

Beschlussvorlage

2022/GVJü/086

öffentlich

Gemeinde Jürgenstorf

Haushaltssatzung der Gemeinde Jürgenstorf für das Haushaltsjahr 2022

<i>Organisationseinheit:</i> Kämmerei <i>Bearbeiter:</i> Katrin Stegemann	<i>Datum</i> 11.05.2022 <i>Einreicher:</i>
--	--

<i>Beratungsfolge</i> Gemeindevertretung Jürgenstorf (Entscheidung)	<i>Geplante Sitzungstermine</i> 25.05.2022	<i>Ö/N</i> Ö
---	---	-----------------

Beschlussvorschlag

Die Gemeindevertretung beschließt die anliegende Haushaltssatzung der Gemeinde Jürgenstorf für das Haushaltsjahr 2022

Sachverhalt

Siehe Anlage

Finanzielle Auswirkungen:

Ja	Nein		
1. Gesamtkosten der Maßnahmen (Beschaffungs-/ Herstellungskosten) €	2. Jährliche Folgekosten/ - lasten €	3. Finanzierung/ Eigenanteil (i.d.R. = Kreditbedarf) €	4. Einmalige oder jährliche laufende Haushaltsbelastung (Mittelabfluss, Kapitaldienst, Folgelasten ohne kalkulatorische Kosten) €
Veranschlagung im Ergebnishaushalt im HH-Jahr: Sachkonto:	Veranschlagung im Finanzhaushalt im HH-Jahr: Finanzkonto:		Keine Veranschlagung

Anlage/n

1	1. Haushaltssatzung (öffentlich)
2	Gemeinde Jürgenstorf 2022 - Vorbericht (öffentlich)
3	2. Ergebnishaushalt (öffentlich)
4	3. Übersicht über Erträge und Aufwendungen (öffentlich)
5	4. Finanzhaushalt (öffentlich)
6	5. Teilergebnishaushalt (öffentlich)
7	6. Investitionsprogramm (öffentlich)

8	7. Investitionsübersicht (öffentlich)
9	8. Verpflichtungsermächtigungen (öffentlich)
10	9. Stellenplan (öffentlich)

Haushaltssatzung der Gemeinde Jürgenstorf für das Haushaltsjahr 2022

Aufgrund der § 45 i. V. m. § 47 der Kommunalverfassung des Landes Mecklenburg-Vorpommern wird nach Beschluss der Gemeindevertretung vom und nach Bekanntgabe der rechtsaufsichtlichen Entscheidung zu den genehmigungspflichtigen Festsetzungen folgende Haushaltssatzung erlassen:

§ 1 Ergebnis- und Finanzhaushalt

Der Haushaltsplan für das Haushaltsjahr 2022 wird

1. im Ergebnishaushalt auf

einen Gesamtbetrag der Erträge von	1.692.200 EUR
einen Gesamtbetrag der Aufwendungen auf	2.172.600 EUR
ein Jahresergebnis nach Veränderung der Rücklagen von	-480.600 EUR

2. im Finanzhaushalt auf

a) einen Gesamtbetrag der laufenden Einzahlungen von	1.645.500 EUR
einen Gesamtbetrag der laufenden Auszahlungen ¹ von	2.026.700 EUR
einen jahresbezogenen Saldo der laufenden Ein- und Auszahlungen auf	-381.200 EUR
b) einen Gesamtbetrag der Einzahlungen aus der Investitionstätigkeit von	106.200 EUR
einen Gesamtbetrag der Auszahlungen aus der Investitionstätigkeit von	37.300 EUR
einen Saldo aus Ein- und Auszahlungen aus der Investitionstätigkeit von	68.900 EUR

festgesetzt.

§ 2 Kredite für Investitionen und Investitionsfördermaßnahmen

Kredite zur Finanzierung von Investitionen und Investitionsförderungsmaßnahmen werden nicht veranschlagt.

§ 3 Verpflichtungsermächtigungen

Verpflichtungsermächtigungen werden nicht veranschlagt.

§ 4 Kassenkredite

Der Höchstbetrag der Kassenkredite wird festgesetzt auf 164.500 EUR

¹ einschließlich Auszahlungen für die planmäßige Tilgung von Krediten für Investitionen und Investitionsfördermaßnahmen

§ 5 Hebesätze

Die Hebesätze für die Realsteuern werden wie folgt festgesetzt:

1. Grundsteuern

- | | |
|--|----------|
| a) für die land- und forstwirtschaftlichen Flächen (Grundsteuer A) auf | 320 v.H. |
| b) für die Grundstücke (Grundsteuer B) auf | 380 v.H. |

2. Gewerbesteuer auf	335 v.H.
----------------------	----------

§ 6 entfällt

§ 7 Stellen gemäß Stellenplan

Die Gesamtzahl der im Stellenplan ausgewiesenen Stellen beträgt 9,83546 Vollzeitäquivalente (VzÄ).

Nachrichtliche Angaben:

- | | |
|--|----------------|
| 1. Zum Ergebnishaushalt
Das Ergebnis zum 31. Dezember des Haushaltsjahres beträgt
voraussichtlich | -1.632.704 EUR |
| 2. Zum Finanzhaushalt
Der Stand des Eigenkapitals zum 31. Dezember des Haushaltsjahres beträgt
voraussichtlich | -440.426 EUR |
| 3. Zum Eigenkapital
Der Stand des Eigenkapital zum 31. Dezember des Haushaltsjahres beträgt
voraussichtlich | 2.159.406 EUR |

Die rechtsaufsichtliche Genehmigung wurde amerteilt.

Jürgenstorf,

Siegel

N. Köhler
Bürgermeister

Vorbericht zum Haushaltsplan 2022 der Gemeinde Jürgenstorf

1. Allgemeine Angaben zur Gemeinde

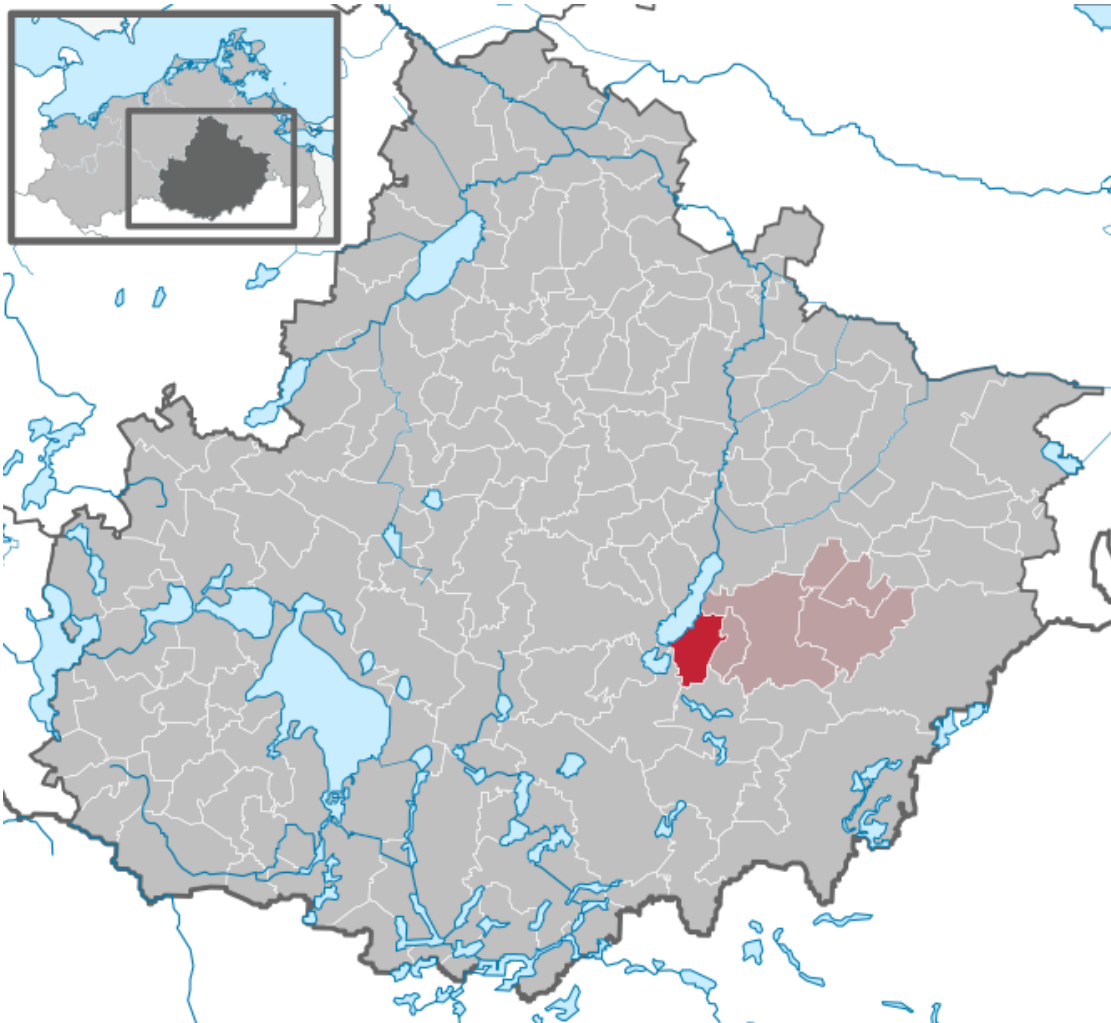
1.1 Größe des Gemeindegebietes, wirtschaftliche Struktur

Die Gemeinde Jürgenstorf liegt nordwestlich von Neubrandenburg und gehört zum Amt Stavenhagen. Das Amt Stavenhagen liegt im Landkreis Mecklenburgische Seenplatte in Mecklenburg-Vorpommern.

Es entstand am 1. Januar 2005 durch die Fusion der vormals amtsfreien Stadt Stavenhagen mit dem ehemaligen Amt Stavenhagen Land.

Das Amt unterhält keine eigene Verwaltung. Die Stadt Stavenhagen ist geschäftsführende Gemeinde. Zum Amt Stavenhagen gehören, die Stadt Stavenhagen mit 6 Ortsteilen sowie 12 Gemeinden.

Die Gemeinde Jürgenstorf hat eine Größe von 2.236 ha, zu ihr zählen die Ortsteile Krummsee, Rottmannshagen und Voßhagen. wurde vermutlich im Rahmen der deutschen Ostkolonisation gegründet und nach einem Lokator Jürgen benannt. Im Dreißigjährigen Krieg wurde der Ort fast vollständig zerstört. Von den ansässigen neun Bauern- und sieben Kossätenstellen überlebten nur vier Personen. Die zerstörte Kirche wurde 1700 wieder erbaut. Das barocke Gutshaus Jürgenstorf wurde im 18. Jahrhundert erbaut. Durch den Neubau des Gebäudes von 1910 wurde die Anlage stark verändert. Zwei Torhäuser aus dem 18. Jahrhundert sind in ihrem ursprünglichen Zustand erhalten.



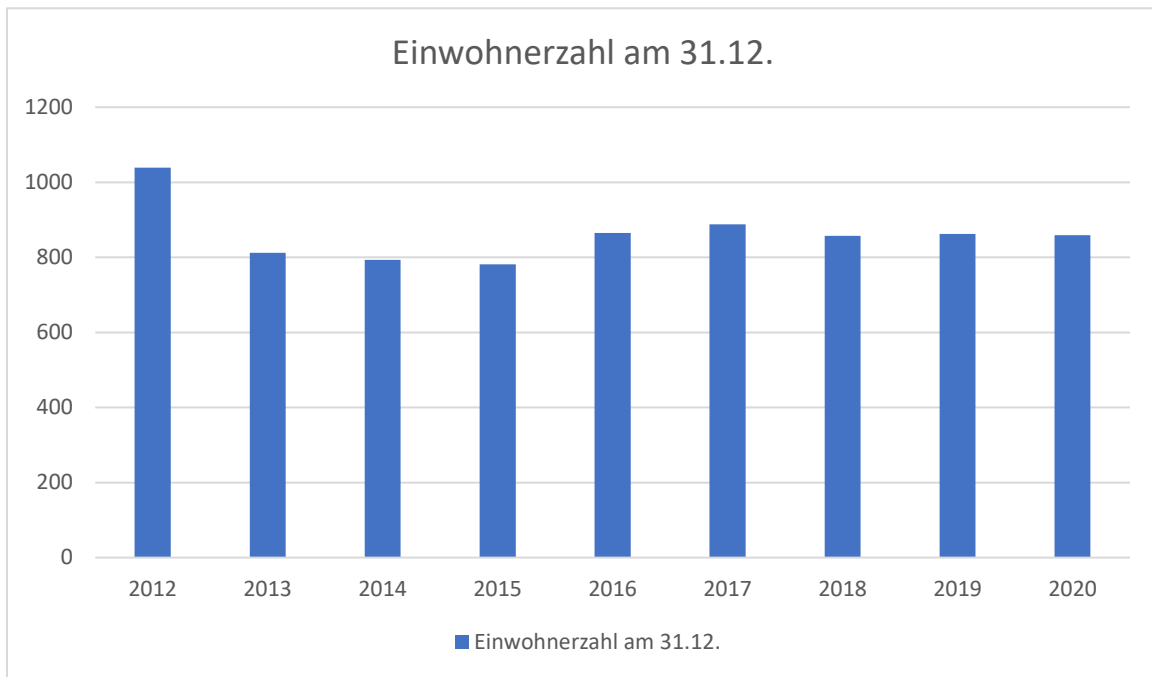
Quelle: *Wikimedia Commons*

Haushaltsplan 2022 der Gemeinde Jürgenstorf

1.2 Entwicklung der Einwohnerzahlen (Stand 31.12.2020)

Die Gemeinde Jürgenstorf hatte zum 31.12.2020 951 Einwohner.

Jahr	2012	2013	2014	2015	2016	2017	2018	2019	2020
Einwohner	1.039	812	793	781	865	888	857	862	859
Veränderung		-227	-19	-12	+84	+23	-31	+5	-3



Haushaltsplan 2022 der Gemeinde Jürgenstorf

2. Überblick über die Entwicklung der Haushaltswirtschaft

2.1 Darstellung des Haushaltsausgleiches

2.1.1 Haushaltsausgleich des Ergebnishaushaltes und Entwicklung des Jahresergebnisses im Finanzplanungszeitraum

Gemäß § 16 Absatz 1 Nummer 1 GemHVO-Doppik ist der Haushalt in der Planung ausgeglichen, wenn der Ergebnishaushalt unter Berücksichtigung von noch nicht ausgeglichenen Fehlbeträgen aus Haushaltsvorjahren mindestens ausgeglichen ist.

Lfd. Nr.		Jahr	Jahresergebnis	Jahresergebnis je
			(in €)	
		1	2	3
1.	Aus Haushaltsvorjahren vorzutragende Beträge			
1.1	weitere Haushaltsvorjahre Ergebnis in Summe	vor 2020	-715.704,91	-833,18
1.2	2. Haushaltsvorjahr (vorläufiges Ergebnis)	2020	13.673,46	15,92
1.3	1. Haushaltsvorjahr (Plan)	2021	-436.400	-508,03
2.	Ansatz des Haushaltsjahres	2022	-480.600	-559,49
3.	Summe / Saldo zum Ende des	2022	-1.619.031	-1884,79
4.	Ansätze der Haushaltsfolgejahre			
4.1	1. Haushaltsfolgejahr	2023	-88.900	-103,49
4.2	2. Haushaltsfolgejahr	2024	-89.700	-104,42
4.3	3. Haushaltsfolgejahr	2025	-89.700	-104,42
5.	Summe / Saldo zum Ende des	2025	-1.887.331	-2197,13

Im Haushaltsjahr ist der Haushaltsausgleich im Ergebnishaushalt gem. § 16 Absatz 1 Nummer 1 GemHVO-Doppik gegeben. Aus den Vorjahren 2012 bis 2020 ergibt sich ein insgesamt negativer Vortrag.

Es wird in allen relevanten Jahren voraussichtlich ein negatives Ergebnis vor Veränderung der Rücklagen ausgewiesen werden. Die Verluste können jedoch gemäß § 18 Absatz 2 GemHVO-Doppik mit der zweckgebundenen Kapitalrücklage aus investiven Schlüsselzuweisungen kompensiert werden. Am Ende des Finanzplanungszeitraumes verrechenbare zweckgebundene Kapitalrücklagen aus investiven Schlüsselzuweisungen in Höhe von 83.641,18 € (2018, 2019 und 2020) stehen zur Verlustabdeckung zur Verfügung. Insoweit ist im Haushaltsjahr als auch zum Ende des Finanzplanungszeitraumes der Haushaltsausgleich im Ergebnishaushalt nur teilweise gegeben.

Haushaltsplan 2022 der Gemeinde Jürgenstorf

2.2 Entwicklung des Saldos der laufenden Ein- und Auszahlungen sowie der planmäßigen Tilgung

Gemäß § 16 Absatz 1 Nummer 2 GemHVO-Doppik ist der Haushalt in der Planung ausgeglichen, wenn im Finanzhaushalt unter Berücksichtigung von vorzutragenden Beträgen aus Haushaltsvorjahren der Saldo der laufenden Ein- und Auszahlungen gemäß § 3 Absatz 1 Nummer 39 GemHVO-Doppik ausreicht, um die Auszahlung zur planmäßigen Tilgung von Krediten für Investitionen und Investitionsfördermaßnahmen zu decken.

Lfd. Nr.		Jahr	Saldo der laufenden Ein- und Auszahlungen	Saldo der laufenden Ein- und Auszahlungen	planmäßige Tilgung von Investitions-krediten	planmäßige Tilgung von Investitions-je Einwohner	In Haushalts- folgejahre vorzutragene Beträge	In Haushalts- folgejahre vorzutragene je Einwohner
			je Einwohner					
			(in €)					
		1	2	3	4	5	6	7
1.	Aus Haushaltsvorjahren vorzutragende Beträge		2011	754.867,46				
1.1.	Weitere Haushaltsvorjahre	2012	24.216,58	28,19	24.360,09	150,95	754.723,95	785,35
1.2.	9. Haushaltsvorjahr	2013	295.927,47	342,11	4.024,64	78,65	1.046.626,78	1.089,10
1.3.	8. Haushaltsvorjahr	2014	-29.518,67	-34,13	18.912,21	91,53	998.195,90	1.038,71
1.4.	7. Haushaltsvorjahr	2015	-398.735,90	-460,97	30.424,75	90,51	569.035,25	592,13
1.5.	6. Haushaltsvorjahr	2016	-71.161,54	-84,24	30.559,82	92,70	467.313,89	486,28
1.6.	5. Haushaltsvorjahr	2017	-11.670,89	-13,49	30.697,47	93,84	424.945,53	442,19
1.7.	4. Haushaltsvorjahr	2018	-59.139,86	-69,01	30.837,75	92,38	334.968,92	348,56
1.8.	3. Haushaltsvorjahr	2019	95.314,70	87,46	30.980,70	94,38	399.302,92	415,51
1.9.	2. Haushaltsjahr (Ergebnis)	2020	-17.097,98	-19,90	30.831,70	35,89	351.373,24	409,05
1.10.	1. Haushaltsjahr (Plan)	2021	-379.800	-442,14	30.800	35,86	-59.226,76	-68,95
2.	Ansatz des Haushalts-	2022	-361.800	-421,19	19.400	22,58	-440.426,76	-512,72
3.	Summe / Saldo zum Ende	2022					-440.426,76	-512,72
4.	Ansätze der Haushaltsfolgejahre							
4.1.	1. Haushaltsfolgejahr	2023	35.500	41,33	8.200	8,53	-413.127	-480,94
4.2.	2. Haushaltsfolgejahr	2024	34.700	40,40	8.300	8,64	-386.727	-450,21
4.3.	3. Haushaltsfolgejahr	2025	34.700	40,40	8.300	8,64	-360.327	-419,47
5.	Summe / Saldo zum Ende	2025					-360.327	-419,47

Im Haushaltsjahr ist der Haushaltsausgleich im Finanzhaushalt gemäß § 16 Absatz 1 Nummer 2 GemHVO-Doppik gegeben, da unter Berücksichtigung von Vorträgen aus Haushaltsvorjahren ein positiver Saldo der laufenden Ein- und Auszahlungen sowie der planmäßigen Tilgung ausgewiesen wird.

Haushaltsplan 2022 der Gemeinde Jürgenstorf

3. Übersicht über die Entwicklung des Eigenkapitals

3.1. Gesamtdarstellung

Die Entwicklung des Eigenkapitals zum Ende des Haushaltsjahres zeigt die nachfolgende Tabelle. Es handelt sich hierbei um vorläufige Angaben, da die Jahresrechnung 2019 und 2020 noch nicht festgestellt sind.

	Jahr	Ergebnis- vortrag ins Haushalts- folgejahr	Rücklagen				Eigenkapital zum Ende des Haushalts- jahres	Eigenkapital zum Ende des Haushalts- jahres je Einwohner
			Allgemeine Kapitalrück- lage	Zweck- gebundene Kapitalrück- lagen	Rücklage kommunaler Finanz- ausgleich	Sonstige zweck- gebundene Ergebnisrück- lagen		
	1	2	3	4	5	6	7	8
Eröffnungsbilanz	2012		3.902.953,32	0	0			4.395,22
10. Haushaltsvorjahr (Ergebnis)	2012	0,00	3.903.283,32	22.791,83	0	0,00	3.926.075,15	4.420,13
9. Haushaltsvorjahr (Ergebnis)	2013	62.703,47	3.903.283,32	33202,52	0	0,00	4.021.981,14	4.529,26
8. Haushaltsvorjahr (Ergebnis)	2014	-108.005,72	3.903.283,32	0	198.987,06	0,00	4.056.968,13	4.568,66
7. Haushaltsvorjahr (Ergebnis)	2015	-381.128,62	3.903.283,32	0,00	-150.248,54	0,00	3.525.590,97	3.970,26
6. Haushaltsvorjahr (Ergebnis)	2016	-41.593,81	3.903.283,32	0,00	-48.738,52	0,00	3.435.258,64	3.868,53
5. Haushaltsvorjahr (Ergebnis)	2017	-99.375,95	3.903.283,32	0,00	0,00	0,00	3.335.882,69	3.892,51
4. Haushaltsvorjahr (Ergebnis)	2018	-143.849,23	3.903.283,32	0,00	0,00	0,00	4.206.921,36	4.377,65
3. Haushaltsvorjahr (Ergebnis)	2019	-26.725,65	3.903.283,32	0,00	0,00	0,00	4.180.195,71	4.349,84
2. Haushaltsvorjahr (Plan)	2020	13.673,46	3.903.283,32	0,00	0,00	0,00	4.193.869,17	4.882,27
1. Haushaltsvorjahr (Plan)	2021	-498.600,00	3.903.283,32	0,00	0,00	0,00	3.695.269,17	4.301,83
Haushaltsjahr (Plan)	2022	-480.600,00	3.903.283,32	0,00	0,00	0,00	3.214.669,17	3.742,34
1. Haushaltsfolgejahr (Plan)	2023	-88.900,00	3.903.283,32	0,00	0,00	0,00	3.125.769,17	3.638,85
2. Haushaltsfolgejahr (Plan)	2024	-89.700,00	3.903.283,32	0,00	0,00	0,00	3.036.069,17	3.534,42
3. Haushaltsfolgejahr (Plan)	2025	-89.700,00	3.903.283,32	0,00	0,00	0,00	2.946.369,17	3.430,00

Das Eigenkapital ist zum Ende des Haushaltsjahres und zum Ende des Finanzplanzeitraumes positiv. Damit wird dem § 43 Absatz 3 der Kommunalverfassung MV Rechnung getragen, nachdem die Gemeinde sich nicht überschulden darf.

3.2. Entwicklung Kapitalrücklage

3.2.1 Entwicklung der zweckgebundenen Kapitalrücklage aus investiven Schlüsselzuweisungen

Bei einem ausgeglichenen Haushalt kann die Gemeinde gemäß § 15 Absatz 4 FAG M-V 4 % der gesamten Schlüsselzuweisung investiv verwenden. Die investiv gebundene Schlüsselzuweisung ist der zweckgebundenen Kapitalrücklage zuzuführen. Im Planjahr werden **57.998 €** investiv gebundene Schlüsselzuweisungen der zweckgebundenen Kapitalrücklage zugeführt. Gemäß § 18 Abs. 4 GemHVO-Doppik kann die zweckgebundene Kapitalrücklage zum Ausgleich abschreibungspflichtiger Verluste verwendet werden.

Haushaltsplan 2022 der Gemeinde Jürgenstorf

Die investive Schlüsselzuweisung wurde bzw. wird in den Jahren wie folgt eingebucht:

2012	22.791,83 €	keine Entnahme für den Jahresabschluss 2012
2013	33.202,52 €	keine Entnahme für den Jahresabschluss 2013
2014	24.113,74 €	Entnahme für den Jahresabschluss 2014
2015	5.055,54 €	Entnahme für den Jahresabschluss 2015
2016	4.639,08 €	Entnahme für den Jahresabschluss 2016
2017	6.492,90 €	Entnahme für den Jahresabschluss 2017
2018	8.542,47 €	Entnahme für den Abschluss 2018 geplant
2019	13.227,77 €	Entnahme für den Abschluss 2019 geplant
2020	61.870,98 €	Entnahme für den Abschluss 2020 geplant
2021	62.295,57 €	Entnahme für den Abschluss 2021 geplant

	Jahr	Stand zu Beginn des	Zuführung im Haushaltsjahr	Entnahme im Haushaltsjahr	Stand am Ende des
	(in €)				
	1	2	3	4	5
10. Haushaltsvorjahr (Ergebnis)	2012	0,00	22.791,83	0,00	22.791,83
9. Haushaltsvorjahr (Ergebnis)	2013	22.791,83	33.202,52	0,00	55.994,35
8. Haushaltsvorjahr (Ergebnis)	2014	55.994,35	24.113,74	80.108,09	-55.994,35
7. Haushaltsvorjahr (Ergebnis)	2015	0,00	5.055,54	5.055,54	0,00
6. Haushaltsvorjahr (Ergebnis)	2016	0,00	4.639,08	4.639,08	0,00
5. Haushaltsvorjahr (Ergebnis)	2017	0,00	6.492,90	6.492,90	0,00
4. Haushaltsvorjahr (Ergebnis)	2018	0,00	8.542,47	8.542,47	0,00
3. Haushaltsvorjahr (Ergebnis)	2019	0,00	13.227,77	13.227,77	0,00
2. Haushaltsvorjahr (Plan)	2020	0,00	61.870,98		61.870,98
1. Haushaltsvorjahr (Plan)	2021	61.870,98	62.295,57	0,00	124.166,55
Entwicklung im Haushaltsjahr (Planung)	2022	124.166,55	30.928,86	0,00	155.095,41
Stand zum Ende des Haushaltsjahres	2022	155.095,41			155.095,41
Ansätze der Haushaltsfolgejahre					
1. Haushaltsfolgejahr	2023	155.095,41	0,00	0,00	155.095,41
2. Haushaltsfolgejahr	2024	155.095,41	0,00	0,00	155.095,41
3. Haushaltsfolgejahr	2025	155.095,41	0,00	0,00	155.095,41
Stand zum Ende des 3.		155.095,41			155.095,41

3.2.2 Entwicklung der Rücklagen für den kommunalen Finanzausgleich

Da die Voraussetzungen nicht vorliegen, hat die Gemeinde weder im Haushaltsjahr 2022 noch in den Haushaltsfolgejahren eine Rücklage für den kommunalen Finanzausgleich gemäß § 37 Abs. 6 GemHVO-Doppik zu bilden.

	Jahr	Stand zu Beginn des	Zuführung im Haushaltsjahr	Entnahme im Haushaltsjahr	Stand am Ende des
	(in €)				
	1	2	3	4	5
9. Haushaltsvorjahr (Ergebnis)	2012	0,00	0,00	0,00	0,00
9. Haushaltsvorjahr (Ergebnis)	2013	0,00	0,00	0,00	0,00
8. Haushaltsvorjahr (Ergebnis)	2014	0,00	198.987,06	0,00	198.987,06
7. Haushaltsvorjahr (Ergebnis)	2015	198.987,06	0,00	150.248,54	48.738,52
6. Haushaltsvorjahr (Ergebnis)	2016	48.738,52	0,00	48.738,52	0,00
5. Haushaltsvorjahr (Ergebnis)	2017	0,00	0,00	0,00	0,00
4. Haushaltsvorjahr (Ergebnis)	2018	0,00	0,00	0,00	0,00
3. Haushaltsvorjahr (Ergebnis)	2019	0,00	erfolgte noch keine Prüfung	0,00	0,00
2. Haushaltsvorjahr (Plan)	2020	0,00	erfolgte noch keine Prüfung	0,00	0,00
1. Haushaltsvorjahr (Plan)	2021	0,00	erfolgte noch keine Prüfung	0,00	0,00
Entwicklung im Haushaltsjahr (Planung)	2022	0,00	erfolgte noch keine Prüfung	0,00	0,00
Stand zum Ende des Haushaltsjahres	2022				0,00
Ansätze der Haushaltsfolgejahre					
1. Haushaltsfolgejahr	2023	0,00	erfolgte noch keine Prüfung	0,00	0,00
2. Haushaltsfolgejahr	2024	0,00	erfolgte noch keine Prüfung	0,00	0,00
3. Haushaltsfolgejahr	2025	0,00	erfolgte noch keine Prüfung	0,00	0,00
Stand zum Ende des 3.					0,00

Haushaltsplan 2022 der Gemeinde Jürgenstorf

4. Erläuterungen und Haushaltsansätze
 4.1 Übersicht über die Entwicklung der wichtigsten Erträge und Einzahlungen

	2020		2021		2022		2023		2024		2025	
	Ertrag	Einzahlung	Ertrag	Einzahlung	Ertrag	Einzahlung	Ertrag	Einzahlung	Ertrag	Einzahlung	Ertrag	Einzahlung
	1	2	3	4	5	6	7	8	9	10	11	12
Steuern und ähnliche Abgaben	438.281,42	405.238,37	442.200,00	442.200,00	460.800,00	460.800,00	636.000,00	636.000,00	636.000,00	636.000,00	636.000,00	636.000,00
davon u.a.												
Grundsteuer A	26.238,28	26.214,27	26.100,00	26.100,00	26.100,00	26.100,00	26.500,00	26.500,00	26.500,00	26.500,00	26.500,00	26.500,00
Grundsteuer B	68.117,62	68.048,19	68.200,00	68.200,00	68.500,00	68.500,00	70.000,00	70.000,00	70.000,00	70.000,00	70.000,00	70.000,00
Gewerbesteuer	64.645,09	31.778,20	75.000,00	75.000,00	75.000,00	75.000,00	250.000,00	250.000,00	250.000,00	250.000,00	250.000,00	250.000,00
Gemeindeanteil Einkommensteuer	243.163,26	243.163,26	228.600,00	228.600,00	251.500,00	251.500,00	249.600,00	249.600,00	249.600,00	249.600,00	249.600,00	249.600,00
Gemeindeanteil Umsatzsteuer	33.171,75	33.171,75	41.200,00	41.200,00	36.700,00	36.700,00	36.700,00	36.700,00	36.700,00	36.700,00	36.700,00	36.700,00
Hundessteuer	2.945,42	2.862,70	3.100,00	3.100,00	3.000,00	3.000,00	3.200,00	3.200,00	3.200,00	3.200,00	3.200,00	3.200,00
Familienleistungsausgleich	0,00	0,00	0,00	0,00	0,00	0,00	0,00	0,00	0,00	0,00	0,00	0,00
Vergnügungssteuer	0	0	0	0	0	0	0	0	0	0	0	0
Zweitwohnungsteuer	0	0	0	0	0	0	0	0	0	0	0	0
Zuwendungen allgemeine Umlagen, sonstige Transferleistungen	1.053.601,78	1.053.601,78	971.000,00	924.500,00	1.030.100,00	983.600,00	865.000,00	818.300,00	865.000,00	818.300,00	865.000,00	818.300,00
davon u.a.												
Schlüsselzuweisungen	281.433,93	281.433,93	344.100,00	344.100,00	438.600,00	438.600,00	350.000,00	350.000,00	350.000,00	350.000,00	350.000,00	350.000,00
Bedarfszuweisungen	0	0	0	0	0	0	0	0	0	0	0	0
sonstige allgemeine Zuweisungen	37.882,00	37.882,00	0,00	0,00	0,00	0,00	0,00	0,00	0,00	0,00	0,00	0,00
Zuweisungen und Zuschüsse für laufende Zwecke	162.501,21	199.501,21	23.600,00	23.600,00	0,00	0,00	0,00	0,00	0,00	0,00	0,00	0,00
Zuweisungen für laufende Zwecke von Gemeinden	533.058,58	533.058,58	554.800,00	554.800,00	545.000,00	545.000,00	468.000,00	468.000,00	468.000,00	468.000,00	468.000,00	468.000,00
Zuweisungen für laufende Zwecke vom privaten Bereich	1.726,06	1.726,06	2.000,00	2.000,00	0,00	0,00	300,00	300,00	300,00	300,00	300,00	300,00
Koffinanzierung Gemeindeanteil	37.000,00		0,00		0,00		0,00		0,00		0,00	
Auflösung Sonderposten Zuwendungen	0,00		46.500,00		46.500,00		46.700,00		46.700,00		46.700,00	
Amtsumlage	0	0	0	0	0	0	0	0	0	0	0	0
Öffentlich-rechtliche Leistungsentgelte	49.368,57	48.472,20	54.600,00	54.600,00	54.600,00	54.600,00	55.000,00	55.000,00	55.000,00	55.000,00	55.000,00	55.000,00
davon u.a.												
Verwaltungsgebühren	0,00	0,00	0,00	0,00	0,00	0,00	0,00	0,00	0,00	0,00	0,00	0,00
Benutzungsgebühren, Beiträge und ähnliche Entgelte, Kostenerstattungen	49.368,57	48.472,20	54.600,00	54.600,00	54.600,00	54.600,00	55.000,00	55.000,00	55.000,00	55.000,00	55.000,00	55.000,00
Auflösung Sonderposten Beiträge	0		0		0		0		0		0	
Auflösung Sonderposten Gebührenausgleich	0		0		0		0		0		0	
Auflösung Rechnungsabgrenzungsposten Grabnutzungsentgelte	0		0		0		0		0		0	
privat-rechtliche Leistungsentgelte	174.526,72	176.785,12	119.500,00	119.500,00	128.000,00	128.000,00	132.000,00	132.000,00	132.000,00	132.000,00	132.000,00	132.000,00
davon u.a.												
Mieten und Pachten, Erbbauzinsen	140.522,60	142.781,00	119.500,00	119.500,00	128.000,00	128.000,00	132.000,00	132.000,00	132.000,00	132.000,00	132.000,00	132.000,00
Sonstige privat-rechtliche Leistungsentgelte	34004,12	34004,12	0	0	0	0	0	0	0	0	0	0
Kostenerstattungen und Kostenumlagen	440,00	440,00	200,00	200,00	0,00	0,00	0,00	0,00	0,00	0,00	0,00	0,00
andere aktivierte Eigenleistungen	0	0	0	0	0	0	0	0	0	0	0	0
Zins- und sonstige Finanzerträge/ -einzahlungen	12.829,40	3.825,80	1.000,00	1.000,00	2.500,00	2.500,00	2.500,00	2.500,00	2.500,00	2.500,00	2.500,00	2.500,00
davon u.a.												
Dividenden	3.668,40	3.668,40	1.000,00	1.000,00	2.500,00	2.500,00	2.500,00	2.500,00	2.500,00	2.500,00	2.500,00	2.500,00
Zinserträge	9.161,00	157,40	0,00	0,00	0,00	0,00	0,00	0,00	0,00	0,00	0,00	0,00
Ordnungsrechtliche Erträge/ -einzahlungen	0	0	0	0	0	0	0	0	0	0	0	0
Säumisarschläge, Mahngebühren, Zustellgebühren	0	0	0	0	0	0	0	0	0	0	0	0
Konzeptionsabgaben	18.322,51	18.322,51	17.000,00	17.000,00	17.000,00	17.000,00	23.000,00	23.000,00	23.000,00	23.000,00	23.000,00	23.000,00
Sonstige	125,00		0	0	0	0	0	0	0	0	0	0
Summe ordentliche Erträge/ -einzahlungen	1.747.495,40	1.706.685,78	1.605.500,00	1.559.000,00	1.693.000,00	1.646.500,00	1.713.500,00	1.666.800,00	1.713.500,00	1.666.800,00	1.713.500,00	1.666.800,00
Summe ordentliche und außerordentliche Erträge/ -einzahlungen je EW	2.034,34	1.986,83	1.869,03	1.814,90	1.970,90	1.916,76	1.994,76	1.940,40	1.994,76	1.940,40	1.994,76	1.940,40

Haushaltsplan 2022 der Gemeinde Jürgenstorf

4.1.1 Erträge und Einzahlungen aus Steuern und ähnlichen Abgaben

	Grundsteuer A		Grundsteuer B		Gewerbesteuer		Gemeindeanteil an der Einkommenssteuer		Gemeindeanteil an der Umsatzsteuer	
	Ertrag	Einzahlung	Ertrag	Einzahlung	Ertrag	Einzahlung	Ertrag	Einzahlung	Ertrag	Einzahlung
	(in €)									
	1	2	3	4	5	6	7	8	9	10
Entwicklung in den Haushaltsvorjahren										
2012 Ergebnis	19.500,00	19.364,49	55.966,36	53.564,70	163.277,88	152.250,51	147.864,41	147.864,41	13.930,52	13.930,52
2013 Ergebnis	19.361,50	19.524,87	56.629,34	57.419,81	240.844,87	315.959,67	166.891,96	167.062,85	14.037,20	14.003,53
2014 Ergebnis	18.939,32	18.732,20	56.552,22	57.426,34	231.286,64	222.713,64	181.128,13	180.956,89	14.348,10	14.381,77
2015 Ergebnis	20.288,63	20.222,56	60.013,81	60.311,80	132.713,93	159.432,73	212.974,55	212.974,55	16.290,28	16.290,28
2016 Ergebnis	21.832,42	21.834,58	59.299,57	60.860,22	171.291,50	170.534,00	215.881,49	215.681,49	16.606,97	16.606,97
2017 Ergebnis	22.212,10	22.280,77	63.722,04	66.902,58	54.400,38	55.639,03	226.518,37	226.518,37	21.007,10	21.007,18
2018 Ergebnis	21.327,82	21.427,09	67.806,16	68.655,29	222.729,69	222.285,54	226.210,14	226.210,14	27.508,31	27.508,31
2019 Ergebnis	25.083,75	25.091,72	68.153,91	64.495,62	169.211,56	165.892,11	244.378,86	244.378,86	30.356,22	30.356,22
2020 Ergebnis	26.238,28	26.214,27	68.117,62	68.048,19	64.645,09	31.778,20	243.163,26	243.163,26	33.171,75	33.171,75
2021 Planansatz	26.100,00	26.100,00	68.200,00	68.200,00	75.000,00	75.000,00	228.600,00	228.600,00	41.200,00	41.200,00
Ansatz des Haushalts-	26.100,00	26.100,00	68.500,00	68.500,00	75.000,00	75.000,00	251.500,00	251.500,00	36.700,00	36.700,00
Planjahr je Einwohner	30,38	30,38	79,74	79,74	87,31	87,31	292,78	292,78	42,72	42,72
Ansätze der Haushaltsfolgejahre										
2023 Planansatz	26.500,00	26.500,00	70.000,00	70.000,00	250.000,00	250.000,00	249.600,00	249.600,00	36.700,00	36.700,00
2024 Planansatz	26.500,00	26.500,00	70.000,00	70.000,00	250.000,00	250.000,00	249.600,00	249.600,00	36.700,00	36.700,00
2025 Planansatz	26.500,00	26.500,00	70.000,00	70.000,00	250.000,00	250.000,00	249.600,00	249.600,00	36.700,00	36.700,00

Hebesatzvergleich:

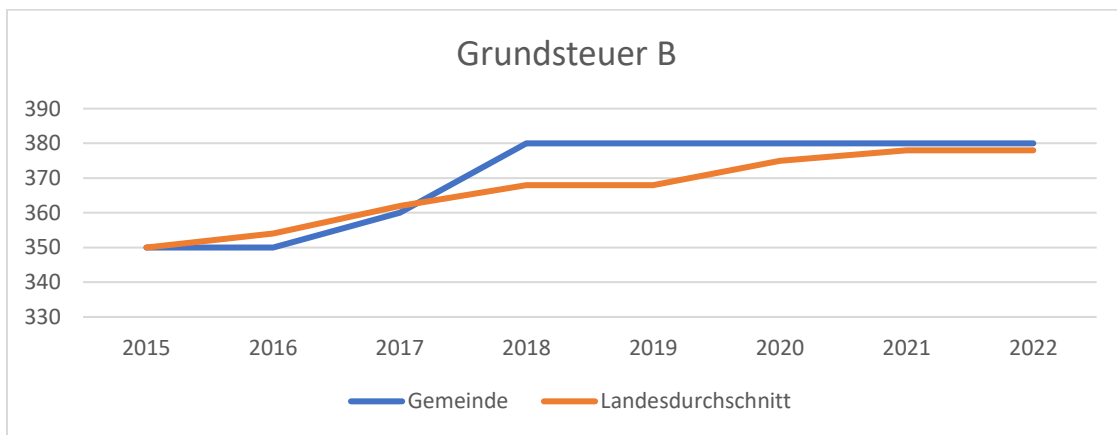
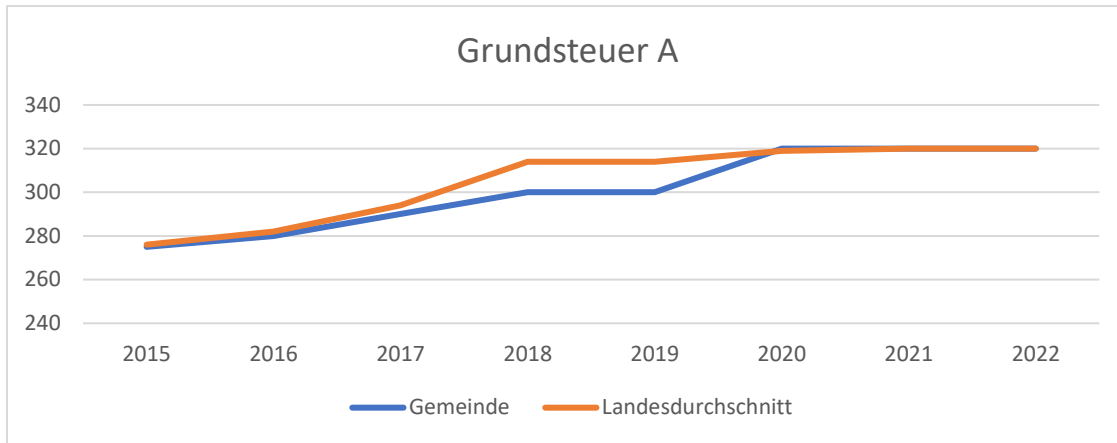
	Grundsteuer A (v.H.)	Grundsteuer B (v.H.)	Gewerbesteuer (v.H.)
Hebesatz der Gemeinde Rosenow	320	380	335
Landesdurchschnittlicher Hebesatz für kreisangehörige Gemeinden unter 1.000 Einwohnern (Stand 2021)	320	378	338

Die Gemeinde Jürgenstorf hat in den Haushaltsjahren 2015, 2016, 2017, 2018 und 2020 die Hebesätze angehoben.

Steuerart	2015	2016	2017	2018	2020	Erhöhung insgesamt ab 2015
Grundsteuer A	275 v.H.	280 v.H. (+ 5 v. H.)	290 v.H. (+ 10 v.H.)	300 v.H. (+ 10 v.H.)	320 v.H. (+ 20 v.H.)	45 v.H.
Grundsteuer B	350 v.H.	350 v.H. (0 v.H.)	360 v.H. (+ 10 v.H.)	380 v.H. (+ 20 v.H.)	380 v.H. (0 v.H.)	30 v.H.
Gewerbesteuer	280 v.H.	300 v.H. (+ 20 v.H.)	310 v.H. (+ 10 v.H.)	325 v.H. (+ 15 v.H.)	335 v.H. (+ 10 v.H.)	55 v.H.

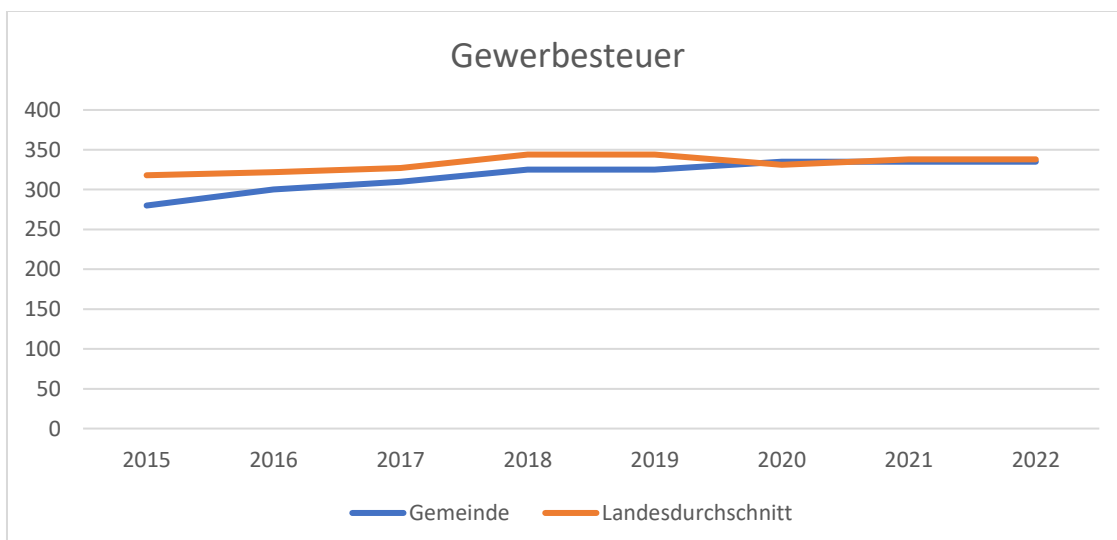
Um den Haushaltsausgleich trotz steigender Belastungen (z.B. für Energiekosten) auch in den kommenden Jahren zu sichern sind weitere Maßnahmen erforderlich, die zu einer Erhöhung der laufenden Erträge/Einzahlungen oder zu einer Senkung der laufenden Aufwendungen/Auszahlungen führen. Es ist insoweit vorgesehen, das Niveau der Hebesätze mindestens in Höhe des Landesdurchschnittes zu erheben bzw. dem Vorschlag der Unteren Rechtsaufsicht folgend, die Hebesätze 20 Punkte über den Landesdurchschnitt auch in den Folgejahren beizubehalten.

Haushaltsplan 2022 der Gemeinde Jürgenstorf



Der Hebesatz der Gewerbesteuer beträgt in der Gemeinde Jürgenstorf ab 2020 335 v. H. und ist somit um 3 v.H. unter dem Landesdurchschnitt für Gemeinden unter 1.000 Einwohner.

Eine Anhebung des Hebesatzes für die Gewerbesteuer führt nach der Unternehmenssteuerreform 2008 nur bei Kapitalgesellschaften zu steuerlichen Mehrbelastungen. Personenunternehmen – und die überwiegende Mehrheit der gemeindlichen Gewerbesteuerzahler sind Personenunternehmen – werden durch die Anrechnung der gezahlten Gewerbesteuer bei der Einkommensteuer inkl. Solidaritätszuschlag steuerlich entlastet. Insoweit werden mit der Anhebung des Hebesatzes für die Gewerbesteuer drei Ziele erreicht: die Personenunternehmen werden entlastet, der Standort wird gestärkt und gleichzeitig wird das kommunale Steueraufkommen erhöht.



Haushaltsplan 2022 der Gemeinde Jürgenstorf

4.1.2 Erträge und Zuwendungen, allgemeine Umlagen und sonstige Transfererträge/-einzahlungen

	Schlüsselzuweisung		Bedarfuweisung		Sonstige allgemeine Zuweisung		Zuweisung und Zuschüsse für laufende Zwecke		Amts bzw. Kreisumlage	
	Ertrag	Einzahlung	Ertrag	Einzahlung	Ertrag	Einzahlung	Ertrag	Einzahlung	Ertrag	Einzahlung
	(in €)									
	1	2	3	4	5	6	7	8	9	10
Entwicklung in den Haushaltsvorjahren										
2012 Ergebnis	239.183,23	239.183,23	0,00	0,00	0,00	0,00	177.900,66	177.900,66	0,00	0,00
2013 Ergebnis	348.446,97	348.446,97	0,00	0,00	0,00	0,00	185.480,20	185.480,20	0,00	0,00
2014 Ergebnis	253.055,49	253.055,49	0,00	0,00	13.143,85	13.143,85	232.352,73	232.352,73	0,00	0,00
2015 Ergebnis	53.054,12	53.054,12	0,00	0,00	9.738,64	9.738,64	235.345,93	235.345,93	0,00	0,00
2016 Ergebnis	111.338,05	111.338,05	0,00	0,00	0,00	0,00	279.478,64	279.478,64	0,00	0,00
2017 Ergebnis	155.830,13	155.830,13	0,00	0,00	0,00	0,00	358.310,24	358.310,24	0,00	0,00
2018 Ergebnis	205.019,45	205.019,45	0,00	0,00	2.800,00	2.800,00	267.748,66	267.748,67	0,00	0,00
2019 Ergebnis	317.466,42	317.466,42	0,00	0,00	4.673,94	4.673,94	290.720,41	290.720,41	0,00	0,00
2020 Planansatz	281.433,93	281.433,93	0,00	0,00	3.788.200,00	3.788.200,00	162.501,21	199.501,21	0,00	0,00
2021 Planansatz	344.100,00	344.100,00	0,00	0,00	0,00	0,00	23.600,00	23.600,00	0,00	0,00
Ansatz des Haushaltsjahres	438.600,00	438.600,00	0,00	0,00	0,00	0,00	0,00	0,00	0,00	0,00
Planjahr je Einwohner	510,59	510,59	0,00	0,00	0,00	0,00	0,00	0,00	0,00	0,00
Ansätze der Haushaltsfolgejahre										
2023 Planansatz	350.000,00	350.000,00	0,00	0,00	0,00	0,00	0,00	0,00	0,00	0,00
2024 Planansatz	350.000,00	350.000,00	0,00	0,00	0,00	0,00	0,00	0,00	0,00	0,00
2025 Planansatz	350.000,00	350.000,00	0,00	0,00	0,00	0,00	0,00	0,00	0,00	0,00

4.1.3 Erträge und Einzahlungen aus Leistungsentgelten, Kostenumlagen und Kostenerstattungen

	Abwasserentgelte		Gebühren Wasser-Bodenverband		Mieten und Pachten		Sonstige privatrechtliche Entgelte		Kostenerstattungen und Kostenumlagen	
	Ertrag	Einzahlung	Ertrag	Einzahlung	Ertrag	Einzahlung	Ertrag	Einzahlung	Ertrag	Einzahlung
	(in €)									
	1	2	3	4	5	6	7	8	9	10
2019 Ergebnis	286,40	286,40	46.042,42	49.081,55	156.305,33	157.172,01	24.812,24	24.812,24	1.185,16	1.185,16
2020 Ergebnis	286,40	358,10	46.320,10	45.313,21	140.522,60	142.781,00	34.004,12	34.004,12	440,00	440,00
2021 Planansatz	0,00	0,00	52.000,00	52.000,00	119.500,00	119.500,00	0,00	0,00	200,00	200,00
Ansatz des Haushaltsjahres	0,00	0,00	52.000,00	52.000,00	128.000,00	128.000,00	0,00	0,00	0,00	0,00
Planjahr je Einwohner	0,00	0,00	60,54	60,54	149,01	149,01	0,00	0,00	0,00	0,00
Ansätze der Haushaltsfolgejahre										
2023 Planansatz	200,00	200,00	52.000,00	52.000,00	132.000,00	132.000,00	0,00	0,00	0,00	0,00
2024 Planansatz	200,00	200,00	52.000,00	52.000,00	132.000,00	132.000,00	0,00	0,00	200,00	200,00
2025 Planansatz	200,00	200,00	52.000,00	52.000,00	132.000,00	132.000,00	0,00	0,00	200,00	200,00

Haushaltsplan 2022 der Gemeinde Jürgenstorf

4.1.4 Sonstige Erträge und laufende Einzahlungen

	Ordnungsrechtliche Erträge- Einzahlungen		Säumniszuschläge, Mahngebühren usw.		Konzessionabgaben		Vorsteuer		Umsatzsteuer	
	Ertrag	Einzahlung	Ertrag	Einzahlung	Ertrag	Einzahlung	Ertrag	Einzahlung	Ertrag	Einzahlung
	(in €)									
	1	2	3	4	5	6	7	8	9	10
2019 Ergebnis	0,00	0,00	40,00	40,00	24.298,97	24.298,97	0,00	0,00	0,00	0,00
2020 Ergebnis	0,00	0,00	0,00	0,00	18.322,51	18.322,51	0,00	0,00	0,00	0,00
2021 Planansatz	0,00	0,00	0,00	0,00	17.000,00	17.000,00	0,00	0,00	0,00	0,00
Ansatz des Haushaltsjahres	0,00	0,00	0,00	0,00	17.000,00	17.000,00	0,00	0,00	0,00	0,00
Planjahr je Einwohner	0,00	0,00	0,00	0,00	19,79	19,79	0,00	0,00	0,00	0,00
Ansätze der Haushaltsfolgejahre										
2023 Planansatz	0,00	0,00	0,00	0,00	23.000,00	23.000,00	0,00	0,00	0,00	0,00
2024 Planansatz	0,00	0,00	0,00	0,00	23.000,00	23.000,00	0,00	0,00	0,00	0,00
2025 Planansatz	0,00	0,00	0,00	0,00	23.000,00	23.000,00	0,00	0,00	0,00	0,00

4.1.5 Zinserträge/ -einzahlungen und sonstige Finanzerträge/-einzahlungen

	Bankzinsen		Zinsen Verrechnungskonto Einheitskasse		Zinsen aus Ausleihungen		Sonstige Zinsen		Finanzerträge aus Beteiligungen	
	Ertrag	Einzahlung	Ertrag	Einzahlung	Ertrag	Einzahlung	Ertrag	Einzahlung	Ertrag	Einzahlung
	(in €)									
	1	2	3	4	5	6	7	8	9	10
2019 Ergebnis	0,00	0,00	0,00	0,00	0,00	0,00	66,00	81,00	3.668,40	3.668,40
2020 Ergebnis	0,00	0,00	0,00	0,00	0,00	0,00	5.750,00	-449,00	3.668,40	3.668,40
2021 Planansatz	0,00	0,00	0,00	0,00	0,00	0,00	0,00	0,00	1.000,00	1.000,00
Ansatz des Haushaltsjahres	0,00	0,00	0,00	0,00	0,00	0,00	0,00	0,00	1.500,00	1.500,00
Planjahr je Einwohner	0,00	0,00	0,00	0,00	0,00	0,00	0,00	0,00	1,75	1,75
Ansätze der Haushaltsfolgejahre										
2023 Planansatz	0,00	0,00	0,00	0,00	0,00	0,00	0,00	0,00	2.500,00	2.500,00
2024 Planansatz	0,00	0,00	0,00	0,00	0,00	0,00	0,00	0,00	2.500,00	2.500,00
2025 Planansatz	0,00	0,00	0,00	0,00	0,00	0,00	0,00	0,00	2.500,00	2.500,00

Die Gemeinde Jürgenstorf ist Aktionär der E.DIS AG. Der Aktienbestand der Gemeinde beträgt 7.318 Aktien. Durch die E.DIS AG werden jährlich Dividenden ausgeschüttet.

4.2 Wichtige Aufwendungen und Auszahlungen

Die nachfolgende Tabelle zeigt eine Übersicht über die Entwicklung der wichtigsten Aufwendungen und Auszahlungen.

	2020		2021		2022		2023		2024		2025	
	Aufwand	Auszahlung	Aufwand	Auszahlung	Aufwand	Auszahlung	Aufwand	Auszahlung	Aufwand	Auszahlung	Aufwand	Auszahlung
	1	2	3	4	5	6	7	8	9	10	11	12
	in €											
Personalaufwendungen und -auszahlungen	535.970,34	535.170,34	558.800,00	558.800,00	611.500,00	611.500,00	578.500,00	578.500,00	578.900,00	578.900,00	578.900,00	578.900,00
Versorgungsaufwendungen	0,00	0,00	0,00	0,00	0,00	0,00	0,00	0,00	0,00	0,00	0,00	0,00
Aufwendungen für Sach- und Dienstleistungen	512.823,21	503.062,52	594.200,00	594.200,00	550.800,00	550.800,00	297.000,00	297.000,00	297.000,00	297.000,00	297.000,00	297.000,00
Abschreibungen	0,00		165.300,00		165.300,00		171.100,00		171.100,00		171.100,00	
Zuwendungen, Umlagen und sonstige Transferaufwendungen sowie Auszahlungen	641.101,81	641.637,92	692.600,00	692.600,00	759.600,00	759.600,00	715.100,00	715.100,00	715.100,00	715.100,00	715.100,00	715.100,00
Zinsaufwendungen / Zinsauszahlungen	1.796,90	1.796,90	1.700,00	1.700,00	1.500,00	1.500,00	1.300,00	1.300,00	1.300,00	1.300,00	1.300,00	1.300,00
Sonstige laufende Aufwendungen und Auszahlungen	42.129,68	42.116,08	91.500,00	91.500,00	83.900,00	83.900,00	39.400,00	39.400,00	40.000,00	40.000,00	40.000,00	40.000,00
Summe ordentliche Aufwendungen /Auszahlungen	1.733.821,94	1.723.783,76	2.104.100,00	1.938.800,00	2.172.600,00	2.007.300,00	1.802.400,00	1.631.300,00	1.803.400,00	1.632.300,00	1.803.400,00	1.632.300,00
Summe ordentliche Aufwendungen /Auszahlungen je EW	2018,42	2006,73	2449,48	2257,04	2529,22	2336,79	2098,25	1899,07	2099,42	1900,23	2099,42	1900,23

4.2.1 Personal- und Versorgungsaufwendungen und -auszahlungen

Hier sind sowohl die Aufwendungen für die ehrenamtlich Tätigen als auch für die Arbeitnehmer der Gemeinde berücksichtigt.

	2020		2021		2022		2023		2024		2025	
	Aufwand	Auszahlung	Aufwand	Auszahlung	Aufwand	Auszahlung	Aufwand	Auszahlung	Aufwand	Auszahlung	Aufwand	Auszahlung
	1	2	3	4	5	6	7	8	9	10	11	12
	(in €)											
Personalaufwendungen												
Aufwendungen/Auszahlungen für ehrenamtlich Tätige	15.122,00	14.322,00	16.400,00	16.400,00	16.000,00	16.000,00	16.000,00	16.000,00	16.400,00	16.400,00	16.400,00	16.400,00
Dienstbezüge und dergleichen	417.569,87	417.569,87	429.700,00	429.700,00	471.100,00	471.100,00	445.900,00	445.900,00	445.900,00	445.900,00	445.900,00	445.900,00
Beiträge zu Versorgungskassen	15.562,01	15.562,01	17.100,00	17.100,00	17.400,00	17.400,00	16.900,00	16.900,00	16.900,00	16.900,00	16.900,00	16.900,00
Beiträge zur gesetzlichen Sozialversicherung	87.716,46	87.716,46	95.600,00	95.600,00	107.000,00	107.000,00	99.700,00	99.700,00	99.700,00	99.700,00	99.700,00	99.700,00
Beihilfen, Unterstützungsleistungen und dergleichen	0	0	0	0	0	0	0	0	0	0	0	0
Personalebenaufwendungen / -auszahlungen	0	0	0	0	0	0	0	0	0	0	0	0
Zuführungen zu Pensionsrückstellungen u.ä. Verpflichtungen	0		0		0		0		0		0	
Zuführungen zu Rückstellungen für Altersteilzeit, nicht genommenen Urlaub, Überstunden u.ä.	0		0		0		0		0		0	
Pauschalierter Lohnsteuer	0	0	0	0	0	0	0	0	0	0	0	0
Summe Personalaufwendungen / -auszahlungen	535.970,34	535.170,34	558.800,00	558.800,00	611.500,00	611.500,00	578.500,00	578.500,00	578.900,00	578.900,00	578.900,00	578.900,00
Summe Personalaufwendungen / -auszahlungen je Einwohner	623,95	623,02	650,52	650,52	711,87	711,87	673,46	673,46	673,92	673,92	673,92	673,92
Aktiviert Personalaufwendungen / -auszahlungen	0	0	0	0	0	0	0	0	0	0	0	0
Saldo Netto-Personalaufwendungen / -auszahlungen	535.970,34	535.170,34	558.800,00	558.800,00	611.500,00	611.500,00	578.500,00	578.500,00	578.900,00	578.900,00	578.900,00	578.900,00
Saldo Netto-Personalaufwendungen / -auszahlungen je Einwohner	623,95	623,02	650,52	650,52	711,87	711,87	673,46	673,46	673,92	673,92	673,92	673,92

4.2.2 Aufwendungen für Sach- und Dienstleistungen

Diese betreffen Energie, Wasser, Abwasser, Abfall, Unterhaltungsaufwand usw. für Grundstücke, Gebäude, Straßen, Wege, Plätze und Fahrzeuge.

	2020		2021		2022		2023		2024		2025	
	Aufwand	Auszahlung	Aufwand	Auszahlung	Aufwand	Auszahlung	Aufwand	Auszahlung	Aufwand	Auszahlung	Aufwand	Auszahlung
	1	2	3	4	5	6	7	8	9	10	11	12
	(in €)											
Aufwendungen/Auszahlungen für Abfall	0,00	0,00	0,00	0,00	0,00	0,00	0,00	0,00	0,00	0,00	0,00	0,00
Aufwendungen/Auszahlungen für Energie/Wasser	116.097,95	111.369,61	143.600,00	143.600,00	153.200,00	153.200,00	127.400,00	127.400,00	127.400,00	127.400,00	127.400,00	127.400,00
Unterhaltungsaufwendungen / auszahlungen	89.831,80	44.574,20	225.700,00	225.700,00	180.300,00	180.300,00	40.200,00	40.200,00	40.200,00	40.200,00	40.200,00	40.200,00
Bewirtschaftungsaufwendungen / auszahlungen	259.750,55	307.276,48	118.000,00	118.000,00	118.300,00	118.300,00	89.600,00	89.600,00	89.600,00	89.600,00	89.600,00	89.600,00
Sonstige Aufwendungen / Auszahlungen für Sach- und Dienstleistung	47.142,91	39.842,23	106.900,00	106.900,00	99.000,00	99.000,00	39.800,00	39.800,00	39.800,00	39.800,00	39.800,00	39.800,00
Summe Aufwendungen / Auszahlungen für Sach- und Dienstleistung	512.823,21	503.062,52	594.200,00	594.200,00	550.800,00	550.800,00	297.000,00	297.000,00	297.000,00	297.000,00	297.000,00	297.000,00
Summe Aufwendungen / Auszahlungen für Sach- und Dienstleistung je Einwohner	597,00	585,64	691,73	691,73	641,21	641,21	345,75	345,75	345,75	345,75	345,75	345,75

4.2.3 Abschreibungen / Erträge aus der Auflösung von Sonderposten zum Anlagevermögen

Mit der Umstellung des Rechnungswesens auf die kommunale Doppik wird neu der vollständige Ressourcenverbrauch aufgezeigt. Ausdruck des Ressourcenverbrauchs im Bereich des Anlagevermögens sind die Abschreibungen, die den Werteverzehr des gemeindlichen Vermögens widerspiegeln. In der folgenden Übersicht wird die Abschreibungsbelastung der Gemeinde den Erträgen aus der Auflösung von Sonderposten zum Anlagevermögen gegenübergestellt. Die sich daraus ergebende Netto-Abschreibungs-Belastung der Gemeinde kann grundsätzlich aus der zweckgebundenen Kapitalrücklage aus investiv gebundenen Schlüsselzuweisungen abgedeckt werden, sofern sich aus der Netto-Abschreibungsbelastung für die Gemeinde ein negatives Jahresergebnis errechnet.

	2020		2021		2022		2023		2024		2025	
	Abschreibung	Auflösung Sonderposten	Abschreibung	Auflösung Sonderposten	Abschreibung	Auflösung Sonderposten	Abschreibung	Auflösung Sonderposten	Abschreibung	Auflösung Sonderposten	Abschreibung	Auflösung Sonderposten
	1	2	3	4	5	6	7	8	9	10	11	12
	(in €)											
Immaterielle Vermögensgegenstände	200,00	0,00	200,00	0,00	200,00	0,00	200,00	0,00	200,00	0,00	200,00	0,00
Unbebaute - und bebaute Grundstücke und grundstücksgleiche Rechte	80.600,00	0,00	75.000,00	0,00	75.000,00	0,00	75.000,00	0,00	75.000,00	0,00	75.000,00	0,00
Infrastrukturvermögen	65.200,00	0,00	65.200,00	0,00	65.200,00	0,00	65.200,00	0,00	65.200,00	0,00	65.200,00	0,00
Sonstige planmäßige Abschreibung	25.100,00	0,00	24.900,00	0,00	24.900,00	0,00	24.900,00	0,00	24.900,00	0,00	24.900,00	0,00
außerplanmäßige Abschreibungen	0,00	0,00	0,00	0,00	0,00	0,00	0,00	0,00	0,00	0,00	0,00	0,00
Summe der Abschreibungen	171.100,00	48.500,00	165.300,00	46.500,00	165.300,00	46.500,00	165.300,00	46.500,00	165.300,00	46.500,00	165.300,00	46.500,00

Eine Zuordnung der Auflösung von Sonderposten kann nicht dargestellt werden, da die Auflösung der Sonderposten über die zentralen Konten 4151 und 4159 erfolgt.

Haushaltsplan 2022 der Gemeinde Jürgenstorf

4.2.4 Zuwendungen, Umlagen und Transferaufwendungen sowie Auszahlungen

	Zuweisungen und Zuschüsse für laufende Zwecke		Amtsumlage		Kreisumlage		Gewerbesteuerumlage		Sonstige (allg. Umlage an Zweckverbände)	
	Aufwand	Auszahlung	Aufwand	Auszahlung	Aufwand	Auszahlung	Aufwand	Auszahlung	Aufwand	Auszahlung
	(in €)									
	1	2	3	4	5	6	7	8	9	10
2019 Ergebnis	24.727,94	24.722,36	131.950,64	124.259,16	357.655,33	357.655,33	17.865,29	17.011,29	46.608,63	46.608,63
2020 Ergebnis	112.747,50	112.803,08	134.819,96	134.819,96	343.645,84	343.645,84	3.320,08	3.800,61	46.568,43	46.568,43
2021 Planansatz	127.700,00	127.700,00	140.100,00	140.100,00	360.900,00	360.900,00	7.900,00	7.900,00	56.000,00	56.000,00
Ansatz des Haushaltsjahres 2022	144.800,00	144.800,00	149.200,00	149.200,00	402.000,00	402.000,00	7.600,00	7.600,00	56.000,00	56.000,00
Planjahr je Einwohner	168,57	168,57	173,69	173,69	467,99	467,99	8,85	8,85	65,19	65,19
Ansätze der Haushaltsfolgejahre										
2023 Planansatz	117.600,00	117.600,00	150.000,00	150.000,00	365.300,00	365.300,00	26.200,00	26.200,00	56.000,00	56.000,00
2024 Planansatz	117.600,00	117.600,00	150.000,00	150.000,00	365.300,00	365.300,00	26.200,00	26.200,00	56.000,00	56.000,00
2025 Planansatz	117.600,00	117.600,00	150.000,00	150.000,00	365.300,00	365.300,00	26.200,00	26.200,00	56.000,00	56.000,00

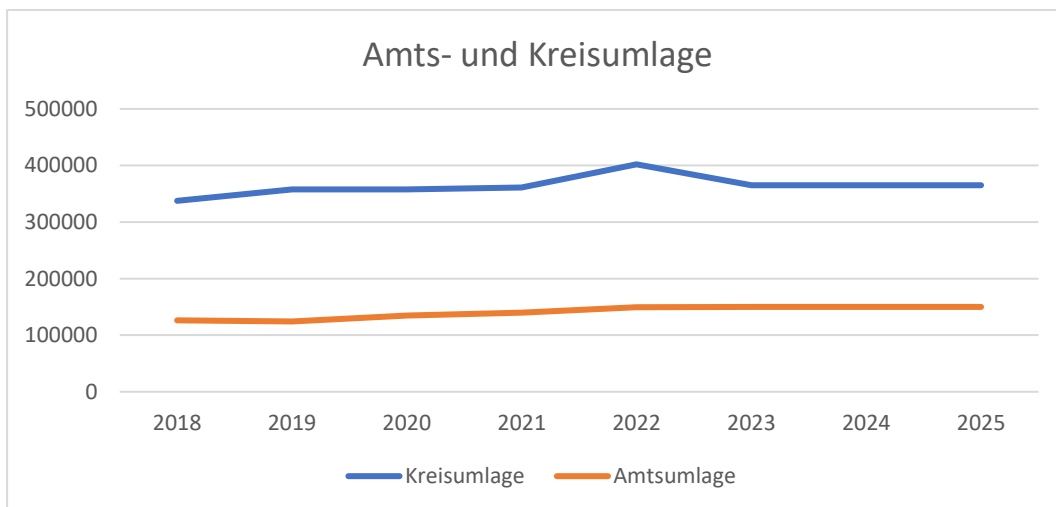
4.2.4.1 Amts- und Kreisumlage

Die Entwicklung der Kreisumlage und der Amtsumlage als wesentliche, die Struktur der laufenden Aufwendungen und Auszahlungen bestimmende Parameter ist in der folgenden Grafik dargestellt. Dabei beruhen die Angaben zu Vorjahren auf Ist-Werten, die Angabe zum Haushaltsjahr auf aktuellen Plandaten (der aktuelle Kreisumlagesatz beträgt 45,025 % = 401.850,30 €, der aktuelle Amtsumlagesatz 15,4145 % = 142,540 €) und die Angaben zur voraussichtlichen Entwicklung in den Jahren 2023, 2024 und 2025 auf Annahmen auf der Grundlage überschlägig ermittelter Ergebnisse zur Entwicklung der Steuerkraft und der Schlüsselzuweisungen für die Gemeinde Jürgenstorf.

	2018	2019	2020	2021
Kreisumlage	337.521,53 €	357.655,33 €	357.655,33 €	360.900,00 €
Amtsumlage	126.061,27 €	124.259,16 €	134.819,96 €	140.100,00 €

	2022	2023	2024	2025
Kreisumlage	402.000,00 €	365.300,00 €	365.300,00 €	365.300,00 €
Amtsumlage	149.200,00 €	150.000,00 €	150.000,00 €	150.000,00 €

Die Kreisumlage beträgt seit dem Haushaltsjahr 2012 48,305 %, in 2022 45,025 %.



Haushaltsplan 2022 der Gemeinde Jürgenstorf

4.2.5 Sonstige laufende Aufwendungen und Auszahlungen

Hierunter fallen Geschäftsausgaben, wie Aus- und Fortbildung, Reisekosten, Versicherungen, Fernmeldegebühren, öffentliche Bekanntmachungen, Rechtsanwaltskosten und Prüfungsgebühren.

	Sonstige Personal- und Versorgungsaufwendungen / Auszahlungen		Aufwendungen / Auszahlungen für die Inanspruchnahme von Rechten Dritter		Geschäftsaufwendungen / - auszahlungen		Sonstige	
	Aufwand	Auszahlung	Aufwand	Auszahlung	Aufwand	Auszahlung	Aufwand	Auszahlung
	(in €)							
	1	2	3	4	5	6	7	8
2019 Ergebnis	12.412,41	12.412,41	0,00	0,00	35.216,89	35.238,33	0,00	0,00
2020 Ergebnis	8.143,93	8.143,93	0,00	0,00	27.349,02	27.335,42	0,00	0,00
2021 Planansatz	29.300,00	29.300,00	0,00	0,00	31.700,00	31.700,00	0,00	0,00
Ansatz des Haushaltsjahres 2022	27.000,00	27.000,00	0,00	0,00	31.500,00	31.500,00	0,00	0,00
Planjahr je Einwohner	31,43	31,43	0,00	0,00	36,67	36,67	0,00	0,00
Ansätze der Haushaltsfolgejahre								
2023 Planansatz	3.600,00	3.600,00	0,00	0,00	29.700,00	29.700,00	0,00	0,00
2024 Planansatz	3.600,00	3.600,00	0,00	0,00	29.700,00	29.700,00	0,00	0,00
2025 Planansatz	3.600,00	3.600,00	0,00	0,00	29.700,00	29.700,00	0,00	0,00

4.2.6 Übersicht über die Zuwendungen an Fraktionen

Entfällt in der Gemeinde Jürgenstorf.

4.2.7 Zinsaufwendungen/ -auszahlungen und sonstige Finanzaufwendungen/ -auszahlungen

	Bankzinsen		Zinsen Verrechnungskonto Einheitskasse		Sonstige Zinsaufwendungen / - auszahlungen		Finanzaufwendungen / - auszahlungen aus Beteiligungen		Sonstige Finanzaufwendungen / - auszahlungen	
	Aufwand	Auszahlung	Aufwand	Auszahlung	Aufwand	Auszahlung	Aufwand	Auszahlung	Aufwand	Auszahlung
	(in €)									
	1	2	3	4	5	6	7	8	9	10
2019 Ergebnis	2.059,18	2.059,18	0,00	0,00	0,00	0,00	0,00	0,00	0,00	0,00
2020 Ergebnis	1.796,90	1.796,90	0,00	0,00	0,00	0,00	0,00	0,00	0,00	0,00
2021 Planansatz	1.700,00	1.700,00	0,00	0,00	0,00	0,00	0,00	0,00	0,00	0,00
Ansatz des Haushaltsjahres	1.500,00	1.500,00	0,00	0,00	0,00	0,00	0,00	0,00	0,00	0,00
Planjahr je Einwohner	1,75	1,75	0,00	0,00	0,00	0,00	0,00	0,00	0,00	0,00
Ansätze der Haushaltsfolgejahre										
2023 Planansatz	1.300,00	1.300,00	0,00	0,00	0,00	0,00	0,00	0,00	0,00	0,00
2024 Planansatz	1.300,00	1.300,00	0,00	0,00	0,00	0,00	0,00	0,00	0,00	0,00
2025 Planansatz	1.300,00	1.300,00	0,00	0,00	0,00	0,00	0,00	0,00	0,00	0,00

Haushaltsplan 2022 der Gemeinde Jürgenstorf

4.3 Übersicht über die Entwicklung der Investitionen und Investitionsförderungsmaßnahmen sowie die sich hieraus ergebenden Auswirkungen auf die Ergebnis- und Finanzhaushalte der folgenden Haushaltsjahre

lfd. Nr.	Bezeichnung	2022		2023		2024		2025	
		1	2	3	4	5	6	7	8
		Ergebnis- haushalt	Finanz- haushalt	Ergebnis- haushalt	Finanz- haushalt	Ergebnis- haushalt	Finanz- haushalt	Ergebnis- haushalt	Finanz- haushalt
(in €)									
1.	Investitionen des Haushaltsjahres								
1.1	Investitionsauszahlungen	 	0	 	0	 	0	 	0
1.2	Investitionseinzahlungen	 	106.200	 	0	 	0	 	0
1.3	Abschreibungen	165.300	 	171.100	 	171.100	 	171.100	
1.4	Erträge aus der Auflösung von Sonderposten	46.500	 	46.700	 	46.700	 	46.700	
1.5	Unterhaltungs- und Bewirtschaftungsaufwendungen	550.800	 	297.000	 	297.000	 	297.000	
1.6	Kreditaufnahme	 	 	 	 	 	 	 	
1.7	Kreditilgung (planmäßig)	 	19.400	 	8.200	 	8.300	 	8.300
1.8	Fremdkapitalzins	 	 	 	 	 	 	 	
1.9	Bei Ersatzinvestition Wegfall von Abschreibungen auf Altanlagen	 	 	 	 	 	 	 	
1.10	Bei Ersatzinvestition Wegfall von Unterhaltungs- / Bewirtschaftungsaufwendungen	 	 	 	 	 	 	 	
2.	Investitionen des 1. Haushaltsfolgejahres								
2.1	Investitionsauszahlungen	 	 	 	 	 	 	 	
2.2	Investitionseinzahlungen	 	 	 	 	 	 	 	
2.3	Abschreibungen	 	 	 	 	 	 	 	
2.4	Erträge aus der Auflösung von Sonderposten	 	 	 	 	 	 	 	
2.5	Unterhaltungs- und Bewirtschaftungsaufwendungen	 	 	 	 	 	 	 	
2.6	Kreditaufnahme	 	 	 	 	 	 	 	
2.7	Kreditilgung	 	 	 	 	 	 	 	
2.8	Fremdkapitalzins	 	 	 	 	 	 	 	
2.9	Bei Ersatzinvestition Wegfall von Abschreibungen auf Altanlagen	 	 	 	 	 	 	 	

4.4 Verpflichtungsermächtigungen

Verpflichtungsermächtigungen gemäß § 54 KV M-V – auch aus Vorjahren - bestehen nicht, siehe Muster 3.

4.5 Verbindlichkeiten

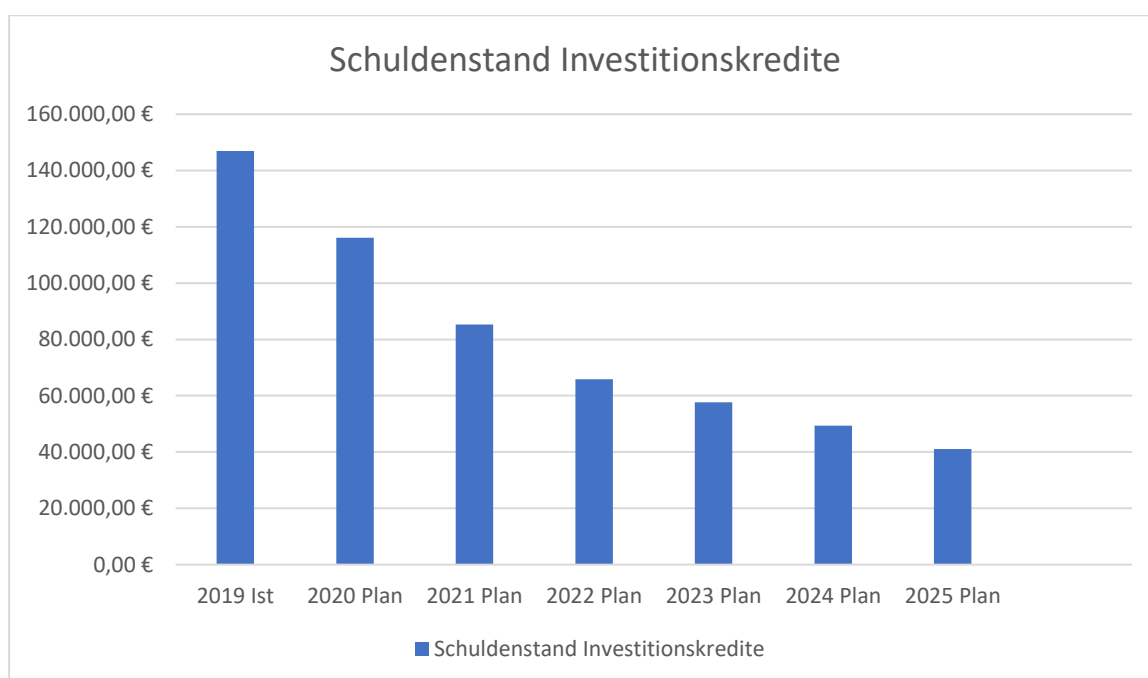
4.5.1 Übersicht über den voraussichtlichen Stand der Verbindlichkeiten zum Ende des Haushaltsjahres

Die Übersicht über den voraussichtlichen Stand der Verbindlichkeiten zum Ende des Haushaltsjahres ist dem Haushalt beiliegendem Muster 4a als Anlage zu entnehmen.

Haushaltsplan 2022 der Gemeinde Jürgenstorf

4.5.2 Entwicklung der Investitionskredite

	Investitionskredite		Liquiditätskredite		Insgesamt	
	Zinsen	Tilgung	Zinsen	Tilgung	Schuldenstand per 31.12. des Haushaltsjahres	Pro Kopf-Verschuldung zum Endes des Haushaltsjahres
	(in €)					
	1	2	3	4	5	6
2019 Ergebnis	2.059,18	30.980,70	0,00		146.895,63	170,41
2020 Ergebnis	1.796,90	30.831,70	0,00		116.063,93	122,04
2021 Planansatz	1.700,00	30.800,00	0,00		85.263,93	89,66
Ansatz des Haushaltsjahres 2022	1.500,00	19.400,00	0,00		65.863,93	69,26
Planjahr je Einwohner	1,75	22,58	0,00	0,00	76,68	0,08
Ansätze der Haushaltsfolgejahre						
2023 Planansatz	1.300,00	8.200,00	0,00		57.663,93	60,64
2024 Planansatz	1.300,00	8.300,00	0,00		49.363,93	51,91
2025 Planansatz	1.300,00	8.300,00	0,00		41.063,93	43,18



Die folgende Zusammenstellung zeigt die Entwicklung der Investitionskredite sowie die Restlaufzeit zum Ende des Haushaltsjahres

lfd. Nr.	Schulden aus Krediten von	Stand 01.01.2020	Stand 01.01.2021	Voraussichtlicher Stand zu Beginn des Haushaltsjahres 2022	Voraussichtlicher Stand zum Ende des Haushaltsjahres 2022	Restlaufzeit zum Ende des Haushaltsjahres 2022						
							von über einem Jahr bis zu 5 Jahren	von mehr als 5 Jahren				
						(in €)						
						1	2	3	4	5	6	7
1.	Bund,LAF,ERP-Sonder-vermögen	0,00	0	0	0	0	0	0				
2.	Landesförderinstitut	56.820,00	34.060,00	11.300,00	0,00	0	0	0,00				
	Summe Landesförderinstitut	56.820,00	34.060,00	11.300,00	0,00	0	0	0,00				
3.	Gemeinden und Gemeindeverbände	0	0	0	0	0	0	0				
4.	Zweckverbände und dergleichen	0	0	0	0	0	0	0				
5.	Sonstige öffentliche Kredite	0,00	0,00	0,00	0,00	0	0	0,00				
6.	Kreditmarkt	89.780,96	82.003,93	74.078,44	66.001,65			66.001,65				
	Summe Kreditmarkt	89.780,96	82.003,93	74.078,44	66.001,65			66.001,65				
Summe gesamt		146.600,96	116.063,93	85.378,44	66.001,65			66.001,65				

4.5.3. Entwicklung der Kredite zur Sicherung der Zahlungsfähigkeit

Der in 2021 geplante Kassenkredit musste nicht in Anspruch genommen werden. In 2022 ist ein genehmigungsfreier Kassenkredit eingearbeitet.

4.6 Übersicht über die Belastung des Haushaltes durch kreditähnliche Rechtsgeschäfte

Die Gemeinde hat keine kreditähnlichen Geschäfte in Form von Leasingverträgen in Höhe von abgeschlossen.

4.7 Entwicklung der Sonderposten

Als Sonderposten werden die für bestimmte Investitionen erhaltenen Fördermittel des Landes o.a. ausgewiesen, deren ertragswirksame Auflösung durch den Fördermittelgeber nicht ausgeschlossen wurde. Auch Zuschüsse aus Beiträgen und ähnlichen Entgelten Nutzungsberechtigter sind als Sonderposten auszuweisen. Diese Mittel stellen kein Eigenkapital der Gemeinde dar, da sie nicht aus eigener Steuerkraft erwirtschaftet wurden.

Es handelt sich auch nicht um Kredite, da keine Rückzahlungspflicht besteht. Fördermittel und Beiträge bilden insoweit ein eigenständiges Finanzierungselement. Die Sonderposten werden über die Abschreibungszeit des damit finanzierten Wirtschaftsgutes aufgelöst. Am Ende der Nutzungsdauer sind sie also aufgebraucht.

Übersicht über die Entwicklung der Sonderposten

lfd. Nr.	Art	Stand 31.12.2019	Stand 31.12.2020	Auflösung 2021 Planansatz	Voraussichtlicher Stand zu Beginn des Haushalts-jahres 2022	Einstellungen	Planmäßige Auflösung	Außerplanmäßige Auflösung / Abgänge	Voraussichtlicher Stand zum Ende des Haushalts-jahres 2022	Voraussichtlicher Stand zum Ende des Haushalts-jahres 2022 je Einwohner
		(in €)								
		1	2	3	4	5	6	7	8	9
1.	Sonderposten aus Zuwen-	1.287.440,79	1.287.440,79	48.500,00	1.238.940,79	0,00	46.500,00	0,00	1.192.440,79	1.388,17
2.	Sonderposten aus Beiträgen	73.539,40	69.750,95	0,00	69.750,95	0,00	0,00	0,00	69.750,95	81,20
3.	Sonderposten aus Anzahlungen	0,00		0,00	0,00	0,00	0,00	0,00	0,00	0,00
3.1	Anzahlungen aus Zuwendungen	0,00	0,00	0,00	0,00	0,00	0,00	0,00	0,00	0,00
3.2	Anzahlungen aus Beiträgen	0,00			0,00		0,00	0,00	0,00	0,00
4.	Sonderposten für den Gebührenaussgleich	0,00	0,00	0,00	0,00	0,00	0,00	0,00	0,00	0,00
5.	Sonstige Sonderposten	0,00	0,00	0,00	0,00	0,00	0,00	0,00	0,00	0,00
Summe gesamt		1.360.980,19	1.357.191,74	48.500,00	1.308.691,74	0,00	46.500,00	0,00	1.262.191,74	1.469,37

4.8 Entwicklung der Rückstellungen

In der Gemeinde Jürgenstorf liegen keine Rückstellungen vor.

4.9 Übersicht über die Pflichtaufgaben und die freiwilligen Leistungen

Was verbirgt sich hinter den so genannten Pflicht- und Freiwilligen Aufgaben?

Die Städte, Gemeinden und Kreise haben vor allem die Grundversorgung mit Einrichtungen der öffentlichen Daseinsvorsorge sicherzustellen (Beispielsweise Schulen, Kultur, Öffentlicher Personennahverkehr, Sport, Ver- und Entsorgung). Sie erledigen eine Reihe von Aufgaben, die ihnen vom Bund und den Bundesländern auferlegt bzw. übertragen wurden.

Letztere gehören zu den so genannten Pflichtaufgaben. Hierbei haben die Kommunen kaum Spielräume. Es ist zumeist gesetzlich vorgegeben, in welcher Art und welchem Umfang die Aufgabe erledigt werden muss. Laut Kommunalverfassung wird bei den Pflichtaufgaben zwischen denen des übertragenen Wirkungskreises und denen des eigenen Wirkungskreises unterschieden.

Übertragener Wirkungskreis: Hierbei handelt es sich um Aufgaben, die den kommunalen Organen (Bürgermeister, Landrat oder Amtsvorsteher) zur Erfüllung nach Weisung übertragen werden. Im Grunde sind es kommunale Aufgaben staatlichen Ursprungs. Dabei kann die Gemeinde in der Regel weder das „Ob“ noch das „Wie“ entscheiden. Beispiele: Ausländerangelegenheiten, Ordnungsrecht, Katastrophenschutz, Unterhaltssicherung, Gesundheitsdienst.

Pflichtige Aufgaben im eigenen Wirkungskreis: Die kommunalen Körperschaften können durch Gesetz oder durch Rechtsverordnung zur Erfüllung einzelner Selbstverwaltungsaufgaben verpflichtet werden (pflichtige Selbstverwaltungsaufgaben). Die Gemeinde kann hier in der Regel nicht das „Ob“ sondern nur das „Wie“ entscheiden. Beispiele: ÖPNV, Abfallwirtschaft, Sozialhilfe, Jugendhilfe, Brandschutz, Denkmalschutz, Kindertagesförderung.

Haushaltsplan 2022 der Gemeinde Jürgenstorf

Vergleich der Erträge aus Steuern und der allgemeinen Zuweisungen mit den Aufwendungen/Auszahlungen für die Pflichtaufgaben

	2016	2017	2018	2019	2020	2021	2022
Produkt 611 (alt 9000) gesamt	594.500 €	635.400 €	641.100 €	854.200 €	705.800 €	786.300 €	460.800 €
Schulbeiträge ohne eigene Schule	32.100 €	15.900 €	17.800 €	21.100 €	20.900 €	84.000 €	77.000 €
Wohnsitzanteil Kita	23.600 €	25.800 €	28.000 €	21.800 €	113.000 €	125.000 €	140.000 €
Amtsumlage	106.300 €	120.600 €	145.500 €	136.400 €	143.100 €	140.100 €	149.200 €
Kreisumlage	304.900 €	301.000 €	336.900 €	357.100 €	343.700 €	360.900 €	402.000 €
Gewerbesteuerumlage	15.000 €	11.300 €	6.500 €	13.500 €	5.200 €	7.900 €	7.600 €
eigene Kita abzüglich Erträge	148.500 €	181.800 €	126.200 €	152.400 €	504.300 €	536.200 €	527.200 €
eigene Schule abzüglich Erträge	61.000 €	94.000 €	79.100 €	72.400 €	58.400 €	97.800 €	128.300 €
Feuerwehr	34.600 €	39.800 €	42.800 €	43.100 €	37.000 €	63.500 €	73.700 €
Gemeindestraßen	65.400 €	83.000 €	99.000 €	98.800 €	96.800 €	129.500 €	135.500 €
gesamt	791.400 €	873.200 €	881.800 €	916.600 €	1.322.400 €	1.544.900 €	1.640.500 €
Saldo der Erträge aus Steuern/ Zuweisungen	-196.900 €	-237.800 €	-240.700 €	-62.400 €	-616.600 €	-758.600 €	-1.179.700 €

Freiwillige Aufgaben sind Aufgaben, die sich die Kommune selbst stellt. Sie bilden das Herzstück der Kommunalpolitik. Hier geht es um Lebensqualität: Beratungsstellen, Museen, Bibliotheken, Jugendeinrichtungen Sportplätze, Freibäder, Freizeitangebote, Tierparks usw. Je knapper das Geld wird, desto mehr geraten gerade diese Leistungen in Bedrängnis.

Freiwillige Aufwendungen / Auszahlungen Gemeinde Jürgenstorf laufende Verwaltungstätigkeit 2022

THH	Produkt	Bezeichnung	Aufwendungen	Erträge	EA /Zuschüsse der Gemeinde	Auszahlungen	Einzahlungen	davon EA
1	11401	Gemeindeverwaltung	18.800,00	0,00	18.800,00	18.800,00	0,00	18.800,00
3	11402	Liegenschaften	700,00	5.400,00	-4.700,00	700,00	5.400,00	-4.700,00
2	28100	Heimspflege	2.800,00	0,00	2.800,00	2.800,00	0,00	2.800,00
2	28101	Seniorenbetreuung	3.800,00	0	3.800,00	3.800,00	0	3.800,00
2	36200	Jugendarbeit	0,00	0	0,00	0,00	0	0,00
2	36602	Spielplätze	1.500,00	0,00	1.500,00	1.500,00	0,00	1.500,00
2	42100	Förderung des Sports	1.000,00	0,00	1.000,00	1.000,00	0,00	1.000,00
2	42402	Eigene Sportstätten	3.000,00	0,00	3.000,00	3.000,00	0,00	3.000,00
3	57302	Reitstall Voßhagen	0,00	0,00	0,00	0,00	0,00	0,00
3	57303	Vereinshaus Rottmangshagen	6.700,00	700,00	6.000,00	5200,00	100,00	5.100,00
3	57304	Vereinshaus Jürgenstorf	27.700,00	500,00	27.200,00	23.900,00	500,00	23.400,00
3	57305	Vereinshaus Krummsee	1700,00	0,00	1.700,00	1700,00	0,00	1.700,00
1	11104	Repräsentation Gemeindevertretung	500,00	0,00	500,00	500,00	0,00	500,00
Summe			68.200,00	6.600,00	61.600,00	62.900,00	6.000,00	56.900,00

Freiwillige Aufwendungen / Auszahlungen Gemeinde Jürgenstorf Investitionstätigkeit 2022

THH	Produkt	Bezeichnung	Auszahlungen	Einzahlungen	davon EA
3	57305	Vereinshaus Krummse	0	0	0

4.10 Übersicht über die Entwicklung der Investitionen und Investitionsförderungsmaßnahmen sowie der sich hieraus ergebenden wesentlichen Auswirkungen auf die Ergebnis- und Finanzhaushalte der Folgejahre

Die Investitionen bzw. die Investitionsfördermaßnahmen sind jeweils als Einzelmaßnahme in der Investitionsübersicht (Anlage Muster 10 b) dargestellt. Die Vorhaben werden den jeweiligen Produkten zugeordnet. Alle dargestellten Auswirkungen sind jährliche Auswirkungen.

Anlagegüter mit Anschaffungskosten über 1.000 EUR werden über die gewöhnliche Nutzungsdauer gemäß Landeseinheitlicher Abschreibungstabelle zum NKHR M-V, abgeschrieben. Entsprechende Aufwendungen für Abschreibungen sind im Ergebnishaushalt anteilig berücksichtigt.

4.11 Verpflichtungsermächtigungen

Verpflichtungsermächtigungen gemäß § 54 KV M-V – auch aus Vorjahren - bestehen nicht. Damit entfällt die Darstellung der aus Verpflichtungsermächtigungen voraussichtlich fällig werdenden Auszahlungen.

4.12 Übersicht über den voraussichtlichen Stand der Verbindlichkeiten zum Ende des Haushaltsjahres

Die Übersicht über den voraussichtlichen Stand der Verbindlichkeiten zum Ende des Haushaltsjahres ist dem Haushalt beiliegenden gleichnamigen Muster 4a als Anlage zu entnehmen.

5. Nachweis der dauernden Leistungsfähigkeit

Mit dem vorliegenden Haushaltsplan ist die dauernde Leistungsfähigkeit laut RUBIKON als „wegfallende dauernde Leistungsfähigkeit“ (-190 Punkte) eingestuft.

6. Erklärung bzw. Nachweis zum Stellenplan der Gemeinde Jürgenstorf

In der Gemeinde Jürgenstorf sind im Haushaltsjahr 2 Gemeindearbeiter tätig, wobei nur einer der beiden in Vollzeit arbeitet und der andere gemäß § 16i SGB II über das Jobcenter gefördert wird. Neben den beiden Gemeindearbeitern ist ab Juli ein Bundesfreiwilligendienstler geplant.

Gegenüber dem Vorjahr verändert sich der Stellenplan um -0,364 VzÄ.

Haushaltsplan 2022 der Gemeinde Jürgenstorf

7. Produktstruktur der Gemeinde Jürgenstorf, Bildung von Teilhaushalten

Für die Gemeinde Jürgenstorf wurden sechs Teilhaushalte gebildet:

1. Teilhaushalt	Innere Verwaltung
zugeordnete Produkte	11104 Gemeindevertretung
	11401 Gemeindebüro
	12299 Standesamt
	12100 Wahlen
2. Teilhaushalt	Schule, Jugend, Sport, Kultur und Soziales
zugeordnete Produkte	21101 Grundschule Jürgenstorf
	21102 Schulkostenbeiträge Grundschüler
	21502 Schulkostenbeiträge Realschüler
	28100 Heimat- und sonstige Kulturpflege
	28101 Seniorenbetreuung
	33100 Förderung von Trägern der Wohlfahrt
	36100 Förderung von Kindern in Tageseinrichtungen und in Tagespflege
	36200 Jugendarbeit
	36502 Kita Jürgenstorf
	36602 Spielplätze
	42100 Förderung des Sports
	42402 Eigene Sportstätten
3. Teilhaushalt	Finanzen und Liegenschaften
zugeordnete Produkte	11402 Liegenschaften
	11408 gemeindliche Wohnungen
	11409 ehemalige Gemeindeverwaltung
	54000 Konzessionsabgaben
	57302 Reitstall
	57303 Vereinshaus Rottmannshagen
	57304 Vereinshaus Jürgenstorf
4. Teilhaushalt	Zentrale Finanzleistungen
zugeordnete Produkte	61100 Steuern, allgemeine Zuweisungen und Umlagen
	61200 Sonstige allgemeine Finanzwirtschaft
	62600 Beteiligungen, Anteile, Wertpapiere des Anlagevermögens
5. Teilhaushalt	Sicherheit und Ordnung
zugeordnete Produkte	12201 Ordnungsangelegenheiten
	12605 Freiwillige Feuerwehr
	55305 Friedhof

Haushaltsplan 2022 der Gemeinde Jürgenstorf

6. Teilhaushalt	Bauen
zugeordnete Produkte	11403 Gemeindearbeiter
	51100 Räumliche Planungs- und Entwicklungsarbeiten
	53800 Abwasserbeseitigung
	54100 Gemeindestraßen
	54500 Winterdienst
	55203 WVB
	55204 Bodenschutz

Der Haushaltsplan der Gemeinde Jürgenstorf für das Haushaltsjahr 2022 wurde
entsprechend

den Bestimmungen der Kommunalverfassung des Landes Mecklenburg-Vorpommern, den Bestimmungen der Gemeindehaushaltsverordnung-Doppik Mecklenburg-Vorpommern, dem Schreiben des Ministeriums für Inneres und Europa – Orientierungsdaten für die Haushaltsplanung 2022 vom 29. November 2021 – sowie den Zuarbeiten der Ämter der Amtsverwaltung Stavenhagen erarbeitet.



Ergebnishaushalt 2022

Gemeinde: 07 Gemeinde Jürgenstorf

Seite : 1

Datum: 11.05.2022

Uhrzeit: 06:34:57

Nr.	Ertrags- und Aufwandsarten (gemäß § 2 Absatz 1 GemHVO-Doppik)		Ergebnisse des Haushaltsvorjahres	Ansätze des Haushaltsvorjahres einschl. Nachträge	Ansatz des Haushaltsjahres	Planungsdaten des Haushaltsfolgejahres	Planungsdaten des zweiten Haushaltsfolgejahres	Planungsdaten des dritten Haushaltsfolgejahres	Erläuterung
			2020	2021	2022	2023	2024	2025	Kontonummer
			in €	in €	in €	in €	in €	in €	
			1	2	3	4	5	6	
1.	+	Steuern und ähnliche Abgaben	438.281,42	442.200	460.800	636.000	636.000	636.000	40
2.	+	Zuwendungen, allgemeine Umlagen und sonstige Transfererträge	1.053.601,78	971.000	1.030.100	865.000	865.000	865.000	41
3.	+	Erträge der sozialen Sicherung	0,00	0	0	0	0	0	42
4.	+	Öffentlich-rechtliche Leistungsentgelte	49.368,57	54.600	54.600	55.000	55.000	55.000	43
5.	+	Privatrechtliche Leistungsentgelte	174.526,72	119.500	128.000	132.000	132.000	132.000	441,443, 444,445, 448
6.	+	Kostenerstattungen und Kostenumlagen	440,00	200	0	0	200	200	442,447, 448
7.	+	Andere aktivierte Eigenleistungen	0,00	0	0	0	0	0	452
8.	+	Zinserträge und sonstige Finanzerträge	12.829,40	1.000	1.500	2.500	2.500	2.500	47
9.	+	Sonstige Erträge	18.447,51	17.000	17.000	23.000	23.000	23.000	46,451,491
10.	=	Summe der Erträge (Summe der Nummern 1 bis 9)	1.747.495,40	1.605.500	1.692.000	1.713.500	1.713.700	1.713.700	
11.	-	Personalaufwendungen	535.970,34	558.800	611.500	578.500	578.900	578.900	50
12.	-	Versorgungsaufwendungen	0,00	0	0	0	0	0	51
13.	-	Aufwendungen für Sach- und Dienstleistungen	512.823,21	594.200	550.800	297.000	297.000	297.000	52
14.	-	Abschreibungen	0,00	165.300	165.300	171.100	171.100	171.100	53
15.	-	Zuwendungen, Umlagen und sonstige Transferaufwendungen	641.101,81	692.600	759.600	715.100	715.100	715.100	54
16.	-	Aufwendungen der sozialen Sicherung	0,00	0	0	0	0	0	55
17.	-	Zinsaufwendungen und sonstige Finanzaufwendungen	1.796,90	1.700	1.500	1.300	1.300	1.300	57
18.	-	Sonstige Aufwendungen	42.129,68	91.500	83.900	39.400	40.000	40.000	56,591
19.	=	Summe der Aufwendungen (Summe der Nummern 11 bis 18)	1.733.821,94	2.104.100	2.172.600	1.802.400	1.803.400	1.803.400	
20.	=	Jahresergebnis (Jahresüberschuss/Jahresfehlbetrag) vor Veränderung der Rücklagen (Saldo der Nummern 10 und 19)	13.673,46	-498.600	-480.600	-88.900	-89.700	-89.700	
21.	-	Einstellung in die Kapitalrücklage	0,00	0	0	0	0	0	592
22.	+	Entnahme aus der Kapitalrücklage	0,00	62.200	0	0	0	0	492
23.	-	Einstellung in die Rücklage für Belastungen aus dem kommunalen Finanzausgleich	0,00	0	0	0	0	0	593
24.	+	Entnahme aus der Rücklage für Belastungen aus dem kommunalen Finanzausgleich	0,00	0	0	0	0	0	493
25.	=	Jahresergebnis (Jahresüberschuss/Jahresfehlbetrag, Nummer 20 zuzüglich Nummern 22 und 24 abzüglich Nummern 21 und 23)	13.673,46	-436.400	-480.600	-88.900	-89.700	-89.700	
nachrichtlich									
26.		Ergebnisvortrag aus dem Haushaltsvorjahr	-729.378,37	-715.704	-1.152.104	-1.632.704	-1.721.604	-1.811.304	
27.		Ergebnis (Überschuss/Fehlbetrag) zum 31. Dezember des Haushaltsjahres (Summe der Nummern 25 und 26)	-715.704,91	-1.152.104	-1.632.704	-1.721.604	-1.811.304	-1.901.004	



Übersicht über Erträge und Aufwendungen zum Ergebnishaushalt 2022

Seite : 1
 Datum: 11.05.2022
 Uhrzeit: 09:30:06

Gemeinde: 07 Gemeinde Jürgenstorf

Nr.	Ertrags- und Aufwandsarten (gemäß § 2 Absatz 1 GemHVO-Doppik)	Ergebnisse des Haushaltsvorjahres	Ansätze des Haushaltsvorjahres einschl. Nachträge	Ansatz des Haushaltsjahres	Planungsdaten des Haushaltsfolgejahres	Planungsdaten des zweiten Haushaltsfolgejahres	Planungsdaten des dritten Haushaltsfolgejahres	Erläuterung Konto- nummer	
		2020	2021	2022	2023	2024	2025		
		in €	in €	in €	in €	in €	in €		
		1	2	3	4	5	6		
1.	+	Steuern und ähnliche Abgaben	438.281,42	442.200	460.800	636.000	636.000	636.000	40
		40111000 Grundsteuer A von Fremdschuldnern	26.238,28	26.100	26.100	26.500	26.500	26.500	
		40121000 Grundsteuer B von Fremdschuldnern	68.117,62	68.200	68.500	70.000	70.000	70.000	
		40131000 Gewerbesteuerzahlungen für das laufende Jahr	64.645,09	75.000	75.000	250.000	250.000	250.000	
		40210000 Gemeindeanteil an der Einkommensteuer	243.163,26	228.600	251.500	249.600	249.600	249.600	
		40220000 Gemeindeanteil an der Umsatzsteuer	33.171,75	41.200	36.700	36.700	36.700	36.700	
		40320000 Hundesteuer	2.945,42	3.100	3.000	3.200	3.200	3.200	
2.	+	Zuwendungen, allgemeine Umlagen und sonstige Transfererträge	1.053.601,78	971.000	1.030.100	865.000	865.000	865.000	41
		41110000 Schlüsselzuweisungen vom Land	281.433,93	344.100	438.600	350.000	350.000	350.000	
		41320000 Sonstige allgemeine Zuweisungen vom Land	37.882,00	0	0	0	0	0	
		41442000 Zuweisungen und Zuschüsse für laufende Zwecke vom Land	162.501,21	23.600	0	0	0	0	
		41442100 Kofianzierung Gemeindeanteil	37.000,00	0	0	0	0	0	
		41443000 Zuweisungen und Zuschüsse für laufende Zwecke von Gemeinden und Gemeindeverbänden	533.058,58	554.800	545.000	468.000	468.000	468.000	
		41459000 Zuweisungen und Zuschüsse für laufende Zwecke vom sonstigen privaten Bereich	1.726,06	2.000	0	300	300	300	
		41510000 Erträge aus der Auflösung von Sonderposten aus Zuwendungen	0,00	42.200	42.200	42.400	42.400	42.400	
		41590000 Erträge aus der Auflösung von sonstigen Sonderposten	0,00	4.300	4.300	4.300	4.300	4.300	
3.	+	Erträge der sozialen Sicherung	0,00	0	0	0	0	0	42
4.	+	Öffentlich-rechtliche Leistungsentgelte	49.368,57	54.600	54.600	55.000	55.000	55.000	43
		43200000 Benutzungsgebühren, Beiträge und ähnliche Entgelte, Kostenerstattungen	117,94	0	0	0	0	0	
		43221000 Entgelte für die Abwasserbeseitigung und die Abwasserabgabe	286,40	0	0	200	200	200	
		43224000 Entgelte für das Bestattungswesen	50,00	0	0	0	0	0	
		43229000 Grenzbeträge	2.116,92	2.300	2.300	2.300	2.300	2.300	
		43240000 Entgelte für die Pflege von Gräbern	167,22	0	0	0	0	0	
		43250000 Laufende Grabnutzungsentgelte (Öffentlich-rechtlich)	309,99	300	300	500	500	500	
		43294000 Gebühr WBV	46.320,10	52.000	52.000	52.000	52.000	52.000	
5.	+	Privatrechtliche Leistungsentgelte	174.526,72	119.500	128.000	132.000	132.000	132.000	441,443, 444,445, 448
		44110000 Mieten und Pachten, Erbbauzinsen	9.885,37	9.500	8.000	12.000	12.000	12.000	
		44110001 Miete	131.291,50	110.000	120.000	120.000	120.000	120.000	
		44110002 Betriebskosten	-4.249,01	0	0	0	0	0	
		44120000 Kindertagesstättenentgelte (Privatrechtlich)	3.594,74	0	0	0	0	0	
		44190000 Sonstige privatrechtliche Leistungsentgelte	34.004,12	0	0	0	0	0	
6.	+	Kostenerstattungen und Kostenumlagen	440,00	200	0	0	200	200	442,447, 448
		44241000 Kostenerstattungen und Kostenumlagen vom Bund	120,00	0	0	0	0	0	
		44243000 Kostenerstattungen und Kostenumlagen von Gemeinden und Gemeindeverbänden	320,00	200	0	0	200	200	
7.	+	Andere aktivierte Eigenleistungen	0,00	0	0	0	0	0	452
8.	+	Zinserträge und sonstige Finanzerträge	12.829,40	1.000	1.500	2.500	2.500	2.500	47
		47160000 Zinserträge vom sonstigen inländischen Bereich	3.411,00	0	0	0	0	0	
		47800000 Finanzerträge aus Wertpapieren des Anlagevermögens	3.668,40	1.000	1.500	2.500	2.500	2.500	



Übersicht über Erträge und Aufwendungen zum Ergebnishaushalt 2022

Seite : 2
 Datum: 11.05.2022
 Uhrzeit: 09:30:06

Gemeinde: 07 Gemeinde Jürgenstorf

Nr.	Ertrags- und Aufwandsarten (gemäß § 2 Absatz 1 GemHVO-Doppik)	Ergebnisse des Haushaltsvorjahres	Ansätze des Haushaltsvorjahres einschl. Nachträge	Ansatz des Haushaltsjahres	Planungsdaten des Haushaltsfolgejahres	Planungsdaten des zweiten Haushaltsfolgejahres	Planungsdaten des dritten Haushaltsfolgejahres	Erläuterung Kontonummer	
		2020	2021	2022	2023	2024	2025		
		in €	in €	in €	in €	in €	in €		
		1	2	3	4	5	6		
	47990000 Sonstige Zinsen und ähnliche Erträge (Sonstige)	-807,00	0	0	0	0	0		
	47993000 Nachzahlungszinsen	6.557,00	0	0	0	0	0		
9.	+	Sonstige Erträge	18.447,51	17.000	17.000	23.000	23.000	23.000	46,451,491
		46225000 Verspätungszuschläge	125,00	0	0	0	0	0	
		46250000 Konzessionsabgaben	18.322,51	17.000	17.000	23.000	23.000	23.000	
10.	=	Summe der Erträge (Summe der Nummern 1 bis 9)	1.747.495,40	1.605.500	1.692.000	1.713.500	1.713.700	1.713.700	
11.	-	Personalaufwendungen	535.970,34	558.800	611.500	578.500	578.900	578.900	50
		50110000 Aufwendungen für Bürgermeister, Amtsvorsteher	10.800,00	10.800	10.800	10.800	10.800	10.800	
		50130000 Aufwendungen für Rats-/Vertretungs- und Ausschussmitglieder	1.520,00	2.300	2.300	2.300	2.300	2.300	
		50190000 Aufwendungen für sonstige ehrenamtlich Tätige (ehrenamtlich Tätige der Feuerwehr, berufene Bürger in Ausschüssen, u.a.)	2.802,00	3.300	2.900	2.900	3.300	3.300	
		50221000 Vergütungen für Arbeitnehmer	417.569,87	429.700	470.000	445.000	445.000	445.000	
		50250001 Bundesfreiwilligendienst	0,00	0	1.100	900	900	900	
		50320000 Beiträge zu Versorgungskassen für Arbeitnehmer	15.562,01	17.100	17.400	16.900	16.900	16.900	
		50420000 Beiträge zur gesetzlichen Sozialversicherung für Arbeitnehmer	87.413,48	93.700	104.700	98.700	98.700	98.700	
		50430000 Beiträge zur gesetzlichen Sozialversicherung für ehrenamtlich Tätige	302,98	1.900	2.300	1.000	1.000	1.000	
12.	-	Versorgungsaufwendungen	0,00	0	0	0	0	0	51
13.	-	Aufwendungen für Sach- und Dienstleistungen	512.823,21	594.200	550.800	297.000	297.000	297.000	52
		52240000 Aufwendungen für Gas	60.919,88	75.600	85.300	69.600	69.600	69.600	
		52240001 Heizung für die Turnhalle	11.848,74	14.700	20.000	13.000	13.000	13.000	
		52260000 Aufwendungen für Strom	10.307,21	16.400	15.900	16.700	16.700	16.700	
		52260001 Strom für die Turnhalle	2.483,82	2.500	2.500	2.500	2.500	2.500	
		52270000 Aufwendungen für Wasser	30.538,30	34.400	29.500	25.600	25.600	25.600	
		52310000 Unterhaltung der Grundstücke, Außenanlagen, Gebäude und Gebäudeeinrichtungen	0,00	2.000	0	100	100	100	
		52310001 Unterhaltung Turnhalle	251,23	1.000	3.000	200	200	200	
		52311000 Unterhaltung und Bewirtschaftung der Grundstücke	20.994,23	91.000	77.600	14.100	14.100	14.100	
		52312000 Unterhaltung und Bewirtschaftung der Außenanlagen	0,00	39.100	41.500	2.300	2.300	2.300	
		52320000 Bewirtschaftung der Grundstücke, Außenanlagen, Gebäude und Gebäudeeinrichtungen	20.646,37	41.000	41.000	20.000	20.000	20.000	
		52321000 Bewirtschaftung der Grundstücke	236.282,68	23.800	23.800	17.900	17.900	17.900	
		52323001 Gebäudereinigung durch Dritte	44.933,29	48.200	48.500	46.700	46.700	46.700	
		52323002 Gebäudereinigung Turnhalle durch Dritte	4.312,20	5.000	5.000	5.000	5.000	5.000	
		52338000 Unterhaltung der Straßen, Wege, Plätze und Verkehrslenkungsanlagen	1.603,39	59.000	25.000	5.000	5.000	5.000	
		52339000 Unterhaltung des sonstigen Infrastrukturvermögens	1.757,04	6.500	6.000	4.000	4.000	4.000	
		52349000 Unterhaltung von sonstigen Kunstgegenständen und Denkmälern	29,10	0	0	0	0	0	
		52350000 Fahrzeugunterhaltung	9.582,32	12.200	12.000	8.500	8.500	8.500	
		52370000 Unterhaltung der Betriebs- und Geschäftsausstattung	4.812,08	4.700	4.700	1.900	1.900	1.900	
		52380000 Unterhaltung der geringwertigen Geräte, Ausrüstungs- und sonstige Gebrauchsgegenstände	1.553,92	2.500	6.600	2.100	2.100	2.100	
		52385000 Geräte und Ausstattungsgegenstände über 60 €	2.824,50	7.700	3.900	2.000	2.000	2.000	
		52420000 Essenskosten	0,00	200	500	500	500	500	



Übersicht über Erträge und Aufwendungen zum Ergebnishaushalt 2022

Seite : 3
Datum: 11.05.2022
Uhrzeit: 09:30:06

Gemeinde: 07 Gemeinde Jürgenstorf

Nr.	Ertrags- und Aufwandsarten (gemäß § 2 Absatz 1 GemHVO-Doppik)	Ergebnisse des Haushaltsvorjahres	Ansätze des Haushaltsvorjahres einschl. Nachträge	Ansatz des Haushaltsjahres	Planungsdaten des Haushaltsfolgejahres	Planungsdaten des zweiten Haushaltsfolgejahres	Planungsdaten des dritten Haushaltsfolgejahres	Erläuterung Kontonummer
		2020	2021	2022	2023	2024	2025	
		in €	in €	in €	in €	in €	in €	
		1	2	3	4	5	6	
	52450000 Lehr- und Unterrichtsmittel (Landkarten, Filme, Zeichnungen, physikalische und chemische Stoffe)	977,73	1.800	1.800	1.800	1.800	1.800	
	52460000 Lernmittel (Schulbücher, Werkstoffe,)	5.634,39	6.300	4.300	4.300	4.300	4.300	
	52490000 Sonstige Aufwendungen für Sachleistungen und Verbrauchsmittel	318,87	300	300	100	100	100	
	52543000 Kostenerstattungen an Gemeinden	33.434,52	81.300	77.100	28.800	28.800	28.800	
	52559000 Kostenerstattungen an den sonstigen privaten Bereich	6.777,40	17.000	15.000	4.300	4.300	4.300	
14.	- Abschreibungen	0,00	165.300	165.300	171.100	171.100	171.100	53
	53220000 Abschreibungen auf Vermögensgegenstände aus geleisteten Zuwendungen	0,00	200	200	200	200	200	
	53410000 Abschreibungen auf bebaute Grundstücke und grundstücksgleiche Rechte mit Wohnbauten	0,00	16.700	16.700	16.700	16.700	16.700	
	53420000 Abschreibungen auf bebaute Grundstücke und grundstücksgleiche Rechte mit sozialen Einrichtungen	0,00	11.400	11.400	11.400	11.400	11.400	
	53430000 Abschreibungen auf bebaute Grundstücke und grundstücksgleiche Rechte mit Schulgebäuden und Schullturnhallen	0,00	20.000	20.000	20.000	20.000	20.000	
	53450000 Abschreibungen auf bebaute Grundstücke und grundstücksgleiche Rechte mit Sportanlagen	0,00	14.200	14.200	14.200	14.200	14.200	
	53490000 Abschreibungen auf bebaute Grundstücke und grundstücksgleiche Rechte mit sonstigen Gebäuden	0,00	12.700	12.700	18.300	18.300	18.300	
	53580000 Abschreibungen auf Straßen, Wege, Plätze und Verkehrslenkungsanlagen	0,00	65.200	65.200	65.200	65.200	65.200	
	53810000 Abschreibungen auf Fahrzeuge	0,00	19.100	19.100	19.100	19.100	19.100	
	53820000 Abschreibungen auf Maschinen und technische Anlagen	0,00	1.000	1.000	1.200	1.200	1.200	
	53830000 Abschreibungen auf Betriebsvorrichtungen	0,00	200	200	200	200	200	
	53850000 Abschreibungen auf Betriebs- und Geschäftsausstattung	0,00	900	900	900	900	900	
	53851000 Abschreibungen auf Betriebsvorrichtungen der Betriebs- und Geschäftsausstattung	0,00	3.700	3.700	3.700	3.700	3.700	
15.	- Zuwendungen, Umlagen und sonstige Transferaufwendungen	641.101,81	692.600	759.600	715.100	715.100	715.100	54
	54143000 Zuweisungen und Zuschüsse für laufende Zwecke an Gemeinden und Gemeindeverbände	111.997,50	125.000	140.000	113.000	113.000	113.000	
	54149000 Zuweisungen und Zuschüsse für laufende Zwecke an sonstiger öffentlicher Bereich	0,00	0	400	400	400	400	
	54149111 Zuschuss Jugendfeuerwehr	0,00	0	200	200	200	200	
	54159000 Zuweisungen und Zuschüsse für laufende Zwecke an den sonstigen privaten Bereich	300,00	300	300	300	300	300	
	54190000 Zuweisungen und Zuschüsse für laufende Zwecke an Sonstige	450,00	2.400	3.900	3.700	3.700	3.700	
	54310000 Gewerbesteuerumlage	3.320,08	7.900	7.600	26.200	26.200	26.200	
	54421000 Allgemeine Umlagen an Landkreise	343.645,84	360.900	402.000	365.300	365.300	365.300	
	54422000 Allgemeine Umlagen an Amt oder geschäftsführende Gemeinde	134.819,96	140.100	149.200	150.000	150.000	150.000	
	54430000 Allgemeine Umlagen an Zweckverbände	46.568,43	56.000	56.000	56.000	56.000	56.000	
16.	- Aufwendungen der sozialen Sicherung	0,00	0	0	0	0	0	55
17.	- Zinsaufwendungen und sonstige Finanzaufwendungen	1.796,90	1.700	1.500	1.300	1.300	1.300	57
	57420000 Zinsaufwendungen und sonstige Finanzaufwendungen an das Land	127,83	100	100	0	0	0	



Übersicht über Erträge und Aufwendungen zum Ergebnishaushalt 2022

Seite : 4
 Datum: 11.05.2022
 Uhrzeit: 09:30:06

Gemeinde: 07 Gemeinde Jürgenstorf

Nr.	Ertrags- und Aufwandsarten (gemäß § 2 Absatz 1 GemHVO-Doppik)	Ergebnisse des Haushaltsvorjahres	Ansätze des Haushaltsvorjahres einschl. Nachträge	Ansatz des Haushaltsjahres	Planungsdaten des Haushaltsfolgejahres	Planungsdaten des zweiten Haushaltsfolgejahres	Planungsdaten des dritten Haushaltsfolgejahres	Erläuterung Konto-nummer
		2020	2021	2022	2023	2024	2025	
		in €	in €	in €	in €	in €	in €	
		1	2	3	4	5	6	
	57510000 Zinsaufwendungen und sonstige Finanzaufwendungen an inländische Kreditinstitute (inländischer Geldmarkt)	1.669,07	1.600	1.400	1.300	1.300	1.300	
18.	- Sonstige Aufwendungen	42.129,68	91.500	83.900	39.400	40.000	40.000	56,591
	56120000 Aufwendungen für Aus- und Fortbildung, Umschulung	386,95	2.000	2.000	800	800	800	
	56131000 Fahrtkostenerstattung	510,40	1.000	900	800	800	800	
	56150000 Aufwendungen für Dienst- und Schutzkleidung, persönliche Ausrüstungsgegenstände	457,36	16.500	13.500	700	700	700	
	56190000 Sonstige Personalnebenaufwendungen	6.789,22	9.800	10.600	1.300	1.300	1.300	
	56210000 Mieten, Pachten und Erbbauzinsen	4.322,46	5.900	4.700	3.700	3.700	3.700	
	56220000 Leasing	0,00	4.200	0	0	0	0	
	56250000 Sachverständigen-, Gerichts- und ähnliche Aufwendungen	2.314,27	20.400	20.700	2.400	2.400	2.400	
	56310000 Büromaterial	410,22	600	700	500	500	500	
	56320000 Fachliteratur, Zeitschriften	474,21	700	400	400	400	400	
	56340000 Telefon, Datenübertragungskosten	2.109,51	3.000	3.000	2.700	2.700	2.700	
	56390000 Sonstige Geschäftsaufwendungen	1.210,48	4.800	3.700	3.100	3.700	3.700	
	56394000 Unterbringung von Fundtieren	942,70	1.000	1.900	1.000	1.000	1.000	
	56410000 Versicherungsbeiträge	11.534,07	11.800	10.800	11.200	11.200	11.200	
	56411000 Gebäudeversicherungen	6.319,42	5.700	6.900	6.800	6.800	6.800	
	56414000 Unfallversicherungen	2.264,71	2.200	2.200	2.200	2.200	2.200	
	56420000 Beiträge zu Wirtschaftsverbänden, Berufsvertretungen und Vereinen	738,80	900	900	900	900	900	
	56930000 Repräsentationen	1.344,90	1.000	1.000	900	900	900	
19.	= Summe der Aufwendungen (Summe der Nummern 11 bis 18)	1.733.821,94	2.104.100	2.172.600	1.802.400	1.803.400	1.803.400	
20.	= Jahresergebnis (Jahresüberschuss/Jahresfehlbetrag) vor Veränderung der Rücklagen (Saldo der Nummern 10 und 19)	13.673,46	-498.600	-480.600	-88.900	-89.700	-89.700	
21.	- Einstellung in die Kapitalrücklage	0,00	0	0	0	0	0	592
22.	+ Entnahme aus der Kapitalrücklage	0,00	62.200	0	0	0	0	492
	49220000 Entnahme aus der zweckgebundenen Kapitalrücklage aus investiv gebundenen Zuweisungen	0,00	62.200	0	0	0	0	
23.	- Einstellung in die Rücklage für Belastungen aus dem kommunalen Finanzausgleich	0,00	0	0	0	0	0	593
24.	+ Entnahme aus der Rücklage für Belastungen aus dem kommunalen Finanzausgleich	0,00	0	0	0	0	0	493
25.	= Jahresergebnis (Jahresüberschuss/Jahresfehlbetrag, Nummer 20 zuzüglich Nummern 22 und 24 abzüglich Nummern 21 und 23)	13.673,46	-436.400	-480.600	-88.900	-89.700	-89.700	
nachrichtlich								
26.	Ergebnisvortrag aus dem Haushaltsvorjahr	-729.378,37	-715.704	-1.152.104	-1.632.704	-1.721.604	-1.811.304	
27.	Ergebnis (Überschuss/Fehlbetrag) zum 31. Dezember des Haushaltsjahres (Summe der Nummern 25 und 26)	-715.704,91	-1.152.104	-1.632.704	-1.721.604	-1.811.304	-1.901.004	



Nr.	Einzahlungs- und Auszahlungsarten (gemäß § 3 Absatz 1 Satz 1 GemHVO-Doppik)	Ergebnisse des Haushaltsvorvorjahres	Ansätze des Haushaltsvorjahres einschl. Nachträge	Ansatz des Haushaltsjahres	Planungsdaten des Haushaltsfolgejahres	Planungsdaten des zweiten Haushaltsfolgejahres	Planungsdaten des dritten Haushaltsfolgejahres	Erläuterung Konto- nummer	
		2020	2021	2022	2023	2024	2025		
		in €	in €	in €	in €	in €	in €		
		1	2	3	4	5	6		
36.	=	Veränderung der Forderungen und Verbindlichkeiten aus Krediten zur Sicherung der Zahlungsfähigkeit gegenüber dem Amt (Summe der Nummern 30, 34 und 35)	52.566,68	-378.200	-312.300	27.300	26.400	26.400	
37.		Jahresbezogener Saldo der laufenden Ein- und Auszahlungen (Saldo der Nummern 22 und 42)	-47.929,68	-410.600	-381.200	27.300	26.400	26.400	
nachrichtlich:									
38.		Saldo der laufenden Ein- und Auszahlungen zum 31. Dezember des Vorjahres	399.302,92	351.373	-59.226	-440.426	-413.126	-386.726	
39.		Saldo der laufenden Ein- und Auszahlungen zum 31. Dezember des Haushaltsjahres (Summe der Nummern 37 und 38)	351.373,24	-59.226	-440.426	-413.126	-386.726	-360.326	
darunter:									
		Zuführung zum investiven Bereich aus einem positiven Saldo der laufenden Ein- und Auszahlungen zum 31. Dezember des Haushaltsvorjahres (Einzahlung in Nummer 23 (Sonstige Investitionseinzahlungen) und Auszahlung in Nummer 16 (Sonstige laufende Auszahlungen) enthalten)	0,00	0	0	0	0	0	
		Zuführung zur Deckung eines negativen Saldos der laufenden Ein- und Auszahlungen zum 31. Dezember des Haushaltsjahres aus dem investiven Bereich (Einzahlung in Nummer 8 (Sonstige laufende Einzahlungen) und Auszahlung in Nummer 27 (Sonstige Investitionsauszahlungen) enthalten)	0,00	0	0	0	0	0	



Teilergebnishaushalt 2022

Gemeinde: 07 Gemeinde Jürgenstorf

Seite : 5

Datum: 11.05.2022

Uhrzeit: 09:30:06

Hauptproduktbereich 1 Zentrale Verwaltung
 Produktbereich 11 Innere Verwaltung
 Produktgruppe 111 Verwaltungssteuerung
 Produkt 11104 Gemeindevertretung

Nr.	Ertrags- und Aufwandsarten (gemäß § 4 Absatz 10 GemHVO-Doppik)		Ergebnisse des Haushaltsvorjahres	Ansätze des Haushaltsvorjahres einschl. Nachträge	Ansatz des Haushaltsjahres	Planungsdaten des Haushaltsfolgejahres	Planungsdaten des zweiten Haushaltsfolgejahres	Planungsdaten des dritten Haushaltsfolgejahres
			2020	2021	2022	2023	2024	2025
			in €	in €	in €	in €	in €	in €
			1	2	3	4	5	6
2.	+	Zuwendungen, allgemeine Umlagen und sonstige Transfererträge 41459000 Zuschüsse für laufende Zwecke -Spenden	1.726,06 1.726,06	0 0	0 0	0 0	0 0	0 0
11.	=	Summe der ordentlichen Erträge (Summe der Nummern 1 bis 10)	1.726,06	0	0	0	0	0
12.	-	Personalaufwendungen 50110000 Aufwand für ehrenamtliche Tätige (Bgm.) 12 x 900 € 50130000 Aufwand für Rats-/Vertretungsmitglieder 50430000 Beiträge zur gesetzlichen SV - Ehrenamtliche Tätige	12.622,98 10.800,00 1.520,00 302,98	15.000 10.800 2.300 1.900	15.400 10.800 2.300 2.300	14.100 10.800 2.300 1.000	14.100 10.800 2.300 1.000	14.100 10.800 2.300 1.000
20.	-	Sonstige laufende Aufwendungen 56120000 Aufwendungen für Aus- und Fortbildung, Umschulung 56131000 Fahrkostenerstattungen 56250000 Sachverständigen- und Gerichtskosten 56390000 Sonstige Geschäftsaufwendungen 9 Gemeindevertreter x 50 € für Material GV-Sitzung 56410000 Allgemeine Versicherungsbeiträge 56420000 Beiträge an Verbände und Vereine Städte- und Gemeindetag Tourismusverband 56930000 Repräsentationen	4.638,01 240,00 502,70 1.539,54 0,00 862,01 582,76 911,00	4.100 0 500 1.000 500 900 700 500	4.100 0 500 1.000 500 900 700 500	3.400 0 500 400 500 900 700 400	3.400 0 500 400 500 900 700 400	3.400 0 500 400 500 900 700 400
21.	=	Summe der ordentlichen Aufwendungen (Summe der Nummern 12 bis 20)	17.260,99	19.100	19.500	17.500	17.500	17.500
22.	=	Ordentliches Ergebnis (Saldo der Nummern 11 und 21)	-15.534,93	-19.100	-19.500	-17.500	-17.500	-17.500
25.	=	Jahresergebnis des Teilhaushaltes vor Verrechnung der internen Leistungsbeziehungen und vor Veränderung der Rücklagen (Nummer 22 zuzüglich Nummer 23 abzüglich Nummer 24)	-15.534,93	-19.100	-19.500	-17.500	-17.500	-17.500
28.	=	Jahresergebnis des Teilhaushaltes nach Verrechnung der internen Leistungsbeziehungen und vor Veränderung der Rücklagen (Nummer 25 zuzüglich Nummer 26 abzüglich Nummer 27)	-15.534,93	-19.100	-19.500	-17.500	-17.500	-17.500



Teilergebnishaushalt 2022

Gemeinde: 07 Gemeinde Jürgenstorf

Hauptproduktbereich 1 Zentrale Verwaltung
 Produktbereich 11 Innere Verwaltung
 Produktgruppe 114 Zentrale Dienste
 Produkt 11401 Gemeindebüro

Nr.		Ertrags- und Aufwandsarten (gemäß § 4 Absatz 10 GemHVO-Doppik)	Ergebnisse des Haushaltsvorvorjahres	Ansätze des Haushaltsvorjahres einschl. Nachträge	Ansatz des Haushaltsjahres	Planungsdaten des Haushaltsfolgejahres	Planungsdaten des zweiten Haushaltsfolgejahres	Planungsdaten des dritten Haushaltsfolgejahres
			2020	2021	2022	2023	2024	2025
			in €	in €	in €	in €	in €	in €
			1	2	3	4	5	6
11.	=	Summe der ordentlichen Erträge (Summe der Nummern 1 bis 10)	0,00	0	0	0	0	0
14.	-	Aufwendungen für Sach- und Dienstleistungen	649,74	700	700	900	900	900
		52311000 Unterhaltung der Grundstücke	0,00	0	0	200	200	200
		52323001 Gebäudereinigung durch Dritte	649,74	700	700	700	700	700
20.	-	Sonstige laufende Aufwendungen	234,99	400	400	400	400	400
		56310000 Geschäftsaufwendungen - Büromaterial	0,00	100	100	100	100	100
		56340000 Geschäftsaufwendungen - Telefon, Datenübertragungskosten	234,99	300	300	300	300	300
21.	=	Summe der ordentlichen Aufwendungen (Summe der Nummern 12 bis 20)	884,73	1.100	1.100	1.300	1.300	1.300
22.	=	Ordentliches Ergebnis (Saldo der Nummern 11 und 21)	-884,73	-1.100	-1.100	-1.300	-1.300	-1.300
25.	=	Jahresergebnis des Teilhaushaltes vor Verrechnung der internen Leistungsbeziehungen und vor Veränderung der Rücklagen (Nummer 22 zuzüglich Nummer 23 abzüglich Nummer 24)	-884,73	-1.100	-1.100	-1.300	-1.300	-1.300
28.	=	Jahresergebnis des Teilhaushaltes nach Verrechnung der internen Leistungsbeziehungen und vor Veränderung der Rücklagen (Nummer 25 zuzüglich Nummer 26 abzüglich Nummer 27)	-884,73	-1.100	-1.100	-1.300	-1.300	-1.300



Teilergebnishaushalt 2022

Gemeinde: 07 Gemeinde Jürgenstorf

Seite : 7
Datum: 11.05.2022
Uhrzeit: 09:30:06

Hauptproduktbereich 1 Zentrale Verwaltung
 Produktbereich 11 Innere Verwaltung
 Produktgruppe 114 Zentrale Dienste
 Produkt 11402 Liegenschaften

Nr.	Ertrags- und Aufwandsarten (gemäß § 4 Absatz 10 GemHVO-Doppik)		Ergebnisse des Haushaltsvorjahres	Ansätze des Haushaltsvorjahres einschl. Nachträge	Ansatz des Haushaltsjahres	Planungsdaten des Haushaltsfolgejahres	Planungsdaten des zweiten Haushaltsfolgejahres	Planungsdaten des dritten Haushaltsfolgejahres
			2020	2021	2022	2023	2024	2025
			in €	in €	in €	in €	in €	in €
			1	2	3	4	5	6
2.	+	Zuwendungen, allgemeine Umlagen und sonstige Transfererträge 41442000 Zuweisungen und Zuschüsse für laufende Zwecke vom Land Zuwendung ILER Abbruch Big Appel 41442100 Kofianzierung Gemeindeanteil Kofii Gemeindeanteil Abbruch 65 %	199.501,21 162.501,21 37.000,00	0 0 0	0 0 0	0 0 0	0 0 0	0 0 0
5.	+	Privatrechtliche Leistungsentgelte 44110000 Mieten und Pachten, Erbbauzinsen 44190000 Sonstige privatrechtliche Leistungsentgelte	7.427,37 6.717,37 710,00	5.400 5.400 0	5.400 5.400 0	6.200 6.200 0	6.200 6.200 0	6.200 6.200 0
11.	=	Summe der ordentlichen Erträge (Summe der Nummern 1 bis 10)	206.928,58	5.400	5.400	6.200	6.200	6.200
14.	-	Aufwendungen für Sach- und Dienstleistungen 52310000 Unterhaltung der Grundstücke, Außenanlagen Geländer am Gehweg - ehemalige Gemeindeverwaltung 52321000 Bewirtschaftung der Grundstücke Abbruch Big Appel	216.981,50 0,00 216.981,50	2.000 2.000 0	0 0 0	100 100 0	100 100 0	100 100 0
20.	-	Sonstige laufenden Aufwendungen 56210000 Mieten, Pachten und Erbbauzinsen Auskehrung Pachtzins Rückübertragung BVVG 56250000 Sachverständigen-, Gerichts- und ähnliche Aufwendungen Machbarkeitstudie Krumseer See 56410000 Allgemeine Versicherungsbeiträge	554,34 79,50 3,49 471,35	2.000 1.400 0 600	700 100 0 600	700 100 0 600	700 100 0 600	700 100 0 600
21.	=	Summe der ordentlichen Aufwendungen (Summe der Nummern 12 bis 20)	217.535,84	4.000	700	800	800	800
22.	=	Ordentliches Ergebnis (Saldo der Nummern 11 und 21)	-10.607,26	1.400	4.700	5.400	5.400	5.400
25.	=	Jahresergebnis des Teilhaushaltes vor Verrechnung der internen Leistungsbeziehungen und vor Veränderung der Rücklagen (Nummer 22 zuzüglich Nummer 23 abzüglich Nummer 24)	-10.607,26	1.400	4.700	5.400	5.400	5.400
28.	=	Jahresergebnis des Teilhaushaltes nach Verrechnung der internen Leistungsbeziehungen und vor Veränderung der Rücklagen (Nummer 25 zuzüglich Nummer 26 abzüglich Nummer 27)	-10.607,26	1.400	4.700	5.400	5.400	5.400



Teilergebnishaushalt 2022

Gemeinde: 07 Gemeinde Jürgenstorf

Seite : 8
Datum: 11.05.2022
Uhrzeit: 09:30:06

Hauptproduktbereich 1 Zentrale Verwaltung
Produktbereich 11 Innere Verwaltung
Produktgruppe 114 Zentrale Dienste
Produkt 11403 Gemeindearbeiter

Nr.	Ertrags- und Aufwandsarten (gemäß § 4 Absatz 10 GemHVO-Doppik)		Ergebnisse des Haushaltsvorvorjahres	Ansätze des Haushaltsvorjahres einschl. Nachträge	Ansatz des Haushaltsjahres	Planungsdaten des Haushaltsfolgejahres	Planungsdaten des zweiten Haushaltsfolgejahres	Planungsdaten des dritten Haushaltsfolgejahres
			2020	2021	2022	2023	2024	2025
			in €	in €	in €	in €	in €	in €
			1	2	3	4	5	6
5.	+	Privatrechtliche Leistungsentgelte	117,93	0	0	0	0	0
		44190000 Sonstige Privatrechtliche Leistungsentgelte	117,93	0	0	0	0	0
11.	=	Summe der ordentlichen Erträge (Summe der Nummern 1 bis 10)	117,93	0	0	0	0	0
12.	-	Personalaufwendungen	62.227,72	44.700	86.700	65.200	65.200	65.200
		50221000 Dienstbezüge AN	49.736,82	35.400	68.000	50.000	50.000	50.000
		50250001 Bundesfreiwilligendienst	0,00	0	1.100	900	900	900
		50320000 Beiträge zur Versorgungskasse AN	1.854,47	2.300	2.600	2.300	2.300	2.300
		50420000 Beiträge zur gesetzlichen SV AN	10.636,43	7.000	15.000	12.000	12.000	12.000
14.	-	Aufwendungen für Sach- und Dienstleistungen	13.298,85	15.100	18.200	12.600	12.600	12.600
		52240000 Aufwendungen für Heizung allg.	1.762,50	1.900	2.000	1.900	1.900	1.900
		52260000 Aufwendungen für Strom	0,00	200	200	200	200	200
		52270000 Aufwendungen für Wasser	0,00	300	300	300	300	300
		52311000 Unterhaltung der Grundstücke	238,85	500	500	300	300	300
		52321000 Bewirtschaftung der Grundstücke, Außenanlagen, Gebäude und Gebäudeeinrichtungen	3.674,64	3.500	5.000	3.000	3.000	3.000
		52350000 Fahrzeugunterhaltung	6.149,90	7.000	6.000	6.000	6.000	6.000
		52370000 Unterhaltung der Betriebs- und Geschäftsausstattung	1.163,86	1.000	1.000	200	200	200
		52380000 Geringwertige Geräte, Ausstattungs-, Ausrüstungs- und sonstige Gebrauchsgegenstände	191,51	200	200	200	200	200
		52385000 Geräte und Ausstattungsgegenstände über 60 €	117,59	500	3.000	500	500	500
15.	-	Abschreibungen auf immaterielle Vermögensgegenstände des Anlagevermögens und auf Sachanlagen sowie auf aktivierte Aufwendungen für die Inangasetzung und Erweiterung der Verwaltung	0,00	10.800	10.800	10.800	10.800	10.800
		53490000 Abschreibungen auf bebaute Grundstücke und grundstücksgleiche Rechte mit sonstigen Gebäuden	0,00	100	100	100	100	100
		53810000 Abschreibungen auf Fahrzeuge	0,00	9.100	9.100	9.100	9.100	9.100
		53850000 Abschreibungen auf Betriebs- und Geschäftsausstattung	0,00	900	900	900	900	900
		53851000 Abschreibungen auf Betriebsvorrichtungen der Betriebs- und Geschäftsausstattung	0,00	700	700	700	700	700
20.	-	Sonstige laufende Aufwendungen	386,73	5.200	700	500	500	500
		56150000 Aufwand für Dienst- und Schutzbekleidung	44,95	400	400	100	100	100
		56190000 Sonstige Personalaufwendungen	0,00	200	200	100	100	100
		56210000 Miete und Pachten	172,26	100	100	100	100	100
		56220000 Leasing	0,00	4.200	0	0	0	0
		56390000 sonstige Geschäftsaufwendungen	169,52	300	0	200	200	200
21.	=	Summe der ordentlichen Aufwendungen (Summe der Nummern 12 bis 20)	75.913,30	75.800	116.400	89.100	89.100	89.100
22.	=	Ordentliches Ergebnis (Saldo der Nummern 11 und 21)	-75.795,37	-75.800	-116.400	-89.100	-89.100	-89.100
25.	=	Jahresergebnis des Teilhaushaltes vor Verrechnung der internen Leistungsbeziehungen und vor Veränderung der Rücklagen (Nummer 22 zuzüglich Nummer 23 abzüglich Nummer 24)	-75.795,37	-75.800	-116.400	-89.100	-89.100	-89.100
28.	=	Jahresergebnis des Teilhaushaltes nach Verrechnung der internen Leistungsbeziehungen und vor Veränderung der	-75.795,37	-75.800	-116.400	-89.100	-89.100	-89.100



Teilergebnishaushalt 2022

Gemeinde: 07 Gemeinde Jürgenstorf

Seite : 9
Datum: 11.05.2022
Uhrzeit: 09:30:06

Hauptproduktbereich 1 Zentrale Verwaltung
Produktbereich 11 Innere Verwaltung
Produktgruppe 114 Zentrale Dienste
Produkt 11403 Gemeindearbeiter

	Rücklagen (Nummer 25 zuzüglich Nummer 26 abzüglich Nummer 27)					
--	---	--	--	--	--	--



Teilergebnishaushalt 2022

Gemeinde: 07 Gemeinde Jürgenstorf

Seite : 10
 Datum: 11.05.2022
 Uhrzeit: 09:30:06

Hauptproduktbereich 1 Zentrale Verwaltung
 Produktbereich 11 Innere Verwaltung
 Produktgruppe 114 Zentrale Dienste
 Produkt 11408 gemeindliche Wohnungen

Nr.	Ertrags- und Aufwandsarten (gemäß § 4 Absatz 10 GemHVO-Doppik)		Ergebnisse des Haushaltsvorjahres	Ansätze des Haushaltsvorjahres einschl. Nachträge	Ansatz des Haushaltsjahres	Planungsdaten des Haushaltsfolgejahres	Planungsdaten des zweiten Haushaltsfolgejahres	Planungsdaten des dritten Haushaltsfolgejahres
			2020	2021	2022	2023	2024	2025
			in €	in €	in €	in €	in €	in €
			1	2	3	4	5	6
5.	+	Privatrechtliche Leistungsentgelte	125.609,64	110.000	120.000	120.000	120.000	120.000
		44110001 Miete	129.291,18	110.000	120.000	120.000	120.000	120.000
		44110002 Betriebskosten	-4.249,01	0	0	0	0	0
		44190000 Sonstige privatrechtliche Leistungsentgelte	567,47	0	0	0	0	0
11.	=	Summe der ordentlichen Erträge (Summe der Nummern 1 bis 10)	125.609,64	110.000	120.000	120.000	120.000	120.000
14.	-	Aufwendungen für Sach- und Dienstleistungen	70.302,20	102.600	98.400	66.700	66.700	66.700
		52240000 Aufwendungen für Heizung allg.	24.026,17	26.000	32.000	26.000	26.000	26.000
		52260000 Aufwendungen für Strom	540,51	800	800	900	900	900
		52270000 Aufwendungen für Wasser	17.600,00	19.000	15.000	15.000	15.000	15.000
		52311000 Unterhaltung der Grundstücke	11.912,88	41.000	32.000	10.000	10.000	10.000
		52321000 Bewirtschaftung der Grundstücke, Außenanlagen, Gebäude und Gebäudeeinrichtungen	10.854,14	9.500	11.500	8.500	8.500	8.500
		52543000 Kostenerstattungen an Gemeinden	5.368,50	6.300	7.100	6.300	6.300	6.300
15.	-	Abschreibungen auf immaterielle Vermögensgegenstände des Anlagevermögens und auf Sachanlagen sowie auf aktivierte Aufwendungen für die Ingangsetzung und Erweiterung der Verwaltung	0,00	16.700	16.700	16.700	16.700	16.700
		53410000 Abschreibungen auf bebaute Grundstücke und grundstücksgleiche Rechte mit Wohnbauten	0,00	16.700	16.700	16.700	16.700	16.700
20.	-	Sonstige laufende Aufwendungen	4.620,93	4.900	4.900	3.800	3.800	3.800
		56210000 Miete und Pachten	3.388,89	3.500	3.500	2.500	2.500	2.500
		56411000 Gebäudeversicherungen	1.232,04	1.400	1.400	1.300	1.300	1.300
21.	=	Summe der ordentlichen Aufwendungen (Summe der Nummern 12 bis 20)	74.923,13	124.200	120.000	87.200	87.200	87.200
22.	=	Ordentliches Ergebnis (Saldo der Nummern 11 und 21)	50.686,51	-14.200	0	32.800	32.800	32.800
25.	=	Jahresergebnis des Teilhaushaltes vor Verrechnung der internen Leistungsbeziehungen und vor Veränderung der Rücklagen (Nummer 22 zuzüglich Nummer 23 abzüglich Nummer 24)	50.686,51	-14.200	0	32.800	32.800	32.800
28.	=	Jahresergebnis des Teilhaushaltes nach Verrechnung der internen Leistungsbeziehungen und vor Veränderung der Rücklagen (Nummer 25 zuzüglich Nummer 26 abzüglich Nummer 27)	50.686,51	-14.200	0	32.800	32.800	32.800



Teilergebnishaushalt 2022

Gemeinde: 07 Gemeinde Jürgenstorf

Seite : 11

Datum: 11.05.2022

Uhrzeit: 09:30:06

Hauptproduktbereich 1 Zentrale Verwaltung
 Produktbereich 11 Innere Verwaltung
 Produktgruppe 114 Zentrale Dienste
 Produkt 11409 ehemalige Gemeindeverwaltung -vermietet-

Nr.	Ertrags- und Aufwandsarten (gemäß § 4 Absatz 10 GemHVO-Doppik)		Ergebnisse des Haushaltsvorjahres	Ansätze des Haushaltsvorjahres einschl. Nachträge	Ansatz des Haushaltsjahres	Planungsdaten des Haushaltsfolgejahres	Planungsdaten des zweiten Haushaltsfolgejahres	Planungsdaten des dritten Haushaltsfolgejahres
			2020	2021	2022	2023	2024	2025
			in €	in €	in €	in €	in €	in €
			1	2	3	4	5	6
2.	+	Zuwendungen, allgemeine Umlagen und sonstige Transfererträge 41510000 Erträge aus der Auflösung von Sonderposten aus Zuwendungen	0,00 0,00	0 0	0 0	200 200	200 200	200 200
5.	+	Privatrechtliche Leistungsentgelte 44110001 Miete 44190000 Sonstige privatrechtliche Leistungsentgelte	3.015,92 2.000,32 1.015,60	0 0 0	0 0 0	0 0 0	0 0 0	0 0 0
11.	=	Summe der ordentlichen Erträge (Summe der Nummern 1 bis 10)	3.015,92	0	0	200	200	200
14.	-	Aufwendungen für Sach- und Dienstleistungen 52240000 Aufwendungen für Heizung allg. 52260000 Aufwendungen für Strom 52270000 Aufwendungen für Wasser 52311000 Unterhaltung der Grundstücke	2.301,70 1.687,50 134,00 414,00 66,20	0 0 0 0 0	0 0 0 0 0	800 0 400 400 0	800 0 400 400 0	800 0 400 400 0
15.	-	Abschreibungen auf immaterielle Vermögensgegenstände des Anlagevermögens und auf Sachanlagen sowie auf aktivierte Aufwendungen für die Ingangsetzung und Erweiterung der Verwaltung 53490000 Abschreibungen auf bebaute Grundstücke und grundstücksgleiche Rechte mit sonstigen Gebäuden	0,00 0,00	0 0	0 0	5.600 5.600	5.600 5.600	5.600 5.600
20.	-	Sonstige laufende Aufwendungen 56411000 Gebäudeversicherungen	1.027,26 1.027,26	0 0	0 0	1.100 1.100	1.100 1.100	1.100 1.100
21.	=	Summe der ordentlichen Aufwendungen (Summe der Nummern 12 bis 20)	3.328,96	0	0	7.500	7.500	7.500
22.	=	Ordentliches Ergebnis (Saldo der Nummern 11 und 21)	-313,04	0	0	-7.300	-7.300	-7.300
25.	=	Jahresergebnis des Teilhaushaltes vor Verrechnung der internen Leistungsbeziehungen und vor Veränderung der Rücklagen (Nummer 22 zuzüglich Nummer 23 abzüglich Nummer 24)	-313,04	0	0	-7.300	-7.300	-7.300
28.	=	Jahresergebnis des Teilhaushaltes nach Verrechnung der internen Leistungsbeziehungen und vor Veränderung der Rücklagen (Nummer 25 zuzüglich Nummer 26 abzüglich Nummer 27)	-313,04	0	0	-7.300	-7.300	-7.300



Teilergebnishaushalt 2022

Gemeinde: 07 Gemeinde Jürgenstorf

Seite : 12

Datum: 11.05.2022

Uhrzeit: 09:30:06

Hauptproduktbereich 1 Zentrale Verwaltung
 Produktbereich 12 Sicherheit und Ordnung
 Produktgruppe 121 Statistik und Wahlen
 Produkt 12100 Wahlen

Nr.	Ertrags- und Aufwandsarten (gemäß § 4 Absatz 10 GemHVO-Doppik)		Ergebnisse des Haushaltsvorjahres	Ansätze des Haushaltsvorjahres einschl. Nachträge	Ansatz des Haushaltsjahres	Planungsdaten des Haushaltsfolgejahres	Planungsdaten des zweiten Haushaltsfolgejahres	Planungsdaten des dritten Haushaltsfolgejahres
			2020	2021	2022	2023	2024	2025
			in €	in €	in €	in €	in €	in €
			1	2	3	4	5	6
6.	+	Kostenerstattungen und Kostenumlagen 44243000 Kostenerstattungen und Kostenumlagen von Gemeinden	0,00 0,00	200 200	0 0	0 0	200 200	200 200
11.	=	Summe der ordentlichen Erträge (Summe der Nummern 1 bis 10)	0,00	200	0	0	200	200
12.	-	Personalaufwendungen 50190000 Aufwendungen für ehrenamtlich Tätige - Sonstige (ehrenamtlich Tätige der Feuerwehr, berufene Bürger in Ausschüssen, u.a.)	0,00 0,00	400 400	0 0	0 0	400 400	400 400
20.	-	Sonstige laufende Aufwendungen 56390000 sonstige Wahlkosten	0,00 0,00	600 600	0 0	0 0	600 600	600 600
21.	=	Summe der ordentlichen Aufwendungen (Summe der Nummern 12 bis 20)	0,00	1.000	0	0	1.000	1.000
22.	=	Ordentliches Ergebnis (Saldo der Nummern 11 und 21)	0,00	-800	0	0	-800	-800
25.	=	Jahresergebnis des Teilhaushaltes vor Verrechnung der internen Leistungsbeziehungen und vor Veränderung der Rücklagen (Nummer 22 zuzüglich Nummer 23 abzüglich Nummer 24)	0,00	-800	0	0	-800	-800
28.	=	Jahresergebnis des Teilhaushaltes nach Verrechnung der internen Leistungsbeziehungen und vor Veränderung der Rücklagen (Nummer 25 zuzüglich Nummer 26 abzüglich Nummer 27)	0,00	-800	0	0	-800	-800



Teilergebnishaushalt 2022

Gemeinde: 07 Gemeinde Jürgenstorf

Seite : 13

Datum: 11.05.2022

Uhrzeit: 09:30:06

Hauptproduktbereich 1 Zentrale Verwaltung
 Produktbereich 12 Sicherheit und Ordnung
 Produktgruppe 122 Ordnungsangelegenheiten
 Produkt 12201 Ordnungsangelegenheiten

Nr.	Ertrags- und Aufwandsarten (gemäß § 4 Absatz 10 GemHVO-Doppik)		Ergebnisse des Haushaltsvorjahres	Ansätze des Haushaltsvorjahres einschl. Nachträge	Ansatz des Haushaltsjahres	Planungsdaten des Haushaltsfolgejahres	Planungsdaten des zweiten Haushaltsfolgejahres	Planungsdaten des dritten Haushaltsfolgejahres
			2020	2021	2022	2023	2024	2025
			in €	in €	in €	in €	in €	in €
			1	2	3	4	5	6
20.	-	Sonstige laufende Aufwendungen 56210000 Miete Obdachlosenwohnung 56394000 Unterbringung von Fundtieren Fundtierpauschale lt. Vertrag je Einwohner 1,10 €	1.242,65 299,95 942,70	1.300 300 1.000	2.300 400 1.900	1.400 400 1.000	1.400 400 1.000	1.400 400 1.000
21.	=	Summe der ordentlichen Aufwendungen (Summe der Nummern 12 bis 20)	1.242,65	1.300	2.300	1.400	1.400	1.400
22.	=	Ordentliches Ergebnis (Saldo der Nummern 11 und 21)	-1.242,65	-1.300	-2.300	-1.400	-1.400	-1.400
25.	=	Jahresergebnis des Teilhaushaltes vor Verrechnung der internen Leistungsbeziehungen und vor Veränderung der Rücklagen (Nummer 22 zuzüglich Nummer 23 abzüglich Nummer 24)	-1.242,65	-1.300	-2.300	-1.400	-1.400	-1.400
28.	=	Jahresergebnis des Teilhaushaltes nach Verrechnung der internen Leistungsbeziehungen und vor Veränderung der Rücklagen (Nummer 25 zuzüglich Nummer 26 abzüglich Nummer 27)	-1.242,65	-1.300	-2.300	-1.400	-1.400	-1.400



Teilergebnishaushalt 2022

Gemeinde: 07 Gemeinde Jürgenstorf

Seite : 14
Datum: 11.05.2022
Uhrzeit: 09:30:06

Hauptproduktbereich 1 Zentrale Verwaltung
 Produktbereich 12 Sicherheit und Ordnung
 Produktgruppe 122 Ordnungsangelegenheiten
 Produkt 12299 Standesamt

Nr.	Ertrags- und Aufwandsarten (gemäß § 4 Absatz 10 GemHVO-Doppik)		Ergebnisse des Haushaltsvorjahres	Ansätze des Haushaltsvorjahres einschl. Nachträge	Ansatz des Haushaltsjahres	Planungsdaten des Haushaltsfolgejahres	Planungsdaten des zweiten Haushaltsfolgejahres	Planungsdaten des dritten Haushaltsfolgejahres
			2020	2021	2022	2023	2024	2025
			in €	in €	in €	in €	in €	in €
			1	2	3	4	5	6
14.	-	Aufwendungen für Sach- und Dienstleistungen <i>52543000 Kostenerstattungen an Gemeinden</i>	7.300,68 7.300,68	8.000 8.000	8.000 8.000	8.000 8.000	8.000 8.000	8.000 8.000
21.	=	Summe der ordentlichen Aufwendungen (Summe der Nummern 12 bis 20)	7.300,68	8.000	8.000	8.000	8.000	8.000
22.	=	Ordentliches Ergebnis (Saldo der Nummern 11 und 21)	-7.300,68	-8.000	-8.000	-8.000	-8.000	-8.000
25.	=	Jahresergebnis des Teilhaushaltes vor Verrechnung der internen Leistungsbeziehungen und vor Veränderung der Rücklagen (Nummer 22 zuzüglich Nummer 23 abzüglich Nummer 24)	-7.300,68	-8.000	-8.000	-8.000	-8.000	-8.000
28.	=	Jahresergebnis des Teilhaushaltes nach Verrechnung der internen Leistungsbeziehungen und vor Veränderung der Rücklagen (Nummer 25 zuzüglich Nummer 26 abzüglich Nummer 27)	-7.300,68	-8.000	-8.000	-8.000	-8.000	-8.000



Teilergebnishaushalt 2022

Gemeinde: 07 Gemeinde Jürgenstorf

Seite : 15
 Datum: 11.05.2022
 Uhrzeit: 09:30:06

Hauptproduktbereich 1 Zentrale Verwaltung
 Produktbereich 12 Sicherheit und Ordnung
 Produktgruppe 126 Brandschutz
 Produkt 12605 Freiwillige Feuerwehr

Nr.	Ertrags- und Aufwandsarten (gemäß § 4 Absatz 10 GemHVO-Doppik)		Ergebnisse des Haushaltsvorjahres	Ansätze des Haushaltsvorjahres einschl. Nachträge	Ansatz des Haushaltsjahres	Planungsdaten des Haushaltsfolgejahres	Planungsdaten des zweiten Haushaltsfolgejahres	Planungsdaten des dritten Haushaltsfolgejahres
			2020	2021	2022	2023	2024	2025
			in €	in €	in €	in €	in €	in €
			1	2	3	4	5	6
2.	+	Zuwendungen, allgemeine Umlagen und sonstige Transfererträge	0,00	17.200	5.200	5.200	5.200	5.200
		41442000 Zuweisungen und Zuschüsse für laufende Zwecke vom Land	0,00	10.000	0	0	0	0
		41459000 Zuweisungen und Zuschüsse für laufende Zwecke vom privaten Bereich	0,00	2.000	0	0	0	0
		41510000 Erträge aus der Auflösung von Sonderposten aus Zuwendungen	0,00	5.200	5.200	5.200	5.200	5.200
4.	+	Öffentlich-rechtliche Leistungsentgelte	117,94	0	0	0	0	0
		43200000 Benutzungsgebühren, Beiträge u. ähnl. Entgelte, Kostenerstattungen	117,94	0	0	0	0	0
5.	+	Privatrechtliche Leistungsentgelte	689,20	0	0	0	0	0
		44190000 Sonstige Privatrechtliche Leistungsentgelte	689,20	0	0	0	0	0
11.	=	Summe der ordentlichen Erträge (Summe der Nummern 1 bis 10)	807,14	17.200	5.200	5.200	5.200	5.200
12.	-	Personalaufwendungen	2.802,00	2.900	2.900	2.900	2.900	2.900
		50190000 Aufwendungen für ehrenamtlich Tätige - Sonstige (ehrenamtlich Tätige der Feuerwehr, berufene Bürger in Ausschüssen, u.a.)	2.802,00	2.900	2.900	2.900	2.900	2.900
14.	-	Aufwendungen für Sach- und Dienstleistungen	14.483,94	40.700	41.200	10.600	10.600	10.600
		52240000 Aufwendungen für Heizung allg.	1.974,00	2.400	3.000	2.200	2.200	2.200
		52260000 Aufwendungen für Strom	1.198,21	1.300	1.500	1.200	1.200	1.200
		52270000 Aufwendungen für Wasser	1.827,51	2.000	2.000	1.100	1.100	1.100
		52311000 Unterhaltung der Grundstücke Fassade Streichen 6,0 Tor 5,0	1.285,85	10.800	11.000	500	500	500
		52312000 Unterhaltung Löschteiche Löschteich Krummsee	0,00	10.500	10.500	500	500	500
		52321000 Bewirtschaftung der Grundstücke, Außenanlagen, Gebäude und Gebäudeeinrichtungen	941,26	1.200	1.200	1.200	1.200	1.200
		52350000 Fahrzeugunterhaltung	3.432,42	5.200	6.000	2.500	2.500	2.500
		52370000 Unterhaltung der Betriebs- und Geschäftsausstattung	923,28	1.200	1.200	500	500	500
		52380000 Geringwertige Geräte, Ausstattungs-, Ausrüstungs- und sonstige Gebrauchsgegenstände	194,48	600	4.800	400	400	400
		52385000 Geräte und Ausstattungsgegenstände über 60 € diverser + Saugkorb	2.706,91	5.500	0	500	500	500
15.	-	Abschreibungen auf immaterielle Vermögensgegenstände des Anlagevermögens und auf Sachanlagen sowie auf aktivierte Aufwendungen für die Ingangsetzung und Erweiterung der Verwaltung	0,00	15.400	15.400	15.400	15.400	15.400
		53490000 Abschreibungen auf bebaute Grundstücke und grundstücksgleiche Rechte mit sonstigen Gebäuden	0,00	4.600	4.600	4.600	4.600	4.600
		53810000 Abschreibungen auf Fahrzeuge	0,00	10.000	10.000	10.000	10.000	10.000
		53851000 Abschreibungen auf Betriebsvorrichtungen der Betriebs- und Geschäftsausstattung	0,00	800	800	800	800	800
17.	-	Zuwendungen, Umlagen und sonstige Transferaufwendungen	0,00	0	600	600	600	600



Teilergebnishaushalt 2022

Gemeinde: 07 Gemeinde Jürgenstorf

Seite : 16
Datum: 11.05.2022
Uhrzeit: 09:30:06

Hauptproduktbereich 1 Zentrale Verwaltung
Produktbereich 12 Sicherheit und Ordnung
Produktgruppe 126 Brandschutz
Produkt 12605 Freiwillige Feuerwehr

Nr.	Ertrags- und Aufwandsarten (gemäß § 4 Absatz 10 GemHVO-Doppik)	Ergebnisse des Haushaltsvorjahres	Ansätze des Haushaltsvorjahres einschl. Nachträge	Ansatz des Haushaltsjahres	Planungsdaten des Haushaltsfolgejahres	Planungsdaten des zweiten Haushaltsfolgejahres	Planungsdaten des dritten Haushaltsfolgejahres
		2020	2021	2022	2023	2024	2025
		in €	in €	in €	in €	in €	in €
		1	2	3	4	5	6
	54149000 Zuschuss Feuerwehr	0,00	0	400	400	400	400
	54149111 Zuschuss Jugendfeuerwehr	0,00	0	200	200	200	200
20.	- Sonstige laufenden Aufwendungen	4.539,06	21.700	18.800	6.000	6.000	6.000
	56120000 Aufwand für Aus- und Fortbildung	0,00	500	500	300	300	300
	56131000 Fahrkostenerstattungen	0,00	200	200	100	100	100
	56150000 Aufwand für Dienst- und Schutzbekleidung	412,41	16.000	13.000	500	500	500
	56190000 sonstige Personalnebenaufwendungen -Untersuchungen	113,05	600	600	600	600	600
	56210000 Miete und Pachten	269,06	400	400	400	400	400
	56320000 Fachliteratur	92,50	100	100	100	100	100
	56340000 Geschäftsaufwendungen - Telefon, Datenübertragungskosten	827,84	1.100	1.100	1.100	1.100	1.100
	56411000 Gebäudeversicherungen	403,45	400	500	500	500	500
	56414000 Unfallversicherungen	2.264,71	2.200	2.200	2.200	2.200	2.200
	56420000 Kreisfeuerwehrverband	156,04	200	200	200	200	200
21.	= Summe der ordentlichen Aufwendungen (Summe der Nummern 12 bis 20)	21.825,00	80.700	78.900	35.500	35.500	35.500
22.	= Ordentliches Ergebnis (Saldo der Nummern 11 und 21)	-21.017,86	-63.500	-73.700	-30.300	-30.300	-30.300
25.	= Jahresergebnis des Teilhaushaltes vor Verrechnung der internen Leistungsbeziehungen und vor Veränderung der Rücklagen (Nummer 22 zuzüglich Nummer 23 abzüglich Nummer 24)	-21.017,86	-63.500	-73.700	-30.300	-30.300	-30.300
28.	= Jahresergebnis des Teilhaushaltes nach Verrechnung der internen Leistungsbeziehungen und vor Veränderung der Rücklagen (Nummer 25 zuzüglich Nummer 26 abzüglich Nummer 27)	-21.017,86	-63.500	-73.700	-30.300	-30.300	-30.300



Teilergebnishaushalt 2022

Gemeinde: 07 Gemeinde Jürgenstorf

Seite : 17
 Datum: 11.05.2022
 Uhrzeit: 09:30:06

Hauptproduktbereich 2 Schule und Kultur
 Produktbereich 21 Grundschulen, Regionale Schulen, Gymnasien, Gesamtschulen
 Produktgruppe 211 Grundschulen (§ 11 Abs. 2 Nr.1a) SchulG M-V)
 Produkt 21101 Grundschule Jürgenstorf

Nr.	Ertrags- und Aufwandsarten (gemäß § 4 Absatz 10 GemHVO-Doppik)		Ergebnisse des Haushaltsvorjahres	Ansätze des Haushaltsvorjahres einschl. Nachträge	Ansatz des Haushaltsjahres	Planungsdaten des Haushaltsfolgejahres	Planungsdaten des zweiten Haushaltsfolgejahres	Planungsdaten des dritten Haushaltsfolgejahres
			2020	2021	2022	2023	2024	2025
			in €	in €	in €	in €	in €	in €
			1	2	3	4	5	6
2.	+	Zuwendungen, allgemeine Umlagen und sonstige Transfererträge	97.214,06	87.800	83.000	103.300	103.300	103.300
		41443000 Zuweisungen von Gemeinden	97.214,06	74.800	70.000	90.000	90.000	90.000
		41459000 Zuweisungen und Zuschüsse für laufende Zwecke vom privaten Bereich	0,00	0	0	300	300	300
		41510000 Erträge aus der Auflösung von Sonderposten aus Zuwendungen	0,00	13.000	13.000	13.000	13.000	13.000
4.	+	Öffentlich-rechtliche Leistungsentgelte	2.116,92	2.300	2.300	2.300	2.300	2.300
		43229000 Grenzbeträge	2.116,92	2.300	2.300	2.300	2.300	2.300
5.	+	Privatrechtliche Leistungsentgelte	13.231,89	3.000	2.000	4.000	4.000	4.000
		44110000 Nutzung Turnhalle	1.938,00	3.000	2.000	4.000	4.000	4.000
		44190000 Sonstige Privatrechtliche Leistungsentgelte	11.293,89	0	0	0	0	0
11.	=	Summe der ordentlichen Erträge (Summe der Nummern 1 bis 10)	112.562,87	93.100	87.300	109.600	109.600	109.600
12.	-	Personalaufwendungen	41.966,16	41.900	34.000	34.000	34.000	34.000
		50221000 Dienstbezüge AN	33.777,37	33.200	27.000	27.000	27.000	27.000
		50320000 Beiträge zur Versorgungskasse AN	1.227,75	1.300	1.000	1.000	1.000	1.000
		50420000 Beiträge zur gesetzlichen SV AN	6.961,04	7.400	6.000	6.000	6.000	6.000
14.	-	Aufwendungen für Sach- und Dienstleistungen	75.183,61	122.500	123.200	74.800	74.800	74.800
		52240000 Aufwendungen für Heizung allg.	11.664,41	20.300	20.300	15.000	15.000	15.000
		52240001 Heizung für die Turnhalle	11.848,74	14.700	20.000	13.000	13.000	13.000
		52260000 Aufwendungen für Strom	2.629,38	5.200	5.000	5.200	5.200	5.200
		52260001 Strom für die Turnhalle	2.483,82	2.500	2.500	2.500	2.500	2.500
		52270000 Aufwendungen für Wasser	8.570,29	9.200	9.200	5.000	5.000	5.000
		52310001 Unterhaltung Turnhalle	251,23	1.000	3.000	200	200	200
		RWA, ELA Turnhalle, Wartung						
		52311000 Unterhaltung der Grundstücke	3.075,54	12.000	8.000	1.500	1.500	1.500
		Außenjalousien Computerraum5,0						
		Malerarbeiten 2,0						
		Umgestaltung Computerraum 1,0						
		52312000 Unterhaltung der Außenanlagen	0,00	300	300	100	100	100
		Erneuerung Zaun						
		52320000 Bewirtschaftung der Grundstücke, Außenanlagen, Gebäude und Gebäudeeinrichtungen	5.248,93	25.000	25.000	4.000	4.000	4.000
		52323001 Gebäudereinigung durch Dritte	17.200,37	17.500	17.500	17.000	17.000	17.000
		52323002 Gebäudereinigung Turnhalle durch Dritte	4.312,20	5.000	5.000	5.000	5.000	5.000
		52370000 Unterhaltung BGA	1.524,55	2.000	1.500	500	500	500
		52380000 Geringwertige Geräte, Ausstattungs-, Ausrüstungs- und sonstige Gebrauchsgegenstände	397,79	400	500	300	300	300
		52385000 Geräte und Ausstattungsgegenstände über 60 €	0,00	400	400	500	500	500
		Wipptier 0,8						
		52450000 Lehr- und Unterrichtsmittel (Landkarten, Filme, Zeichnungen, physikalische und chemische Stoffe, u.ä.)	461,85	1.000	1.000	1.000	1.000	1.000
		52460000 Lernmittel (Schulbücher, Werkstoffe, u.ä.)	5.514,51	6.000	4.000	4.000	4.000	4.000
15.	-	Abschreibungen auf immaterielle Vermögensgegenstände des	0,00	35.400	35.400	35.400	35.400	35.400



Teilergebnishaushalt 2022

Gemeinde: 07 Gemeinde Jürgenstorf

Seite : 18
 Datum: 11.05.2022
 Uhrzeit: 09:30:06

Hauptproduktbereich 2 Schule und Kultur
 Produktbereich 21 Grundschulen, Regionale Schulen, Gymnasien, Gesamtschulen
 Produktgruppe 211 Grundschulen (§ 11 Abs. 2 Nr.1a) SchulG M-V)
 Produkt 21101 Grundschule Jürgenstorf

		Anlagevermögen und auf Sachanlagen sowie auf aktivierte Aufwendungen für die Ingangsetzung und Erweiterung der Verwaltung						
		53430000 Abschreibungen auf bebaute Grundstücke und grundstücksgleiche Rechte mit Schulgebäuden und Schulturnhallen	0,00	20.000	20.000	20.000	20.000	20.000
		53450000 Abschreibungen auf bebaute Grundstücke und grundstücksgleiche Rechte mit Sportanlagen	0,00	14.200	14.200	14.200	14.200	14.200
		53820000 Abschreibungen auf Maschinen und technische Anlagen	0,00	200	200	200	200	200
		53851000 Abschreibungen auf Betriebsvorrichtungen der Betriebs- und Geschäftsausstattung	0,00	1.000	1.000	1.000	1.000	1.000
17.	-	Zuwendungen, Umlagen und sonstige Transferaufwendungen	0,00	400	400	200	200	200
		54190000 Zuschüsse für Klassenfahrten Klassenfahrten	0,00	400	400	200	200	200
20.	-	Sonstige laufende Aufwendungen	11.010,47	13.100	13.300	11.000	11.000	11.000
		56131000 Fahrkostenerstattungen	7,70	100	100	100	100	100
		56150000 Aufwand für Dienst- und Schutzbekleidung	0,00	100	100	100	100	100
		56190000 Sonstige Personalnebenaufwendungen Untersuchungen	169,52	800	800	300	300	300
		56310000 Bürobedarf, Vordrucke	151,11	200	300	200	200	200
		56320000 Fachliteratur	0,00	100	100	100	100	100
		56340000 Geschäftsaufwendungen - Telefon, Datenübertragungskosten	759,23	1.300	1.300	1.100	1.100	1.100
		56390000 sonstige Geschäftsaufwendungen Blumen Einschulung, Verabschiedung	474,66	1.100	1.000	200	200	200
		56410000 Allgemeine Versicherungsbeiträge	6.563,26	6.500	5.600	6.000	6.000	6.000
		56411000 Gebäudeversicherungen	2.884,99	2.900	4.000	2.900	2.900	2.900
21.	=	Summe der ordentlichen Aufwendungen (Summe der Nummern 12 bis 20)	128.160,24	213.300	206.300	155.400	155.400	155.400
22.	=	Ordentliches Ergebnis (Saldo der Nummern 11 und 21)	-15.597,37	-120.200	-119.000	-45.800	-45.800	-45.800
25.	=	Jahresergebnis des Teilhaushaltes vor Verrechnung der internen Leistungsbeziehungen und vor Veränderung der Rücklagen (Nummer 22 zuzüglich Nummer 23 abzüglich Nummer 24)	-15.597,37	-120.200	-119.000	-45.800	-45.800	-45.800
28.	=	Jahresergebnis des Teilhaushaltes nach Verrechnung der internen Leistungsbeziehungen und vor Veränderung der Rücklagen (Nummer 25 zuzüglich Nummer 26 abzüglich Nummer 27)	-15.597,37	-120.200	-119.000	-45.800	-45.800	-45.800



Teilergebnishaushalt 2022

Gemeinde: 07 Gemeinde Jürgenstorf

Seite : 19
Datum: 11.05.2022
Uhrzeit: 09:30:06

Hauptproduktbereich 2 Schule und Kultur
 Produktbereich 21 Grundschulen, Regionale Schulen, Gymnasien, Gesamtschulen
 Produktgruppe 211 Grundschulen (§ 11 Abs. 2 Nr.1a) SchulG M-V)
 Produkt 21102 Schulkostenbeiträge - Grundschüler

Nr.	Ertrags- und Aufwandsarten (gemäß § 4 Absatz 10 GemHVO-Doppik)		Ergebnisse des Haushaltsvorjahres	Ansätze des Haushaltsvorjahres einschl. Nachträge	Ansatz des Haushaltsjahres	Planungsdaten des Haushaltsfolgejahres	Planungsdaten des zweiten Haushaltsfolgejahres	Planungsdaten des dritten Haushaltsfolgejahres
			2020	2021	2022	2023	2024	2025
			in €	in €	in €	in €	in €	in €
			1	2	3	4	5	6
14.	-	Aufwendungen für Sach- und Dienstleistungen 52543000 <i>Kostenerstattungen an Gemeinden</i> 52559000 <i>Kostenerstattungen an sonstige Schulträger</i>	19.434,77 12.710,14 6.724,63	10.000 4.000 6.000	13.000 7.000 6.000	8.800 6.500 2.300	8.800 6.500 2.300	8.800 6.500 2.300
21.	=	Summe der ordentlichen Aufwendungen (Summe der Nummern 12 bis 20)	19.434,77	10.000	13.000	8.800	8.800	8.800
22.	=	Ordentliches Ergebnis (Saldo der Nummern 11 und 21)	-19.434,77	-10.000	-13.000	-8.800	-8.800	-8.800
25.	=	Jahresergebnis des Teilhaushaltes vor Verrechnung der internen Leistungsbeziehungen und vor Veränderung der Rücklagen (Nummer 22 zuzüglich Nummer 23 abzüglich Nummer 24)	-19.434,77	-10.000	-13.000	-8.800	-8.800	-8.800
28.	=	Jahresergebnis des Teilhaushaltes nach Verrechnung der internen Leistungsbeziehungen und vor Veränderung der Rücklagen (Nummer 25 zuzüglich Nummer 26 abzüglich Nummer 27)	-19.434,77	-10.000	-13.000	-8.800	-8.800	-8.800



Teilergebnishaushalt 2022

Gemeinde: 07 Gemeinde Jürgenstorf

Seite : 20
Datum: 11.05.2022
Uhrzeit: 09:30:06

Hauptproduktbereich 2 Schule und Kultur
 Produktbereich 21 Grundschulen, Regionale Schulen, Gymnasien, Gesamtschulen
 Produktgruppe 215 Regionale Schulen (§ 11 Abs. 2 Nr.1b) SchulG M-V)
 Produkt 21502 Schulkostenbeiträge - Regionalschüler

Nr.	Ertrags- und Aufwandsarten (gemäß § 4 Absatz 10 GemHVO-Doppik)		Ergebnisse des Haushaltsvorvorjahres	Ansätze des Haushaltsvorjahres einschl. Nachträge	Ansatz des Haushaltsjahres	Planungsdaten des Haushaltsfolgejahres	Planungsdaten des zweiten Haushaltsfolgejahres	Planungsdaten des dritten Haushaltsfolgejahres
			2020	2021	2022	2023	2024	2025
			in €	in €	in €	in €	in €	in €
			1	2	3	4	5	6
14.	-	Aufwendungen für Sach- und Dienstleistungen 52543000 Kostenerstattungen an Gemeinden 6 Schüler Malchin + reserve NZ 52559000 Kostenerstattungen an sonstige Schulträger	8.107,97 8.055,20 52,77	74.000 63.000 11.000	64.000 55.000 9.000	10.000 8.000 2.000	10.000 8.000 2.000	10.000 8.000 2.000
21.	=	Summe der ordentlichen Aufwendungen (Summe der Nummern 12 bis 20)	8.107,97	74.000	64.000	10.000	10.000	10.000
22.	=	Ordentliches Ergebnis (Saldo der Nummern 11 und 21)	-8.107,97	-74.000	-64.000	-10.000	-10.000	-10.000
25.	=	Jahresergebnis des Teilhaushaltes vor Verrechnung der internen Leistungsbeziehungen und vor Veränderung der Rücklagen (Nummer 22 zuzüglich Nummer 23 abzüglich Nummer 24)	-8.107,97	-74.000	-64.000	-10.000	-10.000	-10.000
28.	=	Jahresergebnis des Teilhaushaltes nach Verrechnung der internen Leistungsbeziehungen und vor Veränderung der Rücklagen (Nummer 25 zuzüglich Nummer 26 abzüglich Nummer 27)	-8.107,97	-74.000	-64.000	-10.000	-10.000	-10.000



Teilergebnishaushalt 2022

Seite : 21
Datum: 11.05.2022
Uhrzeit: 09:30:06

Gemeinde: 07 Gemeinde Jürgenstorf

Hauptproduktbereich 2 Schule und Kultur
Produktbereich 28 Heimat- und sonstige Kulturpflege
Produktgruppe 281 Heimat- und sonstige Kulturpflege
Produkt 28100 Heimat- und sonstige Kulturpflege

Nr.	Ertrags- und Aufwandsarten (gemäß § 4 Absatz 10 GemHVO-Doppik)		Ergebnisse des Haushaltsvorjahres	Ansätze des Haushaltsvorjahres einschl. Nachträge	Ansatz des Haushaltsjahres	Planungsdaten des Haushaltsfolgejahres	Planungsdaten des zweiten Haushaltsfolgejahres	Planungsdaten des dritten Haushaltsfolgejahres
			2020	2021	2022	2023	2024	2025
			in €	in €	in €	in €	in €	in €
			1	2	3	4	5	6
5.	+	Privatrechtliche Leistungsentgelte 44190000 Sonstige Privatrechtliche Leistungsentgelte	155,04 155,04	0 0	0 0	0 0	0 0	0 0
11.	=	Summe der ordentlichen Erträge (Summe der Nummern 1 bis 10)	155,04	0	0	0	0	0
14.	-	Aufwendungen für Sach- und Dienstleistungen 52349000 Unterhaltung von Kunstgegenständen und Denkmälern - Sonstige	29,10 29,10	0 0	0 0	0 0	0 0	0 0
17.	-	Zuwendungen, Umlagen und sonstige Transferaufwendungen 54159000 Sachkostenzuschuss Zuwendung an den Oldtimerclub Jürgenstorf 54190000 Zuweisungen und Zuschüsse für laufende Zwecke an Sonstige Natur und Heimat 300 € Dörpschaft 300 € Dorfklub Rottmannshagen 300 € Dorfclub Krummsee 300 € Feuerwehrverein 300 € Schulförderverein 300 € ab 2017 nur 50 % auszahlen	750,00 300,00 450,00	1.300 300 1.000	1.300 300 1.000	1.300 300 1.000	1.300 300 1.000	1.300 300 1.000
20.	-	Sonstige laufenden Aufwendungen 56390000 sonstige Geschäftsaufwendungen	136,50 136,50	1.500 1.500	1.500 1.500	1.500 1.500	1.500 1.500	1.500 1.500
21.	=	Summe der ordentlichen Aufwendungen (Summe der Nummern 12 bis 20)	915,60	2.800	2.800	2.800	2.800	2.800
22.	=	Ordentliches Ergebnis (Saldo der Nummern 11 und 21)	-760,56	-2.800	-2.800	-2.800	-2.800	-2.800
25.	=	Jahresergebnis des Teilhaushaltes vor Verrechnung der internen Leistungsbeziehungen und vor Veränderung der Rücklagen (Nummer 22 zuzüglich Nummer 23 abzüglich Nummer 24)	-760,56	-2.800	-2.800	-2.800	-2.800	-2.800
28.	=	Jahresergebnis des Teilhaushaltes nach Verrechnung der internen Leistungsbeziehungen und vor Veränderung der Rücklagen (Nummer 25 zuzüglich Nummer 26 abzüglich Nummer 27)	-760,56	-2.800	-2.800	-2.800	-2.800	-2.800



Hauptproduktbereich 2 Schule und Kultur
Produktbereich 28 Heimat- und sonstige Kulturpflege
Produktgruppe 281 Heimat- und sonstige Kulturpflege
Produkt 28101 Seniorenbetreuung

Nr.	Ertrags- und Aufwandsarten (gemäß § 4 Absatz 10 GemHVO-Doppik)		Ergebnisse des Haushaltsvorjahres	Ansätze des Haushaltsvorjahres einschl. Nachträge	Ansatz des Haushaltsjahres	Planungsdaten des Haushaltsfolgejahres	Planungsdaten des zweiten Haushaltsfolgejahres	Planungsdaten des dritten Haushaltsfolgejahres
			2020	2021	2022	2023	2024	2025
			in €	in €	in €	in €	in €	in €
			1	2	3	4	5	6
12.	-	Personalaufwendungen 50221000 Vergütungen für Arbeitnehmer 50420000 Beiträge zur gesetzlichen Sozialversicherung für Arbeitnehmer	2.596,53 1.980,00 616,53	2.900 2.100 800	2.700 2.000 700	2.700 2.000 700	2.700 2.000 700	2.700 2.000 700
20.	-	Sonstige laufende Aufwendungen 56390000 Sonstige Geschäftsaufwendungen 56930000 Repräsentationen	483,90 50,00 433,90	900 400 500	900 400 500	900 400 500	900 400 500	900 400 500
21.	=	Summe der ordentlichen Aufwendungen (Summe der Nummern 12 bis 20)	3.080,43	3.800	3.600	3.600	3.600	3.600
22.	=	Ordentliches Ergebnis (Saldo der Nummern 11 und 21)	-3.080,43	-3.800	-3.600	-3.600	-3.600	-3.600
25.	=	Jahresergebnis des Teilhaushaltes vor Verrechnung der internen Leistungsbeziehungen und vor Veränderung der Rücklagen (Nummer 22 zuzüglich Nummer 23 abzüglich Nummer 24)	-3.080,43	-3.800	-3.600	-3.600	-3.600	-3.600
28.	=	Jahresergebnis des Teilhaushaltes nach Verrechnung der internen Leistungsbeziehungen und vor Veränderung der Rücklagen (Nummer 25 zuzüglich Nummer 26 abzüglich Nummer 27)	-3.080,43	-3.800	-3.600	-3.600	-3.600	-3.600



Teilergebnishaushalt 2022

Seite : 23
 Datum: 11.05.2022
 Uhrzeit: 09:30:06

Gemeinde: 07 Gemeinde Jürgenstorf

Hauptproduktbereich 3 Soziales und Jugend
 Produktbereich 31 Soziale Hilfen
 Produktgruppe 313 Hilfen für Asylbewerber
 Produkt 31300 Hilfen für Asylbewerber

Nr.	Ertrags- und Aufwandsarten (gemäß § 4 Absatz 10 GemHVO-Doppik)		Ergebnisse des Haushaltsvorvorjahres	Ansätze des Haushaltsvorjahres einschl. Nachträge	Ansatz des Haushaltsjahres	Planungsdaten des Haushaltsfolgejahres	Planungsdaten des zweiten Haushaltsfolgejahres	Planungsdaten des dritten Haushaltsfolgejahres
			2020	2021	2022	2023	2024	2025
			in €	in €	in €	in €	in €	in €
			1	2	3	4	5	6
6.	+	Kostenerstattungen und Kostenumlagen <i>44243000 Kostenerstattungen und Kostenumlagen vom Landkreis flüchtlingsbedingte Mehrbelastung</i>	320,00 320,00	0 0	0 0	0 0	0 0	0 0
11.	=	Summe der ordentlichen Erträge (Summe der Nummern 1 bis 10)	320,00	0	0	0	0	0
22.	=	Ordentliches Ergebnis (Saldo der Nummern 11 und 21)	320,00	0	0	0	0	0
25.	=	Jahresergebnis des Teilhaushaltes vor Verrechnung der internen Leistungsbeziehungen und vor Veränderung der Rücklagen (Nummer 22 zuzüglich Nummer 23 abzüglich Nummer 24) ...	320,00	0	0	0	0	0
28.	=	Jahresergebnis des Teilhaushaltes nach Verrechnung der internen Leistungsbeziehungen und vor Veränderung der Rücklagen (Nummer 25 zuzüglich Nummer 26 abzüglich Nummer 27)	320,00	0	0	0	0	0



Hauptproduktbereich 3 Soziales und Jugend
 Produktbereich 36 Kinder-, Jugend- und Familienhilfe
 Produktgruppe 361 Förderung von Kindern in Tageseinrichtungen und in Tagespflege
 Produkt 36100 Förderung von Kindern in Tageseinrichtungen und in Tagespflege

Nr.	Ertrags- und Aufwandsarten (gemäß § 4 Absatz 10 GemHVO-Doppik)		Ergebnisse des Haushaltsvorvorjahres	Ansätze des Haushaltsvorjahres einschl. Nachträge	Ansatz des Haushaltsjahres	Planungsdaten des Haushaltsfolgejahres	Planungsdaten des zweiten Haushaltsfolgejahres	Planungsdaten des dritten Haushaltsfolgejahres
			2020	2021	2022	2023	2024	2025
			in €	in €	in €	in €	in €	in €
			1	2	3	4	5	6
2.	+	Zuwendungen, allgemeine Umlagen und sonstige Transfererträge <i>41443000 Zuweisungen vom örtlichen Träger der Jugendhilfe an Gemeinden mit eigener Kita</i>	435.844,52 <i>435.844,52</i>	480.000 <i>480.000</i>	475.000 <i>475.000</i>	378.000 <i>378.000</i>	378.000 <i>378.000</i>	378.000 <i>378.000</i>
11.	=	Summe der ordentlichen Erträge (Summe der Nummern 1 bis 10)	435.844,52	480.000	475.000	378.000	378.000	378.000
17.	-	Zuwendungen, Umlagen und sonstige Transferaufwendungen <i>54143000 Finanzielle Beteiligung der Gemeinden</i>	111.997,50 <i>111.997,50</i>	125.000 <i>125.000</i>	140.000 <i>140.000</i>	113.000 <i>113.000</i>	113.000 <i>113.000</i>	113.000 <i>113.000</i>
21.	=	Summe der ordentlichen Aufwendungen (Summe der Nummern 12 bis 20)	111.997,50	125.000	140.000	113.000	113.000	113.000
22.	=	Ordentliches Ergebnis (Saldo der Nummern 11 und 21)	323.847,02	355.000	335.000	265.000	265.000	265.000
25.	=	Jahresergebnis des Teilhaushaltes vor Verrechnung der internen Leistungsbeziehungen und vor Veränderung der Rücklagen (Nummer 22 zuzüglich Nummer 23 abzüglich Nummer 24)	323.847,02	355.000	335.000	265.000	265.000	265.000
28.	=	Jahresergebnis des Teilhaushaltes nach Verrechnung der internen Leistungsbeziehungen und vor Veränderung der Rücklagen (Nummer 25 zuzüglich Nummer 26 abzüglich Nummer 27)	323.847,02	355.000	335.000	265.000	265.000	265.000



Teilergebnishaushalt 2022

Seite : 25
 Datum: 11.05.2022
 Uhrzeit: 09:30:06

Gemeinde: 07 Gemeinde Jürgenstorf

Hauptproduktbereich 3 Soziales und Jugend
 Produktbereich 36 Kinder-, Jugend- und Familienhilfe
 Produktgruppe 365 Tageseinrichtungen für Kinder
 Produkt 36502 Kita Jürgenstorf

Nr.	Ertrags- und Aufwandsarten (gemäß § 4 Absatz 10 GemHVO-Doppik)	Ergebnisse des Haushaltsvorjahres	Ansätze des Haushaltsvorjahres einschl. Nachträge	Ansatz des Haushaltsjahres	Planungsdaten des Haushaltsfolgejahres	Planungsdaten des zweiten Haushaltsfolgejahres	Planungsdaten des dritten Haushaltsfolgejahres	
		2020	2021	2022	2023	2024	2025	
		in €	in €	in €	in €	in €	in €	
		1	2	3	4	5	6	
2.	+	Zuwendungen, allgemeine Umlagen und sonstige Transfererträge	0,00	6.500	6.500	6.500	6.500	6.500
		41510000 Erträge aus der Auflösung von Sonderposten aus Zuwendungen	0,00	2.700	2.700	2.700	2.700	2.700
		41590000 Erträge aus der Auflösung von sonstigen Sonderposten	0,00	3.800	3.800	3.800	3.800	3.800
5.	+	Privatrechtliche Leistungsentgelte	3.664,97	0	0	0	0	0
		44120000 Elternbeiträge -Kindertagesstättenentgelte	3.594,74	0	0	0	0	0
		44190000 Sonstige Privatrechtliche Leistungsentgelte	70,23	0	0	0	0	0
11.	=	Summe der ordentlichen Erträge (Summe der Nummern 1 bis 10)	3.664,97	6.500	6.500	6.500	6.500	6.500
12.	-	Personalaufwendungen	413.654,95	450.800	469.800	459.400	459.400	459.400
		50221000 Dienstbezüge AN	331.975,68	358.800	373.000	365.800	365.800	365.800
		50320000 Beiträge zur Versorgungskasse AN	12.479,79	13.500	13.800	13.600	13.600	13.600
		50420000 Beiträge zur gesetzlichen SV AN	69.199,48	78.500	83.000	80.000	80.000	80.000
14.	-	Aufwendungen für Sach- und Dienstleistungen	40.440,42	70.500	69.400	43.500	43.500	43.500
		52240000 Aufwendungen für Heizung allg.	8.075,59	8.000	9.000	8.000	8.000	8.000
		52260000 Aufwendungen für Strom	2.020,62	1.800	2.500	2.000	2.000	2.000
		52270000 Aufwendungen für Wasser	1.394,42	1.400	1.500	1.500	1.500	1.500
		52311000 Unterhaltung der Grundstücke allg. 2,0 neuer Bodenbelag 7,0 Umrüstung LED 5,0 HA 8,0	511,98	24.000	22.000	500	500	500
		52312000 Unterhaltung der Außenanlagen	0,00	200	200	200	200	200
		52321000 Bewirtschaftung der Grundstücke, Außenanlagen, Gebäude und Gebäudeeinrichtungen	3.281,00	5.400	5.000	3.500	3.500	3.500
		52323001 Gebäudereinigung durch Dritte	23.399,22	26.000	26.000	25.000	25.000	25.000
		52370000 Unterhaltung der Betriebs- und Geschäftsausstattung	117,27	300	300	300	300	300
		52380000 Geringwertige Geräte, Ausstattungs-, Ausrüstungs- und sonstige Gebrauchsgegenstände	685,69	500	500	300	300	300
		52385000 Geräte und Ausstattungsgegenstände über 60 € diverser + Barrenreck aus Schaumstoff	0,00	1.300	500	500	500	500
		52420000 Weitere Verwaltungs- und Betriebsaufwendungen - Getränke usw.	0,00	200	500	500	500	500
		52450000 Beschäftigungsmaterial	515,88	800	800	800	800	800
		52460000 Vorschule	119,88	300	300	300	300	300
		52490000 Projekte	318,87	300	300	100	100	100
15.	-	Abschreibungen auf immaterielle Vermögensgegenstände des Anlagevermögens und auf Sachanlagen sowie auf aktivierte Aufwendungen für die Inangangsetzung und Erweiterung der Verwaltung	0,00	13.600	13.600	13.600	13.600	13.600
		53420000 Abschreibungen auf bebaute Grundstücke und grundstücksgleiche Rechte mit sozialen Einrichtungen	0,00	11.400	11.400	11.400	11.400	11.400
		53820000 Abschreibungen auf Maschinen und technische Anlagen	0,00	800	800	800	800	800



Teilergebnishaushalt 2022

Gemeinde: 07 Gemeinde Jürgenstorf

Seite : 26
 Datum: 11.05.2022
 Uhrzeit: 09:30:06

Hauptproduktbereich 3 Soziales und Jugend
 Produktbereich 36 Kinder-, Jugend- und Familienhilfe
 Produktgruppe 365 Tageseinrichtungen für Kinder
 Produkt 36502 Kita Jürgenstorf

Nr.	Ertrags- und Aufwandsarten (gemäß § 4 Absatz 10 GemHVO-Doppik)	Ergebnisse des Haushaltsvorjahres	Ansätze des Haushaltsvorjahres einschl. Nachträge	Ansatz des Haushaltsjahres	Planungsdaten des Haushaltsfolgejahres	Planungsdaten des zweiten Haushaltsfolgejahres	Planungsdaten des dritten Haushaltsfolgejahres
		2020	2021	2022	2023	2024	2025
		in €	in €	in €	in €	in €	in €
		1	2	3	4	5	6
	53830000 Abschreibungen auf Betriebsvorrichtungen	0,00	200	200	200	200	200
	53851000 Abschreibungen auf Betriebsvorrichtungen der Betriebs- und Geschäftsausstattung	0,00	1.200	1.200	1.200	1.200	1.200
20.	- Sonstige laufenden Aufwendungen	11.457,57	14.900	15.200	5.300	5.300	5.300
	56120000 Aufwand für Aus- und Fortbildung	146,95	1.500	1.500	500	500	500
	56131000 Fahrkostenerstattungen	0,00	200	100	100	100	100
	56190000 Sonstige Personalnebenaufwendungen TÜV, Impfung Masern, Fachberatung	6.506,65	8.200	9.000	300	300	300
	56310000 Geschäftsaufwendungen - Büromaterial	259,11	300	300	200	200	200
	56320000 Fachliteratur	381,71	500	200	200	200	200
	56340000 Geschäftsaufwendungen - Telefon, Datenübertragungskosten	287,45	300	300	200	200	200
	56390000 sonstige Geschäftsaufwendungen Fotoarbeiten Kinderportfolios	323,28	200	200	200	200	200
	56410000 Allgemeine Versicherungsbeiträge	3.552,42	3.700	3.600	3.600	3.600	3.600
21.	= Summe der ordentlichen Aufwendungen (Summe der Nummern 12 bis 20)	465.552,94	549.800	568.000	521.800	521.800	521.800
22.	= Ordentliches Ergebnis (Saldo der Nummern 11 und 21)	-461.887,97	-543.300	-561.500	-515.300	-515.300	-515.300
25.	= Jahresergebnis des Teilhaushaltes vor Verrechnung der internen Leistungsbeziehungen und vor Veränderung der Rücklagen (Nummer 22 zuzüglich Nummer 23 abzüglich Nummer 24)	-461.887,97	-543.300	-561.500	-515.300	-515.300	-515.300
28.	= Jahresergebnis des Teilhaushaltes nach Verrechnung der internen Leistungsbeziehungen und vor Veränderung der Rücklagen (Nummer 25 zuzüglich Nummer 26 abzüglich Nummer 27)	-461.887,97	-543.300	-561.500	-515.300	-515.300	-515.300



Teilergebnishaushalt 2022

Gemeinde: 07 Gemeinde Jürgenstorf

Seite : 27
 Datum: 11.05.2022
 Uhrzeit: 09:30:06

Hauptproduktbereich 3 Soziales und Jugend
 Produktbereich 36 Kinder-, Jugend- und Familienhilfe
 Produktgruppe 366 Einrichtungen der Kinder- und Jugendarbeit
 Produkt 36602 Spielplätze

Nr.	Ertrags- und Aufwandsarten (gemäß § 4 Absatz 10 GemHVO-Doppik)		Ergebnisse des Haushaltsvorjahres	Ansätze des Haushaltsvorjahres einschl. Nachträge	Ansatz des Haushaltsjahres	Planungsdaten des Haushaltsfolgejahres	Planungsdaten des zweiten Haushaltsfolgejahres	Planungsdaten des dritten Haushaltsfolgejahres
			2020	2021	2022	2023	2024	2025
			in €	in €	in €	in €	in €	in €
			1	2	3	4	5	6
14.	-	Aufwendungen für Sach- und Dienstleistungen 52312000 Unterhaltung der Grundstücke 52370000 Unterhaltung der Betriebs- und Geschäftsausstattung 52380000 Geringwertige Geräte, Ausstattungs- und sonstige Gebrauchsgegenstände	1.083,12 0,00 1.083,12 0,00	1.000 1.000 0 0	1.500 1.000 500 0	600 100 200 300	600 100 200 300	600 100 200 300
15.	-	Abschreibungen auf immaterielle Vermögensgegenstände des Anlagevermögens und auf Sachanlagen sowie auf aktivierte Aufwendungen für die Ingangsetzung und Erweiterung der Verwaltung 53820000 Abschreibungen auf Maschinen und technische Anlagen	0,00 0,00	0 0	0 0	200 200	200 200	200 200
21.	=	Summe der ordentlichen Aufwendungen (Summe der Nummern 12 bis 20)	1.083,12	1.000	1.500	800	800	800
22.	=	Ordentliches Ergebnis (Saldo der Nummern 11 und 21)	-1.083,12	-1.000	-1.500	-800	-800	-800
25.	=	Jahresergebnis des Teilhaushaltes vor Verrechnung der internen Leistungsbeziehungen und vor Veränderung der Rücklagen (Nummer 22 zuzüglich Nummer 23 abzüglich Nummer 24)	-1.083,12	-1.000	-1.500	-800	-800	-800
28.	=	Jahresergebnis des Teilhaushaltes nach Verrechnung der internen Leistungsbeziehungen und vor Veränderung der Rücklagen (Nummer 25 zuzüglich Nummer 26 abzüglich Nummer 27)	-1.083,12	-1.000	-1.500	-800	-800	-800



Teilergebnishaushalt 2022

Gemeinde: 07 Gemeinde Jürgenstorf

Seite : 28

Datum: 11.05.2022

Uhrzeit: 09:30:06

Hauptproduktbereich 4 Gesundheit und Sport
 Produktbereich 42 Sportförderung
 Produktgruppe 421 Förderung des Sports
 Produkt 42100 Förderung des Sports

Nr.	Ertrags- und Aufwandsarten (gemäß § 4 Absatz 10 GemHVO-Doppik)		Ergebnisse des Haushaltsvorjahres	Ansätze des Haushaltsvorjahres einschl. Nachträge	Ansatz des Haushaltsjahres	Planungsdaten des Haushaltsfolgejahres	Planungsdaten des zweiten Haushaltsfolgejahres	Planungsdaten des dritten Haushaltsfolgejahres
			2020	2021	2022	2023	2024	2025
			in €	in €	in €	in €	in €	in €
		1	2	3	4	5	6	
17.	-	Zuwendungen, Umlagen und sonstige Transferaufwendungen 54190000 Zuweisungen und Zuschüsse für laufende Zwecke an Sonstige Reitverein 500 € 50 % Tischtennis 300 € 50 % Fussball 800 € 50% Frauensport I 100 € 50 % Frauensport II 100 € 50 % Dartverein 100 € 50 %	0,00 0,00	1.000 1.000	1.000 1.000	1.000 1.000	1.000 1.000	1.000 1.000
21.	=	Summe der ordentlichen Aufwendungen (Summe der Nummern 12 bis 20)	0,00	1.000	1.000	1.000	1.000	1.000
22.	=	Ordentliches Ergebnis (Saldo der Nummern 11 und 21)	0,00	-1.000	-1.000	-1.000	-1.000	-1.000
25.	=	Jahresergebnis des Teilhaushaltes vor Verrechnung der internen Leistungsbeziehungen und vor Veränderung der Rücklagen (Nummer 22 zuzüglich Nummer 23 abzüglich Nummer 24)	0,00	-1.000	-1.000	-1.000	-1.000	-1.000
28.	=	Jahresergebnis des Teilhaushaltes nach Verrechnung der internen Leistungsbeziehungen und vor Veränderung der Rücklagen (Nummer 25 zuzüglich Nummer 26 abzüglich Nummer 27)	0,00	-1.000	-1.000	-1.000	-1.000	-1.000



Hauptproduktbereich **4** **Gesundheit und Sport**
Produktbereich **42** **Sportförderung**
Produktgruppe **424** **Sportstätten und Bäder (ohne Sporteinrichtungen der Schulen und Teile eines Kurbetriebes)**
Produkt **42402** **Eigene Sportstätten**

Nr.	Ertrags- und Aufwandsarten (gemäß § 4 Absatz 10 GemHVO-Doppik)		Ergebnisse des Haushaltsvorvorjahres	Ansätze des Haushaltsvorjahres einschl. Nachträge	Ansatz des Haushaltsjahres	Planungsdaten des Haushaltsfolgejahres	Planungsdaten des zweiten Haushaltsfolgejahres	Planungsdaten des dritten Haushaltsfolgejahres
			2020	2021	2022	2023	2024	2025
			in €	in €	in €	in €	in €	in €
			1	2	3	4	5	6
14.	-	Aufwendungen für Sach- und Dienstleistungen	0,00	1.700	3.000	1.700	1.700	1.700
		52260000 Aufwendungen für Strom	0,00	400	0	400	400	400
		52270000 Aufwendungen für Wasser	0,00	1.000	0	1.000	1.000	1.000
		52312000 Unterhaltung der Außenanlagen	0,00	300	3.000	300	300	300
21.	=	Summe der ordentlichen Aufwendungen (Summe der Nummern 12 bis 20)	0,00	1.700	3.000	1.700	1.700	1.700
22.	=	Ordentliches Ergebnis (Saldo der Nummern 11 und 21)	0,00	-1.700	-3.000	-1.700	-1.700	-1.700
25.	=	Jahresergebnis des Teilhaushaltes vor Verrechnung der internen Leistungsbeziehungen und vor Veränderung der Rücklagen (Nummer 22 zuzüglich Nummer 23 abzüglich Nummer 24)	0,00	-1.700	-3.000	-1.700	-1.700	-1.700
28.	=	Jahresergebnis des Teilhaushaltes nach Verrechnung der internen Leistungsbeziehungen und vor Veränderung der Rücklagen (Nummer 25 zuzüglich Nummer 26 abzüglich Nummer 27)	0,00	-1.700	-3.000	-1.700	-1.700	-1.700



Teilergebnishaushalt 2022

Gemeinde: 07 Gemeinde Jürgenstorf

Seite : 30
 Datum: 11.05.2022
 Uhrzeit: 09:30:06

Hauptproduktbereich 5 Gestaltung Umwelt
 Produktbereich 51 Räumliche Planung und Entwicklung
 Produktgruppe 511 Räumliche Planungs- und Entwicklungsmaßnahmen
 Produkt 51100 Räumliche Planungs- und Entwicklungsarbeiten

Nr.	Ertrags- und Aufwandsarten (gemäß § 4 Absatz 10 GemHVO-Doppik)		Ergebnisse des Haushaltsvorjahres	Ansätze des Haushaltsvorjahres einschl. Nachträge	Ansatz des Haushaltsjahres	Planungsdaten des Haushaltsfolgejahres	Planungsdaten des zweiten Haushaltsfolgejahres	Planungsdaten des dritten Haushaltsfolgejahres
			2020	2021	2022	2023	2024	2025
			in €	in €	in €	in €	in €	in €
			1	2	3	4	5	6
2.	+	Zuwendungen, allgemeine Umlagen und sonstige Transfererträge 41442000 Zuweisungen vom Land Förderung Studie 13.680 €	0,00	13.600	0	0	0	0
			0,00	13.600	0	0	0	0
11.	=	Summe der ordentlichen Erträge (Summe der Nummern 1 bis 10)	0,00	13.600	0	0	0	0
20.	-	Sonstige laufende Aufwendungen 56250000 Sachverständigen- und Gerichtskosten KÄ Veränderungsnachweise 0,5 Sachverständigenkosten 0,5 Vermessung pauschal 2,0 Auskehrung Köster/Schippmann 1,0 3 - 4 Vermessung Baugrundstücke 8,0 BA allgemein 0,2 Baumkataster 6,0	204,80	18.400	18.200	1.000	1.000	1.000
			204,80	18.400	18.200	1.000	1.000	1.000
21.	=	Summe der ordentlichen Aufwendungen (Summe der Nummern 12 bis 20)	204,80	18.400	18.200	1.000	1.000	1.000
22.	=	Ordentliches Ergebnis (Saldo der Nummern 11 und 21)	-204,80	-4.800	-18.200	-1.000	-1.000	-1.000
25.	=	Jahresergebnis des Teilhaushaltes vor Verrechnung der internen Leistungsbeziehungen und vor Veränderung der Rücklagen (Nummer 22 zuzüglich Nummer 23 abzüglich Nummer 24)	-204,80	-4.800	-18.200	-1.000	-1.000	-1.000
28.	=	Jahresergebnis des Teilhaushaltes nach Verrechnung der internen Leistungsbeziehungen und vor Veränderung der Rücklagen (Nummer 25 zuzüglich Nummer 26 abzüglich Nummer 27)	-204,80	-4.800	-18.200	-1.000	-1.000	-1.000



Hauptproduktbereich 5 Gestaltung Umwelt
Produktbereich 53 Ver- und Entsorgung
Produktgruppe 538 Abwasserbeseitigung
Produkt 53800 Abwasserbeseitigung

Nr.	Ertrags- und Aufwandsarten (gemäß § 4 Absatz 10 GemHVO-Doppik)		Ergebnisse	Ansätze des	Ansatz des	Planungs-	Planungs-	Planungs-	
			des	Haushalts-	Haushalts-	daten des	daten des	daten des	
			Haushalts-	vorjahres	Haushalts-	Haushalts-	Haushalts-	Haushalts-	Haushalts-
			vorvorjahres	einschl.	jahres	Haushalts-	zweiten	Haushalts-	Haushalts-
		2020	2021	2022	2023	2024	2025		
		in €	in €	in €	in €	in €	in €		
		1	2	3	4	5	6		
4.	+	Öffentlich-rechtliche Leistungsentgelte 43221000 Entgelte für die Abwasserbeseitigung und die Abwasserabgabe	286,40	0	0	200	200	200	
			286,40	0	0	200	200	200	
11.	=	Summe der ordentlichen Erträge (Summe der Nummern 1 bis 10)	286,40	0	0	200	200	200	
14.	-	Aufwendungen für Sach- und Dienstleistungen 52312000 Unterhaltung der Grundstücke Leitung spülen 1,5 Sanierung verrohrter Gewässer 25,0	0,00	26.500	26.500	1.000	1.000	1.000	
			0,00	26.500	26.500	1.000	1.000	1.000	
17.	-	Zuwendungen, Umlagen und sonstige Transferaufwendungen 54421000 Allgemeine Umlagen an Landkreise	0,00	0	0	300	300	300	
			0,00	0	0	300	300	300	
21.	=	Summe der ordentlichen Aufwendungen (Summe der Nummern 12 bis 20)	0,00	26.500	26.500	1.300	1.300	1.300	
22.	=	Ordentliches Ergebnis (Saldo der Nummern 11 und 21)	286,40	-26.500	-26.500	-1.100	-1.100	-1.100	
25.	=	Jahresergebnis des Teilhaushaltes vor Verrechnung der internen Leistungsbeziehungen und vor Veränderung der Rücklagen (Nummer 22 zuzüglich Nummer 23 abzüglich Nummer 24)	286,40	-26.500	-26.500	-1.100	-1.100	-1.100	
28.	=	Jahresergebnis des Teilhaushaltes nach Verrechnung der internen Leistungsbeziehungen und vor Veränderung der Rücklagen (Nummer 25 zuzüglich Nummer 26 abzüglich Nummer 27)	286,40	-26.500	-26.500	-1.100	-1.100	-1.100	



Teilergebnishaushalt 2022

Gemeinde: 07 Gemeinde Jürgenstorf

Seite : 32
Datum: 11.05.2022
Uhrzeit: 09:30:06

Hauptproduktbereich 5 Gestaltung Umwelt
 Produktbereich 54 Verkehrsflächen und -anlagen, ÖPVN
 Produktgruppe 540 Konzessionsabgaben
 Produkt 54000 Konzessionsabgaben

Nr.	Ertrags- und Aufwandsarten (gemäß § 4 Absatz 10 GemHVO-Doppik)		Ergebnisse des Haushaltsvorjahres	Ansätze des Haushaltsvorjahres einschl. Nachträge	Ansatz des Haushaltsjahres	Planungsdaten des Haushaltsfolgejahres	Planungsdaten des zweiten Haushaltsfolgejahres	Planungsdaten des dritten Haushaltsfolgejahres
			2020	2021	2022	2023	2024	2025
			in €	in €	in €	in €	in €	in €
			1	2	3	4	5	6
10.	+	Sonstige laufende Erträge <i>46250000 Erträge aus Konzessionsabgaben</i>	18.322,51 <i>18.322,51</i>	17.000 <i>17.000</i>	17.000 <i>17.000</i>	23.000 <i>23.000</i>	23.000 <i>23.000</i>	23.000 <i>23.000</i>
11.	=	Summe der ordentlichen Erträge (Summe der Nummern 1 bis 10)	18.322,51	17.000	17.000	23.000	23.000	23.000
22.	=	Ordentliches Ergebnis (Saldo der Nummern 11 und 21)	18.322,51	17.000	17.000	23.000	23.000	23.000
25.	=	Jahresergebnis des Teilhaushaltes vor Verrechnung der internen Leistungsbeziehungen und vor Veränderung der Rücklagen (Nummer 22 zuzüglich Nummer 23 abzüglich Nummer 24)	18.322,51	17.000	17.000	23.000	23.000	23.000
28.	=	Jahresergebnis des Teilhaushaltes nach Verrechnung der internen Leistungsbeziehungen und vor Veränderung der Rücklagen (Nummer 25 zuzüglich Nummer 26 abzüglich Nummer 27)	18.322,51	17.000	17.000	23.000	23.000	23.000



Teilergebnishaushalt 2022

Gemeinde: 07 Gemeinde Jürgenstorf

Seite : 33
 Datum: 11.05.2022
 Uhrzeit: 09:30:06

Hauptproduktbereich 5 Gestaltung Umwelt
 Produktbereich 54 Verkehrsflächen und -anlagen, ÖPVN
 Produktgruppe 541 Gemeindestraßen
 Produkt 54100 Gemeindestraßen

Nr.	Ertrags- und Aufwandsarten (gemäß § 4 Absatz 10 GemHVO-Doppik)		Ergebnisse des Haushaltsvorjahres	Ansätze des Haushaltsvorjahres einschl. Nachträge	Ansatz des Haushaltsjahres	Planungsdaten des Haushaltsfolgejahres	Planungsdaten des zweiten Haushaltsfolgejahres	Planungsdaten des dritten Haushaltsfolgejahres
			2020	2021	2022	2023	2024	2025
			in €	in €	in €	in €	in €	in €
			1	2	3	4	5	6
2.	+	Zuwendungen, allgemeine Umlagen und sonstige Transfererträge	0,00	20.100	20.100	20.100	20.100	20.100
		41510000 Erträge aus der Auflösung von Sonderposten aus Zuwendungen	0,00	19.600	19.600	19.600	19.600	19.600
		41590000 Erträge aus der Auflösung von sonstigen Sonderposten	0,00	500	500	500	500	500
5.	+	Privatrechtliche Leistungsentgelte	1.154,80	0	0	0	0	0
		44190000 Sonstige privatrechtliche Leistungsentgelte	1.154,80	0	0	0	0	0
11.	=	Summe der ordentlichen Erträge (Summe der Nummern 1 bis 10)	1.154,80	20.100	20.100	20.100	20.100	20.100
14.	-	Aufwendungen für Sach- und Dienstleistungen	21.788,57	84.400	49.400	28.900	28.900	28.900
		52260000 Aufwendungen für Strom	3.690,00	5.000	5.000	5.500	5.500	5.500
		52320000 Bewirtschaftung der Grundstücke, -Dienstleistung Licht	15.397,44	16.000	16.000	16.000	16.000	16.000
		Lienstleistung Licht E.ON						
		52338000 Unterhaltung des Infrastrukturvermögens - Straßen, Wege, Plätze und Verkehrslenkungsanlagen allgemein 3,0, Baum-Heckenpflege 2,0	1.603,39	59.000	25.000	5.000	5.000	5.000
		Verbreiterung Kreuzung Birkenweg 1,5						
		Rissanierung Birkenweg 4,0, Hofeinfahrt BBS 0,5						
		Rep. Ortslage Krummse 3,0, Verkehrsberuhigung 3,0						
		Birkenweg Schadstellen 2,0, Fällung Pappeln am See 6,0						
		52339000 Unterhaltung Straßenbeleuchtung	1.013,29	4.000	3.000	2.000	2.000	2.000
		52380000 Geringwertige Geräte, Ausstattungs-, Ausrüstungs- und sonstige Gebrauchsgegenstände	84,45	400	400	400	400	400
15.	-	Abschreibungen auf immaterielle Vermögensgegenstände des Anlagevermögens und auf Sachanlagen sowie auf aktivierte Aufwendungen für die Ingangsetzung und Erweiterung der Verwaltung	0,00	65.200	65.200	65.200	65.200	65.200
		53580000 Abschreibungen auf Straßen, Wege, Plätze und Verkehrslenkungsanlagen	0,00	65.200	65.200	65.200	65.200	65.200
21.	=	Summe der ordentlichen Aufwendungen (Summe der Nummern 12 bis 20)	21.788,57	149.600	114.600	94.100	94.100	94.100
22.	=	Ordentliches Ergebnis (Saldo der Nummern 11 und 21)	-20.633,77	-129.500	-94.500	-74.000	-74.000	-74.000
25.	=	Jahresergebnis des Teilhaushaltes vor Verrechnung der internen Leistungsbeziehungen und vor Veränderung der Rücklagen (Nummer 22 zuzüglich Nummer 23 abzüglich Nummer 24)	-20.633,77	-129.500	-94.500	-74.000	-74.000	-74.000
28.	=	Jahresergebnis des Teilhaushaltes nach Verrechnung der internen Leistungsbeziehungen und vor Veränderung der Rücklagen (Nummer 25 zuzüglich Nummer 26 abzüglich Nummer 27)	-20.633,77	-129.500	-94.500	-74.000	-74.000	-74.000



Teilergebnishaushalt 2022

Gemeinde: 07 Gemeinde Jürgenstorf

Seite : 34
Datum: 11.05.2022
Uhrzeit: 09:30:06

Hauptproduktbereich 5 Gestaltung Umwelt
Produktbereich 54 Verkehrsflächen und -anlagen, ÖPVN
Produktgruppe 545 Straßenreinigung, Winterdienst
Produkt 54500 Winterdienst

Nr.	Ertrags- und Aufwandsarten (gemäß § 4 Absatz 10 GemHVO-Doppik)		Ergebnisse des Haushaltsvorjahres	Ansätze des Haushaltsvorjahres einschl. Nachträge	Ansatz des Haushaltsjahres	Planungsdaten des Haushaltsfolgejahres	Planungsdaten des zweiten Haushaltsfolgejahres	Planungsdaten des dritten Haushaltsfolgejahres
			2020	2021	2022	2023	2024	2025
			in €	in €	in €	in €	in €	in €
			1	2	3	4	5	6
14.	-	Aufwendungen für Sach- und Dienstleistungen 52339000 <i>Unterhaltung des Infrastrukturvermögens - Sonstiges</i>	743,75 743,75	2.500 2.500	3.000 3.000	2.000 2.000	2.000 2.000	2.000 2.000
21.	=	Summe der ordentlichen Aufwendungen (Summe der Nummern 12 bis 20)	743,75	2.500	3.000	2.000	2.000	2.000
22.	=	Ordentliches Ergebnis (Saldo der Nummern 11 und 21)	-743,75	-2.500	-3.000	-2.000	-2.000	-2.000
25.	=	Jahresergebnis des Teilhaushaltes vor Verrechnung der internen Leistungsbeziehungen und vor Veränderung der Rücklagen (Nummer 22 zuzüglich Nummer 23 abzüglich Nummer 24)	-743,75	-2.500	-3.000	-2.000	-2.000	-2.000
28.	=	Jahresergebnis des Teilhaushaltes nach Verrechnung der internen Leistungsbeziehungen und vor Veränderung der Rücklagen (Nummer 25 zuzüglich Nummer 26 abzüglich Nummer 27)	-743,75	-2.500	-3.000	-2.000	-2.000	-2.000



Teilergebnishaushalt 2022

Gemeinde: 07 Gemeinde Jürgenstorf

Seite : 35
 Datum: 11.05.2022
 Uhrzeit: 09:30:06

Hauptproduktbereich 5 Gestaltung Umwelt
 Produktbereich 55 Natur- und Landschaftspflege
 Produktgruppe 552 Öffentliche Gewässer, Wasserbauliche Anlagen, Gewässerschutz
 Produkt 55203 WBV

Nr.	Ertrags- und Aufwandsarten (gemäß § 4 Absatz 10 GemHVO-Doppik)		Ergebnisse des Haushaltsvorvorjahres	Ansätze des Haushaltsvorjahres einschl. Nachträge	Ansatz des Haushaltsjahres	Planungsdaten des Haushaltsfolgejahres	Planungsdaten des zweiten Haushaltsfolgejahres	Planungsdaten des dritten Haushaltsfolgejahres
			2020	2021	2022	2023	2024	2025
			in €	in €	in €	in €	in €	in €
			1	2	3	4	5	6
4.	+	Öffentlich-rechtliche Leistungsentgelte <i>43294000 Gebühr WBV</i>	46.320,10 46.320,10	52.000 52.000	52.000 52.000	52.000 52.000	52.000 52.000	52.000 52.000
11.	=	Summe der ordentlichen Erträge (Summe der Nummern 1 bis 10)	46.320,10	52.000	52.000	52.000	52.000	52.000
17.	-	Zuwendungen, Umlagen und sonstige Transferaufwendungen <i>54430000 Allgemeine Umlagen an Zweckverbände</i>	46.568,43 46.568,43	56.000 56.000	56.000 56.000	56.000 56.000	56.000 56.000	56.000 56.000
21.	=	Summe der ordentlichen Aufwendungen (Summe der Nummern 12 bis 20)	46.568,43	56.000	56.000	56.000	56.000	56.000
22.	=	Ordentliches Ergebnis (Saldo der Nummern 11 und 21)	-248,33	-4.000	-4.000	-4.000	-4.000	-4.000
25.	=	Jahresergebnis des Teilhaushaltes vor Verrechnung der internen Leistungsbeziehungen und vor Veränderung der Rücklagen (Nummer 22 zuzüglich Nummer 23 abzüglich Nummer 24)	-248,33	-4.000	-4.000	-4.000	-4.000	-4.000
28.	=	Jahresergebnis des Teilhaushaltes nach Verrechnung der internen Leistungsbeziehungen und vor Veränderung der Rücklagen (Nummer 25 zuzüglich Nummer 26 abzüglich Nummer 27)	-248,33	-4.000	-4.000	-4.000	-4.000	-4.000



Hauptproduktbereich 5 Gestaltung Umwelt
 Produktbereich 55 Natur- und Landschaftspflege
 Produktgruppe 552 Öffentliche Gewässer, Wasserbauliche Anlagen, Gewässerschutz
 Produkt 55204 Bodenschutz

Nr.	Ertrags- und Aufwandsarten (gemäß § 4 Absatz 10 GemHVO-Doppik)		Ergebnisse des Haushaltsvorjahres	Ansätze des Haushaltsvorjahres einschl. Nachträge	Ansatz des Haushaltsjahres	Planungsdaten des Haushaltsfolgejahres	Planungsdaten des zweiten Haushaltsfolgejahres	Planungsdaten des dritten Haushaltsfolgejahres
			2020	2021	2022	2023	2024	2025
			in €	in €	in €	in €	in €	in €
			1	2	3	4	5	6
20.	-	Sonstige laufenden Aufwendungen <i>56250000 Beprobung und Analyse</i>	566,44	1.000	1.500	1.000	1.000	1.000
			566,44	1.000	1.500	1.000	1.000	1.000
21.	=	Summe der ordentlichen Aufwendungen (Summe der Nummern 12 bis 20)	566,44	1.000	1.500	1.000	1.000	1.000
22.	=	Ordentliches Ergebnis (Saldo der Nummern 11 und 21)	-566,44	-1.000	-1.500	-1.000	-1.000	-1.000
25.	=	Jahresergebnis des Teilhaushaltes vor Verrechnung der internen Leistungsbeziehungen und vor Veränderung der Rücklagen (Nummer 22 zuzüglich Nummer 23 abzüglich Nummer 24)	-566,44	-1.000	-1.500	-1.000	-1.000	-1.000
28.	=	Jahresergebnis des Teilhaushaltes nach Verrechnung der internen Leistungsbeziehungen und vor Veränderung der Rücklagen (Nummer 25 zuzüglich Nummer 26 abzüglich Nummer 27)	-566,44	-1.000	-1.500	-1.000	-1.000	-1.000



Teilergebnishaushalt 2022

Gemeinde: 07 Gemeinde Jürgenstorf

Seite : 37
 Datum: 11.05.2022
 Uhrzeit: 09:30:06

Hauptproduktbereich 5 Gestaltung Umwelt
 Produktbereich 55 Natur- und Landschaftspflege
 Produktgruppe 553 Friedhofs- und Bestattungswesen
 Produkt 55305 Friedhof

Nr.	Ertrags- und Aufwandsarten (gemäß § 4 Absatz 10 GemHVO-Doppik)		Ergebnisse des Haushaltsvorjahres	Ansätze des Haushaltsvorjahres einschl. Nachträge	Ansatz des Haushaltsjahres	Planungsdaten des Haushaltsfolgejahres	Planungsdaten des zweiten Haushaltsfolgejahres	Planungsdaten des dritten Haushaltsfolgejahres
			2020	2021	2022	2023	2024	2025
			in €	in €	in €	in €	in €	in €
			1	2	3	4	5	6
2.	+	Zuwendungen, allgemeine Umlagen und sonstige Transfererträge 41510000 Erträge aus der Auflösung von Sonderposten aus Zuwendungen	0,00 0,00	1.100 1.100	1.100 1.100	1.100 1.100	1.100 1.100	1.100 1.100
4.	+	Öffentlich-rechtliche Leistungsentgelte 43224000 Entgelte für das Bestattungswesen 43240000 Entgelte für die Pflege von Gräbern 43250000 Grabnutzungsentgelte	527,21 50,00 167,22 309,99	300 0 0 300	300 0 0 300	500 0 0 500	500 0 0 500	500 0 0 500
5.	+	Privatrechtliche Leistungsentgelte 44190000 Sonstige privatrechtliche Leistungsentgelte	118,09 118,09	0 0	0 0	0 0	0 0	0 0
6.	+	Kostenerstattungen und Kostenumlagen 44241000 Kostenerstattungen und Kostenumlagen vom Bund	120,00 120,00	0 0	0 0	0 0	0 0	0 0
11.	=	Summe der ordentlichen Erträge (Summe der Nummern 1 bis 10)	765,30	1.400	1.400	1.600	1.600	1.600
12.	-	Personalaufwendungen 50221000 Dienstbezüge AN	100,00 100,00	200 200	0 0	200 200	200 200	200 200
14.	-	Aufwendungen für Sach- und Dienstleistungen 52260000 Aufwendungen für Strom 52270000 Aufwendungen für Wasser 52311000 Unterhaltung der Grundstücke 52312000 Unterhaltung der Grundstücke -Außenanlagen 52321000 Bewirtschaftung der Grundstücke, Außenanlagen, Gebäude und Gebäudeeinrichtungen	481,15 94,49 278,30 108,36 0,00 0,00	1.600 200 400 200 300 500	3.300 200 400 2.400 0 300	1.100 200 300 200 100 300	1.100 200 300 200 100 300	1.100 200 300 200 100 300
15.	-	Abschreibungen auf immaterielle Vermögensgegenstände des Anlagevermögens und auf Sachanlagen sowie auf aktivierte Aufwendungen für die Ingangsetzung und Erweiterung der Verwaltung 53490000 Abschreibungen auf bebaute Grundstücke und grundstücksgleiche Rechte mit sonstigen Gebäuden	0,00 0,00	2.700 2.700	2.700 2.700	2.700 2.700	2.700 2.700	2.700 2.700
20.	-	Sonstige laufende Aufwendungen 56410000 Allgemeine Versicherungsbeiträge 56411000 Gebäudeversicherungen	239,41 85,03 154,38	300 100 200	300 100 200	300 100 200	300 100 200	300 100 200
21.	=	Summe der ordentlichen Aufwendungen (Summe der Nummern 12 bis 20)	820,56	4.800	6.300	4.300	4.300	4.300
22.	=	Ordentliches Ergebnis (Saldo der Nummern 11 und 21)	-55,26	-3.400	-4.900	-2.700	-2.700	-2.700
25.	=	Jahresergebnis des Teilhaushaltes vor Verrechnung der internen Leistungsbeziehungen und vor Veränderung der Rücklagen (Nummer 22 zuzüglich Nummer 23 abzüglich Nummer 24)	-55,26	-3.400	-4.900	-2.700	-2.700	-2.700
28.	=	Jahresergebnis des Teilhaushaltes nach Verrechnung der internen Leistungsbeziehungen und vor Veränderung der Rücklagen (Nummer 25 zuzüglich Nummer 26 abzüglich Nummer 27)	-55,26	-3.400	-4.900	-2.700	-2.700	-2.700



Teilergebnishaushalt 2022

Gemeinde: 07 Gemeinde Jürgenstorf

Seite : 38
Datum: 11.05.2022
Uhrzeit: 09:30:06

Hauptproduktbereich: 5 Gestaltung Umwelt
Produktbereich: 57 Wirtschaft und Tourismus
Produktgruppe: 573 Allgemeine Einrichtungen und Unternehmen
Produkt: 57303 Vereinshaus Rottmannshagen

Nr.	Ertrags- und Aufwandsarten (gemäß § 4 Absatz 10 GemHVO-Doppik)		Ergebnisse des Haushaltsvorjahres	Ansätze des Haushaltsvorjahres einschl. Nachträge	Ansatz des Haushaltsjahres	Planungsdaten des Haushaltsfolgejahres	Planungsdaten des zweiten Haushaltsfolgejahres	Planungsdaten des dritten Haushaltsfolgejahres
			2020	2021	2022	2023	2024	2025
			in €	in €	in €	in €	in €	in €
			1	2	3	4	5	6
2.	+	Zuwendungen, allgemeine Umlagen und sonstige Transfererträge	0,00	600	600	600	600	600
		41510000 Erträge aus der Auflösung von Sonderposten aus Zuwendungen	0,00	600	600	600	600	600
5.	+	Privatrechtliche Leistungsentgelte	60,00	100	100	300	300	300
		44110000 Mieten und Pachten, Erbbauzinsen	60,00	100	100	300	300	300
11.	=	Summe der ordentlichen Erträge (Summe der Nummern 1 bis 10)	60,00	700	700	900	900	900
14.	-	Aufwendungen für Sach- und Dienstleistungen	4.273,39	4.700	4.800	3.400	3.400	3.400
		52240000 Aufwendungen für Heizung allg.	0,00	2.500	3.000	2.500	2.500	2.500
		52270000 Aufwendungen für Wasser	453,78	500	500	400	400	400
		52311000 Unterhaltung der Grundstücke allg. 1,0 Wartung 0,5	3.769,92	1.000	1.000	200	200	200
		52321000 Bewirtschaftung der Grundstücke, Außenanlagen, Gebäude und Gebäudeeinrichtungen allg. 0,1 Wartung 0,2	49,69	700	300	300	300	300
15.	-	Abschreibungen auf immaterielle Vermögensgegenstände des Anlagevermögens und auf Sachanlagen sowie auf aktivierte Aufwendungen für die Ingangsetzung und Erweiterung der Verwaltung	0,00	1.500	1.500	1.500	1.500	1.500
		53490000 Abschreibungen auf bebaute Grundstücke und grundstücksgleiche Rechte mit sonstigen Gebäuden	0,00	1.500	1.500	1.500	1.500	1.500
20.	-	Sonstige laufende Aufwendungen	213,42	400	400	400	400	400
		56210000 Mieten, Pachten und Erbbauzinsen	112,80	200	200	200	200	200
		56411000 Gebäudeversicherungen	100,62	200	200	200	200	200
21.	=	Summe der ordentlichen Aufwendungen (Summe der Nummern 12 bis 20)	4.486,81	6.600	6.700	5.300	5.300	5.300
22.	=	Ordentliches Ergebnis (Saldo der Nummern 11 und 21)	-4.426,81	-5.900	-6.000	-4.400	-4.400	-4.400
25.	=	Jahresergebnis des Teilhaushaltes vor Verrechnung der internen Leistungsbeziehungen und vor Veränderung der Rücklagen (Nummer 22 zuzüglich Nummer 23 abzüglich Nummer 24)	-4.426,81	-5.900	-6.000	-4.400	-4.400	-4.400
28.	=	Jahresergebnis des Teilhaushaltes nach Verrechnung der internen Leistungsbeziehungen und vor Veränderung der Rücklagen (Nummer 25 zuzüglich Nummer 26 abzüglich Nummer 27)	-4.426,81	-5.900	-6.000	-4.400	-4.400	-4.400



Teilergebnishaushalt 2022

Seite : 39
 Datum: 11.05.2022
 Uhrzeit: 09:30:06

Gemeinde: 07 Gemeinde Jürgenstorf

Hauptproduktbereich 5 Gestaltung Umwelt
 Produktbereich 57 Wirtschaft und Tourismus
 Produktgruppe 573 Allgemeine Einrichtungen und Unternehmen
 Produkt 57304 Vereinshaus Jürgenstorf

Nr.	Ertrags- und Aufwandsarten (gemäß § 4 Absatz 10 GemHVO-Doppik)		Ergebnisse des Haushaltsvorvorjahres	Ansätze des Haushaltsvorjahres einschl. Nachträge	Ansatz des Haushaltsjahres	Planungsdaten des Haushaltsfolgejahres	Planungsdaten des zweiten Haushaltsfolgejahres	Planungsdaten des dritten Haushaltsfolgejahres
			2020	2021	2022	2023	2024	2025
			in €	in €	in €	in €	in €	in €
			1	2	3	4	5	6
5.	+	Privatrechtliche Leistungsentgelte 44110000 Mieten und Pachten, Erbbauzinsen 44190000 Sonstige privatrechtliche Leistungsentgelte aus Aufwendungen der Bibliothek	19.281,87 1.170,00 18.111,87	1.000 1.000 0	500 500 0	1.500 1.500 0	1.500 1.500 0	1.500 1.500 0
11.	=	Summe der ordentlichen Erträge (Summe der Nummern 1 bis 10)	19.281,87	1.000	500	1.500	1.500	1.500
14.	-	Aufwendungen für Sach- und Dienstleistungen 52240000 Aufwendungen für Heizung allg. 52260000 Aufwendungen für Strom 52270000 Aufwendungen für Wasser 52311000 Unterhaltung der Grundstücke 52321000 Bewirtschaftung der Grundstücke, Außenanlagen, Gebäude und Gebäudeeinrichtungen 52323001 Gebäudereinigung durch Dritte 52370000 Unterhaltung der Betriebs- und Geschäftsausstattung 52380000 Geringwertige Geräte, Ausstattungs-, Ausrüstungs- und sonstige Gebrauchsgegenstände	15.938,75 11.729,71 0,00 0,00 24,65 500,43 3.683,96 0,00 0,00	24.200 14.500 1.500 600 1.500 1.500 4.000 200 400	23.200 16.000 700 600 700 500 4.300 200 200	20.700 14.000 700 600 700 300 4.000 200 200	20.700 14.000 700 600 700 300 4.000 200 200	20.700 14.000 700 600 700 300 4.000 200 200
15.	-	Abschreibungen auf immaterielle Vermögensgegenstände des Anlagevermögens und auf Sachanlagen sowie auf aktivierte Aufwendungen für die Ingangsetzung und Erweiterung der Verwaltung 53490000 Abschreibungen auf bebaute Grundstücke und grundstücksgleiche Rechte mit sonstigen Gebäuden	0,00 0,00	3.800 3.800	3.800 3.800	3.800 3.800	3.800 3.800	3.800 3.800
20.	-	Sonstige laufende Aufwendungen 56390000 sonstige Geschäftsaufwendungen 56411000 Gebäudeversicherungen	573,20 56,52 516,68	800 200 600	700 100 600	700 100 600	700 100 600	700 100 600
21.	=	Summe der ordentlichen Aufwendungen (Summe der Nummern 12 bis 20)	16.511,95	28.800	27.700	25.200	25.200	25.200
22.	=	Ordentliches Ergebnis (Saldo der Nummern 11 und 21)	2.769,92	-27.800	-27.200	-23.700	-23.700	-23.700
25.	=	Jahresergebnis des Teilhaushaltes vor Verrechnung der internen Leistungsbeziehungen und vor Veränderung der Rücklagen (Nummer 22 zuzüglich Nummer 23 abzüglich Nummer 24)	2.769,92	-27.800	-27.200	-23.700	-23.700	-23.700
28.	=	Jahresergebnis des Teilhaushaltes nach Verrechnung der internen Leistungsbeziehungen und vor Veränderung der Rücklagen (Nummer 25 zuzüglich Nummer 26 abzüglich Nummer 27)	2.769,92	-27.800	-27.200	-23.700	-23.700	-23.700



Teilergebnishaushalt 2022

Gemeinde: 07 Gemeinde Jürgenstorf

Seite : 40

Datum: 11.05.2022

Uhrzeit: 09:30:06

Hauptproduktbereich 5 Gestaltung Umwelt
 Produktbereich 57 Wirtschaft und Tourismus
 Produktgruppe 573 Allgemeine Einrichtungen und Unternehmen
 Produkt 57305 Vereinshaus Krummsee

Nr.	Ertrags- und Aufwandsarten (gemäß § 4 Absatz 10 GemHVO-Doppik)		Ergebnisse des Haushaltsvorjahres	Ansätze des Haushaltsvorjahres einschl. Nachträge	Ansatz des Haushaltsjahres	Planungsdaten des Haushaltsfolgejahres	Planungsdaten des zweiten Haushaltsfolgejahres	Planungsdaten des dritten Haushaltsfolgejahres
			2020	2021	2022	2023	2024	2025
			in €	in €	in €	in €	in €	in €
			1	2	3	4	5	6
14.	-	Aufwendungen für Sach- und Dienstleistungen <i>52321000 Bewirtschaftung der Grundstücke</i>	0,00 0,00	1.500 1.500	0 0	800 800	800 800	800 800
15.	-	Abschreibungen auf immaterielle Vermögensgegenstände des Anlagevermögens und auf Sachanlagen sowie auf aktivierte Aufwendungen für die Ingangsetzung und Erweiterung der Verwaltung <i>53220000 Abschreibungen auf Vermögensgegenstände aus geleisteten Zuwendungen</i>	0,00 0,00	200 200	200 200	200 200	200 200	200 200
17.	-	Zuwendungen, Umlagen und sonstige Transferaufwendungen <i>54190000 Zuweisungen und Zuschüsse für laufende Zwecke an Sonstige</i>	0,00 0,00	0 0	1.500 1.500	1.500 1.500	1.500 1.500	1.500 1.500
21.	=	Summe der ordentlichen Aufwendungen (Summe der Nummern 12 bis 20)	0,00	1.700	1.700	2.500	2.500	2.500
22.	=	Ordentliches Ergebnis (Saldo der Nummern 11 und 21)	0,00	-1.700	-1.700	-2.500	-2.500	-2.500
25.	=	Jahresergebnis des Teilhaushaltes vor Verrechnung der internen Leistungsbeziehungen und vor Veränderung der Rücklagen (Nummer 22 zuzüglich Nummer 23 abzüglich Nummer 24)	0,00	-1.700	-1.700	-2.500	-2.500	-2.500
28.	=	Jahresergebnis des Teilhaushaltes nach Verrechnung der internen Leistungsbeziehungen und vor Veränderung der Rücklagen (Nummer 25 zuzüglich Nummer 26 abzüglich Nummer 27)	0,00	-1.700	-1.700	-2.500	-2.500	-2.500



Teilergebnishaushalt 2022

Gemeinde: 07 Gemeinde Jürgenstorf

Seite : 41
 Datum: 11.05.2022
 Uhrzeit: 09:30:06

Hauptproduktbereich 6 Zentrale Finanzleistungen
 Produktbereich 61 Allgemeine Finanzwirtschaft
 Produktgruppe 611 Steuern, allgemeine Zuweisungen, allgemeine Umlagen
 Produkt 61100 Steuern, allgemeine Zuweisungen, allgemeine Umlagen

Nr.	Ertrags- und Aufwandsarten (gemäß § 4 Absatz 10 GemHVO-Doppik)		Ergebnisse des Haushaltsvorjahres	Ansätze des Haushaltsvorjahres einschl. Nachträge	Ansatz des Haushaltsjahres	Planungsdaten des Haushaltsfolgejahres	Planungsdaten des zweiten Haushaltsfolgejahres	Planungsdaten des dritten Haushaltsfolgejahres
			2020	2021	2022	2023	2024	2025
			in €	in €	in €	in €	in €	in €
			1	2	3	4	5	6
1.	+	Steuern und ähnliche Abgaben	438.281,42	442.200	460.800	636.000	636.000	636.000
		40111000 Grundsteuer A von Fremdschuldnern	26.238,28	26.100	26.100	26.500	26.500	26.500
		40121000 Grundsteuer B von Fremdschuldnern	68.117,62	68.200	68.500	70.000	70.000	70.000
		40131000 Gewerbesteuerzahlungen für das laufende Jahr	64.645,09	75.000	75.000	250.000	250.000	250.000
		40210000 Gemeindeanteil an der Einkommenssteuer	243.163,26	228.600	251.500	249.600	249.600	249.600
		40220000 Gemeindeanteil an der Umsatzsteuer	33.171,75	41.200	36.700	36.700	36.700	36.700
		40320000 Hundesteuer	2.945,42	3.100	3.000	3.200	3.200	3.200
2.	+	Zuwendungen, allgemeine Umlagen und sonstige Transfererträge	319.315,93	344.100	438.600	350.000	350.000	350.000
		41110000 Schlüsselzuweisung	281.433,93	344.100	438.600	350.000	350.000	350.000
		41320000 Sonstige allgemeine Zuweisungen vom Land	37.882,00	0	0	0	0	0
10.	+	Sonstige laufende Erträge	125,00	0	0	0	0	0
		46225000 Verspätungszuschläge	125,00	0	0	0	0	0
11.	=	Summe der ordentlichen Erträge (Summe der Nummern 1 bis 10)	757.722,35	786.300	899.400	986.000	986.000	986.000
17.	-	Zuwendungen, Umlagen und sonstige Transferaufwendungen	481.785,88	508.900	558.800	541.200	541.200	541.200
		54310000 Gewerbesteuerumlage	3.320,08	7.900	7.600	26.200	26.200	26.200
		75.000 € x 0,35 : 335 v.H.						
		54421000 Kreisumlage	343.645,84	360.900	402.000	365.000	365.000	365.000
		43,294 von 833.412,84 € = 360.817,75 €						
		54422000 Amtsumlage	134.819,96	140.100	149.200	150.000	150.000	150.000
		15,6340896 % von 895.815,34 €						
21.	=	Summe der ordentlichen Aufwendungen (Summe der Nummern 12 bis 20)	481.785,88	508.900	558.800	541.200	541.200	541.200
22.	=	Ordentliches Ergebnis (Saldo der Nummern 11 und 21)	275.936,47	277.400	340.600	444.800	444.800	444.800
25.	=	Jahresergebnis des Teilhaushaltes vor Verrechnung der internen Leistungsbeziehungen und vor Veränderung der Rücklagen (Nummer 22 zuzüglich Nummer 23 abzüglich Nummer 24)	275.936,47	277.400	340.600	444.800	444.800	444.800
28.	=	Jahresergebnis des Teilhaushaltes nach Verrechnung der internen Leistungsbeziehungen und vor Veränderung der Rücklagen (Nummer 25 zuzüglich Nummer 26 abzüglich Nummer 27)	275.936,47	277.400	340.600	444.800	444.800	444.800



Hauptproduktbereich 6 Zentrale Finanzleistungen
 Produktbereich 61 Allgemeine Finanzwirtschaft
 Produktgruppe 612 Sonstige allgemeine Finanzwirtschaft (ohne direkte Produktzuordnung)
 Produkt 61200 Sonstige allgemeine Finanzwirtschaft

Nr.	Ertrags- und Aufwandsarten (gemäß § 4 Absatz 10 GemHVO-Doppik)		Ergebnisse des Haushaltsvorjahres	Ansätze des Haushaltsvorjahres einschl. Nachträge	Ansatz des Haushaltsjahres	Planungsdaten des Haushaltsfolgejahres	Planungsdaten des zweiten Haushaltsfolgejahres	Planungsdaten des dritten Haushaltsfolgejahres
			2020	2021	2022	2023	2024	2025
			in €	in €	in €	in €	in €	in €
			1	2	3	4	5	6
9.	+	Zinserträge und sonstige Finanzerträge	9.161,00	0	0	0	0	0
		47160000 Zinserträge vom sonstigen inländischen Bereich	3.411,00	0	0	0	0	0
		47990000 Erstattungszinsen	-807,00	0	0	0	0	0
		47993000 Nachzahlungszinsen	6.557,00	0	0	0	0	0
11.	=	Summe der ordentlichen Erträge (Summe der Nummern 1 bis 10)	9.161,00	0	0	0	0	0
19.	-	Zinsaufwendungen und sonstige Finanzaufwendungen	1.796,90	1.700	1.500	1.300	1.300	1.300
		57420000 Zinsaufwendungen und sonstige	127,83	100	100	0	0	0
		Finanzaufwendungen an das Land						
		57510000 Zinsaufwendungen an den inländischen Kreditmarkt	1.669,07	1.600	1.400	1.300	1.300	1.300
21.	=	Summe der ordentlichen Aufwendungen (Summe der Nummern 12 bis 20)	1.796,90	1.700	1.500	1.300	1.300	1.300
22.	=	Ordentliches Ergebnis (Saldo der Nummern 11 und 21)	7.364,10	-1.700	-1.500	-1.300	-1.300	-1.300
25.	=	Jahresergebnis des Teilhaushaltes vor Verrechnung der internen Leistungsbeziehungen und vor Veränderung der Rücklagen (Nummer 22 zuzüglich Nummer 23 abzüglich Nummer 24)	7.364,10	-1.700	-1.500	-1.300	-1.300	-1.300
28.	=	Jahresergebnis des Teilhaushaltes nach Verrechnung der internen Leistungsbeziehungen und vor Veränderung der Rücklagen (Nummer 25 zuzüglich Nummer 26 abzüglich Nummer 27)	7.364,10	-1.700	-1.500	-1.300	-1.300	-1.300



Teilergebnishaushalt 2022

Gemeinde: 07 Gemeinde Jürgenstorf

Seite : 43
Datum: 11.05.2022
Uhrzeit: 09:30:06

Hauptproduktbereich 6 Zentrale Finanzleistungen
 Produktbereich 62 Beteiligungen, Sondervermögen
 Produktgruppe 626 Beteiligungen, Anteile, Wertpapiere des Anlagevermögens
 Produkt 62600 Beteiligungen, Anteile Wertpapiere des Anlagevermögens

Nr.	Ertrags- und Aufwandsarten (gemäß § 4 Absatz 10 GemHVO-Doppik)		Ergebnisse des Haushaltsvorjahres	Ansätze des Haushaltsvorjahres einschl. Nachträge	Ansatz des Haushaltsjahres	Planungsdaten des Haushaltsfolgejahres	Planungsdaten des zweiten Haushaltsfolgejahres	Planungsdaten des dritten Haushaltsfolgejahres
			2020	2021	2022	2023	2024	2025
			in €	in €	in €	in €	in €	in €
			1	2	3	4	5	6
9.	+	Zinserträge und sonstige Finanzerträge <i>47800000 Finanzerträge aus Wertpapieren des Anlagevermögens</i>	3.668,40 3.668,40	1.000 1.000	1.500 1.500	2.500 2.500	2.500 2.500	2.500 2.500
11.	=	Summe der ordentlichen Erträge (Summe der Nummern 1 bis 10)	3.668,40	1.000	1.500	2.500	2.500	2.500
22.	=	Ordentliches Ergebnis (Saldo der Nummern 11 und 21)	3.668,40	1.000	1.500	2.500	2.500	2.500
25.	=	Jahresergebnis des Teilhaushaltes vor Verrechnung der internen Leistungsbeziehungen und vor Veränderung der Rücklagen (Nummer 22 zuzüglich Nummer 23 abzüglich Nummer 24)	3.668,40	1.000	1.500	2.500	2.500	2.500
28.	=	Jahresergebnis des Teilhaushaltes nach Verrechnung der internen Leistungsbeziehungen und vor Veränderung der Rücklagen (Nummer 25 zuzüglich Nummer 26 abzüglich Nummer 27)	3.668,40	1.000	1.500	2.500	2.500	2.500



Investitionsprogramm 2022

Gemeinde: 07 Gemeinde Jürgenstorf

- Hauptproduktbereich 1 Zentrale Verwaltung
- Produktbereich 11 Innere Verwaltung
- Produktgruppe 111 Verwaltungssteuerung
- Produkt 11104 Gemeindevertretung
- Ohne Projektzuordnung

Ild. Nr.	Bezeichnung der Maßnahme	Ergebnisse des Haushalts- vorvorjahres		Ansätze des Haushalts- vorjahres einschl. Nachträge		Ansatz des Haushalts- jahres		Planungs- daten des Haushalts- folgejahres		Planungs- daten des zweiten Haushalts- folgejahres		Planungs- daten des dritten Haushalts- folgejahres		Planungsdaten der weiteren Haushaltsjahre bis zum Abschluss der Maßnahme		bis einschließlich des Haushaltsvor- jahres bereit- gestellte Mittel		Gesamt- -aus- zahlungen		davon bereits geleistet	
		2020 in €	1	2021 in €	2	2022 in €	3	2023 in €	4	2024 in €	5	2025 in €	6	7	8	9	10				
		0,00	0	1.500	0	1.500	0	0	0	0	0	0	0	0	0	1.500	0	1.500	0	0	
	Auszahlungen aus Investitionstätigkeit 78570622 Auszahlungen für Geschäftsausstattung	0,00	0	1.500	0	1.500	0	0	0	0	0	0	0	0	0	1.500	0	1.500	0	0	



Investitionsprogramm 2022

Gemeinde: 07 Gemeinde Jürgenstorf

Hauptproduktbereich 1 Zentrale Verwaltung
 Produktbereich 12 Sicherheit und Ordnung
 Produktgruppe 126 Brandschutz
 Produkt 12605 Freiwillige Feuerwehr
 Ohne Projektzuordnung

Itd. Nr.	Bezeichnung der Maßnahme	Ergebnisse des Haushaltsvorjahres		Ansätze des Haushaltes vorjahres einschl. Nachträge		Ansatz des Haushaltsjahres		Planungsdaten des zweiten Haushaltsfolgejahres		Planungsdaten des dritten Haushaltsfolgejahres		Planungsdaten der weiteren Haushaltsjahre bis zum Abschluss der Maßnahme		bis einschließlich des Haushaltsjahres bereitgestellte Mittel		Gesamt-auszahlungen		davon bereits geleistet		
		2020		2021		2022		2023		2024		2025		in €		in €		in €		
		1	in €	2	in €	3	in €	4	in €	5	in €	6	in €	7	in €	8	in €	9	in €	10
	Auszahlungen aus Investitionstätigkeit	0,00		1.500		3.500		0		0		0		0		182.017		185.517		0
	78520395 Auszahlungen für Brand- und Katastrophenschutzeinrichtungen	0,00		0		0		0		0		0		0		421		421		0
	Durchlaufrührer																			
	78560714 Auszahlungen für Brand-, Rettungs- und Katastrophenschutzfahrzeuge	0,00		0		0		0		0		0		0		135.284		135.284		0
	78560718 Auszahlungen für Zusatzgeräte für Fahrzeuge, Anhänger	0,00		0		0		0		0		0		0		27.902		27.902		0
	Hänger für Tragkraftspritze																			
	78570821 Auszahlungen für Betriebsausstattung	0,00		1.500		3.500		0		0		0		0		15.533		19.033		0
	Wildfire Waldbrandkorb 2,0																			
	Kettensäge 1,5																			
	78570527 Auszahlungen für Geringwertige Vermögensgegenstände	0,00		0		0		0		0		0		0		2.875		2.875		0



Investitionsprogramm 2022

Gemeinde: 07 Gemeinde Jürgenstorf

- Hauptproduktbereich 2 Schule und Kultur
- Produktbereich 21 Grundschulen, Regionale Schulen, Gymnasien, Gesamtschulen
- Produktgruppe 211 Grundschulen (§ 11 Abs. 2 Nr.1a) SchulG M-V)
- Produkt 21101 Grundschule Jürgenstorf
- Projekt 3 Entpfechtung Mischwassersystem

Itd. Nr.	Bezeichnung der Maßnahme	Ergebnisse des Haushaltsvorjahres		Ansätze des Haushaltes vorjahres einschl. Nachträge		Ansatz des Haushaltsjahres		Planungsdaten des Haushaltsjahres		Planungsdaten des zweiten Haushaltsjahres		Planungsdaten des dritten Haushaltsjahres		Planungsdaten der weiteren Haushaltsjahre bis zum Abschluss der Maßnahme		bis einschließlich des Haushaltsjahres bereitgestellte Mittel		Gesamt-auszahlungen		davon bereits geleistet	
		2020 in €	1	2021 in €	2	2022 in €	3	2023 in €	4	2024 in €	15	2025 in €	6	7	8	9	in €	10			
	Auszahlungen aus Investitionstätigkeit	0,00		0		0		0		0		0		0		0		46.240			0
	78590960 Auszahlungen für Anlagen im Bau	0,00		0		0		0		0		0		0		0		46.240			0
																			9		10



Investitionsprogramm 2022

Gemeinde: 07 Gemeinde Jürgenstorf

- Hauptproduktbereich 2 Schule und Kultur
- Produktbereich 21 Grundschulen, Regionale Schulen, Gymnasien, Gesamtschulen
- Produktgruppe 211 Grundschulen (§ 11 Abs. 2 Nr.1a) SchulG M-V)
- Produkt 21101 Grundschule Jürgenstorf
- Projekt 4 Modernisierung Grundschule

fd. Nr.	Bezeichnung der Maßnahme	Ergebnisse des Haushalts- vorvorjahres		Ansätze des Haushalts- vorjahres einschl. Nachträge		Ansatz des Haushalts- jahres		Planungs- daten des Haushalts- folgejahres		Planungs- daten des zweiten Haushalts- folgejahres		Planungs- daten des dritten Haushalts- folgejahres		Planungsdaten der weiteren Haushaltsjahre bis zum Abschluss der Maßnahme		bis einschließlich des Haushaltsvor- jahres bereit- gestellte Mittel		Gesamt- -aus- zahlungen		davon bereits geleistet	
		2020 in €	1	2021 in €	2	2022 in €	3	2023 in €	4	2024 in €	5	2025 in €	6	7	8	9	10				
	Auszahlungen aus Investitionstätigkeit 78590960 Auszahlungen für Anlagen im Bau Außenleuchten für Computerraum	0,00	0	0	0	0	0	0	0	0	0	0	0	0	0	0	9.409	9.409	0	0	
		0,00	0	0	0	0	0	0	0	0	0	0	0	0	0	0	9.409	9.409	0	0	



Investitionsprogramm 2022

Gemeinde: 07 Gemeinde Jürgenstorf

Hauptproduktbereich 5 Gestaltung Umwelt
 Produktbereich 54 Verkehrsflächen und -anlagen, ÖPVN
 Produktgruppe 541 Gemeindestraßen
 Produkt 54100 Gemeindestraßen
 Ohne Projektzuordnung

Iid. Nr.	Bezeichnung der Maßnahme	Ergebnisse des Haushalts- vorvorjahres		Ansätze des Haushalts- vorjahres einschl. Nachträge		Ansatz des Haushalts- jahres		Planungs- daten des Haushalts- folgejahres		Planungs- daten des zweiten Haushalts- folgejahres		Planungs- daten des dritten Haushalts- folgejahres		Planungsdaten der weiteren Haushaltsjahre bis zum Abschluss der Maßnahme		bis einschließlich des Haushaltsvor- jahres bereit- gestellte Mittel		Gesamt- -aus- zahlungen		davon bereits geleistet		
		2020		2021		2022		2023		2024		2025		in €		in €		in €		in €		
		in €	1	in €	2	in €	3	in €	4	in €	5	in €	6	in €	7	in €	8	in €	9	in €	10	
	Auszahlungen aus Investitionstätigkeit 78530480 Auszahlungen für Straßen, Wege, Plätze und Verkehrlenkungsanlagen Kauf Jürgenstorf Fl 1 FS 127	0,00	0	0	0	0	0	0	0	0	0	0	0	0	0	0	0	0	4.155	4.155	0	0
	78531480 Auszahlungen für Grundstücke von Straßen, Wegen, Plätzen und Verkehrlenkungsanlagen Vollhagen Fl 1 FS 50 0 Grundverwerbssteuer Zuordnung 0,3	0,00	0	0	0	0	0	0	0	0	0	0	0	0	0	0	0	0	222	222	0	0
		0,00	0	0	0	0	0	0	0	0	0	0	0	0	0	0	0	0	3.933	3.933	0	0



Investitionsprogramm 2022

Gemeinde: 07 Gemeinde Jürgenstorf

- Hauptproduktbereich 5 Gestaltung Umwelt
- Produktbereich 54 Verkehrsflächen und -anlagen, ÖPVN
- Produktgruppe 541 Gemeindestraßen
- Produkt 54100 Gemeindestraßen
- Projekt 10a Gestaltung Gelände am Hirsaal Jürgenstorf

Itd. Nr.	Bezeichnung der Maßnahme	Ergebnisse des Haushalts- vorvorjahres		Ansätze des Haushalts- vorjahres einschl. Nachträge		Ansatz des Haushalts- jahres		Planungs- daten des Haushalts- folgejahres		Planungs- daten des zweiten Haushalts- folgejahres		Planungs- daten des dritten Haushalts- folgejahres		Planungsdaten der weiteren Haushaltsjahre bis zum Abschluss der Maßnahme		bis einschließlich des Haushaltsvor- jahres bereit- gestellte Mittel		Gesamt- aus- zahlungen		davon bereits geleistet	
		in €	1	in €	2	in €	3	in €	4	in €	5	in €	6	in €	7	in €	8	in €	9	in €	10
		0,00		59.400		4.400		0		0		0		0		59.400		63.800		0	
	Auszahlungen aus Investitionstätigkeit 78590960 Auszahlungen für Anlagen im Bau PlanungVermessung, Baugrund und Bau Ermächtigungsvortrag 55,0	0,00		59.400		4.400		0		0		0		0		59.400		63.800		0	



Investitionsprogramm 2022

Gemeinde: 07 Gemeinde Jürgenstorf

- Hauptproduktbereich 5 Gestaltung Umwelt
- Produktbereich 54 Verkehrsflächen und -anlagen, ÖPVN
- Produktgruppe 541 Gemeindestraßen
- Produkt 54100 Gemeindestraßen
- Projekt 10b Gehweg entlang der B194 - Getränkemarkt

Ifd. Nr.	Bezeichnung der Maßnahme	Ergebnisse des Haushaltsvorjahres		Ansätze des Haushaltes vorjahres einschl. Nachträge		Ansatz des Haushaltsjahres		Planungsdaten des Haushaltsjahres		Planungsdaten des zweiten Haushaltsjahres		Planungsdaten des dritten Haushaltsjahres		Planungsdaten der weiteren Haushaltsjahre bis zum Abschluss der Maßnahme		bis einschließlich des Haushaltsjahres bereitgestellte Mittel		Gesamt -auszahlungen		davon bereits geleistet	
		2020 in €	1	2021 in €	2	2022 in €	3	2023 in €	4	2024 in €	5	2025 in €	6	7	8	9	10	in €	in €	in €	in €
	Auszahlungen aus Investitionstätigkeit	0,00		6.200		18.000		0		0		0		0		6.200		24.200		0	
	78590960 Auszahlungen für Anlagen im Bau	0,00		6.200		18.000		0		0		0		0		6.200		24.200		0	



Investitionsprogramm 2022

Gemeinde: 07 Gemeinde Jürgenstorf

- Hauptproduktbereich 5 Gestaltung Umwelt
- Produktbereich 54 Verkehrsflächen und -anlagen, ÖPVN
- Produktgruppe 541 Gemeindestraßen
- Produkt 54100 Gemeindestraßen
- Projekt 2 Straße am Seeberg Jürgenstorf

Ifd. Nr.	Bezeichnung der Maßnahme	Ergebnisse des Haushalts- vorvorjahres		Ansätze des Haushalts- vorjahres einschl. Nachträge		Ansatz des Haushalts- jahres		Planungs- daten des Haushalts- folgejahres		Planungs- daten des zweiten Haushalts- folgejahres		Planungs- daten des dritten Haushalts- folgejahres		Planungsdaten der weiteren Haushaltsjahre bis zum Abschluss der Maßnahme		bis einschließlich des Haushaltsvor- jahres bereit- gestellte Mittel		Gesamt- -aus- zahlungen		davon bereits geleistet		
		2020 in €	2021 in €	2021 in €	2022 in €	2023 in €	2024 in €	2025 in €	in €	in €	in €	in €	in €	in €	in €	in €	in €	in €	in €	in €		
		1	2	3	4	5	6	7	8	9	10											
	Auszahlungen aus Investitionstätigkeit 78590960 Auszahlungen für Anlagen im Bau Maßnahme aus 2011	0,00	0	0	0	0	0	0	0	0	0	0	0	0	0	0	0	0	10.829	10.829	0	0



Investitionsprogramm 2022

Gemeinde: 07 Gemeinde Jürgenstorf

Hauptproduktbereich: 5 Gestaltung Umwelt
 Produktbereich: 55 Natur- und Landschaftspflege
 Produktgruppe: 553 Friedhofs- und Bestattungswesen
 Produkt: 55305 Friedhof
 Ohne Projektzuordnung

Itd. Nr.	Bezeichnung der Maßnahme	Ergebnisse des Haushalts- vorvorjahres		Ansätze des Haushalts- vorjahres einschl. Nachträge		Ansatz des Haushalts- jahres		Planungs- daten des zweiten Haushalts- folgejahres		Planungs- daten des dritten Haushalts- folgejahres		Planungsdaten der weiteren Haushaltsjahre bis zum Abschluss der Maßnahme		bis einschließlich des Haushaltsvor- jahres bereit- gestellte Mittel		Gesamt- -aus- zahlungen		davon bereits geleistet	
		2020 in €	1	2021 in €	2	2022 in €	3	2023 in €	4	2024 in €	5	2025 in €	6	7	8	9	10		
	Auszahlungen aus Investitionstätigkeit 7862139Z Auszahlungen für Grund und Boden von Friedhofsgebäuden, Leichenhallen Tauschvertrag FI FS 19	2.491,68	0	0	0	0	0	0	0	0	0	0	0	2.491	2.491	0			
		2.491,68	0	0	0	0	0	0	0	0	0	0	0	2.491	2.491	0			



Investitionsübersicht 2022

Gemeinde: 07 Gemeinde Jürgenstorf

- Hauptproduktbereich 1 Zentrale Verwaltung
- Produktbereich 11 Innere Verwaltung
- Produktgruppe 111 Verwaltungssteuerung
- Produkt 11104 Gemeindevertretung
- Ohne Projektzuordnung

I.d. Nr.	Ergebnisse des Haushaltsvorjahres	Ansätze des Haushaltsjahres einschl. Nachträge	Ansatz des Haushaltsjahres	Planungsdaten des Haushaltsfolgejahres	Planungsdaten des zweiten Haushaltsfolgejahres	Planungsdaten des dritten Haushaltsfolgejahres	Planungsdaten der weiteren Haushaltsjahre bis zum Abschluss der Maßnahme	bis einschließlich des Haushaltsjahres gestellte Mittel	Gesamt-auszahlungen	davon bereits geleistet
	in €	in €	in €	in €	in €	in €	in €	in €	in €	in €
33	0,00	0	1.500	0	0	0	0	0	1.500	0
	0,00	0	1.500	0	0	0	0	0	1.500	0
38	0,00	0	1.500	0	0	0	0	0	1.500	0
39	0,00	0	-1.500	0	0	0	0	0	-1.500	0



Investitionsübersicht 2022

Gemeinde: 07 Gemeinde Jürgenstorf

Hauptproduktbereich

1 Zentrale Verwaltung

Produktbereich

11 Innere Verwaltung

Produktgruppe

114 Zentrale Dienste

Produkt

11402 Liegenschaften

Ohne Projektzuordnung

Ifd. Nr.	Einzahlungs- und Auszahlungsarten (gemäß § 4 Absatz 12 bis 14 GemHVO-Doppik)	Ergebnisse	Ansätze des	Ansatz des	Planungs-	Planungs-	Planungs-	Planungs-	Planungs-	Planungs-	Gesamt -aus- zahlungen	davon bereits geleistet
		des	Haushalts-	Haushalts-	daten des	daten des	daten des	daten des	Planungsdaten	bis einschließlich des Haushaltsvor- jahres bereit- gestellte Mittel		
		Haushalts-	vorjahres	jahres	zweiten	ersten	weiteren	der weiteren	in €			
vorvorjahres	einschl. Nachträge	jahres	Haushalts-	Haushalts-	Haushalts-	Haushalts-	Haushalts-	in €	in €	in €	in €	
		2020	2021	2022	2023	2024	2025					
		1	2	3	4	5	6	7	8	9		10
		in €	in €	in €	in €	in €	in €	in €	in €	in €	in €	in €
26	+ Einzahlungen aus Sachanlagen	105,00	0	0	0	0	0	0	0	0	61.161	0
	66510231 Einzahlungen für Ackerland	0,00	0	0	0	0	0	0	0	0	798	0
	66510299 Einzahlungen für Sonstige unbebaute Grundstücke und grundstücksgleiche Rechte / Sonstige	0,00	0	0	0	0	0	0	0	0	50.370	0
	Verkauf Jürgenstorf Fl. 1 FS 279/1 Teilfläche	0,00	0	0	0	0	0	0	0	0	9.888	0
	66520390 Einzahlungen für Sonstige Gebäude	105,00	0	0	0	0	0	0	0	0	105	0
	66520399 Einzahlungen für Sonstige Gebäude, Bauten	105,00	0	0	0	0	0	0	0	0	61.161	0
31	= Summe der Einzahlungen aus Investitionstätigkeit	105,00	0	0	0	0	0	0	0	0	61.161	0
	darunter:											
39	= Saldo aus den Ein- und Auszahlungen aus Investitionstätigkeit	105,00	0	0	0	0	0	0	0	0	61.161	0



Investitionsübersicht 2022

Gemeinde: 07 Gemeinde Jürgenstorf

- Hauptproduktbereich 1 Zentrale Verwaltung
- Produktbereich 11 Innere Verwaltung
- Produktgruppe 114 Zentrale Dienste
- Produkt 11403 Gemeindearbeiter
- Ohne Projektzuordnung

I.d. Nr.	Ergebnisse des Haushaltsvorjahres	Ansätze des Haushaltsvorjahres einschl. Nachträge	Ansatz des Haushaltsjahres	Planungsdaten des Haushaltsfolgejahres	Planungsdaten des zweiten Haushaltsfolgejahres	Planungsdaten des dritten Haushaltsfolgejahres	Planungsdaten der weiteren Haushaltsjahre bis zum Abschluss der Maßnahme	bis einschließlich des Haushaltsjahres bereitgestellte Mittel	Gesamt -auszahlungen	davon bereits geleistet
	in €	in €	in €	in €	in €	in €	in €	in €	in €	in €
23	0,00	0	0	0	0	0	0	9.081	9.081	0
	0,00	0	0	0	0	0	0	7.452	7.452	0
	0,00	0	0	0	0	0	0	1.629	1.629	0
26	0,00	0	0	0	0	0	0	5.000	5.000	0
	0,00	0	0	0	0	0	0	5.000	5.000	0
31	0,00	0	0	0	0	0	0	14.081	14.081	0
33	0,00	0	2.400	0	0	0	0	66.583	66.983	0
	0,00	0	0	0	0	0	0	52.955	52.955	0
	0,00	0	0	0	0	0	0	4.900	4.900	0
	0,00	0	2.400	0	0	0	0	3.980	6.380	0
	0,00	0	0	0	0	0	0	780	780	0
	0,00	0	0	0	0	0	0	1.944	1.944	0
	0,00	0	0	0	0	0	0	2.023	2.023	0
38	0,00	0	2.400	0	0	0	0	66.583	68.983	0
39	0,00	0	-2.400	0	0	0	0	-52.502	-54.902	0



Investitionsübersicht 2022

Gemeinde: 07 Gemeinde Jürgenstorf

- Hauptproduktbereich 1 Zentrale Verwaltung
- Produktbereich 11 Innere Verwaltung
- Produktgruppe 114 Zentrale Dienste
- Produkt 11409 ehemalige Gemeindeverwaltung -vermietet-
- Ohne Projektzuordnung

lfd. Nr.	Einzahlungs- und Auszahlungsarten (gemäß § 4 Absatz 12 bis 14 GemHVO-Doppik)	Ergebnisse des Haushaltsvorjahres		Ansätze des Haushaltsvorjahres einschl. Nachträge		Ansatz des Haushaltsjahres		Planungsdaten des Haushaltsjahres		Planungsdaten des zweiten Haushaltsjahres		Planungsdaten des dritten Haushaltsjahres		Planungsdaten der weiteren Haushaltsjahre bis zum Abschluss der Maßnahme		bis einschließlich des Haushaltsjahres bereitgestellte Mittel		Gesamt -auszahlungen		davon bereits geleistet	
		2020	2021	2022	2023	2024	2025	2023	2024	2025	2024	2025	2024	2025	2024	2025	2024	2025	in €	in €	in €
26	+ Einzahlungen aus Sachanlagen 66520390 Einzahlungen für Sonstige Gebäude 66520399 Einzahlungen für Sonstige Gebäude, Bauten Verkauf Jürgenstorf Fl. 3 FS 68 lt. Gutachten gesamt 50,0 T€ davon 13,0 Grund und Boden und 37,0 Gebäude nur anteiliger Kaufpreis eingestellt - noch kein Notarvertrag	13.000,00	0	0	0	0	0	0	0	0	0	0	0	0	0	0	0	0	13.000	0	0
31	= Summe der Einzahlungen aus Investitionstätigkeit	13.000,00	0	0	0	0	0	0	0	0	0	0	0	0	0	0	0	0	13.000	0	0
	darunter:																				
39	= Saldo aus den Ein- und Auszahlungen aus Investitionstätigkeit	13.000,00	0	0	0	0	0	0	0	0	0	0	0	0	0	0	0	0	13.000	0	0



Investitionsübersicht 2022

Gemeinde: 07 Gemeinde Jürgenstorf

- Hauptproduktbereich 1 Zentrale Verwaltung
- Produktbereich 12 Sicherheit und Ordnung
- Produktgruppe 126 Brandschutz
- Produkt 12605 Freiwillige Feuerwehr
- Ohne Projektzuordnung

I.d. Nr.	Einzahlungs- und Auszahlungsarten (gemäß § 4 Absatz 12 bis 14 GemHYO-Doppik)	Ergebnisse des Haushalts- vorvorjahres	Ansätze des Haushalts- vorjahres einschl. Nachträge		Ansatz des Haushalts- jahres	Planungs- daten des zweiten Haushalts- folgejahres	Planungs- daten des dritten Haushalts- folgejahres	Planungsdaten der weiteren Haushaltsjahre bis zum Abschluss der Maßnahme	bis einschließlich des Haushaltsvor- jahres bereit- gestellte Mittel	Gesamt- -aus- zahlungen	davon bereits geleistet
			2021	2022							
		in €	in €	in €	in €	in €	in €	in €	in €	in €	in €
23	+ Einzahlungen aus Investitionszuwendungen 68142000 Investitionszuwendungen vom Land aus dem Strategiefonds für den Anhängler 68143000 Investitionszuwendungen von Gemeinden und Gemeindeverbänden 50 % Zuwendung Anhängler 68159000 Investitionszuwendungen vom sonstigen privaten Bereich vom Feuerwehrförderverein für den Anhängler	20.007,45 20.007,45 0,00 0,00	0 0 0 0	0 0 0 0	0 0 0 0	0 0 0 0	0 0 0 0	0 0 0 0	79.872 20.007 54.864 5.000	79.872 20.007 54.864 5.000	0 0 0 0
26	+ Einzahlungen aus Sachanlagen 68560714 Einzahlungen für Brand-, Rettungs- und Katastrophenschutzfahrzeuge 68570821 Einzahlungen für Betriebsausstattung Wildfire Waldbrandkorb 2,0 Kettensäge 1,5	0,00 0,00 0,00	0 0 0	0 0 0	0 0 0	0 0 0	0 0 0	0 0 0	22.500 22.000 500	22.500 22.000 500	0 0 0
31	= Summe der Einzahlungen aus Investitionstätigkeit	20.007,45	0	0	0	0	0	0	102.372	102.372	0
33	- Auszahlungen für Sachanlagen 78520395 Auszahlungen für Brand- und Katastrophenschutzeinrichtungen Durchlauferhitzer 78560714 Auszahlungen für Brand-, Rettungs- und Katastrophenschutzfahrzeuge 78560718 Auszahlungen für Zusatzgeräte für Fahrzeuges, Anhänger Hänger für Tragkraftspritze 78570821 Auszahlungen für Betriebsausstattung Wildfire Waldbrandkorb 2,0 Kettensäge 1,5 78570827 Auszahlungen für Geringwertige Vermögensgegenstände	0,00 0,00 0,00 0,00 0,00	1.500 0 0 0 1.500	3.500 0 0 0 3.500	0 0 0 0 0	0 0 0 0 0	0 0 0 0 0	0 0 0 0 0	182.017 421 135.284 27.902 15.633	185.517 421 135.284 27.902 19.033	0 0 0 0 0
38	= Summe der Auszahlungen aus Investitionstätigkeit darunter:	0,00	1.500	3.500	0	0	0	0	182.017	185.517	0



Investitionsübersicht 2022

Gemeinde: 07 Gemeinde Jürgenstorf

- Hauptproduktbereich 1 Zentrale Verwaltung
- Produktbereich 12 Sicherheit und Ordnung
- Produktgruppe 126 Brandschutz
- Produkt 12605 Freiwillige Feuerwehr
- Ohne Projektzuordnung

ifd. Nr.	Ergebnisse des Haushalts- vorvorjahres	Ansätze des Haushalts- vorjahres entschl. Nachträge	Ansatz des Haushalts- jahres	Planungs- daten des Haushalts- folgejahres	Planungs- daten des zweiten Haushalts- folgejahres	Planungs- daten des dritten Haushalts- folgejahres	Planungsdaten der weiteren Haushaltsjahre bis zum Abschluss der Maßnahme	bis einschließlich des Haushaltsvor- jahres bereit- gestellte Mittel	Gesamt -aus- zahlungen	davon bereits geleistet
	1	2	3	4	5	6	7	8	9	10
	in €	in €	in €	in €	in €	in €	in €	in €	in €	in €
39	20.007,45	-1.500	-3.500	0	0	0	0	-79.645	-83.145	0
	= Saldo aus den Ein- und Auszahlungen aus Investitionstätigkeit									



Investitionsübersicht 2022

Gemeinde: 07 Gemeinde Jürgenstorf

- Hauptproduktbereich 2 Schule und Kultur
 Produktbereich 21 Grundschulen, Regionale Schulen, Gymnasien, Gesamtschulen
 Produktgruppe 211 Grundschulen (§ 11 Abs. 2 Nr.1a) SchulIG M-V)
 Produkt 21101 Grundschule Jürgenstorf
 Ohne Projektzuordnung

Id. Nr.	Ergebnisse des Haushaltsvorjahres	Ansätze des Haushaltsvorjahres einschl. Nachträge	Ansatz des Haushaltsjahres	Planungsdaten des Haushaltsjahres	Planungsdaten des zweiten Haushaltsjahres	Planungsdaten des dritten Haushaltsjahres	Planungsdaten der weiteren Haushaltsjahre bis zum Abschluss der Maßnahme	bis einschließlich des Haushaltsjahres gestellte Mittel	Gesamt -auszahlungen	davon bereits geleistet
	in €	in €	in €	in €	in €	in €	in €	in €	in €	in €
23	+	3.769,92	0	0	0	0	0	3.898	3.898	0
		3.769,92	0	0	0	0	0	3.769	3.769	0
		0,00	0	0	0	0	0	128	128	0
31	=	3.769,92	0	0	0	0	0	3.898	3.898	0
33	-	7.531,55	4.500	7.500	0	0	0	10.669	26.189	0
		0,00	0	1.500	0	0	0	0	1.500	0
		3.920,37	4.500	0	0	0	0	9.919	9.919	0
		3.611,18	0	6.000	0	0	0	4.117	10.117	0
		0,00	0	0	0	0	0	785	785	0
		0,00	0	0	0	0	0	3.867	3.867	0
38	=	7.531,55	4.500	7.500	0	0	0	18.669	26.189	0
39	=	-3.761,63	-4.500	-7.500	0	0	0	-14.790	-22.290	0



Investitionsübersicht 2022

Gemeinde: 07 Gemeinde Jürgenstorf

- Hauptproduktbereich 2 Schule und Kultur
- Produktbereich 21 Grundschulen, Regionale Schulen, Gymnasien, Gesamtschulen
- Produktgruppe 211 Grundschulen (§ 11 Abs. 2 Nr.1a) SchulG M-V)
- Produkt 21101 Grundschule Jürgenstorf
- Projekt 1 Modernisierung Turnhalle

Ifd. Nr.	Einzahlungs- und Auszahlungsarten (gemäß § 4 Absatz 12 bis 14 GemHVO-Doppik)	Ergebnisse des Haushaltsvorvorjahres		Ansätze des Haushaltsvorjahres einschl. Nachträge		Ansatz des Haushaltsjahres		Planungsdaten des Haushaltsfolgejahres		Planungsdaten des zweiten Haushaltsfolgejahres		Planungsdaten des dritten Haushaltsfolgejahres		Planungsdaten der weiteren Haushaltsjahre bis zum Abschluss der Maßnahme		bis einschließlich des Haushaltsjahres gestellte Mittel		Gesamt-auszahlungen		davon bereits geleistet	
		2020	in €	2021	in €	2022	in €	2023	in €	2024	in €	2025	in €	7	in €	8	in €	9	in €	10	in €
33	- Auszahlungen für Sachanlagen 78590960 Auszahlungen für Anlagen im Bau Maßnahme aus 2011	0,00		0		0		0		0		0		0		0		222.544		222.544	0
38	= Summe der Auszahlungen aus Investitionstätigkeit darunter:	0,00		0		0		0		0		0		0		0		222.544		222.544	0
39	= Saldo aus den Ein- und Auszahlungen aus Investitionstätigkeit	0,00		0		0		0		0		0		0		0		-222.544		-222.544	0



Investitionsübersicht 2022

Gemeinde: 07 Gemeinde Jürgenstorf

- Hauptproduktbereich 2 Schule und Kultur
- Produktbereich 21 Grundschulen, Regionale Schulen, Gymnasien, Gesamtschulen
- Produktgruppe 211 Grundschulen (§ 11 Abs. 2 Nr.1a) SchulG M-V)
- Produkt 21101 Grundschule Jürgenstorf
- Projekt 3 Entpfechtung Mischwassersystem

Id. Nr.	Ergebnisse des Haushaltsvorjahres	Ansätze des Haushaltsjahres einschl. Nachträge	Ansatz des Haushaltsjahres	Planungsdaten des Haushaltsfolgejahres	Planungsdaten des zweiten Haushaltsfolgejahres	Planungsdaten des dritten Haushaltsfolgejahres	Planungsdaten der weiteren Haushaltsjahre bis zum Abschluss der Maßnahme	bis einschließlich des Haushaltsjahres bereitgestellte Mittel	Gesamtauszahlungen	davon bereits geleistet
	1	2	3	4	5	6	7	8	9	10
	in €	in €	in €	in €	in €	in €	in €	in €	in €	in €
33	0,00	0	0	0	0	0	0	46.240	46.240	0
	0,00	0	0	0	0	0	0	46.240	46.240	0
38	0,00	0	0	0	0	0	0	46.240	46.240	0
39	0,00	0	0	0	0	0	0	-46.240	-46.240	0

33 - Auszahlungen für Sachanlagen
 78590960 Auszahlungen für Anlagen im Bau

38 = Summe der Auszahlungen aus Investitionstätigkeit
 darunter:

39 = Saldo aus den Ein- und Auszahlungen aus Investitionstätigkeit



Investitionsübersicht 2022

Gemeinde: 07 Gemeinde Jürgenstorf

- Hauptproduktbereich 2 Schule und Kultur
 Produktbereich 21 Grundschulen, Regionale Schulen, Gymnasien, Gesamtschulen
 Produktgruppe 211 Grundschulen (§ 11 Abs. 2 Nr.1a) SchulIG M-V)
 Produkt 21101 Grundschule Jürgenstorf
 Projekt 5 Gestaltung Schulhof

Id. Nr.	Ergebnisse des Haushaltsvorjahres	Ansätze des Haushaltsvorjahres einschl. Nachträge	Ansatz des Haushaltsjahres	Planungsdaten des Haushaltsjahres	Planungsdaten des zweiten Haushaltsjahres	Planungsdaten des dritten Haushaltsjahres	Planungsdaten der weiteren Haushaltsjahre bis zum Abschluss der Maßnahme	bis einschließlich des Haushaltsjahres bereitgestellte Mittel	Gesamt -auszahlungen	davon bereits geleistet
in €		in €	in €	in €	in €	in €	in €	in €	in €	in €
23	0,00	0	0	0	0	0	0	96.488	96.488	0
	0,00	0	0	0	0	0	0	96.488	96.488	0
31	0,00	0	0	0	0	0	0	96.488	96.488	0
33	0,00	0	0	0	0	0	0	143.226	143.226	0
	0,00	0	0	0	0	0	0	143.226	143.226	0
38	0,00	0	0	0	0	0	0	143.226	143.226	0
39	0,00	0	0	0	0	0	0	-46.737	-46.737	0



Investitionsübersicht 2022

Gemeinde: 07 Gemeinde Jürgenstorf

Hauptproduktbereich 3 Soziales und Jugend
 Produktbereich 36 Kinder-, Jugend- und Familienhilfe
 Produktgruppe 365 Tageseinrichtungen für Kinder
 Produkt 36502 Kita Jürgenstorf
 Ohne Projektzuordnung

Itd. Nr.	Ergebnisse des Haushaltsvorjahres	Ansätze des Haushaltsvorjahres einschl. Nachträge		Ansatz des Haushaltsjahres		Planungsdaten des Haushaltsfolgejahres		Planungsdaten des zweiten Haushaltsfolgejahres		Planungsdaten des dritten Haushaltsfolgejahres		Planungsdaten der weiteren Haushaltsjahre bis zum Abschluss der Maßnahme		bis einschließlich des Haushaltsjahres gestellte Mittel		Gesamt -auszahlungen		davon bereits geleistet		
		2020	2021	2022	2023	2024	2025	2024	2024	2025	2025	2025	2025	2025	2025	2025	2025	2025	2025	2025
	in €	in €	in €	in €	in €	in €	in €	in €	in €	in €	in €	in €	in €	in €	in €	in €	in €	in €	in €	
23	0,00	0	0	0	0	0	0	0	0	0	0	0	0	0	130.899	130.899	0	0	0	
	0,00	0	0	0	0	0	0	0	0	0	0	0	0	0	1.662	1.662	0	0	0	
	0,00	0	0	0	0	0	0	0	0	0	0	0	0	0	129.237	129.237	0	0	0	
26	0,00	0	0	0	0	0	0	0	0	0	0	0	0	0	30.000	30.000	0	0	0	
	0,00	0	0	0	0	0	0	0	0	0	0	0	0	0	30.000	30.000	0	0	0	
31	0,00	0	0	0	0	0	0	0	0	0	0	0	0	0	160.899	160.899	0	0	0	
33	2.683,49	500	0	0	0	0	0	0	0	0	0	0	0	0	264.521	264.521	0	0	0	
	0,00	0	0	0	0	0	0	0	0	0	0	0	0	0	1.700	1.700	0	0	0	
	2.683,49	500	0	0	0	0	0	0	0	0	0	0	0	0	15.206	15.206	0	0	0	
	0,00	0	0	0	0	0	0	0	0	0	0	0	0	0	2.359	2.359	0	0	0	
	0,00	0	0	0	0	0	0	0	0	0	0	0	0	0	245.255	245.255	0	0	0	
38	2.683,49	500	0	0	0	0	0	0	0	0	0	0	0	0	264.521	264.521	0	0	0	
39	-2.683,49	-500	0	0	0	0	0	0	0	0	0	0	0	0	-103.621	-103.621	0	0	0	



Investitionsübersicht 2022

Gemeinde: 07 Gemeinde Jürgenstorf

Hauptproduktbereich 3 Soziales und Jugend
Produktbereich 36 Kinder-, Jugend- und Familienhilfe
Produktgruppe 366 Einrichtungen der Kinder- und Jugendarbeit
Produkt 36602 Spielplätze

Ohne Projektzuordnung

Ild. Nr.	Einzahlungs- und Auszahlungsarten (gemäß § 4 Absatz 12 bis 14 GemHVO-Doppik)	Ergebnisse des Haushaltsvorjahres		Ansätze des Haushaltsjahres einschl. Nachträge		Ansatz des Haushaltsjahres		Planungsdaten des Haushaltsjahres		Planungsdaten des zweiten Haushaltsjahres		Planungsdaten des dritten Haushaltsjahres		Planungsdaten der weiteren Haushaltsjahre bis zum Abschluss der Maßnahme		bis einschließlich Jahres bereitgestellte Mittel		Gesamt auszahlungen		davon bereits geleistet	
		2020	2021	2022	2023	2024	2025	7	8	9	10	in €	in €	in €	in €	in €	in €	in €	in €	in €	
23	+ Einzahlungen aus Investitionszuwendungen 68142000 Investitionszuwendungen vom Land 90 % Zuwendung 68159000 Investitionszuwendungen vom sonstigen privaten Bereich	0,00	20.800	0	0	0	0	0	0	0	0	0	0	0	0	0	20.800	20.800	20.800	0	
31	= Summe der Einzahlungen aus Investitionstätigkeit	0,00	20.800	0	0	0	0	0	0	0	0	0	0	0	0	0	20.800	20.800	20.800	0	
33	- Auszahlungen für Sachanlagen 78560739 Auszahlungen für Sonstige Betriebsvorrichtungen Spielplatz, Rostmannshagen	0,00	22.500	0	0	0	0	0	0	0	0	0	0	0	0	0	22.866	22.866	22.866	0	
38	= Summe der Auszahlungen aus Investitionstätigkeit darunter:	0,00	22.500	0	0	0	0	0	0	0	0	0	0	0	0	0	22.866	22.866	22.866	0	
39	= Saldo aus den Ein- und Auszahlungen aus Investitionstätigkeit	0,00	-1.700	0	0	0	0	0	0	0	0	0	0	0	0	0	-2.066	-2.066	-2.066	0	



Investitionsübersicht 2022

Gemeinde: 07 Gemeinde Jürgenstorf

Hauptproduktbereich 5 Gestaltung Umwelt
 Produktbereich 54 Verkehrsflächen und -anlagen, ÖPVN
 Produktgruppe 541 Gemeindestraßen
 Produkt 54100 Gemeindestraßen
 Ohne Projektzuordnung

Ifd. Nr.	Einzahlungs- und Auszahlungsarten (gemäß § 4 Absatz 12 bis 14 GemHVO-Doppik)	Ergebnisse des Haushalts- vorvorjahres	Ansätze des Haushalts- vorjahres einschl. Nachträge	Ansatz des Haushalts- jahres	Planungs- daten des Haushalts- folgejahres	Planungs- daten des zweiten Haushalts- folgejahres	Planungs- daten des dritten Haushalts- folgejahres	Planungsdaten der weiteren Haushaltsjahre bis zum Abschluss der Maßnahme	bis einschließlich des Haushaltsvor- jahres bereit- gestellte Mittel	Gesamt- aus- zahlungen	davon bereits geleistet
		in €	in €	in €	in €	in €	in €	in €	in €	in €	in €
26	+ Einzahlungen aus Sachanlagen 68530480 Einzahlungen für Straßen, Wege, Plätze und Verkehrlenkungsanlagen Kauf Jürgenstorf FI 1 FS 127 Volzhagen FI 1 FS 50 0 Grundenwerbssteuer Zuordnung 0,3	420,00 420,00	0 0	0 0	0 0	0 0	0 0	0 0	444 444	444 444	0 0
31	= Summe der Einzahlungen aus Investitionstätigkeit	420,00	0	0	0	0	0	0	444	444	0
33	- Auszahlungen für Sachanlagen 78530480 Auszahlungen für Straßen, Wege, Plätze und Verkehrlenkungsanlagen Kauf Jürgenstorf FI 1 FS 127 78531480 Auszahlungen für Grundstücke von Straßen, Wegen, Plätzen und Verkehrlenkungsanlagen Volzhagen FI 1 FS 50 0 Grundenwerbssteuer Zuordnung 0,3	0,00 0,00 0,00	0 0 0	0 0 0	0 0 0	0 0 0	0 0 0	0 0 0	4.155 222 3.933	4.155 222 3.933	0 0 0
38	= Summe der Auszahlungen aus Investitionstätigkeit	0,00	0	0	0	0	0	0	4.155	4.155	0
39	= Saldo aus den Ein- und Auszahlungen aus Investitionstätigkeit	420,00	0	0	0	0	0	0	-3.711	-3.711	0



Investitionsübersicht 2022

Gemeinde: 07 Gemeinde Jürgensdorf

Hauptproduktbereich 5 Gestaltung Umwelt
 Produktbereich 54 Verkehrsflächen und -anlagen, ÖPNV
 Produktgruppe 541 Gemeindeflächen
 Produkt 54100 Gemeindeflächen
 Projekt 10a Gestaltung Gelände am Hirsaal Jürgensdorf

Itd. Nr.	Einzahlungs- und Auszahlungsarten (gemäß § 4 Absatz 12 bis 14 GemHVO-Doppik)	Ergebnisse des Haushaltsvorjahres		Ansätze des Haushaltsjahres einschl. Nachträge		Ansatz des Haushaltsjahres		Planungsdaten des Haushaltsjahres		Planungsdaten des zweiten Haushaltsjahres		Planungsdaten des dritten Haushaltsjahres		Planungsdaten der weiteren Haushaltsjahre bis zum Abschluss der Maßnahme		bis einschließlich des Haushaltsjahres gestellte Mittel		Gesamt-auszahlungen		davon bereits geleistet	
		2020	2021	2022	2023	2024	2025	7	8	9	10	in €	in €	in €	in €	in €	in €	in €	in €		
23	+ Einzahlungen aus Investitionszuwendungen	0,00	44.000	44.000	0	0	0	0	0	0	0	0	0	0	0	0	44.000	88.000	0	0	
	68176200 <i>Anzahlungen auf Sonderposten zum Anlagevermögen vom Land</i>	0,00	44.000	44.000	0	0	0	0	0	0	0	0	0	0	0	0	44.000	88.000	0	0	
31	= Summe der Einzahlungen aus Investitionstätigkeit	0,00	44.000	44.000	0	0	0	0	0	0	0	0	0	0	0	0	44.000	88.000	0	0	
33	- Auszahlungen für Sachanlagen	0,00	59.400	4.400	0	0	0	0	0	0	0	0	0	0	0	0	59.400	63.800	0	0	
	78590960 <i>Auszahlungen für Anlagen im Bau</i>	0,00	59.400	4.400	0	0	0	0	0	0	0	0	0	0	0	0	59.400	63.800	0	0	
	<i>Planungsvermessung, Baugrund und Bau</i>																				
	<i>Ermächtigungsvorfrag 55,0</i>																				
38	= Summe der Auszahlungen aus Investitionstätigkeit	0,00	59.400	4.400	0	0	0	0	0	0	0	0	0	0	0	0	59.400	63.800	0	0	
	darunter:																				
39	= Saldo aus den Ein- und Auszahlungen aus Investitionstätigkeit	0,00	-15.400	39.600	0	0	0	0	0	0	0	0	0	0	0	0	-15.400	24.200	0	0	



Investitionsübersicht 2022

Gemeinde: 07 Gemeinde Jürgenstorf

Hauptproduktbereich 5 Gestaltung Umwelt
 Produktbereich 54 Verkehrsflächen und -anlagen, ÖPNV
 Produktgruppe 541 Gemeindestraßen
 Produkt 54100 Gemeindestraßen
 Projekt 10b Gehweg entlang der B194 - Getränkemarkt

Id. Nr.	Ergebnisse des Haushaltsvorjahres	Ansätze des Haushaltsjahres einschl. Nachträge	Ansatz des Haushaltsjahres	Planungsdaten des Haushaltsjahres	Planungsdaten des zweiten Haushaltsjahres	Planungsdaten des dritten Haushaltsjahres	Planungsdaten der weiteren Haushaltsjahre bis zum Abschluss der Maßnahme	bis einschließlich des Haushaltsjahres bereitgestellte Mittel	Gesamt auszahlungen	davon bereits geleistet	
											2020
in €		in €		in €		in €		in €		in €	
33	0,00	6.200	18.000	0	0	0	0	6.200	24.200	0	
	0,00	6.200	18.000	0	0	0	0	6.200	24.200	0	
38	0,00	6.200	18.000	0	0	0	0	6.200	24.200	0	
39	0,00	-6.200	-18.000	0	0	0	0	-6.200	-24.200	0	

Einzahlungs- und Auszahlungsarten
 (gemäß § 4 Absatz 12 bis 14 GemHVO-Doppik)

- Auszahlungen für Sachanlagen
 78590960 Auszahlungen für Anlagen im Bau

= Summe der Auszahlungen aus Investitionstätigkeit
 darunter:

= Saldo aus den Ein- und Auszahlungen aus Investitionstätigkeit



Investitionsübersicht 2022

Gemeinde: 07 Gemeinde Jürgenstorf

Hauptproduktbereich 5 Gestaltung Umwelt
 Produktbereich 54 Verkehrsflächen und -anlagen, ÖPNV
 Produktgruppe 541 Gemeindefstraßen
 Produkt 54100 Gemeindefstraßen
 Projekt 2 Straße am Seeberg Jürgenstorf

Id. Nr.	Ergebnisse des Haushaltsvorjahres	Ansätze des Haushaltsjahres		Ansatz des Haushaltsjahres	Planungsdaten des Haushaltsjahres	Planungsdaten des zweiten Haushaltsjahres	Planungsdaten des dritten Haushaltsjahres	Planungsdaten der weiteren Haushaltsjahre bis zum Abschluss der Maßnahme	bis einschließlich des Haushaltsjahres bereitgestellte Mittel	Gesamt -auszahlungen	davon bereits geleistet
		2021	2022								
	in €	in €	in €	in €	in €	in €	in €	in €	in €	in €	in €
33	0,00	0	0	0	0	0	0	0	10.829	10.829	0
	0,00	0	0	0	0	0	0	0	10.829	10.829	0
38	0,00	0	0	0	0	0	0	0	10.829	10.829	0
39	0,00	0	0	0	0	0	0	0	-10.829	-10.829	0

- Auszahlungen für Sachanlagen

78690960 Auszahlungen für Anlagen im Bau
 Maßnahme aus 2011

= Summe der Auszahlungen aus Investitionstätigkeit

darunter:

= Saldo aus den Ein- und Auszahlungen aus Investitionstätigkeit



Investitionsübersicht 2022

Gemeinde: 07 Gemeinde Jürgenstorf

- Hauptproduktbereich 5 Gestaltung Umwelt
- Produktbereich 54 Verkehrsflächen und -anlagen, ÖPVN
- Produktgruppe 541 Gemeindestraßen
- Produkt 54100 Gemeindestraßen
- Projekt 9 Gartenweg Jürgenstorf

lfd. Nr.	Einzahlungs- und Auszahlungsarten (gemäß § 4 Absatz 12 bis 14 GemHVO-Doppik)	Ergebnisse des Haushaltsvovonjahres	Ansätze des Haushaltsvoriges einschl. Nachträge	Ansatz des Haushaltsjahres	Planungsdaten des Haushaltsjahres	Planungsdaten des zweiten Haushaltsjahres	Planungsdaten des dritten Haushaltsjahres	Planungsdaten der weiteren Haushaltsjahre bis zum Abschluss der Maßnahme	bis einschließlich des Haushaltsjahres bereitgestellte Mittel	Gesamt -auszahlungen	davon bereits geleistet
		2020 1 in €	2021 2 in €	2022 3 in €	2023 4 in €	2024 5 in €	2025 6 in €	7 in €	8 in €	9 in €	10 in €
24	+ Einzahlungen aus Beiträgen und ähnlichen Entgelten 68251001 Beiträge und ähnlichen Entgelte von privaten Unternehmen / aus öffentlich-rechtlichen Entgelten 68259001 Beiträge und ähnlichen Entgelte vom sonstigen privaten Bereich / aus öffentlich-rechtlichen Entgelten	241,68 0,00 241,68	0 0 0	0 0 0	0 0 0	0 0 0	0 0 0	0 0 0	79.562 5.203 74.359	79.562 5.203 74.359	0 0 0
31	= Summe der Einzahlungen aus Investitionstätigkeit darunter:	241,68	0	0	0	0	0	0	79.562	79.562	0
39	= Saldo aus den Ein- und Auszahlungen aus Investitionstätigkeit	241,68	0	0	0	0	0	0	79.562	79.562	0



Investitionsübersicht 2022

Gemeinde: 07 Gemeinde Jürgenstorf

Hauptproduktbereich 5 Gestaltung Umwelt
 Produktbereich 55 Natur- und Landschaftspflege
 Produktgruppe 553 Friedhofs- und Bestattungswesen
 Produkt 55305 Friedhof
 Ohne Projektzuordnung

Id. Nr.	Ergebnisse des Haushaltsvorjahres	Ansätze des Haushaltsvorjahres einschl. Nachträge		Ansatz des Haushaltsjahres	Planungsdaten des Haushaltsjahres	Planungsdaten des zweiten Haushaltsjahres	Planungsdaten des dritten Haushaltsjahres	Planungsdaten der weiteren Haushaltsjahre bis zum Abschluss der Maßnahme	bis einschließlich des Haushaltsjahres gestellte Mittel	Gesamt -auszahlungen	davon bereits geleistet
		2021	2022								
	2020		2021	2022	2023	2024	2025	7	8	9	10
	in €	in €	in €	in €	in €	in €	in €	in €	in €	in €	in €
33	2.491,68	0	0	0	0	0	0	0	2.491	2.491	0
	2.491,68	0	0	0	0	0	0	0	2.491	2.491	0
38	2.491,68	0	0	0	0	0	0	0	2.491	2.491	0
39	-2.491,68	0	0	0	0	0	0	0	-2.491	-2.491	0

33 - Auszahlungen für Sachanlagen
 78521392 Auszahlungen für Grund und Boden von Friedhofsgebäuden, Leichenhallen
 Tauschvertrag F11 FS 19

38 = Summe der Auszahlungen aus Investitionstätigkeit

darunter:

39 = Saldo aus den Ein- und Auszahlungen aus Investitionstätigkeit



Investitionsübersicht 2022

Gemeinde: 07 Gemeinde Jürgenstorf

Hauptproduktbereich 5 Gestaltung Umwelt
 Produktbereich 55 Natur- und Landschaftspflege
 Produktgruppe 553 Friedhofs- und Bestattungswesen
 Produkt 55305 Friedhof
 Projekt 7 Kapelle Rottmannshagen

id. Nr.	Ergebnisse des Haushaltsvorjahres	Ansätze des Haushaltsvorjahres einschl. Nachträge		Ansatz des Haushaltsjahres		Planungsdaten des Haushaltsfolgejahres		Planungsdaten des zweiten Haushaltsfolgejahres		Planungsdaten des dritten Haushaltsfolgejahres		Planungsdaten der weiteren Haushaltsjahre bis zum Abschluss der Maßnahme		bis einschließlich des Haushaltsjahres bereitgestellte Mittel		Gesamt -auszahlungen		davon bereits geleistet		
		2020	2021	2022	2023	2024	2025	7	8	9	10	in €	in €	in €	in €	in €	in €			
23	+ Einzahlungen aus Investitionszuwendungen 68176200 Anzahlungen auf Sonderposten zum Anlagevermögen vom Land FM Leader für Glockenstuhl	0,00	0	0	0	0	0	0	0	0	0	0	0	0	0	0	0	0	0	0
31	= Summe der Einzahlungen aus Investitionstätigkeit	0,00	0	0	0	0	0	0	0	0	0	0	0	0	0	0	0	0	0	0
33	- Auszahlungen für Sachanlagen 78500960 Auszahlungen für Anlagen im Bau	0,00	0	0	0	0	0	0	0	0	0	0	0	0	0	0	0	0	0	0
38	= Summe der Auszahlungen aus Investitionstätigkeit darunter:	0,00	0	0	0	0	0	0	0	0	0	0	0	0	0	0	0	0	0	0
39	= Saldo aus den Ein- und Auszahlungen aus Investitionstätigkeit	0,00	0	0	0	0	0	0	0	0	0	0	0	0	0	0	-26.134	-26.134	0	0



Investitionsübersicht 2022

Gemeinde: 07 Gemeinde Jürgenstorf

Hauptproduktbereich 5 Gestaltung Umwelt
 Produktbereich 57 Wirtschaft und Tourismus
 Produktgruppe 573 Allgemeine Einrichtungen und Unternehmen
 Produkt 57305 Vereinshaus Krummsee
 Ohne Projektzuordnung

Ist-Nr.	Ergebnisse des Haushaltsvorjahres	Ansätze des Haushaltsjahres einschl. Nachträge	Ansatz des Haushaltsjahres	Planungsdaten des Haushaltsfolgejahres	Planungsdaten des zweiten Haushaltsfolgejahres	Planungsdaten des dritten Haushaltsfolgejahres	Planungsdaten der weiteren Haushaltsjahre bis zum Abschluss der Maßnahme	bis einschließlich Jahres bereitgestellte Mittel	Gesamt -auszahlungen	davon bereits geleistet
	in €	in €	in €	in €	in €	in €	in €	in €	in €	in €
32	-	Auszahlungen für immaterielle Vermögensgegenstände 78159000 Investitionszuwendungen für den sonstigen privaten Bereich Beteiligung der Gemeinde am Bau Vereinshaus Krummsee	0,00	0	0	0	0	0	5.000	0
38	=	Summe der Auszahlungen aus Investitionstätigkeit	0,00	0	0	0	0	0	5.000	0
		darunter:								
39	=	Saldo aus den Ein- und Auszahlungen aus Investitionstätigkeit	0,00	0	0	0	0	0	-5.000	0



Investitionsübersicht 2022

Gemeinde: 07 Gemeinde Jürgenstorf

Hauptproduktbereich 6 Zentrale Finanzleistungen
 Produktbereich 61 Allgemeine Finanzwirtschaft
 Produktgruppe 619 VW-Konten
 Produkt 61999 VW Konten

Ohne Projektzuordnung

lfd. Nr.	Ergebnisse des Haushaltsvorjahres	Ansätze des Haushaltsvorjahres einschl. Nachträge	Ansatz des Haushaltsjahres	Planungsdaten des Haushaltsjahres	Planungsdaten des zweiten Haushaltsjahres	Planungsdaten des dritten Haushaltsjahres	Planungsdaten der weiteren Haushaltsjahre bis zum Abschluss der Maßnahme	bis einschließlich des Haushaltsjahres gestellte Mittel	Gesamt-auszahlungen	davon bereits geleistet
40	-671,27	0	0	0	0	0	0	-22.169	-22.169	0
	3.746,01	0	0	0	0	0	0	79.250	79.250	0
Angaben zur Kofinanzierung Einzahlungen eines Dritten zur Finanzierung des kommunalen Kofinanzierungsanteils sind in der Einzahlungen aus durchlaufenden Geldern und ungeklärten Zahlungseingängen in folgender Höhe enthalten: 69921701 Einzahlung für Vorschusskonto Verpflegungskosten Kita 69921710 Einzahlung für Vorschusskonto Vorleistung für Bürger 69921715 Einzahlung für Vorschusskonto Klassenfahrten 69923701 Einzahlung für Verwahrkonto Phase 9 69923702 Einzahlung für Verwahrkonto Sicherheitseinbehalt 69923703 Einzahlung für Verwahrkonto Kaution 69923713 Einzahlung für Verwahrkonto Sachkosten 1 € 69923715 Einzahlung für Verwahrkonto Überzahlungs/Differenzkonto für PK										
	1.120,67	0	0	0	0	0	0	37.375	37.375	0
	0,00	0	0	0	0	0	0	5.408	5.408	0
	0,00	0	0	0	0	0	0	8.197	8.197	0
	0,00	0	0	0	0	0	0	162	162	0
	0,00	0	0	0	0	0	0	965	965	0
	1.625,34	0	0	0	0	0	0	21.260	21.260	0
	0,00	0	0	0	0	0	0	1.321	1.321	0
	1.000,00	0	0	0	0	0	0	3.207	3.207	0
	0,00	0	0	0	0	0	0	1.351	1.351	0
	4.417,28	0	0	0	0	0	0	101.419	101.419	0
Auszahlungen eines Dritten zur Finanzierung des kommunalen Kofinanzierungsanteils sind in der Auszahlungen aus durchlaufenden Geldern und ungeklärten Zahlungseingängen in folgender Höhe enthalten: 79921701 Auszahlung für Vorschusskonto Verpflegungskosten Kita 79921710 Auszahlung für Vorschusskonto Vorleistung für Bürger 79921715 Auszahlung für Vorschusskonto Klassenfahrten 79923701 Auszahlung für Verwahrkonto Phase 9 79923702 Auszahlung für Verwahrkonto Sicherheitseinbehalt 79923703 Auszahlung für Verwahrkonto Kaution 79923705 Auszahlung für Verwahrkonto Verpflegungsleistung Kita 79923710 Auszahlung für Verwahrkonto Sachkosten 1 €										
	1.300,26	0	0	0	0	0	0	38.896	38.896	0
	0,00	0	0	0	0	0	0	6.121	6.121	0
	0,00	0	0	0	0	0	0	8.120	8.120	0
	0,00	0	0	0	0	0	0	4.584	4.584	0
	0,00	0	0	0	0	0	0	10.874	10.874	0
	2.080,34	0	0	0	0	0	0	18.925	18.925	0
	10,60	0	0	0	0	0	0	10	10	0
	0,00	0	0	0	0	0	0	8.819	8.819	0



Übersicht über die aus Verpflichtungsermächtigungen voraussichtlich fällig werdenden Auszahlungen 2022

Seite : 89
Datum: 11.05.2022
Uhrzeit: 09:30:06

Gemeinde: 07 Gemeinde Jürgenstorf

Verpflichtungsermächtigungen (gemäß § 1 Nummer 2 GemHVO-Doppik)	Planungsdaten des Haushalts- folgejahres	Planungsdaten des zweiten Haushalts- folgejahres	Planungsdaten des dritten Haushalts- folgejahres	Planungsdaten der weiteren Haushalts- folgejahre
	2023	2024	2025	2026 ff.
	in €	in €	in €	in €
	1	2	3	4
im Haushaltsjahr 2022	0	0	0	0
Summe	0	0	0	0

2022-05-03

Stellenplan 2022

der Gemeinde Jürgenstorf

nachrichtlich:

Erläuterungen:

- | | |
|----------|---|
| AN | - Arbeitnehmer |
| TN | - Teilnehmer |
| GfB | - Geringfügig Beschäftigte |
| kw | - künftig wegfallen |
| ku | - künftig umwandeln |
| KomStOVO | - Stellenobergrenzenverordnung für Kommunalbeamte |

Hinweis:

Die in der männlichen Form aufgeführten Stellen, Amts-/Funktionsbezeichnungen gelten gleichzeitig für weibliche Bedienstete.

Stellenplan der Gemeinde Jürgenstorf für das Jahr 2022

Lfd. Nr.	Bezeichnung der Stelle	Anzahl und Bewertung		tats. Besetzung am 30.06. des Vorjahres	Anzahl und Bewertung im lfd. HH-Jahr		Stellenvermerke Bemerkungen
		im Vorjahr	Bewertung		-	im lfd. HH-Jahr	
1	Erzieher/Leiter	1 S 13		1 S 13	-	-	kw - Austritt zum 31.12.2021
2	Erzieher	1 S 8a		1 S 8a	1 S 8a		
3	Erzieher	0,75 S 8a		0,75 S 8a	0,75949 S 8a		
4	Erzieher	0,75 S 8a		0,75 S 8a	0,75949 S 8a		
5	Erzieher/Leiter	1 S 8a		1 S 8a	1 S 13		Kita-Leiterin ab 01.12.2021
6	Erzieher	0,8 S 8a		0,8 S 8 a	0,81013 S 8a		
7	Erzieher	0,7 S 8a		0,7 S 8a	0,70886 S 8a		
8	Erzieher	0,8 S 8a		1 S 8a	1 S 8 a		
9	Erzieher	-		-	1 S 8a		Einstellung ab 01.01.2022
10	Schulsekretärin	0,5 EG 3		0,5 EG 3	0,50633 EG 3		
11	Hausmeister	1 EG 3		1 EG 3	1 EG 3		dav. 15 h Gemeindearbeiter/15 h Schule/10 h Kita
12	Gemeindearbeiter	0,75 EG 2		0,875 EG 2	0,8861 EG 2		
13	Gemeindearbeiter	0,625 EG 2		-	-		Austritt zum 31.03.2021
14	Seniorenbetreuung	0,1 GfB		0,1 GfB	0,10126 GfB		Geringfügig Beschäftigte
15	Reinigungskraft Kita	0,3 GfB		0,3 GfB	0,3038 GfB		Geringfügig Beschäftigte

