

Beschlussvorlage

2022/GVGü/043

öffentlich

Gemeinde Gülzow

Haushaltssatzung der Gemeinde Gülzow für das Haushaltsjahr 2022

<i>Organisationseinheit:</i> Kämmerei <i>Bearbeiter:</i> Katrin Stegemann	<i>Datum</i> 12.05.2022 <i>Einreicher:</i>
--	--

<i>Beratungsfolge</i> Gemeindevertretung Gülzow (Entscheidung)	<i>Geplante Sitzungstermine</i> 13.06.2022	<i>Ö/N</i> Ö
---	---	-----------------

Beschlussvorschlag

Die Gemeindevertretung beschließt die anliegende Haushaltssatzung der Gemeinde Gülzow für das Haushaltsjahr 2022

Sachverhalt

Siehe Anlage

Finanzielle Auswirkungen:

Ja	Nein		
1. Gesamtkosten der Maßnahmen (Beschaffungs-/ Herstellungskosten) €	2. Jährliche Folgekosten/ - lasten €	3. Finanzierung/ Eigenanteil (i.d.R. = Kreditbedarf) €	4. Einmalige oder jährliche laufende Haushaltsbelastung (Mittelabfluss, Kapitaldienst, Folgelasten ohne kalkulatorische Kosten) €
Veranschlagung im Ergebnishaushalt im HH-Jahr: Sachkonto:	Veranschlagung im Finanzhaushalt im HH-Jahr: Finanzkonto:		Keine Veranschlagung

Anlage/n

1	1. Haushaltssatzung (öffentlich)
2	Gemeinde Gülzow 2022 - Vorbericht (öffentlich)
3	2. Ergebnishaushalt (öffentlich)
4	3. Übersicht über Eträge und Aufwendungen (öffentlich)
5	4. Finanzhaushalt (öffentlich)
6	5. Teilergebnishaushalt (öffentlich)
7	6. Investitionsprogramm (öffentlich)

8	7. Investitionsübersicht (öffentlich)
9	8. Verpflichtungsermächtigung (öffentlich)
10	9. Stellenplan (öffentlich)

Haushaltssatzung der Gemeinde Gülzow für das Haushaltsjahr 2022

Aufgrund der § 45 i. V. m. § 47 der Kommunalverfassung des Landes Mecklenburg-Vorpommern wird nach Beschluss der Gemeindevertretung vom und nach Vorlage bei der Rechtsaufsichtsbehörde Der Landrat des Landkreises Mecklenburgische Seenplatte folgende Haushaltssatzung erlassen:

§ 1 Ergebnis- und Finanzhaushalt

Der Haushaltsplan für das Haushaltsjahr 2022 wird

1. im Ergebnishaushalt auf

einen Gesamtbetrag der Erträge von	577.100 EUR
einen Gesamtbetrag der Aufwendungen auf	668.700 EUR
ein Jahresergebnis nach Veränderung der Rücklagen von	-91.600 EUR

2. im Finanzhaushalt auf

a) einen Gesamtbetrag der laufenden Einzahlungen von	564.100 EUR
einen Gesamtbetrag der laufenden Auszahlungen ¹ von	609.700 EUR
einen jahresbezogenen Saldo der laufenden Ein- und Auszahlungen auf	-45.600 EUR
b) einen Gesamtbetrag der Einzahlungen aus der Investitionstätigkeit von	135.800 EUR
einen Gesamtbetrag der Auszahlungen aus der Investitionstätigkeit von	262.500 EUR
einen Saldo aus Ein- und Auszahlungen aus der Investitionstätigkeit von	-126.700 EUR

festgesetzt.

§ 2 Kredite für Investitionen und Investitionsfördermaßnahmen

Kredite zur Finanzierung von Investitionen und Investitionsfördermaßnahmen werden nicht veranschlagt.

§ 3 Verpflichtungsermächtigungen

Verpflichtungsermächtigungen werden nicht veranschlagt.

§ 4 Kassenkredite

Der Höchstbetrag der Kassenkredite wird festgesetzt auf 56.400 EUR.

¹ einschließlich Auszahlungen für die planmäßige Tilgung von Krediten für Investitionen und Investitionsfördermaßnahmen

§ 5 Hebesätze

Die Hebesätze für die Realsteuern werden wie folgt festgesetzt:

1. Grundsteuern

- | | |
|--|----------|
| a) für die land- und forstwirtschaftlichen Flächen (Grundsteuer A) | 320 v.H. |
| b) für die Grundstücke (Grundsteuer B) | 375 v.H. |

2. Gewerbesteuer	335 v.H.
------------------	----------

§ 6 entfällt

§ 7 Stellen gemäß Stellenplan

Die Gesamtzahl der im Stellenplan ausgewiesenen Stellen beträgt 1,0885 Vollzeitäquivalente (VzÄ).

Nachrichtliche Angaben:

- | | | |
|----|--|--------------|
| 1. | Zum Ergebnishaushalt
Das Ergebnis zum 31. Dezember des Haushaltsjahres beträgt voraussichtlich | -177.507 EUR |
| 2. | Zum Finanzhaushalt
Der Stand des Eigenkapitals zum 31. Dezember des Haushaltsjahres beträgt voraussichtlich | 152.602 EUR |
| 3. | Zum Eigenkapital
Der Stand des Eigenkapital zum 31. Dezember des Haushaltsjahres beträgt
Voraussichtlich | 947.240 EUR |

Die rechtsaufsichtlichen Entscheidungen wurden ambekannt gegeben.

Gülzow,

Siegel

U. Bürth
Bürgermeister

Vorbericht zum Haushaltsplan 2022 der Gemeinde Gülzow

Haushaltsplan 2022 der Gemeinde Gülzow



1. Allgemeine Angaben zur Gemeinde

1.1 Größe des Gemeindegebietes, wirtschaftliche Struktur

Die Gemeinde Gülzow liegt nordwestlich von Neubrandenburg und gehört zum Amt Stavenhagen. Das Amt Stavenhagen liegt im Landkreis Mecklenburgische Seenplatte in Mecklenburg-Vorpommern. Es entstand am 1. Januar 2005 durch die Fusion der vormals amtsfreien Stadt Stavenhagen mit dem ehemaligen Amt Stavenhagen Land. Das Amt unterhält keine eigene Verwaltung. Die Stadt Stavenhagen ist geschäftsführende Gemeinde. Zum Amt Stavenhagen gehören, die Stadt Stavenhagen mit 6 Ortsteilen sowie 12 Gemeinden.

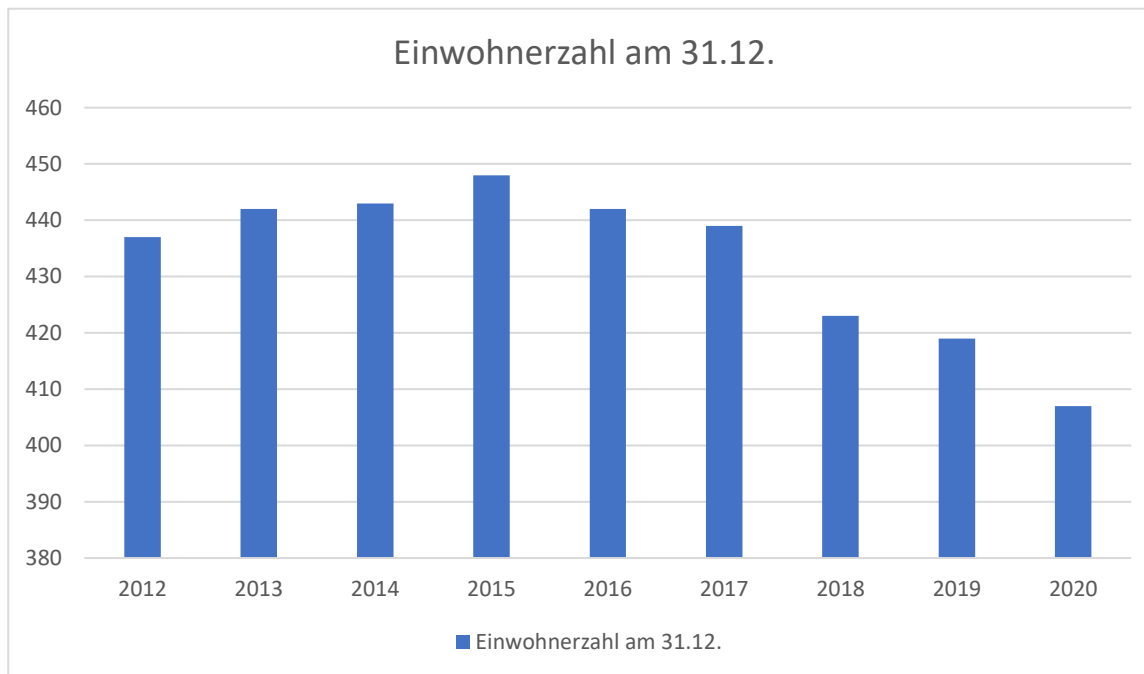
Die Gemeinde Gülzow hat eine Größe von ca. 1.200 ha. Erstmals urkundlich erwähnt wurde Gülzow bereits im Jahre 1226; Dorf und Kirche wurden im 30-jährigen Krieg zerstört. Aus dem ehemaligen Hufendorf entwickelte sich im 18. Und 19. Jahrhundert ein Angerdorf mit einem beachtlichen Bestand an Großbäumen. Bauernhöfe, ehemalige Büdnerereien und Häuslereien und ein zentraler Dorfteich prägen das Ortsbild.

Quelle: *Wikimedia Commons*

1.2 Entwicklung der Einwohnerzahlen (Stand 31.12.2020)

Die Gemeinde Gülzow hatte zum 31.12.2020 552 Einwohner.

Jahr	2012	2013	2014	2015	2016	2017	2018	2019	2020
Einwohner	437	442	443	448	442	439	423	419	407
Veränderung		+5	+1	+5	-6	-3	-19	-4	-12



Haushaltsplan 2022 der Gemeinde Gülzow

2. Überblick über die Entwicklung der Haushaltswirtschaft

2.1 Darstellung des Haushaltsausgleiches

2.1.1 Haushaltsausgleich des Ergebnishaushaltes und Entwicklung des Jahresergebnisses im Finanzplanungszeitraum

Gemäß § 16 Absatz 1 Nummer 1 GemHVO-Doppik ist der Haushalt in der Planung ausgeglichen, wenn der Ergebnishaushalt unter Berücksichtigung von noch nicht ausgeglichenen Fehlbeträgen aus Haushaltsvorjahren mindestens ausgeglichen ist.

Lfd. Nr.		Jahr	Jahresergebnis	Jahresergebnis je Einwohner (Stand 31.12.2019)
			(in €)	
		1	2	3
1.	Aus Haushaltsvorjahren vorzutragende Beträge			
1.1	weitere Haushaltsvorjahre Ergebnis in Summe	vor 2020	-122.929,61	-302,04
1.2	2. Haushaltsvorjahr (vorläufiges Ergebnis)	2020	104.222,16	256,07
1.3	1. Haushaltsvorjahr (Plan)	2021	-67.200,00	-165,11
2.	Ansatz des Haushaltsjahres	2022	-91.600,00	-225,06
3.	Summe / Saldo zum Ende des Haushaltsjahres	2022	-177.507,45	-436,14
4.	Ansätze der Haushaltsfolgejahre			
4.1	1. Haushaltsfolgejahr	2023	-1.700,00	-4,18
4.2	2. Haushaltsfolgejahr	2024	-1.400,00	-3,44
4.3	3. Haushaltsfolgejahr	2025	-1.300,00	-3,19
5.	Summe / Saldo zum Ende des Finanzplanungszeitraumes	2025	-181.907,45	-446,95

Im Haushaltsjahr ist der Haushaltsausgleich im Ergebnishaushalt gem. § 16 Absatz 1 Nummer 1 GemHVO-Doppik nicht gegeben. Aus den Vorjahren 2012 bis 2019 ergibt sich ein insgesamt negativer Vortrag.

Es wird in allen relevanten Jahren voraussichtlich ein negatives Ergebnis vor Veränderung der Rücklagen ausgewiesen werden. Die Verluste können jedoch gemäß § 18 Absatz 5 GemHVO-Doppik durch Entnahmen aus der allgemeinen Kapitalrücklage gedeckt werden. Nach festgestelltem Jahresabschluss 2012 beträgt der Saldo der laufenden Ein- und Auszahlungen 155.141,27 €. Dieser Betrag steht der Gemeinde Gülzow für die Abdeckung von negativen Ergebnisvorträgen zur Verfügung.

Haushaltsplan 2022 der Gemeinde Gülzow

2.2 Entwicklung des Saldos der laufenden Ein- und Auszahlungen sowie der planmäßigen Tilgung

Gemäß § 16 Absatz 1 Nummer 2 GemHVO-Doppik ist der Haushalt in der Planung ausgeglichen, wenn im Finanzhaushalt unter Berücksichtigung von vorzutragenden Beträgen aus Haushaltsvorjahren der Saldo der laufenden Ein- und Auszahlungen gemäß § 3 Absatz 1 Nummer 39 GemHVO-Doppik ausreicht, um die Auszahlung zur planmäßigen Tilgung von Krediten für Investitionen und Investitionsfördermaßnahmen zu decken.

Lfd. Nr.		Jahr	Saldo der ordentlichen und außerordentlichen Ein- und Auszahlungen	Saldo der ordentlichen und außerordentlichen Ein- und Auszahlungen	planmäßige Tilgung von Investitionskrediten	planmäßige Tilgung von Investitionskrediten	In Haushaltsfolgejahre vorzutragene Beträge	In Haushaltsfolgejahre vorzutragene Beträge
			je Einwohner		je Einwohner			
			(in €)					
1	2	3	4	5	6	7		
1.	Aus Haushaltsvorjahren vorzutragende Beträge	2011	155.141,27					
1.1.	Weitere Haushaltsvorjahre Ergebnis in Summe	2012	-1.774,46	-4,04	17.782,70	40,51	135.584,11	308,85
1.2.	9. Haushaltsvorjahr (Ergebnis)	2013	-13.685,18	-31,17	18.452,07	42,03	103.446,86	235,64
1.3.	8. Haushaltsvorjahr (Ergebnis)	2014	10.295,97	23,45	19.148,11	43,62	94.594,72	215,48
1.4.	7. Haushaltsvorjahr (Ergebnis)	2015	14.719,72	33,53	20.542,07	46,79	88.772,37	202,21
1.5.	6. Haushaltsvorjahr (Ergebnis)	2016	20.575,28	46,87	21.303,51	48,53	88.044,14	200,57
1.6.	5. Haushaltsvorjahr (Ergebnis)	2017	65.647,17	149,54	22.095,14	50,33	131.596,17	299,76
1.7.	4. Haushaltsvorjahr (Ergebnis)	2018	69.730,54	164,85	14.491,91	34,26	186.834,80	424,81
1.8.	3. Haushaltsvorjahr (Ergebnis)	2019	11.327,87	396,09	32.200,13	76,85	165.962,54	396,09
1.9.	2. Haushaltsvorjahr (Ergebnis)	2020	109.492,85	269,02	24.652,76	60,57	250.802,63	616,22
1.10.	1. Haushaltsvorjahr (Plan)	2021	-42.900,00	-105,41	9.700,00	23,83	198.202,63	486,98
2.	Ansatz des Haushaltsjahres	2022	-38.700,00	-95,09	6.900,00	16,95	152.602,63	374,95
3.	Summe / Saldo zum Ende des Haushaltsjahres	2022					152.602,63	374,95
4.	Ansätze der Haushaltsfolgejahre							
4.1.	1. Haushaltsfolgejahr	2023	51.100,00	125,55	6.900,00	16,95	196.802,63	483,54
4.2.	2. Haushaltsfolgejahr	2024	51.300,00	126,04	7.000,00	17,20	241.102,63	592,39
4.3.	3. Haushaltsfolgejahr	2025	51.400,00	126,29	7.200,00	17,69	285.302,63	700,99
5.	Summe/ Saldo zum Ende des Finanzplanungszeitraumes	2025					285.302,63	700,99

Im Haushaltsjahr ist der Haushaltsausgleich im Finanzhaushalt gemäß § 16 Absatz 1 Nummer 2 GemHVO-Doppik gegeben, da unter Berücksichtigung von Vorträgen aus Haushaltsvorjahren ein positiver Saldo der laufenden Ein- und Auszahlungen sowie der planmäßigen Tilgung ausgewiesen wird.

Haushaltsplan 2022 der Gemeinde Gülzow

3. Übersicht über die Entwicklung des Eigenkapitals

3.1. Gesamtdarstellung

Die Entwicklung des Eigenkapitals zum Ende des Haushaltsjahres zeigt die nachfolgende Tabelle. Es handelt sich hierbei um vorläufige Angaben, da die Jahresrechnung 2019 bis 2021 noch nicht festgestellt sind.

	Jahr	Ergebnis- vortrag ins Haushalts- folgejahr	Rücklagen				Eigenkapital zum Ende des Haushalts- jahres	Eigenkapital zum Ende des Haushalts- jahres je Einwohner
			Allgemeine Kapitalrück- lage	Zweck- gebundene Kapitalrück- lagen	Rücklage kommunaler Finanz- ausgleich	Sonstige zweck- gebundene Ergebnisrück- lagen		
			(in €)					
	1	2	3	4	5	6	7	8
Eröffnungsbilanz	2012		1.121.456,60				1.121.456,60	2.554,57
10. Haushaltsvorjahr (Ergebnis)	2012	-31.924,03	0,00	0,00	0,00	0,00	1.089.532,57	2.481,85
9. Haushaltsvorjahr (Ergebnis)	2013	-62.027,62	0,00	0,00	0,00	0,00	1.027.504,95	2.340,56
8. Haushaltsvorjahr (Ergebnis)	2014	-40.122,58	0,00	0,00	0,00	0,00	987.382,37	2.249,16
7. Haushaltsvorjahr (Ergebnis)	2015	-33.556,51	0,00	0,00	0,00	0,00	953.825,86	2.172,72
6. Haushaltsvorjahr (Ergebnis)	2016	40.176,29	0,00	7.894,56	0,00	0,00	1.001.896,71	2.282,22
5. Haushaltsvorjahr (Ergebnis)	2017	10.799,90	0,00	18.026,22	0,00	0,00	1.030.722,83	2.296,51
4. Haushaltsvorjahr (Ergebnis)	2018	26.617,08	0,00	19.401,99	0,00	0,00	1.076.741,90	2.296,51
3. Haushaltsvorjahr (Plan)	2019	-32.892,14	0,00	17.968,92	0,00	0,00	1.061.818,68	2.491,29
2. Haushaltsvorjahr (Plan)	2020	104.222,16	0,00	31.340,51	0,00	0,00	1.197.381,35	2.941,97
1. Haushaltsvorjahr (Plan)	2021	-97.200,00	0,00	30.914,58	0,00	0,00	1.131.095,93	2.779,11
Haushaltsjahr (Plan)	2022	-91.600,00	0,00	0,00	0,00	0,00	1.039.495,93	2.554,04
1. Haushaltsfolgejahr (Plan)	2023	-1.700,00	0,00	0,00	0,00	0,00	1.037.795,93	2.549,87
2. Haushaltsfolgejahr (Plan)	2024	-1.400,00	0,00	0,00	0,00	0,00	1.036.395,93	2.546,43
3. Haushaltsfolgejahr (Plan)	2025	-1.300,00	0,00	0,00	0,00	0,00	1.035.095,93	2.543,23

Das Eigenkapital ist zum Ende des Haushaltsjahres und zum Ende des Finanzplanzeitraumes positiv. Damit wird dem § 43 Absatz 3 der Kommunalverfassung MV Rechnung getragen, nachdem die Gemeinde sich nicht überschulden darf.

Haushaltsplan 2022 der Gemeinde Gülzow

3.2. Entwicklung der Kapitalrücklage

3.2.1 Entwicklung der zweckgebundenen Kapitalrücklage aus investiven Schlüsselzuweisungen

Bei einem ausgeglichenen Haushalt kann die Gemeinde gemäß § 15 Absatz 4 FAG M-V 4 % der gesamten Schlüsselzuweisung investiv verwenden. Die investiv gebundene Schlüsselzuweisung ist der zweckgebundenen Kapitalrücklage zuzuführen.

Die investive Schlüsselzuweisung wurde bzw. wird in den Jahren wie folgt eingebucht:

2012	15.328,88 €	Entnahme für den Jahresabschluss 2012
2013	15.738,00 €	Entnahme für den Jahresabschluss 2013
2014	15.509,37 €	Entnahme für den Jahresabschluss 2014
2015	16.339,38 €	Entnahme für den Jahresabschluss 2015
2016	7.894,56 €	keine Entnahme für den Jahresabschluss 2016
2017	18.026,22 €	keine Entnahme für den Jahresabschluss 2017
2018	19.401,99 €	keine Entnahme für den Jahresabschluss 2018
2019	17.968,92 €	Entnahme für den Abschluss 2019 geplant
2020	31.340,51 €	Entnahme für den Abschluss 2020 geplant

	Jahr	Stand zu Beginn des Haushaltsjahres	Zuführung im Haushaltsjahr	Entnahme im Haushaltsjahr	Stand am Ende des Haushaltsjahres
	(in €)				
	1	2	3	4	5
10. Haushaltsvorjahr (Ergebnis)	2012	0,00	15.328,88	15.328,88	0,00
9. Haushaltsvorjahr (Ergebnis)	2013	0,00	15.738,00	15.738,00	0,00
8. Haushaltsvorjahr (Ergebnis)	2014	0,00	15.509,37	15.509,37	0,00
7. Haushaltsvorjahr (Ergebnis)	2015	0,00	16.339,38	16.339,38	0,00
6. Haushaltsvorjahr (Ergebnis)	2016	0,00	7.894,56	0,00	7.894,56
5. Haushaltsvorjahr (Ergebnis)	2017	7.894,56	18.026,22	0,00	25.920,78
4. Haushaltsvorjahr (Ergebnis)	2018	25.920,78	19.401,99	0,00	45.322,77
3. Haushaltsvorjahr (Plan)	2019	45.322,77	17.968,92	0,00	63.291,69
2. Haushaltsvorjahr (Plan)	2020	63.291,69	31.340,51	0,00	94.632,20
1. Haushaltsvorjahr (Plan)	2021	94.632,20	30.914,58	30.000,00	95.546,78
Entwicklung im Haushaltsjahr (Planung)	2022	94.632,20	0,00	0,00	94.632,20
Stand zum Ende des Haushaltsjahres	2022	94.632,20			94.632,20
Ansätze der Haushaltsfolgejahre					
1. Haushaltsfolgejahr	2023	94.632,20	0,00	0,00	94.632,20
2. Haushaltsfolgejahr	2024	94.632,20	0,00	0,00	94.632,20
3. Haushaltsfolgejahr	2025	94.632,20	0,00	0,00	94.632,20
Stand zum Ende des 3. Haushaltsfolgejahres					94.632,20

Haushaltsplan 2022 der Gemeinde Gülzow

3.2.2 Entwicklung der Rücklagen für den kommunalen Finanzausgleich

Da die Voraussetzungen nicht vorliegen, hat die Gemeinde weder im Haushaltsjahr 2022 noch in den Haushaltsfolgejahren eine Rücklage für den kommunalen Finanzausgleich gemäß § 37 Abs. 6 GemHVO-Doppik zu bilden.

	Jahr	Stand zu Beginn des Haushaltsjahres	Zuführung im Haushaltsjahr	Entnahme im Haushaltsjahr	Stand am Ende des Haushaltsjahres
	(in €)				
	1	2	3	4	5
9. Haushaltsvorjahr (Ergebnis)	2012	0,00	0,00	0,00	0,00
8. Haushaltsvorjahr (Ergebnis)	2013	0,00	0,00	0,00	0,00
7. Haushaltsvorjahr (Ergebnis)	2014	0,00	0,00	0,00	0,00
6. Haushaltsvorjahr (Ergebnis)	2015	0,00	0,00	0,00	0,00
5. Haushaltsvorjahr (Ergebnis)	2016	0,00	0,00	0,00	0,00
4. Haushaltsvorjahr (Ergebnis)	2017	0,00	0,00	0,00	0,00
3. Haushaltsvorjahr (Ergebnis)	2018	0,00	erfolgte noch keine Prüfung	0,00	0,00
2. Haushaltsvorjahr (Plan)	2019	0,00	erfolgte noch keine Prüfung	0,00	0,00
1. Haushaltsvorjahr (Plan)	2020	0,00	erfolgte noch keine Prüfung	0,00	0,00
Entwicklung im Haushaltsjahr (Planung)	2021	0,00	erfolgte noch keine Prüfung	0,00	0,00
Stand zum Ende des Haushaltsjahres	2021				0,00
Ansätze der Haushaltsfolgejahre					
1. Haushaltsfolgejahr	2022	0,00	erfolgte noch keine Prüfung	0,00	0,00
2. Haushaltsfolgejahr	2023	0,00	erfolgte noch keine Prüfung	0,00	0,00
3. Haushaltsfolgejahr	2024	0,00	erfolgte noch keine Prüfung	0,00	0,00
Stand zum Ende des 3. Haushaltsfolgejahres					0,00

Haushaltsplan 2022 der Gemeinde Gülzow

4. Erläuterungen und Haushaltsansätze

4.1 Übersicht über die Entwicklung der wichtigsten Erträge und Einzahlungen

	2020		2021		2022		2023		2024		2025	
	Ertrag	Einzahlung	Ertrag	Einzahlung	Ertrag	Einzahlung	Ertrag	Einzahlung	Ertrag	Einzahlung	Ertrag	Einzahlung
	in €											
	1	2	3	4	5	6	7	8	9	10	11	12
Steuern und ähnliche Abgaben	132.036,50	131.954,25	125.700,00	125.700,00	134.300,00	134.300,00	147.500,00	147.500,00	147.500,00	147.500,00	147.500,00	147.500,00
davon u.a.												
Grundsteuer A	11.713,49	11.709,73	11.600,00	11.600,00	11.600,00	11.600,00	13.000,00	13.000,00	13.000,00	13.000,00	13.000,00	13.000,00
Grundsteuer B	22.445,08	22.337,17	20.600,00	20.600,00	21.500,00	21.500,00	22.000,00	22.000,00	22.000,00	22.000,00	22.000,00	22.000,00
Gewerbesteuer	12.812,53	12.848,62	8.000,00	8.000,00	8.000,00	8.000,00	20.000,00	20.000,00	20.000,00	20.000,00	20.000,00	20.000,00
Gemeindeanteil Einkommensteuer	80.797,92	80.797,92	80.200,00	80.200,00	88.300,00	88.300,00	87.600,00	87.600,00	87.600,00	87.600,00	87.600,00	87.600,00
Gemeindeanteil Umsatzsteuer	3.043,31	3.043,31	4.000,00	4.000,00	3.600,00	3.600,00	3.600,00	3.600,00	3.600,00	3.600,00	3.600,00	3.600,00
Hundesteuer	1.224,17	1.217,50	1.300,00	1.300,00	1.300,00	1.300,00	1.300,00	1.300,00	1.300,00	1.300,00	1.300,00	1.300,00
Familienleistungsausgleich	0,00	0,00	0,00	0,00	0,00	0,00	0,00	0,00	0,00	0,00	0,00	0,00
Vergnügungssteuer	0,00	0,00	0,00	0,00	0,00	0,00	0,00	0,00	0,00	0,00	0,00	0,00
Zweitwohnungssteuer	0,00	0,00	0,00	0,00	0,00	0,00	0,00	0,00	0,00	0,00	0,00	0,00
Zuwendungen allgemeine Umlagen, sonstige Transferleistungen	306.506,33	306.506,33	296.600,00	285.000,00	294.500,00	281.500,00	293.000,00	280.000,00	292.900,00	280.000,00	292.900,00	280.000,00
davon u.a.												
Schlüsselzuweisungen	303.105,33	303.105,33	285.000,00	285.000,00	281.500,00	281.500,00	280.000,00	280.000,00	280.000,00	280.000,00	280.000,00	280.000,00
Bedarfszuweisungen	0,00	0,00	0,00	0,00	0,00	0,00	0,00	0,00	0,00	0,00	0,00	0,00
sonstige allgemeine Zuweisungen	3.401,00	3.401,00	0,00	0,00	0,00	0,00	0,00	0,00	0,00	0,00	0,00	0,00
Zuweisungen und Zuschüsse für laufende Zwecke	0,00	0,00	0,00	0,00	0,00	0,00	0,00	0,00	0,00	0,00	0,00	0,00
Auflösung Sonderposten Zuwendungen	0,00		11.600,00		13.000,00		13.000,00		12.900,00		12.900,00	
Amtsumlage	0,00	0,00	0,00	0,00	0,00	0,00	0,00	0,00	0,00	0,00	0,00	0,00
öffentlich-rechtliche Leistungsentgelte	22.251,02	22.940,67	21.400,00	21.400,00	22.300,00	22.300,00	21.400,00	21.400,00	21.400,00	21.400,00	21.400,00	21.400,00
davon u.a.												
Verwaltungsgebühren	0,00	0,00	0,00	0,00	0,00	0,00	0,00	0,00	0,00	0,00	0,00	0,00
Benutzungsgebühren, Beiträge und ähnliche Entgelte, Kostenerstattungen	22.251,02	20.400,00	21.400,00	21.400,00	22.300,00	22.300,00	21.400,00	21.400,00	21.400,00	21.400,00	21.400,00	21.400,00
Auflösung Sonderposten Beiträge	0,00		0,00		0,00		0,00		0,00		0,00	
Auflösung Sonderposten Gebührenausgleich	0,00		0,00		0,00		0,00		0,00		0,00	
Auflösung Rechnungsabgrenzungsposten Grabnutzungsentgelte	0,00		0,00		0,00		0,00		0,00		0,00	
privat-rechtliche Leistungsentgelte	128.753,63	128.743,63	117.500,00	117.500,00	116.500,00	116.500,00	126.000,00	126.000,00	126.000,00	126.000,00	126.000,00	126.000,00
davon u.a.												
Mieten und Pachten, Erbbauzinsen	125.137,38	125.157,38	117.500,00	117.500,00	116.500,00	116.500,00	126.000,00	126.000,00	126.000,00	126.000,00	126.000,00	126.000,00
Sonstige privat-rechtliche Leistungsentgelte	3.616,25	3.586,25	0,00	0,00	0,00	0,00	0,00	0,00	0,00	0,00	0,00	0,00
Kostenerstattungen und Kostenumlagen	0,00	0,00	200,00	200,00	0,00	0,00	0,00	0,00	0,00	0,00	0,00	0,00
andere aktivierte Eigenleistungen	0,00	0,00	0,00	0,00	0,00	0,00	0,00	0,00	0,00	0,00	0,00	0,00
Zins- und sonstige Finanzerträge/-einzahlungen	4.897,84	4.897,84	1.500,00	1.500,00	1.500,00	1.500,00	2.500,00	2.500,00	2.500,00	2.500,00	2.500,00	2.500,00
davon u.a.												
Dividenden	4.897,84	4.897,84	1.500,00	1.500,00	1.500,00	1.500,00	2.500,00	2.500,00	2.500,00	2.500,00	2.500,00	2.500,00
Zinserträge	0,00	0,00	0,00	0,00	0,00	0,00	0,00	0,00	0,00	0,00	0,00	0,00
Ordnungsrechtliche Erträge/Einzahlungen	0,00	0,00	0,00	0,00	0,00	0,00	0,00	0,00	0,00	0,00	0,00	0,00
Säumniszuschläge, Mahngebühren, Zustellgebühren	0,00	0,00	0,00	0,00	0,00	0,00	0,00	0,00	0,00	0,00	0,00	0,00
Konzessionsabgaben	7.981,10	7.981,10	7.300,00	7.300,00	8.000,00	8.000,00	9.000,00	9.000,00	9.000,00	9.000,00	9.000,00	9.000,00
Sonstige	0,13	0,13	0,00	0,00	0,00	0,00	0,00	0,00	0,00	0,00	0,00	0,00
Summe ordentliche Erträge/Einzahlungen	602.426,55	603.023,95	570.200,00	558.600,00	577.100,00	564.100,00	599.400,00	586.400,00	599.300,00	586.400,00	599.300,00	586.400,00
Summe ordentliche und außerordentliche Erträge/Einzahlungen je EW	1.480,16	1.481,63	1.400,98	1.372,48	1.417,94	1.386,00	1.472,73	1.440,79	1.472,48	1.440,79	1.472,48	1.440,79

Haushaltsplan 2022 der Gemeinde Gülzow

4.1.1 Erträge und Einzahlungen aus Steuern und ähnlichen Abgaben

	Grundsteuer A		Grundsteuer B		Gewerbesteuer		Gemeindeanteil an der Einkommenssteuer		Gemeindeanteil an der Umsatzsteuer	
	Ertrag	Einzahlung	Ertrag	Einzahlung	Ertrag	Einzahlung	Ertrag	Einzahlung	Ertrag	Einzahlung
	(in €)									
	1	2	3	4	5	6	7	8	9	10
Entwicklung in den Haushaltsvorjahren										
2012 Ergebnis	10.728,49	10.728,48	17.397,24	17.426,43	4.029,94	4.029,94	41.228,41	41.228,41	644,27	644,27
2013 Ergebnis	10.805,01	10.805,02	17.040,26	17.040,19	5.108,38	5.564,38	4.665,60	46.565,60	649,12	649,12
2014 Ergebnis	12.723,55	12.721,85	17.497,39	17.891,03	2.824,32	4.439,82	50.486,04	50.438,31	665,08	665,64
2015 Ergebnis	12.523,73	10.746,73	20.089,05	20.240,64	3.766,08	4.719,08	54.969,19	54.969,19	1.170,54	1.170,54
2016 Ergebnis	11.036,52	10.870,91	20.298,99	20.596,82	1.133,00	1.314,20	55.657,16	55.657,16	1.195,38	1.195,38
2017 Ergebnis	12.187,56	12.176,43	21.879,90	21.994,20	49.947,26	49.000,06	58.453,66	58.453,66	1.512,12	1.512,12
2018 Ergebnis	11.251,87	12.343,24	22.474,38	22.577,13	-764,54	251,06	75.054,56	75.051,56	2.526,06	2.526,06
2019 Ergebnis	10.314,08	10.258,10	22.481,70	22.379,17	21.876,34	21.599,94	81.201,84	81.201,84	2.784,99	2.784,99
2020 Ergebnis	11.713,49	11.709,73	22.445,08	22.337,17	12.812,53	12.848,62	80.797,92	80.797,92	3.043,31	3.043,31
2021 Planansatz	11.600,00	11.600,00	20.600,00	20.600,00	8.000,00	8.000,00	80.200,00	80.200,00	4.000,00	4.000,00
Ansatz des Haushaltsjahres 2022	11.600,00	11.600,00	21.500,00	21.500,00	8.000,00	8.000,00	88.300,00	88.300,00	3.600,00	3.600,00
Planjahr je Einwohner	28,50	28,50	52,83	52,83	19,66	19,66	216,95	216,95	8,85	8,85
Ansätze der Haushaltsfolgejahre										
2023 Planansatz	13.000,00	13.000,00	22.000,00	22.000,00	20.000,00	20.000,00	82.800,00	82.800,00	3.600,00	3.600,00
2024 Planansatz	13.000,00	13.000,00	22.000,00	22.000,00	20.000,00	20.000,00	87.600,00	87.600,00	3.600,00	3.600,00
2025 Planansatz	13.000,00	13.000,00	22.000,00	22.000,00	20.000,00	20.000,00	87.600,00	87.600,00	3.600,00	3.600,00

Hebesatzvergleich:

	Grundsteuer A (v.H.)	Grundsteuer B (v.H.)	Gewerbe- steuer (v.H.)
Hebesatz der Gemeinde Gülzow	320	375	335
Landesdurchschnittlicher Hebesatz für kreisangehörige Gemeinden unter 1.000 Einwohnern	320	378	338

Die Hebesätze der Gemeinde Gülzow wurden im Jahr 2015, 2018 und 2020 angepasst. Sowohl bei der Grundsteuer B als auch bei der Gewerbesteuer liegen die Hebesätze knapp unter dem Landesdurchschnitt für Gemeinden unter 1.000 Einwohner.

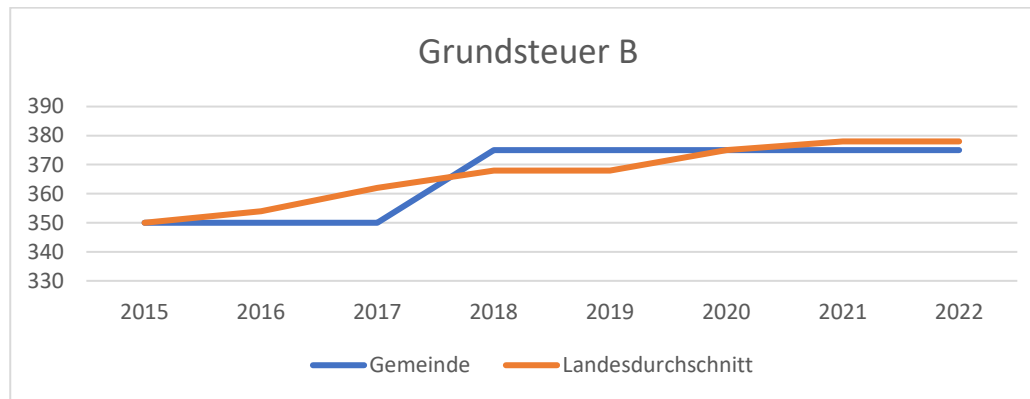
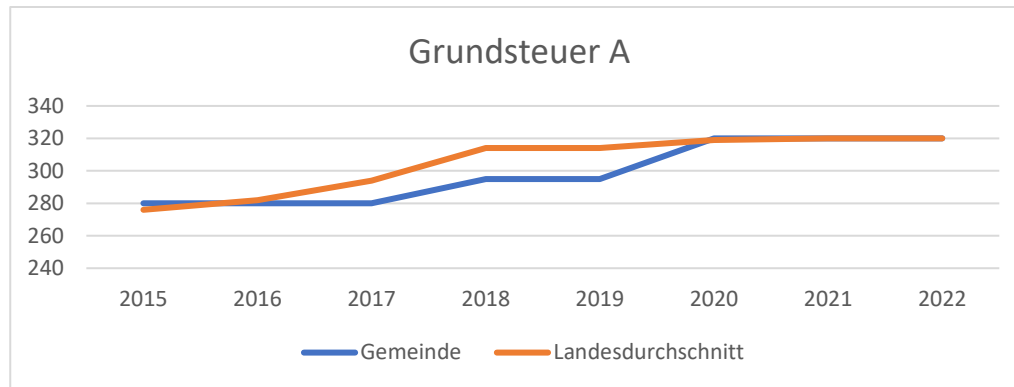
Grundsteuer A 0 Punkte

Grundsteuer B - 3 Punkte

Gewerbesteuer - 3 Punkte

Um den Haushaltsausgleich trotz steigender Belastungen (z.B. für Energiekosten) auch in den kommenden Jahren zu sichern sind weitere Maßnahmen erforderlich, die zu einer Erhöhung der laufenden Erträge/Einzahlungen oder zu einer Senkung der laufenden Aufwendungen/Auszahlungen führen. Es ist insoweit vorgesehen, das Niveau der Hebesätze mindestens in Höhe des Landesdurchschnittes zu erheben bzw. dem Vorschlag der Unteren Rechtsaufsicht folgend, die Hebesätze 20 Punkte über den Landesdurchschnitt auch in den Folgejahren beizubehalten.

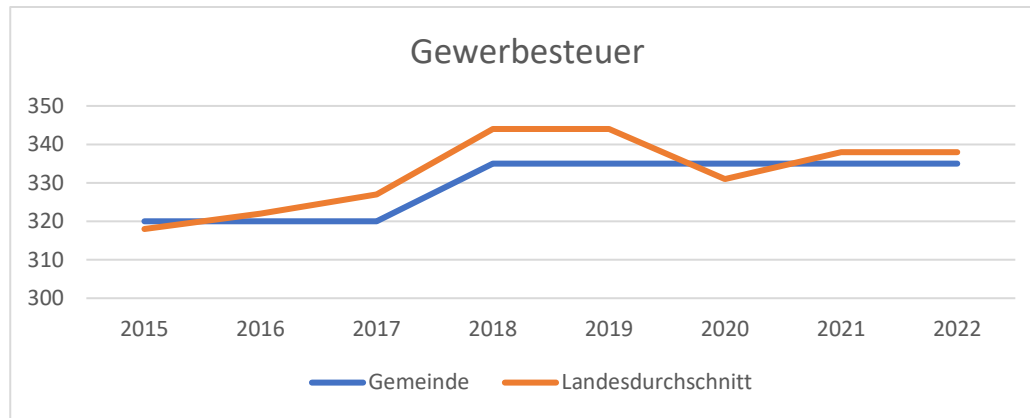
Haushaltsplan 2022 der Gemeinde Gülzow



Der Hebesatz der Gewerbesteuer beträgt in der Gemeinde Gülzow ab 2018 335 v. H. und liegt somit im Landesdurchschnitt für Gemeinden unter 1.000 Einwohner.

Eine Anhebung des Hebesatzes für die Gewerbesteuer führt nach der Unternehmenssteuerreform 2008 nur bei Kapitalgesellschaften zu steuerlichen Mehrbelastungen. Personenunternehmen – und die überwiegende Mehrheit der gemeindlichen Gewerbesteuerzahler sind Personenunternehmen – werden durch die Anrechnung der gezahlten Gewerbesteuer bei der Einkommensteuer inkl. Solidaritätszuschlag steuerlich entlastet. Insoweit werden mit der Anhebung des Hebesatzes für die Gewerbesteuer drei Ziele erreicht: die Personenunternehmen werden entlastet, der Standort wird gestärkt und gleichzeitig wird das kommunale Steueraufkommen erhöht.

Haushaltsplan 2022 der Gemeinde Gülzow



Haushaltsplan 2022 der Gemeinde Gülzow

4.1.2 Erträge und Zuwendungen, allgemeine Umlagen und sonstige Transfererträge/-einzahlungen

	Schlüsselzuweisung		Bedarfuweisung		Sonstige allgemeine Zuweisung		Zuweisung und Zuschüsse für laufende Zwecke		Amts bzw. Kreisumlage	
	Ertrag	Einzahlung	Ertrag	Einzahlung	Ertrag	Einzahlung	Ertrag	Einzahlung	Ertrag	Einzahlung
	(in €)									
	1	2	3	4	5	6	7	8	9	10
Entwicklung in den Haushaltsvorjahren										
2012 Ergebnis	160.865,10	160.865,10	0,00	0,00	0,00	0,00	0,00	0,00	0,00	0,00
2013 Ergebnis	165.165,31	165.165,31	0,00	0,00	0,00	0,00	0,00	0,00	0,00	0,00
2014 Ergebnis	162.759,39	162.759,39	0,00	0,00	5.461,39	5.461,39	0,00	0,00	0,00	0,00
2015 Ergebnis	171.469,68	171.469,68	0,00	0,00	4.096,04	4.096,04	0,00	0,00	0,00	0,00
2016 Ergebnis	189.468,93	189.468,93	0,00	0,00	4.096,04	4.096,04	0,00	0,00	0,00	0,00
2017 Ergebnis	189.172,16	189.172,16	0,00	0,00	1.273,29	1.273,29	0,00	0,00	0,00	0,00
2018 Ergebnis	203.609,58	203.609,58	0,00	0,00	1.279,70	1.279,70	0,00	0,00	0,00	0,00
2019 Ergebnis	188.569,80	188.569,80	0,00	0,00	666,50	666,50	0,00	0,00	0,00	0,00
2020 Ergebnis	303.105,33	303.105,33	0,00	0,00	3.401,00	3.401,00	0,00	0,00	0,00	0,00
2021 Planansatz	285.000,00	285.000,00	0,00	0,00	0,00	0,00	0,00	0,00	0,00	0,00
Ansatz des Haushaltsjahres 2022	281.500,00	281.500,00	0,00	0,00	0,00	0,00	0,00	0,00	0,00	0,00
Planjahr je Einwohner	691,65	691,65	0,00	0,00	0,00	0,00	0,00	0,00	0,00	0,00
Ansätze der Haushaltsfolgejahre										
2023 Planansatz	280.000,00	280.000,00	0,00	0,00	0,00	0,00	0,00	0,00	0,00	0,00
2024 Planansatz	280.000,00	280.000,00	0,00	0,00	0,00	0,00	0,00	0,00	0,00	0,00
2025 Planansatz	280.000,00	280.000,00	0,00	0,00	0,00	0,00	0,00	0,00	0,00	0,00

Haushaltsplan 2022 der Gemeinde Gülzow

4.1.3 Erträge und Einzahlungen aus Leistungsentgelten, Kostenumlagen und Kostenerstattungen

	Abwasserentgelte		Gebühren Wasser-Bodenverband		Mieten und Pachten		Sonstige privatrechtliche Entgelte		Kostenerstattungen und Kostenumlagen	
	Ertrag	Einzahlung	Ertrag	Einzahlung	Ertrag	Einzahlung	Ertrag	Einzahlung	Ertrag	Einzahlung
	(in €)									
	1	2	3	4	5	6	7	8	9	10
2019 Ergebnis	214,80	214,80	21.512,27	20.703,70	128.597,25	128.514,36	1.268,61	1.268,61	251,84	251,84
2020 Ergebnis	196,90	143,20	21.542,87	22.286,22	125.137,38	125.157,38	3.616,25	3.586,25	0,00	0,00
2021 Planansatz	200,00	200,00	21.000,00	21.000,00	117.500,00	117.500,00	0,00	0,00	200,00	200,00
Ansatz des Haushaltsjahres 2022	200,00	200,00	22.000,00	22.000,00	116.500,00	116.500,00	0,00	0,00	0,00	0,00
Planjahr je Einwohner	0,49	0,49	54,05	54,05	286,24	286,24	0,00	0,00	0,00	0,00
Ansätze der Haushaltsfolgejahre										
2023 Planansatz	200,00	200,00	21.000,00	21.000,00	126.000,00	126.000,00	0,00	0,00	0,00	0,00
2024 Planansatz	200,00	200,00	21.000,00	21.000,00	126.000,00	126.000,00	0,00	0,00	0,00	0,00
2025 Planansatz	200,00	200,00	21.000,00	21.000,00	126.000,00	126.000,00	0,00	0,00	0,00	0,00

4.1.4 Sonstige Erträge und laufende Einzahlungen

	Ordnungsrechtliche Erträge-Einzahlungen		Säumniszuschläge, Mahngebühren usw.		Konzessionabgaben		Vorsteuer		Umsatzsteuer	
	Ertrag	Einzahlung	Ertrag	Einzahlung	Ertrag	Einzahlung	Ertrag	Einzahlung	Ertrag	Einzahlung
	(in €)									
	1	2	3	4	5	6	7	8	9	10
2019 Ergebnis	0,00	0,00	0,00	0,00	10.447,70	10.447,70	0,00	0,00	0,00	0,00
2020 Ergebnis	0,00	0,00	0,00	0,00	7.981,10	9.781,10	0,00	0,00	0,00	0,00
2021 Planansatz	0,00	0,00	0,00	0,00	7.300,00	7.300,00	0,00	0,00	0,00	0,00
Ansatz des Haushaltsjahres 2022	0,00	0,00	0,00	0,00	8.000,00	8.000,00	0,00	0,00	0,00	0,00
Planjahr je Einwohner	0,00	0,00	0,00	0,00	19,66	19,66	0,00	0,00	0,00	0,00
Ansätze der Haushaltsfolgejahre										
2023 Planansatz	0,00	0,00	0,00	0,00	9.000,00	9.000,00	0,00	0,00	0,00	0,00
2024 Planansatz	0,00	0,00	0,00	0,00	9.000,00	9.000,00	0,00	0,00	0,00	0,00
2025 Planansatz	0,00	0,00	0,00	0,00	9.000,00	9.000,00	0,00	0,00	0,00	0,00

Haushaltsplan 2022 der Gemeinde Gülzow

4.1.5 Zinserträge/-einzahlungen und sonstige Finanzerträge/-einzahlungen

	Bankzinsen		Zinsen Verrechnungskonto Einheitskasse		Zinsen aus Ausleihungen		Sonstige Zinsen		Finanzerträge aus Beteiligungen	
	Ertrag	Einzahlung	Ertrag	Einzahlung	Ertrag	Einzahlung	Ertrag	Einzahlung	Ertrag	Einzahlung
	(in €)									
	1	2	3	4	5	6	7	8	9	10
2019 Ergebnis	0,00	0,00	0,00	0,00	0,00	0,00	19,00	19,00	5.442,03	5.442,03
2020 Ergebnis	0,00	0,00	0,00	0,00	0,00	0,00	0,00	0,00	4.897,84	4.897,84
2021 Planansatz	0,00	0,00	0,00	0,00	0,00	0,00	0,00	0,00	1.500,00	1.500,00
Ansatz des Haushaltsjahres 2022	0,00	0,00	0,00	0,00	0,00	0,00	0,00	0,00	1.500,00	1.500,00
Planjahr je Einwohner	0,00	0,00	0,00	0,00	0,00	0,00	0,00	0,00	3,69	3,69
Ansätze der Haushaltsfolgejahre										
2023 Planansatz	0,00	0,00	0,00	0,00	0,00	0,00	0,00	0,00	2.500,00	2.500,00
2024 Planansatz	0,00	0,00	0,00	0,00	0,00	0,00	0,00	0,00	2.500,00	2.500,00
2025 Planansatz	0,00	0,00	0,00	0,00	0,00	0,00	0,00	0,00	2.500,00	2.500,00

Die Gemeinde Gülzow ist Aktionär der E.DIS AG. Der Aktienbestand der Gemeinde beträgt 9.770 Aktien. Durch die E.DIS AG werden jährlich Dividenden ausgeschüttet.

Haushaltsplan 2022 der Gemeinde Gülzow

4.2 Wichtige Aufwendungen und Auszahlungen

Die nachfolgende Tabelle zeigt eine Übersicht über die Entwicklung der wichtigsten Aufwendungen und Auszahlungen.

	2020		2021		2022		2023		2024		2025	
	Aufwand	Auszahlung	Aufwand	Auszahlung	Aufwand	Auszahlung	Aufwand	Auszahlung	Aufwand	Auszahlung	Aufwand	Auszahlung
	in €											
	1	2	3	4	5	6	7	8	9	10	11	12
Personalaufwendungen und -auszahlungen	58.865,12	57.745,12	65.500,00	65.500,00	64.300,00	64.300,00	63.800,00	63.800,00	63.800,00	63.800,00	63.800,00	63.800,00
Versorgungsaufwendungen	0,00	0,00	0,00	0,00	0,00	0,00	0,00	0,00	0,00	0,00	0,00	0,00
Aufwendungen für Sach- und Dienstleistungen	120.103,21	116.815,35	201.800,00	201.800,00	182.600,00	182.600,00	140.900,00	140.900,00	140.700,00	140.700,00	140.700,00	140.700,00
Abschreibungen	0,00	 	65.900,00	 	65.900,00	 	65.800,00	 	65.600,00	 	65.600,00	
Zuwendungen, Umlagen und sonstige Transferaufwendungen sowie Auszahlungen	298.555,14	299.804,67	312.000,00	312.000,00	333.800,00	333.800,00	315.100,00	315.100,00	315.100,00	315.100,00	315.100,00	315.100,00
Zinsaufwendungen / Zinsauszahlungen	3.480,67	3.480,67	2.000,00	2.000,00	1.700,00	1.700,00	1.700,00	1.700,00	1.600,00	1.600,00	1.500,00	1.500,00
Sonstige laufende Aufwendungen und Auszahlungen	17.200,25	15.685,29	20.200,00	20.200,00	20.400,00	20.400,00	13.800,00	13.800,00	13.900,00	13.900,00	13.900,00	13.900,00
Summe ordentliche Aufwendungen/Auszahlungen	498.204,39	493.531,10	667.400,00	601.500,00	668.700,00	602.800,00	601.100,00	535.300,00	600.700,00	535.100,00	600.600,00	535.000,00
Summe ordentliche Aufwendungen/Auszahlungen je EW	1224,09	1212,61	1639,80	1477,89	1643,00	1481,08	1476,90	1315,23	1475,92	1314,74	1475,68	1314,50

Haushaltsplan 2022 der Gemeinde Gülzow

4.2.1 Personal- und Versorgungsaufwendungen und -auszahlungen

Hier sind sowohl die Aufwendungen für die ehrenamtlich Tätigen als auch für die Arbeitnehmer der Gemeinde berücksichtigt.

	2020		2021		2022		2023		2024		2025	
	Aufwand	Auszahlung	Aufwand	Auszahlung	Aufwand	Auszahlung	Aufwand	Auszahlung	Aufwand	Auszahlung	Aufwand	Auszahlung
	1	2	3	4	5	6	7	8	9	10	11	12
(in €)												
Personalaufwendungen												
Aufwendungen/ Auszahlungen für ehren- amtlich Tätige	13.300,00	12.180,00	14.200,00	14.200,00	13.300,00	13.300,00	13.500,00	13.500,00	13.500,00	13.500,00	13.500,00	13.500,00
Dienstbezüge und dergleichen	35.216,84	35.216,84	39.000,00	39.000,00	39.200,00	39.200,00	38.400,00	38.400,00	38.400,00	38.400,00	38.400,00	38.400,00
Beiträge zu Ver- sorgungskassen	1.194,10	1.194,10	1.700,00	1.700,00	1.500,00	1.500,00	1.500,00	1.500,00	1.500,00	1.500,00	1.500,00	1.500,00
Beiträge zur ge- setzlichen Sozial- versicherung	9.154,18	9.154,18	10.600,00	10.600,00	10.300,00	10.300,00	10.400,00	10.400,00	10.400,00	10.400,00	10.400,00	10.400,00
Beihilfen, Unter- stützungsleistu- ngen und dergleichen	0	0	0	0	0	0	0	0	0	0	0	0
Personalneben- aufwendungen/ auszahl-ungen	0	0	0	0	0	0	0	0	0	0	0	0
Zuführungen zu Pensionsrück- stellungen u.ä. Verpflichtungen	0		0		0		0		0		0	
Zuführungen zu Rückstellungen für Altersteil- zeit, nicht genommenen Urlaub, Über- stunden u.ä.	0		0		0		0		0		0	
Pauschalierte Lohnsteuer	0	0	0	0	0	0	0	0	0	0	0	0
Summe Personalaufwen- dungen/ - auszahlungen	58.865,12	57.745,12	65.500,00	65.500,00	64.300,00	64.300,00	63.800,00	63.800,00	63.800,00	63.800,00	63.800,00	63.800,00
Summe Personalaufwen- dungen/ - auszahlungen je Einwohner	144,63	141,88	160,93	160,93	157,99	157,99	156,76	156,76	156,76	156,76	156,76	156,76
Aktiviert Personalauf- wendungen/- auszahlungen	0	0	0	0	0	0	0	0	0	0	0	0
Saldo Netto- Personalaufwen- dungen/ - auszahlungen	58.865,12	57.745,12	65.500,00	65.500,00	64.300,00	64.300,00	63.800,00	63.800,00	63.800,00	63.800,00	63.800,00	63.800,00
Saldo Netto- Personalaufwen- dungen / - auszahlungen je Einwohner	144,63	141,88	160,93	160,93	157,99	157,99	156,76	156,76	156,76	156,76	156,76	156,76

Haushaltsplan 2022 der Gemeinde Gülzow

4.2.2 Aufwendungen für Sach- und Dienstleistungen

Diese betreffen Energie, Wasser, Abwasser, Abfall, Unterhaltungsaufwand usw. für Grundstücke, Gebäude, Straßen, Wege, Plätze und Fahrzeuge.

	2020		2021		2022		2023		2024		2025	
	Aufwand	Auszahlung	Aufwand	Auszahlung	Aufwand	Auszahlung	Aufwand	Auszahlung	Aufwand	Auszahlung	Aufwand	Auszahlung
	1	2	3	4	5	6	7	8	9	10	11	12
	(in €)											
Aufwendungen/ Auszahlungen für Abfall	0,00	0,00	0,00	0,00	0,00	0,00	0,00	0,00	0,00	0,00	0,00	0,00
Aufwendungen/ Auszahlungen für Energie/Wasser	31.312,97	30.356,43	44.100,00	44.100,00	45.700,00	45.700,00	38.100,00	38.100,00	38.100,00	38.100,00	38.100,00	38.100,00
Unterhaltungsaufwendungen / auszahlungen	33.039,27	33.426,36	72.600,00	72.600,00	55.300,00	55.300,00	22.400,00	22.400,00	22.200,00	22.200,00	22.200,00	22.200,00
Bewirtschaftungsaufwendungs/- auszahlungen	17.647,63	18.417,81	19.500,00	19.500,00	19.100,00	19.100,00	18.900,00	18.900,00	18.900,00	18.900,00	18.900,00	18.900,00
Sonstige Aufwendungen / Auszahlungen für Sach- und Dienstleistung	38.103,34	34.614,75	65.600,00	65.600,00	62.500,00	62.500,00	61.500,00	61.500,00	61.500,00	61.500,00	61.500,00	61.500,00
Summe Aufwendungen / Auszahlungen für Sach- und Dienstleistung	120.103,21	116.815,35	201.800,00	201.800,00	182.600,00	182.600,00	140.900,00	140.900,00	140.700,00	140.700,00	140.700,00	140.700,00
Summe Aufwendungen / Auszahlungen für Sach- und Dienstleistung je Einwohner	295,09	287,02	495,82	495,82	448,65	448,65	346,19	346,19	345,70	345,70	345,70	345,70

4.2.3 Abschreibungen / Erträge aus der Auflösung von Sonderposten zum Anlagevermögen

Mit der Umstellung des Rechnungswesens auf die kommunale Doppik wird neu der vollständige Ressourcenverbrauch aufgezeigt. Ausdruck des Ressourcenverbrauchs im Bereich des Anlagevermögens sind die Abschreibungen, die den Werteverzehr des gemeindlichen Vermögens widerspiegeln. In der folgenden Übersicht wird die Abschreibungsbelastung der Gemeinde den Erträgen aus der Auflösung von Sonderposten zum Anlagevermögen gegenübergestellt. Die sich daraus ergebende Netto-Abschreibungs-Belastung der Gemeinde kann grundsätzlich aus der zweckgebundenen Kapitalrücklage aus investiv gebundenen Schlüsselzuweisungen abgedeckt werden, sofern sich aus der Netto-Abschreibungsbelastung für die Gemeinde ein negatives Jahresergebnis errechnet.

Haushaltsplan 2022 der Gemeinde Gülzow

	2020		2021		2022		2023		2024		2025	
	Abschreibung	Auflösung Sonderposten	Abschreibung	Auflösung Sonderposten	Abschreibung	Auflösung Sonderposten	Abschreibung	Auflösung Sonderposten	Abschreibung	Auflösung Sonderposten	Abschreibung	Auflösung Sonderposten
	1	2	3	4	5	6	7	8	9	10	11	12
	(in €)											
Immaterielle Vermögensgegenstände	0,00	0,00	0,00	0,00	0,00	0,00	0,00	0,00	0,00	0,00	0,00	0,00
Unbebaute - und bebaute Grundstücke und grundstücksgleiche Rechte	12.800,00	0,00	12.800,00	0,00	12.800,00	0,00	12.800,00	0,00	12.800,00	0,00	12.800,00	0,00
Infrastrukturvermögen	45.800,00	0,00	45.800,00	0,00	45.800,00	0,00	45.800,00	0,00	45.600,00	0,00	45.600,00	0,00
Sonstige planmäßige Abschreibung	7.300,00	0,00	7.300,00	0,00	7.300,00	0,00	7.200,00	0,00	7.200,00	0,00	7.200,00	0,00
außerplanmäßige Abschreibungen	0,00	0,00	0,00	0,00	0,00	0,00	0,00	0,00	0,00	0,00	0,00	0,00
Summe der Abschreibungen	65.900,00	12.900,00	65.900,00	11.600,00	65.900,00	13.000,00	65.800,00	13.000,00	65.600,00	12.900,00	65.600,00	12.900,00

Eine Zuordnung der Auflösung von Sonderposten kann nicht dargestellt werden, da die Auflösung der Sonderposten über die zentralen Konten 4151 und 4159 erfolgt.

Haushaltsplan 2022 der Gemeinde Gülzow

4.2.4 Zuwendungen, Umlagen und Transferaufwendungen sowie Auszahlungen

	Zuweisungen und Zuschüsse für laufende Zwecke		Amtsumlage		Kreisumlage		Gewerbesteuerumlage		Sonstige (allg. Umlage an Zweckverbände)	
	Aufwand	Auszahlung	Aufwand	Auszahlung	Aufwand	Auszahlung	Aufwand	Auszahlung	Aufwand	Auszahlung
	(in €)									
	1	2	3	4	5	6	7	8	9	10
2019 Ergebnis	51.664,87	51.383,53	61.933,57	59.219,99	167.960,20	167.960,20	2.256,72	2.225,27	21.178,27	21.178,27
2020 Ergebnis	44.305,07	44.587,04	65.279,87	65.279,87	166.392,79	166.392,79	1.342,44	2.310,63	21.234,34	21.234,34
2021 Planansatz	47.300,00	47.300,00	67.100,00	67.100,00	172.800,00	172.800,00	900,00	900,00	23.900,00	23.900,00
Ansatz des Haushaltsjahres 2022	51.000,00	51.000,00	69.800,00	69.800,00	188.100,00	188.100,00	900,00	900,00	24.000,00	24.000,00
Planjahr je Einwohner	125,31	125,31	171,50	171,50	462,16	462,16	2,21	2,21	58,97	58,97
Ansätze der Haushaltsfolgejahre										
2023 Planansatz	49.000,00	49.000,00	75.000,00	75.000,00	165.000,00	165.000,00	2.200,00	2.200,00	23.900,00	23.900,00
2024 Planansatz	49.000,00	49.000,00	75.000,00	75.000,00	165.000,00	165.000,00	2.200,00	2.200,00	23.900,00	23.900,00
2025 Planansatz	49.000,00	49.000,00	75.000,00	75.000,00	165.000,00	165.000,00	2.200,00	2.200,00	23.900,00	23.900,00

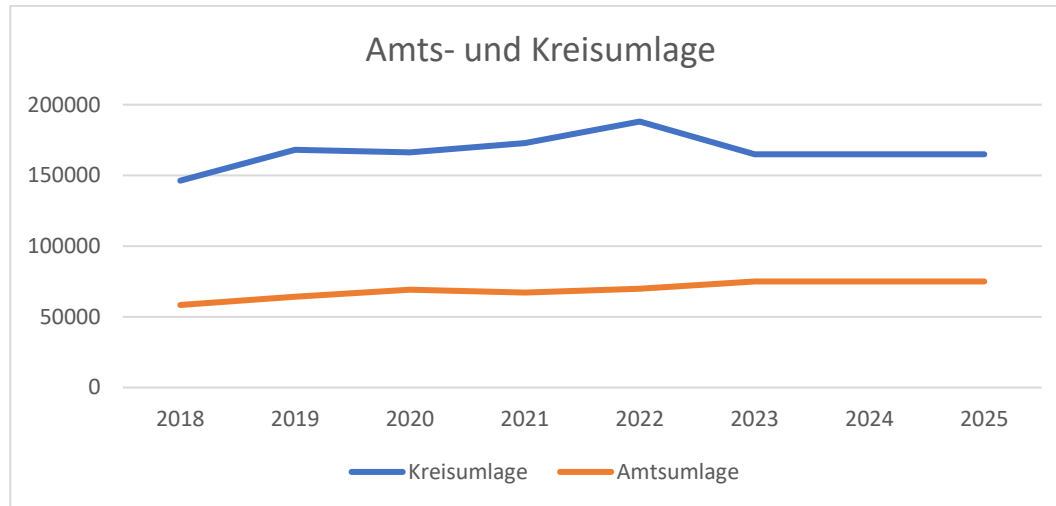
4.2.4.1 Amts- und Kreisumlage

Die Entwicklung der Kreisumlage und der Amtsumlage als wesentliche, die Struktur der laufenden Aufwendungen und Auszahlungen bestimmende Parameter ist in der folgenden Grafik dargestellt. Dabei beruhen die Angaben zu Vorjahren auf Ist-Werten, die Angabe zum Haushaltsjahr auf aktuellen Plandaten (der aktuelle Kreisumlagesatz beträgt 45,025 % = 188.003 €, der aktuelle Amtsumlagesatz 15,4145 % = 66.686 €) und die Angaben zur voraussichtlichen Entwicklung in den Jahren 2023, 2024 und 2025 auf Annahmen auf der Grundlage überschlägig ermittelter Ergebnisse zur Entwicklung der Steuerkraft und der Schlüsselzuweisungen für die Gemeinde Gülzow.

	2018	2019	2020	2021
Kreisumlage	146.300 €	168.000 €	166.400 €	172.800 €
Amtsumlage	58.400 €	64.200 €	69.300 €	67.100 €

	2022	2023	2024	2025
Kreisumlage	188.100 €	165.000 €	165.000 €	165.000 €
Amtsumlage	69.800 €	75.000 €	75.000 €	75.000 €

Die Kreisumlage beträgt seit dem Haushaltsjahr 2012 48,305 %, in 2022 45,025 %.



Haushaltsplan 2022 der Gemeinde Gülzow

4.2.5 Sonstige laufende Aufwendungen und Auszahlungen

Hierunter fallen Geschäftsausgaben, wie Aus- und Fortbildung, Reisekosten, Versicherungen, Fernmeldegebühren, öffentliche Bekanntmachungen, Rechtsanwaltskosten und Prüfungsgebühren.

	Sonstige Personal- und Versorgungsaufwendungen / Auszahlungen		Aufwendungen / Auszahlungen für die Inanspruchnahme von Rechten Dritter		Geschäftsaufwendungen / -auszahlungen		Sonstige	
	Aufwand	Auszahlung	Aufwand	Auszahlung	Aufwand	Auszahlung	Aufwand	Auszahlung
	(in €)							
	1	2	3	4	5	6	7	8
2019 Ergebnis	4.698,57	5.254,86	0,00	0,00	8.983,93	8.983,93	0,00	0,00
2020 Ergebnis	6.608,48	6.608,48	4.293,60	2.793,60	6.298,17	6.283,21	0,00	0,00
2021 Planansatz	4.500,00	4.500,00	6.800,00	6.800,00	8.900,00	8.900,00	0,00	0,00
Ansatz des Haushaltsjahres 2022	4.000,00	4.000,00	7.800,00	7.800,00	8.600,00	8.600,00	0,00	0,00
Planjahr je Einwohner	9,83	9,83	19,16	19,16	21,13	21,13	0,00	0,00
Ansätze der Haushaltsfolgejahre								
2023 Planansatz	1.900,00	1.900,00	4.000,00	4.000,00	7.900,00	7.900,00	0,00	0,00
2024 Planansatz	1.900,00	1.900,00	4.100,00	4.100,00	7.900,00	7.900,00	0,00	0,00
2025 Planansatz	1.900,00	1.900,00	4.100,00	4.100,00	7.900,00	7.900,00	0,00	0,00

4.2.6 Übersicht über die Zuwendungen an Fraktionen

Entfällt in der Gemeinde Gülzow.

Haushaltsplan 2022 der Gemeinde Gülzow

4.2.7 Zinsaufwendungen/ -auszahlungen und sonstige Finanzaufwendungen/ -auszahlungen

	Bankzinsen		Zinsen Verrechnungskonto Einheitskasse		Sonstige Zinsaufwendungen / -auszahlungen		Finanzaufwendungen / - auszahlungen aus Beteiligungen		Sonstige Finanzaufwendungen / - auszahlungen	
	Aufwand	Auszahlung	Aufwand	Auszahlung	Aufwand	Auszahlung	Aufwand	Auszahlung	Aufwand	Auszahlung
	1	2	3	4	5	6	7	8	9	10
	(in €)									
2019 Ergebnis	5.325,46	6.312,83	0,00	0,00	0,00	0,00	0,00	0,00	0,00	0,00
2020 Ergebnis	3.480,67	3.480,67	0,00	0,00	0,00	0,00	0,00	0,00	0,00	0,00
2021 Planansatz	2.000,00	2.000,00	0,00	0,00	0,00	0,00	0,00	0,00	0,00	0,00
Ansatz des Haushaltsjahres 2022	1.700,00	1.700,00	0,00	0,00	0,00	0,00	0,00	0,00	0,00	0,00
Planjahr je Einwohner	4,18	4,18	0,00	0,00	0,00	0,00	0,00	0,00	0,00	0,00
Ansätze der Haushaltsfolgejahre										
2023 Planansatz	1.700,00	1.700,00	0,00	0,00	0,00	0,00	0,00	0,00	0,00	0,00
2024 Planansatz	1.600,00	1.600,00	0,00	0,00	0,00	0,00	0,00	0,00	0,00	0,00
2025 Planansatz	1.500,00	1.500,00	0,00	0,00	0,00	0,00	0,00	0,00	0,00	0,00

Haushaltsplan 2022 der Gemeinde Gülzow

4.3 Übersicht über die Entwicklung der Investitionen und Investitionsförderungsmaßnahmen sowie die sich hieraus ergebenden Auswirkungen auf die Ergebnis- und Finanzhaushalte der folgenden Haushaltsjahre

Ifd. Nr.	Bezeichnung	2022		2023		2024		2025	
		1	2	3	4	5	6	7	8
		Ergebnis- haushalt	Finanz- haushalt	Ergebnis- haushalt	Finanz- haushalt	Ergebnis- haushalt	Finanz- haushalt	Ergebnis- haushalt	Finanz- haushalt
(in €)									
1.	Investitionen des Haushaltsjahres								
1.1	Investitionsauszahlungen		262.500		0		0		0
1.2	Investitionseinzahlungen		135.800		0		0		0
1.3	Abschreibungen	65.900		65.800		65.600		65.600	
1.4	Erträge aus der Auflösung von Sonderposten	13.000		13.000		12.900		12.900	
1.5	Unterhaltungs- und Bewirtschaftungsaufwendungen	182.600		140.900		140.700		140.700	
1.6	Kreditaufnahme								
1.7	Kredittilgung (planmäßig)		6.900		6.900		7.000		7.200
1.8	Fremdkapitalzins								
1.9	Bei Ersatzinvestition Wegfall von Abschreibungen auf Altanlagen								
1.10	Bei Ersatzinvestition Wegfall von Unterhaltungs-/ Bewirtschaftungsaufwendungen								
2.	Investitionen des 1. Haushaltsfolgejahres								
2.1	Investitionsauszahlungen								
2.2	Investitionseinzahlungen								
2.3	Abschreibungen								
2.4	Erträge aus der Auflösung von Sonderposten								
2.5	Unterhaltungs- und Bewirtschaftungsaufwendungen								
2.6	Kreditaufnahme								
2.7	Kredittilgung								
2.8	Fremdkapitalzins								
2.9	Bei Ersatzinvestition Wegfall von Abschreibungen auf Altanlagen								

Haushaltsplan 2022 der Gemeinde Gülzow

4.4 Verpflichtungsermächtigungen

Verpflichtungsermächtigungen gemäß § 54 KV M-V – auch aus Vorjahren - bestehen nicht, siehe Muster 3.

4.5 Verbindlichkeiten

4.5.1 Übersicht über den voraussichtlichen Stand der Verbindlichkeiten zum Ende des Haushaltsjahres

Die Übersicht über den voraussichtlichen Stand der Verbindlichkeiten zum Ende des Haushaltsjahres ist dem Haushalt beiliegendem Muster 4a als Anlage zu entnehmen.

4.5.2 Entwicklung der Investitionskredite

	Investitionskredite		Liquiditätskredite		Insgesamt	
	Zinsen	Tilgung	Zinsen	Tilgung	Schuldenstand per 31.12. des Haushaltsjahres	Pro Kopf-Verschuldung zum Ende des Haushaltsjahres
	(in €)					
	1	2	3	4	5	6
2019 Ergebnis	6.312,83	32.200,13	0,00	0,00	171.424,09	421,19
2020 Ergebnis	3.480,67	24.652,76	0,00	0,00	146.771,33	360,62
2021 Planansatz	2.000,00	9.700,00	0,00	0,00	137.071,33	336,78
Ansatz des Haushaltsjahres 2022	1.700,00	6.900,00	0,00	0,00	130.171,33	319,83
Planjahr je Einwohner	4,18	16,95	0,00	0,00		
Ansätze der Haushaltsfolgejahre						
2023 Planansatz	1.700,00	6.900,00	0,00	0,00	123.271,33	294,20
2024 Planansatz	1.600,00	7.000,00	0,00	0,00	116.271,33	277,50
2025 Planansatz	1.500,00	7.200,00	0,00	0,00	109.071,33	260,31

Haushaltsplan 2022 der Gemeinde Gülzow



Die folgende Zusammenstellung zeigt die Entwicklung der Investitionskredite sowie die Restlaufzeit zum Ende des Haushaltsjahres

Ifd. Nr.	Schulden aus Krediten von	Stand	Stand	Voraussichtlicher Stand zu	Voraussichtlicher Stand zum	Restlaufzeit zum Ende des Haushaltsjahres 2022					
		01.01.2020	01.01.2021	Beginn des Haushaltsjahres 2022	Ende des Haushaltsjahres 2022	bis zu einem Jahr	von über einem Jahr bis zu 5 Jahren	von mehr als 5 Jahren			
		(in €)							5	6	7
		1	2	3	4	5	6	7			
1.	Bund,LAF,ERP-Sondervermögen	0,00	0,00	0,00	0,00	0,00	0,00	0,00			
2.	Landesförderinstitut	44.826,52	40.521,21	36.109,93	31.606,83	0,00	0,00	31.606,83			
	Summe Landesförderinstitut	44.826,52	40.521,21	36.109,93	31.606,83	0,00	0,00	31.606,83			
3.	Gemeinden und Gemeindeverbände	0,00	0,00	0,00	0,00	0,00	0,00	0,00			
4.	Zweckverbände und dergleichen	0,00	0,00	0,00	0,00	0,00	0,00	0,00			
5.	Sonstige öffentliche Kredite	0,00	0,00	0,00	0,00	0,00	0,00	0,00			
6.	Kreditmarkt	126.407,78	106.250,12	101.174,44	98.930,12	0,00	0,00	98.930,12			
	Summe Kreditmarkt	126.407,78	106.250,12	101.174,44	98.930,12	0,00	0,00	98.930,12			
Summe gesamt		171.234,30	146.771,33	137.284,37	130.536,95	0,00	0,00	130.536,95			

4.5.3. Entwicklung der Kredite zur Sicherung der Zahlungsfähigkeit

Der in 2021 geplante Kassenkredit musste nicht in Anspruch genommen werden.
In 2022 ist ein genehmigungsfreier Kassenkredit eingearbeitet.

4.6 Übersicht über die Belastung des Haushaltes durch kreditähnliche Rechtsgeschäfte

Die Gemeinde hat keine kreditähnlichen Rechtsgeschäfte.

4.7 Entwicklung der Sonderposten

Als Sonderposten werden die für bestimmte Investitionen erhaltenen Fördermittel des Landes o.a. ausgewiesen, deren ertragswirksame Auflösung durch den Fördermittelgeber nicht ausgeschlossen wurde. Auch Zuschüsse aus Beiträgen und ähnlichen Entgelten Nutzungsberechtigter sind als Sonderposten auszuweisen. Diese Mittel stellen kein Eigenkapital der Gemeinde dar, da sie nicht aus eigener Steuerkraft erwirtschaftet wurden. Es handelt sich auch nicht um Kredite, da keine Rückzahlungspflicht besteht. Fördermittel und Beiträge bilden insoweit ein eigenständiges Finanzierungselement. Die Sonderposten werden über die Abschreibungszeit des damit finanzierten Wirtschaftsgutes aufgelöst. Am Ende der Nutzungsdauer sind sie also aufgebraucht.

Haushaltsplan 2022 der Gemeinde Gülzow

Übersicht über die Entwicklung der Sonderposten

lfd. Nr.	Art	Stand 31.12.2019	Stand 31.12.2020	Auflösung 2021 Planansatz	Voraussicht- licher Stand zu Beginn des Haushalts- jahres 2022	Einstellunge n	Planmäßige Auflösung	Außerplan- mäßige Auflösung / Abgänge	Voraussicht- licher Stand zum Ende des Haushalts- jahres 2022	Voraussicht- licher Stand zum Ende des Haushalts- jahres 2022 je Einwohner
		(in €)								
		1	2	3	4	5	6	7	8	9
1.	Sonderposten aus Zuwen- dungen für Investitionen	352.456,59	340.556,59	10.600,00	329.956,59	0	12.000,00	0	317.956,59	781,22
2.	Sonderposten aus Beiträgen	82.990,75	81.990,75	1.000,00	80.990,75		1.000,00	0	79.990,75	196,54
3.	Sonderposten aus Anzahlungen	0,00	0	0		0	0	0	0	0,00
3.1	Anzahlungen aus Zuwend- ungen	0,00	0	0		0	0	0	0	0,00
3.2	Anzahlungen aus Beiträgen	0,00			0,00		0	0	0	0,00
4.	Sonderposten für den Gebührenaussgleich	0	0	0	0	0	0	0	0	0,00
5.	Sonstige Sonderposten	0,00			0,00	0	0	0		0,00
Summe gesamt		435.447,34	422.547,34	11.600,00	410.947,34	0,00	13.000,00	0,00	397.947,34	977,76

4.8 Entwicklung der Rückstellungen

In der Gemeinde Gülzow liegen keine Rückstellungen vor.

4.9 Übersicht über die Pflichtaufgaben und die freiwilligen Leistungen

Was verbirgt sich hinter den Sogenannten Pflicht- und Freiwilligen Aufgaben?

Die Städte, Gemeinden und Kreise haben vor allem die Grundversorgung mit Einrichtungen der öffentlichen Daseinsvorsorge sicherzustellen (Beispielsweise Schulen, Kultur, Öffentlicher Personennahverkehr, Sport, Ver- und Entsorgung). Sie erledigen eine Reihe von Aufgaben, die ihnen vom Bund und den Bundesländern auferlegt bzw. übertragen wurden.

Haushaltsplan 2022 der Gemeinde Gülzow

Letztere gehören zu den so genannten Pflichtaufgaben. Hierbei haben die Kommunen kaum Spielräume. Es ist zumeist gesetzlich vorgegeben, in welcher Art und welchem Umfang die Aufgabe erledigt werden muss. Laut Kommunalverfassung wird bei den Pflichtaufgaben zwischen denen des übertragenen Wirkungskreises und denen des eigenen Wirkungskreises unterschieden.

Übertragener Wirkungskreis: Hierbei handelt es sich um Aufgaben, die den kommunalen Organen (Bürgermeister, Landrat oder Amtsvorsteher) zur Erfüllung nach Weisung übertragen werden. Im Grunde sind es kommunale Aufgaben staatlichen Ursprungs. Dabei kann die Gemeinde in der Regel weder das „Ob“ noch das „Wie“ entscheiden. Beispiele: Ausländerangelegenheiten, Ordnungsrecht, Katastrophenschutz, Unterhaltssicherung, Gesundheitsdienst.

Pflichtige Aufgaben im eigenen Wirkungskreis: Die kommunalen Körperschaften können durch Gesetz oder durch Rechtsverordnung zur Erfüllung einzelner Selbstverwaltungsaufgaben verpflichtet werden (pflichtige Selbstverwaltungsaufgaben). Die Gemeinde kann hier in der Regel nicht das „Ob“, sondern nur das „Wie“ entscheiden. Beispiele: ÖPNV, Abfallwirtschaft, Sozialhilfe, Jugendhilfe, Brandschutz, Denkmalschutz, Kindertagesförderung.

Vergleich der Erträge aus Steuern und der allgemeinen Zuweisungen mit den Aufwendungen/Auszahlungen für die Pflichtaufgaben

	2016	2017	2018	2019	2020	2021	2022
Produkt 611 (alt 9000) gesamt	295.100 €	299.200 €	346.900 €	334.200 €	430.300 €	410.700 €	415.800 €
Schulbeiträge ohne eigene Schule	46.400 €	24.900 €	28.900 €	32.300 €	30.600 €	55.800 €	53.000 €
Wohnsitzanteil Kita	51.800 €	42.000 €	46.800 €	44.600 €	53.800 €	43.000 €	46.000 €
Amtsumlage	48.300 €	57.700 €	58.400 €	64.200 €	69.300 €	67.100 €	69.800 €
Kreisumlage	138.700 €	144.000 €	146.300 €	168.000 €	166.400 €	172.800 €	188.100 €
Gewerbesteuerumlage	300 €	600 €	1.100 €	600 €	800 €	900 €	900 €
Feuerwehr	17.000 €	21.100 €	23.200 €	24.100 €	22.200 €	24.200 €	26.000 €
Gemeindestraßen	26.800 €	23.600 €	30.900 €	14.900 €	31.000 €	20.200 €	20.400 €
gesamt	329.300 €	313.900 €	335.600 €	348.700 €	374.100 €	384.000 €	404.200 €
Saldo der Erträge aus Steuern/ Zuweisungen und der Pflichtaufgaben	-34.200 €	-14.700 €	11.300 €	-14.500 €	56.200 €	26.700 €	11.600 €

Haushaltsplan 2022 der Gemeinde Gülzow

Freiwillige Aufgaben sind Aufgaben, die sich die Kommune selbst stellt. Sie bilden das Herzstück der Kommunalpolitik. Hier geht es um Lebensqualität: Beratungsstellen, Museen, Bibliotheken, Jugendeinrichtungen Sportplätze, Freibäder, Freizeitangebote, Tierparks usw. Je knapper das Geld wird, desto mehr geraten gerade diese Leistungen in Bedrängnis.

Freiwillige Aufwendungen / Auszahlungen Gemeinde Gülzow laufende Verwaltungstätigkeit 2022

THH	Produkt	Bezeichnung	Aufwendungen	Erträge	EA /Zuschüsse der Gemeinde	Auszahlungen	Einzahlungen	davon EA
1	11401	Gemeindebüro	200,00	0,00	200,00	200,00	0,00	200,00
3	11402	Liegenschaften	300,00	13.000,00	-12.700,00	300,00	13.000,00	-12.700,00
2	28100	Heimatpflege	4.100,00	0,00	4.100,00	4.100,00	0,00	4.100,00
2	28101	Senioren- betreuung	1.000,00	0,00	1.000,00	1.000,00	0,00	1.000,00
2	36200	Jugendarbeit	0,00	0,00	0,00	0,00	0,00	0,00
2	36602	Spielplätze	800,00	0,00	800,00	800,00	0,00	800,00
2	42100	Förderung des Sports	300,00	0,00	300,00	300,00	0,00	300,00
2	42402	Eigene Sportstätten	1.500,00	0,00	1.500,00	100,00	0,00	100,00
3	57302	Gemeindehaus Gülzow	17.300,00	1.000,00	16.300,00	15.200,00	500,00	14.700,00
1	11104	Repräsentation Gemeindever- tretung	200,00	0,00	200,00	200,00	0,00	200,00
Summe			<u>25.700,00</u>	<u>14.000,00</u>	<u>11.700,00</u>	<u>22.200,00</u>	<u>13.500,00</u>	<u>8.700,00</u>

Freiwillige Aufwendungen / Auszahlungen Gemeinde Gülzow Investitionstätigkeit 2022

THH	Produkt	Bezeichnung	Auszahlungen	Einzahlungen	davon EA
2	42402	Eigene Sportstätten	18.000,00	12.500,00	5.500,00

4.10 Übersicht über die Entwicklung der Investitionen und Investitionsförderungsmaßnahmen sowie der sich hieraus ergebenden wesentlichen Auswirkungen auf die Ergebnis- und Finanzhaushalte der Folgejahre

Die Investitionen bzw. die Investitionsfördermaßnahmen sind jeweils als Einzelmaßnahme in der Investitionsübersicht (Anlage Muster 10 b) dargestellt. Die Vorhaben werden den jeweiligen Produkten zugeordnet. Alle dargestellten Auswirkungen sind jährliche Auswirkungen.

Anlagegüter mit Anschaffungskosten über 1.000 EUR werden über die gewöhnliche Nutzungsdauer gemäß Landeseinheitlicher Abschreibungstabelle zum NKHR M-V, abgeschrieben. Entsprechende Aufwendungen für Abschreibungen sind im Ergebnishaushalt anteilig berücksichtigt.

4.11 Verpflichtungsermächtigungen

Verpflichtungsermächtigungen gemäß § 54 KV M-V – auch aus Vorjahren - bestehen nicht. Damit entfällt die Darstellung der aus Verpflichtungsermächtigungen voraussichtlich fällig werdenden Auszahlungen.

4.12 Übersicht über den voraussichtlichen Stand der Verbindlichkeiten zum Ende des Haushaltsjahres

Die Übersicht über den voraussichtlichen Stand der Verbindlichkeiten zum Ende des Haushaltsjahres ist dem Haushalt beiliegenden gleichnamigen Muster 4a als Anlage zu entnehmen.

5. Nachweis der dauernden Leistungsfähigkeit

Mit dem vorliegenden Haushaltsplan ist die dauernde Leistungsfähigkeit laut RUBIKON als „weggefallene dauernde Leistungsfähigkeit“ (-149 Punkte) eingestuft.

6. Erklärung bzw. Nachweis zum Stellenplan der Gemeinde Gülzow

In der Gemeinde Gülzow sind im Haushaltsjahr 2 Gemeindearbeiter und eine Reinigungskraft tätig, wobei ein Gemeindearbeiter und die Reinigungskraft geringfügig beschäftigt sind.

Die Wochenstunden der Reinigungskraft wurden um eine halbe Stunde reduziert.

Gegenüber dem Vorjahr verändert sich der Stellenplan um 0,0127 VzÄ weniger.

7. Produktstruktur der Gemeinde Gülzow, Bildung von Teilhaushalten

Für die Gemeinde Gülzow wurden sechs Teilhaushalte gebildet:

1. Teilhaushalt	Innere Verwaltung
zugeordnete Produkte	11104 Gemeindevertretung 11401 Gemeindebüro 12299 Standesamt 12100 Wahlen
2. Teilhaushalt	Schule, Jugend, Sport, Kultur und Soziales
zugeordnete Produkte	21102 Schulkostenbeiträge Grundschüler 21502 Schulkostenbeiträge Realschüler 28100 Heimat -und sonstige Kulturpflege 28101 Seniorenbetreuung 36100 Förderung von Kindern in Tageseinrichtungen und in Tagespflege 36200 Jugendarbeit 36602 Spielplätze 42100 Förderung des Sports 42402 eigene Sportstätten
3. Teilhaushalt	Finanzen und Liegenschaften
zugeordnete Produkte	11402 Liegenschaften 11408 gemeindliche Wohnungen 54000 Konzessionsabgaben 57302 Gemeindehaus Gülzow
4. Teilhaushalt	Zentrale Finanzleistungen
zugeordnete Produkte	61100 Steuern, allgemeine Zuweisungen und Umlagen 61200 Sonstige allgemeine Finanzwirtschaft 62600 Beteiligungen, Anteile, Wertpapiere des Anlagevermögens

Haushaltsplan 2022 der Gemeinde Gülzow

5. Teilhaushalt	Sicherheit und Ordnung
zugeordnete Produkte	12201 Ordnungsangelegenheiten
	12605 Freiwillige Feuerwehr
	55305 Friedhof
6. Teilhaushalt	Bauen
zugeordnete Produkte	11403 Gemeindearbeiter
	51100 Räumliche Planungs- und Entwicklungsarbeiten
	53800 Abwasserbeseitigung
	54100 Gemeindestraßen
	54500 Winterdienst
	55203 WVB

Der Haushaltsplan der Gemeinde Gülzow für das Haushaltsjahr 2022 wurde entsprechend den Bestimmungen der Kommunalverfassung des Landes Mecklenburg-Vorpommern, den Bestimmungen der Gemeindehaushaltsverordnung-Doppik Mecklenburg-Vorpommern, dem Schreiben des Ministeriums für Inneres und Europa – Orientierungsdaten für die Haushaltsplanung 2022 vom 29. November 2021 – sowie den Zuarbeiten der Ämter der Amtsverwaltung Stavenhagen erarbeitet.



Ergebnishaushalt 2022

Gemeinde: 05 Gemeinde Gülzow

Seite : 1
 Datum: 11.05.2022
 Uhrzeit: 13:30:35

Nr.	Ertrags- und Aufwandsarten (gemäß § 2 Absatz 1 GemHVO-Doppik)		Ergebnisse des Haushaltsvorjahres	Ansätze des Haushaltsvorjahres einschl. Nachträge	Ansatz des Haushaltsjahres	Planungsdaten des Haushaltsfolgejahres	Planungsdaten des zweiten Haushaltsfolgejahres	Planungsdaten des dritten Haushaltsfolgejahres	Erläuterung Konto-nummer
			2020	2021	2022	2023	2024	2025	
			in €	in €	in €	in €	in €	in €	
			1	2	3	4	5	6	
1.	+	Steuern und ähnliche Abgaben	132.036,50	125.700	134.300	147.500	147.500	147.500	40
2.	+	Zuwendungen, allgemeine Umlagen und sonstige Transfererträge	306.506,33	296.600	294.500	293.000	292.900	292.900	41
3.	+	Erträge der sozialen Sicherung	0,00	0	0	0	0	0	42
4.	+	Öffentlich-rechtliche Leistungsentgelte	22.251,02	21.400	22.300	21.400	21.400	21.400	43
5.	+	Privatrechtliche Leistungsentgelte	128.753,63	117.500	116.500	126.000	126.000	126.000	441,443, 444,445, 448
6.	+	Kostenerstattungen und Kostenumlagen	0,00	200	0	0	0	0	442,447, 448
7.	+	Andere aktivierte Eigenleistungen	0,00	0	0	0	0	0	452
8.	+	Zinserträge und sonstige Finanzerträge	4.897,84	1.500	1.500	2.500	2.500	2.500	47
9.	+	Sonstige Erträge	7.981,23	7.300	8.000	9.000	9.000	9.000	46,451,491
10.	=	Summe der Erträge (Summe der Nummern 1 bis 9)	602.426,55	570.200	577.100	599.400	599.300	599.300	
11.	-	Personalaufwendungen	58.865,12	65.500	64.300	63.800	63.800	63.800	50
12.	-	Versorgungsaufwendungen	0,00	0	0	0	0	0	51
13.	-	Aufwendungen für Sach- und Dienstleistungen	120.103,21	201.800	182.600	140.900	140.700	140.700	52
14.	-	Abschreibungen	0,00	65.900	65.900	65.800	65.600	65.600	53
15.	-	Zuwendungen, Umlagen und sonstige Transferaufwendungen	298.555,14	312.000	333.800	315.100	315.100	315.100	54
16.	-	Aufwendungen der sozialen Sicherung	0,00	0	0	0	0	0	55
17.	-	Zinsaufwendungen und sonstige Finanzaufwendungen	3.480,67	2.000	1.700	1.700	1.600	1.500	57
18.	-	Sonstige Aufwendungen	17.200,25	20.200	20.400	13.800	13.900	13.900	56,591
19.	=	Summe der Aufwendungen (Summe der Nummern 11 bis 18)	498.204,39	667.400	668.700	601.100	600.700	600.600	
20.	=	Jahresergebnis (Jahresüberschuss/Jahresfehlbetrag) vor Veränderung der Rücklagen (Saldo der Nummern 10 und 19)	104.222,16	-97.200	-91.600	-1.700	-1.400	-1.300	
21.	-	Einstellung in die Kapitalrücklage	0,00	0	0	0	0	0	592
22.	+	Entnahme aus der Kapitalrücklage	0,00	30.000	0	0	0	0	492
23.	-	Einstellung in die Rücklage für Belastungen aus dem kommunalen Finanzausgleich	0,00	0	0	0	0	0	593
24.	+	Entnahme aus der Rücklage für Belastungen aus dem kommunalen Finanzausgleich	0,00	0	0	0	0	0	493
25.	=	Jahresergebnis (Jahresüberschuss/Jahresfehlbetrag, Nummer 20 zuzüglich Nummern 22 und 24 abzüglich Nummern 21 und 23)	104.222,16	-67.200	-91.600	-1.700	-1.400	-1.300	
nachrichtlich									
26.		Ergebnisvortrag aus dem Haushaltsvorjahr	-122.929,61	-18.707	-85.907	-177.507	-179.207	-180.607	
27.		Ergebnis (Überschuss/Fehlbetrag) zum 31. Dezember des Haushaltsjahres (Summe der Nummern 25 und 26)	-18.707,45	-85.907	-177.507	-179.207	-180.607	-181.907	



Übersicht über Erträge und Aufwendungen zum Ergebnishaushalt 2022

Seite : 1
 Datum: 12.05.2022
 Uhrzeit: 09:27:52

Gemeinde: 05 Gemeinde Gülzow

Nr.	Ertrags- und Aufwandsarten (gemäß § 2 Absatz 1 GemHVO-Doppik)		Ergebnisse des Haushaltsvorjahres	Ansätze des Haushaltsvorjahres einschl. Nachträge	Ansatz des Haushaltsjahres	Planungsdaten des Haushaltsfolgejahres	Planungsdaten des zweiten Haushaltsfolgejahres	Planungsdaten des dritten Haushaltsfolgejahres	Erläuterung
			2020	2021	2022	2023	2024	2025	Kontonummer
			in €	in €	in €	in €	in €	in €	
1	2	3	4	5	6				
1.	+	Steuern und ähnliche Abgaben	132.036,50	125.700	134.300	147.500	147.500	147.500	40
2.	+	Zuwendungen, allgemeine Umlagen und sonstige Transfererträge	306.506,33	296.600	294.500	293.000	292.900	292.900	41
3.	+	Erträge der sozialen Sicherung	0,00	0	0	0	0	0	42
4.	+	Öffentlich-rechtliche Leistungsentgelte	22.251,02	21.400	22.300	21.400	21.400	21.400	43
5.	+	Privatrechtliche Leistungsentgelte	128.753,63	117.500	116.500	126.000	126.000	126.000	441,443, 444,445, 448
6.	+	Kostenerstattungen und Kostenumlagen	0,00	200	0	0	0	0	442,447, 448
7.	+	Andere aktivierte Eigenleistungen	0,00	0	0	0	0	0	452
8.	+	Zinserträge und sonstige Finanzerträge	4.897,84	1.500	1.500	2.500	2.500	2.500	47
9.	+	Sonstige Erträge	7.981,23	7.300	8.000	9.000	9.000	9.000	46,451,491
10.	=	Summe der Erträge (Summe der Nummern 1 bis 9)	602.426,55	570.200	577.100	599.400	599.300	599.300	
11.	-	Personalaufwendungen	58.865,12	65.500	64.300	63.800	63.800	63.800	50
12.	-	Versorgungsaufwendungen	0,00	0	0	0	0	0	51
13.	-	Aufwendungen für Sach- und Dienstleistungen	120.103,21	201.800	182.600	140.900	140.700	140.700	52
14.	-	Abschreibungen	0,00	65.900	65.900	65.800	65.600	65.600	53
15.	-	Zuwendungen, Umlagen und sonstige Transferaufwendungen	298.555,14	312.000	333.800	315.100	315.100	315.100	54
16.	-	Aufwendungen der sozialen Sicherung	0,00	0	0	0	0	0	55
17.	-	Zinsaufwendungen und sonstige Finanzaufwendungen	3.480,67	2.000	1.700	1.700	1.600	1.500	57
18.	-	Sonstige Aufwendungen	17.200,25	20.200	20.400	13.800	13.900	13.900	56,591
19.	=	Summe der Aufwendungen (Summe der Nummern 11 bis 18)	498.204,39	667.400	668.700	601.100	600.700	600.600	
20.	=	Jahresergebnis (Jahresüberschuss/Jahresfehlbetrag) vor Veränderung der Rücklagen (Saldo der Nummern 10 und 19)	104.222,16	-97.200	-91.600	-1.700	-1.400	-1.300	
21.	-	Einstellung in die Kapitalrücklage	0,00	0	0	0	0	0	592
22.	+	Entnahme aus der Kapitalrücklage	0,00	30.000	0	0	0	0	492
23.	-	Einstellung in die Rücklage für Belastungen aus dem kommunalen Finanzausgleich	0,00	0	0	0	0	0	593
24.	+	Entnahme aus der Rücklage für Belastungen aus dem kommunalen Finanzausgleich	0,00	0	0	0	0	0	493
25.	=	Jahresergebnis (Jahresüberschuss/Jahresfehlbetrag, Nummer 20 zuzüglich Nummern 22 und 24 abzüglich Nummern 21 und 23)	104.222,16	-67.200	-91.600	-1.700	-1.400	-1.300	
nachrichtlich									
26.		Ergebnisvortrag aus dem Haushaltsvorjahr	-122.929,61	-18.707	-85.907	-177.507	-179.207	-180.607	
27.		Ergebnis (Überschuss/Fehlbetrag) zum 31. Dezember des Haushaltsjahres (Summe der Nummern 25 und 26)	-18.707,45	-85.907	-177.507	-179.207	-180.607	-181.907	



Nr.	Einzahlungs- und Auszahlungsarten (gemäß § 3 Absatz 1 Satz 1 GemHVO-Doppik)		Ergebnisse	Ansätze des	Ansatz des	Planungs-	Planungs-	Planungs-	Erläuterung
			des	Haushalts-	Haushalts-	daten des	daten des	daten des	
			Haushalts-	vorjahres	vorjahres	Haushalts-	Haushalts-	Haushalts-	
			vorjahres	einschl.	jahres	folgejahres	zweiten	dritten	
		2020	2021	2022	2023	2024	2025	Konto-	
		in €	in €	in €	in €	in €	in €		nummer
		1	2	3	4	5	6		
1.	+	Steuern und ähnliche Abgaben	131.954,25	125.700	134.300	147.500	147.500	147.500	60
2.	+	Zuwendungen, allgemeine Umlagen und sonstige Transfereinzahlungen	306.506,33	285.000	281.500	280.000	280.000	280.000	61
3.	+	Einzahlungen der sozialen Sicherung	0,00	0	0	0	0	0	62
4.	+	Öffentlich-rechtliche Leistungsentgelte	22.940,67	21.400	22.300	21.400	21.400	21.400	63
5.	+	Privatrechtliche Leistungsentgelte	128.743,63	117.500	116.500	126.000	126.000	126.000	641,648
6.	+	Kostenerstattungen und Kostenumlagen	0,00	200	0	0	0	0	642,647, 648
7.	+	Zinseinzahlungen und sonstige Finanzeinzahlungen	4.897,84	1.500	1.500	2.500	2.500	2.500	67
8.	+	Sonstige laufende Einzahlungen	7.981,23	7.300	8.000	9.000	9.000	9.000	651,66
9.	=	Summe der laufenden Einzahlungen (Summe der Nummern 1 bis 8)	603.023,95	558.600	564.100	586.400	586.400	586.400	
10.	-	Personalauszahlungen	57.745,12	65.500	64.300	63.800	63.800	63.800	70
11.	-	Versorgungsauszahlungen	0,00	0	0	0	0	0	71
12.	-	Auszahlungen für Sach- und Dienstleistungen	116.815,35	201.800	182.600	140.900	140.700	140.700	72
13.	-	Zuwendungen, Umlagen und sonstige Transferauszahlungen	299.804,67	312.000	333.800	315.100	315.100	315.100	74
14.	-	Auszahlungen der sozialen Sicherung	0,00	0	0	0	0	0	75
15.	-	Zinsauszahlungen und sonstige Finanzauszahlungen	3.480,67	2.000	1.700	1.700	1.600	1.500	77
16.	-	Sonstige laufende Auszahlungen	15.685,29	20.200	20.400	13.800	13.900	13.900	76
17.	=	Summe der laufenden Auszahlungen (Summe der Nummern 10 bis 16)	493.531,10	601.500	602.800	535.300	535.100	535.000	
18.	=	Jahresbezogener Saldo der laufenden Ein- und Auszahlungen vor planmäßiger Tilgung (Saldo der Nummern 9 und 17)	109.492,85	-42.900	-38.700	51.100	51.300	51.400	
19.	+	Einzahlungen aus Investitionszuwendungen	31.340,51	79.400	135.800	0	0	0	681,683
20.	+	Einzahlungen aus Beiträgen und ähnlichen Entgelten	12.990,56	0	0	0	0	0	682,683
21.	+	Einzahlungen aus Anlagevermögen	0,00	0	0	0	0	0	684-686
22.	+	Einzahlungen aus sonstigen Ausleihungen und Kreditgewährungen	0,00	0	0	0	0	0	687
23.	+	Sonstige Investitionseinzahlungen	0,00	0	0	0	0	0	688,689
24.	=	Summe der Einzahlungen aus Investitionstätigkeit (Summe der Nummern 19 bis 23)	44.331,07	79.400	135.800	0	0	0	
25.	-	Auszahlungen für Anlagevermögen	15.726,05	110.500	262.500	0	0	0	781,784- 786
26.	-	Auszahlungen für sonstige Ausleihungen und Kreditgewährungen	0,00	0	0	0	0	0	787
27.	-	Sonstige Investitionsauszahlungen	0,00	0	0	0	0	0	788,789
28.	=	Summe der Auszahlungen aus Investitionstätigkeit (Summe der Nummern 25 bis 27)	15.726,05	110.500	262.500	0	0	0	
29.	=	Saldo aus den Ein- und Auszahlungen aus Investitionstätigkeit (Saldo der Nummern 24 und 28)	28.605,02	-31.100	-126.700	0	0	0	
30.	=	Finanzmittelüberschuss/Finanzmittelfehlbetrag (Summe der Nummern 18 und 29)	138.097,87	-74.000	-165.400	51.100	51.300	51.400	
31.	+	Einzahlungen aus der Aufnahme von Krediten für Investitionen und Investitionsförderungsmaßnahmen	0,00	0	0	0	0	0	691 + 692
32.	-	Auszahlungen für planmäßige Tilgung von Krediten für Investitionen und Investitionsförderungsmaßnahmen	24.652,76	9.700	6.900	6.900	7.000	7.200	791 + 792
33.	-	Sonstige Auszahlungen zur Tilgung von Krediten für Investitionen und Investitionsförderungsmaßnahmen	0,00	0	0	0	0	0	791 + 792
34.	=	Saldo der Ein- und Auszahlungen aus Krediten für Investitionen und Investitionsförderungsmaßnahmen (Nummer 31 abzüglich Nummern 32 und 33)	-24.652,76	-9.700	-6.900	-6.900	-7.000	-7.200	
35.	=	Saldo der durchlaufenden Gelder und ungeklärten Zahlungsvorgänge	-391,63	0	0	0	0	0	699 ./. 799



Nr.	Einzahlungs- und Auszahlungsarten (gemäß § 3 Absatz 1 Satz 1 GemHVO-Doppik)	Ergebnisse des Haushaltsvorvorjahres	Ansätze des Haushaltsvorjahres einschl. Nachträge	Ansatz des Haushaltsjahres	Planungsdalen des Haushaltsfolgejahres	Planungsdalen des zweiten Haushaltsfolgejahres	Planungsdalen des dritten Haushaltsfolgejahres	Erläuterung Konto-nummer	
		2020	2021	2022	2023	2024	2025		
		in €	in €	in €	in €	in €	in €		
		1	2	3	4	5	6		
36.	=	Veränderung der Forderungen und Verbindlichkeiten aus Krediten zur Sicherung der Zahlungsfähigkeit gegenüber dem Amt (Summe der Nummern 30, 34 und 35)	113.053,48	-83.700	-172.300	44.200	44.300	44.200	
37.		Jahresbezogener Saldo der laufenden Ein- und Auszahlungen (Saldo der Nummern 22 und 42)	84.840,09	-52.600	-45.600	44.200	44.300	44.200	
nachrichtlich:									
38.		Saldo der laufenden Ein- und Auszahlungen zum 31. Dezember des Vorjahres	165.962,54	250.802	198.202	152.602	196.802	241.102	
39.		Saldo der laufenden Ein- und Auszahlungen zum 31. Dezember des Haushaltsjahres (Summe der Nummern 37 und 38)	250.802,63	198.202	152.602	196.802	241.102	285.302	
darunter:									
		Zuführung zum investiven Bereich aus einem positiven Saldo der laufenden Ein- und Auszahlungen zum 31. Dezember des Haushaltsvorvorjahres (Einzahlung in Nummer 23 (Sonstige Investitionseinzahlungen) und Auszahlung in Nummer 16 (Sonstige laufende Auszahlungen) enthalten)	0,00	0	0	0	0	0	
		Zuführung zur Deckung eines negativen Saldos der laufenden Ein- und Auszahlungen zum 31. Dezember des Haushaltsjahres aus dem investiven Bereich (Einzahlung in Nummer 8 (Sonstige laufende Einzahlungen) und Auszahlung in Nummer 27 (Sonstige Investitionsauszahlungen) enthalten)	0,00	0	0	0	0	0	



Teilergebnishaushalt 2022

Gemeinde: 05 Gemeinde Gülzow

Seite : 2
Datum: 12.05.2022
Uhrzeit: 09:27:52

Hauptproduktbereich 1 Zentrale Verwaltung
 Produktbereich 11 Innere Verwaltung
 Produktgruppe 111 Verwaltungssteuerung
 Produkt 11104 Gemeindevertretung

Nr.	Ertrags- und Aufwandsarten (gemäß § 4 Absatz 10 GemHVO-Doppik)		Ergebnisse des Haushaltsvorjahres	Ansätze des Haushaltsvorjahres einschl. Nachträge	Ansatz des Haushaltsjahres	Planungsdaten des Haushaltsfolgejahres	Planungsdaten des zweiten Haushaltsfolgejahres	Planungsdaten des dritten Haushaltsfolgejahres
			2020	2021	2022	2023	2024	2025
			in €	in €	in €	in €	in €	in €
			1	2	3	4	5	6
12.	-	Personalaufwendungen	11.293,43	12.400	11.400	11.800	11.800	11.800
		50110000 Aufwand für ehrenamtliche Tätige (Bgm.)	8.400,00	8.400	8.400	8.400	8.400	8.400
		50130000 Rats-/Vertretungsmitglieder	1.840,00	2.400	1.800	2.000	2.000	2.000
		50430000 Beiträge zur gesetzlichen SV - Ehrenamtlich Tätige	1.053,43	1.600	1.200	1.400	1.400	1.400
20.	-	Sonstige laufende Aufwendungen	1.587,56	1.800	1.600	1.500	1.500	1.500
		56130000 Fahrkostenerstattungen	289,90	400	300	300	300	300
		56250000 Sachverständigen- und Gerichtskosten	438,00	300	300	200	200	200
		56410000 Allgemeine Versicherungsbeiträge	503,77	500	500	500	500	500
		56420000 Beiträge an Verbände und Vereine	287,64	300	300	300	300	300
		Städte- und Gemeindetag						
		56930000 Repräsentationen	68,25	300	200	200	200	200
21.	=	Summe der ordentlichen Aufwendungen (Summe der Nummern 12 bis 20)	12.880,99	14.200	13.000	13.300	13.300	13.300
22.	=	Ordentliches Ergebnis (Saldo der Nummern 11 und 21)	-12.880,99	-14.200	-13.000	-13.300	-13.300	-13.300
25.	=	Jahresergebnis des Teilhaushaltes vor Verrechnung der internen Leistungsbeziehungen und vor Veränderung der Rücklagen (Nummer 22 zuzüglich Nummer 23 abzüglich Nummer 24)	-12.880,99	-14.200	-13.000	-13.300	-13.300	-13.300
28.	=	Jahresergebnis des Teilhaushaltes nach Verrechnung der internen Leistungsbeziehungen und vor Veränderung der Rücklagen (Nummer 25 zuzüglich Nummer 26 abzüglich Nummer 27)	-12.880,99	-14.200	-13.000	-13.300	-13.300	-13.300



Teilergebnishaushalt 2022

Gemeinde: 05 Gemeinde Gülzow

Hauptproduktbereich 1 Zentrale Verwaltung
 Produktbereich 11 Innere Verwaltung
 Produktgruppe 114 Zentrale Dienste
 Produkt 11401 Gemeindebüro

Nr.	Ertrags- und Aufwandsarten (gemäß § 4 Absatz 10 GemHVO-Doppik)		Ergebnisse des Haushaltsvorvorjahres	Ansätze des Haushaltsvorjahres einschl. Nachträge	Ansatz des Haushaltsjahres	Planungsdaten des Haushaltsfolgejahres	Planungsdaten des zweiten Haushaltsfolgejahres	Planungsdaten des dritten Haushaltsfolgejahres
			2020	2021	2022	2023	2024	2025
			in €	in €	in €	in €	in €	in €
			1	2	3	4	5	6
14.	-	Aufwendungen für Sach- und Dienstleistungen 52311000 <i>Unterhaltung der Grundstücke</i>	0,00 0,00	0 0	200 200	200 200	200 200	200 200
20.	-	Sonstige laufende Aufwendungen 56310000 <i>Geschäftsaufwendungen - Büromaterial</i> 56340000 <i>Geschäftsaufwendungen - Telefon, Datenübertragungskosten</i>	47,80 47,80 0,00	200 100 100	100 100 0	100 100 0	100 100 0	100 100 0
21.	=	Summe der ordentlichen Aufwendungen (Summe der Nummern 12 bis 20)	47,80	200	300	300	300	300
22.	=	Ordentliches Ergebnis (Saldo der Nummern 11 und 21)	-47,80	-200	-300	-300	-300	-300
25.	=	Jahresergebnis des Teilhaushaltes vor Verrechnung der internen Leistungsbeziehungen und vor Veränderung der Rücklagen (Nummer 22 zuzüglich Nummer 23 abzüglich Nummer 24)	-47,80	-200	-300	-300	-300	-300
28.	=	Jahresergebnis des Teilhaushaltes nach Verrechnung der internen Leistungsbeziehungen und vor Veränderung der Rücklagen (Nummer 25 zuzüglich Nummer 26 abzüglich Nummer 27)	-47,80	-200	-300	-300	-300	-300



Teilergebnishaushalt 2022

Gemeinde: 05 Gemeinde Gülzow

Seite : 4
Datum: 12.05.2022
Uhrzeit: 09:27:52

Hauptproduktbereich 1 Zentrale Verwaltung
Produktbereich 11 Innere Verwaltung
Produktgruppe 114 Zentrale Dienste
Produkt 11402 Liegenschaften

Nr.	Ertrags- und Aufwandsarten (gemäß § 4 Absatz 10 GemHVO-Doppik)		Ergebnisse des Haushaltsvorjahres	Ansätze des Haushaltsvorjahres einschl. Nachträge	Ansatz des Haushaltsjahres	Planungsdaten des Haushaltsfolgejahres	Planungsdaten des zweiten Haushaltsfolgejahres	Planungsdaten des dritten Haushaltsfolgejahres
			2020	2021	2022	2023	2024	2025
			in €	in €	in €	in €	in €	in €
			1	2	3	4	5	6
5.	+	Privatrechtliche Leistungsentgelte 44110000 Mieten und Pachten, Erbbauzinsen 44190000 Sonstige privatrechtliche Leistungsentgelte	14.318,76 13.583,76 735,00	12.000 12.000 0	13.000 13.000 0	12.800 12.800 0	12.800 12.800 0	12.800 12.800 0
11.	=	Summe der ordentlichen Erträge (Summe der Nummern 1 bis 10)	14.318,76	12.000	13.000	12.800	12.800	12.800
20.	-	Sonstige laufende Aufwendungen 56410000 Allgemeine Versicherungsbeiträge	232,65 232,65	400 400	300 300	300 300	300 300	300 300
21.	=	Summe der ordentlichen Aufwendungen (Summe der Nummern 12 bis 20)	232,65	400	300	300	300	300
22.	=	Ordentliches Ergebnis (Saldo der Nummern 11 und 21)	14.086,11	11.600	12.700	12.500	12.500	12.500
25.	=	Jahresergebnis des Teilhaushaltes vor Verrechnung der internen Leistungsbeziehungen und vor Veränderung der Rücklagen (Nummer 22 zuzüglich Nummer 23 abzüglich Nummer 24)	14.086,11	11.600	12.700	12.500	12.500	12.500
28.	=	Jahresergebnis des Teilhaushaltes nach Verrechnung der internen Leistungsbeziehungen und vor Veränderung der Rücklagen (Nummer 25 zuzüglich Nummer 26 abzüglich Nummer 27)	14.086,11	11.600	12.700	12.500	12.500	12.500



Teilergebnishaushalt 2022

Gemeinde: 05 Gemeinde Gülzow

Seite : 5
 Datum: 12.05.2022
 Uhrzeit: 09:27:52

Hauptproduktbereich 1 Zentrale Verwaltung
 Produktbereich 11 Innere Verwaltung
 Produktgruppe 114 Zentrale Dienste
 Produkt 11403 Gemeindearbeiter

Nr.	Ertrags- und Aufwandsarten (gemäß § 4 Absatz 10 GemHVO-Doppik)		Ergebnisse des Haushaltsvorjahres	Ansätze des Haushaltsvorjahres einschl. Nachträge	Ansatz des Haushaltsjahres	Planungsdaten des Haushaltsfolgejahres	Planungsdaten des zweiten Haushaltsfolgejahres	Planungsdaten des dritten Haushaltsfolgejahres
			2020	2021	2022	2023	2024	2025
			in €	in €	in €	in €	in €	in €
			1	2	3	4	5	6
2.	+	Zuwendungen, allgemeine Umlagen und sonstige Transfererträge 41510000 Erträge aus der Auflösung von Sonderposten aus Zuwendungen	0,00 0,00	0 0	100 100	100 100	0 0	0 0
5.	+	Privatrechtliche Leistungsentgelte 44190000 Sonstige privatrechtliche Leistungsentgelte	5,90 5,90	0 0	0 0	0 0	0 0	0 0
11.	=	Summe der ordentlichen Erträge (Summe der Nummern 1 bis 10)	5,90	0	100	100	0	0
12.	-	Personalaufwendungen 50221000 Dienstbezüge AN 50250001 Bundesfreiwilligendienst 50320000 Beiträge zur Versorgungskasse AN 50420000 Beiträge zur gesetzlichen SV AN	37.867,74 29.492,69 570,50 1.128,40 6.676,15	42.200 32.500 1.000 1.300 7.400	42.600 32.800 1.000 1.300 7.500	41.700 32.000 1.000 1.300 7.400	41.700 32.000 1.000 1.300 7.400	41.700 32.000 1.000 1.300 7.400
14.	-	Aufwendungen für Sach- und Dienstleistungen 52260000 Aufwendungen für Strom 52270000 Aufwendungen für Wasser 52311000 Unterhaltung der Grundstücke 52321000 Bewirtschaftung der Grundstücke, Außenanlagen, Gebäude und Gebäudeeinrichtungen 52350000 Fahrzeugunterhaltung 52370000 Unterhaltung der Betriebs- und Geschäftsausstattung 52380000 Geringwertige Geräte, Ausstattungs-, Ausrüstungs- und sonstige Gebrauchsgegenstände 52385000 Geräte und Ausstattungsgegenstände über 60 €	4.930,59 200,00 560,00 452,04 51,29 2.562,71 297,31 121,38 685,86	12.900 200 700 6.900 500 3.000 300 300 1.000	12.900 300 700 6.900 200 3.500 800 500 0	4.200 400 500 100 200 2.800 100 100 0	4.200 400 500 100 200 2.800 100 100 0	4.200 400 500 100 200 2.800 100 100 0
15.	-	Abschreibungen auf immaterielle Vermögensgegenstände des Anlagevermögens und auf Sachanlagen sowie auf aktivierte Aufwendungen für die Inangangsetzung und Erweiterung der Verwaltung 53570000 Abschreibungen auf Entwässerungs- und Abwasserbeseitigungsanlagen 53810000 Abschreibungen auf Fahrzeuge 53820000 Abschreibungen auf Maschinen und technische Anlagen 53851000 Abschreibungen auf Betriebsvorrichtungen der Betriebs- und Geschäftsausstattung	0,00 0,00 0,00 0,00 0,00	3.500 200 2.600 400 300	3.500 200 2.600 400 300	3.500 200 2.600 400 300	3.300 0 2.600 400 300	3.300 0 2.600 400 300
20.	-	Sonstige laufende Aufwendungen 56150000 Aufwand für Dienst- und Schutzbekleidung 56190000 Sonstige Personalnebenaufwendungen 56210000 Miete und Pachten 56390000 sonstige Geschäftsaufwendungen 56411000 Gebäudeversicherungen	609,85 202,10 0,00 155,30 56,52 195,93	1.300 200 400 300 200 200	1.000 200 200 200 100 300	700 100 100 200 100 200	800 100 100 300 100 200	800 100 100 300 100 200
21.	=	Summe der ordentlichen Aufwendungen (Summe der Nummern 12 bis 20)	43.408,18	59.900	60.000	50.100	50.000	50.000
22.	=	Ordentliches Ergebnis (Saldo der Nummern 11 und 21)	-43.402,28	-59.900	-59.900	-50.000	-50.000	-50.000
25.	=	Jahresergebnis des Teilergebnishaushaltes vor Verrechnung der internen Leistungsbeziehungen und vor Veränderung der Rücklagen (Nummer 22 zuzüglich Nummer 23 abzüglich	-43.402,28	-59.900	-59.900	-50.000	-50.000	-50.000



Teilergebnishaushalt 2022

Gemeinde: 05 Gemeinde Gülzow

Seite : 6
Datum: 12.05.2022
Uhrzeit: 09:27:52

Hauptproduktbereich 1 Zentrale Verwaltung
Produktbereich 11 Innere Verwaltung
Produktgruppe 114 Zentrale Dienste
Produkt 11403 Gemeindearbeiter

		Nummer 24)						
28.	=	Jahresergebnis des Teilhaushaltes nach Verrechnung der internen Leistungsbeziehungen und vor Veränderung der Rücklagen (Nummer 25 zuzüglich Nummer 26 abzüglich Nummer 27)	-43.402,28	-59.900	-59.900	-50.000	-50.000	-50.000



Teilergebnishaushalt 2022

Seite : 7
 Datum: 12.05.2022
 Uhrzeit: 09:27:52

Gemeinde: 05 Gemeinde Gülzow

Hauptproduktbereich 1 Zentrale Verwaltung
 Produktbereich 11 Innere Verwaltung
 Produktgruppe 114 Zentrale Dienste
 Produkt 11408 gemeindliche Wohnungen

Nr.	Ertrags- und Aufwandsarten (gemäß § 4 Absatz 10 GemHVO-Doppik)		Ergebnisse des Haushaltsvorvorjahres	Ansätze des Haushaltsvorjahres einschl. Nachträge	Ansatz des Haushaltsjahres	Planungsdaten des Haushaltsfolgejahres	Planungsdaten des zweiten Haushaltsfolgejahres	Planungsdaten des dritten Haushaltsfolgejahres
			2020	2021	2022	2023	2024	2025
			in €	in €	in €	in €	in €	in €
			1	2	3	4	5	6
2.	+	Zuwendungen, allgemeine Umlagen und sonstige Transfererträge 41510000 Erträge aus der Auflösung von Sonderposten aus Zuwendungen	0,00 0,00	0 0	1.300 1.300	1.300 1.300	1.300 1.300	1.300 1.300
5.	+	Privatrechtliche Leistungsentgelte 44110001 Miete 44110002 Betriebskosten 44190000 Sonstige privatrechtliche Leistungsentgelte	113.072,92 113.512,68 -2.669,06 2.229,30	105.000 105.000 0 0	103.000 103.000 0 0	112.000 112.000 0 0	112.000 112.000 0 0	112.000 112.000 0 0
11.	=	Summe der ordentlichen Erträge (Summe der Nummern 1 bis 10)	113.072,92	105.000	104.300	113.300	113.300	113.300
12.	-	Personalaufwendungen 50221000 Dienstbezüge AN 50320000 Beiträge zur Versorgungskasse AN 50420000 Beiträge zur gesetzlichen SV AN	2.253,86 1.805,65 65,70 382,51	2.700 2.000 200 500	2.700 2.000 200 500	2.700 2.000 200 500	2.700 2.000 200 500	2.700 2.000 200 500
14.	-	Aufwendungen für Sach- und Dienstleistungen 52240000 Aufwendungen für Heizung allg. 52260000 Aufwendungen für Strom 52270000 Aufwendungen für Wasser 52310000 Unterhaltung der Grundstücke 52312000 Unterhaltung und Bewirtschaftung der Außenanlagen Abbruch alte KKA am Neubau 52320000 Bewirtschaftung der Grundstücke, Außenanlagen, Gebäude und Gebäudeeinrichtungen 52543000 Kostenerstattungen an Gemeinden	59.409,09 14.778,85 2.877,43 6.207,41 22.531,83 241,97 7.939,94 4.831,66	77.000 20.000 4.000 6.000 33.000 0 8.000 6.000	61.700 23.000 4.000 6.000 15.000 0 8.000 5.700	51.000 19.000 4.500 5.800 8.000 0 8.000 5.700	51.000 19.000 4.500 5.800 8.000 0 8.000 5.700	51.000 19.000 4.500 5.800 8.000 0 8.000 5.700
15.	-	Abschreibungen auf immaterielle Vermögensgegenstände des Anlagevermögens und auf Sachanlagen sowie auf aktivierte Aufwendungen für die Inangasetzung und Erweiterung der Verwaltung 53410000 Abschreibungen auf bebaute Grundstücke und grundstücksgleiche Rechte mit Wohnbauten 53570000 Abschreibungen auf Entwässerungs- und Abwasserbeseitigungsanlagen	0,00 0,00 0,00	10.300 8.900 1.400	10.300 8.900 1.400	10.300 8.900 1.400	10.300 8.900 1.400	10.300 8.900 1.400
20.	-	Sonstige laufende Aufwendungen 56210000 Miete und Pachten 56411000 Gebäudeversicherungen	2.848,18 1.553,08 1.295,10	3.200 1.800 1.400	3.300 1.800 1.500	2.800 1.500 1.300	2.800 1.500 1.300	2.800 1.500 1.300
21.	=	Summe der ordentlichen Aufwendungen (Summe der Nummern 12 bis 20)	64.511,13	93.200	78.000	66.800	66.800	66.800
22.	=	Ordentliches Ergebnis (Saldo der Nummern 11 und 21)	48.561,79	11.800	26.300	46.500	46.500	46.500
25.	=	Jahresergebnis des Teilergebnishaushaltes vor Verrechnung der internen Leistungsbeziehungen und vor Veränderung der Rücklagen (Nummer 22 zuzüglich Nummer 23 abzüglich Nummer 24)	48.561,79	11.800	26.300	46.500	46.500	46.500
28.	=	Jahresergebnis des Teilergebnishaushaltes nach Verrechnung der internen Leistungsbeziehungen und vor Veränderung der Rücklagen (Nummer 25 zuzüglich Nummer 26 abzüglich Nummer 27)	48.561,79	11.800	26.300	46.500	46.500	46.500



Teilergebnishaushalt 2022

Gemeinde: 05 Gemeinde Gülzow

Seite : 8
Datum: 12.05.2022
Uhrzeit: 09:27:52

Hauptproduktbereich 1 Zentrale Verwaltung
Produktbereich 11 Innere Verwaltung
Produktgruppe 114 Zentrale Dienste
Produkt 11408 gemeindliche Wohnungen

Nr.	Ertrags- und Aufwandsarten (gemäß § 4 Absatz 10 GemHVO-Doppik)	Ergebnisse des Haushaltsvorjahres	Ansätze des Haushaltsvorjahres einschl. Nachträge	Ansatz des Haushaltsjahres	Planungsdaten des Haushaltsfolgejahres	Planungsdaten des zweiten Haushaltsfolgejahres	Planungsdaten des dritten Haushaltsfolgejahres
		2020	2021	2022	2023	2024	2025
		in €	in €	in €	in €	in €	in €
		1	2	3	4	5	6



Teilergebnishaushalt 2022

Gemeinde: 05 Gemeinde Gülzow

Seite : 9

Datum: 12.05.2022

Uhrzeit: 09:27:52

Hauptproduktbereich 1 Zentrale Verwaltung
 Produktbereich 12 Sicherheit und Ordnung
 Produktgruppe 121 Statistik und Wahlen
 Produkt 12100 Wahlen

Nr.	Ertrags- und Aufwandsarten (gemäß § 4 Absatz 10 GemHVO-Doppik)		Ergebnisse des Haushaltsvorvorjahres	Ansätze des Haushaltsvorjahres einschl. Nachträge	Ansatz des Haushaltsjahres	Planungsdaten des Haushaltsfolgejahres	Planungsdaten des zweiten Haushaltsfolgejahres	Planungsdaten des dritten Haushaltsfolgejahres
			2020	2021	2022	2023	2024	2025
			in €	in €	in €	in €	in €	in €
			1	2	3	4	5	6
6.	+	Kostenerstattungen und Kostenumlagen <i>44242000 Kostenerstattungen und Kostenumlagen vom Land</i>	0,00 0,00	200 200	0 0	0 0	0 0	0 0
11.	=	Summe der ordentlichen Erträge (Summe der Nummern 1 bis 10)	0,00	200	0	0	0	0
12.	-	Personalaufwendungen <i>50190000 Aufwendungen für ehrenamtlich Tätige - Sonstige (ehrenamtlich Tätige der Feuerwehr, berufene Bürger in Ausschüssen, u.a.)</i>	0,00 0,00	300 300	0 0	0 0	0 0	0 0
20.	-	Sonstige laufende Aufwendungen <i>56390000 sonstige Geschäftsaufwendungen</i>	0,00 0,00	400 400	0 0	0 0	0 0	0 0
21.	=	Summe der ordentlichen Aufwendungen (Summe der Nummern 12 bis 20)	0,00	700	0	0	0	0
22.	=	Ordentliches Ergebnis (Saldo der Nummern 11 und 21)	0,00	-500	0	0	0	0
25.	=	Jahresergebnis des Teilhaushaltes vor Verrechnung der internen Leistungsbeziehungen und vor Veränderung der Rücklagen (Nummer 22 zuzüglich Nummer 23 abzüglich Nummer 24)	0,00	-500	0	0	0	0
28.	=	Jahresergebnis des Teilhaushaltes nach Verrechnung der internen Leistungsbeziehungen und vor Veränderung der Rücklagen (Nummer 25 zuzüglich Nummer 26 abzüglich Nummer 27)	0,00	-500	0	0	0	0



Teilergebnishaushalt 2022

Gemeinde: 05 Gemeinde Gülzow

Seite : 10
Datum: 12.05.2022
Uhrzeit: 09:27:52

Hauptproduktbereich 1 Zentrale Verwaltung
 Produktbereich 12 Sicherheit und Ordnung
 Produktgruppe 122 Ordnungsangelegenheiten
 Produkt 12201 Ordnungsangelegenheiten

Nr.	Ertrags- und Aufwandsarten (gemäß § 4 Absatz 10 GemHVO-Doppik)		Ergebnisse des Haushaltsvorjahres	Ansätze des Haushaltsvorjahres einschl. Nachträge	Ansatz des Haushaltsjahres	Planungsdaten des Haushaltsfolgejahres	Planungsdaten des zweiten Haushaltsfolgejahres	Planungsdaten des dritten Haushaltsfolgejahres
			2020	2021	2022	2023	2024	2025
			in €	in €	in €	in €	in €	in €
			1	2	3	4	5	6
20.	-	Sonstige laufende Aufwendungen 56210000 Miete Obdachlosenwohnung 56394000 Unterbringung von Fundtieren lt. Vertrag	613,35	700	1.100	700	700	700
			148,05	200	200	200	200	200
			465,30	500	900	500	500	500
21.	=	Summe der ordentlichen Aufwendungen (Summe der Nummern 12 bis 20)	613,35	700	1.100	700	700	700
22.	=	Ordentliches Ergebnis (Saldo der Nummern 11 und 21)	-613,35	-700	-1.100	-700	-700	-700
25.	=	Jahresergebnis des Teilhaushaltes vor Verrechnung der internen Leistungsbeziehungen und vor Veränderung der Rücklagen (Nummer 22 zuzüglich Nummer 23 abzüglich Nummer 24)	-613,35	-700	-1.100	-700	-700	-700
28.	=	Jahresergebnis des Teilhaushaltes nach Verrechnung der internen Leistungsbeziehungen und vor Veränderung der Rücklagen (Nummer 25 zuzüglich Nummer 26 abzüglich Nummer 27)	-613,35	-700	-1.100	-700	-700	-700



Teilergebnishaushalt 2022

Gemeinde: 05 Gemeinde Gülzow

Seite : 11
Datum: 12.05.2022
Uhrzeit: 09:27:52

Hauptproduktbereich 1 Zentrale Verwaltung
 Produktbereich 12 Sicherheit und Ordnung
 Produktgruppe 122 Ordnungsangelegenheiten
 Produkt 12299 Standesamt

Nr.	Ertrags- und Aufwandsarten (gemäß § 4 Absatz 10 GemHVO-Doppik)		Ergebnisse des Haushaltsvorvorjahres	Ansätze des Haushaltsvorjahres einschl. Nachträge	Ansatz des Haushaltsjahres	Planungsdaten des Haushaltsfolgejahres	Planungsdaten des zweiten Haushaltsfolgejahres	Planungsdaten des dritten Haushaltsfolgejahres
			2020	2021	2022	2023	2024	2025
			in €	in €	in €	in €	in €	in €
			1	2	3	4	5	6
14.	-	Aufwendungen für Sach- und Dienstleistungen <i>52543000 Kostenerstattungen an Gemeinden</i>	3.488,59 <i>3.488,59</i>	3.500 <i>3.500</i>	3.500 <i>3.500</i>	3.500 <i>3.500</i>	3.500 <i>3.500</i>	3.500 <i>3.500</i>
21.	=	Summe der ordentlichen Aufwendungen (Summe der Nummern 12 bis 20)	3.488,59	3.500	3.500	3.500	3.500	3.500
22.	=	Ordentliches Ergebnis (Saldo der Nummern 11 und 21)	-3.488,59	-3.500	-3.500	-3.500	-3.500	-3.500
25.	=	Jahresergebnis des Teilhaushaltes vor Verrechnung der internen Leistungsbeziehungen und vor Veränderung der Rücklagen (Nummer 22 zuzüglich Nummer 23 abzüglich Nummer 24)	-3.488,59	-3.500	-3.500	-3.500	-3.500	-3.500
28.	=	Jahresergebnis des Teilhaushaltes nach Verrechnung der internen Leistungsbeziehungen und vor Veränderung der Rücklagen (Nummer 25 zuzüglich Nummer 26 abzüglich Nummer 27)	-3.488,59	-3.500	-3.500	-3.500	-3.500	-3.500



Teilergebnishaushalt 2022

Seite : 12
 Datum: 12.05.2022
 Uhrzeit: 09:27:52

Gemeinde: 05 Gemeinde Gülzow

Hauptproduktbereich 1 Zentrale Verwaltung
 Produktbereich 12 Sicherheit und Ordnung
 Produktgruppe 126 Brandschutz
 Produkt 12605 Freiwillige Feuerwehr

Nr.	Ertrags- und Aufwandsarten (gemäß § 4 Absatz 10 GemHVO-Doppik)		Ergebnisse des Haushaltsvorjahres	Ansätze des Haushaltsvorjahres einschl. Nachträge	Ansatz des Haushaltsjahres	Planungsdaten des Haushaltsfolgejahres	Planungsdaten des zweiten Haushaltsfolgejahres	Planungsdaten des dritten Haushaltsfolgejahres
			2020	2021	2022	2023	2024	2025
			in €	in €	in €	in €	in €	in €
			1	2	3	4	5	6
2.	+	Zuwendungen, allgemeine Umlagen und sonstige Transfererträge	0,00	100	100	100	100	100
		41510000 Erträge aus der Auflösung von Sonderposten aus Zuwendungen	0,00	100	100	100	100	100
5.	+	Privatrechtliche Leistungsentgelte	646,05	0	0	0	0	0
		44190000 Sonstige privatrechtliche Leistungsentgelte	646,05	0	0	0	0	0
11.	=	Summe der ordentlichen Erträge (Summe der Nummern 1 bis 10)	646,05	100	100	100	100	100
12.	-	Personalaufwendungen	3.060,00	3.100	3.100	3.100	3.100	3.100
		50190000 Aufwendungen für ehrenamtlich Tätige - Sonstige (ehrenamtlich Tätige der Feuerwehr, berufene Bürger in Ausschüssen, u.a.)	3.060,00	3.100	3.100	3.100	3.100	3.100
14.	-	Aufwendungen für Sach- und Dienstleistungen	6.236,30	14.500	15.900	7.600	8.600	8.600
		52240000 Aufwendungen für Heizung	0,00	2.000	2.000	2.000	2.000	2.000
		52260000 Aufwendungen für Strom	3.730,00	2.000	2.500	2.500	2.500	2.500
		52270000 Aufwendungen für Wasser	190,00	300	300	200	200	200
		52311000 Unterhaltung der Grundstücke	186,25	500	1.500	400	400	400
		52312000 Unterhaltung Löschteiche	0,00	1.000	1.000	0	1.000	1.000
		52321000 Bewirtschaftung der Grundstücke, Außenanlagen, Gebäude und Gebäudeeinrichtungen	47,58	500	500	300	300	300
		52350000 Fahrzeugunterhaltung	608,69	2.600	2.600	1.500	1.500	1.500
		52370000 Unterhaltung der Betriebs- und Geschäftsausstattung	456,60	1.300	1.000	200	200	200
		52380000 Geringwertige Geräte, Ausstattungs-, Ausrüstungs- und sonstige Gebrauchsgegenstände	542,03	2.500	4.500	500	500	500
		52385000 Geräte und Ausstattungsgegenstände über 60 €	475,15	1.800	0	0	0	0
15.	-	Abschreibungen auf immaterielle Vermögensgegenstände des Anlagevermögens und auf Sachanlagen sowie auf aktivierte Aufwendungen für die Ingangsetzung und Erweiterung der Verwaltung	0,00	4.400	4.400	4.300	4.300	4.300
		53490000 Abschreibungen auf bebaute Grundstücke und grundstücksgleiche Rechte mit sonstigen Gebäuden	0,00	300	300	300	300	300
		53570000 Abschreibungen auf Entwässerungs- und Abwasserbeseitigungsanlagen	0,00	200	200	200	200	200
		53810000 Abschreibungen auf Fahrzeuge	0,00	2.700	2.700	2.700	2.700	2.700
		53820000 Abschreibungen auf Maschinen und technische Anlagen	0,00	600	600	600	600	600
		53851000 Abschreibungen auf Betriebsvorrichtungen der Betriebs- und Geschäftsausstattung	0,00	600	600	500	500	500
17.	-	Zuwendungen, Umlagen und sonstige Transferaufwendungen	0,00	0	700	700	700	700
		54149000 Zuschuss Feuerwehr	0,00	0	700	700	700	700
20.	-	Sonstige laufende Aufwendungen	8.744,06	6.600	6.300	4.400	4.400	4.400
		56120000 Aufwand für Aus- und Fortbildung	266,68	300	300	300	300	300
		56131000 Fahrkostenerstattungen	0,00	100	100	100	100	100
		56150000 Aufwand für Dienst- und Schutzbekleidung	5.849,80	2.500	2.300	500	500	500
		56190000 sonstige Personalnebenaufwendungen	0,00	600	600	500	500	500
		56210000 Miete und Pachten	269,06	300	300	300	300	300



Teilergebnishaushalt 2022

Gemeinde: 05 Gemeinde Gülzow

Seite : 13

Datum: 12.05.2022

Uhrzeit: 09:27:52

Hauptproduktbereich 1 Zentrale Verwaltung
 Produktbereich 12 Sicherheit und Ordnung
 Produktgruppe 126 Brandschutz
 Produkt 12605 Freiwillige Feuerwehr

Nr.	Ertrags- und Aufwandsarten (gemäß § 4 Absatz 10 GemHVO-Doppik)	Ergebnisse des Haushaltsvorjahres	Ansätze des Haushaltsvorjahres einschl. Nachträge	Ansatz des Haushaltsjahres	Planungsdaten des Haushaltsfolgejahres	Planungsdaten des zweiten Haushaltsfolgejahres	Planungsdaten des dritten Haushaltsfolgejahres
		2020	2021	2022	2023	2024	2025
		in €	in €	in €	in €	in €	in €
		1	2	3	4	5	6
	56320000 Fachliteratur	92,50	200	200	100	100	100
	56340000 Geschäftsaufwendungen - Telefon, Datenübertragungskosten	403,75	1.000	1.000	1.000	1.000	1.000
	56411000 Gebäudeversicherungen	165,52	200	200	200	200	200
	56414000 Unfallversicherungen	1.491,65	1.200	1.000	1.000	1.000	1.000
	56420000 Beiträge an Verbände und Vereine Kreisfeuerwehrverband	205,04	200	300	400	400	400
21.	= Summe der ordentlichen Aufwendungen (Summe der Nummern 12 bis 20)	18.040,36	28.600	30.400	20.100	21.100	21.100
22.	= Ordentliches Ergebnis (Saldo der Nummern 11 und 21)	-17.394,31	-28.500	-30.300	-20.000	-21.000	-21.000
25.	= Jahresergebnis des Teilhaushaltes vor Verrechnung der internen Leistungsbeziehungen und vor Veränderung der Rücklagen (Nummer 22 zuzüglich Nummer 23 abzüglich Nummer 24)	-17.394,31	-28.500	-30.300	-20.000	-21.000	-21.000
28.	= Jahresergebnis des Teilhaushaltes nach Verrechnung der internen Leistungsbeziehungen und vor Veränderung der Rücklagen (Nummer 25 zuzüglich Nummer 26 abzüglich Nummer 27)	-17.394,31	-28.500	-30.300	-20.000	-21.000	-21.000



Teilergebnishaushalt 2022

Gemeinde: 05 Gemeinde Gülzow

Seite : 14
Datum: 12.05.2022
Uhrzeit: 09:27:52

Hauptproduktbereich 2 Schule und Kultur
 Produktbereich 21 Grundschulen, Regionale Schulen, Gymnasien, Gesamtschulen
 Produktgruppe 211 Grundschulen (§ 11 Abs. 2 Nr.1a) SchulG M-V)
 Produkt 21102 Schulkostenbeiträge - Grundschüler

Nr.	Ertrags- und Aufwandsarten (gemäß § 4 Absatz 10 GemHVO-Doppik)	Ergebnisse des Haushaltsvorjahres	Ansätze des Haushaltsvorjahres einschl. Nachträge	Ansatz des Haushaltsjahres	Planungsdaten des Haushaltsfolgejahres	Planungsdaten des zweiten Haushaltsfolgejahres	Planungsdaten des dritten Haushaltsfolgejahres
		2020	2021	2022	2023	2024	2025
		in €	in €	in €	in €	in €	in €
		1	2	3	4	5	6
14.	- Aufwendungen für Sach- und Dienstleistungen 52543000 Kostenerstattungen an Gemeinden 12 Schüler Stavenhagen 0 Schüler Malchin 1 Schüler Jürgenstorf + Reserve NZ 52559000 Kostenerstattungen an sonstige Schulträger 2 Schüler Rosenwo + Reserve NZ	29.013,41 25.399,68 3.613,73	18.800 15.000 3.800	26.500 22.000 4.500	25.400 22.000 3.400	25.400 22.000 3.400	25.400 22.000 3.400
21.	= Summe der ordentlichen Aufwendungen (Summe der Nummern 12 bis 20)	29.013,41	18.800	26.500	25.400	25.400	25.400
22.	= Ordentliches Ergebnis (Saldo der Nummern 11 und 21)	-29.013,41	-18.800	-26.500	-25.400	-25.400	-25.400
25.	= Jahresergebnis des Teilhaushaltes vor Verrechnung der internen Leistungsbeziehungen und vor Veränderung der Rücklagen (Nummer 22 zuzüglich Nummer 23 abzüglich Nummer 24)	-29.013,41	-18.800	-26.500	-25.400	-25.400	-25.400
28.	= Jahresergebnis des Teilhaushaltes nach Verrechnung der internen Leistungsbeziehungen und vor Veränderung der Rücklagen (Nummer 25 zuzüglich Nummer 26 abzüglich Nummer 27)	-29.013,41	-18.800	-26.500	-25.400	-25.400	-25.400



Teilergebnishaushalt 2022

Seite : 15
Datum: 12.05.2022
Uhrzeit: 09:27:52

Gemeinde: 05 Gemeinde Gülzow

Hauptproduktbereich 2 Schule und Kultur
Produktbereich 21 Grundschulen, Regionale Schulen, Gymnasien, Gesamtschulen
Produktgruppe 215 Regionale Schulen (§ 11 Abs. 2 Nr.1b) SchulG M-V)
Produkt 21502 Schulkostenbeiträge - Regionalschüler

Nr.	Ertrags- und Aufwandsarten (gemäß § 4 Absatz 10 GemHVO-Doppik)	Ergebnisse des Haushaltsvorjahres	Ansätze des Haushaltsvorjahres einschl. Nachträge	Ansatz des Haushaltsjahres	Planungsdaten des Haushaltsfolgejahres	Planungsdaten des zweiten Haushaltsfolgejahres	Planungsdaten des dritten Haushaltsfolgejahres
		2020	2021	2022	2023	2024	2025
		in €	in €	in €	in €	in €	in €
		1	2	3	4	5	6
14.	- Aufwendungen für Sach- und Dienstleistungen 52543000 Kostenerstattungen an Gemeinden 2 Schüler Malchin + Reserve NZ 52559000 Kostenerstattungen an sonstige Schulträger 1 Schüler Remplin	769,68 769,68 0,00	37.000 37.000 0	26.500 25.000 1.500	26.600 25.000 1.600	26.600 25.000 1.600	26.600 25.000 1.600
21.	= Summe der ordentlichen Aufwendungen (Summe der Nummern 12 bis 20)	769,68	37.000	26.500	26.600	26.600	26.600
22.	= Ordentliches Ergebnis (Saldo der Nummern 11 und 21)	-769,68	-37.000	-26.500	-26.600	-26.600	-26.600
25.	= Jahresergebnis des Teilhaushaltes vor Verrechnung der internen Leistungsbeziehungen und vor Veränderung der Rücklagen (Nummer 22 zuzüglich Nummer 23 abzüglich Nummer 24)	-769,68	-37.000	-26.500	-26.600	-26.600	-26.600
28.	= Jahresergebnis des Teilhaushaltes nach Verrechnung der internen Leistungsbeziehungen und vor Veränderung der Rücklagen (Nummer 25 zuzüglich Nummer 26 abzüglich Nummer 27)	-769,68	-37.000	-26.500	-26.600	-26.600	-26.600



Teilergebnishaushalt 2022

Seite : 16
 Datum: 12.05.2022
 Uhrzeit: 09:27:52

Gemeinde: 05 Gemeinde Gülzow

Hauptproduktbereich 2 Schule und Kultur
 Produktbereich 28 Heimat- und sonstige Kulturpflege
 Produktgruppe 281 Heimat- und sonstige Kulturpflege
 Produkt 28100 Heimat- und sonstige Kulturpflege

Nr.	Ertrags- und Aufwandsarten (gemäß § 4 Absatz 10 GemHVO-Doppik)		Ergebnisse des Haushaltsvorjahres	Ansätze des Haushaltsvorjahres einschl. Nachträge	Ansatz des Haushaltsjahres	Planungsdaten des Haushaltsfolgejahres	Planungsdaten des zweiten Haushaltsfolgejahres	Planungsdaten des dritten Haushaltsfolgejahres
			2020	2021	2022	2023	2024	2025
			in €	in €	in €	in €	in €	in €
			1	2	3	4	5	6
17.	-	Zuwendungen, Umlagen und sonstige Transferaufwendungen 54190000 Zuweisungen und Zuschüsse für laufende Zwecke an Sonstige Dorfclub 2800 € Kleingartenverein 200 € Feuerwehrverein 1000 €	1.000,00 1.000,00	4.000 4.000	4.000 4.000	3.000 3.000	3.000 3.000	3.000 3.000
20.	--	Sonstige laufenden Aufwendungen 56390000 sonstige Geschäftsaufwendungen	0,00 0,00	100 100	100 100	100 100	100 100	100 100
21.	=	Summe der ordentlichen Aufwendungen (Summe der Nummern 12 bis 20)	1.000,00	4.100	4.100	3.100	3.100	3.100
22.	=	Ordentliches Ergebnis (Saldo der Nummern 11 und 21)	-1.000,00	-4.100	-4.100	-3.100	-3.100	-3.100
25.	=	Jahresergebnis des Teilhaushaltes vor Verrechnung der internen Leistungsbeziehungen und vor Veränderung der Rücklagen (Nummer 22 zuzüglich Nummer 23 abzüglich Nummer 24)	-1.000,00	-4.100	-4.100	-3.100	-3.100	-3.100
28.	=	Jahresergebnis des Teilhaushaltes nach Verrechnung der internen Leistungsbeziehungen und vor Veränderung der Rücklagen (Nummer 25 zuzüglich Nummer 26 abzüglich Nummer 27)	-1.000,00	-4.100	-4.100	-3.100	-3.100	-3.100



Teilergebnishaushalt 2022

Gemeinde: 05 Gemeinde Gülzow

Hauptproduktbereich 2 Schule und Kultur
 Produktbereich 28 Heimat- und sonstige Kulturpflege
 Produktgruppe 281 Heimat- und sonstige Kulturpflege
 Produkt 28101 Seniorenbetreuung

Nr.	Ertrags- und Aufwandsarten (gemäß § 4 Absatz 10 GemHVO-Doppik)		Ergebnisse des Haushaltsvorjahres	Ansätze des Haushaltsvorjahres einschl. Nachträge	Ansatz des Haushaltsjahres	Planungsdaten des Haushaltsfolgejahres	Planungsdaten des zweiten Haushaltsfolgejahres	Planungsdaten des dritten Haushaltsfolgejahres
			2020	2021	2022	2023	2024	2025
			in €	in €	in €	in €	in €	in €
			1	2	3	4	5	6
20.	-	Sonstige laufenden Aufwendungen	419,51	1.000	1.000	1.000	1.000	1.000
		56390000 Sonstige Geschäftsaufwendungen	0,00	500	500	500	500	500
		56930000 Repräsentationen	419,51	500	500	500	500	500
21.	=	Summe der ordentlichen Aufwendungen (Summe der Nummern 12 bis 20)	419,51	1.000	1.000	1.000	1.000	1.000
22.	=	Ordentliches Ergebnis (Saldo der Nummern 11 und 21)	-419,51	-1.000	-1.000	-1.000	-1.000	-1.000
25.	=	Jahresergebnis des Teilhaushaltes vor Verrechnung der internen Leistungsbeziehungen und vor Veränderung der Rücklagen (Nummer 22 zuzüglich Nummer 23 abzüglich Nummer 24)	-419,51	-1.000	-1.000	-1.000	-1.000	-1.000
28.	=	Jahresergebnis des Teilhaushaltes nach Verrechnung der internen Leistungsbeziehungen und vor Veränderung der Rücklagen (Nummer 25 zuzüglich Nummer 26 abzüglich Nummer 27)	-419,51	-1.000	-1.000	-1.000	-1.000	-1.000



Teilergebnishaushalt 2022

Gemeinde: 05 Gemeinde Gülzow

Seite : 18

Datum: 12.05.2022

Uhrzeit: 09:27:52

Hauptproduktbereich 3 Soziales und Jugend
 Produktbereich 36 Kinder-, Jugend- und Familienhilfe
 Produktgruppe 361 Förderung von Kindern in Tageseinrichtungen und in Tagespflege
 Produkt 36100 Förderung von Kindern in Tageseinrichtungen und in Tagespflege

Nr.	Ertrags- und Aufwandsarten (gemäß § 4 Absatz 10 GemHVO-Doppik)	Ergebnisse des Haushaltsvorjahres	Ansätze des Haushaltsvorjahres einschl. Nachträge	Ansatz des Haushaltsjahres	Planungsdaten des Haushaltsfolgejahres	Planungsdaten des zweiten Haushaltsfolgejahres	Planungsdaten des dritten Haushaltsfolgejahres
		2020	2021	2022	2023	2024	2025
		in €	in €	in €	in €	in €	in €
		1	2	3	4	5	6
11.	= Summe der ordentlichen Erträge (Summe der Nummern 1 bis 10)	0,00	0	0	0	0	0
17.	- Zuwendungen, Umlagen und sonstige Transferaufwendungen 54143000 Finanzielle Beteiligung der Gemeinden Kita Jürgenstorf	43.305,70 43.305,70	43.000 43.000	46.000 46.000	45.000 45.000	45.000 45.000	45.000 45.000
21.	= Summe der ordentlichen Aufwendungen (Summe der Nummern 12 bis 20)	43.305,70	43.000	46.000	45.000	45.000	45.000
22.	= Ordentliches Ergebnis (Saldo der Nummern 11 und 21)	-43.305,70	-43.000	-46.000	-45.000	-45.000	-45.000
25.	= Jahresergebnis des Teilhaushaltes vor Verrechnung der internen Leistungsbeziehungen und vor Veränderung der Rücklagen (Nummer 22 zuzüglich Nummer 23 abzüglich Nummer 24)	-43.305,70	-43.000	-46.000	-45.000	-45.000	-45.000
28.	= Jahresergebnis des Teilhaushaltes nach Verrechnung der internen Leistungsbeziehungen und vor Veränderung der Rücklagen (Nummer 25 zuzüglich Nummer 26 abzüglich Nummer 27)	-43.305,70	-43.000	-46.000	-45.000	-45.000	-45.000



Teilergebnishaushalt 2022

Gemeinde: 05 Gemeinde Gülzow

Seite : 19

Datum: 12.05.2022

Uhrzeit: 09:27:52

Hauptproduktbereich 3 Soziales und Jugend
 Produktbereich 36 Kinder-, Jugend- und Familienhilfe
 Produktgruppe 366 Einrichtungen der Kinder- und Jugendarbeit
 Produkt 36602 Spielplätze

Nr.	Ertrags- und Aufwandsarten (gemäß § 4 Absatz 10 GemHVO-Doppik)	Ergebnisse des Haushaltsvorvorjahres	Ansätze des Haushaltsvorjahres einschl. Nachträge	Ansatz des Haushaltsjahres	Planungsdaten des Haushaltsfolgejahres	Planungsdaten des zweiten Haushaltsfolgejahres	Planungsdaten des dritten Haushaltsfolgejahres
		2020	2021	2022	2023	2024	2025
		in €	in €	in €	in €	in €	in €
		1	2	3	4	5	6
14.	- Aufwendungen für Sach- und Dienstleistungen 52312000 <i>Unterhaltung der Außenanlagen</i> 52370000 <i>Unterhaltung der Betriebs- und Geschäftsausstattung</i> 52380000 <i>Geringwertige Geräte, Ausstattungs-, Ausrüstungs- und sonstige Gebrauchsgegenstände</i>	370,44 0,00 370,44 0,00	800 200 500 100	800 200 500 100	400 100 200 100	400 100 200 100	400 100 200 100
21.	= Summe der ordentlichen Aufwendungen (Summe der Nummern 12 bis 20)	370,44	800	800	400	400	400
22.	= Ordentliches Ergebnis (Saldo der Nummern 11 und 21)	-370,44	-800	-800	-400	-400	-400
25.	= Jahresergebnis des Teilhaushaltes vor Verrechnung der internen Leistungsbeziehungen und vor Veränderung der Rücklagen (Nummer 22 zuzüglich Nummer 23 abzüglich Nummer 24)	-370,44	-800	-800	-400	-400	-400
28.	= Jahresergebnis des Teilhaushaltes nach Verrechnung der internen Leistungsbeziehungen und vor Veränderung der Rücklagen (Nummer 25 zuzüglich Nummer 26 abzüglich Nummer 27)	-370,44	-800	-800	-400	-400	-400



Teilergebnishaushalt 2022

Gemeinde: 05 Gemeinde Gülzow

Seite : 20

Datum: 12.05.2022

Uhrzeit: 09:27:52

Hauptproduktbereich 4 Gesundheit und Sport
 Produktbereich 42 Sportförderung
 Produktgruppe 421 Förderung des Sports
 Produkt 42100 Förderung des Sports

Nr.	Ertrags- und Aufwandsarten (gemäß § 4 Absatz 10 GemHVO-Doppik)		Ergebnisse des Haushaltsvorvorjahres	Ansätze des Haushaltsvorjahres einschl. Nachträge	Ansatz des Haushaltsjahres	Planungsdaten des Haushaltsfolgejahres	Planungsdaten des zweiten Haushaltsfolgejahres	Planungsdaten des dritten Haushaltsfolgejahres
			2020	2021	2022	2023	2024	2025
			in €	in €	in €	in €	in €	in €
			1	2	3	4	5	6
17.	-	Zuwendungen, Umlagen und sonstige Transferaufwendungen 54190000 Zuweisungen und Zuschüsse für laufende Zwecke an Sonstige Angelverein 300 €	0,00 0,00	300 300	300 300	300 300	300 300	300 300
21.	=	Summe der ordentlichen Aufwendungen (Summe der Nummern 12 bis 20)	0,00	300	300	300	300	300
22.	=	Ordentliches Ergebnis (Saldo der Nummern 11 und 21)	0,00	-300	-300	-300	-300	-300
25.	=	Jahresergebnis des Teilhaushaltes vor Verrechnung der internen Leistungsbeziehungen und vor Veränderung der Rücklagen (Nummer 22 zuzüglich Nummer 23 abzüglich Nummer 24)	0,00	-300	-300	-300	-300	-300
28.	=	Jahresergebnis des Teilhaushaltes nach Verrechnung der internen Leistungsbeziehungen und vor Veränderung der Rücklagen (Nummer 25 zuzüglich Nummer 26 abzüglich Nummer 27)	0,00	-300	-300	-300	-300	-300



Teilergebnishaushalt 2022

Gemeinde: 05 Gemeinde Gülzow

Seite : 21
 Datum: 12.05.2022
 Uhrzeit: 09:27:52

Hauptproduktbereich 4 Gesundheit und Sport
 Produktbereich 42 Sportförderung
 Produktgruppe 424 Sportstätten und Bäder (ohne Sporteinrichtungen der Schulen und Teile eines Kurbetriebes)
 Produkt 42402 Eigene Sportstätten

Nr.		Ertrags- und Aufwandsarten (gemäß § 4 Absatz 10 GemHVO-Doppik)	Ergebnisse des Haushaltsvorvorjahres	Ansätze des Haushaltsvorjahres einschl. Nachträge	Ansatz des Haushaltsjahres	Planungsdaten des Haushaltsfolgejahres	Planungsdaten des zweiten Haushaltsfolgejahres	Planungsdaten des dritten Haushaltsfolgejahres
			2020	2021	2022	2023	2024	2025
			in €	in €	in €	in €	in €	in €
			1	2	3	4	5	6
11.	=	Summe der ordentlichen Erträge (Summe der Nummern 1 bis 10)	0,00	0	0	0	0	0
14.	-	Aufwendungen für Sach- und Dienstleistungen <i>52312000 Unterhaltung der Außenanlagen</i>	0,00 0,00	300 300	100 100	100 100	100 100	100 100
15.	-	Abschreibungen auf immaterielle Vermögensgegenstände des Anlagevermögens und auf Sachanlagen sowie auf aktivierte Aufwendungen für die Ingangsetzung und Erweiterung der Verwaltung <i>53450000 Abschreibungen auf bebaute Grundstücke und grundstücksgleiche Rechte mit Sportanlagen</i>	0,00 0,00	1.400 1.400	1.400 1.400	1.400 1.400	1.400 1.400	1.400 1.400
21.	=	Summe der ordentlichen Aufwendungen (Summe der Nummern 12 bis 20)	0,00	1.700	1.500	1.500	1.500	1.500
22.	=	Ordentliches Ergebnis (Saldo der Nummern 11 und 21)	0,00	-1.700	-1.500	-1.500	-1.500	-1.500
25.	=	Jahresergebnis des Teilhaushaltes vor Verrechnung der internen Leistungsbeziehungen und vor Veränderung der Rücklagen (Nummer 22 zuzüglich Nummer 23 abzüglich Nummer 24)	0,00	-1.700	-1.500	-1.500	-1.500	-1.500
28.	=	Jahresergebnis des Teilhaushaltes nach Verrechnung der internen Leistungsbeziehungen und vor Veränderung der Rücklagen (Nummer 25 zuzüglich Nummer 26 abzüglich Nummer 27)	0,00	-1.700	-1.500	-1.500	-1.500	-1.500



Teilergebnishaushalt 2022

Gemeinde: 05 Gemeinde Gülzow

Seite : 22
Datum: 12.05.2022
Uhrzeit: 09:27:52

Hauptproduktbereich 5 Gestaltung Umwelt
 Produktbereich 51 Räumliche Planung und Entwicklung
 Produktgruppe 511 Räumliche Planungs- und Entwicklungsmaßnahmen
 Produkt 51100 Räumliche Planungs- und Entwicklungsarbeiten

Nr.	Ertrags- und Aufwandsarten (gemäß § 4 Absatz 10 GemHVO-Doppik)		Ergebnisse des Haushaltsvorvorjahres	Ansätze des Haushaltsvorjahres einschl. Nachträge	Ansatz des Haushaltsjahres	Planungsdaten des Haushaltsfolgejahres	Planungsdaten des zweiten Haushaltsfolgejahres	Planungsdaten des dritten Haushaltsfolgejahres
			2020	2021	2022	2023	2024	2025
			in €	in €	in €	in €	in €	in €
			1	2	3	4	5	6
20.	-	Sonstige laufenden Aufwendungen 56250000 Sachverständigen- und Gerichtskosten KÄ Sachverst.- u. Gerichtskosten 0,5 Veränderungsnachweise 0,5 Vermessung pauschal 2,0 Pacht 0,7	0,00 0,00	2.700 2.700	3.900 3.900	500 500	500 500	500 500
21.	=	Summe der ordentlichen Aufwendungen (Summe der Nummern 12 bis 20)	0,00	2.700	3.900	500	500	500
22.	=	Ordentliches Ergebnis (Saldo der Nummern 11 und 21)	0,00	-2.700	-3.900	-500	-500	-500
25.	=	Jahresergebnis des Teilhaushaltes vor Verrechnung der internen Leistungsbeziehungen und vor Veränderung der Rücklagen (Nummer 22 zuzüglich Nummer 23 abzüglich Nummer 24)	0,00	-2.700	-3.900	-500	-500	-500
28.	=	Jahresergebnis des Teilhaushaltes nach Verrechnung der internen Leistungsbeziehungen und vor Veränderung der Rücklagen (Nummer 25 zuzüglich Nummer 26 abzüglich Nummer 27)	0,00	-2.700	-3.900	-500	-500	-500



Teilergebnishaushalt 2022

Gemeinde: 05 Gemeinde Gülzow

Seite : 23
Datum: 12.05.2022
Uhrzeit: 09:27:52

Hauptproduktbereich 5 Gestaltung Umwelt
Produktbereich 53 Ver- und Entsorgung
Produktgruppe 538 Abwasserbeseitigung
Produkt 53800 Abwasserbeseitigung

Nr.	Ertrags- und Aufwandsarten (gemäß § 4 Absatz 10 GemHVO-Doppik)		Ergebnisse des Haushaltsvorjahres	Ansätze des Haushaltsvorjahres einschl. Nachträge	Ansatz des Haushaltsjahres	Planungsdaten des Haushaltsfolgejahres	Planungsdaten des zweiten Haushaltsfolgejahres	Planungsdaten des dritten Haushaltsfolgejahres
			2020	2021	2022	2023	2024	2025
			in €	in €	in €	in €	in €	in €
			1	2	3	4	5	6
4.	+	Öffentlich-rechtliche Leistungsentgelte 43221000 Entgelte für die Abwasserbeseitigung und die Abwasserabgabe	196,90 196,90	200 200	200 200	200 200	200 200	200 200
11.	=	Summe der ordentlichen Erträge (Summe der Nummern 1 bis 10)	196,90	200	200	200	200	200
14.	-	Aufwendungen für Sach- und Dienstleistungen 52312000 Unterhaltung der Grundstücke Leitung spülen 52543000 Kostenerstattungen an Gemeinden	0,00 0,00 0,00	2.800 2.500 300	2.800 2.500 300	800 500 300	800 500 300	800 500 300
21.	=	Summe der ordentlichen Aufwendungen (Summe der Nummern 12 bis 20)	0,00	2.800	2.800	800	800	800
22.	=	Ordentliches Ergebnis (Saldo der Nummern 11 und 21)	196,90	-2.600	-2.600	-600	-600	-600
25.	=	Jahresergebnis des Teilhaushaltes vor Verrechnung der internen Leistungsbeziehungen und vor Veränderung der Rücklagen (Nummer 22 zuzüglich Nummer 23 abzüglich Nummer 24)	196,90	-2.600	-2.600	-600	-600	-600
28.	=	Jahresergebnis des Teilhaushaltes nach Verrechnung der internen Leistungsbeziehungen und vor Veränderung der Rücklagen (Nummer 25 zuzüglich Nummer 26 abzüglich Nummer 27)	196,90	-2.600	-2.600	-600	-600	-600



Teilergebnishaushalt 2022

Gemeinde: 05 Gemeinde Gülzow

Seite : 24
Datum: 12.05.2022
Uhrzeit: 09:27:52

Hauptproduktbereich 5 Gestaltung Umwelt
 Produktbereich 54 Verkehrsflächen und -anlagen, ÖPVN
 Produktgruppe 540 Konzessionsabgaben
 Produkt 54000 Konzessionsabgaben

Nr.	Ertrags- und Aufwandsarten (gemäß § 4 Absatz 10 GemHVO-Doppik)		Ergebnisse des Haushaltsvorvorjahres	Ansätze des Haushaltsvorjahres einschl. Nachträge	Ansatz des Haushaltsjahres	Planungsdaten des Haushaltsfolgejahres	Planungsdaten des zweiten Haushaltsfolgejahres	Planungsdaten des dritten Haushaltsfolgejahres
			2020	2021	2022	2023	2024	2025
			in €	in €	in €	in €	in €	in €
			1	2	3	4	5	6
10.	+	Sonstige laufende Erträge <i>46250000 Erträge aus Konzessionsabgaben</i>	7.981,10 <i>7.981,10</i>	7.300 <i>7.300</i>	8.000 <i>8.000</i>	9.000 <i>9.000</i>	9.000 <i>9.000</i>	9.000 <i>9.000</i>
11.	=	Summe der ordentlichen Erträge (Summe der Nummern 1 bis 10)	7.981,10	7.300	8.000	9.000	9.000	9.000
22.	=	Ordentliches Ergebnis (Saldo der Nummern 11 und 21)	7.981,10	7.300	8.000	9.000	9.000	9.000
25.	=	Jahresergebnis des Teilhaushaltes vor Verrechnung der internen Leistungsbeziehungen und vor Veränderung der Rücklagen (Nummer 22 zuzüglich Nummer 23 abzüglich Nummer 24)	7.981,10	7.300	8.000	9.000	9.000	9.000
28.	=	Jahresergebnis des Teilhaushaltes nach Verrechnung der internen Leistungsbeziehungen und vor Veränderung der Rücklagen (Nummer 25 zuzüglich Nummer 26 abzüglich Nummer 27)	7.981,10	7.300	8.000	9.000	9.000	9.000



Teilergebnishaushalt 2022

Gemeinde: 05 Gemeinde Gülzow

Seite : 25

Datum: 12.05.2022

Uhrzeit: 09:27:52

Hauptproduktbereich 5 Gestaltung Umwelt
 Produktbereich 54 Verkehrsflächen und -anlagen, ÖPVN
 Produktgruppe 541 Gemeindestraßen
 Produkt 54100 Gemeindestraßen

Nr.	Ertrags- und Aufwandsarten (gemäß § 4 Absatz 10 GemHVO-Doppik)		Ergebnisse des Haushaltsvorjahres	Ansätze des Haushaltsvorjahres einschl. Nachträge	Ansatz des Haushaltsjahres	Planungsdaten des Haushaltsfolgejahres	Planungsdaten des zweiten Haushaltsfolgejahres	Planungsdaten des dritten Haushaltsfolgejahres
			2020	2021	2022	2023	2024	2025
			in €	in €	in €	in €	in €	in €
			1	2	3	4	5	6
2.	+	Zuwendungen, allgemeine Umlagen und sonstige Transfererträge 41510000 Erträge aus der Auflösung von Sonderposten aus Zuwendungen 41590000 Erträge aus der Auflösung von sonstigen Sonderposten	0,00 0,00 0,00	11.000 10.500 500	11.000 10.500 500	11.000 10.500 500	11.000 10.500 500	11.000 10.500 500
11.	=	Summe der ordentlichen Erträge (Summe der Nummern 1 bis 10)	0,00	11.000	11.000	11.000	11.000	11.000
14.	-	Aufwendungen für Sach- und Dienstleistungen 52320000 Bewirtschaftung der Grundstücke - Dienstleistung Licht DL Licht 52338000 Unterhaltung des Infrastrukturvermögens - Straßen, Wege, Plätze und Verkehrslenkungsanlagen Straßenunterhaltung RC 4,0 Übergabeschacht 2,5 Baum- u. Heckenpflege 2,5 52380000 Geringwertige Geräte, Ausstattungs-, Ausrüstungs- und sonstige Gebrauchsgegenstände	10.255,57 9.337,28 494,61 423,68	19.400 10.000 9.000 400	19.600 10.000 9.000 600	14.200 10.000 4.000 200	14.200 10.000 4.000 200	14.200 10.000 4.000 200
15.	-	Abschreibungen auf immaterielle Vermögensgegenstände des Anlagevermögens und auf Sachanlagen sowie auf aktivierte Aufwendungen für die Inangangsetzung und Erweiterung der Verwaltung 53580000 Abschreibungen auf Straßen, Wege, Plätze und Verkehrslenkungsanlagen 53590000 Abschreibungen auf sonstige Bauten des Infrastrukturvermögens	0,00 0,00 0,00	43.800 40.700 3.100	43.800 40.700 3.100	43.800 40.700 3.100	43.800 40.700 3.100	43.800 40.700 3.100
20.	-	Sonstige laufende Aufwendungen 56210000 Mieten, Pachten und Erbbauzinsen Pacht regenrückhaltebecken und Leitungsverl.	1.500,00 1.500,00	800 800	800 800	800 800	800 800	800 800
21.	=	Summe der ordentlichen Aufwendungen (Summe der Nummern 12 bis 20)	11.755,57	64.000	64.200	58.800	58.800	58.800
22.	=	Ordentliches Ergebnis (Saldo der Nummern 11 und 21)	-11.755,57	-53.000	-53.200	-47.800	-47.800	-47.800
25.	=	Jahresergebnis des Teilhaushaltes vor Verrechnung der internen Leistungsbeziehungen und vor Veränderung der Rücklagen (Nummer 22 zuzüglich Nummer 23 abzüglich Nummer 24)	-11.755,57	-53.000	-53.200	-47.800	-47.800	-47.800
28.	=	Jahresergebnis des Teilhaushaltes nach Verrechnung der internen Leistungsbeziehungen und vor Veränderung der Rücklagen (Nummer 25 zuzüglich Nummer 26 abzüglich Nummer 27)	-11.755,57	-53.000	-53.200	-47.800	-47.800	-47.800



Teilergebnishaushalt 2022

Gemeinde: 05 Gemeinde Gülzow

Seite : 26
Datum: 12.05.2022
Uhrzeit: 09:27:52

Hauptproduktbereich 5 Gestaltung Umwelt
 Produktbereich 54 Verkehrsflächen und -anlagen, ÖPVN
 Produktgruppe 545 Straßenreinigung, Winterdienst
 Produkt 54500 Winterdienst

Nr.	Ertrags- und Aufwandsarten (gemäß § 4 Absatz 10 GemHVO-Doppik)		Ergebnisse des Haushaltsvorvorjahres	Ansätze des Haushaltsvorjahres einschl. Nachträge	Ansatz des Haushaltsjahres	Planungsdaten des Haushaltsfolgejahres	Planungsdaten des zweiten Haushaltsfolgejahres	Planungsdaten des dritten Haushaltsfolgejahres
			2020	2021	2022	2023	2024	2025
			in €	in €	in €	in €	in €	in €
			1	2	3	4	5	6
14.	-	Aufwendungen für Sach- und Dienstleistungen 52339000 Unterhaltung des Infrastrukturvermögens - Sonstiges	0,00 0,00	1.500 1.500	1.500 1.500	1.500 1.500	1.500 1.500	1.500 1.500
21.	=	Summe der ordentlichen Aufwendungen (Summe der Nummern 12 bis 20)	0,00	1.500	1.500	1.500	1.500	1.500
22.	=	Ordentliches Ergebnis (Saldo der Nummern 11 und 21)	0,00	-1.500	-1.500	-1.500	-1.500	-1.500
25.	=	Jahresergebnis des Teilhaushaltes vor Verrechnung der internen Leistungsbeziehungen und vor Veränderung der Rücklagen (Nummer 22 zuzüglich Nummer 23 abzüglich Nummer 24)	0,00	-1.500	-1.500	-1.500	-1.500	-1.500
28.	=	Jahresergebnis des Teilhaushaltes nach Verrechnung der internen Leistungsbeziehungen und vor Veränderung der Rücklagen (Nummer 25 zuzüglich Nummer 26 abzüglich Nummer 27)	0,00	-1.500	-1.500	-1.500	-1.500	-1.500



Teilergebnishaushalt 2022

Gemeinde: 05 Gemeinde Gülzow

Seite : 27
 Datum: 12.05.2022
 Uhrzeit: 09:27:52

Hauptproduktbereich 5 Gestaltung Umwelt
 Produktbereich 55 Natur- und Landschaftspflege
 Produktgruppe 552 Öffentliche Gewässer, Wasserbauliche Anlagen, Gewässerschutz
 Produkt 55203 WBV

Nr.	Ertrags- und Aufwandsarten (gemäß § 4 Absatz 10 GemHVO-Doppik)		Ergebnisse des Haushaltsvorjahres	Ansätze des Haushaltsvorjahres einschl. Nachträge	Ansatz des Haushaltsjahres	Planungsdaten des Haushaltsfolgejahres	Planungsdaten des zweiten Haushaltsfolgejahres	Planungsdaten des dritten Haushaltsfolgejahres
			2020	2021	2022	2023	2024	2025
			in €	in €	in €	in €	in €	in €
			1	2	3	4	5	6
4.	+	Öffentlich-rechtliche Leistungsentgelte 43294000 Gebühr WBV	21.542,87 21.542,87	21.000 21.000	22.000 22.000	21.000 21.000	21.000 21.000	21.000 21.000
11.	=	Summe der ordentlichen Erträge (Summe der Nummern 1 bis 10)	21.542,87	21.000	22.000	21.000	21.000	21.000
17.	-	Zuwendungen, Umlagen und sonstige Transferaufwendungen 54430000 Allgemeine Umlagen an Zweckverbände	21.234,34 21.234,34	23.900 23.900	24.000 24.000	23.900 23.900	23.900 23.900	23.900 23.900
21.	=	Summe der ordentlichen Aufwendungen (Summe der Nummern 12 bis 20)	21.234,34	23.900	24.000	23.900	23.900	23.900
22.	=	Ordentliches Ergebnis (Saldo der Nummern 11 und 21)	308,53	-2.900	-2.000	-2.900	-2.900	-2.900
25.	=	Jahresergebnis des Teilhaushaltes vor Verrechnung der internen Leistungsbeziehungen und vor Veränderung der Rücklagen (Nummer 22 zuzüglich Nummer 23 abzüglich Nummer 24)	308,53	-2.900	-2.000	-2.900	-2.900	-2.900
28.	=	Jahresergebnis des Teilhaushaltes nach Verrechnung der internen Leistungsbeziehungen und vor Veränderung der Rücklagen (Nummer 25 zuzüglich Nummer 26 abzüglich Nummer 27)	308,53	-2.900	-2.000	-2.900	-2.900	-2.900



Teilergebnishaushalt 2022

Gemeinde: 05 Gemeinde Gülzow

Seite : 28
 Datum: 12.05.2022
 Uhrzeit: 09:27:52

Hauptproduktbereich 5 Gestaltung Umwelt
 Produktbereich 55 Natur- und Landschaftspflege
 Produktgruppe 553 Friedhofs- und Bestattungswesen
 Produkt 55305 Friedhof

Nr.	Ertrags- und Aufwandsarten (gemäß § 4 Absatz 10 GemHVO-Doppik)		Ergebnisse des Haushaltsvorjahres	Ansätze des Haushaltsvorjahres einschl. Nachträge	Ansatz des Haushaltsjahres	Planungsdaten des Haushaltsfolgejahres	Planungsdaten des zweiten Haushaltsfolgejahres	Planungsdaten des dritten Haushaltsfolgejahres
			2020	2021	2022	2023	2024	2025
			in €	in €	in €	in €	in €	in €
			1	2	3	4	5	6
4.	+	Öffentlich-rechtliche Leistungsentgelte <i>43224000 Entgelte für das Bestattungswesen</i>	511,25 511,25	200 200	100 100	200 200	200 200	200 200
11.	=	Summe der ordentlichen Erträge (Summe der Nummern 1 bis 10)	511,25	200	100	200	200	200
14.	-	Aufwendungen für Sach- und Dienstleistungen <i>52260000 Aufwendungen für Strom</i> <i>52311000 Unterhaltung der Grundstücke</i>	794,68 794,68 0,00	800 700 100	700 200 500	300 200 100	300 200 100	300 200 100
15.	-	Abschreibungen auf immaterielle Vermögensgegenstände des Anlagevermögens und auf Sachanlagen sowie auf aktivierte Aufwendungen für die Ingangsetzung und Erweiterung der Verwaltung <i>53490000 Abschreibungen auf bebaute Grundstücke und grundstücksgleiche Rechte mit sonstigen Gebäuden</i>	0,00 0,00	400 400	400 400	400 400	400 400	400 400
20.	-	Sonstige laufende Aufwendungen <i>56411000 Gebäudeversicherungen</i>	10,98 10,98	100 100	100 100	100 100	100 100	100 100
21.	=	Summe der ordentlichen Aufwendungen (Summe der Nummern 12 bis 20)	805,66	1.300	1.200	800	800	800
22.	=	Ordentliches Ergebnis (Saldo der Nummern 11 und 21)	-294,41	-1.100	-1.100	-600	-600	-600
25.	=	Jahresergebnis des Teilhaushaltes vor Verrechnung der internen Leistungsbeziehungen und vor Veränderung der Rücklagen (Nummer 22 zuzüglich Nummer 23 abzüglich Nummer 24)	-294,41	-1.100	-1.100	-600	-600	-600
28.	=	Jahresergebnis des Teilhaushaltes nach Verrechnung der internen Leistungsbeziehungen und vor Veränderung der Rücklagen (Nummer 25 zuzüglich Nummer 26 abzüglich Nummer 27)	-294,41	-1.100	-1.100	-600	-600	-600



Teilergebnishaushalt 2022

Gemeinde: 05 Gemeinde Gülzow

Seite : 29
 Datum: 12.05.2022
 Uhrzeit: 09:27:52

Hauptproduktbereich 5 Gestaltung Umwelt
 Produktbereich 57 Wirtschaft und Tourismus
 Produktgruppe 573 Allgemeine Einrichtungen und Unternehmen
 Produkt 57302 Gemeindehaus Gülzow

Nr.	Ertrags- und Aufwandsarten (gemäß § 4 Absatz 10 GemHVO-Doppik)		Ergebnisse des Haushaltsvorjahres	Ansätze des Haushaltsjahres einschl. Nachträge	Ansatz des Haushaltsjahres	Planungsdaten des Haushaltsfolgejahres	Planungsdaten des zweiten Haushaltsfolgejahres	Planungsdaten des dritten Haushaltsfolgejahres
			2020	2021	2022	2023	2024	2025
			in €	in €	in €	in €	in €	in €
			1	2	3	4	5	6
2.	+	Zuwendungen, allgemeine Umlagen und sonstige Transfererträge 41590000 Erträge aus der Auflösung von sonstigen Sonderposten	0,00 0,00	500 500	500 500	500 500	500 500	500 500
5.	+	Privatrechtliche Leistungsentgelte 44110000 Mieten und Pachten, Erbbauzinsen	710,00 710,00	500 500	500 500	1.200 1.200	1.200 1.200	1.200 1.200
11.	=	Summe der ordentlichen Erträge (Summe der Nummern 1 bis 10)	710,00	1.000	1.000	1.700	1.700	1.700
12.	-	Personalaufwendungen 50221000 Vergütungen für Arbeitnehmer 50320000 Beiträge zu Versorgungskassen für Arbeitnehmer 50420000 Beiträge zur gesetzlichen Sozialversicherung für Arbeitnehmer	4.390,09 3.348,00 0,00 1.042,09	4.800 3.500 200 1.100	4.500 3.400 0 1.100	4.500 3.400 0 1.100	4.500 3.400 0 1.100	4.500 3.400 0 1.100
14.	-	Aufwendungen für Sach- und Dienstleistungen 52240000 Aufwendungen für Gas 52260000 Aufwendungen für Strom 52270000 Aufwendungen für Wasser 52311000 Unterhaltung der Grundstücke 52312000 Unterhaltung der Außenanlagen Festplatz 52321000 Bewirtschaftung der Grundstücke 52370000 Unterhaltung der Betriebs- und Geschäftsausstattung 52380000 Geringwertigen Geräte, Ausrüstungs- und sonstige Gebrauchsgegenstände 52385000 Geräte und Ausstattungsgegenstände über 60 €	4.834,86 972,22 672,38 330,00 1.737,72 0,00 271,54 0,00 0,00 851,00	12.500 2.000 600 5.600 2.000 500 500 100 200 1.000	9.900 2.500 700 3.500 2.000 500 400 100 200 0	5.100 2.000 600 400 1.500 0 400 100 100 0	3.900 2.000 600 400 300 0 400 100 100 0	3.900 2.000 600 400 300 0 400 100 100 0
15.	-	Abschreibungen auf immaterielle Vermögensgegenstände des Anlagevermögens und auf Sachanlagen sowie auf aktivierte Aufwendungen für die Ingangsetzung und Erweiterung der Verwaltung 53490000 Abschreibungen auf bebaute Grundstücke und grundstücksgleiche Rechte mit sonstigen Gebäuden 53570000 Abschreibungen auf Entwässerungs- und Abwasserbeseitigungsanlagen 53851000 Abschreibungen auf Betriebsvorrichtungen der Betriebs- und Geschäftsausstattung	0,00 0,00 0,00 0,00	2.100 1.800 200 100	2.100 1.800 200 100	2.100 1.800 200 100	2.100 1.800 200 100	2.100 1.800 200 100
20.	-	Sonstige laufende Aufwendungen 56210000 Mieten, Pachten und Erbbauzinsen 56340000 Telefon, Datenübertragungskosten 56390000 Sonstige Geschäftsaufwendungen 56411000 Gebäudeversicherungen	586,31 230,11 69,96 28,24 258,00	900 400 100 100 300	800 300 100 100 300	800 300 100 100 300	800 300 100 100 300	800 300 100 100 300
21.	=	Summe der ordentlichen Aufwendungen (Summe der Nummern 12 bis 20)	9.811,26	20.300	17.300	12.500	11.300	11.300
22.	=	Ordentliches Ergebnis (Saldo der Nummern 11 und 21)	-9.101,26	-19.300	-16.300	-10.800	-9.600	-9.600
25.	=	Jahresergebnis des Teilergebnishaushaltes vor Verrechnung der internen Leistungsbeziehungen und vor Veränderung der Rücklagen (Nummer 22 zuzüglich Nummer 23 abzüglich Nummer 24)	-9.101,26	-19.300	-16.300	-10.800	-9.600	-9.600



Teilergebnishaushalt 2022

Gemeinde: 05 Gemeinde Gülzow

Seite : 30

Datum: 12.05.2022

Uhrzeit: 09:27:52

Hauptproduktbereich 5 Gestaltung Umwelt
Produktbereich 57 Wirtschaft und Tourismus
Produktgruppe 573 Allgemeine Einrichtungen und Unternehmen
Produkt 57302 Gemeindehaus Gülzow

Nr.	Ertrags- und Aufwandsarten (gemäß § 4 Absatz 10 GemHVO-Doppik)	Ergebnisse des Haushaltsvorjahres	Ansätze des Haushaltsvorjahres einschl. Nachträge	Ansatz des Haushaltsjahres	Planungsdaten des Haushaltsfolgejahres	Planungsdaten des zweiten Haushaltsfolgejahres	Planungsdaten des dritten Haushaltsfolgejahres
		2020	2021	2022	2023	2024	2025
		in €	in €	in €	in €	in €	in €
		1	2	3	4	5	6
28.	= Jahresergebnis des Teilhaushaltes nach Verrechnung der internen Leistungsbeziehungen und vor Veränderung der Rücklagen (Nummer 25 zuzüglich Nummer 26 abzüglich Nummer 27)	-9.101,26	-19.300	-16.300	-10.800	-9.600	-9.600



Teilergebnishaushalt 2022

Gemeinde: 05 Gemeinde Gülzow

Seite : 31
 Datum: 12.05.2022
 Uhrzeit: 09:27:52

Hauptproduktbereich 6 Zentrale Finanzleistungen
 Produktbereich 61 Allgemeine Finanzwirtschaft
 Produktgruppe 611 Steuern, allgemeine Zuweisungen, allgemeine Umlagen
 Produkt 61100 Steuern, allgemeine Zuweisungen, allgemeine Umlagen

Nr.		Ertrags- und Aufwandsarten (gemäß § 4 Absatz 10 GemHVO-Doppik)	Ergebnisse des Haushaltsvorvorjahres	Ansätze des Haushaltsvorjahres einschl. Nachträge	Ansatz des Haushaltsjahres	Planungsdaten des Haushaltsfolgejahres	Planungsdaten des zweiten Haushaltsfolgejahres	Planungsdaten des dritten Haushaltsfolgejahres
			2020	2021	2022	2023	2024	2025
			in €	in €	in €	in €	in €	in €
			1	2	3	4	5	6
1.	+	Steuern und ähnliche Abgaben	132.036,50	125.700	134.300	147.500	147.500	147.500
		40111000 Grundsteuer A von Fremdschuldnern	11.713,49	11.600	11.600	13.000	13.000	13.000
		40121000 Grundsteuer B von Fremdschuldnern	22.445,08	20.600	21.500	22.000	22.000	22.000
		40131000 Gewerbesteuerzahlungen für das laufende Jahr	12.812,53	8.000	8.000	20.000	20.000	20.000
		40210000 Gemeindeanteil an der Einkommenssteuer	80.797,92	80.200	88.300	87.600	87.600	87.600
		40220000 Gemeindeanteil an der Umsatzsteuer	3.043,31	4.000	3.600	3.600	3.600	3.600
		40320000 Hundesteuer	1.224,17	1.300	1.300	1.300	1.300	1.300
2.	+	Zuwendungen, allgemeine Umlagen und sonstige Transfererträge	306.506,33	285.000	281.500	280.000	280.000	280.000
		41110000 Schlüsselzuweisung	303.105,33	285.000	281.500	280.000	280.000	280.000
		41320000 Sonstige allgemeine Zuweisungen vom Land	3.401,00	0	0	0	0	0
11.	=	Summe der ordentlichen Erträge (Summe der Nummern 1 bis 10)	438.542,83	410.700	415.800	427.500	427.500	427.500
17.	-	Zuwendungen, Umlagen und sonstige Transferaufwendungen	233.015,10	240.800	258.800	242.200	242.200	242.200
		54310000 Gewerbesteuerumlage 8.000 € x 0,338 : 335 v.H.	1.342,44	900	900	2.200	2.200	2.200
		54421000 Kreisumlage 45,025 % von 417.553,20 €	166.392,79	172.800	188.100	165.000	165.000	165.000
		54422000 Amtsumlage 16,1285300 % von 432.621,40 € = 69.775,48 €	65.279,87	67.100	69.800	75.000	75.000	75.000
21.	=	Summe der ordentlichen Aufwendungen (Summe der Nummern 12 bis 20)	233.015,10	240.800	258.800	242.200	242.200	242.200
22.	=	Ordentliches Ergebnis (Saldo der Nummern 11 und 21)	205.527,73	169.900	157.000	185.300	185.300	185.300
25.	=	Jahresergebnis des Teilhaushaltes vor Verrechnung der internen Leistungsbeziehungen und vor Veränderung der Rücklagen (Nummer 22 zuzüglich Nummer 23 abzüglich Nummer 24)	205.527,73	169.900	157.000	185.300	185.300	185.300
28.	=	Jahresergebnis des Teilhaushaltes nach Verrechnung der internen Leistungsbeziehungen und vor Veränderung der Rücklagen (Nummer 25 zuzüglich Nummer 26 abzüglich Nummer 27)	205.527,73	169.900	157.000	185.300	185.300	185.300



Teilergebnishaushalt 2022

Gemeinde: 05 Gemeinde Gülzow

Seite : 32
 Datum: 12.05.2022
 Uhrzeit: 09:27:52

Hauptproduktbereich 6 Zentrale Finanzleistungen
 Produktbereich 61 Allgemeine Finanzwirtschaft
 Produktgruppe 612 Sonstige allgemeine Finanzwirtschaft (ohne direkte Produktzuordnung)
 Produkt 61200 Sonstige allgemeine Finanzwirtschaft

Nr.	Ertrags- und Aufwandsarten (gemäß § 4 Absatz 10 GemHVO-Doppik)		Ergebnisse des Haushaltsvorjahres	Ansätze des Haushaltsvorjahres einschl. Nachträge	Ansatz des Haushaltsjahres	Planungsdaten des Haushaltsfolgejahres	Planungsdaten des zweiten Haushaltsfolgejahres	Planungsdaten des dritten Haushaltsfolgejahres
			2020	2021	2022	2023	2024	2025
			in €	in €	in €	in €	in €	in €
			1	2	3	4	5	6
10.	+	Sonstige laufende Erträge 46290000 Sonstige weitere sonstige laufende Erträge	0,13 0,13	0 0	0 0	0 0	0 0	0 0
11.	=	Summe der ordentlichen Erträge (Summe der Nummern 1 bis 10)	0,13	0	0	0	0	0
19.	-	Zinsaufwendungen und sonstige Finanzaufwendungen 57420000 Zinsaufwendungen und sonstige Finanzaufwendungen an das Land 57510000 Zinsaufwendungen und sonstige Finanzaufwendungen an den inländischen Kreditmarkt 57512000 Zinsaufwendungen und sonstige Finanzaufwendungen an inländische Sparkassen (inländischer Geldmarkt)	3.480,67 1.093,93 2.218,20 168,54	2.000 1.100 500 400	1.700 900 400 400	1.700 900 400 400	1.600 800 400 400	1.500 700 400 400
21.	=	Summe der ordentlichen Aufwendungen (Summe der Nummern 12 bis 20)	3.480,67	2.000	1.700	1.700	1.600	1.500
22.	=	Ordentliches Ergebnis (Saldo der Nummern 11 und 21)	-3.480,54	-2.000	-1.700	-1.700	-1.600	-1.500
25.	=	Jahresergebnis des Teilhaushaltes vor Verrechnung der internen Leistungsbeziehungen und vor Veränderung der Rücklagen (Nummer 22 zuzüglich Nummer 23 abzüglich Nummer 24)	-3.480,54	-2.000	-1.700	-1.700	-1.600	-1.500
28.	=	Jahresergebnis des Teilhaushaltes nach Verrechnung der internen Leistungsbeziehungen und vor Veränderung der Rücklagen (Nummer 25 zuzüglich Nummer 26 abzüglich Nummer 27)	-3.480,54	-2.000	-1.700	-1.700	-1.600	-1.500



Teilergebnishaushalt 2022

Gemeinde: 05 Gemeinde Gülzow

Seite : 33
Datum: 12.05.2022
Uhrzeit: 09:27:52

Hauptproduktbereich 6 Zentrale Finanzleistungen
 Produktbereich 62 Beteiligungen, Sondervermögen
 Produktgruppe 626 Beteiligungen, Anteile, Wertpapiere des Anlagevermögens
 Produkt 62600 Beteiligungen, Anteile Wertpapiere des Anlagevermögens

Nr.	Ertrags- und Aufwandsarten (gemäß § 4 Absatz 10 GemHVO-Doppik)		Ergebnisse des Haushaltsvorjahres	Ansätze des Haushaltsvorjahres einschl. Nachträge	Ansatz des Haushaltsjahres	Planungsdaten des Haushaltsfolgejahres	Planungsdaten des zweiten Haushaltsfolgejahres	Planungsdaten des dritten Haushaltsfolgejahres
			2020	2021	2022	2023	2024	2025
			in €	in €	in €	in €	in €	in €
			1	2	3	4	5	6
9.	+	Zinserträge und sonstige Finanzerträge 47800000 Finanzerträge aus Wertpapieren des Anlagevermögens	4.897,84 4.897,84	1.500 1.500	1.500 1.500	2.500 2.500	2.500 2.500	2.500 2.500
11.	=	Summe der ordentlichen Erträge (Summe der Nummern 1 bis 10)	4.897,84	1.500	1.500	2.500	2.500	2.500
22.	=	Ordentliches Ergebnis (Saldo der Nummern 11 und 21)	4.897,84	1.500	1.500	2.500	2.500	2.500
25.	=	Jahresergebnis des Teilhaushaltes vor Verrechnung der internen Leistungsbeziehungen und vor Veränderung der Rücklagen (Nummer 22 zuzüglich Nummer 23 abzüglich Nummer 24)	4.897,84	1.500	1.500	2.500	2.500	2.500
28.	=	Jahresergebnis des Teilhaushaltes nach Verrechnung der internen Leistungsbeziehungen und vor Veränderung der Rücklagen (Nummer 25 zuzüglich Nummer 26 abzüglich Nummer 27)	4.897,84	1.500	1.500	2.500	2.500	2.500



Investitionsprogramm 2022

Gemeinde: 05 Gemeinde Gülzow

- Hauptproduktbereich 1 Zentrale Verwaltung
- Produktbereich 11 Innere Verwaltung
- Produktgruppe 114 Zentrale Dienste
- Produkt 11403 Gemeindegewerke

Ohne Projektzuordnung

Ifd. Nr.	Bezeichnung der Maßnahme	Ergebnisse des Haushaltsvorjahres		Ansätze des Haushaltsvorjahres einschl. Nachträge		Ansatz des Haushaltsjahres		Planungsdaten des Haushaltsjahres		Planungsdaten des zweiten Haushaltsjahres		Planungsdaten des dritten Haushaltsjahres		Planungsdaten der weiteren Haushaltsjahre bis zum Abschluss der Maßnahme		bis einschließlich des Haushaltsjahres bereitgestellte Mittel		Gesamt -auszahlungen		davon bereits geleistet			
		2020		2021		2022		2023		2024		2025		7		8		9		in €			
		in €	1	in €	2	in €	3	in €	4	in €	5	in €	6	in €	in €	in €	in €	in €	in €	in €	in €	in €	
	Auszahlungen aus Investitionstätigkeit	1.100,00		0		8.000		0		0		0		0		0		40.402		48.402		0	
	78560713 Auszahlungen für Baufahrzeuge, Zugmaschinen, Kipper, Kranfahrzeuge	0,00		0		8.000		0		0		0		0		0		29.174		37.174		0	
	Anschaffung neuer Technik																						
	Rasenmotor gebraucht																						
	78560718 Auszahlungen für Zusatzgeräte für Fahrzeuge, Anhänger	1.100,00		0		0		0		0		0		0		0		10.784		10.784		0	
	Zusatzgerät - Krokodillzange																						
	78570827 Auszahlungen für Geringwertige Vermögensgegenstände	0,00		0		0		0		0		0		0		0		444		444		0	



Investitionsprogramm 2022

Gemeinde: 05 Gemeinde Gülzow

- Hauptproduktbereich 1 Zentrale Verwaltung
- Produktbereich 11 Innere Verwaltung
- Produktgruppe 114 Zentrale Dienste
- Produkt 11408 gemeindliche Wohnungen
- Projekt 2 Alte Schule -KKAnlage

Idf. Nr.	Ergebnisse des Haushaltsvorjahres	Ansätze des Haushaltsvorjahres einschl. Nachträge		Ansatz des Haushaltsjahres		Planungsdaten des Haushaltsfolgejahres		Planungsdaten des zweiten Haushaltsfolgejahres		Planungsdaten des dritten Haushaltsfolgejahres		Planungsdaten der weiteren Haushaltsjahre bis zum Abschluss der Maßnahme		bis einschließlich des Haushaltsjahres bereitgestellte Mittel		Gesamt -auszahlungen		davon bereits geleistet		
		2020 in €	2021 in €	2022 in €	2023 in €	2024 in €	2025 in €	in €	in €	in €	in €	in €	in €	in €	in €	in €	in €	in €	in €	in €
	0,00	0	0	0	0	0	0	0	0	0	0	0	0	0	6.098	6.098	0	0	0	
	0,00	0	0	0	0	0	0	0	0	0	0	0	0	0	6.098	6.098	0	0	0	
	1		2	3	4	15	6	7	8	9	10									

Auszahlungen aus Investitionstätigkeit
78560727 Auszahlungen für Abwasser- und Abfallbeseitigung
Maßnahme aus 2011



Investitionsprogramm 2022

Gemeinde: 05 Gemeinde Gülzow

Seite : 37

Datum: 12.05.2022

Uhrzeit: 09:27:52

Hauptproduktbereich 1 Zentrale Verwaltung
 Produktbereich 11 Innere Verwaltung
 Produktgruppe 114 Zentrale Dienste
 Produkt 11408 gemeindliche Wohnungen
 Projekt 2a Alte Schule Gülzow-Hauptgebäude

Itd. Nr.	Bezeichnung der Maßnahme	Ergebnisse des Haushaltsvorjahres		Ansätze des Haushaltsvorjahres einschl. Nachträge		Ansatz des Haushaltsjahres		Planungsdaten des Haushaltsjahres		Planungsdaten des zweiten Haushaltsjahres		Planungsdaten des dritten Haushaltsjahres		Planungsdaten der weiteren Haushaltsjahre bis zum Abschluss der Maßnahme		bis einschließlich des Haushaltsjahres bereitgestellte Mittel		Gesamt -auszahlungen		davon bereits geleistet	
		2020 in €	1	2021 in €	2	2022 in €	3	2023 in €	4	2024 in €	5	2025 in €	6	7	8	9	in €	in €	in €	10	
		0,00		0	0	0	0	0	0	0	0	0	0	0	0	39,799	39,799	0	0	0	0
	Auszahlungen aus Investitionstätigkeit 78590960 Auszahlungen für Anlagen im Bau	0,00		0	0	0	0	0	0	0	0	0	0	0	0	39,799	39,799	0	0	10	0



Investitionsprogramm 2022

Gemeinde: 05 Gemeinde Gülzow

- Hauptproduktbereich 1 Zentrale Verwaltung
- Produktbereich 12 Sicherheit und Ordnung
- Produktgruppe 126 Brandschutz
- Produkt 12605 Freiwillige Feuerwehr
- Projekt 13 Carport

Ifd. Nr.	Ergebnisse des Haushalts- vorjahres	Ansätze des Haushalts- vorjahres einschl. Nachträge		Ansatz des Haushalts- jahres		Planungs- daten des Haushalts- folgejahres		Planungs- daten des zweiten Haushalts- folgejahres		Planungs- daten des dritten Haushalts- folgejahres		Planungsdaten der weiteren Haushaltsjahre bis zum Abschluss der Maßnahme		bis einschließlich jahres bereit- gestellte Mittel		Gesamt- aus- zahlungen		davon bereits geleistet		
		2020 in €	2021 in €	2022 in €	2023 in €	2024 in €	2025 in €	in €	in €	in €	in €	in €	in €	in €	in €	in €	in €	in €	in €	
	1	0,00	2	3	4	15	6	7	8	9	10									
		0,00	0	5.000	0	0	0	0	0	0	0	0	0	0	0	0	5.000	0	0	
		0,00	0	5.000	0	0	0	0	0	0	0	0	0	0	0	0	5.000	0	0	
Auszahlungen aus Investitionstätigkeit																				
78590960 Auszahlungen für Anlagen im Bau																				



Investitionsprogramm 2022

Gemeinde: 05 Gemeinde Gülzow

Hauptproduktbereich 4 Gesundheit und Sport
 Produktbereich 42 Sportförderung
 Produktgruppe 424 Sportstätten und Bäder (ohne Sporteinrichtungen der Schulen und Teile eines Kurbetriebes)
 Produkt 42402 Eigene Sportstätten
 Projekt 12 Outdoorsportplatz

Ifd. Nr.	Bezeichnung der Maßnahme	Ergebnisse des Haushaltsvorjahres		Ansätze des Haushaltsvorjahres einschl. Nachträge		Ansatz des Haushaltsjahres		Planungsdaten des Haushaltsjahres		Planungsdaten des zweiten Haushaltsjahres		Planungsdaten des dritten Haushaltsjahres		Planungsdaten der weiteren Haushaltsjahre bis zum Abschluss der Maßnahme		bis einschließlich des Haushaltsjahres bereitgestellte Mittel		Gesamt -auszahlungen		davon bereits geleistet	
		2020	in €	2021	in €	2022	in €	2023	in €	2024	in €	2025	in €	in €	in €	in €	in €	in €	in €	in €	in €
		1		2		3		4		5		6		7		8		9		10	
	Auszahlungen aus Investitionstätigkeit	0,00		0		18.000		0		0		0		0		0		18.000		0	
	78590960 Auszahlungen für Anlagen im Bau	0,00		0		18.000		0		0		0		0		0		18.000		0	



Investitionsprogramm 2022

Gemeinde: 05 Gemeinde Gülzow

- Hauptproduktbereich 5 Gestaltung Umwelt
- Produktbereich 54 Verkehrsflächen und -anlagen, ÖPNV
- Produktgruppe 541 Gemeindestraßen
- Produkt 54100 Gemeindestraßen
- Projekt 3 Umbau Achtlar Straße Gülzow

Ifd. Nr.	Bezeichnung der Maßnahme	Ergebnisse des Haushaltsvorjahres		Ansätze des Haushaltsjahres		Ansätze des Haushaltsjahres einschl. Nachträge		Ansatz des Haushaltsjahres		Planungsdaten des Haushaltsjahres		Planungsdaten des zweiten Haushaltsjahres		Planungsdaten des dritten Haushaltsjahres		Planungsdaten der weiteren Haushaltsjahre bis zum Abschluss der Maßnahme		bis einschließlich des Haushaltsjahres gestellte Mittel		Gesamt -auszahlungen		davon bereits geleistet	
		2020	in €	2021	in €	2022	in €	2023	in €	2024	in €	2025	in €	in €	in €	in €	in €	in €	in €	in €	in €	in €	in €
	Auszahlungen aus Investitionstätigkeit	0,00		0		0		0		0		0		0		0		0		294.303		10	
	78590960 Auszahlungen für Anlagen im Bau	0,00		0		0		0		0		0		0		0		0		294.303		0	
	Maßnahme aus 2017 Ankauf + Vermessung Straßenflächen 0,8 T€																						
		1		2		3		4		5		6		7		8		9					



Investitionsübersicht 2022

Gemeinde: 05 Gemeinde Gülzow

- Hauptproduktbereich 1 Zentrale Verwaltung
- Produktbereich 11 Innere Verwaltung
- Produktgruppe 114 Zentrale Dienste
- Produkt 11408 gemeindliche Wohnungen
- Projekt 1 24 WE Gülzow - KKANlage

Id. Nr.	Ergebnisse des Haushaltsvorjahres	Ansätze des Haushaltsvorjahres einschl. Nachträge		Ansatz des Haushaltsjahres		Planungsdaten des Haushaltsjahres		Planungsdaten des zweiten Haushaltsjahres		Planungsdaten des dritten Haushaltsjahres		Planungsdaten der weiteren Haushaltsjahre bis zum Abschluss der Maßnahme		bis einschließlich des Haushaltsjahres gestellte Mittel		Gesamt -auszahlungen		davon bereits geleistet		
		2020	2021	2022	2023	2024	2025	7	8	9	10	in €	in €	in €	in €	in €	in €	in €	in €	
23	+ Einzahlungen aus Investitionszuwendungen 68142000 Investitionszuwendungen vom Land	0,00	0	0	0	0	0	0	0	0	0	0	0	0	2.000	2.000	2.000	2.000	0	0
31	= Summe der Einzahlungen aus Investitionstätigkeit	0,00	0	0	0	0	0	0	0	0	0	0	0	0	2.000	2.000	2.000	2.000	0	0
33	- Auszahlungen für Sachanlagen 78560727 Auszahlungen für Abwasser- und Abfallbeseitigung Maßnahme aus 2011	0,00	0	0	0	0	0	0	0	0	0	0	0	0	0	0	0	0	0	0
38	= Summe der Auszahlungen aus Investitionstätigkeit	0,00	0	0	0	0	0	0	0	0	0	0	0	0	0	0	0	0	0	0
	darunter:																			
39	= Saldo aus den Ein- und Auszahlungen aus Investitionstätigkeit	0,00	0	0	0	0	0	0	0	0	0	0	0	0	-18.492	-18.492	-18.492	-18.492	0	0



Investitionsübersicht 2022

Gemeinde: 05 Gemeinde Gülzow

- Hauptproduktbereich 1 Zentrale Verwaltung
- Produktbereich 11 Innere Verwaltung
- Produktgruppe 114 Zentrale Dienste
- Produkt 11408 gemeindliche Wohnungen
- Projekt 2 Alte Schule -KKAnlage

Ifd. Nr.	Ergebnisse des Haushaltsvorjahres	Ansätze des Haushaltsvorjahres einschl. Nachträge	Ansatz des Haushaltsjahres	Planungsdaten des Haushaltsjahres	Planungsdaten des zweiten Haushaltsjahres	Planungsdaten des dritten Haushaltsjahres	Planungsdaten der weiteren Haushaltsjahre bis zum Abschluss der Maßnahme	bis einschließlich des Haushaltsjahres bereitgestellte Mittel	Gesamt-auszahlungen	davon bereits geleistet
	in €	in €	in €	in €	in €	in €	in €	in €	in €	in €
23	0,00	0	0	0	0	0	0	0	0	0
	0,00	0	0	0	0	0	0	0	0	0
31	0,00	0	0	0	0	0	0	0	0	0
33	0,00	0	0	0	0	0	0	0	6.098	0
	0,00	0	0	0	0	0	0	0	6.098	0
38	0,00	0	0	0	0	0	0	0	6.098	0
39	0,00	0	0	0	0	0	0	-5.348	-5.348	0



Investitionsübersicht 2022

Gemeinde: 05 Gemeinde Gülzow

- Hauptproduktbereich 1 Zentrale Verwaltung
- Produktbereich 11 Innere Verwaltung
- Produktgruppe 114 Zentrale Dienste
- Produkt 11408 gemeindliche Wohnungen
- Projekt 2b Alte Schule - Nebengebäude

Id. Nr.	Ergebnisse des Haushaltsvorjahres	Ansätze des Haushaltsvorjahres einschl. Nachträge		Ansatz des Haushaltsjahres	Planungsdaten des Haushaltsjahres	Planungsdaten des zweiten Haushaltsjahres	Planungsdaten des dritten Haushaltsjahres	Planungsdaten der weiteren Haushaltsjahre bis zum Abschluss der Maßnahme	bis einschließlich des Haushaltsjahres bereitgestellte Mittel	Gesamt- auszahlungen	davon bereits geleistet
		2020	2021								
23	0,00	0	0	0	0	0	0	0	0	0	0
	0,00	0	0	0	0	0	0	0	0	0	0
31	0,00	0	0	0	0	0	0	0	0	0	0
33	0,00	0	0	0	0	0	0	0	0	0	0
	0,00	0	0	0	0	0	0	0	0	0	0
38	0,00	0	0	0	0	0	0	0	0	0	0
39	0,00	0	0	0	0	0	0	0	0	-5.910	0



Investitionsübersicht 2022

Gemeinde: 05 Gemeinde Gülzow

- Hauptproduktbereich 1 Zentrale Verwaltung
- Produktbereich 12 Sicherheit und Ordnung
- Produktgruppe 126 Brandschutz
- Produkt 12605 Freiwillige Feuerwehr

Ohne Projektzuordnung

Idf. Nr.	Ergebnisse des Haushaltsvorjahres	Ansätze des Haushaltsjahres einschl. Nachträge	Ansatz des Haushaltsjahres	Planungsdaten des Haushaltsjahres	Planungsdaten des zweiten Haushaltsjahres	Planungsdaten des dritten Haushaltsjahres	Planungsdaten der weiteren Haushaltsjahre bis zum Abschluss der Maßnahme	bis einschließlich des Haushaltsjahres gestellte Mittel	Gesamt -auszahlungen	davon bereits geleistet
	0,00	14.600	93.500	0	0	0	0	14.600	108.100	0
	0,00	14.600	93.500	0	0	0	0	14.600	108.100	0
	0,00	14.600	93.500	0	0	0	0	14.600	108.100	0
23 +	14.626,05	17.500	175.000	0	0	0	0	38.236	213.236	0
	0,00	0	160.000	0	0	0	0	0	160.000	0
31 =	0,00	14.600	93.500	0	0	0	0	14.600	108.100	0
33 -	0,00	16.500	15.000	0	0	0	0	21.440	36.440	0
	0,00	0	0	0	0	0	0	1.169	1.169	0
	14.626,05	1.000	0	0	0	0	0	15.626	15.626	0
38 =	14.626,05	17.500	175.000	0	0	0	0	38.236	213.236	0
39 =	-14.626,05	-2.900	-81.500	0	0	0	0	-23.636	-105.136	0



Investitionsübersicht 2022

Gemeinde: 05 Gemeinde Gülzow

- Hauptproduktbereich 1 Zentrale Verwaltung
- Produktbereich 12 Sicherheit und Ordnung
- Produktgruppe 126 Brandschutz
- Produkt 12605 Freiwillige Feuerwehr
- Projekt 13 Carport

lfd. Nr.	Ergebnisse des Haushaltsvorjahres	Ansätze des Haushaltsjahres		Ansatz des Haushaltsjahres		Planungsdaten des Haushaltsjahres		Planungsdaten des zweiten Haushaltsjahres		Planungsdaten des dritten Haushaltsjahres		Planungsdaten der weiteren Haushaltsjahre bis zum Abschluss der Maßnahme		bis einschließlich des Haushaltsjahres bereitgestellte Mittel		Gesamt -auszahlungen		davon bereits geleistet		
		in €	in €	in €	in €	in €	in €	in €	in €	in €	in €	in €	in €	in €	in €	in €	in €	in €	in €	
	2020			2021	2022	2023	2024	2025												
	1			2	3	4	15	6												
	in €			in €	in €	in €	in €	in €	in €	in €	in €	in €	in €	in €	in €	in €	in €	in €	in €	in €
33	0,00	0	5.000	0	0	0	0	0	0	0	0	0	0	0	0	5.000	0	0	0	0
	0,00	0	5.000	0	0	0	0	0	0	0	0	0	0	0	0	5.000	0	0	0	0
38	0,00	0	5.000	0	0	0	0	0	0	0	0	0	0	0	0	5.000	0	0	0	0
39	0,00	0	-5.000	0	0	0	0	0	0	0	0	0	0	0	0	-5.000	0	0	0	0

- Auszahlungen für Sachanlagen

78590960 Auszahlungen für Anlagen im Bau

= Summe der Auszahlungen aus Investitionstätigkeit

darunter:

= Saldo aus den Ein- und Auszahlungen aus Investitionstätigkeit



Investitionsübersicht 2022

Gemeinde: 05 Gemeinde Gülzow

Hauptproduktbereich 3 Soziales und Jugend
 Produktbereich 36 Kinder-, Jugend- und Familienhilfe
 Produktgruppe 366 Einrichtungen der Kinder- und Jugendarbeit
 Produkt 36602 Spielplätze
 Ohne Projektzuordnung

lfd. Nr.	Einzahlungs- und Auszahlungsarten (gemäß § 4 Absatz 12 bis 14 GemHVO-Doppik)	Ergebnisse des Haushaltsvorjahres		Ansätze des Haushaltsvorjahres einschl. Nachträge		Ansatz des Haushaltsjahres		Planungsdaten des Haushaltsjahres		Planungsdaten des zweiten Haushaltsjahres		Planungsdaten des dritten Haushaltsjahres		Planungsdaten der weiteren Haushaltsjahre bis zum Abschluss der Maßnahme		bis einschließlich Jahres bereitgestellte Mittel		Gesamt - auszahlungen		davon bereits geleistet	
		2020	2021	2022	2023	2024	2025	7	8	9	10	in €	in €	in €	in €	in €	in €	in €	in €		
23	+ Einzahlungen aus Investitionszuwendungen 68776200 Anzahlungen auf Sonderposten zum Anlagevermögen vom Land	0,00	34.800	0	0	0	0	0	0	0	0	0	0	0	0	0	34.800	34.800	0	0	
31	= Summe der Einzahlungen aus Investitionstätigkeit	0,00	34.800	0	0	0	0	0	0	0	0	0	0	0	0	0	34.800	34.800	0	0	
33	- Auszahlungen für Sachanlagen 78590960 Auszahlungen für Anlagen im Bau	0,00	37.000	0	0	0	0	0	0	0	0	0	0	0	0	0	37.000	37.000	0	0	
38	= Summe der Auszahlungen aus Investitionstätigkeit	0,00	37.000	0	0	0	0	0	0	0	0	0	0	0	0	0	37.000	37.000	0	0	
	darunter:																				
39	= Saldo aus den Ein- und Auszahlungen aus Investitionstätigkeit	0,00	-2.200	0	0	0	0	0	0	0	0	0	0	0	0	0	-2.200	-2.200	0	0	



Investitionsübersicht 2022

Gemeinde: 05 Gemeinde Gülzow

Hauptproduktbereich 4 Gesundheit und Sport
 Produktbereich 42 Sportförderung
 Produktgruppe 424 Sportstätten und Bäder (ohne Sporteinrichtungen der Schulen und Teile eines Kurbetriebes)
 Produkt 42402 Eigene Sportstätten
 Projekt 12 Outdoorsportplatz

Ifd. Nr.	Einzahlungs- und Auszahlungsarten (gemäß § 4 Absatz 12 bis 14 GemHVO-Doppik)	Ergebnisse	Ansätze des	Ansatz des	Planungs-	Planungs-	Planungs-	Planungs-	Planungs-	Gesamt	davon	
		des	Haushalts-	Haushalts-	daten des	daten des	daten des	daten des	Planungs-	-aus-	bereits	
		Haushalts-	Haushalts-	Haushalts-	2023	2024	2025	2025	7	8	9	geleistet
		vorjahres	vorjahres	jahres	in €	in €	in €	in €	in €	in €	in €	in €
		2020	2021	2022	2023	2024	2025	2025	7	8	9	in €
		in €	in €	in €	in €	in €	in €	in €	in €	in €	in €	in €
23	+ Einzahlungen aus Investitionszuwendungen 68176200 Anzahlungen auf Sonderposten zum Anlagevermögen vom Land	0,00	0	12.500	0	0	0	0	0	0	12.500	0
		0,00	0	12.500	0	0	0	0	0	0	12.500	0
31	= Summe der Einzahlungen aus Investitionstätigkeit	0,00	0	12.500	0	0	0	0	0	0	12.500	0
33	- Auszahlungen für Sachanlagen 78590960 Auszahlungen für Anlagen im Bau	0,00	0	18.000	0	0	0	0	0	0	18.000	0
		0,00	0	18.000	0	0	0	0	0	0	18.000	0
38	= Summe der Auszahlungen aus Investitionstätigkeit	0,00	0	18.000	0	0	0	0	0	0	18.000	0
	darunter:											
39	= Saldo aus den Ein- und Auszahlungen aus Investitionstätigkeit	0,00	0	-5.500	0	0	0	0	0	0	-5.500	0



Investitionsübersicht 2022

Gemeinde: 05 Gemeinde Gülzow

- Hauptproduktbereich 5 Gestaltung Umwelt
- Produktbereich 53 Ver- und Entsorgung
- Produktgruppe 538 Abwasserbeseitigung
- Produkt 53800 Abwasserbeseitigung
- Projekt 4 Erneuerung Abwasserleitungen

Id. Nr.	Ergebnisse des Haushaltsvorjahres	Ansätze des Haushaltsvorjahres einschl. Nachträge	Ansatz des Haushaltsjahres	Planungsdaten des Haushaltsjahres	Planungsdaten des zweiten Haushaltsjahres	Planungsdaten des dritten Haushaltsjahres	Planungsdaten der weiteren Haushaltsjahre bis zum Abschluss der Maßnahme	bis einschließlich des Haushaltsjahres bereitgestellte Mittel	Gesamt auszahlungen	davon bereits geleistet
in €		in €	in €	in €	in €	in €	in €	in €	in €	in €
33	0,00	2.000	2.500	0	0	0	0	2.000	4.500	0
	0,00	2.000	2.500	0	0	0	0	2.000	4.500	0
38	0,00	2.000	2.500	0	0	0	0	2.000	4.500	0
39	0,00	-2.000	-2.500	0	0	0	0	-2.000	-4.500	0

Einzahlungs- und Auszahlungsarten
 (gemäß § 4 Absatz 12 bis 14 GemHVO-Doppik)

Auszahlungen für Sachanlagen
 78690960 Auszahlungen für Anlagen im Bau
 Erneuerung Abwasserleitung - bei Bedarf

Summe der Auszahlungen aus Investitionstätigkeit

darunter:

Saldo aus den Ein- und Auszahlungen aus Investitionstätigkeit



Investitionsübersicht 2022

Gemeinde: 05 Gemeinde Gülzow

- Hauptproduktbereich 5 Gestaltung Umwelt
- Produktbereich 54 Verkehrsflächen und -anlagen, ÖPVN
- Produktgruppe 541 Gemeindestraßen
- Produkt 54100 Gemeindestraßen
- Projekt 10 Straße zum Landwirtschaftsbetrieb

Ifd. Nr.	Ergebnisse des Haushaltsvorjahres	Ansätze des Haushaltsvorjahres einschl. Nachträge		Ansatz des Haushaltsjahres		Planungsdaten des Haushaltsjahres		Planungsdaten des zweiten Haushaltsfolgejahres		Planungsdaten des dritten Haushaltsfolgejahres		Planungsdaten der weiteren Haushaltsjahre bis zum Abschluss der Maßnahme		bis einschließlich des Haushaltsjahres bereitgestellte Mittel		Gesamt auszahlungen		davon bereits geleistet		
		2020	2021	2022	2023	2024	2025	7	8	9	10	in €	in €	in €	in €	in €	in €	in €	in €	
24	+	0,00	0	0	0	0	0	0	0	0	0	0	0	0	0	0	0	0	0	0
		0,00	0	0	0	0	0	0	0	0	0	0	0	0	0	0	0	0	0	0
		0,00	0	0	0	0	0	0	0	0	0	0	0	0	0	0	0	0	0	0
31	=	0,00	0	0	0	0	0	0	0	0	0	0	0	0	0	0	0	0	0	0
39	=	0,00	0	0	0	0	0	0	0	0	0	0	0	0	0	0	0	0	0	0

Einzahlungs- und Auszahlungsarten (gemäß § 4 Absatz 12 bis 14 GemHVO-Doppik)

24 + Einzahlungen aus Beiträgen und ähnlichen Entgelten
 68251001 Beiträge und ähnlichen Entgelte von privaten Unternehmen / aus öffentlich-rechtlichen Entgelten
 68259001 Beiträge und ähnlichen Entgelte vom sonstigen privaten Bereich / aus öffentlich-rechtlichen Entgelten

31 = Summe der Einzahlungen aus Investitionstätigkeit
 darunter:

39 = Saldo aus den Ein- und Auszahlungen aus Investitionstätigkeit



Investitionsübersicht 2022

Gemeinde: 05 Gemeinde Gülzow

- Hauptproduktbereich 5 Gestaltung Umwelt
- Produktbereich 54 Verkehrsflächen und -anlagen, ÖPVN
- Produktgruppe 541 Gemeindestraßen
- Produkt 54100 Gemeindestraßen
- Projekt 3 Umbau Achtler Straße Gülzow

lfd. Nr.	Ergebnisse des Haushaltsvorjahres	Ansätze des Haushaltsvorjahres einschl. Nachträge		Ansatz des Haushaltsjahres		Planungsdaten des Haushaltsjahres		Planungsdaten des zweiten Haushaltsjahres		Planungsdaten des dritten Haushaltsjahres		Planungsdaten der weiteren Haushaltsjahre bis zum Abschluss der Maßnahme		bis einschließlich des Haushaltsjahres bereitgestellte Mittel		Gesamt - auszahlungen		davon bereits geleistet		
		2020	2021	2022	2023	2024	2025	in €	in €	in €	in €	in €	in €	in €	in €	in €	in €	in €	in €	
23	0,00	0	0	0	0	0	0	0	0	0	0	0	0	0	223.900	223.900	0	0	0	
	0,00	0	0	0	0	0	0	0	0	0	0	0	0	0	223.900	223.900	0	0	0	
24	0,00	0	0	0	0	0	0	0	0	0	0	0	0	0	68.019	68.019	0	0	0	
	0,00	0	0	0	0	0	0	0	0	0	0	0	0	0	42.694	42.694	0	0	0	
31	0,00	0	0	0	0	0	0	0	0	0	0	0	0	0	25.324	25.324	0	0	0	
	0,00	0	0	0	0	0	0	0	0	0	0	0	0	0	291.919	291.919	0	0	0	
33	0,00	0	0	0	0	0	0	0	0	0	0	0	0	0	294.303	294.303	0	0	0	
	0,00	0	0	0	0	0	0	0	0	0	0	0	0	0	294.303	294.303	0	0	0	
38	0,00	0	0	0	0	0	0	0	0	0	0	0	0	0	294.303	294.303	0	0	0	
39	0,00	0	0	0	0	0	0	0	0	0	0	0	0	0	-2.383	-2.383	0	0	0	



Investitionsübersicht 2022

Gemeinde: 05 Gemeinde Gülzow

Seite : 62

Datum: 12.05.2022

Uhrzeit: 09:27:52

Hauptproduktbereich 5 Gestaltung Umwelt
 Produktbereich 54 Verkehrsflächen und -anlagen, ÖPVN
 Produktgruppe 541 Gemeindestraßen
 Produkt 54100 Gemeindestraßen
 Projekt 6 Ausbau Hölten Klink

id. Nr.	Einzahlungs- und Auszahlungsarten (gemäß § 4 Absatz 12 bis 14 GemHVO-Doppik)	Ergebnisse des Haushalts- vorjahres		Ansätze des Haushalts- vorjahres einschl. Nachträge		Ansatz des Haushalts- jahres		Planungs- daten des Haushalts- folgejahres		Planungs- daten des zweiten Haushalts- folgejahres		Planungs- daten des dritten Haushalts- folgejahres		Planungsdaten der weiteren Haushaltsjahre bis zum Abschluss der Maßnahme		bis einschließlich des Haushaltsvor- jahres bereit- gestellte Mittel		Gesamt -aus- zahlungen		davon bereits geleistet		
		2020 in €	2021 in €	2021 in €	2022 in €	2023 in €	2024 in €	2025 in €	2024 in €	2025 in €	2024 in €	2025 in €	2024 in €	2025 in €	2024 in €	2025 in €	2024 in €	2025 in €	2024 in €	2025 in €	2024 in €	2025 in €
33	- Auszahlungen für Sachanlagen 78590960 Auszahlungen für Anlagen im Bau	0,00	54.000	54.000	54.000	0	0	0	0	0	0	0	0	0	0	0	0	0	0	0	0	0
38	= Summe der Auszahlungen aus Investitionstätigkeit	0,00	54.000	54.000	54.000	0	0	0	0	0	0	0	0	0	0	0	0	0	0	0	0	0
	darunter:																					
39	= Saldo aus den Ein- und Auszahlungen aus Investitionstätigkeit	0,00	-54.000	-54.000	-54.000	0	0	0	0	0	0	0	0	0	0	0	0	-54.000	-108.000	-108.000	0	0



Investitionsübersicht 2022

Gemeinde: 05 Gemeinde Gülzow

Hauptproduktbereich 5 Gestaltung Umwelt
 Produktbereich 57 Wirtschaft und Tourismus
 Produktgruppe 573 Allgemeine Einrichtungen und Unternehmen
 Produkt 57302 Gemeindehaus Gülzow
 Projekt 5 Erneuerung Dach Gemeindehaus

Ifd. Nr.	Einzahlungs- und Auszahlungsarten (gemäß § 4 Absatz 12 bis 14 GemHVO-Doppik)	Ergebnisse des Haushaltsvorjahres		Ansätze des Haushaltsvorjahres einschl. Nachträge		Ansatz des Haushaltsjahres		Planungsdaten des Haushaltsjahres		Planungsdaten des zweiten Haushaltsjahres		Planungsdaten des dritten Haushaltsjahres		Planungsdaten der weiteren Haushaltsjahre bis zum Abschluss der Maßnahme		bis einschließlich des Haushaltsjahres bereitgestellte Mittel		Gesamt - auszahlungen		davon bereits geleistet	
		2020	in €	2021	in €	2022	in €	2023	in €	2024	in €	2025	in €	7	in €	8	in €	in €	in €	in €	in €
23	+ Einzahlungen aus Investitionszuwendungen	0,00		0		0		0		0		0		0		0		14.120		14.120	0
	68176200 Anzahlungen auf Sonderposten zum Anlagevermögen vom Land	0,00		0		0		0		0		0		0		0		14.120		14.120	0
31	= Summe der Einzahlungen aus Investitionstätigkeit	0,00		0		0		0		0		0		0		0		14.120		14.120	0
33	- Auszahlungen für Sachanlagen	0,00		0		0		0		0		0		0		0		22.083		22.083	0
	78590960 Auszahlungen für Anlagen im Bau	0,00		0		0		0		0		0		0		0		22.083		22.083	0
38	= Summe der Auszahlungen aus Investitionstätigkeit	0,00		0		0		0		0		0		0		0		22.083		22.083	0
	darüber:																				
39	= Saldo aus den Ein- und Auszahlungen aus Investitionstätigkeit	0,00		0		0		0		0		0		0		0		-7.963		-7.963	0



Investitionsübersicht 2022

Gemeinde: 05 Gemeinde Gülzow

Hauptproduktbereich 6 Zentrale Finanzleistungen
 Produktbereich 61 Allgemeine Finanzwirtschaft
 Produktgruppe 611 Steuern, allgemeine Zuweisungen, allgemeine Umlagen
 Produkt 61100 Steuern, allgemeine Zuweisungen, allgemeine Umlagen
 Ohne Projektzuordnung

Ifd. Nr.	Ergebnisse des Haushaltsvorjahres	Ansätze des Haushaltsvorjahres einschl. Nachträge		Ansatz des Haushaltsjahres		Planungsdaten des Haushaltsjahres		Planungsdaten des zweiten Haushaltsjahres		Planungsdaten des dritten Haushaltsjahres		Planungsdaten der weiteren Haushaltsjahre bis zum Abschluss der Maßnahme	bis einschließlich des Haushaltsjahres bereitgestellte Mittel	Gesamt -auszahlungen	davon bereits geleistet
		2021	2022	2023	2024	2025	2026	2027	2028						
	2020		2022	2023	2024	2025									
	1		3	4	5	6									
	in €	in €	in €	in €	in €	in €	in €	in €	in €	in €	in €	in €	in €	in €	in €
23	+ Einzahlungen aus Investitionszuwendungen 68142000 Investitionszuwendungen vom Land	31.340,51	29.800	0	0	0	0	0	0	0	0	0	187.547	217.347	0
	ISP investive Schlüsselzuweisung 8,7 % von 186.594,84 € = 16.233,75 €	31.340,51	29.800	0	0	0	0	0	0	0	0	0	187.547	217.347	0
24	+ Einzahlungen aus Beiträgen und ähnlichen Entgelten 68260000 Anzahlungen für Beiträge	12.990,56	0	0	0	0	0	0	0	0	0	0	12.990	12.990	0
31	= Summe der Einzahlungen aus Investitionstätigkeit darunter:	44.331,07	29.800	0	0	0	0	0	0	0	0	0	200.538	230.338	0
39	= Saldo aus den Ein- und Auszahlungen aus Investitionstätigkeit	44.331,07	29.800	0	0	0	0	0	0	0	0	0	200.538	230.338	0



Investitionsübersicht 2022

Gemeinde: 05 Gemeinde Gülzow

Hauptproduktbereich 6 Zentrale Finanzleistungen
 Produktbereich 61 Allgemeine Finanzwirtschaft
 Produktgruppe 619 VV-Konten
 Produkt 61999 VV Konten

Ohne Projektzuordnung

fd. Nr.	Ergebnisse des Haushaltsvorjahres	Ansätze des Haushaltsvorjahres einschl. Nachträge	Ansatz des Haushaltsjahres	Planungsdaten des Haushaltsjahres	Planungsdaten des zweiten Haushaltsjahres	Planungsdaten des dritten Haushaltsjahres	Planungsdaten der weiteren Haushaltsjahre bis zum Abschluss der Maßnahme	bis einschließlich des Haushaltsjahres gestellte Mittel	Gesamt -auszahlungen	davon bereits geleistet	
											2020
40	-391,63	0	0	0	0	0	0	-1.752	-1.752	0	
	-0,05	0	0	0	0	0	0	2.423	2.423	0	
	0,00	0	0	0	0	0	0	112	112	0	
	0,00	0	0	0	0	0	0	221	221	0	
	0,00	0	0	0	0	0	0	363	363	0	
	0,00	0	0	0	0	0	0	1.726	1.726	0	
	-0,05	0	0	0	0	0	0	0	0	0	
	391,58	0	0	0	0	0	0	4.175	4.175	0	
	0,00	0	0	0	0	0	0	470	470	0	
	0,00	0	0	0	0	0	0	1.586	1.586	0	
	391,58	0	0	0	0	0	0	2.118	2.118	0	
darunter: Angaben zur Kofinanzierung Einzahlungen eines Dritten zur Finanzierung des kommunalen Kofinanzierungsanteils sind in der Einzahlungen aus durchlaufenden Geldern und ungeklärten Zahlungseingängen in folgender Höhe enthalten: 69923701 Einzahlung für Verwahrkonto Phase 9 69923702 Einzahlung für Verwahrkonto Sicherheitseinbehalt 69923710 Einzahlung für Verwahrkonto Sachkosten 1 € 69923711 Einzahlung für Verwahrkonto AGH-EV 69923716 Einzahlung für Verwahrkonto 16 Überzahlung Differenzkonto für PK Auszahlungen eines Dritten zur Finanzierung des kommunalen Kofinanzierungsanteils sind in der Auszahlungen aus durchlaufenden Geldern und ungeklärten Zahlungseingängen in folgender Höhe enthalten: 79923702 Auszahlung für Verwahrkonto Sicherheitseinbehalt 79923710 Auszahlung für Verwahrkonto Sachkosten 1 € 79923711 Auszahlung für Verwahrkonto AGH-EV											



Übersicht über die aus Verpflichtungsermächtigungen voraussichtlich fällig werdenden Auszahlungen 2022

Seite : 68
Datum: 12.05.2022
Uhrzeit: 09:27:52

Gemeinde: 05 Gemeinde Gülzow

Verpflichtungsermächtigungen (gemäß § 1 Nummer 2 GemHVO-Doppik)	Planungsdaten des Haushalts- folgejahres	Planungsdaten des zweiten Haushalts- folgejahres	Planungsdaten des dritten Haushalts- folgejahres	Planungsdaten der weiteren Haushalts- folgejahre
	2023	2024	2025	2026 ff.
	in €	in €	in €	in €
	1	2	3	4
im Haushaltsjahr 2022	0	0	0	0
Summe	0	0	0	0

2022-04-07

Stellenplan 2022

der Gemeinde Gülzow

nachrichtlich:

Erläuterungen:

- | | |
|----------|---|
| AN | - Arbeitnehmer |
| TN | - Teilnehmer |
| GfB | - Geringfügig Beschäftigte |
| kw | - künftig wegfallen |
| ku | - künftig umwandeln |
| KomStOVO | - Stellenobergrenzenverordnung für Kommunalbeamte |

Hinweis:

Die in der männlichen Form aufgeführten Stellen, Amts-/Funktionsbezeichnungen gelten gleichzeitig für weibliche Bedienstete.

Stellenplan der Gemeinde Gülzow für das Jahr 2022

Lfd. Nr.	Bezeichnung der Stelle	Anzahl und Bewertung im Vorjahr	tats. Besetzung am 30.06. des Vorjahres	Anzahl und Bewertung im lfd. HH-Jahr	Stellenvermerke Bemerkungen
1	Gemeindearbeiter	0,875 EG 3	0,875 EG 3	0,886 EG 3	dav. 2 h/w Hausmeister-Wohnungen
2	Gemeindearbeiter	0,05 GfB	0,05 GfB	0,0506 GfB	Geringfügig Beschäftigte
3	Reinigungskraft	0,1625 GfB	0,1625 GfB	0,1519 GfB 6,5 h/w	Geringfügig Beschäftigte Reduzierung AZ auf 6,0 h/w

