

# Beschlussvorlage

2022/GVBr/064

öffentlich

# Gemeinde Briggow

## Haushaltssatzung der Gemeinde Briggow für das Haushaltsjahr 2022

<i>Organisationseinheit:</i> Kämmerei <i>Bearbeiter:</i> Katrin Stegemann	<i>Datum</i> 08.06.2022 <i>Einreicher:</i>
--	--

<i>Beratungsfolge</i> Gemeindevertretung Briggow (Entscheidung)	<i>Geplante Sitzungstermine</i> 22.06.2022	<i>Ö/N</i> Ö
---	---	-----------------

### Beschlussvorschlag

Die Gemeindevertretung beschließt die anliegende Haushaltssatzung der Gemeinde Briggow für das Haushaltsjahr 2022

### Sachverhalt

Siehe Anlage

### Finanzielle Auswirkungen:

Ja	Nein		
1. Gesamtkosten der Maßnahmen (Beschaffungs-/ Herstellungskosten ) €	2. Jährliche Folgekosten/ - lasten €	3. Finanzierung/ Eigenanteil (i.d.R. = Kreditbedarf) €	4. Einmalige oder jährliche laufende Haushaltsbelastung (Mittelabfluss, Kapitaldienst, Folgelasten ohne kalkulatorische Kosten) €
Veranschlagung im Ergebnishaushalt im HH-Jahr: Sachkonto:	Veranschlagung im Finanzhaushalt im HH-Jahr: Finanzkonto:		Keine Veranschlagung

### Anlage/n

1	1. Haushaltssatzung (öffentlich)
2	Gemeinde Briggow 2022 - Vorbericht (öffentlich)
3	2. Ergebnisrechnung (öffentlich)
4	3. Übersicht über Erträge und Aufwendungen (öffentlich)
5	4. Finanzhaushalt (öffentlich)
6	5. Teilergebnishaushalt (öffentlich)

7	6. Investitionsprogramm (öffentlich)
8	7. Investitionsübersicht (öffentlich)
9	8. Stellenplan (öffentlich)

## Haushaltssatzung der Gemeinde/Stadt Gemeinde Briggow für das Haushaltsjahr 2022

Aufgrund der § 45 i.V.m. § 47 der Kommunalverfassung des Landes Mecklenburg-Vorpommern wird nach Beschluss der Gemeindevertretung vom 22.06.2022 und nach Vorlage bei der Rechtsaufsichtsbehörde - Der Landrat des Land-kreises Mecklenburgische Seenplatte - folgende Haushaltssatzung erlassen:

### § 1 Ergebnis- und Finanzhaushalt

Der Haushaltsplan für das Haushaltsjahr 2022 wird

1. im Ergebnishaushalt auf		
einen Gesamtbetrag der Erträge von	535.600	EUR
einen Gesamtbetrag der Aufwendungen auf	656.400	EUR
ein Jahresergebnis nach Veränderung der Rücklagen von	-120.800	EUR
2. im Finanzhaushalt auf		
a) einen Gesamtbetrag der laufenden Einzahlungen von	504.500	EUR
einen Gesamtbetrag der laufenden Auszahlungen <sup>1</sup> von	578.700	EUR
einen jahresbezogenen Saldo der laufenden Ein- und Auszahlungen von	-74.200	EUR
b) einen Gesamtbetrag der Einzahlungen aus der Investitionstätigkeit von	22.300	EUR
einen Gesamtbetrag der Auszahlungen aus der Investitionstätigkeit von	33.300	EUR
einen Saldo aus Ein- und Auszahlungen aus der Investitionstätigkeit von	-11.000	EUR

festgesetzt.

---

<sup>1</sup> einschließlich Auszahlungen für die planmäßige Tilgung von Krediten für Investitionen und Investitionsförderungsmaßnahmen

## § 2 Kredite für Investitionen und Investitionsförderungsmaßnahmen

Der Gesamtbetrag der vorgesehenen Kreditaufnahmen ohne Umschuldungen (Kreditermächtigung) wird festgesetzt auf 0,00 EUR

## § 3 Verpflichtungsermächtigungen

Der Gesamtbetrag der Verpflichtungsermächtigungen wird festgesetzt auf 0,00 EUR

## § 4 Kassenkredite

Der Höchstbetrag der Kassenkredite wird festgesetzt auf 50.400,00 EUR

## § 5 Hebesätze

Die Hebesätze für die Realsteuern werden wie folgt festgesetzt:

1. Grundsteuer
  - a) für die land- und forstwirtschaftlichen Flächen (Grundsteuer A) auf 320 v. H.
  - b) für die Grundstücke (Grundsteuer B) auf 390 v. H.
2. Gewerbesteuer auf 330 v. H.

## § 6 entfällt

## § 7 Stellen gemäß Stellenplan

Die Gesamtzahl der im Stellenplan ausgewiesenen Stellen beträgt 1,3162 Vollzeitäquivalente (VzÄ).

### Nachrichtliche Angaben:

1. Zum Ergebnishaushalt  
Das Ergebnis zum 31. Dezember des Haushaltsjahres beträgt voraussichtlich 68.688 EUR
2. Zum Finanzhaushalt  
Der Saldo der laufenden Ein- und Auszahlungen zum 31. Dezember des Haushaltsjahres beträgt voraussichtlich 1.015.963 EUR
3. Zum Eigenkapital  
Der Stand des Eigenkapitals zum 31. Dezember des Haushaltsjahres beträgt voraussichtlich 1.921.828 EUR

Die rechtsaufsichtliche Genehmigung wurde am ..... erteilt.

Briggow,

R. Hardt  
Bürgermeister

Siegel

# Vorbericht zum Haushaltsplan 2022 der Gemeinde Briggow

## Haushaltsplan 2022 der Gemeinde Briggow



1. Allgemeine Angaben zur Gemeinde

1.1 Größe des Gemeindegebietes, wirtschaftliche Struktur

Die Gemeinde Briggow liegt nordwestlich von Neubrandenburg und gehört zum Amt Stavenhagen. Das Amt Stavenhagen liegt im Landkreis Mecklenburgische Seenplatte in Mecklenburg-Vorpommern. Es entstand am 1. Januar 2005 durch die Fusion der vormals amtsfreien Stadt Stavenhagen mit dem ehemaligen Amt Stavenhagen Land. Das Amt unterhält keine eigene Verwaltung. Die Stadt Stavenhagen ist geschäftsführende Gemeinde. Zum Amt Stavenhagen gehören, die Stadt Stavenhagen mit 6 Ortsteilen sowie 12 Gemeinden.

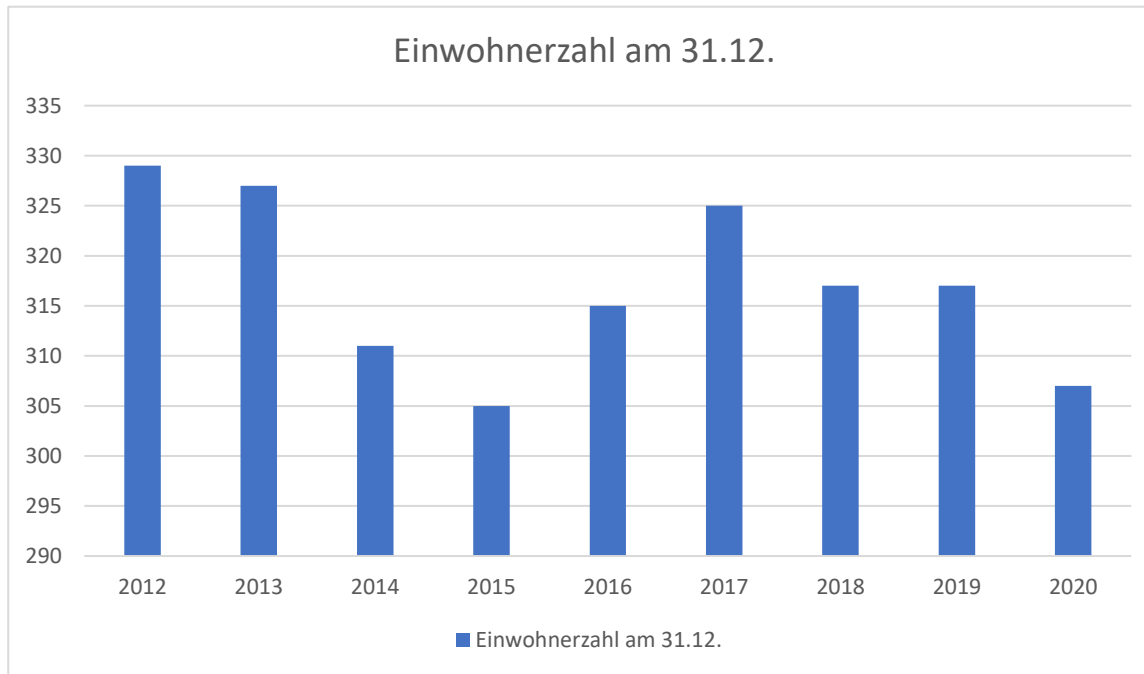
Die Gemeinde Briggow hat eine Größe von ca. 1.420 ha, zu ihr gehören die Ortsteile Briggow, Sülten und Sülten-Hof. Briggow ist ein Angerdorf mit einer neugotischen Backsteinkirche und einem klassizistischen Gutshaus. Der Ortsteil Sülten ist ein typisches Straßenangerdorf mit Dreiseitenhöfen und der neugotischen Dorfkirche. Neubauerngehöfte und ein Gutshaus als 9-achsiger Putzbau mit Krüppelwalmdach prägen das ehemalige Guttdorf Sülten-Hof.

Quelle: *Wikimedia Commons*

1.2 Entwicklung der Einwohnerzahlen (Stand 31.12.2020)

Die Gemeinde Briggow hatte zum 31.12.2020 317 Einwohner.

Jahr	2012	2013	2014	2015	2016	2017	2018	2019	2020
Einwohner	329	327	311	305	315	325	317	317	307
Veränderung		-2	-16	-6	+10	+10	-8	±0	-10



## Haushaltsplan 2022 der Gemeinde Briggow

### 2. Überblick über die Entwicklung der Haushaltswirtschaft

#### 2.1 Darstellung des Haushaltsausgleiches

##### 2.1.1 Haushaltsausgleich des Ergebnishaushaltes und Entwicklung des Jahresergebnisses im Finanzplanungszeitraum

Gemäß § 16 Absatz 1 Nummer 1 GemHVO-Doppik ist der Haushalt in der Planung ausgeglichen, wenn der Ergebnishaushalt unter Berücksichtigung von noch nicht ausgeglichenen Fehlbeträgen aus Haushaltsvorjahren mindestens ausgeglichen ist.

Lfd. Nr.		Jahr	Jahresergebnis	Jahresergebnis je Einwohner (Stand 31.12.2019)
			(in €)	
		1	2	3
<b>1.</b>	<b>Aus Haushaltsvorjahren vorzutragende Beträge</b>			
1.1	weitere Haushaltsvorjahre Ergebnis in Summe	vor 2020	168.478,22	531,48
1.2	2. Haushaltsvorjahr (vorläufiges Ergebnis)	2020	90.110,13	293,52
1.3	1. Haushaltsvorjahr (Plan)	2021	-69.100	-225,08
<b>2.</b>	<b>Ansatz des Haushaltsjahres</b>	<b>2022</b>	<b>-120.800</b>	<b>-393,49</b>
<b>3.</b>	<b>Summe / Saldo zum Ende des Haushaltsjahres</b>	<b>2022</b>	<b>68.688</b>	<b>223,74</b>
<b>4.</b>	<b>Ansätze der Haushaltsfolgejahre</b>			
4.1	1. Haushaltsfolgejahr	2023	18.600	60,59
4.2	2. Haushaltsfolgejahr	2024	18.700	60,91
4.3	3. Haushaltsfolgejahr	2025	18.900	61,56
<b>5.</b>	<b>Summe / Saldo zum Ende des Finanzplanungszeitraumes</b>	<b>2025</b>	<b>124.888</b>	<b>406,80</b>

Im Haushaltsjahr ist der Haushaltsausgleich im Ergebnishaushalt gem. § 16 Absatz 1 Nummer 1 GemHVO-Doppik gegeben. Aus den Vorjahren 2012 bis 2019 ergibt sich ein insgesamt positiver Vortrag.

Es wird in allen relevanten Jahren voraussichtlich ein positives Ergebnis vor Veränderung der Rücklagen ausgewiesen werden. Verluste können jedoch gemäß § 18 Absatz 5 GemHVO-Doppik durch Entnahmen aus der allgemeinen Kapitalrücklage gedeckt werden. Nach festgestelltem Jahresabschluss 2012 beträgt der Saldo der laufenden Ein- und Auszahlungen 628.125,68 €. Dieser Betrag steht der Gemeinde Briggow für die Abdeckung von negativen Ergebnisvorträgen zur Verfügung.



## Haushaltsplan 2022 der Gemeinde Briggow

### 2.2 Entwicklung des Saldos der laufenden Ein- und Auszahlungen sowie der planmäßigen Tilgung

Gemäß § 16 Absatz 1 Nummer 2 GemHVO-Doppik ist der Haushalt in der Planung ausgeglichen, wenn im Finanzhaushalt unter Berücksichtigung von vorzutragenden Beträgen aus Haushaltsvorjahren der Saldo der laufenden Ein- und Auszahlungen gemäß § 3 Absatz 1 Nummer 39 GemHVO-Doppik ausreicht, um die Auszahlung zur planmäßigen Tilgung von Krediten für Investitionen und Investitionsfördermaßnahmen zu decken.

Lfd. Nr.		Jahr	Saldo der laufenden Ein- und Auszahlungen	Saldo der laufenden Ein- und Auszahlungen	planmäßige Tilgung von Investitionskrediten	planmäßige Tilgung von Investitionskrediten	In Haushaltsfolgejahre vorzutragene Beträge	In Haushaltsfolgejahre vorzutragene Beträge	
			je Einwohner						je Einwohner
			(in €)						
1	2	3	4	5	6	7			
<b>1.</b>	<b>Aus Haushaltsvorjahren vorzutragende Beträge</b>	<b>2011</b>	<b>628.125,68</b>						
1.1.	Weitere Haushaltsvorjahre Ergebnis in Summe	2012	76.724,34	236,07	10.588,28	32,58	694.261,74	2.136,19	
1.2.	9. Haushaltsvorjahr (Ergebnis)	2013	108.997,10	335,38	10.950,68	33,69	792.308,16	2.437,87	
1.3.	8. Haushaltsvorjahr (Ergebnis)	2014	98.176,31	302,08	9.065,58	27,89	881.418,89	2.712,06	
1.4.	7. Haushaltsvorjahr (Ergebnis)	2015	83.007,90	255,41	7.083,23	21,79	957.343,56	2.945,67	
1.5.	6. Haushaltsvorjahr (Ergebnis)	2016	77.943,66	239,83	7.224,17	22,23	1.028.063,05	3.163,27	
1.6.	5. Haushaltsvorjahr (Ergebnis)	2017	45.418,88	139,75	7.367,92	22,67	1.066.114,01	3.280,35	
1.7.	4. Haushaltsvorjahr (Ergebnis)	2018	44.704,24	14,84	7.514,53	23,12	1.103.303,72	3.480,45	
1.8.	3. Haushaltsvorjahr (Ergebnis)	2019	-53.794,96	-169,70	7.664,05	24,18	1.041.844,71	3.286,58	
1.9.	2. Haushaltsjahr (Ergebnis)	2020	101.735,79	331,39	7.816,55	25,46	1.135.763,95	3.699,56	
1.10.	1. Haushaltsjahr (Plan)	2021	-37.600	-122,48	8.000	26,06	1.090.163,95	3.551,02	
<b>2.</b>	<b>Ansatz des Haushalts-jahres</b>	<b>2022</b>	<b>-66.000</b>	<b>-214,98</b>	<b>8.200</b>	<b>26,71</b>	<b>1.015.964</b>	<b>3.309,33</b>	
<b>3.</b>	<b>Summe / Saldo zum Ende des Haushalts-jahres</b>	<b>2022</b>					<b>1.015.964</b>	<b>3.309,33</b>	
<b>4.</b>	<b>Ansätze der Haushaltsfolgejahre</b>								
4.1.	1. Haushaltsfolgejahr	2023	73.400	239,09	8.300	27,04	1.081.064	3521,38	
4.2.	2. Haushaltsfolgejahr	2024	73.500	239,41	8.400	27,36	1.146.164	3733,43	
4.3.	3. Haushaltsfolgejahr	2025	73.700	240,07	8.600	28,01	1.211.264	3945,49	
<b>5.</b>	<b>Summe / Saldo zum Ende des Finanz-planungs-</b>	<b>2025</b>					<b>1.211.264</b>	<b>3945,49</b>	

Im Haushaltsjahr ist der Haushaltsausgleich im Finanzhaushalt gemäß § 16 Absatz 1 Nummer 2 GemHVO-Doppik gegeben, da unter Berücksichtigung von Vorträgen aus Haushaltsvorjahren ein positiver Saldo der laufenden Ein- und Auszahlungen sowie der planmäßigen Tilgung ausgewiesen wird.

## Haushaltsplan 2022 der Gemeinde Briggow

### 3. Übersicht über die Entwicklung des Eigenkapitals

#### 3.1. Gesamtdarstellung

Die Entwicklung des Eigenkapitals zum Ende des Haushaltsjahres zeigt die nachfolgende Tabelle. Es handelt sich hierbei um vorläufige Angaben, da die Jahresrechnung 2019 bis 2021 noch nicht festgestellt sind.

	Jahr	Ergebnis- vortrag ins Haushalts- folgejahr	Rücklagen				Eigenkapital zum Ende des Haushalts- jahres	Eigenkapital zum Ende des Haushalts- jahres je Einwohner
			Allgemeine Kapitalrück- lage	Zweck- gebundene Kapitalrück- lagen	Rücklage kommunaler Finanz- ausgleich	Sonstige zweck- gebundene Ergebnisrück- lagen		
			(in €)					
	1	2	3	4	5	6	7	8
Eröffnungsbilanz	2012		1.831.856,54	0,00	0,00	0,00	1.831.856,54	5.636,48
10. Haushaltsvorjahr (Ergebnis)	2012	39.211,46	0,00	7.497,05	0,00	0,00	1.878.565,05	5.780,20
9. Haushaltsvorjahr (Ergebnis)	2013	56.243,68	0,00	8.664,04	0,00	0,00	1.943.472,77	5.979,92
8. Haushaltsvorjahr (Ergebnis)	2014	40.582,02	0,00	8.617,16	0,00	0,00	1.992.671,95	613.130,00
7. Haushaltsvorjahr (Ergebnis)	2015	39.116,44	0,00	8.482,03	0,00	0,00	2.040.270,42	6.277,76
6. Haushaltsvorjahr (Ergebnis)	2016	46.909,06	0,00	8.671,02	0,00	0,00	2.095.850,50	6.448,77
5. Haushaltsvorjahr (Ergebnis)	2017	3.018,66	0,00	7.845,72	0,00	0,00	2.106.714,88	6.645,79
4. Haushaltsvorjahr Ergebnis)	2018	32.606,32	0,00	7.939,15	0,00	0,00	2.147.260,35	6.773,69
3. Haushaltsvorjahr (Ergebnis)	2019	-89.209,42	0,00	9.567,13	0,00	0,00	2.067.618,06	6.492,27
2. Haushaltsvorjahr (Ergebnis)	2020	90.110,13	0,00	23.259,35	0,00	0,00	2.180.987,54	7.104,19
1. Haushaltsvorjahr (Plan)	2021	-92.100,00	0,00	23.271,07	0,00	0,00	2.112.158,61	6.880,00
Haushaltsjahr (Plan)	2022	-120.800,00	0,00	0,00	0,00	0,00	1.991.358,61	6.486,51
1. Haushaltsfolgejahr (Plan)	2023	18.600,00	0,00	0,00	0,00	0,00	2.009.958,61	6.547,10
2. Haushaltsfolgejahr (Plan)	2024	18.700,00	0,00	0,00	0,00	0,00	2.028.658,61	6.608,01
3. Haushaltsfolgejahr (Plan)	2025	18.900,00	0,00	0,00	0,00	0,00	2.047.558,61	6.669,57

Das Eigenkapital ist zum Ende des Finanzplanzeitraumes positiv. Damit wird dem § 43 Absatz 3 der Kommunalverfassung MV Rechnung getragen, nachdem die Gemeinde sich nicht überschulden darf.

## Haushaltsplan 2022 der Gemeinde Briggow

### 3.2. Entwicklung der Kapitalrücklage

#### 3.2.1 Entwicklung der zweckgebundenen Kapitalrücklage aus investiven Schlüsselzuweisungen

Bei einem ausgeglichenen Haushalt kann die Gemeinde gemäß § 15 Absatz 4 FAG M-V 4 % der gesamten Schlüsselzuweisung investiv verwenden. Die investiv gebundene Schlüsselzuweisung ist der zweckgebundenen Kapitalrücklage zuzuführen.

Die investive Schlüsselzuweisung wurde bzw. wird in den Jahren wie folgt eingebucht:

2012	7.497,05 €	keine Entnahme für den Jahresabschluss 2012
2013	8.664,04 €	keine Entnahme für den Jahresabschluss 2013
2014	8.617,16 €	keine Entnahme für den Jahresabschluss 2014
2015	8.482,03 €	keine Entnahme für den Jahresabschluss 2015
2016	8.671,02 €	keine Entnahme für den Jahresabschluss 2016
2017	7.845,72 €	keine Entnahme für den Jahresabschluss 2017
2018	7.939,15 €	keine Entnahme für den Jahresabschluss 2018
2019	9.567,13 €	Entnahme für den Abschluss 2019 geplant
2020	23.259,35 €	Entnahme für den Abschluss 2020 geplant
2021	23.271,07 €	Entnahme für den Abschluss 2021 geplant

	Jahr	Stand zu Beginn des Haushaltsjahres	Zuführung im Haushaltsjahr	Entnahme im Haushaltsjahr	Stand am Ende des Haushaltsjahres
	(in €)				
	1	2	3	4	5
10. Haushaltsvorjahr (Ergebnis)	2012	0,00	7.497,05	0,00	7.497,05
9. Haushaltsvorjahr (Ergebnis)	2013	7.497,05	8.664,04	0,00	16.161,09
8. Haushaltsvorjahr (Ergebnis)	2014	16.161,09	8.617,16	0,00	24.778,25
7. Haushaltsvorjahr (Ergebnis)	2015	24.778,25	8.482,03	0,00	33.260,28
6. Haushaltsvorjahr (Ergebnis)	2016	33.260,28	8.671,02	0,00	41.931,30
5. Haushaltsvorjahr (Ergebnis)	2017	41.931,30	7.845,72	0,00	49.777,02
4. Haushaltsvorjahr (Ergebnis)	2018	49.777,02	7.939,15	7.939,15	49.777,02
3. Haushaltsvorjahr (Ergebnis)	2019	49.777,02	9.567,18	9.567,18	49.777,02
2. Haushaltsvorjahr (Plan)	2020	49.777,02	23.259,25	0,00	73.036,27
1. Haushaltsvorjahr (Plan)	2021	73.036,27	23.271,07	0,00	96.307,34
Entwicklung im Haushaltsjahr (Planung)	2022	96.307,34		0,00	96.307,34
Stand zum Ende des Haushaltsjahres	2022	96.307,34			96.307,34
Ansätze der Haushaltsfolgejahre					
1. Haushaltsfolgejahr	2023	96.307,34	0,00	0,00	96.307,34
2. Haushaltsfolgejahr	2024	96.307,34	0,00	0,00	96.307,34
3. Haushaltsfolgejahr	2025	96.307,34	0,00	0,00	96.307,34
Stand zum Ende des 3. Haushaltsfolgejahres		96.307,34			96.307,34

## Haushaltsplan 2022 der Gemeinde Briggow

### 3.2.2 Entwicklung der Rücklagen für den kommunalen Finanzausgleich

Da die Voraussetzungen nicht vorliegen, hat die Gemeinde weder im Haushaltsjahr 2022 noch in den Haushaltsfolgejahren eine Rücklage für den kommunalen Finanzausgleich gemäß § 37 Abs. 6 GemHVO-Doppik zu bilden.

	Jahr	Stand zu Beginn des Haushaltsjahres	Zuführung im Haushaltsjahr	Entnahme im Haushaltsjahr	Stand am Ende des Haushaltsjahres
	(in €)				
	1	2	3	4	5
9. Haushaltsvorjahr (Ergebnis)	2012	0,00	0,00	0,00	0,00
9. Haushaltsvorjahr (Ergebnis)	2013	0,00	0,00	0,00	0,00
8. Haushaltsvorjahr (Ergebnis)	2014	0,00	0,00	0,00	0,00
7. Haushaltsvorjahr (Ergebnis)	2015	0,00	0,00	0,00	0,00
6. Haushaltsvorjahr (Ergebnis)	2016	0,00	0,00	0,00	0,00
5. Haushaltsvorjahr (Ergebnis)	2017	0,00	0,00	0,00	0,00
4. Haushaltsvorjahr (Ergebnis)	2018	0,00	0,00	0,00	0,00
3. Haushaltsvorjahr (Ergebnis)	2019	0,00	erfolgte noch keine Prüfung	0,00	0,00
2. Haushaltsvorjahr (Plan)	2020	0,00	erfolgte noch keine Prüfung	0,00	0,00
1. Haushaltsvorjahr (Plan)	2021	0,00	erfolgte noch keine Prüfung	0,00	0,00
Entwicklung im Haushaltsjahr (Planung)	2022	0,00	erfolgte noch keine Prüfung	0,00	0,00
Stand zum Ende des Haushaltsjahres	2022				0,00
Ansätze der Haushaltsfolgejahre					
1. Haushaltsfolgejahr	2023	0,00	erfolgte noch keine Prüfung	0,00	0,00
2. Haushaltsfolgejahr	2024	0,00	erfolgte noch keine Prüfung	0,00	0,00
3. Haushaltsfolgejahr	2025	0,00	erfolgte noch keine Prüfung	0,00	0,00
Stand zum Ende des 3. Haushaltsfolgejahres					0,00



## Haushaltsplan 2022 der Gemeinde Briggow

### 4.1.1 Erträge und Einzahlungen aus Steuern und ähnlichen Abgaben

	Grundsteuer A		Grundsteuer B		Gewerbesteuer		Gemeindeanteil an der Einkommenssteuer		Gemeindeanteil an der Umsatzsteuer	
	Ertrag	Einzahlung	Ertrag	Einzahlung	Ertrag	Einzahlung	Ertrag	Einzahlung	Ertrag	Einzahlung
	(in €)									
	1	2	3	4	5	6	7	8	9	10
<b>Entwicklung in den Haushaltsvorjahren</b>										
2012 Ergebnis	14.644,87	13.851,71	15.862,33	15.714,45	11.058,49	9.870,49	66.773,04	66.773,04	1.515,59	1.515,59
2013 Ergebnis	14.273,64	14.969,66	16.289,69	15.693,25	15.243,78	11.403,28	75.354,29	75.431,60	1.531,53	1.527,85
2014 Ergebnis	14.401,59	14.304,49	16.536,05	16.900,04	-6,51	3.455,99	81.782,31	81.705,00	1.565,43	1.569,11
2015 Ergebnis	16.133,14	16.088,28	19.176,59	19.453,68	-4.358,07	-455,17	100.759,58	100.759,58	1.644,13	1.644,13
2016 Ergebnis	16.432,22	16.444,14	19.384,01	19.306,24	22.646,50	16.497,50	102.051,44	102.051,44	1.675,44	1.675,44
2017 Ergebnis	16.382,33	16.491,17	19.584,28	19.356,75	7.172,80	10.849,43	107.179,00	107.179,00	2.119,36	2.119,36
2018 Ergebnis	16.679,49	16.622,39	21.076,97	21.411,13	7.206,26	6.688,76	107.064,83	107.064,83	1.406,24	1.406,24
2019 Ergebnis	16.801,23	16.692,27	21.776,18	21.060,37	-617,32	198,33	115.664,28	115.664,28	1.558,23	1.558,23
2020 Ergebnis	15.938,24	16.000,72	22.822,72	22.500,00	4.475,85	-332,42	115.088,94	115.088,94	1.702,75	1.702,75
2021 Planansatz	15.900,00	15.900,00	22.900,00	22.900,00	4.500,00	4.500,00	101.000,00	101.000,00	1.000,00	1.000,00
<b>Ansatz des Haushaltsjahres 2022</b>	19.000,00	19.000,00	22.800,00	22.800,00	3.000,00	3.000,00	112.000,00	112.000,00	1.100,00	1.100,00
<b>Planjahr je Einwohner</b>	61,89	61,89	74,27	74,27	9,77	9,77	364,82	364,82	3,58	3,58
<b>Ansätze der Haushaltsfolgejahre</b>										
2023 Planansatz	19.000,00	19.000,00	23.000,00	23.000,00	5.000,00	5.000,00	117.000,00	117.000,00	1.600,00	1.600,00
2024 Planansatz	19.000,00	19.000,00	23.000,00	23.000,00	5.000,00	5.000,00	117.000,00	117.000,00	1.600,00	1.600,00
2025 Planansatz	19.000,00	19.000,00	23.000,00	23.000,00	5.000,00	5.000,00	117.000,00	117.000,00	1.600,00	1.600,00

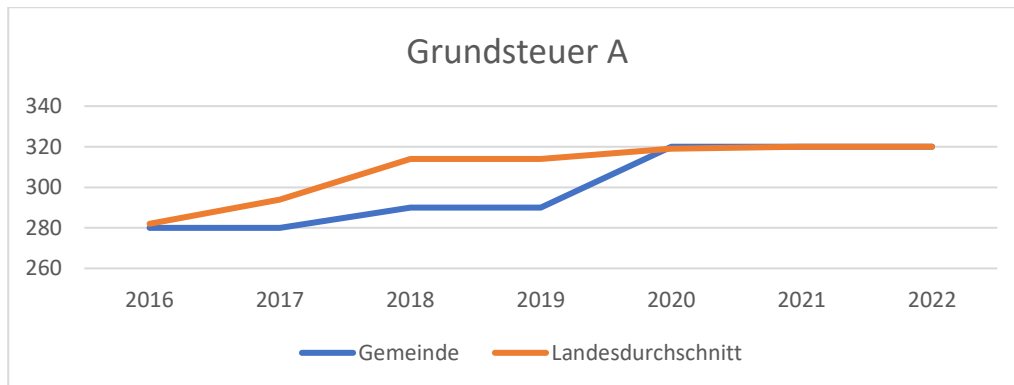
Hebesatzvergleich:

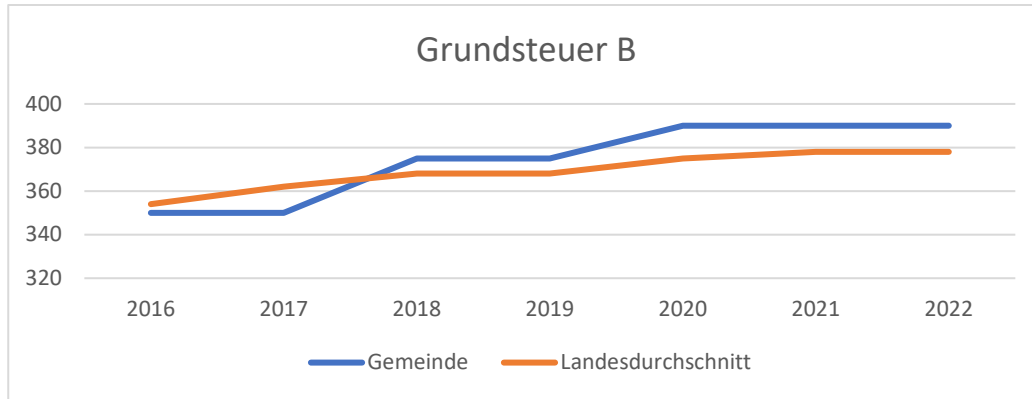
	Grundsteuer A (v.H.)	Grundsteuer B (v.H.)	Gewerbe- steuer (v.H.)
Hebesatz der Gemeinde Briggow	<b>320</b>	<b>390</b>	<b>330</b>
Landesdurchschnittlicher Hebesatz für kreisangehörige Gemeinden unter 1.000 Einwohnern (Stand 2021)	320	378	338

Mit dem Haushalt 2020 erfolgte die Änderung der Hebesätze. Die Hebesätze liegen im Landesdurchschnitt.

Grundsteuer A ± 0 Punkte  
 Grundsteuer B +12 Punkte  
 Gewerbesteuer - 8 Punkte

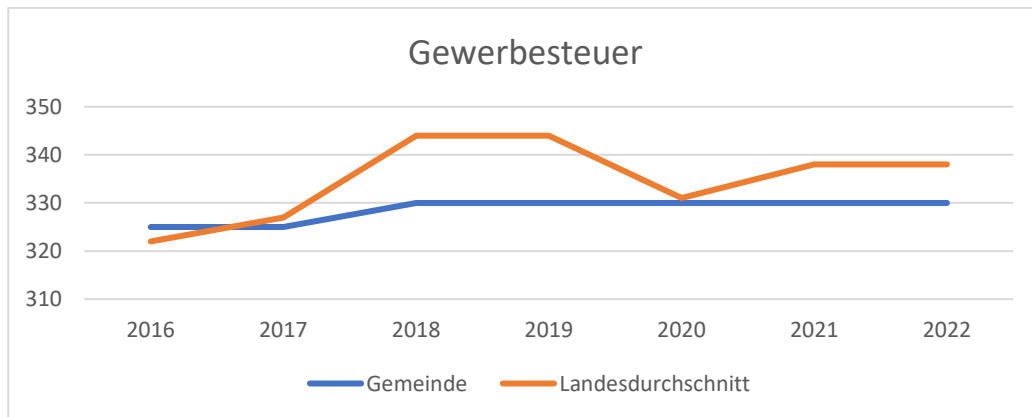
Um den Haushaltsausgleich trotz steigender Belastungen (z.B. für Energiekosten) auch in den kommenden Jahren zu sichern sind weitere Maßnahmen erforderlich, die zu einer Erhöhung der laufenden Erträge/Einzahlungen oder zu einer Senkung der laufenden Aufwendungen/Auszahlungen führen. Es ist insoweit vorgesehen, das Niveau der Hebesätze mindestens in Höhe des Landesdurchschnittes zu erheben bzw. dem Vorschlag der Unteren Rechtsaufsicht folgend, die Hebesätze 20 Punkte über den Landesdurchschnitt in den Folgejahren anzuheben.





Der Hebesatz der Gewerbesteuer beträgt in der Gemeinde Briggow ab 2018 330 v. H. und liegt somit knapp unter dem Landesdurchschnitt für Gemeinden unter 1.000 Einwohner.

Eine Anhebung des Hebesatzes für die Gewerbesteuer führt nach der Unternehmenssteuerreform 2008 nur bei Kapitalgesellschaften zu steuerlichen Mehrbelastungen. Personenunternehmen – und die überwiegende Mehrheit der gemeindlichen Gewerbesteuerzahler sind Personenunternehmen – werden durch die Anrechnung der gezahlten Gewerbesteuer bei der Einkommensteuer inkl. Solidaritätszuschlag steuerlich entlastet. Insoweit werden mit der Anhebung des Hebesatzes für die Gewerbesteuer drei Ziele erreicht: die Personenunternehmen werden entlastet, der Standort wird gestärkt und gleichzeitig wird das kommunale Steueraufkommen erhöht.





## Haushaltsplan 2022 der Gemeinde Briggow

### 4.1.2 Erträge und Zuwendungen, allgemeine Umlagen und sonstige Transfererträge/-einzahlungen

	Schlüsselzuweisung		Bedarfuweisung		Sonstige allgemeine Zuweisung		Zuweisung und Zuschüsse für laufende Zwecke		Amts bzw. Kreisumlage	
	Ertrag	Einzahlung	Ertrag	Einzahlung	Ertrag	Einzahlung	Ertrag	Einzahlung	Ertrag	Einzahlung
	(in €)									
	1	2	3	4	5	6	7	8	9	10
<b>Entwicklung in den Haushaltsvorjahren</b>										
2012 Ergebnis	78.675,93	78.675,93	0,00	0,00	0,00	0,00	119.585,02	119.585,02	0,00	0,00
2013 Ergebnis	90.930,38	90.830,38	0,00	0,00	0,00	0,00	118.242,08	118.242,08	0,00	0,00
2014 Ergebnis	90.430,58	90.430,58	0,00	0,00	4.111,66	4.111,66	109.607,55	109.607,55	0,00	0,00
2015 Ergebnis	89.013,26	89.013,26	0,00	0,00	3.083,75	3.083,75	112.079,56	112.079,56	0,00	0,00
2016 Ergebnis	90.996,01	90.996,01	0,00	0,00	3.083,75	3.083,75	117.186,89	117.186,89	0,00	0,00
2017 Ergebnis	82.335,07	82.335,07	0,00	0,00	0,00	0,00	135.001,10	135.065,46	0,00	0,00
2018 Ergebnis	83.314,97	83.314,97	0,00	0,00	0,00	0,00	150.510,90	150.347,98	0,00	0,00
2019 Ergebnis	100.400,47	100.400,47	0,00	0,00	0,00	0,00	164.786,00	159.500,00	0,00	0,00
2020 Planansatz	159.585,56	159.585,56	0,00	0,00	1.614,00	1.614,00	259.534,28	259.616,11	0,00	0,00
2021 Planansatz	165.500,00	165.500,00	0,00	0,00	0,00	0,00	48.000,00	48.000,00	0,00	0,00
Ansatz des Haushaltsjahres 2022	157.100,00	157.100,00	0,00	0,00	0,00	0,00	48.000,00	48.000,00	0,00	0,00
Planjahr je Einwohner	511,73	511,73	0,00	0,00	0,00	0,00	156,35	156,35	0,00	0,00
<b>Ansätze der Haushaltsfolgejahre</b>										
2023 Planansatz	140.000,00	140.000,00	0,00	0,00	0,00	0,00	48.000,00	48.000,00	0,00	0,00
2024 Planansatz	140.000,00	140.000,00	0,00	0,00	0,00	0,00	48.000,00	48.000,00	0,00	0,00
2025 Planansatz	140.000,00	140.000,00	0,00	0,00	0,00	0,00	48.000,00	48.000,00	0,00	0,00

## Haushaltsplan 2022 der Gemeinde Briggow

### 4.1.3 Erträge und Einzahlungen aus Leistungsentgelten, Kostenumlagen und Kostenerstattungen

	Abwasserentgelte		Gebühren Wasser-Bodenverband		Mieten und Pachten		Sonstige privatrechtliche Entgelte		Kostenerstattungen und Kostenumlagen	
	Ertrag	Einzahlung	Ertrag	Einzahlung	Ertrag	Einzahlung	Ertrag	Einzahlung	Ertrag	Einzahlung
	(in €)									
	1	2	3	4	5	6	7	8	9	10
2019 Ergebnis	53,70	53,70	30.126,41	31.568,17	83.053,58	78.645,60	63.232,79	64.373,96	2.183,49	2.183,49
2020 Ergebnis	71,60	71,60	30.846,78	31.382,97	95.587,60	95.003,43	6.798,15	7.918,33	0,00	0,00
2021 Planansatz	0,00	0,00	35.000,00	35.000,00	90.200,00	90.200,00	0,00	0,00	200,00	200,00
Ansatz des Haushaltsjahres 2022	0,00	0,00	33.000,00	33.000,00	96.700,00	96.700,00	0,00	0,00	0,00	0,00
Planjahr je Einwohner	0,00	0,00	107,49	107,49	314,98	314,98	0,00	0,00	0,00	0,00
<b>Ansätze der Haushaltsfolgejahre</b>										
2023 Planansatz	0,00	0,00	33.000,00	33.000,00	101.700,00	101.700,00	0,00	0,00	0,00	0,00
2024 Planansatz	0,00	0,00	33.000,00	33.000,00	101.700,00	101.700,00	0,00	0,00	0,00	0,00
2025 Planansatz	0,00	0,00	33.000,00	33.000,00	101.700,00	101.700,00	0,00	0,00	0,00	0,00

### 4.1.4 Sonstige Erträge und laufende Einzahlungen

	Ordnungsrechtliche Erträge-Einzahlungen		Säumniszuschläge, Mahngebühren usw.		Konzessionabgaben		Vorsteuer		Umsatzsteuer	
	Ertrag	Einzahlung	Ertrag	Einzahlung	Ertrag	Einzahlung	Ertrag	Einzahlung	Ertrag	Einzahlung
	(in €)									
	1	2	3	4	5	6	7	8	9	10
2019 Ergebnis	0,00	0,00	0,00	0,00	7.176,48	7.176,48	0,00	0,00	0,00	0,00
2020 Ergebnis	0,00	0,00	225,00	175,00	6.624,30	6.624,30	0,00	0,00	0,00	0,00
2021 Planansatz	0,00	0,00	0,00	0,00	5.400,00	5.400,00	0,00	0,00	0,00	0,00
Ansatz des Haushaltsjahres 2022	0,00	0,00	0,00	0,00	6.000,00	6.000,00	0,00	0,00	0,00	0,00
Planjahr je Einwohner	0,00	0,00	0,00	0,00	19,54	19,54	0,00	0,00	0,00	0,00
<b>Ansätze der Haushaltsfolgejahre</b>										
2023 Planansatz	0,00	0,00	0,00	0,00	6.000,00	6.000,00	0,00	0,00	0,00	0,00
2024 Planansatz	0,00	0,00	0,00	0,00	6.000,00	6.000,00	0,00	0,00	0,00	0,00
2025 Planansatz	0,00	0,00	0,00	0,00	6.000,00	6.000,00	0,00	0,00	0,00	0,00

## Haushaltsplan 2022 der Gemeinde Briggow

### 4.1.5 Zinserträge/-einzahlungen und sonstige Finanzerträge/-einzahlungen

	Bankzinsen		Zinsen Verrechnungskonto Einheitskasse		Zinsen aus Ausleihungen		Sonstige Zinsen		Finanzerträge aus Beteiligungen	
	Ertrag	Einzahlung	Ertrag	Einzahlung	Ertrag	Einzahlung	Ertrag	Einzahlung	Ertrag	Einzahlung
	(in €)									
	1	2	3	4	5	6	7	8	9	10
2019 Ergebnis	0,00	0,00	0,00	0,00	929,76	929,76	-11,00	4,00	7.346,74	7.346,74
2020 Ergebnis	0,00	0,00	0,00	0,00	905,78	905,78	0,00	0,00	7.346,74	7.346,74
2021 Planansatz	0,00	0,00	0,00	0,00	0,00	0,00	0,00	0,00	2.500,00	2.500,00
Ansatz des Haushaltsjahres 2022	0,00	0,00	0,00	0,00	0,00	0,00	0,00	0,00	4.000,00	4.000,00
Planjahr je Einwohner	0,00	0,00	0,00	0,00	0,00	0,00	0,00	0,00	13,03	13,03
Ansätze der Haushaltsfolgejahre										
2023 Planansatz	0,00	0,00	0,00	0,00	0,00	0,00	0,00	0,00	4.000,00	4.000,00
2024 Planansatz	0,00	0,00	0,00	0,00	0,00	0,00	0,00	0,00	4.000,00	4.000,00
2025 Planansatz	0,00	0,00	0,00	0,00	0,00	0,00	0,00	0,00	4.000,00	4.000,00

Die Gemeinde Briggow ist Aktionär der E.DIS AG. Der Aktienbestand der Gemeinde beträgt 14.655 Aktien. Durch die E.DIS AG werden jährlich Dividenden ausgeschüttet.

## Haushaltsplan 2022 der Gemeinde Briggow

### 4.2 Wichtige Aufwendungen und Auszahlungen

Die nachfolgende Tabelle zeigt eine Übersicht über die Entwicklung der wichtigsten Aufwendungen und Auszahlungen.

	2020		2021		2022		2023		2024		2025	
	Aufwand	Auszahlung	Aufwand	Auszahlung	Aufwand	Auszahlung	Aufwand	Auszahlung	Aufwand	Auszahlung	Aufwand	Auszahlung
	in €											
	1	2	3	4	5	6	7	8	9	10	11	12
Personalaufwendungen und -auszahlungen	262.065,69	252.657,83	46.700,00	46.700,00	44.800,00	44.800,00	33.700,00	33.700,00	33.700,00	33.700,00	33.700,00	33.700,00
Versorgungsaufwendungen	0,00	0,00	0,00	0,00	0,00	0,00	0,00	0,00	0,00	0,00	0,00	0,00
Aufwendungen für Sach- und Dienstleistungen	120.459,91	115.013,66	200.000,00	200.000,00	207.400,00	207.400,00	121.400,00	121.400,00	121.400,00	121.400,00	121.400,00	121.400,00
Abschreibungen	0,00	<del>          </del>	79.200,00	<del>          </del>	85.900,00	<del>          </del>	85.900,00	<del>          </del>	85.900,00	<del>          </del>	85.900,00	<del>          </del>
Zuwendungen, Umlagen und sonstige Transferaufwendungen sowie Auszahlungen	241.560,03	241.183,51	258.500,00	258.500,00	271.400,00	271.400,00	255.400,00	255.400,00	255.400,00	255.400,00	255.400,00	255.400,00
Zinsaufwendungen / Zinsauszahlungen	1.927,53	1.927,53	1.800,00	1.800,00	1.700,00	1.700,00	1.500,00	1.500,00	1.400,00	1.400,00	1.200,00	1.200,00
Sonstige laufende Aufwendungen und Auszahlungen	15.369,10	15.514,28	24.600,00	24.600,00	45.200,00	45.200,00	14.900,00	14.900,00	14.900,00	14.900,00	14.900,00	14.900,00
<b>Summe ordentliche Aufwendungen/Auszahlungen</b>	<b>641.382,26</b>	<b>626.296,81</b>	<b>610.800,00</b>	<b>531.600,00</b>	656.400,00	570.500,00	<b>512.800,00</b>	<b>426.900,00</b>	<b>512.700,00</b>	<b>426.800,00</b>	<b>512.500,00</b>	<b>426.600,00</b>
<b>Summe ordentliche Aufwendungen/Auszahlungen je EW</b>	2089,19	2040,05	1989,58	1731,60	2138,11	1858,31	1670,36	1390,55	1670,03	1390,23	1669,38	1389,58

## Haushaltsplan 2022 der Gemeinde Briggow

### 4.2.1 Personal- und Versorgungsaufwendungen und -auszahlungen

Hier sind sowohl die Aufwendungen für die ehrenamtlich Tätigen als auch für die Arbeitnehmer der Gemeinde berücksichtigt.

	2020		2021		2022		2023		2024		2025	
	Aufwand	Auszahlung	Aufwand	Auszahlung	Aufwand	Auszahlung	Aufwand	Auszahlung	Aufwand	Auszahlung	Aufwand	Auszahlung
	1	2	3	4	5	6	7	8	9	10	11	12
(in €)												
<b>Personalaufwendungen</b>												
Aufwendungen/ Auszahlungen für ehren- amtlich Tätige	11.704,00	10.864,00	13.700,00	13.700,00	12.200,00	12.200,00	12.200,00	12.200,00	12.200,00	12.200,00	12.200,00	12.200,00
Dienstbezüge und dergleichen	202.156,47	195.251,60	24.000,00	24.000,00	25.100,00	25.100,00	15.000,00	15.000,00	15.000,00	15.000,00	15.000,00	15.000,00
Beiträge zu Ver- sorgungskassen	6.927,08	6.664,69	900,00	900,00	1.000,00	1.000,00	700,00	700,00	700,00	700,00	700,00	700,00
Beiträge zur ge- setzlichen Sozial- versicherung	41.278,14	39.877,54	8.100,00	8.100,00	6.500,00	6.500,00	5.800,00	5.800,00	5.800,00	5.800,00	5.800,00	5.800,00
Beihilfen, Unter- stützungsleistun- gen und dergleichen	0	0	0	0	0	0	0	0	0	0	0	0
Personalneben- aufwendungen/ auszahlungen	0	0	0	0	0	0	0	0	0	0	0	0
Zuführungen zu Pensionsrück- stellungen u.ä. Verpflichtungen	0		0		0		0		0		0	
Zuführungen zu Rückstellungen für Altersteil- zeit, nicht genommenen Urlaub, Über- stunden u.ä.	0		0		0		0		0		0	
Pauschalierte Lohnsteuer	0	0	0	0	0	0	0	0	0	0	0	0
<b>Summe Personalaufwen- dungen/ - auszahlungen</b>	<b>262.065,69</b>	<b>252.657,83</b>	<b>46.700,00</b>	<b>46.700,00</b>	<b>44.800,00</b>	<b>44.800,00</b>	<b>33.700,00</b>	<b>33.700,00</b>	<b>33.700,00</b>	<b>33.700,00</b>	<b>33.700,00</b>	<b>33.700,00</b>
<b>Summe Personalaufwen- dungen/ - auszahlungen je Einwohner</b>	<b>853,63</b>	<b>822,99</b>	<b>152,12</b>	<b>152,12</b>	<b>145,93</b>	<b>145,93</b>	<b>109,77</b>	<b>109,77</b>	<b>109,77</b>	<b>109,77</b>	<b>109,77</b>	<b>109,77</b>
Aktivierte Personalauf- wendungen/ auszahlungen	0	0	0	0	0	0	0	0	0	0	0	0
<b>Saldo Netto- Personalaufwen- dungen/ - auszahlungen</b>	<b>262.065,69</b>	<b>252.657,83</b>	<b>46.700,00</b>	<b>46.700,00</b>	<b>44.800,00</b>	<b>44.800,00</b>	<b>33.700,00</b>	<b>33.700,00</b>	<b>33.700,00</b>	<b>33.700,00</b>	<b>33.700,00</b>	<b>33.700,00</b>
<b>Saldo Netto- Personalaufwen- dungen / - auszahlungen je Einwohner</b>	<b>853,63</b>	<b>822,99</b>	<b>152,12</b>	<b>152,12</b>	<b>145,93</b>	<b>145,93</b>	<b>109,77</b>	<b>109,77</b>	<b>109,77</b>	<b>109,77</b>	<b>109,77</b>	<b>109,77</b>

## Haushaltsplan 2022 der Gemeinde Briggow

### 4.2.2 Aufwendungen für Sach- und Dienstleistungen

Diese betreffen Energie, Wasser, Abwasser, Abfall, Unterhaltungsaufwand usw. für Grundstücke, Gebäude, Straßen, Wege, Plätze und Fahrzeuge.

	2020		2021		2022		2023		2024		2025	
	Aufwand	Auszahlung	Aufwand	Auszahlung	Aufwand	Auszahlung	Aufwand	Auszahlung	Aufwand	Auszahlung	Aufwand	Auszahlung
	1	2	3	4	5	6	7	8	9	10	11	12
(in €)												
Aufwendungen/ Auszahlungen für Abfall	0,00	0,00	0,00	0,00	0,00	0,00	0,00	0,00	0,00	0,00	0,00	0,00
Aufwendungen/ Auszahlungen für Energie/Wasser	38.510,25	38.612,09	47.500,00	47.500,00	70.100,00	70.100,00	42.000,00	42.000,00	42.000,00	42.000,00	42.000,00	42.000,00
Unterhaltungsaufwendungen / auszahlungen	25.542,19	22.733,16	96.400,00	96.400,00	70.300,00	70.300,00	27.200,00	27.200,00	27.200,00	27.200,00	27.200,00	27.200,00
Bewirtschaftungsaufwendun- gsaufwendun- g/- auszahlungen	21.464,45	21.325,43	24.100,00	24.100,00	23.100,00	23.100,00	20.500,00	20.500,00	20.500,00	20.500,00	20.500,00	20.500,00
Sonstige Aufwendungen / Auszahlungen für Sach- und Dienstleistung	34.943,02	32.342,98	32.000,00	32.000,00	43.900,00	43.900,00	31.700,00	31.700,00	31.700,00	31.700,00	31.700,00	31.700,00
<b>Summe Aufwendungen / Auszahlungen für Sach- und Dienstleistung</b>	<b>120.459,91</b>	<b>115.013,66</b>	200.000,00	200.000,00	<b>207.400,00</b>	<b>207.400,00</b>	<b>121.400,00</b>	<b>121.400,00</b>	<b>121.400,00</b>	<b>121.400,00</b>	<b>121.400,00</b>	<b>121.400,00</b>
<b>Summe Aufwendungen / Auszahlungen für Sach- und Dienstleistung je Einwohner</b>	<b>392,38</b>	<b>374,64</b>	<b>651,47</b>	<b>651,47</b>	<b>675,57</b>	<b>675,57</b>	<b>395,44</b>	<b>395,44</b>	<b>395,44</b>	<b>395,44</b>	<b>395,44</b>	<b>395,44</b>

## Haushaltsplan 2022 der Gemeinde Briggow

### 4.2.3 Abschreibungen / Erträge aus der Auflösung von Sonderposten zum Anlagevermögen

Mit der Umstellung des Rechnungswesens auf die kommunale Doppik wird neu der vollständige Ressourcenverbrauch aufgezeigt. Ausdruck des Ressourcenverbrauchs im Bereich des Anlagevermögens sind die Abschreibungen, die den Werteverzehr des gemeindlichen Vermögens widerspiegeln. In der folgenden Übersicht wird die Abschreibungsbelastung der Gemeinde den Erträgen aus der Auflösung von Sonderposten zum Anlagevermögen gegenübergestellt. Die sich daraus ergebende Netto-Abschreibungs-Belastung der Gemeinde kann grundsätzlich aus der zweckgebundenen Kapitalrücklage aus investiv gebundenen Schlüsselzuweisungen abgedeckt werden, sofern sich aus der Netto-Abschreibungsbelastung für die Gemeinde ein negatives Jahresergebnis errechnet.

	2020		2021		2022		2023		2024		2025	
	Abschreibung	Auflösung Sonderposten	Abschreibung	Auflösung Sonderposten	Abschreibung	Auflösung Sonderposten	Abschreibung	Auflösung Sonderposten	Abschreibung	Auflösung Sonderposten	Abschreibung	Auflösung Sonderposten
	1	2	3	4	5	6	7	8	9	10	11	12
	(in €)											
Immaterielle Vermögensgegenstände	6.400,00	0,00	0,00	0,00	6.400,00	0,00	6.400,00	0,00	6.400,00	0,00	6.400,00	0,00
Unbebaute - und bebaute Grundstücke und grundstücksgleiche Rechte	27.200,00	0,00	24.700,00	0,00	24.700,00	0,00	24.700,00	0,00	24.700,00	0,00	24.700,00	0,00
Infrastrukturvermögen		0,00	43.300,00	0,00	43.300,00	0,00	43.300,00	0,00	43.300,00	0,00	43.300,00	0,00
Sonstige planmäßige Abschreibung	9.500,00	0,00	11.200,00	0,00	11.500,00	0,00	11.500,00	0,00	11.500,00	0,00	11.500,00	0,00
außerplanmäßige Abschreibungen	0,00	0,00	0,00	0,00	0,00	0,00	0,00	0,00	0,00	0,00	0,00	0,00
<b>Summe der Abschreibungen</b>	<b>86.000,00</b>	<b>30.400,00</b>	<b>79.200,00</b>	<b>24.700,00</b>	<b>85.900,00</b>	<b>31.100,00</b>	<b>85.900,00</b>	<b>31.100,00</b>	<b>85.900,00</b>	<b>31.100,00</b>	<b>85.900,00</b>	<b>31.100,00</b>

Eine Zuordnung der Auflösung von Sonderposten kann nicht dargestellt werden, da die Auflösung der Sonderposten über die zentralen Konten 4151 und 4159 erfolgt.

## Haushaltsplan 2022 der Gemeinde Briggow

### 4.2.4 Zuwendungen, Umlagen und Transferaufwendungen sowie Auszahlungen

	Zuweisungen und Zuschüsse für laufende Zwecke		Amtsumlage		Kreisumlage		Gewerbesteuerumlage		Sonstige (allg. Umlage an Zweckverbände)	
	Aufwand	Auszahlung	Aufwand	Auszahlung	Aufwand	Auszahlung	Aufwand	Auszahlung	Aufwand	Auszahlung
	(in €)									
	1	2	3	4	5	6	7	8	9	10
2019 Ergebnis	13.510,06	13.510,06	48.992,35	48.304,01	132.864,95	132.864,95	17,82	86,55	30.697,98	30.697,98
2020 Ergebnis	35.332,53	35.332,53	49.279,59	49.279,59	125.610,91	125.610,91	-32,03	-408,55	31.369,03	31.369,03
2021 Planansatz	41.900,00	41.900,00	50.000,00	50.000,00	130.000,00	130.000,00	100,00	100,00	36.500,00	36.500,00
Ansatz des Haushaltsjahres 2022	42.300,00	42.300,00	50.500,00	50.500,00	142.000,00	142.000,00	100,00	100,00	36.500,00	36.500,00
Planjahr je Einwohner	137,79	137,79	164,50	164,50	462,54	462,54	0,33	0,33	118,89	118,89
<b>Ansätze der Haushaltsfolgejahre</b>										
2023 Planansatz	42.300,00	42.300,00	51.000,00	51.000,00	130.000,00	130.000,00	600,00	600,00	31.500,00	31.500,00
2024 Planansatz	42.300,00	42.300,00	51.000,00	51.000,00	130.000,00	130.000,00	600,00	600,00	31.500,00	31.500,00
2025 Planansatz	42.300,00	42.300,00	51.000,00	51.000,00	130.000,00	130.000,00	600,00	600,00	31.500,00	31.500,00

#### 4.2.4.1 Amts- und Kreisumlage

Die Entwicklung der Kreisumlage und der Amtsumlage als wesentliche, die Struktur der laufenden Aufwendungen und Auszahlungen bestimmende Parameter ist in der folgenden Grafik dargestellt. Dabei beruhen die Angaben zu Vorjahren auf Ist-Werten, die Angabe zum Haushaltsjahr auf aktuellen Plandaten (der aktuelle Kreisumlagesatz beträgt 45,025 % = 142.000 €, der aktuelle Amtsumlagesatz 15,4145 % = 50.500 €) und die Angaben zur voraussichtlichen Entwicklung in den Jahren 2023, 2024 und 2025 auf Annahmen auf der Grundlage überschlägig ermittelter Ergebnisse zur Entwicklung der Steuerkraft und der Schlüsselzuweisungen für die Gemeinde Briggow.

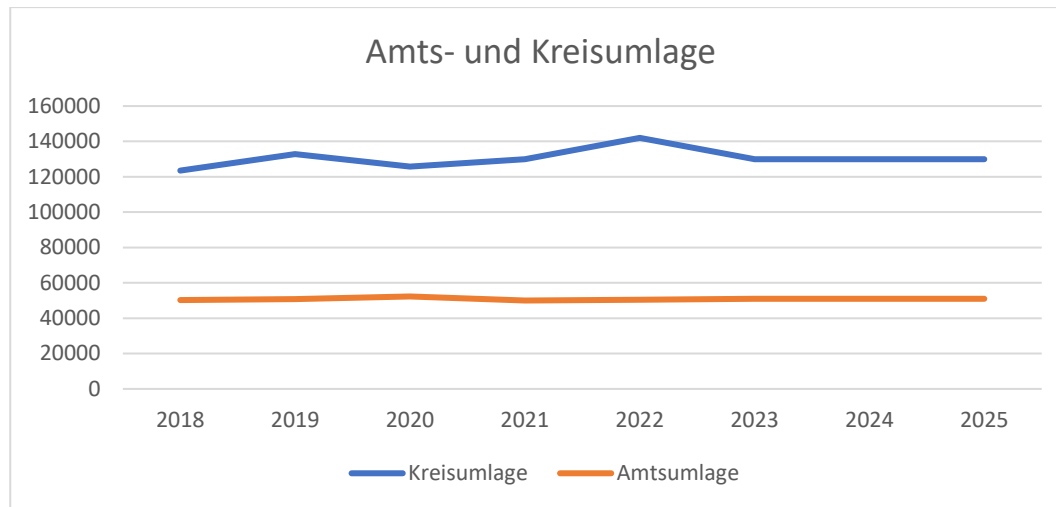
	2018	2019	2020	2021
Kreisumlage	123.500 €	132.900 €	125.700 €	130.000 €
Amtsumlage	50.200 €	50.800 €	52.300 €	50.000 €

	2022	2023	2024	2025
Kreisumlage	142.000 €	130.000 €	130.000 €	130.000 €
Amtsumlage	50.500 €	51.000 €	51.000 €	51.000 €

Die Kreisumlage beträgt seit dem Haushaltsjahr 2012 48,305 %, in 2022 45,025 %.



## Haushaltsplan 2022 der Gemeinde Briggow



## Haushaltsplan 2022 der Gemeinde Briggow

### 4.2.5 Sonstige laufende Aufwendungen und Auszahlungen

Hierunter fallen Geschäftsausgaben, wie Aus- und Fortbildung, Reisekosten, Versicherungen, Fernmeldegebühren, öffentliche Bekanntmachungen, Rechtsanwaltskosten und Prüfungsgebühren.

	Sonstige Personal- und Versorgungsaufwendungen / Auszahlungen		Aufwendungen / Auszahlungen für die Inanspruchnahme von Rechten Dritter		Geschäftsaufwendungen / - auszahlungen		Sonstige	
	Aufwand	Auszahlung	Aufwand	Auszahlung	Aufwand	Auszahlung	Aufwand	Auszahlung
	(in €)							
	1	2	3	4	5	6	7	8
2019 Ergebnis	28.764,96	28.778,16	0,00	0,00	17.976,44	17.683,04	0,00	0,00
2020 Ergebnis	3.079,75	2.927,49	2.430,27	2.430,27	9.859,08	10.156,52	0,00	0,00
2021 Planansatz	5.500,00	5.500,00	5.700,00	5.700,00	13.400,00	13.400,00	0,00	0,00
Ansatz des Haushaltsjahres 2022	12.300,00	12.300,00	23.200,00	23.200,00	9.700,00	9.700,00	0,00	0,00
Planjahr je Einwohner	40,07	40,07	75,57	75,57	31,60	31,60	0,00	0,00
<b>Ansätze der Haushaltsfolgejahre</b>								
2023 Planansatz	2.600,00	2.600,00	3.200,00	3.200,00	9.100,00	9.100,00	0,00	0,00
2024 Planansatz	2.600,00	2.600,00	3.200,00	3.200,00	9.100,00	9.100,00	0,00	0,00
2025 Planansatz	2.600,00	2.600,00	3.200,00	3.200,00	9.100,00	9.100,00	0,00	0,00

### 4.2.6 Übersicht über die Zuwendungen an Fraktionen

Entfällt in der Gemeinde Briggow.

## Haushaltsplan 2022 der Gemeinde Briggow

### 4.2.7 Zinsaufwendungen/ -auszahlungen und sonstige Finanzaufwendungen/ -auszahlungen

	Bankzinsen		Zinsen Verrechnungskonto Einheitskasse		Sonstige Zinsaufwendungen / -auszahlungen		Finanzaufwendungen / - auszahlungen aus Beteiligungen		Sonstige Finanzaufwendungen / - auszahlungen	
	Aufwand	Auszahlung	Aufwand	Auszahlung	Aufwand	Auszahlung	Aufwand	Auszahlung	Aufwand	Auszahlung
	(in €)									
	1	2	3	4	5	6	7	8	9	10
2019 Ergebnis	2.080,03	2.080,03	0,00	0,00	0,00	0,00	0,00	0,00	0,00	0,00
2020 Ergebnis	1.927,53	1.927,53	0,00	0,00	0,00	0,00	0,00	0,00	0,00	0,00
2021 Planansatz	1.800,00	1.800,00	0,00	0,00	0,00	0,00	0,00	0,00	0,00	0,00
Ansatz des Haushaltsjahres 2022	1.700,00	1.700,00	0,00	0,00	0,00	0,00	0,00	0,00	0,00	0,00
Planjahr je Einwohner	5,54	5,54	0,00	0,00	0,00	0,00	0,00	0,00	0,00	0,00
Ansätze der Haushaltsfolgejahre										
2023 Planansatz	1.500,00	1.500,00	0,00	0,00	0,00	0,00	0,00	0,00	0,00	0,00
2024 Planansatz	1.400,00	1.400,00	0,00	0,00	0,00	0,00	0,00	0,00	0,00	0,00
2025 Planansatz	1.200,00	1.200,00	0,00	0,00	0,00	0,00	0,00	0,00	0,00	0,00

## Haushaltsplan 2022 der Gemeinde Briggow

### 4.3 Übersicht über die Entwicklung der Investitionen und Investitionsförderungsmaßnahmen sowie die sich hieraus ergebenden Auswirkungen auf die Ergebnis- und Finanzhaushalte der folgenden Haushaltsjahre

Ifd. Nr.	Bezeichnung	2022		2023		2024		2025	
		1	2	3	4	5	6	7	8
		Ergebnis- haushalt	Finanz- haushalt	Ergebnis- haushalt	Finanz- haushalt	Ergebnis- haushalt	Finanz- haushalt	Ergebnis- haushalt	Finanz- haushalt
(in €)									
1.	Investitionen des Haushaltsjahres								
1.1	Investitionsauszahlungen		33.300		0		0		0
1.2	Investitionseinzahlungen		22.300		0		0		0
1.3	Abschreibungen	85.900		85.900		85.900		85.900	
1.4	Erträge aus der Auflösung von Sonderposten	31.100		31.100		31.100		31.100	
1.5	Unterhaltungs- und Bewirtschaftungsaufwendungen	207.400		121.400		121.400		121.400	
1.6	Kreditaufnahme								
1.7	Kreditilgung (planmäßig)		8.200		8.300		8.400		8.600
1.8	Fremdkapitalzins								
1.9	Bei Ersatzinvestition Wegfall von Abschreibungen auf Altanlagen								
1.10	Bei Ersatzinvestition Wegfall von Unterhaltungs-/ Bewirtschaftungsaufwendungen								
2.	Investitionen des 1. Haushaltsfolgejahres								
2.1	Investitionsauszahlungen								
2.2	Investitionseinzahlungen								
2.3	Abschreibungen								
2.4	Erträge aus der Auflösung von Sonderposten								
2.5	Unterhaltungs- und Bewirtschaftungsaufwendungen								
2.6	Kreditaufnahme								
2.7	Kreditilgung								
2.8	Fremdkapitalzins								
2.9	Bei Ersatzinvestition Wegfall von Abschreibungen auf Altanlagen								

## Haushaltsplan 2022 der Gemeinde Briggow

### 4.4 Verpflichtungsermächtigungen

Verpflichtungsermächtigungen gemäß § 54 KV M-V – auch aus Vorjahren - bestehen nicht, siehe Muster 3.

### 4.5 Verbindlichkeiten

#### 4.5.1 Übersicht über den voraussichtlichen Stand der Verbindlichkeiten zum Ende des Haushaltsjahres

Die Übersicht über den voraussichtlichen Stand der Verbindlichkeiten zum Ende des Haushaltsjahres ist dem Haushalt beiliegendem Muster 4a als Anlage zu entnehmen.

#### 4.5.2 Entwicklung der Investitionskredite

	Investitionskredite		Liquiditätskredite		Insgesamt	
	Zinsen	Tilgung	Zinsen	Tilgung	Schuldenstand per 31.12. des Haushaltsjahres	Pro Kopf-Verschuldung zum Ende des Haushaltsjahres
	(in €)					
	1	2	3	4	5	6
2019 Ergebnis	2.080,03	7.664,05	0,00		99.294,49	313,23
2020 Ergebnis	1.927,53	7.816,55	0,00		91.477,94	297,97
2021 Planansatz	1.800,00	8.000,00	0,00		83.477,94	271,92
Ansatz des Haushaltsjahres 2022	1.700,00	8.200,00	0,00		75.277,94	245,21
Planjahr je Einwohner	5,54	26,71	0,00			
Ansätze der Haushaltsfolgejahre						
2023 Planansatz	1.500,00	8.300,00	0,00		66.977,94	218,17
2024 Planansatz	1.400,00	8.400,00	0,00		58.577,94	190,81
2025 Planansatz	1.200,00	8.600,00	0,00		49.977,94	162,79

## Haushaltsplan 2022 der Gemeinde Briggow



Die folgende Zusammenstellung zeigt die Entwicklung der Investitionskredite sowie die Restlaufzeit zum Ende des Haushaltsjahres

lfd. Nr.	Schulden aus Krediten von	Stand 01.01.2020	Stand 01.01.2021	Voraussichtlicher Stand zu Beginn des Haushalts- jahres 2022	Voraussichtlicher Stand zum Ende des Haushalts- jahres 2022	Restlaufzeit zum Ende des Haushaltsjahres 2022			
								von über einem Jahr bis zu 5 Jahren	von mehr als 5 Jahren
						(in €)			
1.	Bund,LAF,ERP-Sondervermögen	0	0	0	0	0	0	0	0
2.	Landesförderinstitut	0	0	0	0	0	0	0	0
	Summe Landesförderinstitut	0	0	0	0	0	0	0	0
3.	Gemeinden und Gemeindeverbände	0	0	0	0	0	0	0	0
4.	Zweckverbände und dergleichen	0	0	0	0	0	0	0	0
5.	Sonstige öffentliche Kredite	0	0	0	0	0	0	0	0
6.	Kreditmarkt	99.294,49	91.477,94	83.505,85	75.375,14				75.375,14
	Summe Kreditmarkt	99.294,49	91.477,94	83.505,85	75.375,14				75.375,14
Summe gesamt		99.294,49	91.477,94	83.505,85	75.375,14				75.375,14

4.5.3. Entwicklung der Kredite zur Sicherung der Zahlungsfähigkeit

Der in 2021 geplante Kassenkredit musste nicht in Anspruch genommen werden.  
In 2022 ist ein genehmigungsfreier Kassenkredit eingearbeitet.

4.6 Übersicht über die Belastung des Haushaltes durch kreditähnliche Rechtsgeschäfte

Die Gemeinde hat keine kreditähnlichen Rechtsgeschäfte.

4.7 Entwicklung der Sonderposten

Als Sonderposten werden die für bestimmte Investitionen erhaltenen Fördermittel des Landes o.a. ausgewiesen, deren ertragswirksame Auflösung durch den Fördermittelgeber nicht ausgeschlossen wurde. Auch Zuschüsse aus Beiträgen und ähnlichen Entgelten Nutzungsberechtigter sind als Sonderposten auszuweisen. Diese Mittel stellen kein Eigenkapital der Gemeinde dar, da sie nicht aus eigener Steuerkraft erwirtschaftet wurden. Es handelt sich auch nicht um Kredite, da keine Rückzahlungspflicht besteht. Fördermittel und Beiträge bilden insoweit ein eigenständiges Finanzierungselement. Die Sonderposten werden über die Abschreibungszeit des damit finanzierten Wirtschaftsgutes aufgelöst. Am Ende der Nutzungsdauer sind sie also aufgebraucht.

## Haushaltsplan 2022 der Gemeinde Briggow

### Übersicht über die Entwicklung der Sonderposten

lfd. Nr.	Art	Stand 31.12.2019	Stand 31.12.2020	Auflösung 2021 Planansatz	Voraussicht- licher Stand zu Beginn des Haushalts- jahres 2022	Einstellungen	Planmäßige Auflösung	Außerplan- mäßige Auflösung / Abgänge	Voraussicht- licher Stand zum Ende des Haushalts- jahres 2022	Voraussicht- licher Stand zum Ende des Haushalts- jahres 2022 je Einwohner
		(in €)								
		1	2	3	4	5	6	7	8	9
1.	Sonderposten aus Zuwendungen für Investitionen	1.188.172,86	1.438.702,10	24.700,00	1.414.002,10	0,00	31.100,00	0,00	1.382.902,10	4.504,57
2.	Sonderposten aus Beiträgen	0,00	0,00	0,00	0,00	0,00	0,00	0,00	0,00	0,00
3.	Sonderposten aus Anzahlungen	0,00		0,00	0,00	22.300,00	0,00	0,00	0,00	0,00
3.1	Anzahlungen aus Zuwendungen	0,00	0,00	0,00	0,00	0,00	0,00	0,00	0,00	0,00
3.2	Anzahlungen aus Beiträgen	0,00			0,00		0,00	0,00	0,00	0,00
4.	Sonderposten für den Gebührenaussgleich	0,00	0,00	0,00	0,00	0,00	0,00	0,00	0,00	0,00
5.	Sonstige Sonderposten	0,00	0,00	0,00	0,00	0,00	0,00	0,00	0,00	0,00
Summe gesamt		1.188.172,86	1.438.702,10	24.700,00	1.414.002,10	22.300,00	31.100,00	0,00	1.382.902,10	4.504,57

#### 4.8 Entwicklung der Rückstellungen

In der Gemeinde Briggow liegen keine Rückstellungen vor.

#### 4.9 Übersicht über die Pflichtaufgaben und die freiwilligen Leistungen

Was verbirgt sich hinter den Sogenannten Pflicht- und Freiwilligen Aufgaben?

Die Städte, Gemeinden und Kreise haben vor allem die Grundversorgung mit Einrichtungen der öffentlichen Daseinsvorsorge sicherzustellen (Beispielsweise Schulen, Kultur, Öffentlicher Personennahverkehr, Sport, Ver- und Entsorgung). Sie erledigen eine Reihe von Aufgaben, die ihnen vom Bund und den Bundesländern auferlegt bzw. übertragen wurden.



## Haushaltsplan 2022 der Gemeinde Briggow

Letztere gehören zu den so genannten Pflichtaufgaben. Hierbei haben die Kommunen kaum Spielräume. Es ist zumeist gesetzlich vorgegeben, in welcher Art und welchem Umfang die Aufgabe erledigt werden muss. Laut Kommunalverfassung wird bei den Pflichtaufgaben zwischen denen des übertragenen Wirkungskreises und denen des eigenen Wirkungskreises unterschieden.

**Übertragener Wirkungskreis:** Hierbei handelt es sich um Aufgaben, die den kommunalen Organen (Bürgermeister, Landrat oder Amtsvorsteher) zur Erfüllung nach Weisung übertragen werden. Im Grunde sind es kommunale Aufgaben staatlichen Ursprungs. Dabei kann die Gemeinde in der Regel weder das „Ob“ noch das „Wie“ entscheiden. Beispiele: Ausländerangelegenheiten, Ordnungsrecht, Katastrophenschutz, Unterhaltssicherung, Gesundheitsdienst.

**Pflichtige Aufgaben im eigenen Wirkungskreis:** Die kommunalen Körperschaften können durch Gesetz oder durch Rechtsverordnung zur Erfüllung einzelner Selbstverwaltungsaufgaben verpflichtet werden (pflichtige Selbstverwaltungsaufgaben). Die Gemeinde kann hier in der Regel nicht das „Ob“, sondern nur das „Wie“ entscheiden. Beispiele: ÖPNV, Abfallwirtschaft, Sozialhilfe, Jugendhilfe, Brandschutz, Denkmalschutz, Kindertagesförderung.

### Vergleich der Erträge aus Steuern und der allgemeinen Zuweisungen mit den Aufwendungen/Auszahlungen für die Pflichtaufgaben

	2016	2017	2018	2019	2020	2021	2022
<b>Produkt 611 (alt 9000) gesamt</b>	<b>254.800 €</b>	<b>253.300 €</b>	<b>245.300 €</b>	<b>270.500 €</b>	<b>322.500 €</b>	<b>312.700 €</b>	<b>725.200 €</b>
Schulbeiträge ohne eigene Schule	31.500 €	26.900 €	27.400 €	31.600 €	31.100 €	24.100 €	36.000 €
Wohnsitzanteil Kita	9.700 €	13.000 €	10.100 €	12.100 €	39.500 €	40.500 €	40.100 €
Amtsumlage	39.100 €	50.200 €	49.300 €	50.800 €	52.300 €	50.000 €	50.500 €
Kreisumlage	112.100 €	122.300 €	123.500 €	132.900 €	125.700 €	130.000 €	142.000 €
Gewerbesteuerumlage	400 €	400 €	400 €	100 €	200 €	100 €	100 €
Feuerwehr	35.400 €	44.700 €	66.900 €	51.700 €	28.600 €	27.600 €	36.500 €
Gemeindestraßen	19.000 €	21.500 €	20.400 €	31.300 €	24.300 €	24.300 €	27.900 €
<b>gesamt</b>	<b>247.200 €</b>	<b>279.000 €</b>	<b>298.000 €</b>	<b>310.500 €</b>	<b>301.700 €</b>	<b>296.600 €</b>	<b>333.100 €</b>
<b>Saldo der Erträge aus Steuern/ Zuweisungen und der Pflichtaufgaben</b>	<b>7.600 €</b>	<b>-25.700 €</b>	<b>-52.700 €</b>	<b>-40.000 €</b>	<b>20.800 €</b>	<b>16.100 €</b>	<b>392.100 €</b>

## Haushaltsplan 2022 der Gemeinde Briggow

Freiwillige Aufgaben sind Aufgaben, die sich die Kommune selbst stellt. Sie bilden das Herzstück der Kommunalpolitik. Hier geht es um Lebensqualität: Beratungsstellen, Museen, Bibliotheken, Jugendeinrichtungen Sportplätze, Freibäder, Freizeitangebote, Tierparks usw. Je knapper das Geld wird, desto mehr geraten gerade diese Leistungen in Bedrängnis.

### Freiwillige Aufwendungen / Auszahlungen Gemeinde Briggow laufende Verwaltungstätigkeit 2022

THH	Produkt	Bezeichnung	Aufwendungen	Erträge	EA /Zuschüsse der Gemeinde	Auszahlungen	Einzahlungen	davon EA
1	11401	Gemeindebüro	100,00	0,00	100,00	100,00	0,00	100,00
3	11402	Liegenschaften	1.900,00	7.000,00	-5.100,00	1.900,00	7.000,00	-5.100,00
2	28100	Heimatspflege	1.400,00	0,00	1.400,00	1.400,00	0,00	1.400,00
2	28101	Seniorenbetreuung	500,00	0,00	500,00	500,00	0,00	500,00
2	36602	Spielplätze	700,00	0,00	700,00	700,00	0,00	700,00
3	57302	Gutshaus Briggow	37.000,00	8.000,00	29.000,00	33.800,00	8.000,00	25.800,00
1	11104	Repräsentation Gemeindevertretung	200,00	0,00	200,00	200,00	0,00	200,00
Summe			<u>41.800,00</u>	<u>15.000,00</u>	<u>26.800,00</u>	<u>38.600,00</u>	<u>15.000,00</u>	<u>23.600,00</u>

### Freiwillige Aufwendungen / Auszahlungen Gemeinde Briggow Investitionstätigkeit 2022

THH	Produkt	Bezeichnung	Auszahlungen	Einzahlungen	davon EA
2	36602	Spielplätze	0,00	0,00	0,00
3	57302	Gutshaus Briggow	0,00	0,00	0,00
Summe			<u>0,00</u>	<u>0,00</u>	<u>0,00</u>

4.10 Übersicht über die Entwicklung der Investitionen und Investitionsförderungsmaßnahmen sowie der sich hieraus ergebenden wesentlichen Auswirkungen auf die Ergebnis- und Finanzhaushalte der Folgejahre

Die Investitionen bzw. die Investitionsfördermaßnahmen sind jeweils als Einzelmaßnahme in der Investitionsübersicht (Anlage Muster 10 b) dargestellt. Die Vorhaben werden den jeweiligen Produkten zugeordnet. Alle dargestellten Auswirkungen sind jährliche Auswirkungen.

Anlagegüter mit Anschaffungskosten über 1.000 EUR werden über die gewöhnliche Nutzungsdauer gemäß Landeseinheitlicher Abschreibungstabelle zum NKHR M-V, abgeschrieben. Entsprechende Aufwendungen für Abschreibungen sind im Ergebnishaushalt anteilig berücksichtigt.

4.11 Verpflichtungsermächtigungen

Verpflichtungsermächtigungen gemäß § 54 KV M-V – auch aus Vorjahren - bestehen nicht. Damit entfällt die Darstellung der aus Verpflichtungsermächtigungen voraussichtlich fällig werdenden Auszahlungen.

4.12 Übersicht über den voraussichtlichen Stand der Verbindlichkeiten zum Ende des Haushaltsjahres

Die Übersicht über den voraussichtlichen Stand der Verbindlichkeiten zum Ende des Haushaltsjahres ist dem Haushalt beiliegenden gleichnamigen Muster 4a als Anlage zu entnehmen.

5. Nachweis der dauernden Leistungsfähigkeit

Mit dem vorliegenden Haushaltsplan ist die dauernde Leistungsfähigkeit laut RUBIKON als „gefährdete dauernde Leistungsfähigkeit“ (-75 Punkte) eingestuft.

6. Erklärung bzw. Nachweis zum Stellenplan der Gemeinde Briggow

In der Gemeinde Briggow sind im Haushaltsjahr 3 Gemeindearbeiter geringfügig beschäftigt. Zusätzlich soll im Haushaltsjahr ein Gemeindearbeiter mit Mindestlohn eingestellt werden.

Gegenüber dem Vorjahr verändert sich der Stellenplan um 0,5061 VzÄ mehr.

7. Produktstruktur der Gemeinde Briggow, Bildung von Teilhaushalten

Für die Gemeinde Briggow wurden sechs Teilhaushalte gebildet:

1. Teilhaushalt	Innere Verwaltung
zugeordnete Produkte	11104 Gemeindevertretung
	11401 Gemeindebüro
	12299 Standesamt
	12100 Wahlen
2. Teilhaushalt	Schule, Jugend, Sport, Kultur und Soziales
zugeordnete Produkte	21102 Schulkostenbeiträge Grundschüler
	21502 Schulkostenbeiträge Realschüler
	28100 Heimat -und sonstige Kulturpflege
	28101 Seniorenbetreuung
	36100 Förderung von Kindern in Tageseinrichtungen und in Tagespflege
	36200 Jugendarbeit
	36602 Spielplätze
3. Teilhaushalt	Finanzen und Liegenschaften
zugeordnete Produkte	11402 Liegenschaften
	11408 gemeindliche Wohnungen
	11410 Kitagebäude (vermietet)
	54000 Konzessionsabgaben
	57302 Gemeindehaus Briggow
4. Teilhaushalt	Zentrale Finanzleistungen
zugeordnete Produkte	61100 Steuern, allgemeine Zuweisungen und Umlagen
	61200 Sonstige allgemeine Finanzwirtschaft
	62600 Beteiligungen, Anteile, Wertpapiere des Anlagevermögens

## Haushaltsplan 2022 der Gemeinde Briggow

5. Teilhaushalt	Sicherheit und Ordnung
zugeordnete Produkte	12201 Ordnungsangelegenheiten
	12605 Freiwillige Feuerwehr
	55305 Friedhof
6. Teilhaushalt	Bauen
zugeordnete Produkte	11403 Gemeindearbeiter
	51100 Räumliche Planungs- und Entwicklungsarbeiten
	53800 Abwasserbeseitigung
	54100 Gemeindestraßen
	54500 Winterdienst
	55203 WVB

Der Haushaltsplan der Gemeinde Briggow für das Haushaltsjahr 2022 wurde entsprechend den Bestimmungen der Kommunalverfassung des Landes Mecklenburg-Vorpommern, den Bestimmungen der Gemeindehaushaltsverordnung-Doppik Mecklenburg-Vorpommern, dem Schreiben des Ministeriums für Inneres und Europa – Orientierungsdaten für die Haushaltsplanung 2022 vom 29. November 2021 – sowie den Zuarbeiten der Ämter der Amtsverwaltung Stavenhagen erarbeitet.



# Ergebnishaushalt 2022

Gemeinde: 03 Gemeinde Briggow

Seite : 1  
 Datum: 08.06.2022  
 Uhrzeit: 08:59:03

Nr.	Ertrags- und Aufwandsarten (gemäß § 2 Absatz 1 GemHVO-Doppik)		Ergebnisse des Haushaltsvorjahres	Ansätze des Haushaltsvorjahres einschl. Nachträge	Ansatz des Haushaltsjahres	Planungsdaten des Haushaltsfolgejahres	Planungsdaten des zweiten Haushaltsfolgejahres	Planungsdaten des dritten Haushaltsfolgejahres	Erläuterung  Konto-nummer
			2020	2021	2022	2023	2024	2025	
			in €	in €	in €	in €	in €	in €	
			1	2	3	4	5	6	
1.	+	Steuern und ähnliche Abgaben	161.983,10	147.200	159.700	167.600	167.600	167.600	40
2.	+	Zuwendungen, allgemeine Umlagen und sonstige Transfererträge	420.733,84	238.200	236.200	219.100	219.100	219.100	41
3.	+	Erträge der sozialen Sicherung	0,00	0	0	0	0	0	42
4.	+	Öffentlich-rechtliche Leistungsentgelte	31.287,88	35.000	33.000	33.000	33.000	33.000	43
5.	+	Privatrechtliche Leistungsentgelte	102.385,75	90.200	96.700	101.700	101.700	101.700	441,443, 444,445, 448
6.	+	Kostenerstattungen und Kostenumlagen	0,00	200	0	0	0	0	442,447, 448
7.	+	Andere aktivierte Eigenleistungen	0,00	0	0	0	0	0	452
8.	+	Zinserträge und sonstige Finanzerträge	8.252,52	2.500	4.000	4.000	4.000	4.000	47
9.	+	Sonstige Erträge	6.849,30	5.400	6.000	6.000	6.000	6.000	46,451,491
10.	=	<b>Summe der Erträge (Summe der Nummern 1 bis 9)</b>	<b>731.492,39</b>	<b>518.700</b>	<b>535.600</b>	<b>531.400</b>	<b>531.400</b>	<b>531.400</b>	
11.	-	Personalaufwendungen	262.065,69	46.700	44.800	33.700	33.700	33.700	50
12.	-	Versorgungsaufwendungen	0,00	0	0	0	0	0	51
13.	-	Aufwendungen für Sach- und Dienstleistungen	120.459,91	200.000	207.400	121.400	121.400	121.400	52
14.	-	Abschreibungen	0,00	79.200	85.900	85.900	85.900	85.900	53
15.	-	Zuwendungen, Umlagen und sonstige Transferaufwendungen	241.560,03	258.500	271.400	255.400	255.400	255.400	54
16.	-	Aufwendungen der sozialen Sicherung	0,00	0	0	0	0	0	55
17.	-	Zinsaufwendungen und sonstige Finanzaufwendungen	1.927,53	1.800	1.700	1.500	1.400	1.200	57
18.	-	Sonstige Aufwendungen	15.369,10	24.600	45.200	14.900	14.900	14.900	56,591
19.	=	<b>Summe der Aufwendungen (Summe der Nummern 11 bis 18)</b>	<b>641.382,26</b>	<b>610.800</b>	<b>656.400</b>	<b>512.800</b>	<b>512.700</b>	<b>512.500</b>	
20.	=	<b>Jahresergebnis (Jahresüberschuss/Jahresfehlbetrag) vor Veränderung der Rücklagen (Saldo der Nummern 10 und 19)</b>	<b>90.110,13</b>	<b>-92.100</b>	<b>-120.800</b>	<b>18.600</b>	<b>18.700</b>	<b>18.900</b>	
21.	-	Einstellung in die Kapitalrücklage	0,00	0	0	0	0	0	592
22.	+	Entnahme aus der Kapitalrücklage	0,00	23.000	0	0	0	0	492
23.	-	Einstellung in die Rücklage für Belastungen aus dem kommunalen Finanzausgleich	0,00	0	0	0	0	0	593
24.	+	Entnahme aus der Rücklage für Belastungen aus dem kommunalen Finanzausgleich	0,00	0	0	0	0	0	493
25.	=	<b>Jahresergebnis (Jahresüberschuss/Jahresfehlbetrag, Nummer 20 zuzüglich Nummern 22 und 24 abzüglich Nummern 21 und 23)</b>	<b>90.110,13</b>	<b>-69.100</b>	<b>-120.800</b>	<b>18.600</b>	<b>18.700</b>	<b>18.900</b>	
nachrichtlich									
26.		Ergebnisvortrag aus dem Haushaltsvorjahr	168.478,22	258.588	189.488	68.688	87.288	105.988	
27.		Ergebnis (Überschuss/Fehlbetrag) zum 31. Dezember des Haushaltsjahres (Summe der Nummern 25 und 26)	258.588,35	189.488	68.688	87.288	105.988	124.888	



# Übersicht über Erträge und Aufwendungen zum Ergebnishaushalt 2022

Seite : 1  
Datum: 08.06.2022  
Uhrzeit: 09:29:57

Gemeinde: 03 Gemeinde Briggow

Nr.		Ertrags- und Aufwandsarten (gemäß § 2 Absatz 1 GemHVO-Doppik)	Ergebnisse des Haushaltsvorjahres	Ansätze des Haushaltsvorjahres einschl. Nachträge	Ansatz des Haushaltsjahres	Planungsdaten des Haushaltsfolgejahres	Planungsdaten des zweiten Haushaltsfolgejahres	Planungsdaten des dritten Haushaltsfolgejahres	Erläuterung
			2020	2021	2022	2023	2024	2025	Kontonummer
			in €	in €	in €	in €	in €	in €	
			1	2	3	4	5	6	
1.	+	Steuern und ähnliche Abgaben	161.983,10	147.200	159.700	167.600	167.600	167.600	40
2.	+	Zuwendungen, allgemeine Umlagen und sonstige Transfererträge	420.733,84	238.200	236.200	219.100	219.100	219.100	41
3.	+	Erträge der sozialen Sicherung	0,00	0	0	0	0	0	42
4.	+	Öffentlich-rechtliche Leistungsentgelte	31.287,88	35.000	33.000	33.000	33.000	33.000	43
5.	+	Privatrechtliche Leistungsentgelte	102.385,75	90.200	96.700	101.700	101.700	101.700	441,443, 444,445, 448
6.	+	Kostenerstattungen und Kostenumlagen	0,00	200	0	0	0	0	442,447, 448
7.	+	Andere aktivierte Eigenleistungen	0,00	0	0	0	0	0	452
8.	+	Zinserträge und sonstige Finanzerträge	8.252,52	2.500	4.000	4.000	4.000	4.000	47
9.	+	Sonstige Erträge	6.849,30	5.400	6.000	6.000	6.000	6.000	46,451,491
10.	=	<b>Summe der Erträge (Summe der Nummern 1 bis 9)</b>	<b>731.492,39</b>	<b>518.700</b>	<b>535.600</b>	<b>531.400</b>	<b>531.400</b>	<b>531.400</b>	
11.	-	Personalaufwendungen	262.065,69	46.700	44.800	33.700	33.700	33.700	50
12.	-	Versorgungsaufwendungen	0,00	0	0	0	0	0	51
13.	-	Aufwendungen für Sach- und Dienstleistungen	120.459,91	200.000	207.400	121.400	121.400	121.400	52
14.	-	Abschreibungen	0,00	79.200	85.900	85.900	85.900	85.900	53
15.	-	Zuwendungen, Umlagen und sonstige Transferaufwendungen	241.560,03	258.500	271.400	255.400	255.400	255.400	54
16.	-	Aufwendungen der sozialen Sicherung	0,00	0	0	0	0	0	55
17.	-	Zinsaufwendungen und sonstige Finanzaufwendungen	1.927,53	1.800	1.700	1.500	1.400	1.200	57
18.	-	Sonstige Aufwendungen	15.369,10	24.600	45.200	14.900	14.900	14.900	56,591
19.	=	<b>Summe der Aufwendungen (Summe der Nummern 11 bis 18)</b>	<b>641.382,26</b>	<b>610.800</b>	<b>656.400</b>	<b>512.800</b>	<b>512.700</b>	<b>512.500</b>	
20.	=	<b>Jahresergebnis (Jahresüberschuss/Jahresfehlbetrag) vor Veränderung der Rücklagen (Saldo der Nummern 10 und 19)</b>	<b>90.110,13</b>	<b>-92.100</b>	<b>-120.800</b>	<b>18.600</b>	<b>18.700</b>	<b>18.900</b>	
21.	-	Einstellung in die Kapitalrücklage	0,00	0	0	0	0	0	592
22.	+	Entnahme aus der Kapitalrücklage	0,00	23.000	0	0	0	0	492
23.	-	Einstellung in die Rücklage für Belastungen aus dem kommunalen Finanzausgleich	0,00	0	0	0	0	0	593
24.	+	Entnahme aus der Rücklage für Belastungen aus dem kommunalen Finanzausgleich	0,00	0	0	0	0	0	493
25.	=	<b>Jahresergebnis (Jahresüberschuss/Jahresfehlbetrag, Nummer 20 zuzüglich Nummern 22 und 24 abzüglich Nummern 21 und 23)</b>	<b>90.110,13</b>	<b>-69.100</b>	<b>-120.800</b>	<b>18.600</b>	<b>18.700</b>	<b>18.900</b>	
nachrichtlich									
26.		Ergebnisvortrag aus dem Haushaltsvorjahr	168.478,22	258.588	189.488	68.688	87.288	105.988	
27.		Ergebnis (Überschuss/Fehlbetrag) zum 31. Dezember des Haushaltsjahres (Summe der Nummern 25 und 26)	258.588,35	189.488	68.688	87.288	105.988	124.888	







Nr.	Einzahlungs- und Auszahlungsarten (gemäß § 3 Absatz 1 Satz 1 GemHVO-Doppik)	Ergebnisse des Haushaltsvorvorjahres	Ansätze des Haushaltsvorjahres einschl. Nachträge	Ansatz des Haushaltsjahres	Planungsdaten des Haushaltsfolgejahres	Planungsdaten des zweiten Haushaltsfolgejahres	Planungsdaten des dritten Haushaltsfolgejahres	Erläuterung  Konto- nummer	
		2020	2021	2022	2023	2024	2025		
		in €	in €	in €	in €	in €	in €		
		1	2	3	4	5	6		
36.	=	Veränderung der Forderungen und Verbindlichkeiten aus Krediten zur Sicherung der Zahlungsfähigkeit gegenüber dem Amt (Summe der Nummern 30, 34 und 35)	250.039,78	-67.600	-85.200	65.100	65.100	65.100	
37.		Jahresbezogener Saldo der laufenden Ein- und Auszahlungen (Saldo der Nummern 22 und 42)	93.919,24	-45.600	-74.200	65.100	65.100	65.100	
nachrichtlich:									
38.		Saldo der laufenden Ein- und Auszahlungen zum 31. Dezember des Vorjahres	1.041.844,71	1.135.763	1.090.163	1.015.963	1.081.063	1.146.163	
39.		Saldo der laufenden Ein- und Auszahlungen zum 31. Dezember des Haushaltsjahres (Summe der Nummern 37 und 38)	1.135.763,95	1.090.163	1.015.963	1.081.063	1.146.163	1.211.263	
darunter:									
		Zuführung zum investiven Bereich aus einem positiven Saldo der laufenden Ein- und Auszahlungen zum 31. Dezember des Haushaltsvorvorjahres (Einzahlung in Nummer 23 (Sonstige Investitionseinzahlungen) und Auszahlung in Nummer 16 (Sonstige laufende Auszahlungen) enthalten)	0,00	0	0	0	0	0	
		Zuführung zur Deckung eines negativen Saldos der laufenden Ein- und Auszahlungen zum 31. Dezember des Haushaltsjahres aus dem investiven Bereich (Einzahlung in Nummer 8 (Sonstige laufende Einzahlungen) und Auszahlung in Nummer 27 (Sonstige Investitionsauszahlungen) enthalten)	0,00	0	0	0	0	0	



# Teilergebnishaushalt 2022

Gemeinde: 03 Gemeinde Briggow

Seite : 2  
Datum: 08.06.2022  
Uhrzeit: 09:29:57

Hauptproduktbereich 1 Zentrale Verwaltung  
Produktbereich 11 Innere Verwaltung  
Produktgruppe 111 Verwaltungssteuerung  
Produkt 11104 Gemeindevertretung

Nr.	Ertrags- und Aufwandsarten (gemäß § 4 Absatz 10 GemHVO-Doppik)		Ergebnisse des Haushaltsvorjahres	Ansätze des Haushaltsvorjahres einschl. Nachträge	Ansatz des Haushaltsjahres	Planungsdaten des Haushaltsfolgejahres	Planungsdaten des zweiten Haushaltsfolgejahres	Planungsdaten des dritten Haushaltsfolgejahres
			2020	2021	2022	2023	2024	2025
			in €	in €	in €	in €	in €	in €
		1	2	3	4	5	6	
12.	-	Personalaufwendungen	9.120,39	10.900	9.700	9.700	9.700	9.700
20.	-	Sonstige laufende Aufwendungen	1.919,37	3.800	2.600	2.600	2.600	2.600
21.	=	Summe der ordentlichen Aufwendungen (Summe der Nummern 12 bis 20)	11.039,76	14.700	12.300	12.300	12.300	12.300
22.	=	Ordentliches Ergebnis (Saldo der Nummern 11 und 21)	-11.039,76	-14.700	-12.300	-12.300	-12.300	-12.300
25.	=	Jahresergebnis des Teilhaushaltes vor Verrechnung der internen Leistungsbeziehungen und vor Veränderung der Rücklagen (Nummer 22 zuzüglich Nummer 23 abzüglich Nummer 24)	-11.039,76	-14.700	-12.300	-12.300	-12.300	-12.300
28.	=	Jahresergebnis des Teilhaushaltes nach Verrechnung der internen Leistungsbeziehungen und vor Veränderung der Rücklagen (Nummer 25 zuzüglich Nummer 26 abzüglich Nummer 27)	-11.039,76	-14.700	-12.300	-12.300	-12.300	-12.300



# Teilergebnishaushalt 2022

Gemeinde: 03 Gemeinde Briggow

Seite : 3  
Datum: 08.06.2022  
Uhrzeit: 09:29:57

Hauptproduktbereich        1    Zentrale Verwaltung  
 Produktbereich            11   Innere Verwaltung  
 Produktgruppe            114   Zentrale Dienste  
 Produkt                    11401   Gemeindebüro

Nr.	Ertrags- und Aufwandsarten (gemäß § 4 Absatz 10 GemHVO-Doppik)		Ergebnisse des Haushaltsvorvorjahres	Ansätze des Haushaltsvorjahres einschl. Nachträge	Ansatz des Haushaltsjahres	Planungsdaten des Haushaltsfolgejahres	Planungsdaten des zweiten Haushaltsfolgejahres	Planungsdaten des dritten Haushaltsfolgejahres
			2020	2021	2022	2023	2024	2025
			in €	in €	in €	in €	in €	in €
			1	2	3	4	5	6
11.	=	Summe der ordentlichen Erträge (Summe der Nummern 1 bis 10)	0,00	0	0	0	0	0
20.	-	Sonstige laufenden Aufwendungen	0,00	100	100	100	100	100
21.	=	Summe der ordentlichen Aufwendungen (Summe der Nummern 12 bis 20)	0,00	100	100	100	100	100
22.	=	Ordentliches Ergebnis (Saldo der Nummern 11 und 21)	0,00	-100	-100	-100	-100	-100
25.	=	Jahresergebnis des Teilhaushaltes vor Verrechnung der internen Leistungsbeziehungen und vor Veränderung der Rücklagen (Nummer 22 zuzüglich Nummer 23 abzüglich Nummer 24)	0,00	-100	-100	-100	-100	-100
28.	=	Jahresergebnis des Teilhaushaltes nach Verrechnung der internen Leistungsbeziehungen und vor Veränderung der Rücklagen (Nummer 25 zuzüglich Nummer 26 abzüglich Nummer 27)	0,00	-100	-100	-100	-100	-100



# Teilergebnishaushalt 2022

Gemeinde: 03 Gemeinde Briggow

Seite : 4  
Datum: 08.06.2022  
Uhrzeit: 09:29:57

Hauptproduktbereich            1    Zentrale Verwaltung  
 Produktbereich                11   Innere Verwaltung  
 Produktgruppe                114   Zentrale Dienste  
 Produkt                            11402   Liegenschaften

Nr.	Ertrags- und Aufwandsarten (gemäß § 4 Absatz 10 GemHVO-Doppik)		Ergebnisse des Haushalts- vorvorjahres	Ansätze des Haushalts- vorjahres einschl. Nachträge	Ansatz des Haushalts- jahres	Planungs- daten des Haushalts- folgejahres	Planungs- daten des zweiten Haushalts- folgejahres	Planungs- daten des dritten Haushalts- folgejahres
			2020	2021	2022	2023	2024	2025
			in €	in €	in €	in €	in €	in €
			1	2	3	4	5	6
5.	+	Privatrechtliche Leistungsentgelte	9.484,18	6.000	7.000	7.000	7.000	7.000
11.	=	<b>Summe der ordentlichen Erträge (Summe der Nummern 1 bis 10)</b>	<b>9.484,18</b>	<b>6.000</b>	<b>7.000</b>	<b>7.000</b>	<b>7.000</b>	<b>7.000</b>
14.	-	Aufwendungen für Sach- und Dienstleistungen	1.400,00	13.700	1.700	1.700	1.700	1.700
20.	-	Sonstige laufende Aufwendungen	174,35	300	200	200	200	200
21.	=	<b>Summe der ordentlichen Aufwendungen (Summe der Nummern 12 bis 20)</b>	<b>1.574,35</b>	<b>14.000</b>	<b>1.900</b>	<b>1.900</b>	<b>1.900</b>	<b>1.900</b>
22.	=	<b>Ordentliches Ergebnis (Saldo der Nummern 11 und 21)</b>	<b>7.909,83</b>	<b>-8.000</b>	<b>5.100</b>	<b>5.100</b>	<b>5.100</b>	<b>5.100</b>
25.	=	<b>Jahresergebnis des Teilhaushaltes vor Verrechnung der internen Leistungsbeziehungen und vor Veränderung der Rücklagen (Nummer 22 zuzüglich Nummer 23 abzüglich Nummer 24)</b>	<b>7.909,83</b>	<b>-8.000</b>	<b>5.100</b>	<b>5.100</b>	<b>5.100</b>	<b>5.100</b>
28.	=	<b>Jahresergebnis des Teilhaushaltes nach Verrechnung der internen Leistungsbeziehungen und vor Veränderung der Rücklagen (Nummer 25 zuzüglich Nummer 26 abzüglich Nummer 27)</b>	<b>7.909,83</b>	<b>-8.000</b>	<b>5.100</b>	<b>5.100</b>	<b>5.100</b>	<b>5.100</b>



# Teilergebnishaushalt 2022

Gemeinde: 03 Gemeinde Briggow

Seite : 5

Datum: 08.06.2022

Uhrzeit: 09:29:57

Hauptproduktbereich 1 Zentrale Verwaltung  
 Produktbereich 11 Innere Verwaltung  
 Produktgruppe 114 Zentrale Dienste  
 Produkt 11403 Gemeindearbeiter

Nr.	Ertrags- und Aufwandsarten (gemäß § 4 Absatz 10 GemHVO-Doppik)		Ergebnisse des Haushalts- vorvorjahres	Ansätze des Haushalts- vorjahres einschl. Nachträge	Ansatz des Haushalts- jahres	Planungs- daten des Haushalts- folgejahres	Planungs- daten des zweiten Haushalts- folgejahres	Planungs- daten des dritten Haushalts- folgejahres
			2020	2021	2022	2023	2024	2025
			in €	in €	in €	in €	in €	in €
			1	2	3	4	5	6
11.	=	<b>Summe der ordentlichen Erträge (Summe der Nummern 1 bis 10)</b>	0,00	0	0	0	0	0
12.	-	Personalaufwendungen	27.066,69	31.200	31.800	20.700	20.700	20.700
14.	-	Aufwendungen für Sach- und Dienstleistungen	3.546,95	4.100	9.300	3.600	3.600	3.600
15.	-	Abschreibungen auf immaterielle Vermögensgegenstände des Anlagevermögens und auf Sachanlagen sowie auf aktivierte Aufwendungen für die Ingangsetzung und Erweiterung der Verwaltung	0,00	4.200	4.200	4.200	4.200	4.200
20.	-	Sonstige laufenden Aufwendungen	801,55	1.300	1.200	1.000	1.000	1.000
21.	=	<b>Summe der ordentlichen Aufwendungen (Summe der Nummern 12 bis 20)</b>	<b>31.415,19</b>	<b>40.800</b>	<b>46.500</b>	<b>29.500</b>	<b>29.500</b>	<b>29.500</b>
22.	=	<b>Ordentliches Ergebnis (Saldo der Nummern 11 und 21)</b>	<b>-31.415,19</b>	<b>-40.800</b>	<b>-46.500</b>	<b>-29.500</b>	<b>-29.500</b>	<b>-29.500</b>
25.	=	<b>Jahresergebnis des Teilhaushaltes vor Verrechnung der internen Leistungsbeziehungen und vor Veränderung der Rücklagen (Nummer 22 zuzüglich Nummer 23 abzüglich Nummer 24)</b>	<b>-31.415,19</b>	<b>-40.800</b>	<b>-46.500</b>	<b>-29.500</b>	<b>-29.500</b>	<b>-29.500</b>
28.	=	<b>Jahresergebnis des Teilhaushaltes nach Verrechnung der internen Leistungsbeziehungen und vor Veränderung der Rücklagen (Nummer 25 zuzüglich Nummer 26 abzüglich Nummer 27)</b>	<b>-31.415,19</b>	<b>-40.800</b>	<b>-46.500</b>	<b>-29.500</b>	<b>-29.500</b>	<b>-29.500</b>



# Teilergebnishaushalt 2022

Gemeinde: 03 Gemeinde Briggow

Seite : 6  
Datum: 08.06.2022  
Uhrzeit: 09:29:57

Hauptproduktbereich           1   **Zentrale Verwaltung**  
 Produktbereich                11   **Innere Verwaltung**  
 Produktgruppe                114   **Zentrale Dienste**  
 Produkt                         11408   **gemeindliche Wohnungen**

Nr.	Ertrags- und Aufwandsarten (gemäß § 4 Absatz 10 GemHVO-Doppik)		Ergebnisse des Haushaltsvorvorjahres	Ansätze des Haushaltsvorjahres einschl. Nachträge	Ansatz des Haushaltsjahres	Planungsdaten des Haushaltsfolgejahres	Planungsdaten des zweiten Haushaltsfolgejahres	Planungsdaten des dritten Haushaltsfolgejahres
			2020	2021	2022	2023	2024	2025
			in €	in €	in €	in €	in €	in €
			1	2	3	4	5	6
5.	+	Privatrechtliche Leistungsentgelte	69.340,93	65.000	65.000	70.000	70.000	70.000
11.	=	<b>Summe der ordentlichen Erträge (Summe der Nummern 1 bis 10)</b>	<b>69.340,93</b>	<b>65.000</b>	<b>65.000</b>	<b>70.000</b>	<b>70.000</b>	<b>70.000</b>
14.	-	Aufwendungen für Sach- und Dienstleistungen	42.140,41	63.900	59.400	40.700	40.700	40.700
15.	-	Abschreibungen auf immaterielle Vermögensgegenstände des Anlagevermögens und auf Sachanlagen sowie auf aktivierte Aufwendungen für die Ingangsetzung und Erweiterung der Verwaltung	0,00	4.400	4.400	4.400	4.400	4.400
20.	-	Sonstige laufende Aufwendungen	2.189,36	2.700	2.700	2.700	2.700	2.700
21.	=	<b>Summe der ordentlichen Aufwendungen (Summe der Nummern 12 bis 20)</b>	<b>44.329,77</b>	<b>71.000</b>	<b>66.500</b>	<b>47.800</b>	<b>47.800</b>	<b>47.800</b>
22.	=	<b>Ordentliches Ergebnis (Saldo der Nummern 11 und 21)</b>	<b>25.011,16</b>	<b>-6.000</b>	<b>-1.500</b>	<b>22.200</b>	<b>22.200</b>	<b>22.200</b>
25.	=	<b>Jahresergebnis des Teilhaushaltes vor Verrechnung der internen Leistungsbeziehungen und vor Veränderung der Rücklagen (Nummer 22 zuzüglich Nummer 23 abzüglich Nummer 24)</b>	<b>25.011,16</b>	<b>-6.000</b>	<b>-1.500</b>	<b>22.200</b>	<b>22.200</b>	<b>22.200</b>
28.	=	<b>Jahresergebnis des Teilhaushaltes nach Verrechnung der internen Leistungsbeziehungen und vor Veränderung der Rücklagen (Nummer 25 zuzüglich Nummer 26 abzüglich Nummer 27)</b>	<b>25.011,16</b>	<b>-6.000</b>	<b>-1.500</b>	<b>22.200</b>	<b>22.200</b>	<b>22.200</b>



# Teilergebnishaushalt 2022

Gemeinde: 03 Gemeinde Briggow

Seite : 7  
Datum: 08.06.2022  
Uhrzeit: 09:29:57

Hauptproduktbereich 1 Zentrale Verwaltung  
 Produktbereich 11 Innere Verwaltung  
 Produktgruppe 114 Zentrale Dienste  
 Produkt 11409 Kita-Gebäude (vermietet)

Nr.	Ertrags- und Aufwandsarten (gemäß § 4 Absatz 10 GemHVO-Doppik)		Ergebnisse des Haushaltsvorjahres	Ansätze des Haushaltsvorjahres einschl. Nachträge	Ansatz des Haushaltsjahres	Planungsdaten des Haushaltsfolgejahres	Planungsdaten des zweiten Haushaltsfolgejahres	Planungsdaten des dritten Haushaltsfolgejahres
			2020	2021	2022	2023	2024	2025
			in €	in €	in €	in €	in €	in €
			1	2	3	4	5	6
2.	+	Zuwendungen, allgemeine Umlagen und sonstige Transfererträge	0,00	6.000	6.000	6.000	6.000	6.000
5.	+	Privatrechtliche Leistungsentgelte	0,00	16.700	16.700	16.700	16.700	16.700
11.	=	<b>Summe der ordentlichen Erträge (Summe der Nummern 1 bis 10)</b>	<b>0,00</b>	<b>22.700</b>	<b>22.700</b>	<b>22.700</b>	<b>22.700</b>	<b>22.700</b>
14.	-	Aufwendungen für Sach- und Dienstleistungen	0,00	16.700	15.600	11.700	11.700	11.700
15.	-	Abschreibungen auf immaterielle Vermögensgegenstände des Anlagevermögens und auf Sachanlagen sowie auf aktivierte Aufwendungen für die Ingangsetzung und Erweiterung der Verwaltung	0,00	11.900	11.900	11.900	11.900	11.900
20.	-	Sonstige laufende Aufwendungen	0,00	800	800	800	800	800
21.	=	<b>Summe der ordentlichen Aufwendungen (Summe der Nummern 12 bis 20)</b>	<b>0,00</b>	<b>29.400</b>	<b>28.300</b>	<b>24.400</b>	<b>24.400</b>	<b>24.400</b>
22.	=	<b>Ordentliches Ergebnis (Saldo der Nummern 11 und 21)</b>	<b>0,00</b>	<b>-6.700</b>	<b>-5.600</b>	<b>-1.700</b>	<b>-1.700</b>	<b>-1.700</b>
25.	=	<b>Jahresergebnis des Teilhaushaltes vor Verrechnung der internen Leistungsbeziehungen und vor Veränderung der Rücklagen (Nummer 22 zuzüglich Nummer 23 abzüglich Nummer 24)</b>	<b>0,00</b>	<b>-6.700</b>	<b>-5.600</b>	<b>-1.700</b>	<b>-1.700</b>	<b>-1.700</b>
28.	=	<b>Jahresergebnis des Teilhaushaltes nach Verrechnung der internen Leistungsbeziehungen und vor Veränderung der Rücklagen (Nummer 25 zuzüglich Nummer 26 abzüglich Nummer 27)</b>	<b>0,00</b>	<b>-6.700</b>	<b>-5.600</b>	<b>-1.700</b>	<b>-1.700</b>	<b>-1.700</b>



# Teilergebnishaushalt 2022

Gemeinde: 03 Gemeinde Briggow

Seite : 8

Datum: 08.06.2022

Uhrzeit: 09:29:57

Hauptproduktbereich 1 Zentrale Verwaltung  
Produktbereich 12 Sicherheit und Ordnung  
Produktgruppe 121 Statistik und Wahlen  
Produkt 12100 Wahlen

Nr.	Ertrags- und Aufwandsarten (gemäß § 4 Absatz 10 GemHVO-Doppik)		Ergebnisse	Ansätze des	Ansatz des	Planungs-	Planungs-	Planungs-	
			des	Haushalts-	Haushalts-	daten des	daten des	daten des	
			Haushalts-	vorjahres	ein- schr. Nachträge	Haushalts-	Haushalts-	Haushalts-	Haushalts-
			vorjahres			jahres	folgejahres	folgejahres	folgejahres
			2020	2021	2022	2023	2024	2025	
			in €	in €	in €	in €	in €	in €	
			1	2	3	4	5	6	
6.	+	Kostenerstattungen und Kostenumlagen	0,00	200	0	0	0	0	
11.	=	Summe der ordentlichen Erträge (Summe der Nummern 1 bis 10)	0,00	200	0	0	0	0	
12.	-	Personalaufwendungen	0,00	300	0	0	0	0	
20.	-	Sonstige laufende Aufwendungen	0,00	400	0	0	0	0	
21.	=	Summe der ordentlichen Aufwendungen (Summe der Nummern 12 bis 20)	0,00	700	0	0	0	0	
22.	=	Ordentliches Ergebnis (Saldo der Nummern 11 und 21)	0,00	-500	0	0	0	0	
25.	=	Jahresergebnis des Teilhaushaltes vor Verrechnung der internen Leistungsbeziehungen und vor Veränderung der Rücklagen (Nummer 22 zuzüglich Nummer 23 abzüglich Nummer 24)	0,00	-500	0	0	0	0	
28.	=	Jahresergebnis des Teilhaushaltes nach Verrechnung der internen Leistungsbeziehungen und vor Veränderung der Rücklagen (Nummer 25 zuzüglich Nummer 26 abzüglich Nummer 27)	0,00	-500	0	0	0	0	





# Teilergebnishaushalt 2022

Gemeinde: 03 Gemeinde Briggow

Seite : 9  
Datum: 08.06.2022  
Uhrzeit: 09:29:57

Hauptproduktbereich      1    Zentrale Verwaltung  
 Produktbereich            12    Sicherheit und Ordnung  
 Produktgruppe            122    Ordnungsangelegenheiten  
 Produkt                      12201    Ordnungsangelegenheiten

Nr.	Ertrags- und Aufwandsarten (gemäß § 4 Absatz 10 GemHVO-Doppik)		Ergebnisse des Haushaltsvorvorjahres	Ansätze des Haushaltsvorjahres einschl. Nachträge	Ansatz des Haushaltsjahres	Planungsdaten des Haushaltsfolgejahres	Planungsdaten des zweiten Haushaltsfolgejahres	Planungsdaten des dritten Haushaltsfolgejahres
			2020	2021	2022	2023	2024	2025
			in €	in €	in €	in €	in €	in €
			1	2	3	4	5	6
20.	-	Sonstige laufenden Aufwendungen	597,13	600	900	600	600	600
21.	=	Summe der ordentlichen Aufwendungen (Summe der Nummern 12 bis 20)	597,13	600	900	600	600	600
22.	=	Ordentliches Ergebnis (Saldo der Nummern 11 und 21)	-597,13	-600	-900	-600	-600	-600
25.	=	Jahresergebnis des Teilhaushaltes vor Verrechnung der internen Leistungsbeziehungen und vor Veränderung der Rücklagen (Nummer 22 zuzüglich Nummer 23 abzüglich Nummer 24)	-597,13	-600	-900	-600	-600	-600
28.	=	Jahresergebnis des Teilhaushaltes nach Verrechnung der internen Leistungsbeziehungen und vor Veränderung der Rücklagen (Nummer 25 zuzüglich Nummer 26 abzüglich Nummer 27)	-597,13	-600	-900	-600	-600	-600



# Teilergebnishaushalt 2022

Gemeinde: 03 Gemeinde Briggow

Seite : 10

Datum: 08.06.2022

Uhrzeit: 09:29:57

Hauptproduktbereich 1 Zentrale Verwaltung  
Produktbereich 12 Sicherheit und Ordnung  
Produktgruppe 122 Ordnungsangelegenheiten  
Produkt 12299 Standesamt

Nr.	Ertrags- und Aufwandsarten (gemäß § 4 Absatz 10 GemHVO-Doppik)		Ergebnisse des Haushalts- vorvorjahres	Ansätze des Haushalts- vorjahres einschl. Nachträge	Ansatz des Haushalts- jahres	Planungs- daten des Haushalts- folgejahres	Planungs- daten des zweiten Haushalts- folgejahres	Planungs- daten des dritten Haushalts- folgejahres
			2020	2021	2022	2023	2024	2025
			in €	in €	in €	in €	in €	in €
			1	2	3	4	5	6
14.	-	Aufwendungen für Sach- und Dienstleistungen	2.600,04	2.800	2.800	2.800	2.800	2.800
21.	=	Summe der ordentlichen Aufwendungen (Summe der Nummern 12 bis 20)	2.600,04	2.800	2.800	2.800	2.800	2.800
22.	=	Ordentliches Ergebnis (Saldo der Nummern 11 und 21)	-2.600,04	-2.800	-2.800	-2.800	-2.800	-2.800
25.	=	Jahresergebnis des Teilhaushaltes vor Verrechnung der internen Leistungsbeziehungen und vor Veränderung der Rücklagen (Nummer 22 zuzüglich Nummer 23 abzüglich Nummer 24)	-2.600,04	-2.800	-2.800	-2.800	-2.800	-2.800
28.	=	Jahresergebnis des Teilhaushaltes nach Verrechnung der internen Leistungsbeziehungen und vor Veränderung der Rücklagen (Nummer 25 zuzüglich Nummer 26 abzüglich Nummer 27)	-2.600,04	-2.800	-2.800	-2.800	-2.800	-2.800



# Teilergebnishaushalt 2022

Gemeinde: 03 Gemeinde Briggow

Seite : 11

Datum: 08.06.2022

Uhrzeit: 09:29:57

Hauptproduktbereich 1 Zentrale Verwaltung  
 Produktbereich 12 Sicherheit und Ordnung  
 Produktgruppe 126 Brandschutz  
 Produkt 12605 Freiwillige Feuerwehr

Nr.	Ertrags- und Aufwandsarten (gemäß § 4 Absatz 10 GemHVO-Doppik)		Ergebnisse des Haushaltsvorvorjahres	Ansätze des Haushaltsvorjahres einschl. Nachträge	Ansatz des Haushaltsjahres	Planungsdaten des Haushaltsfolgejahres	Planungsdaten des zweiten Haushaltsfolgejahres	Planungsdaten des dritten Haushaltsfolgejahres
			2020	2021	2022	2023	2024	2025
			in €	in €	in €	in €	in €	in €
			1	2	3	4	5	6
2.	+	Zuwendungen, allgemeine Umlagen und sonstige Transfererträge	11.000,00	6.300	6.300	6.300	6.300	6.300
5.	+	Privatrechtliche Leistungsentgelte	1.663,08	0	0	0	0	0
11.	=	<b>Summe der ordentlichen Erträge (Summe der Nummern 1 bis 10)</b>	<b>12.663,08</b>	<b>6.300</b>	<b>6.300</b>	<b>6.300</b>	<b>6.300</b>	<b>6.300</b>
12.	-	Personalaufwendungen	3.264,00	3.300	3.300	3.300	3.300	3.300
14.	-	Aufwendungen für Sach- und Dienstleistungen	9.880,25	17.300	18.300	8.100	8.100	8.100
15.	-	Abschreibungen auf immaterielle Vermögensgegenstände des Anlagevermögens und auf Sachanlagen sowie auf aktivierte Aufwendungen für die Ingangsetzung und Erweiterung der Verwaltung	0,00	13.300	13.300	13.300	13.300	13.300
17.	-	Zuwendungen, Umlagen und sonstige Transferaufwendungen	0,00	0	800	800	800	800
20.	-	Sonstige laufende Aufwendungen	3.935,19	7.000	14.100	4.300	4.300	4.300
21.	=	<b>Summe der ordentlichen Aufwendungen (Summe der Nummern 12 bis 20)</b>	<b>17.079,44</b>	<b>40.900</b>	<b>49.800</b>	<b>29.800</b>	<b>29.800</b>	<b>29.800</b>
22.	=	<b>Ordentliches Ergebnis (Saldo der Nummern 11 und 21)</b>	<b>-4.416,36</b>	<b>-34.600</b>	<b>-43.500</b>	<b>-23.500</b>	<b>-23.500</b>	<b>-23.500</b>
25.	=	<b>Jahresergebnis des Teilhaushaltes vor Verrechnung der internen Leistungsbeziehungen und vor Veränderung der Rücklagen (Nummer 22 zuzüglich Nummer 23 abzüglich Nummer 24)</b>	<b>-4.416,36</b>	<b>-34.600</b>	<b>-43.500</b>	<b>-23.500</b>	<b>-23.500</b>	<b>-23.500</b>
28.	=	<b>Jahresergebnis des Teilhaushaltes nach Verrechnung der internen Leistungsbeziehungen und vor Veränderung der Rücklagen (Nummer 25 zuzüglich Nummer 26 abzüglich Nummer 27)</b>	<b>-4.416,36</b>	<b>-34.600</b>	<b>-43.500</b>	<b>-23.500</b>	<b>-23.500</b>	<b>-23.500</b>



# Teilergebnishaushalt 2022

Gemeinde: 03 Gemeinde Briggow

Seite : 12

Datum: 08.06.2022

Uhrzeit: 09:29:57

Hauptproduktbereich 2 Schule und Kultur  
 Produktbereich 21 Grundschulen, Regionale Schulen, Gymnasien, Gesamtschulen  
 Produktgruppe 211 Grundschulen (§ 11 Abs. 2 Nr.1a) SchulG M-V)  
 Produkt 21102 Schulkostenbeiträge - Grundschüler

Nr.	Ertrags- und Aufwandsarten (gemäß § 4 Absatz 10 GemHVO-Doppik)		Ergebnisse des Haushaltsvorjahres	Ansätze des Haushaltsvorjahres einschl. Nachträge	Ansatz des Haushaltsjahres	Planungsdaten des Haushaltsfolgejahres	Planungsdaten des zweiten Haushaltsfolgejahres	Planungsdaten des dritten Haushaltsfolgejahres
			2020	2021	2022	2023	2024	2025
			in €	in €	in €	in €	in €	in €
			1	2	3	4	5	6
14.	-	Aufwendungen für Sach- und Dienstleistungen	26.040,51	17.100	19.000	13.200	13.200	13.200
21.	=	Summe der ordentlichen Aufwendungen (Summe der Nummern 12 bis 20)	26.040,51	17.100	19.000	13.200	13.200	13.200
22.	=	Ordentliches Ergebnis (Saldo der Nummern 11 und 21)	-26.040,51	-17.100	-19.000	-13.200	-13.200	-13.200
25.	=	Jahresergebnis des Teilhaushaltes vor Verrechnung der internen Leistungsbeziehungen und vor Veränderung der Rücklagen (Nummer 22 zuzüglich Nummer 23 abzüglich Nummer 24)	-26.040,51	-17.100	-19.000	-13.200	-13.200	-13.200
28.	=	Jahresergebnis des Teilhaushaltes nach Verrechnung der internen Leistungsbeziehungen und vor Veränderung der Rücklagen (Nummer 25 zuzüglich Nummer 26 abzüglich Nummer 27)	-26.040,51	-17.100	-19.000	-13.200	-13.200	-13.200



# Teilergebnishaushalt 2022

Gemeinde: 03 Gemeinde Briggow

Seite : 13

Datum: 08.06.2022

Uhrzeit: 09:29:57

Hauptproduktbereich 2 Schule und Kultur  
 Produktbereich 21 Grundschulen, Regionale Schulen, Gymnasien, Gesamtschulen  
 Produktgruppe 215 Regionale Schulen (§ 11 Abs. 2 Nr.1b) SchulG M-V)  
 Produkt 21502 Schulkostenbeiträge - Regionalschüler

Nr.	Ertrags- und Aufwandsarten (gemäß § 4 Absatz 10 GemHVO-Doppik)		Ergebnisse des Haushaltsvorjahres	Ansätze des Haushaltsvorjahres einschl. Nachträge	Ansatz des Haushaltsjahres	Planungsdaten des Haushaltsfolgejahres	Planungsdaten des zweiten Haushaltsfolgejahres	Planungsdaten des dritten Haushaltsfolgejahres
			2020	2021	2022	2023	2024	2025
			in €	in €	in €	in €	in €	in €
			1	2	3	4	5	6
14.	-	Aufwendungen für Sach- und Dienstleistungen	2.007,67	7.000	17.000	11.300	11.300	11.300
21.	=	Summe der ordentlichen Aufwendungen (Summe der Nummern 12 bis 20)	2.007,67	7.000	17.000	11.300	11.300	11.300
22.	=	Ordentliches Ergebnis (Saldo der Nummern 11 und 21)	-2.007,67	-7.000	-17.000	-11.300	-11.300	-11.300
25.	=	Jahresergebnis des Teilhaushaltes vor Verrechnung der internen Leistungsbeziehungen und vor Veränderung der Rücklagen (Nummer 22 zuzüglich Nummer 23 abzüglich Nummer 24)	-2.007,67	-7.000	-17.000	-11.300	-11.300	-11.300
28.	=	Jahresergebnis des Teilhaushaltes nach Verrechnung der internen Leistungsbeziehungen und vor Veränderung der Rücklagen (Nummer 25 zuzüglich Nummer 26 abzüglich Nummer 27)	-2.007,67	-7.000	-17.000	-11.300	-11.300	-11.300



# Teilergebnishaushalt 2022

Gemeinde: 03 Gemeinde Briggow

Seite : 14

Datum: 08.06.2022

Uhrzeit: 09:29:57

Hauptproduktbereich            2    Schule und Kultur  
 Produktbereich                28   Heimat- und sonstige Kulturpflege  
 Produktgruppe                281   Heimat- und sonstige Kulturpflege  
 Produkt                         28100   Heimat- und sonstige Kulturpflege

Nr.	Ertrags- und Aufwandsarten (gemäß § 4 Absatz 10 GemHVO-Doppik)		Ergebnisse des Haushaltsvorjahres	Ansätze des Haushaltsvorjahres einschl. Nachträge	Ansatz des Haushaltsjahres	Planungsdaten des Haushaltsfolgejahres	Planungsdaten des zweiten Haushaltsfolgejahres	Planungsdaten des dritten Haushaltsfolgejahres
			2020	2021	2022	2023	2024	2025
			in €	in €	in €	in €	in €	in €
			1	2	3	4	5	6
11.	=	Summe der ordentlichen Erträge (Summe der Nummern 1 bis 10)	0,00	0	0	0	0	0
17.	-	Zuwendungen, Umlagen und sonstige Transferaufwendungen	1.000,00	1.400	1.400	1.400	1.400	1.400
21.	=	Summe der ordentlichen Aufwendungen (Summe der Nummern 12 bis 20)	1.000,00	1.400	1.400	1.400	1.400	1.400
22.	=	Ordentliches Ergebnis (Saldo der Nummern 11 und 21)	-1.000,00	-1.400	-1.400	-1.400	-1.400	-1.400
25.	=	Jahresergebnis des Teilhaushaltes vor Verrechnung der internen Leistungsbeziehungen und vor Veränderung der Rücklagen (Nummer 22 zuzüglich Nummer 23 abzüglich Nummer 24)	-1.000,00	-1.400	-1.400	-1.400	-1.400	-1.400
28.	=	Jahresergebnis des Teilhaushaltes nach Verrechnung der internen Leistungsbeziehungen und vor Veränderung der Rücklagen (Nummer 25 zuzüglich Nummer 26 abzüglich Nummer 27)	-1.000,00	-1.400	-1.400	-1.400	-1.400	-1.400



# Teilergebnishaushalt 2022

Gemeinde: 03 Gemeinde Briggow

Seite : 15  
Datum: 08.06.2022  
Uhrzeit: 09:29:57

Hauptproduktbereich            2    Schule und Kultur  
 Produktbereich                28   Heimat- und sonstige Kulturpflege  
 Produktgruppe                281   Heimat- und sonstige Kulturpflege  
 Produkt                         28101   Seniorenbetreuung

Nr.	Ertrags- und Aufwandsarten (gemäß § 4 Absatz 10 GemHVO-Doppik)		Ergebnisse des Haushaltsvorvorjahres	Ansätze des Haushaltsvorjahres einschl. Nachträge	Ansatz des Haushaltsjahres	Planungsdaten des Haushaltsfolgejahres	Planungsdaten des zweiten Haushaltsfolgejahres	Planungsdaten des dritten Haushaltsfolgejahres
			2020	2021	2022	2023	2024	2025
			in €	in €	in €	in €	in €	in €
			1	2	3	4	5	6
20.	-	Sonstige laufenden Aufwendungen	84,00	500	500	500	500	500
21.	=	Summe der ordentlichen Aufwendungen (Summe der Nummern 12 bis 20)	84,00	500	500	500	500	500
22.	=	Ordentliches Ergebnis (Saldo der Nummern 11 und 21)	-84,00	-500	-500	-500	-500	-500
25.	=	Jahresergebnis des Teilhaushaltes vor Verrechnung der internen Leistungsbeziehungen und vor Veränderung der Rücklagen (Nummer 22 zuzüglich Nummer 23 abzüglich Nummer 24)	-84,00	-500	-500	-500	-500	-500
28.	=	Jahresergebnis des Teilhaushaltes nach Verrechnung der internen Leistungsbeziehungen und vor Veränderung der Rücklagen (Nummer 25 zuzüglich Nummer 26 abzüglich Nummer 27)	-84,00	-500	-500	-500	-500	-500



# Teilergebnishaushalt 2022

Gemeinde: 03 Gemeinde Briggow

Seite : 16  
 Datum: 08.06.2022  
 Uhrzeit: 09:29:57

Hauptproduktbereich 3 Soziales und Jugend  
 Produktbereich 36 Kinder-, Jugend- und Familienhilfe  
 Produktgruppe 361 Förderung von Kindern in Tageseinrichtungen und in Tagespflege  
 Produkt 36100 Förderung von Kindern in Tageseinrichtungen und in Tagespflege

Nr.	Ertrags- und Aufwandsarten (gemäß § 4 Absatz 10 GemHVO-Doppik)		Ergebnisse des Haushaltsvorvorjahres	Ansätze des Haushaltsvorjahres einschl. Nachträge	Ansatz des Haushaltsjahres	Planungsdaten des Haushaltsfolgejahres	Planungsdaten des zweiten Haushaltsfolgejahres	Planungsdaten des dritten Haushaltsfolgejahres
			2020	2021	2022	2023	2024	2025
			in €	in €	in €	in €	in €	in €
			1	2	3	4	5	6
2.	+	Zuwendungen, allgemeine Umlagen und sonstige Transfererträge	200.534,28	0	0	0	0	0
5.	+	Privatrechtliche Leistungsentgelte	772,63	0	0	0	0	0
11.	=	<b>Summe der ordentlichen Erträge (Summe der Nummern 1 bis 10)</b>	<b>201.306,91</b>	<b>0</b>	<b>0</b>	<b>0</b>	<b>0</b>	<b>0</b>
17.	-	Zuwendungen, Umlagen und sonstige Transferaufwendungen	34.332,53	40.500	40.100	40.100	40.100	40.100
21.	=	<b>Summe der ordentlichen Aufwendungen (Summe der Nummern 12 bis 20)</b>	<b>34.332,53</b>	<b>40.500</b>	<b>40.100</b>	<b>40.100</b>	<b>40.100</b>	<b>40.100</b>
22.	=	<b>Ordentliches Ergebnis (Saldo der Nummern 11 und 21)</b>	<b>166.974,38</b>	<b>-40.500</b>	<b>-40.100</b>	<b>-40.100</b>	<b>-40.100</b>	<b>-40.100</b>
25.	=	<b>Jahresergebnis des Teilhaushaltes vor Verrechnung der internen Leistungsbeziehungen und vor Veränderung der Rücklagen (Nummer 22 zuzüglich Nummer 23 abzüglich Nummer 24)</b>	<b>166.974,38</b>	<b>-40.500</b>	<b>-40.100</b>	<b>-40.100</b>	<b>-40.100</b>	<b>-40.100</b>
28.	=	<b>Jahresergebnis des Teilhaushaltes nach Verrechnung der internen Leistungsbeziehungen und vor Veränderung der Rücklagen (Nummer 25 zuzüglich Nummer 26 abzüglich Nummer 27)</b>	<b>166.974,38</b>	<b>-40.500</b>	<b>-40.100</b>	<b>-40.100</b>	<b>-40.100</b>	<b>-40.100</b>





# Teilergebnishaushalt 2022

Gemeinde: 03 Gemeinde Briggow

Seite : 17

Datum: 08.06.2022

Uhrzeit: 09:29:57

Hauptproduktbereich            3    Soziales und Jugend  
 Produktbereich                36   Kinder-, Jugend- und Familienhilfe  
 Produktgruppe                365   Tageseinrichtungen für Kinder  
 Produkt                            36502   Kita

Nr.	Ertrags- und Aufwandsarten (gemäß § 4 Absatz 10 GemHVO-Doppik)		Ergebnisse des Haushaltsvorjahres	Ansätze des Haushaltsvorjahres einschl. Nachträge	Ansatz des Haushaltsjahres	Planungsdaten des Haushaltsfolgejahres	Planungsdaten des zweiten Haushaltsfolgejahres	Planungsdaten des dritten Haushaltsfolgejahres
			2020	2021	2022	2023	2024	2025
			in €	in €	in €	in €	in €	in €
			1	2	3	4	5	6
4.	+	Öffentlich-rechtliche Leistungsentgelte	369,50	0	0	0	0	0
5.	+	Privatrechtliche Leistungsentgelte	1.505,16	0	0	0	0	0
11.	=	<b>Summe der ordentlichen Erträge (Summe der Nummern 1 bis 10)</b>	<b>1.874,66</b>	<b>0</b>	<b>0</b>	<b>0</b>	<b>0</b>	<b>0</b>
12.	-	Personalaufwendungen	222.614,61	1.000	0	0	0	0
14.	-	Aufwendungen für Sach- und Dienstleistungen	10.792,73	0	0	0	0	0
20.	-	Sonstige laufende Aufwendungen	4.125,44	0	0	0	0	0
21.	=	<b>Summe der ordentlichen Aufwendungen (Summe der Nummern 12 bis 20)</b>	<b>237.532,78</b>	<b>1.000</b>	<b>0</b>	<b>0</b>	<b>0</b>	<b>0</b>
22.	=	<b>Ordentliches Ergebnis (Saldo der Nummern 11 und 21)</b>	<b>-235.658,12</b>	<b>-1.000</b>	<b>0</b>	<b>0</b>	<b>0</b>	<b>0</b>
25.	=	<b>Jahresergebnis des Teilhaushaltes vor Verrechnung der internen Leistungsbeziehungen und vor Veränderung der Rücklagen (Nummer 22 zuzüglich Nummer 23 abzüglich Nummer 24)</b>	<b>-235.658,12</b>	<b>-1.000</b>	<b>0</b>	<b>0</b>	<b>0</b>	<b>0</b>
28.	=	<b>Jahresergebnis des Teilhaushaltes nach Verrechnung der internen Leistungsbeziehungen und vor Veränderung der Rücklagen (Nummer 25 zuzüglich Nummer 26 abzüglich Nummer 27)</b>	<b>-235.658,12</b>	<b>-1.000</b>	<b>0</b>	<b>0</b>	<b>0</b>	<b>0</b>



# Teilergebnishaushalt 2022

Gemeinde: 03 Gemeinde Briggow

Seite : 18  
 Datum: 08.06.2022  
 Uhrzeit: 09:29:57

Hauptproduktbereich 3 Soziales und Jugend  
 Produktbereich 36 Kinder-, Jugend- und Familienhilfe  
 Produktgruppe 366 Einrichtungen der Kinder- und Jugendarbeit  
 Produkt 36602 Spielplätze

Nr.	Ertrags- und Aufwandsarten (gemäß § 4 Absatz 10 GemHVO-Doppik)		Ergebnisse des Haushaltsvorjahres	Ansätze des Haushaltsvorjahres einschl. Nachträge	Ansatz des Haushaltsjahres	Planungsdaten des Haushaltsfolgejahres	Planungsdaten des zweiten Haushaltsfolgejahres	Planungsdaten des dritten Haushaltsfolgejahres
			2020	2021	2022	2023	2024	2025
			in €	in €	in €	in €	in €	in €
			1	2	3	4	5	6
14.	-	Aufwendungen für Sach- und Dienstleistungen	602,87	800	700	500	500	500
21.	=	Summe der ordentlichen Aufwendungen (Summe der Nummern 12 bis 20)	602,87	800	700	500	500	500
22.	=	Ordentliches Ergebnis (Saldo der Nummern 11 und 21)	-602,87	-800	-700	-500	-500	-500
25.	=	Jahresergebnis des Teilhaushaltes vor Verrechnung der internen Leistungsbeziehungen und vor Veränderung der Rücklagen (Nummer 22 zuzüglich Nummer 23 abzüglich Nummer 24)	-602,87	-800	-700	-500	-500	-500
28.	=	Jahresergebnis des Teilhaushaltes nach Verrechnung der internen Leistungsbeziehungen und vor Veränderung der Rücklagen (Nummer 25 zuzüglich Nummer 26 abzüglich Nummer 27)	-602,87	-800	-700	-500	-500	-500



# Teilergebnishaushalt 2022

Gemeinde: 03 Gemeinde Briggow

Seite : 19  
Datum: 08.06.2022  
Uhrzeit: 09:29:57

Hauptproduktbereich 5 Gestaltung Umwelt  
 Produktbereich 51 Räumliche Planung und Entwicklung  
 Produktgruppe 511 Räumliche Planungs- und Entwicklungsmaßnahmen  
 Produkt 51100 Räumliche Planungs- und Entwicklungsarbeiten

Nr.	Ertrags- und Aufwandsarten (gemäß § 4 Absatz 10 GemHVO-Doppik)		Ergebnisse des Haushaltsvorjahres	Ansätze des Haushaltsvorjahres einschl. Nachträge	Ansatz des Haushaltsjahres	Planungsdaten des Haushaltsfolgejahres	Planungsdaten des zweiten Haushaltsfolgejahres	Planungsdaten des dritten Haushaltsfolgejahres
			2020	2021	2022	2023	2024	2025
			in €	in €	in €	in €	in €	in €
			1	2	3	4	5	6
20.	-	Sonstige laufenden Aufwendungen	492,72	2.700	20.700	700	700	700
21.	=	Summe der ordentlichen Aufwendungen (Summe der Nummern 12 bis 20)	492,72	2.700	20.700	700	700	700
22.	=	Ordentliches Ergebnis (Saldo der Nummern 11 und 21)	-492,72	-2.700	-20.700	-700	-700	-700
25.	=	Jahresergebnis des Teilhaushaltes vor Verrechnung der internen Leistungsbeziehungen und vor Veränderung der Rücklagen (Nummer 22 zuzüglich Nummer 23 abzüglich Nummer 24)	-492,72	-2.700	-20.700	-700	-700	-700
28.	=	Jahresergebnis des Teilhaushaltes nach Verrechnung der internen Leistungsbeziehungen und vor Veränderung der Rücklagen (Nummer 25 zuzüglich Nummer 26 abzüglich Nummer 27)	-492,72	-2.700	-20.700	-700	-700	-700



# Teilergebnishaushalt 2022

Gemeinde: 03 Gemeinde Briggow

Seite : 20

Datum: 08.06.2022

Uhrzeit: 09:29:57

Hauptproduktbereich 5 Gestaltung Umwelt  
 Produktbereich 53 Ver- und Entsorgung  
 Produktgruppe 536 Breitband  
 Produkt 53600 Breitbandversorgung

Nr.	Ertrags- und Aufwandsarten (gemäß § 4 Absatz 10 GemHVO-Doppik)		Ergebnisse des Haushaltsvorvorjahres	Ansätze des Haushaltsvorjahres einschl. Nachträge	Ansatz des Haushaltsjahres	Planungsdaten des Haushaltsfolgejahres	Planungsdaten des zweiten Haushaltsfolgejahres	Planungsdaten des dritten Haushaltsfolgejahres
			2020	2021	2022	2023	2024	2025
			in €	in €	in €	in €	in €	in €
			1	2	3	4	5	6
2.	+	Zuwendungen, allgemeine Umlagen und sonstige Transfererträge	0,00	0	5.700	5.700	5.700	5.700
11.	=	Summe der ordentlichen Erträge (Summe der Nummern 1 bis 10)	0,00	0	5.700	5.700	5.700	5.700
15.	-	Abschreibungen auf immaterielle Vermögensgegenstände des Anlagevermögens und auf Sachanlagen sowie auf aktivierte Aufwendungen für die Ingangsetzung und Erweiterung der Verwaltung	0,00	0	6.400	6.400	6.400	6.400
21.	=	Summe der ordentlichen Aufwendungen (Summe der Nummern 12 bis 20)	0,00	0	6.400	6.400	6.400	6.400
22.	=	Ordentliches Ergebnis (Saldo der Nummern 11 und 21)	0,00	0	-700	-700	-700	-700
25.	=	Jahresergebnis des Teilhaushaltes vor Verrechnung der internen Leistungsbeziehungen und vor Veränderung der Rücklagen (Nummer 22 zuzüglich Nummer 23 abzüglich Nummer 24)	0,00	0	-700	-700	-700	-700
28.	=	Jahresergebnis des Teilhaushaltes nach Verrechnung der internen Leistungsbeziehungen und vor Veränderung der Rücklagen (Nummer 25 zuzüglich Nummer 26 abzüglich Nummer 27)	0,00	0	-700	-700	-700	-700



# Teilergebnishaushalt 2022

Gemeinde: 03 Gemeinde Briggow

Seite : 21  
Datum: 08.06.2022  
Uhrzeit: 09:29:57

Hauptproduktbereich 5 Gestaltung Umwelt  
Produktbereich 53 Ver- und Entsorgung  
Produktgruppe 537 Abfallwirtschaft  
Produkt 53702 Deponie - OVVD

Nr.	Ertrags- und Aufwandsarten (gemäß § 4 Absatz 10 GemHVO-Doppik)		Ergebnisse des Haushaltsvorvorjahres	Ansätze des Haushaltsvorjahres einschl. Nachträge	Ansatz des Haushaltsjahres	Planungsdaten des Haushaltsfolgejahres	Planungsdaten des zweiten Haushaltsfolgejahres	Planungsdaten des dritten Haushaltsfolgejahres
			2020	2021	2022	2023	2024	2025
			in €	in €	in €	in €	in €	in €
			1	2	3	4	5	6
2.	+	Zuwendungen, allgemeine Umlagen und sonstige Transfererträge	48.000,00	48.000	48.000	48.000	48.000	48.000
11.	=	Summe der ordentlichen Erträge (Summe der Nummern 1 bis 10)	48.000,00	48.000	48.000	48.000	48.000	48.000
22.	=	Ordentliches Ergebnis (Saldo der Nummern 11 und 21)	48.000,00	48.000	48.000	48.000	48.000	48.000
25.	=	Jahresergebnis des Teilhaushaltes vor Verrechnung der internen Leistungsbeziehungen und vor Veränderung der Rücklagen (Nummer 22 zuzüglich Nummer 23 abzüglich Nummer 24)	48.000,00	48.000	48.000	48.000	48.000	48.000
28.	=	Jahresergebnis des Teilhaushaltes nach Verrechnung der internen Leistungsbeziehungen und vor Veränderung der Rücklagen (Nummer 25 zuzüglich Nummer 26 abzüglich Nummer 27)	48.000,00	48.000	48.000	48.000	48.000	48.000



# Teilergebnishaushalt 2022

Gemeinde: 03 Gemeinde Briggow

Seite : 22

Datum: 08.06.2022

Uhrzeit: 09:29:57

Hauptproduktbereich 5 Gestaltung Umwelt  
 Produktbereich 53 Ver- und Entsorgung  
 Produktgruppe 538 Abwasserbeseitigung  
 Produkt 53800 Abwasserbeseitigung

Nr.	Ertrags- und Aufwandsarten (gemäß § 4 Absatz 10 GemHVO-Doppik)		Ergebnisse des Haushalts- vorvorjahres	Ansätze des Haushalts- vorjahres einschl. Nachträge	Ansatz des Haushalts- jahres	Planungs- daten des Haushalts- folgejahres	Planungs- daten des zweiten Haushalts- folgejahres	Planungs- daten des dritten Haushalts- folgejahres
			2020	2021	2022	2023	2024	2025
			in €	in €	in €	in €	in €	in €
			1	2	3	4	5	6
4.	+	Öffentlich-rechtliche Leistungsentgelte	71,60	0	0	0	0	0
11.	=	<b>Summe der ordentlichen Erträge (Summe der Nummern 1 bis 10)</b>	<b>71,60</b>	<b>0</b>	<b>0</b>	<b>0</b>	<b>0</b>	<b>0</b>
14.	-	Aufwendungen für Sach- und Dienstleistungen	0,00	1.600	1.600	600	600	600
21.	=	<b>Summe der ordentlichen Aufwendungen (Summe der Nummern 12 bis 20)</b>	<b>0,00</b>	<b>1.600</b>	<b>1.600</b>	<b>600</b>	<b>600</b>	<b>600</b>
22.	=	<b>Ordentliches Ergebnis (Saldo der Nummern 11 und 21)</b>	<b>71,60</b>	<b>-1.600</b>	<b>-1.600</b>	<b>-600</b>	<b>-600</b>	<b>-600</b>
25.	=	<b>Jahresergebnis des Teilhaushaltes vor Verrechnung der internen Leistungsbeziehungen und vor Veränderung der Rücklagen (Nummer 22 zuzüglich Nummer 23 abzüglich Nummer 24)</b>	<b>71,60</b>	<b>-1.600</b>	<b>-1.600</b>	<b>-600</b>	<b>-600</b>	<b>-600</b>
28.	=	<b>Jahresergebnis des Teilhaushaltes nach Verrechnung der internen Leistungsbeziehungen und vor Veränderung der Rücklagen (Nummer 25 zuzüglich Nummer 26 abzüglich Nummer 27)</b>	<b>71,60</b>	<b>-1.600</b>	<b>-1.600</b>	<b>-600</b>	<b>-600</b>	<b>-600</b>



# Teilergebnishaushalt 2022

Gemeinde: 03 Gemeinde Briggow

Seite : 23

Datum: 08.06.2022

Uhrzeit: 09:29:57

Hauptproduktbereich 5 Gestaltung Umwelt  
 Produktbereich 54 Verkehrsflächen und -anlagen, ÖPVN  
 Produktgruppe 540 Konzessionsabgaben  
 Produkt 54000 Konzessionsabgaben

Nr.	Ertrags- und Aufwandsarten (gemäß § 4 Absatz 10 GemHVO-Doppik)		Ergebnisse des Haushalts- vorvorjahres	Ansätze des Haushalts- vorjahres einschl. Nachträge	Ansatz des Haushalts- jahres	Planungs- daten des Haushalts- folgejahres	Planungs- daten des zweiten Haushalts- folgejahres	Planungs- daten des dritten Haushalts- folgejahres
			2020	2021	2022	2023	2024	2025
			in €	in €	in €	in €	in €	in €
			1	2	3	4	5	6
10.	+	Sonstige laufende Erträge	6.624,30	5.400	6.000	6.000	6.000	6.000
11.	=	Summe der ordentlichen Erträge (Summe der Nummern 1 bis 10)	6.624,30	5.400	6.000	6.000	6.000	6.000
22.	=	Ordentliches Ergebnis (Saldo der Nummern 11 und 21)	6.624,30	5.400	6.000	6.000	6.000	6.000
25.	=	Jahresergebnis des Teilhaushaltes vor Verrechnung der internen Leistungsbeziehungen und vor Veränderung der Rücklagen (Nummer 22 zuzüglich Nummer 23 abzüglich Nummer 24)	6.624,30	5.400	6.000	6.000	6.000	6.000
28.	=	Jahresergebnis des Teilhaushaltes nach Verrechnung der internen Leistungsbeziehungen und vor Veränderung der Rücklagen (Nummer 25 zuzüglich Nummer 26 abzüglich Nummer 27)	6.624,30	5.400	6.000	6.000	6.000	6.000



# Teilergebnishaushalt 2022

Gemeinde: 03 Gemeinde Briggow

Seite : 24

Datum: 08.06.2022

Uhrzeit: 09:29:57

Hauptproduktbereich 5 Gestaltung Umwelt  
 Produktbereich 54 Verkehrsflächen und -anlagen, ÖPVN  
 Produktgruppe 541 Gemeindestraßen  
 Produkt 54100 Gemeindestraßen

Nr.	Ertrags- und Aufwandsarten (gemäß § 4 Absatz 10 GemHVO-Doppik)		Ergebnisse des Haushaltsvorvorjahres	Ansätze des Haushaltsvorjahres einschl. Nachträge	Ansatz des Haushaltsjahres	Planungsdaten des Haushaltsfolgejahres	Planungsdaten des zweiten Haushaltsfolgejahres	Planungsdaten des dritten Haushaltsfolgejahres
			2020	2021	2022	2023	2024	2025
			in €	in €	in €	in €	in €	in €
			1	2	3	4	5	6
2.	+	Zuwendungen, allgemeine Umlagen und sonstige Transfererträge	0,00	12.400	12.400	12.400	12.400	12.400
11.	=	<b>Summe der ordentlichen Erträge (Summe der Nummern 1 bis 10)</b>	<b>0,00</b>	<b>12.400</b>	<b>12.400</b>	<b>12.400</b>	<b>12.400</b>	<b>12.400</b>
14.	-	Aufwendungen für Sach- und Dienstleistungen	11.452,82	21.300	27.900	16.200	16.200	16.200
15.	-	Abschreibungen auf immaterielle Vermögensgegenstände des Anlagevermögens und auf Sachanlagen sowie auf aktivierte Aufwendungen für die Ingangsetzung und Erweiterung der Verwaltung	0,00	41.900	41.900	41.900	41.900	41.900
20.	-	Sonstige laufende Aufwendungen	0,00	3.000	0	0	0	0
21.	=	<b>Summe der ordentlichen Aufwendungen (Summe der Nummern 12 bis 20)</b>	<b>11.452,82</b>	<b>66.200</b>	<b>69.800</b>	<b>58.100</b>	<b>58.100</b>	<b>58.100</b>
22.	=	<b>Ordentliches Ergebnis (Saldo der Nummern 11 und 21)</b>	<b>-11.452,82</b>	<b>-53.800</b>	<b>-57.400</b>	<b>-45.700</b>	<b>-45.700</b>	<b>-45.700</b>
25.	=	<b>Jahresergebnis des Teilhaushaltes vor Verrechnung der internen Leistungsbeziehungen und vor Veränderung der Rücklagen (Nummer 22 zuzüglich Nummer 23 abzüglich Nummer 24)</b>	<b>-11.452,82</b>	<b>-53.800</b>	<b>-57.400</b>	<b>-45.700</b>	<b>-45.700</b>	<b>-45.700</b>
28.	=	<b>Jahresergebnis des Teilhaushaltes nach Verrechnung der internen Leistungsbeziehungen und vor Veränderung der Rücklagen (Nummer 25 zuzüglich Nummer 26 abzüglich Nummer 27)</b>	<b>-11.452,82</b>	<b>-53.800</b>	<b>-57.400</b>	<b>-45.700</b>	<b>-45.700</b>	<b>-45.700</b>





# Teilergebnishaushalt 2022

Gemeinde: 03 Gemeinde Briggow

Seite : 25

Datum: 08.06.2022

Uhrzeit: 09:29:57

Hauptproduktbereich 5 Gestaltung Umwelt  
 Produktbereich 54 Verkehrsflächen und -anlagen, ÖPVN  
 Produktgruppe 545 Straßenreinigung, Winterdienst  
 Produkt 54500 Winterdienst

Nr.	Ertrags- und Aufwandsarten (gemäß § 4 Absatz 10 GemHVO-Doppik)		Ergebnisse des Haushalts- vorvorjahres	Ansätze des Haushalts- vorjahres einschl. Nachträge	Ansatz des Haushalts- jahres	Planungs- daten des Haushalts- folgejahres	Planungs- daten des zweiten Haushalts- folgejahres	Planungs- daten des dritten Haushalts- folgejahres
			2020	2021	2022	2023	2024	2025
			in €	in €	in €	in €	in €	in €
			1	2	3	4	5	6
14.	-	Aufwendungen für Sach- und Dienstleistungen	0,00	1.000	1.000	500	500	500
21.	=	Summe der ordentlichen Aufwendungen (Summe der Nummern 12 bis 20)	0,00	1.000	1.000	500	500	500
22.	=	Ordentliches Ergebnis (Saldo der Nummern 11 und 21)	0,00	-1.000	-1.000	-500	-500	-500
25.	=	Jahresergebnis des Teilhaushaltes vor Verrechnung der internen Leistungsbeziehungen und vor Veränderung der Rücklagen (Nummer 22 zuzüglich Nummer 23 abzüglich Nummer 24)	0,00	-1.000	-1.000	-500	-500	-500
28.	=	Jahresergebnis des Teilhaushaltes nach Verrechnung der internen Leistungsbeziehungen und vor Veränderung der Rücklagen (Nummer 25 zuzüglich Nummer 26 abzüglich Nummer 27)	0,00	-1.000	-1.000	-500	-500	-500



# Teilergebnishaushalt 2022

Gemeinde: 03 Gemeinde Briggow

Seite : 26  
Datum: 08.06.2022  
Uhrzeit: 09:29:57

Hauptproduktbereich 5 Gestaltung Umwelt  
 Produktbereich 55 Natur- und Landschaftspflege  
 Produktgruppe 552 Öffentliche Gewässer, Wasserbauliche Anlagen, Gewässerschutz  
 Produkt 55203 WBV

Nr.	Ertrags- und Aufwandsarten (gemäß § 4 Absatz 10 GemHVO-Doppik)		Ergebnisse des Haushaltsvorjahres	Ansätze des Haushaltsvorjahres einschl. Nachträge	Ansatz des Haushaltsjahres	Planungsdaten des Haushaltsfolgejahres	Planungsdaten des zweiten Haushaltsfolgejahres	Planungsdaten des dritten Haushaltsfolgejahres
			2020	2021	2022	2023	2024	2025
			in €	in €	in €	in €	in €	in €
			1	2	3	4	5	6
4.	+	Öffentlich-rechtliche Leistungsentgelte	30.846,78	35.000	33.000	33.000	33.000	33.000
11.	=	Summe der ordentlichen Erträge (Summe der Nummern 1 bis 10)	30.846,78	35.000	33.000	33.000	33.000	33.000
17.	-	Zuwendungen, Umlagen und sonstige Transferaufwendungen	31.369,03	36.500	36.500	31.500	31.500	31.500
21.	=	Summe der ordentlichen Aufwendungen (Summe der Nummern 12 bis 20)	31.369,03	36.500	36.500	31.500	31.500	31.500
22.	=	Ordentliches Ergebnis (Saldo der Nummern 11 und 21)	-522,25	-1.500	-3.500	1.500	1.500	1.500
25.	=	Jahresergebnis des Teilhaushaltes vor Verrechnung der internen Leistungsbeziehungen und vor Veränderung der Rücklagen (Nummer 22 zuzüglich Nummer 23 abzüglich Nummer 24)	-522,25	-1.500	-3.500	1.500	1.500	1.500
28.	=	Jahresergebnis des Teilhaushaltes nach Verrechnung der internen Leistungsbeziehungen und vor Veränderung der Rücklagen (Nummer 25 zuzüglich Nummer 26 abzüglich Nummer 27)	-522,25	-1.500	-3.500	1.500	1.500	1.500



# Teilergebnishaushalt 2022

Gemeinde: 03 Gemeinde Briggow

Seite : 27

Datum: 08.06.2022

Uhrzeit: 09:29:57

Hauptproduktbereich        5   Gestaltung Umwelt  
 Produktbereich            55   Natur- und Landschaftspflege  
 Produktgruppe            553   Friedhofs- und Bestattungswesen  
 Produkt                    55305   Friedhof

Nr.	Ertrags- und Aufwandsarten (gemäß § 4 Absatz 10 GemHVO-Doppik)		Ergebnisse des Haushalts- vorvorjahres	Ansätze des Haushalts- vorjahres einschl. Nachträge	Ansatz des Haushalts- jahres	Planungs- daten des Haushalts- folgejahres	Planungs- daten des zweiten Haushalts- folgejahres	Planungs- daten des dritten Haushalts- folgejahres
			2020	2021	2022	2023	2024	2025
			in €	in €	in €	in €	in €	in €
			1	2	3	4	5	6
14.	-	Aufwendungen für Sach- und Dienstleistungen	140,00	100	100	100	100	100
15.	-	Abschreibungen auf immaterielle Vermögensgegenstände des Anlagevermögens und auf Sachanlagen sowie auf aktivierte Aufwendungen für die Ingangsetzung und Erweiterung der Verwaltung	0,00	300	300	300	300	300
20.	-	Sonstige laufende Aufwendungen	13,24	100	100	100	100	100
21.	=	Summe der ordentlichen Aufwendungen (Summe der Nummern 12 bis 20)	153,24	500	500	500	500	500
22.	=	Ordentliches Ergebnis (Saldo der Nummern 11 und 21)	-153,24	-500	-500	-500	-500	-500
25.	=	Jahresergebnis des Teilhaushaltes vor Verrechnung der internen Leistungsbeziehungen und vor Veränderung der Rücklagen (Nummer 22 zuzüglich Nummer 23 abzüglich Nummer 24)	-153,24	-500	-500	-500	-500	-500
28.	=	Jahresergebnis des Teilhaushaltes nach Verrechnung der internen Leistungsbeziehungen und vor Veränderung der Rücklagen (Nummer 25 zuzüglich Nummer 26 abzüglich Nummer 27)	-153,24	-500	-500	-500	-500	-500



# Teilergebnishaushalt 2022

Gemeinde: 03 Gemeinde Briggow

Seite : 28  
 Datum: 08.06.2022  
 Uhrzeit: 09:29:57

Hauptproduktbereich 5 Gestaltung Umwelt  
 Produktbereich 57 Wirtschaft und Tourismus  
 Produktgruppe 573 Allgemeine Einrichtungen und Unternehmen  
 Produkt 57302 Gutshaus Briggow

Nr.	Ertrags- und Aufwandsarten (gemäß § 4 Absatz 10 GemHVO-Doppik)		Ergebnisse des Haushaltsvorvorjahres	Ansätze des Haushaltsvorjahres einschl. Nachträge	Ansatz des Haushaltsjahres	Planungsdaten des Haushaltsfolgejahres	Planungsdaten des zweiten Haushaltsfolgejahres	Planungsdaten des dritten Haushaltsfolgejahres
			2020	2021	2022	2023	2024	2025
			in €	in €	in €	in €	in €	in €
			1	2	3	4	5	6
2.	+	Zuwendungen, allgemeine Umlagen und sonstige Transfererträge	0,00	0	700	700	700	700
5.	+	Privatrechtliche Leistungsentgelte	19.619,77	2.500	8.000	8.000	8.000	8.000
11.	=	<b>Summe der ordentlichen Erträge (Summe der Nummern 1 bis 10)</b>	<b>19.619,77</b>	<b>2.500</b>	<b>8.700</b>	<b>8.700</b>	<b>8.700</b>	<b>8.700</b>
14.	-	Aufwendungen für Sach- und Dienstleistungen	9.855,66	32.100	32.700	10.100	10.100	10.100
15.	-	Abschreibungen auf immaterielle Vermögensgegenstände des Anlagevermögens und auf Sachanlagen sowie auf aktivierte Aufwendungen für die Ingangsetzung und Erweiterung der Verwaltung	0,00	3.200	3.200	3.200	3.200	3.200
20.	-	Sonstige laufende Aufwendungen	1.036,75	1.100	1.100	1.100	1.100	1.100
21.	=	<b>Summe der ordentlichen Aufwendungen (Summe der Nummern 12 bis 20)</b>	<b>10.892,41</b>	<b>36.400</b>	<b>37.000</b>	<b>14.400</b>	<b>14.400</b>	<b>14.400</b>
22.	=	<b>Ordentliches Ergebnis (Saldo der Nummern 11 und 21)</b>	<b>8.727,36</b>	<b>-33.900</b>	<b>-28.300</b>	<b>-5.700</b>	<b>-5.700</b>	<b>-5.700</b>
25.	=	<b>Jahresergebnis des Teilhaushaltes vor Verrechnung der internen Leistungsbeziehungen und vor Veränderung der Rücklagen (Nummer 22 zuzüglich Nummer 23 abzüglich Nummer 24)</b>	<b>8.727,36</b>	<b>-33.900</b>	<b>-28.300</b>	<b>-5.700</b>	<b>-5.700</b>	<b>-5.700</b>
28.	=	<b>Jahresergebnis des Teilhaushaltes nach Verrechnung der internen Leistungsbeziehungen und vor Veränderung der Rücklagen (Nummer 25 zuzüglich Nummer 26 abzüglich Nummer 27)</b>	<b>8.727,36</b>	<b>-33.900</b>	<b>-28.300</b>	<b>-5.700</b>	<b>-5.700</b>	<b>-5.700</b>



# Teilergebnishaushalt 2022

Gemeinde: 03 Gemeinde Briggow

Seite : 29

Datum: 08.06.2022

Uhrzeit: 09:29:57

Hauptproduktbereich 5 Gestaltung Umwelt  
 Produktbereich 57 Wirtschaft und Tourismus  
 Produktgruppe 575 Tourismus  
 Produkt 57500 Tourismus der Gemeinde Briggow

Nr.	Ertrags- und Aufwandsarten (gemäß § 4 Absatz 10 GemHVO-Doppik)		Ergebnisse des Haushalts- vorvorjahres	Ansätze des Haushalts- vorjahres einschl. Nachträge	Ansatz des Haushalts- jahres	Planungs- daten des Haushalts- folgejahres	Planungs- daten des zweiten Haushalts- folgejahres	Planungs- daten des dritten Haushalts- folgejahres
			2020	2021	2022	2023	2024	2025
			in €	in €	in €	in €	in €	in €
			1	2	3	4	5	6
11.	=	Summe der ordentlichen Erträge (Summe der Nummern 1 bis 10)	0,00	0	0	0	0	0
14.	-	Aufwendungen für Sach- und Dienstleistungen	0,00	500	300	300	300	300
15.	-	Abschreibungen auf immaterielle Vermögensgegenstände des Anlagevermögens und auf Sachanlagen sowie auf aktivierte Aufwendungen für die Inangasetzung und Erweiterung der Verwaltung	0,00	0	300	300	300	300
20.	-	Sonstige laufende Aufwendungen	0,00	200	200	200	200	200
21.	=	Summe der ordentlichen Aufwendungen (Summe der Nummern 12 bis 20)	0,00	700	800	800	800	800
22.	=	Ordentliches Ergebnis (Saldo der Nummern 11 und 21)	0,00	-700	-800	-800	-800	-800
25.	=	Jahresergebnis des Teilhaushaltes vor Verrechnung der internen Leistungsbeziehungen und vor Veränderung der Rücklagen (Nummer 22 zuzüglich Nummer 23 abzüglich Nummer 24)	0,00	-700	-800	-800	-800	-800
28.	=	Jahresergebnis des Teilhaushaltes nach Verrechnung der internen Leistungsbeziehungen und vor Veränderung der Rücklagen (Nummer 25 zuzüglich Nummer 26 abzüglich Nummer 27)	0,00	-700	-800	-800	-800	-800



# Teilergebnishaushalt 2022

Gemeinde: 03 Gemeinde Briggow

Seite : 30

Datum: 08.06.2022

Uhrzeit: 09:29:57

Hauptproduktbereich 6 Zentrale Finanzleistungen  
 Produktbereich 61 Allgemeine Finanzwirtschaft  
 Produktgruppe 611 Steuern, allgemeine Zuweisungen, allgemeine Umlagen  
 Produkt 61100 Steuern, allgemeine Zuweisungen, allgemeine Umlagen

Nr.	Ertrags- und Aufwandsarten (gemäß § 4 Absatz 10 GemHVO-Doppik)		Ergebnisse des Haushaltsvorjahres	Ansätze des Haushaltsvorjahres einschl. Nachträge	Ansatz des Haushaltsjahres	Planungsdaten des Haushaltsfolgejahres	Planungsdaten des zweiten Haushaltsfolgejahres	Planungsdaten des dritten Haushaltsfolgejahres
			2020	2021	2022	2023	2024	2025
			in €	in €	in €	in €	in €	in €
			1	2	3	4	5	6
1.	+	Steuern und ähnliche Abgaben	161.983,10	147.200	159.700	167.600	167.600	167.600
2.	+	Zuwendungen, allgemeine Umlagen und sonstige Transfererträge	161.199,56	165.500	157.100	140.000	140.000	140.000
10.	+	Sonstige laufende Erträge	225,00	0	0	0	0	0
11.	=	<b>Summe der ordentlichen Erträge (Summe der Nummern 1 bis 10)</b>	<b>323.407,66</b>	<b>312.700</b>	<b>316.800</b>	<b>307.600</b>	<b>307.600</b>	<b>307.600</b>
17.	-	Zuwendungen, Umlagen und sonstige Transferaufwendungen	174.858,47	180.100	192.600	181.600	181.600	181.600
21.	=	<b>Summe der ordentlichen Aufwendungen (Summe der Nummern 12 bis 20)</b>	<b>174.858,47</b>	<b>180.100</b>	<b>192.600</b>	<b>181.600</b>	<b>181.600</b>	<b>181.600</b>
22.	=	<b>Ordentliches Ergebnis (Saldo der Nummern 11 und 21)</b>	<b>148.549,19</b>	<b>132.600</b>	<b>124.200</b>	<b>126.000</b>	<b>126.000</b>	<b>126.000</b>
25.	=	<b>Jahresergebnis des Teilhaushaltes vor Verrechnung der internen Leistungsbeziehungen und vor Veränderung der Rücklagen (Nummer 22 zuzüglich Nummer 23 abzüglich Nummer 24)</b>	<b>148.549,19</b>	<b>132.600</b>	<b>124.200</b>	<b>126.000</b>	<b>126.000</b>	<b>126.000</b>
28.	=	<b>Jahresergebnis des Teilhaushaltes nach Verrechnung der internen Leistungsbeziehungen und vor Veränderung der Rücklagen (Nummer 25 zuzüglich Nummer 26 abzüglich Nummer 27)</b>	<b>148.549,19</b>	<b>132.600</b>	<b>124.200</b>	<b>126.000</b>	<b>126.000</b>	<b>126.000</b>



# Teilergebnishaushalt 2022

Gemeinde: 03 Gemeinde Briggow

Seite : 31

Datum: 08.06.2022

Uhrzeit: 09:29:57

Hauptproduktbereich 6 Zentrale Finanzleistungen  
 Produktbereich 61 Allgemeine Finanzwirtschaft  
 Produktgruppe 612 Sonstige allgemeine Finanzwirtschaft (ohne direkte Produktzuordnung)  
 Produkt 61200 Sonstige allgemeine Finanzwirtschaft

Nr.	Ertrags- und Aufwandsarten (gemäß § 4 Absatz 10 GemHVO-Doppik)		Ergebnisse des Haushalts- vorvorjahres	Ansätze des Haushalts- vorjahres einschl. Nachträge	Ansatz des Haushalts- jahres	Planungs- daten des Haushalts- folgejahres	Planungs- daten des zweiten Haushalts- folgejahres	Planungs- daten des dritten Haushalts- folgejahres
			2020	2021	2022	2023	2024	2025
			in €	in €	in €	in €	in €	in €
			1	2	3	4	5	6
9.	+	Zinserträge und sonstige Finanzerträge	905,78	0	0	0	0	0
11.	=	Summe der ordentlichen Erträge (Summe der Nummern 1 bis 10)	905,78	0	0	0	0	0
19.	-	Zinsaufwendungen und sonstige Finanzaufwendungen	1.927,53	1.800	1.700	1.500	1.400	1.200
21.	=	Summe der ordentlichen Aufwendungen (Summe der Nummern 12 bis 20)	1.927,53	1.800	1.700	1.500	1.400	1.200
22.	=	Ordentliches Ergebnis (Saldo der Nummern 11 und 21)	-1.021,75	-1.800	-1.700	-1.500	-1.400	-1.200
25.	=	Jahresergebnis des Teilhaushaltes vor Verrechnung der internen Leistungsbeziehungen und vor Veränderung der Rücklagen (Nummer 22 zuzüglich Nummer 23 abzüglich Nummer 24)	-1.021,75	-1.800	-1.700	-1.500	-1.400	-1.200
28.	=	Jahresergebnis des Teilhaushaltes nach Verrechnung der internen Leistungsbeziehungen und vor Veränderung der Rücklagen (Nummer 25 zuzüglich Nummer 26 abzüglich Nummer 27)	-1.021,75	-1.800	-1.700	-1.500	-1.400	-1.200



# Teilergebnishaushalt 2022

Gemeinde: 03 Gemeinde Briggow

Seite : 32

Datum: 08.06.2022

Uhrzeit: 09:29:57

Hauptproduktbereich      6    Zentrale Finanzleistungen  
 Produktbereich            62    Beteiligungen, Sondervermögen  
 Produktgruppe            626    Beteiligungen, Anteile, Wertpapiere des Anlagevermögens  
 Produkt                      62600    Beteiligungen, Anteile Wertpapiere des Anlagevermögens

Nr.	Ertrags- und Aufwandsarten (gemäß § 4 Absatz 10 GemHVO-Doppik)		Ergebnisse des Haushaltsvorvorjahres	Ansätze des Haushaltsvorjahres einschl. Nachträge	Ansatz des Haushaltsjahres	Planungsdaten des Haushaltsfolgejahres	Planungsdaten des zweiten Haushaltsfolgejahres	Planungsdaten des dritten Haushaltsfolgejahres
			2020	2021	2022	2023	2024	2025
			in €	in €	in €	in €	in €	in €
			1	2	3	4	5	6
9.	+	Zinserträge und sonstige Finanzerträge	7.346,74	2.500	4.000	4.000	4.000	4.000
11.	=	Summe der ordentlichen Erträge (Summe der Nummern 1 bis 10)	7.346,74	2.500	4.000	4.000	4.000	4.000
22.	=	Ordentliches Ergebnis (Saldo der Nummern 11 und 21)	7.346,74	2.500	4.000	4.000	4.000	4.000
25.	=	Jahresergebnis des Teilhaushaltes vor Verrechnung der internen Leistungsbeziehungen und vor Veränderung der Rücklagen (Nummer 22 zuzüglich Nummer 23 abzüglich Nummer 24)	7.346,74	2.500	4.000	4.000	4.000	4.000
28.	=	Jahresergebnis des Teilhaushaltes nach Verrechnung der internen Leistungsbeziehungen und vor Veränderung der Rücklagen (Nummer 25 zuzüglich Nummer 26 abzüglich Nummer 27)	7.346,74	2.500	4.000	4.000	4.000	4.000





# Investitionsprogramm 2022

Gemeinde: 03 Gemeinde Briggow

- Hauptproduktbereich 1 Zentrale Verwaltung
  - Produktbereich 11 Innere Verwaltung
  - Produktgruppe 111 Verwaltungssteuerung
  - Produkt 11104 Gemeindevertretung
- Ohne Projektzuordnung

Idf. Nr.	Bezeichnung der Maßnahme	Ergebnisse des Haushaltsvorjahres		Ansätze des Haushaltsjahres einschl. Nachträge		Ansatz des Haushaltsjahres		Planungsdaten des Haushaltsfolgejahres		Planungsdaten des zweiten Haushaltsfolgejahres		Planungsdaten des dritten Haushaltsfolgejahres		Planungsdaten der weiteren Haushaltsjahre bis zum Abschluss der Maßnahme		bis einschließlich Jahres gestellte Mittel		Gesamt -auszahlungen		davon bereits geleistet	
		2020 in €	1	2021 in €	2	2022 in €	3	2023 in €	4	2024 in €	15	2025 in €	6	in €	7	in €	8	in €	9	in €	10
	Auszahlungen aus Investitionstätigkeit	0,00		0		3.300		0		0		0		0		0		3.300			0
	78570822 Auszahlungen für Geschäftsausstattung	0,00		0		3.300		0		0		0		0		0		3.300			0



# Investitionsprogramm 2022

Gemeinde: 03 Gemeinde Briggow

- Hauptproduktbereich 1 Zentrale Verwaltung
- Produktbereich 11 Innere Verwaltung
- Produktgruppe 114 Zentrale Dienste
- Produkt 11402 Liegenschaften
- Ohne Projektzuordnung

Itd. Nr.	Bezeichnung der Maßnahme	Ergebnisse des Haushalts- vorjahres		Ansätze des Haushalts- vorjahres einschl. Nachträge		Ansatz des Haushalts- jahres		Planungs- daten des Haushalts- folgejahres		Planungs- daten des zweiten Haushalts- folgejahres		Planungs- daten des dritten Haushalts- folgejahres		Planungsdaten der weiteren Haushaltsjahre bis zum Abschluss der Maßnahme		bis einschließlich des Haushaltsvor- jahres bereit- gestellte Mittel		Gesamt- -aus- zahlungen		davon bereits geleistet	
		2020 in €	1	2021 in €	2	2022 in €	3	2023 in €	4	2024 in €	15	2025 in €	6	in €	7	in €	8	in €	9	in €	10
	Auszahlungen aus Investitionstätigkeit	9,00		0	0	0	0	0	0	0	0	0	0	0	0	0	0	9	9		0
	78510299 Auszahlungen für Sonstige unbebaute Grundstücke und grundstücksgleiche Rechte / Sonstige	9,00		0	0	0	0	0	0	0	0	0	0	0	0	0	0	9	9		0



# Investitionsprogramm 2022

Gemeinde: 03 Gemeinde Briggow

- Hauptproduktbereich 1 Zentrale Verwaltung
- Produktbereich 11 Innere Verwaltung
- Produktgruppe 114 Zentrale Dienste
- Produkt 11403 Gemeindearbeiter
- Ohne Projektzuordnung

Itd. Nr.	Bezeichnung der Maßnahme	Ergebnisse des Haushalts- vorjahres		Ansätze des Haushalts- vorjahres einschl. Nachträge		Ansatz des Haushalts- jahres		Planungs- daten des Haushalts- folgejahres		Planungs- daten des zweiten Haushalts- folgejahres		Planungs- daten des dritten Haushalts- folgejahres		Planungsdaten der weiteren Haushaltsjahre bis zum Abschluss der Maßnahme		bis einschließlich des Haushaltsvor- jahres bereit- gestellte Mittel		Gesamt -aus- zahlungen		davon bereits geleistet			
		2020 in €	1	2021 in €	2	2022 in €	3	2023 in €	4	2024 in €	15	2025 in €	6	7	8	9	10	in €	in €	in €	in €		
	Auszahlungen aus Investitionstätigkeit	0,00		0		0		0		0		0		0		0		45.052		45.052		0	
	78560713 Auszahlungen für Baufahrzeuge, Zugmaschinen, Kipper, Kranfahrzeuge	0,00		0		0		0		0		0		0		0		38.788		38.788		0	
	78570821 Auszahlungen für Betriebsausstattung	0,00		0		0		0		0		0		0		0		5.177		5.177		0	
	Häcksler																						
	78570829 Auszahlungen für Sonstige Betriebs- und Geschäftsausstattung	0,00		0		0		0		0		0		0		0		1.086		1.086		0	











# Investitionsprogramm 2022

Gemeinde: 03 Gemeinde Briggow

- Hauptproduktbereich 1 Zentrale Verwaltung
- Produktbereich 11 Innere Verwaltung
- Produktgruppe 114 Zentrale Dienste
- Produkt 11408 gemeindliche Wohnungen
- Projekt 5 KKA Dorfstraße 56 Briggow

fid. Nr.	Bezeichnung der Maßnahme	Ergebnisse des Haushaltsvorjahres		Ansätze des Haushaltsjahres einschl. Nachträge		Ansatz des Haushaltsjahres		Planungsdaten des Haushaltsjahres		Planungsdaten des zweiten Haushaltsjahres		Planungsdaten des dritten Haushaltsjahres		Planungsdaten der weiteren Haushaltsjahre bis zum Abschluss der Maßnahme		bis einschließlich Jahres bereitgestellte Mittel		Gesamt -auszahlungen		davon bereits geleistet	
		2020 in €	1	2021 in €	2	2022 in €	3	2023 in €	4	2024 in €	15	2025 in €	6	in €	7	in €	8	in €	9	in €	10
	Auszahlungen aus Investitionstätigkeit	0,00		0	0	0	0	0	0	0	0	0	0	0	0	24.643	24.643	24.643	24.643	0	0
	78590960 Auszahlungen für Anlagen im Bau	0,00		0	0	0	0	0	0	0	0	0	0	0	0	24.643	24.643	24.643	24.643	0	0





# Investitionsprogramm 2022

Gemeinde: 03 Gemeinde Briggow

Hauptproduktbereich 1 Zentrale Verwaltung  
 Produktbereich 11 Innere Verwaltung  
 Produktgruppe 114 Zentrale Dienste  
 Produkt 11408 gemeindliche Wohnungen  
 Projekt 6 Regenwasseranschluss Dorfstraße 56 Briggow

Id. Nr.	Bezeichnung der Maßnahme	Ergebnisse des Haushalts- vorvorjahres		Ansätze des Haushalts- vorjahres einschl. Nachträge		Ansatz des Haushalts- jahres		Planungs- daten des Haushalts- folgejahres		Planungs- daten des zweiten Haushalts- folgejahres		Planungs- daten des dritten Haushalts- folgejahres		Planungsdaten der weiteren Haushaltsjahre bis zum Abschluss der Maßnahme		bis einschließlich des Haushaltsvor- jahres bereit- gestellte Mittel		Gesamt- -aus- zahlungen		davon bereits geleistet		
		2020 in €	1	2021 in €	2	2022 in €	3	2023 in €	4	2024 in €	5	2025 in €	6	7	8	9	10	in €	in €	in €	in €	
		0,00		0	0	0	0	0	0	0	0	0	0	0	0	0	0	0	2.219	2.219	0	0
	Auszahlungen aus Investitionstätigkeit 78590960 Auszahlungen für Anlagen im Bau	0,00		0	0	0	0	0	0	0	0	0	0	0	0	0	0	0	2.219	2.219	0	0





# Investitionsprogramm 2022

Gemeinde: 03 Gemeinde Briggow

- Hauptproduktbereich 1 Zentrale Verwaltung
- Produktbereich 12 Sicherheit und Ordnung
- Produktgruppe 126 Brandschutz
- Produkt 12605 Freiwillige Feuerwehr
- Projekt 15a Mehrzweckgebäude FFwehr

Id. Nr.	Bezeichnung der Maßnahme	Ergebnisse des Haushaltsvorjahres		Ansätze des Haushaltsvorjahres einschl. Nachträge		Ansatz des Haushaltsjahres		Planungsdaten des Haushaltsjahres		Planungsdaten des zweiten Haushaltsjahres		Planungsdaten des dritten Haushaltsjahres		Planungsdaten der weiteren Haushaltsjahre bis zum Abschluss der Maßnahme		bis einschließlich Jahres bereitgestellte Mittel		Gesamt -auszahlungen		davon bereits geleistet	
		2020 in €	1	2021 in €	2	2022 in €	3	2023 in €	4	2024 in €	15	2025 in €	6	in €	7	in €	8	in €	9	in €	10
	Auszahlungen aus Investitionstätigkeit	0,00		0	0	0	0	0	0	0	0	0	0	0	0	0	0	175.810	175.810		
	78590960 Auszahlungen für Anlagen im Bau	0,00		0	0	0	0	0	0	0	0	0	0	0	0	0	0	175.810	175.810		



# Investitionsprogramm 2022

Gemeinde: 03 Gemeinde Briggow

- Hauptproduktbereich 1 Zentrale Verwaltung
- Produktbereich 12 Sicherheit und Ordnung
- Produktgruppe 126 Brandschutz
- Produkt 12605 Freiwillige Feuerwehr
- Projekt 15b Feuerwehrgebäude

Ifd. Nr.	Bezeichnung der Maßnahme	Ergebnisse des Haushaltsvorjahres		Ansätze des Haushaltsjahres einschl. Nachträge		Ansatz des Haushaltsjahres		Planungsdaten des Haushaltsfolgejahres		Planungsdaten des zweiten Haushaltsfolgejahres		Planungsdaten des dritten Haushaltsfolgejahres		Planungsdaten der weiteren Haushaltsjahre bis zum Abschluss der Maßnahme		bis einschließlich Jahres bereitgestellte Mittel		Gesamt -auszahlungen		davon bereits geleistet	
		2020	in €	2021	in €	2022	in €	2023	in €	2024	in €	2025	in €	in €	in €	in €	in €	in €	in €	in €	in €
		1		2		3		4	15	6	0	0	0	7	8	9	10	370.273	370.273		
	Auszahlungen aus Investitionstätigkeit	0,00		0		0		0	0	0	0	0	0	0	0	0	0	370.273	370.273		
	78590960 Auszahlungen für Anlagen im Bau	0,00		0		0		0	0	0	0	0	0	0	0	0	0	370.273	370.273		



# Investitionsprogramm 2022

Gemeinde: 03 Gemeinde Briggow

Seite : 45

Datum: 08.06.2022

Uhrzeit: 09:29:57

Hauptproduktbereich 3 Soziales und Jugend  
 Produktbereich 36 Kinder-, Jugend- und Familienhilfe  
 Produktgruppe 365 Tageseinrichtungen für Kinder  
 Produkt 36502 Kita

Ohne Projektzuordnung

Idi. Nr.	Bezeichnung der Maßnahme	Ergebnisse des Haushalts- vorvorjahres		Ansätze des Haushalts- vorjahres einschl. Nachträge		Ansatz des Haushalts- jahres		Planungs- daten des Haushalts- folgejahres		Planungs- daten des zweiten Haushalts- folgejahres		Planungs- daten des dritten Haushalts- folgejahres		Planungsdaten der weiteren Haushaltsjahre bis zum Abschluss der Maßnahme		bis einschließlich des Haushaltsvor- jahres bereit- gestellte Mittel		Gesamt- -aus- zahlungen		davon bereits geleistet		
		2020		2021		2022		2023		2024		2025		in €		in €		in €		in €		
		1	in €	2	in €	3	in €	4	in €	5	in €	6	in €	7	in €	8	in €	9	in €	10	in €	
	Auszahlungen aus Investitionstätigkeit	0,00		44.200		0		0		0		0		0		57.273		57.273		57.273		0
	78560739 Auszahlungen für Sonstige Betriebsvorrichtungen	0,00		44.200		0		0		0		0		0		49.212		49.212		49.212		0
	Erweiterung Spielplatz 41,0																					
	KofI der Gemeinde 3,2																					
	78570822 Auszahlungen für Geschäftsausstattung	0,00		0		0		0		0		0		0		7.531		7.531		7.531		0
	Geschirrspüler																					
	78570827 Auszahlungen für Geringwertige Vermögensgegenstände	0,00		0		0		0		0		0		0		529		529		529		0







# Investitionsprogramm 2022

Gemeinde: 03 Gemeinde Briggow

- Hauptproduktbereich 3 Soziales und Jugend
- Produktbereich 36 Kinder-, Jugend- und Familienhilfe
- Produktgruppe 365 Tageseinrichtungen für Kinder
- Produkt 36502 Kita
- Projekt 9 KKA Kita Säulen

Id. Nr.	Bezeichnung der Maßnahme	Ergebnisse des Haushaltsvorjahres		Ansätze des Haushaltsvorjahres einschl. Nachträge		Ansatz des Haushaltsjahres		Planungsdaten des Haushaltsfolgejahres		Planungsdaten des zweiten Haushaltsfolgejahres		Planungsdaten des dritten Haushaltsfolgejahres		Planungsdaten der weiteren Haushaltsjahre bis zum Abschluss der Maßnahme		bis einschließlich des Haushaltsjahres gestellte Mittel		Gesamt-auszahlungen		davon bereits geleistet	
		2020 in €	1	2021 in €	2	2022 in €	3	2023 in €	4	2024 in €	15	2025 in €	6	in €	7	in €	8	in €	9	in €	10
	Auszahlungen aus Investitionstätigkeit	0,00		0	0	0	0	0	0	0	0	0	0	0	0	0	0	9.400	9.400	0	0
	78500960 Auszahlungen für Anlagen im Bau	0,00		0	0	0	0	0	0	0	0	0	0	0	0	0	0	9.400	9.400	0	0





# Investitionsprogramm 2022

Gemeinde: 03 Gemeinde Briggow

- Hauptproduktbereich 5 Gestaltung Umwelt
- Produktbereich 53 Ver- und Entsorgung
- Produktgruppe 536 Breitband
- Produkt 53600 Breitbandversorgung
- Ohne Projektzuordnung

Itd. Nr.	Ergebnisse des Haushaltsvorjahres	Ansätze des Haushaltsjahres		Planungsdaten des Haushaltsjahres	Planungsdaten des zweiten Haushaltsjahres		Planungsdaten des dritten Haushaltsjahres		Planungsdaten der weiteren Haushaltsjahre bis zum Abschluss der Maßnahme	bis einschließlich Jahres bereitgestellte Mittel	Gesamt-auszahlungen	davon bereits geleistet
		2022			2024		2025					
		in €	in €		in €	in €	in €	in €				
	1	3	4	15	6	7	8	9	10			
	0,00	0	0	0	0	0	0	0	0	33.571	0	
	0,00	0	0	0	0	0	0	0	0	33.571	0	
Auszahlungen aus Investitionsstätigkeit 78821000 Unfertige Erzeugnisse Maßnahmebeginn 2011 25% Anzahlung 2011 11191,00 € Restzahlung 2012 nach Fertigstellung 33.571,00 €												



# Investitionsprogramm 2022

Gemeinde: 03 Gemeinde Briggow

Hauptproduktbereich 5 Gestaltung Umwelt  
 Produktbereich 54 Verkehrsflächen und -anlagen, ÖPVN  
 Produktgruppe 541 Gemeindestraßen  
 Produkt 54100 Gemeindestraßen  
 Ohne Projektzuordnung

Ifd. Nr.	Bezeichnung der Maßnahme	Ergebnisse des Haushaltsvorjahres		Ansätze des Haushaltsvorjahres einschl. Nachträge		Ansatz des Haushaltsjahres		Planungsdaten des Haushaltsfolgejahres		Planungsdaten des zweiten Haushaltsfolgejahres		Planungsdaten des dritten Haushaltsfolgejahres		Planungsdaten der weiteren Haushaltsjahre bis zum Abschluss der Maßnahme		bis einschließlich Jahres bereitgestellte Mittel		Gesamt -auszahlungen		davon bereits geleistet	
		2020 in €	1	2021 in €	2	2022 in €	3	2023 in €	4	2024 in €	15	2025 in €	6	in €	7	in €	8	in €	9	in €	10
		357,61		14.000		0	0	0	0	0	0	0	0	0	0	15.444	15.444	15.444	15.444	0	0
	Auszahlungen aus Investitionstätigkeit 78531480 Auszahlungen für Grundstücke von Straßen, Wegen, Plätzen und Verkehrlenkungsanlagen Entgeltliche Zuordnung Briggow fl. 2.FS 195	357,61		14.000		0	0	0	0	0	0	0	0	0	0	15.444	15.444	15.444	15.444	0	0



# Investitionsprogramm 2022

Gemeinde: 03 Gemeinde Briggow

Hauptproduktbereich 5 Gestaltung Umwelt  
 Produktbereich 54 Verkehrsflächen und -anlagen, ÖPNV  
 Produktgruppe 541 Gemeindestraßen  
 Produkt 54100 Gemeindestraßen  
 Projekt 12 Erweiterung Straße Sülten Hof mit Straßentwässerung

Id. Nr.	Bezeichnung der Maßnahme	Ergebnisse des Haushaltsvorjahres		Ansätze des Haushaltsjahres einschl. Nachträge		Ansatz des Haushaltsjahres		Planungsdaten des Haushaltsfolgejahres		Planungsdaten des zweiten Haushaltsfolgejahres		Planungsdaten des dritten Haushaltsfolgejahres		Planungsdaten der weiteren Haushaltsjahre bis zum Abschluss der Maßnahme		bis einschließlich Jahres bereitgestellte Mittel		Gesamt -auszahlungen		davon bereits geleistet	
		2020	in €	2021	in €	2022	in €	2023	in €	2024	in €	2025	in €	in €	in €	in €	in €	in €	in €	in €	in €
		0,00		20.000		0		0		0		0		0		0		22.109		22.109	0
	Auszahlungen aus Investitionstätigkeit 78590960 Auszahlungen für Anlagen im Bau Rep. Kreuzungsbereich, Bankette, Sickerschacht, Ablaufleitung in Teich Pumpe E-Anschluss	0,00		20.000		0		0		0		0		0		0		22.109		22.109	0
		1		2		3		4		15		6		7		8		9		10	









# Investitionsprogramm 2022

Gemeinde: 03 Gemeinde Briggow

Hauptproduktbereich 5 Gestaltung Umwelt  
 Produktbereich 57 Wirtschaft und Tourismus  
 Produktgruppe 575 Tourismus  
 Produkt 57500 Tourismus der Gemeinde Briggow  
 Ohne Projektzuordnung

Ifd. Nr.	Bezeichnung der Maßnahme	Ergebnisse des Haushaltsvorjahres		Ansätze des Haushaltsvorjahres einschl. Nachträge		Ansatz des Haushaltsjahres		Planungsdaten des Haushaltsjahres		Planungsdaten des zweiten Haushaltsjahres		Planungsdaten des dritten Haushaltsjahres		Planungsdaten der weiteren Haushaltsjahre bis zum Abschluss der Maßnahme		bis einschließlich des Haushaltsjahres bereitgestellte Mittel		Gesamt-auszahlungen		davon bereits geleistet	
		2020		2021		2022		2023		2024		2025		in €		in €		in €		in €	
		in €	1	in €	2	in €	3	in €	4	in €	5	in €	6	in €	7	in €	8	in €	9	in €	10
	Auszahlungen aus Investitionstätigkeit	0,00		0		0		0		0		0		0		0		3.233		3.233	0
	78560719 Auszahlungen für Sonstige Fahrzeuge	0,00		0		0		0		0		0		0		0		2.799		2.799	0
	Kauf von 4 gebrauchten Fahrrädern -E-Bike																				
	78570821 Auszahlungen für Betriebsausstattung	0,00		0		0		0		0		0		0		0		433		433	0



# Investitionsübersicht 2022

Gemeinde: 03 Gemeinde Briggow

- Hauptproduktbereich 1 Zentrale Verwaltung
- Produktbereich 11 Innere Verwaltung
- Produktgruppe 111 Verwaltungssteuerung
- Produkt 11104 Gemeindevertretung
- Ohne Projektzuordnung

Itd. Nr.	Ergebnisse des Haushaltsvorjahres	Ansätze des Haushaltsvorjahres einschl. Nachträge	Ansatz des Haushaltsjahres	Planungsdaten des Haushaltsjahres	Planungsdaten des zweiten Haushaltsjahres	Planungsdaten des dritten Haushaltsjahres	Planungsdaten der weiteren Haushaltsjahre bis zum Abschluss der Maßnahme	bis einschließlich Jahres bereitgestellte Mittel	Gesamt -auszahlungen	davon bereits geleistet
33	0,00	0	3.300	0	0	0	0	0	3.300	0
	0,00	0	3.300	0	0	0	0	0	3.300	0
38	0,00	0	3.300	0	0	0	0	0	3.300	0
39	0,00	0	-3.300	0	0	0	0	0	-3.300	0





# Investitionsübersicht 2022

Gemeinde: 03 Gemeinde Briggow

- Hauptproduktbereich 1 Zentrale Verwaltung
- Produktbereich 11 Innere Verwaltung
- Produktgruppe 114 Zentrale Dienste
- Produkt 11402 Liegenschaften

Ohne Projektzuordnung

Id. Nr.	Einzahlungs- und Auszahlungsarten (gemäß § 4 Absatz 12 bis 14 GemHVO-Doppik)	Ergebnisse des Haushaltsvorjahres		Ansätze des Haushaltsjahres		Ansatz des Haushaltsjahres		Planungsdaten des Haushaltsjahres		Planungsdaten des zweiten Haushaltsjahres		Planungsdaten des dritten Haushaltsjahres		Planungsdaten der weiteren Haushaltsjahre bis zum Abschluss der Maßnahme		bis einschließlich des Haushaltsjahres gestellte Mittel		Gesamt - auszahlungen		davon bereits geleistet	
		2020	2021	2022	2023	2024	2025	7	8	9	10	in €	in €	in €	in €	in €	in €	in €	in €		
26	+ Einzahlungen aus Sachanlagen 68510220 Einzahlungen für Grünflächen 68510231 Einzahlungen für Ackerland 68510233 Einzahlungen für Öd- und Umland 68510299 Einzahlungen für Sonstige unbebaute Grundstücke und grundstücksgleiche Rechte / Sonstige	24.134,00	0	0	0	0	0	0	0	0	0	0	0	0	0	0	0	40.929	40.929	0	0
31	= Summe der Einzahlungen aus Investitionstätigkeit	24.134,00	0	0	0	0	0	0	0	0	0	0	0	0	0	0	0	40.929	40.929	0	0
33	- Auszahlungen für Sachanlagen 78510299 Auszahlungen für Sonstige unbebaute Grundstücke und grundstücksgleiche Rechte / Sonstige	9,00	0	0	0	0	0	0	0	0	0	0	0	0	0	0	0	9	9	9	9
38	= Summe der Auszahlungen aus Investitionstätigkeit darunter:	9,00	0	0	0	0	0	0	0	0	0	0	0	0	0	0	0	9	9	9	9
39	= Saldo aus den Ein- und Auszahlungen aus Investitionstätigkeit	24.125,00	0	0	0	0	0	0	0	0	0	0	0	0	0	0	0	40.920	40.920	0	0



# Investitionsübersicht 2022

Gemeinde: 03 Gemeinde Briggow

- Hauptproduktbereich 1 Zentrale Verwaltung
- Produktbereich 11 Innere Verwaltung
- Produktgruppe 114 Zentrale Dienste
- Produkt 11403 Gemeindegewerke
- Ohne Projektzuordnung

Id. Nr.	Einzahlungs- und Auszahlungsarten (gemäß § 4 Absatz 12 bis 14 GemHVO-Doppik)	Ergebnisse	Ansätze des	Ansatz des	Planungs-	Planungs-	Planungs-	Planungs-	Planungsdaten	bis einschließlich	Gesamt-	davon
		des	Haushalts-	Haushalts-	daten des	daten des	daten des	Planungs-	der weiteren	des Haushaltsvor-	-aus-	bereits
		Haushalts-	vorfjahres	jahres	Haushalts-	Haushalts-	Haushalts-	Haushalts-	Haushaltsjahre	jahres bereit-	zahlungen	geleistet
		vorjahres	einschl.	in €	folgebj.	folgebj.	folgebj.	folgebj.	bis zum	gestellte Mittel	in €	in €
		2020	2021	2022	2023	2024	2025	7	8	9	10	
		in €	in €	in €	in €	in €	in €	in €	in €	in €	in €	in €
23	+ Einzahlungen aus Investitionszuwendungen	0,00	0	0	0	0	0	0	0	902	902	0
	68141000 Investitionszuwendungen vom Bund	0,00	0	0	0	0	0	0	0	902	902	0
31	= Summe der Einzahlungen aus Investitionstätigkeit	0,00	0	0	0	0	0	0	0	902	902	0
33	- Auszahlungen für Sachanlagen	0,00	0	0	0	0	0	0	0	45.052	45.052	0
	78560713 Auszahlungen für Baufahrzeuge, Zugmaschinen, Kipper, Kranfahrzeuge	0,00	0	0	0	0	0	0	0	38.788	38.788	0
	78570821 Auszahlungen für Betriebsausstattung	0,00	0	0	0	0	0	0	0	5.177	5.177	0
	Häcksler											
	78570829 Auszahlungen für Sonstige Betriebs- und Geschäftsausstattung	0,00	0	0	0	0	0	0	0	1.086	1.086	0
38	= Summe der Auszahlungen aus Investitionstätigkeit	0,00	0	0	0	0	0	0	0	45.052	45.052	0
	darunter:											
39	= Saldo aus den Ein- und Auszahlungen aus Investitionstätigkeit	0,00	0	0	0	0	0	0	0	-44.150	-44.150	0



# Investitionsübersicht 2022

Gemeinde: 03 Gemeinde Briggow

- Hauptproduktbereich 1 Zentrale Verwaltung
- Produktbereich 11 Innere Verwaltung
- Produktgruppe 114 Zentrale Dienste
- Produkt 11408 gemeindliche Wohnungen
- Ohne Projektzuordnung

lfd. Nr.	Ergebnisse des Haushaltsvorjahres	Ansätze des Haushaltsvorjahres einschl. Nachträge	Ansatz des Haushaltsjahres	Planungsdaten des Haushaltsjahres	Planungsdaten des zweiten Haushaltsfolgejahres	Planungsdaten des dritten Haushaltsfolgejahres	Planungsdaten der weiteren Haushaltsjahre bis zum Abschluss der Maßnahme	bis einschließlich des Haushaltsjahres bereitgestellte Mittel	Gesamt -auszahlungen	davon bereits geleistet
	2020	2021	2022	2023	2024	2025	7	8	in €	in €
	1	2	3	4	5	6			9	10
	in €	in €	in €	in €	in €	in €	in €	in €	in €	in €
26 +	0,00	0	0	0	0	0	0	114.197	114.197	0
	0,00	0	0	0	0	0	0	114.197	114.197	0
31 =	0,00	0	0	0	0	0	0	114.197	114.197	0
39 =	0,00	0	0	0	0	0	0	114.197	114.197	0

26 + Einzahlungen aus Sachanlagen

66520316 Einzahlungen für Wohnbauten

31 = Summe der Einzahlungen aus Investitionstätigkeit

darunter:

39 = Saldo aus den Ein- und Auszahlungen aus Investitionstätigkeit



# Investitionsübersicht 2022

Gemeinde: 03 Gemeinde Briggow

- Hauptproduktbereich 1 Zentrale Verwaltung
- Produktbereich 11 Innere Verwaltung
- Produktgruppe 114 Zentrale Dienste
- Produkt 11408 gemeindliche Wohnungen
- Projekt 11 KKA Dorfstraße 40 Briggow

Idf., Nr.	Ergebnisse des Haushaltsvorjahres	Ansätze des Haushaltsjahres einschl. Nachträge		Ansatz des Haushaltsjahres		Planungsdaten des Haushaltsfolgejahres		Planungsdaten des zweiten Haushaltsfolgejahres		Planungsdaten des dritten Haushaltsfolgejahres		Planungsdaten der weiteren Haushaltsjahre bis zum Abschluss der Maßnahme		bis einschließlich des Haushaltsjahres bereitgestellte Mittel		Gesamt -auszahlungen		davon bereits geleistet		
		2020	2021	2022	2023	2024	2025	2023	2024	2025	7	8	9	10	in €	in €	in €	in €		
		1	2	3	4	5	6	7	8	9	10	11	12	13	14	15	16	17	18	
	in €		in €	in €	in €	in €	in €	in €	in €	in €	in €	in €	in €	in €	in €	in €	in €	in €	in €	
33	-	0,00	0	0	0	0	0	0	0	0	0	0	0	0	4.400	4.400	4.400	4.400	0	
		0,00	0	0	0	0	0	0	0	0	0	0	0	0	4.400	4.400	4.400	4.400	0	
38	=	0,00	0	0	0	0	0	0	0	0	0	0	0	0	4.400	4.400	4.400	4.400	0	
39	=	0,00	0	0	0	0	0	0	0	0	0	0	0	0	-4.400	-4.400	-4.400	-4.400	0	

Einzahlungs- und Auszahlungsarten  
 (gemäß § 4 Absatz 12 bis 14 GemHVO-Doppik)

Auszahlungen für Sachanlagen  
 78500966: Auszahlungen für Anlagen im Bau

Summe der Auszahlungen aus Investitionstätigkeit  
 darunter:

Saldo aus den Ein- und Auszahlungen aus Investitionstätigkeit



# Investitionsübersicht 2022

Gemeinde: 03 Gemeinde Briggow

- Hauptproduktbereich 1 Zentrale Verwaltung
- Produktbereich 11 Innere Verwaltung
- Produktgruppe 114 Zentrale Dienste
- Produkt 11408 gemeindliche Wohnungen
- Projekt 13 KKA Wirtschaftshaus Dorfstraße 48/49 Briggow

lfd. Nr.	Ergebnisse des Haushaltsvorjahres	Ansätze des Haushaltsvorjahres einschl. Nachträge		Ansatz des Haushaltsjahres		Planungsdaten des Haushaltsfolgejahres		Planungsdaten des zweiten Haushaltsfolgejahres		Planungsdaten des dritten Haushaltsfolgejahres		Planungsdaten der weiteren Haushaltsjahre bis zum Abschluss der Maßnahme		bis einschließlich des Haushaltsjahres bereitgestellte Mittel		Gesamt -auszahlungen		davon bereits geleistet		
		2020	2021	2022	2023	2024	2025	in €	in €	in €	in €	in €	in €	in €	in €	in €	in €	in €	in €	
		1	2	3	4	5	6	7	8	9	10									
	in €																			
33	0,00	0	0	0	0	0	0	0	0	0	0	0	0	0	0	0	0	0	0	0
	0,00	0	0	0	0	0	0	0	0	0	0	0	0	0	0	0	0	0	0	0
38	0,00	0	0	0	0	0	0	0	0	0	0	0	0	0	0	0	0	0	0	0
39	0,00	0	0	0	0	0	0	0	0	0	0	0	0	0	0	0	0	0	0	0

- Auszahlungen für Sachanlagen  
 78590960 Auszahlungen für Anlagen im Bau  
 = Summe der Auszahlungen aus Investitionstätigkeit  
 darunter:  
 = Saldo aus den Ein- und Auszahlungen aus Investitionstätigkeit



# Investitionsübersicht 2022

Gemeinde: 03 Gemeinde Briggow

- Hauptproduktbereich 1 Zentrale Verwaltung
- Produktbereich 11 Innere Verwaltung
- Produktgruppe 114 Zentrale Dienste
- Produkt 11408 gemeindliche Wohnungen
- Projekt 14 KKA Dorfstraße 3-6 Briggow

Id. Nr.	Ergebnisse des Haushaltsvorjahres	Ansätze des Haushaltsjahres		Ansätze des Haushaltsjahres einschl. Nachträge		Ansatz des Haushaltsjahres		Planungsdaten des Haushaltsjahres		Planungsdaten des zweiten Haushaltsjahres		Planungsdaten des dritten Haushaltsjahres		Planungsdaten der weiteren Haushaltsjahre bis zum Abschluss der Maßnahme		bis einschließlich des Haushaltsjahres bereitgestellte Mittel		Gesamt-		davon bereits geleistet	
		1	in €	2	in €	3	in €	4	in €	5	in €	6	in €	7	in €	8	in €	9	in €	10	in €
33	0,00	0	in €	0	in €	0	in €	0	in €	0	in €	0	in €	0	in €	0	in €	4.450	in €	4.450	in €
	0,00	0	in €	0	in €	0	in €	0	in €	0	in €	0	in €	0	in €	0	in €	4.450	in €	4.450	in €
38	0,00	0	in €	0	in €	0	in €	0	in €	0	in €	0	in €	0	in €	0	in €	4.450	in €	4.450	in €
39	0,00	0	in €	0	in €	0	in €	0	in €	0	in €	0	in €	0	in €	0	in €	-4.450	in €	-4.450	in €

33 - Auszahlungen für Sachanlagen  
 78590960 Auszahlungen für Anlagen im Bau  
 38 = Summe der Auszahlungen aus Investitionstätigkeit  
 darunter:  
 39 = Saldo aus den Ein- und Auszahlungen aus Investitionstätigkeit



# Investitionsübersicht 2022

Gemeinde: 03 Gemeinde Briggow

- Hauptproduktbereich 1 Zentrale Verwaltung
- Produktbereich 11 Innere Verwaltung
- Produktgruppe 114 Zentrale Dienste
- Produkt 11408 gemeindliche Wohnungen
- Projekt 4 KKA Bredenfelder Weg 2-5

lfd. Nr.	Einzahlungs- und Auszahlungsarten (gemäß § 4 Absatz 12 bis 14 GemHVO-Doppik)	Ergebnisse des Haushaltsvorjahres		Ansätze des Haushaltsvorjahres einschl. Nachträge		Ansatz des Haushaltsjahres		Planungsdaten des Haushaltsjahres		Planungsdaten des zweiten Haushaltsjahres		Planungsdaten des dritten Haushaltsjahres		Planungsdaten der weiteren Haushaltsjahre bis zum Abschluss der Maßnahme		bis einschließlich Jahres bereitgestellte Mittel		Gesamt -auszahlungen		davon bereits geleistet	
		in €		in €		in €		in €		in €		in €		in €		in €		in €		in €	
		2020	1	2021	2	2022	3	2023	4	2024	5	2025	6	7	8	9	10				
33	- Auszahlungen für Sachanlagen	0,00		0		0		0		0		0		0		0		4.000	4.000	0	0
	7890960 Auszahlungen für Anlagen im Bau	0,00		0		0		0		0		0		0		0		4.000	4.000	0	0
38	= Summe der Auszahlungen aus Investitionstätigkeit	0,00		0		0		0		0		0		0		0		4.000	4.000	4.000	0
	darunter:																				
39	= Saldo aus den Ein- und Auszahlungen aus Investitionstätigkeit	0,00		0		0		0		0		0		0		0		-4.000	-4.000	-4.000	0



# Investitionsübersicht 2022

Gemeinde: 03 Gemeinde Briggow

- Hauptproduktbereich 1 Zentrale Verwaltung
- Produktbereich 11 Innere Verwaltung
- Produktgruppe 114 Zentrale Dienste
- Produkt 11408 gemeindliche Wohnungen
- Projekt 5 KKA Dorfstraße 56 Briggow

Id. Nr.	Einzahlungs- und Auszahlungsarten (gemäß § 4 Absatz 12 bis 14 GemHVO-Doppik)	Ergebnisse des Haushaltsvorjahres		Ansätze des Haushaltsjahres einschl. Nachträge		Ansatz des Haushaltsjahres		Planungsdaten des Haushaltsjahres		Planungsdaten des zweiten Haushaltsjahres		Planungsdaten des dritten Haushaltsjahres		Planungsdaten der weiteren Haushaltsjahre bis zum Abschluss der Maßnahme		bis einschließlich Jahres bereitgestellte Mittel		Gesamt auszahlungen		davon bereits geleistet	
		2020	1	2021	2	2022	3	2023	4	2024	15	2025	6	7	8	9	10	in €	in €	in €	in €
23	+ Einzahlungen aus Investitionszuwendungen 68776200 Anzahlungen auf Sonderposten zum Anlagevermögen vom Land	0,00		0	0	0	0	0	0	0	0	0	0	0	0	0	1.500	1.500	1.500	0	0
26	+ Einzahlungen aus Sachanlagen 68630472 Einzahlungen für Abwasserreinigungsanlagen	0,00		0	0	0	0	0	0	0	0	0	0	0	0	0	13.000	13.000	13.000	0	0
31	= Summe der Einzahlungen aus Investitionstätigkeit	0,00		0	0	0	0	0	0	0	0	0	0	0	0	0	14.500	14.500	14.500	0	0
33	- Auszahlungen für Sachanlagen 78690960 Auszahlungen für Anlagen im Bau	0,00		0	0	0	0	0	0	0	0	0	0	0	0	0	24.643	24.643	24.643	0	0
38	= Summe der Auszahlungen aus Investitionstätigkeit darunter:	0,00		0	0	0	0	0	0	0	0	0	0	0	0	0	24.643	24.643	24.643	0	0
39	= Saldo aus den Ein- und Auszahlungen aus Investitionstätigkeit	0,00		0	0	0	0	0	0	0	0	0	0	0	0	0	-10.143	-10.143	-10.143	0	0





# Investitionsübersicht 2022

Gemeinde: 03 Gemeinde Briggow

- Hauptproduktbereich 1 Zentrale Verwaltung
- Produktbereich 11 Innere Verwaltung
- Produktgruppe 114 Zentrale Dienste
- Produkt 11408 gemeindliche Wohnungen
- Projekt 6 Regenwasseranschluss Dorfstraße 56 Briggow

Ifd. Nr.	Ergebnisse des Haushaltsvorjahres	Ansätze des Haushaltsvorjahres einschl. Nachträge	Ansatz des Haushaltsjahres	Planungsdaten des Haushaltsfolgejahres	Planungsdaten des zweiten Haushaltsfolgejahres	Planungsdaten des dritten Haushaltsfolgejahres	Planungsdaten der weiteren Haushaltsjahre bis zum Abschluss der Maßnahme	bis einschließlich Jahres bereitgestellte Mittel	Gesamtauszahlungen	davon bereits geleistet
	1	2	3	4	5	6	7	8	9	10
	in €	in €	in €	in €	in €	in €	in €	in €	in €	in €
26	0,00	0	0	0	0	0	0	2.100	2.100	0
	0,00	0	0	0	0	0	0	2.100	2.100	0
31	0,00	0	0	0	0	0	0	2.100	2.100	0
33	0,00	0	0	0	0	0	0	2.219	2.219	0
	0,00	0	0	0	0	0	0	2.219	2.219	0
38	0,00	0	0	0	0	0	0	2.219	2.219	0
39	0,00	0	0	0	0	0	0	-119	-119	0

darunter: Saldo aus den Ein- und Auszahlungen aus Investitionstätigkeit



# Investitionsübersicht 2022

Gemeinde: 03 Gemeinde Briggow

- Hauptproduktbereich 1 Zentrale Verwaltung
- Produktbereich 12 Sicherheit und Ordnung
- Produktgruppe 126 Brandschutz
- Produkt 12605 Freiwillige Feuerwehr
- Ohne Projektzuordnung

Id. Nr.	Einzahlungs- und Auszahlungsarten (gemäß § 4 Absatz 12 bis 14 GemHVO-Doppik)	Ergebnisse	Ansätze des	Ansatz des	Planungs-	Planungs-	Planungs-	Planungsdaten	bis einschließlich	Gesamt	davon
		des	Haushalts-	Haushalts-	daten des	daten des	daten des	der weiteren	des Haushaltsvor-	-aus-	bereits
		Haushalts-	vorjahres	jahres	zweiten	zweiten	weiteren	Haushaltsjahre	jahres bereit-	zahlungen	geleistet
		vorjahres	einschl.	in €	Haushalts-	Haushalts-	Haushaltsjahre	bis zum	gestellte Mittel	in €	in €
		Nachträge	Nachträge	in €	folgejahres	folgejahres	bis zum	Abschluss	in €	in €	in €
		2020	2021	2022	2023	2024	2025	der Maßnahme	in €	in €	in €
		1	2	3	4	5	6	7	8	9	10
		in €	in €	in €	in €	in €	in €	in €	in €	in €	in €
23	+ Einzahlungen aus Investitionszuwendungen 68142000 Investitionszuwendungen vom Land Zuwendung für neues Fahrzeug	72.200,00	0	0	0	0	0	0	72.200	72.200	0
31	= Summe der Einzahlungen aus Investitionstätigkeit	72.200,00	0	0	0	0	0	0	72.200	72.200	0
33	- Auszahlungen für Sachanlagen 78510231 Auszahlungen für Ackerland 78560714 Auszahlungen für Brand-, Rettungs- und Katastrophenschutzfahrzeuge Erwerb neues Fahrzeug - Wasser 78570821 Auszahlungen für Betriebsausstattung Handsprechfunkgerät 78570827 Auszahlungen für Geringwertige Vermögensgegenstände diverses	116.161,67	11.000	0	0	0	0	0	143.894	143.894	0
		0,00	11.000	0	0	0	0	0	11.000	11.000	0
		116.161,67	0	0	0	0	0	0	124.661	124.661	0
		0,00	0	0	0	0	0	0	5.190	5.190	0
		0,00	0	0	0	0	0	0	3.041	3.041	0
38	= Summe der Auszahlungen aus Investitionstätigkeit	116.161,67	11.000	0	0	0	0	0	143.894	143.894	0
	darunter:										
39	= Saldo aus den Ein- und Auszahlungen aus Investitionstätigkeit	-43.961,67	-11.000	0	0	0	0	0	-71.694	-71.694	0



# Investitionsübersicht 2022

Gemeinde: 03 Gemeinde Briggow

- Hauptproduktbereich 1 Zentrale Verwaltung
- Produktbereich 12 Sicherheit und Ordnung
- Produktgruppe 126 Brandschutz
- Produkt 12605 Freiwillige Feuerwehr
- Projekt 15a Mehrzweckgebäude FFwehrr

lfd. Nr.	Ergebnisse des Haushaltsvorjahres	Ansätze des Haushaltsvorjahres einschl. Nachträge		Ansatz des Haushaltsjahres		Planungsdaten des Haushaltsjahres		Planungsdaten des zweiten Haushaltsjahres		Planungsdaten des dritten Haushaltsjahres		Planungsdaten der weiteren Haushaltsjahre bis zum Abschluss der Maßnahme		bis einschließlich Jahres bereitgestellte Mittel		Gesamt -auszahlungen		davon bereits geleistet	
		2020	2021	2022	2023	2024	2025	2024	2025	7	8	9	10	in €		in €			
23	0,00	0	0	0	0	0	0	0	0	0	0	0	0	163.807	163.807	163.807	0	0	
	0,00	0	0	0	0	0	0	0	0	0	0	0	0	163.807	163.807	163.807	0	0	
	0,00	0	0	0	0	0	0	0	0	0	0	0	0	163.807	163.807	163.807	0	0	
31	0,00	0	0	0	0	0	0	0	0	0	0	0	0	163.807	163.807	163.807	0	0	
33	0,00	0	0	0	0	0	0	0	0	0	0	0	0	175.810	175.810	175.810	0	0	
	0,00	0	0	0	0	0	0	0	0	0	0	0	0	175.810	175.810	175.810	0	0	
38	0,00	0	0	0	0	0	0	0	0	0	0	0	0	175.810	175.810	175.810	0	0	
39	0,00	0	0	0	0	0	0	0	0	0	0	0	0	-12.003	-12.003	-12.003	0	0	



# Investitionsübersicht 2022

Gemeinde: 03 Gemeinde Briggow

- Hauptproduktbereich 1 Zentrale Verwaltung  
 Produktbereich 12 Sicherheit und Ordnung  
 Produktgruppe 126 Brandschutz  
 Produkt 12605 Freiwillige Feuerwehr  
 Projekt 15b Feuerwehrgebäude

id. Nr.	Ergebnisse des Haushaltsvorjahres	Ansätze des Haushaltsjahres einschl. Nachträge	Ansatz des Haushaltsjahres	Planungsdaten des Haushaltsjahres	Planungsdaten des zweiten Haushaltsjahres	Planungsdaten des dritten Haushaltsjahres	Planungsdaten der weiteren Haushaltsjahre bis zum Abschluss der Maßnahme	bis einschließlich des Haushaltsjahres bereitgestellte Mittel	Gesamt -auszahlungen	davon bereits geleistet	
											2020
in €		in €									
23	0,00	0	0	0	0	0	0	368.460	368.460	0	
	0,00	0	0	0	0	0	0	310.575	310.575	0	
	0,00	0	0	0	0	0	0	57.885	57.885	0	
<b>31</b>	<b>0,00</b>	<b>0</b>	<b>0</b>	<b>0</b>	<b>0</b>	<b>0</b>	<b>0</b>	<b>368.460</b>	<b>368.460</b>	<b>0</b>	
33	0,00	0	0	0	0	0	0	370.273	370.273	0	
	0,00	0	0	0	0	0	0	370.273	370.273	0	
<b>38</b>	<b>0,00</b>	<b>0</b>	<b>0</b>	<b>0</b>	<b>0</b>	<b>0</b>	<b>0</b>	<b>370.273</b>	<b>370.273</b>	<b>0</b>	
<b>39</b>	<b>0,00</b>	<b>0</b>	<b>0</b>	<b>0</b>	<b>0</b>	<b>0</b>	<b>0</b>	<b>-1.813</b>	<b>-1.813</b>	<b>0</b>	

23 + Einzahlungen aus Investitionszuwendungen  
 68176300 Anzahlungen auf Sonderposten zum Anlagevermögen von Gemeinden und Gemeindeverbänden  
 FM Brandschutz  
 Antrag KofI für Eigenanteil  
 68177100 Anzahlungen auf Sonderposten zum Anlagevermögen von privaten Unternehmen  
 Zuwendung OVVD

31 = Summe der Einzahlungen aus Investitionstätigkeit

33 - Auszahlungen für Sachanlagen  
 78500960 Auszahlungen für Anlagen im Bau

38 = Summe der Auszahlungen aus Investitionstätigkeit  
 darunter:

39 = Saldo aus den Ein- und Auszahlungen aus Investitionstätigkeit





# Investitionsübersicht 2022

Gemeinde: 03 Gemeinde Briggow

Hauptproduktbereich 3 Soziales und Jugend  
 Produktbereich 36 Kinder-, Jugend- und Familienhilfe  
 Produktgruppe 365 Tageseinrichtungen für Kinder  
 Produkt 36502 Kita  
 Projekt 1 Anbau Kita Säulen

lfd. Nr.	Einzahlungs- und Auszahlungsarten (gemäß § 4 Absatz 12 bis 14 GemHVO-Doppik)	Ergebnisse des Haushaltsvorjahres		Ansätze des Haushaltsvorjahres einschl. Nachträge		Ansatz des Haushaltsjahres		Planungsdaten des Haushaltsjahres		Planungsdaten des zweiten Haushaltsjahres		Planungsdaten des dritten Haushaltsjahres		Planungsdaten der weiteren Haushaltsjahre bis zum Abschluss der Maßnahme		bis einschließlich des Haushaltsjahres bereitgestellte Mittel		Gesamt -auszahlungen		davon bereits geleistet		
		2020	2021	2022	2023	2024	2025	2026	2027	2028	2029	2030	2031	2032	2033	2034	2035	2036	2037	2038	2039	
		in €	in €	in €	in €	in €	in €	in €	in €	in €	in €	in €	in €	in €	in €	in €	in €	in €	in €	in €	in €	
23	+ Einzahlungen aus Investitionszuwendungen 66176200 Anzahlungen auf Sonderposten zum Anlagevermögen vom Land in 2011 404,7 T€ bewilligt -erhalten 173,5 T€ bleiben für 2012 231,2 T€ neu für 2012 von 85,7 T€ 90% = 77,1 T€ - nur für den Neubau 231,2 T€ + 77,1 T€ = 308,3 T€	0,00	0,00	0,00	0,00	0,00	0,00	0,00	0,00	0,00	0,00	0,00	0,00	0,00	0,00	0,00	0,00	0,00	231.236	231.236	0	0
31	= Summe der Einzahlungen aus Investitionstätigkeit	0,00	0,00	0,00	0,00	0,00	0,00	0,00	0,00	0,00	0,00	0,00	0,00	0,00	0,00	0,00	0,00	0,00	231.236	231.236	0	0
33	- Auszahlungen für Sachanlagen 78690960 Auszahlungen für Anlagen im Bau aus 2011 437,7 T€ neu + 130,0 T€ Altbau ,davon in 2011 51,5 T€ gezahlt ; Bedarf gesamt 672,0 T€ davon 104,3 T€ neu und 516,2 aus 2011 somit in 2012 620,5 T€	0,00	0,00	0,00	0,00	0,00	0,00	0,00	0,00	0,00	0,00	0,00	0,00	0,00	0,00	0,00	0,00	0,00	582.532	582.532	0	0
38	= Summe der Auszahlungen aus Investitionstätigkeit	0,00	0,00	0,00	0,00	0,00	0,00	0,00	0,00	0,00	0,00	0,00	0,00	0,00	0,00	0,00	0,00	0,00	582.532	582.532	0	0
	darunter:																					
39	= Saldo aus den Ein- und Auszahlungen aus Investitionstätigkeit	0,00	0,00	0,00	0,00	0,00	0,00	0,00	0,00	0,00	0,00	0,00	0,00	0,00	0,00	0,00	0,00	0,00	-351.295	-351.295	0	0



# Investitionsübersicht 2022

Gemeinde: 03 Gemeinde Briggow

- Hauptproduktbereich 3 Soziales und Jugend
- Produktbereich 36 Kinder-, Jugend- und Familienhilfe
- Produktgruppe 365 Tageseinrichtungen für Kinder
- Produkt 36502 Kita
- Projekt 10 Kinderspielplatz Kita "Kleine Dorfstrolche"

id. Nr.	Ergebnisse des Haushaltsvorjahres	Ansätze des Haushaltsvorjahres einschl. Nachträge		Ansatz des Haushaltsjahres		Planungsdaten des Haushaltsjahres		Planungsdaten des zweiten Haushaltsjahres		Planungsdaten des dritten Haushaltsjahres		Planungsdaten der weiteren Haushaltsjahre bis zum Abschluss der Maßnahme	bis einschließlich Jahres bereitgestellte Mittel	Gesamt-auszahlungen	davon bereits geleistet
		2021	2022	2023	2024	2025	2026	2027	in €	in €	in €				
	2020														
	1														
	in €														
23	+	0,00	0	0	0	0	0	0	0	0	0	0	2.000	2.000	0
		0,00	0	0	0	0	0	0	0	0	0	0	2.000	2.000	0
31	=	0,00	0	0	0	0	0	0	0	0	0	0	2.000	2.000	0
33	-	0,00	0	0	0	0	0	0	0	0	0	0	4.094	4.094	0
		0,00	0	0	0	0	0	0	0	0	0	0	4.094	4.094	0
38	=	0,00	0	0	0	0	0	0	0	0	0	0	4.094	4.094	0
39	=	0,00	0	0	0	0	0	0	0	0	0	0	-2.094	-2.094	0



# Investitionsübersicht 2022

Gemeinde: 03 Gemeinde Briggow

Hauptproduktbereich 3 Soziales und Jugend  
 Produktbereich 36 Kinder-, Jugend- und Familienhilfe  
 Produktgruppe 365 Tageseinrichtungen für Kinder  
 Produkt 36502 Kita  
 Projekt 9 KKA Kita Säulen

id. Nr.	Ergebnisse des Haushalts- vorjahres	Ansätze des Haushalts- vorjahres einschl. Nachträge	Ansatz des Haushalts- jahres	Planungs- daten des Haushalts- folgejahres	Planungs- daten des zweiten Haushalts- folgejahres	Planungs- daten des dritten Haushalts- folgejahres	Planungsdaten der weiteren Haushaltsjahre bis zum Abschluss der Maßnahme	bis einschließlich des Haushaltsvor- jahres bereit- gestellte Mittel	Gesamt- aus- zahlungen	davon bereits geleistet
33	0,00	0	0	0	0	0	0	9.400	9.400	0
	0,00	0	0	0	0	0	0	9.400	9.400	0
38	0,00	0	0	0	0	0	0	9.400	9.400	0
39	0,00	0	0	0	0	0	0	-9.400	-9.400	0

Einzahlungs- und Auszahlungsarten  
 (gemäß § 4 Absatz 12 bis 14 GemHVO-Doppik)

Auszahlungen für Sachanlagen  
 78590980 Auszahlungen für Anlagen im Bau

Summe der Auszahlungen aus Investitionstätigkeit  
 darunter:

Saldo aus den Ein- und Auszahlungen aus Investitionstätigkeit





# Investitionsübersicht 2022

Gemeinde: 03 Gemeinde Briggow

Hauptproduktbereich 5 Gestaltung Umwelt  
 Produktbereich 53 Ver- und Entsorgung  
 Produktgruppe 536 Breitband  
 Produkt 53600 Breitbandversorgung  
 Ohne Projektzuordnung

IId. Nr.	Ergebnisse des Haushalts- vorjahres	Ansätze des Haushalts- vorjahres einschl. Nachträge		Ansatz des Haushalts- jahres		Planungs- daten des Haushalts- folgejahres		Planungs- daten des zweiten Haushalts- folgejahres		Planungs- daten des dritten Haushalts- folgejahres		Planungsdaten der weiteren Haushaltsjahre bis zum Abschluss der Maßnahme		bis einschließlich des Haushaltsvor- jahres bereit- gestellte Mittel		Gesamt -aus- zahlungen		davon bereits geleistet		
		2020	2021	2022	2023	2024	2025	2024	2025	2024	2025	7	8	9	10	in €		in €		
36	-	0,00	0	0	0	0	0	0	0	0	0	0	0	0	33.571	33.571	33.571	0	0	
		0,00	0	0	0	0	0	0	0	0	0	0	0	0	33.571	33.571	33.571	0	0	
38	=	0,00	0	0	0	0	0	0	0	0	0	0	0	0	33.571	33.571	33.571	0	0	
39	=	0,00	0	0	0	0	0	0	0	0	0	0	0	0	-33.571	-33.571	-33.571	0	0	

Auszahlungen für Vorräte  
 78821000 Unerferte Erzeugnisse  
 Maßnahmebeginn 2011 25% Anzahlung 2011 11191,00 €  
 Restzahlung 2012 nach Fertigstellung 33.571,00 €

Summe der Auszahlungen aus Investitionstätigkeit  
 darunter:  
 Saldo aus den Ein- und Auszahlungen aus Investitionstätigkeit



# Investitionsübersicht 2022

Gemeinde: 03 Gemeinde Briggow

Hauptproduktbereich 5 Gestaltung Umwelt  
 Produktbereich 54 Verkehrsflächen und -anlagen, ÖPVN  
 Produktgruppe 541 Gemeindestraßen  
 Produkt 54100 Gemeindestraßen  
 Ohne Projektzuordnung

lfd. Nr.	Ergebnisse des Haushaltsvorjahres	Ansätze des Haushaltsjahres										Gesamt -auszahlungen	davon bereits geleistet
		2020	2021	2022	2023	2024	2025	Planungsdaten des dritten Haushaltsjahres	Planungsdaten des zweiten Haushaltsjahres	Planungsdaten des dritten Haushaltsjahres	Planungsdaten der weiteren Haushaltsjahre bis zum Abschluss der Maßnahme		
	in €	1	2	3	4	5	6	7	8	9	10	in €	in €
26	+	0,00	0	0	0	0	0	0	0	0	0	480	480
		0,00	0	0	0	0	0	0	0	0	0	480	480
31	=	0,00	0	0	0	0	0	0	0	0	0	480	480
33	-	357,61	14.000	0	0	0	0	0	0	0	0	15.444	15.444
		357,61	14.000	0	0	0	0	0	0	0	0	15.444	15.444
38	=	357,61	14.000	0	0	0	0	0	0	0	0	15.444	15.444
39	=	-357,61	-14.000	0	0	0	0	0	0	0	0	-14.964	-14.964



# Investitionsübersicht 2022

Gemeinde: 03 Gemeinde Briggow

- Hauptproduktbereich 5 Gestaltung Umwelt
- Produktbereich 54 Verkehrsflächen und -anlagen, ÖPVN
- Produktgruppe 541 Gemeindestraßen
- Produkt 54100 Gemeindestraßen
- Projekt 12 Erweiterung Straße Sülten Hof mit Straßenentwässerung

Id. Nr.	Einzahlungs- und Auszahlungsarten (gemäß § 4 Absatz 12 bis 14 GemHVO-Doppik)	Ergebnisse des Haushalts- vorjahres	Ansätze des Haushalts- vorjahres einschl. Nachträge		Ansatz des Haushalts- jahres	Planungs- daten des Haushalts- folgejahres	Planungs- daten des zweiten Haushalts- folgejahres	Planungs- daten des dritten Haushalts- folgejahres	Planungsdaten der weiteren Haushaltsjahre bis zum Abschluss der Maßnahme	bis einschließlich des Haushaltsvor- jahres bereit- gestellte Mittel	Gesamt -aus- zahlungen	davon bereits geleistet
			2021	2022								
		in €	in €	in €	in €	in €	in €	in €	in €	in €	in €	in €
33	- Auszahlungen für Sachanlagen 78590960 Auszahlungen für Anlagen im Bau Rep. Kreuzungsbereich, Bankette, Sickerschacht, Ablaufleitung in Teich Pumpe E-Anschluss	0,00	20.000	0	0	0	0	0	0	22.109	22.109	0
38	= Summe der Auszahlungen aus Investitionstätigkeit darunter:	0,00	20.000	0	0	0	0	0	0	22.109	22.109	0
39	= Saldo aus den Ein- und Auszahlungen aus Investitionstätigkeit	0,00	-20.000	0	0	0	0	0	0	-22.109	-22.109	0



# Investitionsübersicht 2022

Gemeinde: 03 Gemeinde Briggow

- Hauptproduktbereich 5 Gestaltung Umwelt
- Produktbereich 54 Verkehrsflächen und -anlagen, ÖPVN
- Produktgruppe 541 Gemeindestraßen
- Produkt 54100 Gemeindestraßen
- Projekt 7 Ausbau Dorfstraße Säulen

lfd. Nr.	Ergebnisse des Haushaltsvorjahres	Ansätze des Haushaltsvorjahres einschl. Nachträge		Ansatz des Haushaltsjahres	Planungsdaten des Haushaltsjahres	Planungsdaten des zweiten Haushaltsjahres	Planungsdaten des dritten Haushaltsjahres	Planungsdaten der weiteren Haushaltsjahre bis zum Abschluss der Maßnahme	bis einschließlich des Haushaltsjahres bereitgestellte Mittel	Gesamt -auszahlungen	davon bereits geleistet
		2021	2022								
	2020	2021	2022	2022	2023	2024	2025	7	8	9	10
	in €	in €	in €	in €	in €	in €	in €	in €	in €	in €	in €
	0,00	0	30.000	0	0	0	0	0	18	30.018	0
	0,00	0	30.000	0	0	0	0	0	18	30.018	0
33											
	0,00	0	30.000	0	0	0	0	0	18	30.018	0
38											
	0,00	0	-30.000	0	0	0	0	0	-18	-30.018	0
39											
	0,00	0	-30.000	0	0	0	0	0	-18	-30.018	0



# Investitionsübersicht 2022

Gemeinde: 03 Gemeinde Briggow

- Hauptproduktbereich 5 Gestaltung Umwelt
- Produktbereich 57 Wirtschaft und Tourismus
- Produktgruppe 573 Allgemeine Einrichtungen und Unternehmen
- Produkt 57302 Gutshaus Briggow
- Ohne Projektzuordnung

lfd. Nr.	Einzahlungs- und Auszahlungsarten (gemäß § 4 Absatz 12 bis 14 GemHVO-Doppik)	2020	2021	2022	2023	2024	2025	Planungsdaten des weiteren Haushaltsjahres bis zum Abschluss der Maßnahme	bis einschließlich des Haushaltsjahres bereitgestellte Mittel	Gesamt- auszahlungen	davon bereits geleistet
		Ergebnisse des Haushaltsvorjahres	Ansätze des Haushaltsjahres einschl. Nachträge	Ansatz des Haushaltsjahres	Planungsdaten des Haushaltsjahres	Planungsdaten des zweiten Haushaltsjahres	Planungsdaten des dritten Haushaltsjahres				
		in €	in €	in €	in €	in €	in €	in €	in €	in €	in €
23	+ Einzahlungen aus Investitionszuwendungen 66176200 Anzahlungen auf Sonderposten zum Anlagevermögen vom Land Zuwendung Dorferneuerung Umrüstung	165.000,00	0	0	0	0	0	0	182.920	182.920	0
26	- Einzahlungen aus Sachanlagen 68520380 Einzahlungen für Sonstige Gebäude	0,00	0	0	0	0	0	0	6.600	6.600	0
31	= Summe der Einzahlungen aus Investitionstätigkeit	165.000,00	0	0	0	0	0	0	189.520	189.520	0
33	- Auszahlungen für Sachanlagen 78590960 Auszahlungen für Anlagen im Bau Sanierung 16 Gauben und Außentür	26.006,04	0	0	0	0	0	0	51.169	51.169	0
38	= Summe der Auszahlungen aus Investitionstätigkeit darunter:	26.006,04	0	0	0	0	0	0	51.169	51.169	0
39	= Saldo aus den Ein- und Auszahlungen aus Investitionstätigkeit	138.993,96	0	0	0	0	0	0	138.350	138.350	0



# Investitionsübersicht 2022

Gemeinde: 03 Gemeinde Briggow

- Hauptproduktbereich 5 Gestaltung Umwelt
- Produktbereich 57 Wirtschaft und Tourismus
- Produktgruppe 573 Allgemeine Einrichtungen und Unternehmen
- Produkt 57302 Gutshaus Briggow
- Projekt 8 KKA Gutshaus Briggow

id. Nr.	Ergebnisse des Haushaltsvorjahres	Ansätze des Haushaltsjahres einschl. Nachträge		Ansatz des Haushaltsjahres		Planungsdaten des Haushaltsjahres		Planungsdaten des zweiten Haushaltsjahres		Planungsdaten des dritten Haushaltsjahres		Planungsdaten der weiteren Haushaltsjahre bis zum Abschluss der Maßnahme		bis einschließlich des Haushaltsjahres gestellte Mittel		Gesamt auszahlungen		davon bereits geleistet		
		2020	2021	2022	2023	2024	2025	2026	2027	2028	2029	2030	2031	2032	2033	2034	2035	2036	2037	2038
		in €	in €	in €	in €	in €	in €	in €	in €	in €	in €	in €	in €	in €	in €	in €	in €	in €	in €	in €
33	-	0,00	0	0	0	0	0	0	0	0	0	0	0	0	17.811	17.811	17.811	0	0	
		0,00	0	0	0	0	0	0	0	0	0	0	0	0	17.811	17.811	17.811	0	0	
38	=	0,00	0	0	0	0	0	0	0	0	0	0	0	0	17.811	17.811	17.811	0	0	
39	=	0,00	0	0	0	0	0	0	0	0	0	0	0	0	-17.811	-17.811	-17.811	0	0	

Einzahlungs- und Auszahlungsarten  
 (gemäß § 4 Absatz 12 bis 14 GemHVO-Doppik)

Auszahlungen für Sachanlagen  
 78590960 Auszahlungen für Anlagen im Bau  
 Umrüstung KKA auf Biologie-Res Elektro

Summe der Auszahlungen aus Investitionstätigkeit  
 darunter:  
 Saldo aus den Ein- und Auszahlungen aus Investitionstätigkeit



# Investitionsübersicht 2022

Gemeinde: 03 Gemeinde Briggow

Hauptproduktbereich 5 Gestaltung Umwelt  
 Produktbereich 57 Wirtschaft und Tourismus  
 Produktgruppe 573 Allgemeine Einrichtungen und Unternehmen  
 Produkt 57303 Begegnungsstätte Säulen  
 Ohne Projektzuordnung

Id. Nr.	Ergebnisse des Haushaltsvorjahres	Ansätze des Haushaltsjahres		Ansatz des Haushaltsjahres		Planungsdaten des Haushaltsjahres		Planungsdaten des dritten Haushaltsjahres		Planungsdaten der weiteren Haushaltsjahre bis zum Abschluss der Maßnahme		bis einschließlich des Haushaltsjahres gestellte Mittel	Gesamt -auszahlungen	davon bereits geleistet
		2020	2021	2022	2023	2024	2025	7	8	9	10			
	in €	in €	in €	in €	in €	in €	in €	in €	in €	in €	in €	in €	in €	in €
	0,00	0	0	0	0	0	0	0	0	0	0	35.000	35.000	0
26 +	0,00	0	0	0	0	0	0	0	0	0	0	35.000	35.000	0
	0,00	0	0	0	0	0	0	0	0	0	0	35.000	35.000	0
31 =	0,00	0	0	0	0	0	0	0	0	0	0	35.000	35.000	0
39 =	0,00	0	0	0	0	0	0	0	0	0	0	35.000	35.000	0

Einzahlungs- und Auszahlungsarten (gemäß § 4 Absatz 12 bis 14 GemHVO-Doppik)

68520399 Einzahlungen für sonstige Gebäude, Bauten

Summe der Einzahlungen aus Investitionstätigkeit

darunter:

Saldo aus den Ein- und Auszahlungen aus Investitionstätigkeit









# Investitionsübersicht 2022

Gemeinde: 03 Gemeinde Briggow

- Hauptproduktbereich 6 Zentrale Finanzleistungen
  - Produktbereich 61 Allgemeine Finanzwirtschaft
  - Produktgruppe 612 Sonstige allgemeine Finanzwirtschaft (ohne direkte Produktzuordnung)
  - Produkt 61200 Sonstige allgemeine Finanzwirtschaft
- Ohne Projektzuordnung

I.d. Nr.	Ergebnisse des Haushaltsvorjahres	Ansätze des Haushaltsvorjahres einschl. Nachträge	Ansatz des Haushaltsjahres	Planungsdaten des Haushaltsjahres			Planungsdaten des dritten Haushaltsfolgejahres	Planungsdaten der weiteren Haushaltsjahre bis zum Abschluss der Maßnahme	bis einschließlich Jahres bereitgestellte Mittel	Gesamt -auszahlungen	davon bereits geleistet
				2023	2024	2025					
	1	2	3	4	5	6	7	8	9	10	
	in €	in €	in €	in €	in €	in €	in €	in €	in €	in €	in €
28	1.195,30	0	0	0	0	0	0	0	7.886	7.886	0
	1.195,30	0	0	0	0	0	0	0	7.886	7.886	0
31	1.195,30	0	0	0	0	0	0	0	7.886	7.886	0
39	1.195,30	0	0	0	0	0	0	0	7.886	7.886	0

Einzahlungs- und Auszahlungsarten  
(gemäß § 4 Absatz 12 bis 14 GemHVO-Doppik)

+ Einzahlungen aus sonstigen Ausleihungen und Kreditgewährungen  
68743000 Einzahlungen aus sonstigen Ausleihungen und Kreditgewährungen von Gemeinden und Gemeindeverbänden

= Summe der Einzahlungen aus Investitionstätigkeit  
darunter:

= Saldo aus den Ein- und Auszahlungen aus Investitionstätigkeit

# Investitionsübersicht 2022

Gemeinde: 03 Gemeinde Briggow

- Hauptproduktbereich 6 Zentrale Finanzleistungen
- Produktbereich 61 Allgemeine Finanzwirtschaft
- Produktgruppe 619 VV-Konten
- Produkt 61999 VV Konten

Ohne Projektzuordnung

I.d. Nr.	Ergebnisse des Haushaltsvorjahres	Ansätze des Haushaltsvorjahres einschl. Nachträge	Ansatz des Haushaltsjahres	Planungsdaten des Haushaltsjahres	Planungsdaten des zweiten Haushaltsjahres	Planungsdaten des dritten Haushaltsjahres	Planungsdaten der weiteren Haushaltsjahre bis zum Abschluss der Maßnahme	bis einschließlich Jahres bereitgestellte Mittel	Gesamt -auszahlungen	davon bereits geleistet						
											2020	2021	2022	2023	2024	2025
											1	2	3	4	5	6
daner:																
40	-463,03	0	0	0	0	0	0	28.233	28.233	0						
	5.128,57	0	0	0	0	0	0	213.689	213.689	0						
Angaben zur Kofinanzierung																
Einzahlungen eines Dritten zur Finanzierung des kommunalen Kofinanzierungsanteils sind in der Höhe																
enthalten:																
Einzahlungen aus durchlaufenden Geldern und ungeklärten Zahlungseingängen in folgender Höhe																
69921701 Einzahlung für Vorschusskonto Verpflegungsleistung Kita																
69921712 Einzahlung für Vorschusskonto 12																
69923701 Einzahlung für Verwahrkonto Phase 9																
69923702 Einzahlung für Verwahrkonto Sicherheitsseibebehalt																
69923703 Einzahlung für Verwahrkonto 3 Dr.Bochmann/Top Clean																
69923710 Einzahlung für Verwahrkonto Sachkosten 1 €																
69923712 Einzahlung für Verwahrkonto 12 Feuerwehr																
69923714 Einzahlung für Verwahrkonto Kinderspielplatz																
69923715 Einzahlung für Verwahrkonto Überzahlungs/Differenzkonto für PK																
Auszahlungen eines Dritten zur Finanzierung des kommunalen Kofinanzierungsanteils sind in der Höhe																
enthalten:																
Auszahlungen aus durchlaufenden Geldern und ungeklärten Zahlungseingängen in folgender Höhe																
79921701 Auszahlung für Vorschusskonto Verpflegungsleistung Kita																
79923701 Auszahlung für Verwahrkonto Phase 9																
79923702 Auszahlung für Verwahrkonto Sicherheitsseibebehalt																
79923710 Auszahlung für Verwahrkonto Sachkosten 1 €																
79923712 Auszahlung für Verwahrkonto 12 Feuerwehr																
79923715 Auszahlung für Verwahrkonto Überzahlungs/Differenzkonto für PK																



# Übersicht über die aus Verpflichtungsermächtigungen voraussichtlich fällig werdenden Auszahlungen 2022

Seite : 84  
Datum: 08.06.2022  
Uhrzeit: 09:29:57

Gemeinde: 03 Gemeinde Briggow

Verpflichtungsermächtigungen (gemäß § 1 Nummer 2 GemHVO-Doppik)	Planungsdaten des Haushalts- folgejahres	Planungsdaten des zweiten Haushalts- folgejahres	Planungsdaten des dritten Haushalts- folgejahres	Planungsdaten der weiteren Haushalts- folgejahre
	2023	2024	2025	2026 ff.
	in €	in €	in €	in €
	1	2	3	4
im Haushaltsjahr 2022	0	0	0	0
<b>Summe</b>	<b>0</b>	<b>0</b>	<b>0</b>	<b>0</b>

2022-04-07

# **Stellenplan 2022**

## **der Gemeinde Briggow**

**nachrichtlich:**

**Erläuterungen:**

- AN
  - TN
  - GfB
  - kw
  - ku
  - KomStOVO
- Arbeitnehmer
  - Teilnehmer
  - Geringfügig Beschäftigte
  - künftig wegfallen
  - künftig umwandeln
  - Stellenobergrenzenverordnung für Kommunalbeamte

**Hinweis:**

Die in der männlichen Form aufgeführten Stellen, Amts-/Funktionsbezeichnungen gelten gleichzeitig für weibliche Bedienstete.

## Stellenplan der Gemeinde Briggow für das Jahr 2022

Lfd. Nr.	Bezeichnung der Stelle	Anzahl und Bewertung im Vorjahr	fats. Besetzung am 30.06. des Vorjahres	Anzahl und Bewertung im lfd. HH-Jahr	Stellenvermerke Bemerkungen
1	Reinigungskraft Kita	0,25 GfB	-	-	Geringfügig Beschäftigte Austritt zum 31.01.2021
2	Gemeindearbeiter	0,25 GfB	0,25 GfB	0,2531 GfB	Geringfügig Beschäftigte
3	Gemeindearbeiter	0,05 GfB	0,05 GfB	0,0506 GfB	Geringfügig Beschäftigte
4	Gemeindearbeiter	0,25 GfB	0,25 GfB	0,2531 GfB	Geringfügig Beschäftigte
5	Gemeindearbeiter	-	-	0,7594 ML	Einstellung ab 01.05.2022 - Mindestlohn

## Stellenplanquerschnitt 2022 (ohne Wahlbeamte auf Zeit)

Ab-schnitt	Amt/ Abteilung	Beamte (Besoldungsgruppen A)															Beschäftigte Anlage 1 a TVöD											ins- gesamt																		
		höherer Dienst					gehobener Dienst					mittlerer Dienst					EG	EG	EG	EG	EG	EG	EG	EG	EG	GfB	ML																			
		15	14	13	13	12	11	10	9	9	8	7	6	6	5	zus.	15	14	13	12	11	10	9	8	7				6	5	4	3	2	1												
1	Reinigungskraft																																	0,7594	0,7594	1,3162										
2	Gemeindearbeiter																																		0,5568	0,5568	1,3162									
Summe Vorjahr 21 mehr weniger																																			0,8101	0,8101	0,7594	0,7594	0,2533	0,2533	0,7594	0,7594	0,8101	0,7594	0,7594	0,2533



