

# Beschlussvorlage

2022/GVRi/045

öffentlich

# Gemeinde Ritzerow

## Haushaltssatzung der Gemeinde Ritzerow für das Haushaltsjahr 2022

<i>Organisationseinheit:</i> Kämmerei <i>Bearbeiter:</i> Katrin Stegemann	<i>Datum</i> 20.06.2022 <i>Einreicher:</i>
--	--

<i>Beratungsfolge</i> Gemeindevertretung Ritzerow (Entscheidung)	<i>Geplante Sitzungstermine</i> 30.06.2022	<i>Ö/N</i> Ö
---	---	-----------------

### Beschlussvorschlag

Die Gemeindevertretung beschließt die anliegende Haushaltssatzung der Gemeinde Ritzerow für das Haushaltsjahr 2022.

### Sachverhalt

Siehe Anlage

### Finanzielle Auswirkungen:

Ja	Nein		
1. Gesamtkosten der Maßnahmen (Beschaffungs-/ Herstellungskosten ) €	2. Jährliche Folgekosten/ - lasten €	3. Finanzierung/ Eigenanteil (i.d.R. = Kreditbedarf) €	4. Einmalige oder jährliche laufende Haushaltsbelastung (Mittelabfluss, Kapitaldienst, Folgekosten ohne kalkulatorische Kosten) €
Veranschlagung im Ergebnishaushalt im HH-Jahr: Sachkonto:	Veranschlagung im Finanzhaushalt im HH-Jahr: Finanzkonto:		Keine Veranschlagung

### Anlage/n

1	1. HH-Satzung Ritzerow 2022 (öffentlich)
2	Gemeinde Ritzerow 2022 - Vorbericht (öffentlich)
3	2. Ergebnishaushalt (öffentlich)
4	3. Übersicht über Ertäge und Aufwendungen (öffentlich)
5	4. Finanzhaushalt (öffentlich)
6	5. Teilergebnishaushalt (öffentlich)

7	6. Investitionsprogramm (öffentlich)
8	7. Investitionsübersicht (öffentlich)
9	8. Verpflichtungsermächtigung (öffentlich)
10	9. Stellenplan (öffentlich)

## Haushaltssatzung der Gemeinde/Stadt Gemeinde Ritzerow für das Haushaltsjahr 2022

Aufgrund der § 45 i.V.m. § 47 der Kommunalverfassung des Landes Mecklenburg-Vorpommern wird nach Beschluss der Gemeindevertretung vom 30.06.2022 und nach Vorlage bei der Rechtsaufsichtsbehörde Der Landrat des Landkreises Mecklenburgische Seenplatte folgende Haushaltssatzung erlassen:

### § 1 Ergebnis- und Finanzhaushalt

Der Haushaltsplan für das Haushaltsjahr 2022 wird

1. im Ergebnishaushalt auf		
einen Gesamtbetrag der Erträge von	569.200	EUR
einen Gesamtbetrag der Aufwendungen auf	760.700	EUR
ein Jahresergebnis nach Veränderung der Rücklagen von	-191.500	EUR
2. im Finanzhaushalt auf		
a) einen Gesamtbetrag der laufenden Einzahlungen von	517.100	EUR
einen Gesamtbetrag der laufenden Auszahlungen <sup>1</sup> von	684.400	EUR
einen jahresbezogenen Saldo der laufenden Ein- und Auszahlungen von	-167.300	EUR
b) einen Gesamtbetrag der Einzahlungen aus der Investitionstätigkeit von	27.200	EUR
einen Gesamtbetrag der Auszahlungen aus der Investitionstätigkeit von	117.300	EUR
einen Saldo aus Ein- und Auszahlungen aus der Investitionstätigkeit von	-90.100	EUR

festgesetzt.

---

<sup>1</sup> einschließlich Auszahlungen für die planmäßige Tilgung von Krediten für Investitionen und Investitionsförderungsmaßnahmen

## § 2 Kredite für Investitionen und Investitionsförderungsmaßnahmen

Der Gesamtbetrag der vorgesehenen Kreditaufnahmen ohne Umschuldungen (Kreditermächtigung) wird festgesetzt auf 0 EUR

## § 3 Verpflichtungsermächtigungen

Der Gesamtbetrag der Verpflichtungsermächtigungen wird festgesetzt auf 0 EUR

## § 4 Kassenkredite

Der Höchstbetrag der Kassenkredite wird festgesetzt auf 51.700 EUR

*Alternativ:*

*Kassenkredite werden nicht beansprucht.*

## § 5 Hebesätze

Die Hebesätze für die Realsteuern werden wie folgt festgesetzt:

1. Grundsteuer
  - a) für die land- und forstwirtschaftlichen Flächen (Grundsteuer A) auf 315 v. H.
  - b) für die Grundstücke (Grundsteuer B) auf 400 v. H.
2. Gewerbesteuer auf 350 v. H.

## § 6 Stellen gemäß Stellenplan

Die Gesamtzahl der im Stellenplan ausgewiesenen Stellen beträgt 1,2658 Vollzeitäquivalente (VzÄ).

### Nachrichtliche Angaben:

1. Zum Ergebnishaushalt  
Das Ergebnis zum 31. Dezember des Haushaltsjahres beträgt voraussichtlich -340.470 EUR
2. Zum Finanzhaushalt  
Der Saldo der laufenden Ein- und Auszahlungen zum 31. Dezember des Haushaltsjahres beträgt voraussichtlich 24.866 EUR
3. Zum Eigenkapital  
Der Stand des Eigenkapitals zum 31. Dezember des Haushaltsjahres beträgt voraussichtlich 609.717 EUR

Die rechtsaufsichtliche Genehmigung wurde am ..... erteilt.

\_\_\_\_\_  
Ort, Datum

Siegel

\_\_\_\_\_  
Bürgermeister

**Hinweis:**

Die nach § 47 Absatz 2 KV M-V erforderlichen rechtsaufsichtlichen Entscheidungen des (Bezeichnung der Rechtsaufsichtsbehörde) zu den genehmigungspflichtigen Festsetzungen sind am ..... wie folgt bekanntgegeben worden:

(konkrete Angabe)

(oder: Die Haushaltssatzung ist gemäß § 47 Absatz 2 KV M.V der Rechtsaufsichtsbehörde mit Schreiben von ..... angezeigt worden. Sie enthält keine genehmigungspflichtigen Festsetzungen.)

Die vorstehende Haushaltssatzung für das Haushaltsjahr 2022 (und die hierzu ergangenen rechtsaufsichtlichen Entscheidungen) (werden/wird) hiermit öffentlich bekannt gemacht.

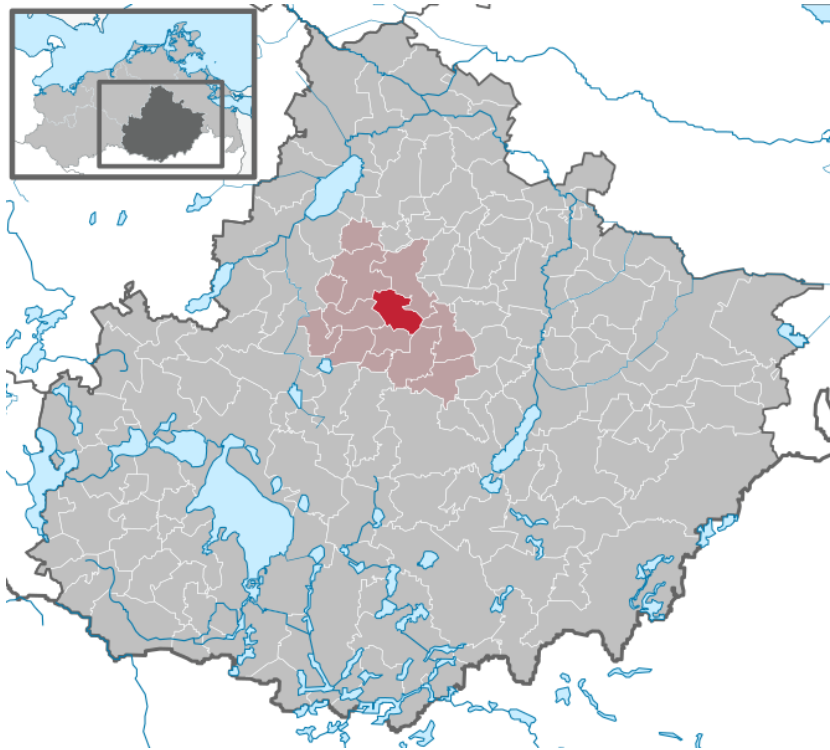
Die Haushaltssatzung liegt mit ihren Anlagen zur Einsichtnahme  
vom ..... bis ..... (Wochentag, Datum)  
von ..... bis ..... Uhr,  
im Rathaus, Zimmer ..... öffentlich aus.  
....., den .....

(oder: Die Haushaltssatzung wird mit ihren Anlagen auf der Internetseite ..... veröffentlicht.)

\_\_\_\_\_  
(Unterschrift)  
Bürgermeister  
(Amtsvorsteher/Landrat)

# Vorbericht zum Haushaltsplan 2022 der Gemeinde Ritzerow

## Haushaltsplan 2022 der Gemeinde Ritzerow



Quelle: *Wikimedia Commons*

### 1. Allgemeine Angaben zur Gemeinde

#### 1.1 Größe des Gemeindegebietes, wirtschaftliche Struktur

Die Gemeinde Ritzerow liegt nordwestlich von Neubrandenburg und gehört zum Amt Stavenhagen. Das Amt Stavenhagen liegt im Landkreis Mecklenburgische Seenplatte in Mecklenburg-Vorpommern. Es entstand am 1. Januar 2005 durch die Fusion der vormals amtsfreien Stadt Stavenhagen mit dem ehemaligen Amt Stavenhagen Land. Das Amt unterhält keine eigene Verwaltung. Die Stadt Stavenhagen ist geschäftsführende Gemeinde. Zum Amt Stavenhagen gehören, die Stadt Stavenhagen mit 6 Ortsteilen sowie 12 Gemeinden.

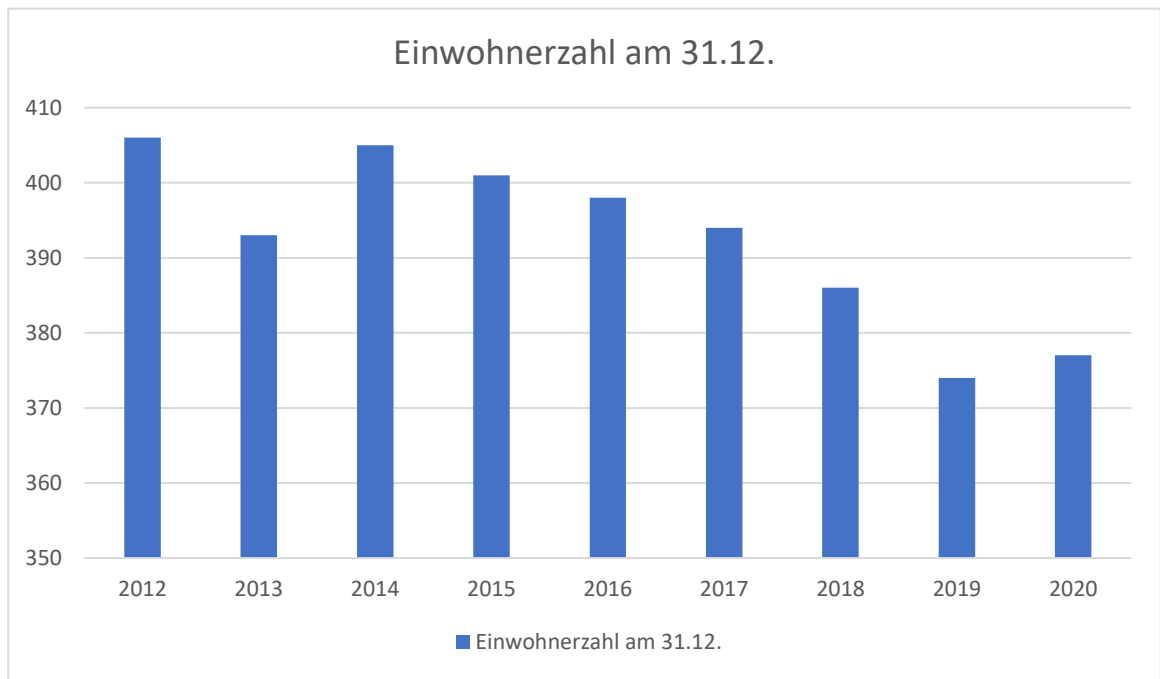
Die Gemeinde Ritzerow hat eine Größe von ca. 2.174 ha, zu ihr gehören Ritzerow sowie die Ortsteile Galenbeck und Wackerow. Ritzerow ist ein ehemaliges Bauerndorf mit einer angerartigen Aufweitung, auf der die Dorfkirche steht. Diese wurde in den 1860er Jahren neu erbaut; ihr Turm erst im Jahre 1884 vollendet. Die ursprünglich sehr lockere Bebauung beiderseits der Dorfstraße wurde im Laufe der Zeit durch Lückenbebauung ergänzt. Außerhalb der Ortslage liegen eingebettet in einem schönen Landschaftsraum mehrere Einzelgehöfte. Urkundlich erstmals erwähnt wurde Ritzerow bereits im Jahre 1256, das spätere Domanialkirchdorf besaß bereits 1276 eine Pfarre.

Der Ortsteil Galenbeck ist ein kleines ehemaliges Gutsdorf. Von der ursprünglich symmetrisch angelegten Gutshofanlage sind nur noch das ehemalige Gutshaus und zwei weitere Wohngebäude erhalten. Wackerow besteht aus einer Ansammlung von Einzelgehöften, die teilweise weit voneinander angeordnet sind und sich gut in das Landschaftsbild einfügen.

1.2 Entwicklung der Einwohnerzahlen (Stand 31.12.2020)

Die Gemeinde Ritzerow hatte zum 31.12.2020 377 Einwohner.

Jahr	2012	2013	2014	2015	2016	2017	2018	2019	2020
Einwohner	406	393	405	401	398	394	386	374	377
Veränderung		-13	+12	-4	-3	-4	-8	-12	+3





## Haushaltsplan 2022 der Gemeinde Ritzerow

### 2. Überblick über die Entwicklung der Haushaltswirtschaft

#### 2.1 Darstellung des Haushaltsausgleiches

##### 2.1.1 Haushaltsausgleich des Ergebnishaushaltes und Entwicklung des Jahresergebnisses im Finanzplanungszeitraum

Gemäß § 16 Absatz 1 Nummer 1 GemHVO-Doppik ist der Haushalt in der Planung ausgeglichen, wenn der Ergebnishaushalt unter Berücksichtigung von noch nicht ausgeglichenen Fehlbeträgen aus Haushaltsvorjahren mindestens ausgeglichen ist.

Lfd. Nr.		Jahr	Jahresergebnis		
			Jahresergebnis je Einwohner (Stand 31.12.2019)		
		(in €)		1	2
<b>1.</b>	<b>Aus Haushaltsvorjahren vorzutragende Beträge</b>				
1.1	weitere Haushaltsvorjahre Ergebnis in Summe	vor 2020	-2.659,99	-7,11	
1.2	2. Haushaltsvorjahr (vorläufiges Ergebnis)	2020	18.289,99	48,51	
1.3	1. Haushaltsvorjahr (Plan)	2021	-164.600	-436,60	
<b>2.</b>	<b>Ansatz des Haushaltsjahres</b>	<b>2022</b>	<b>-191.500</b>	<b>-507,96</b>	
<b>3.</b>	<b>Summe / Saldo zum Ende des Haushaltsjahres</b>	<b>2022</b>	<b>-340.470</b>	<b>-903,10</b>	
<b>4.</b>	<b>Ansätze der Haushaltsfolgejahre</b>				
4.1	1. Haushaltsfolgejahr	2023	-40.700	-107,96	
4.2	2. Haushaltsfolgejahr	2024	-40.400	-107,16	
4.3	3. Haushaltsfolgejahr	2025	-39.800	-105,57	
<b>5.</b>	<b>Summe / Saldo zum Ende des Finanzplanungszeitraumes</b>	<b>2025</b>	<b>-461.370</b>	<b>-1223,79</b>	

Im Haushaltsjahr ist der Haushaltsausgleich im Ergebnishaushalt gem. § 16 Absatz 1 Nummer 1 GemHVO-Doppik nicht gegeben. Aus den Vorjahren 2012 bis 2019 ergibt sich ein insgesamt negativer Vortrag.

Es wird in allen relevanten Jahren voraussichtlich ein negatives Ergebnis vor Veränderung der Rücklagen ausgewiesen werden. Verluste können jedoch gemäß § 18 Absatz 5 GemHVO-Doppik durch Entnahmen aus der allgemeinen Kapitalrücklage gedeckt werden. Nach festgestelltem Jahresabschluss 2012 beträgt der Saldo der laufenden Ein- und Auszahlungen 305.168,85 €. Dieser Betrag steht der Gemeinde Ritzerow für die Abdeckung von negativen Ergebnisvorträgen zur Verfügung.

## Haushaltsplan 2022 der Gemeinde Ritzerow

### 2.2 Entwicklung des Saldos der laufenden Ein- und Auszahlungen sowie der planmäßigen Tilgung

Gemäß § 16 Absatz 1 Nummer 2 GemHVO-Doppik ist der Haushalt in der Planung ausgeglichen, wenn im Finanzhaushalt unter Berücksichtigung von vorzutragenden Beträgen aus Haushaltsvorjahren der Saldo der laufenden Ein- und Auszahlungen gemäß § 3 Absatz 1 Nummer 39 GemHVO-Doppik ausreicht, um die Auszahlung zur planmäßigen Tilgung von Krediten für Investitionen und Investitionsfördermaßnahmen zu decken.

Lfd. Nr.		Jahr	Saldo der laufenden Ein- und Auszahlungen	Saldo der laufenden Ein- und Auszahlungen	planmäßige Tilgung von Investitionskrediten	planmäßige Tilgung von Investitionskrediten	In Haushaltsfolgejahre vorzutragene Beträge	In Haushaltsfolgejahre vorzutragene Beträge
			je Einwohner		je Einwohner			
		(in €)						
		1	2	3	4	5	6	7
<b>1.</b>	<b>Aus Haushaltsvorjahren vorzutragende Beträge</b>		<b>2011</b>	<b>305.168,85</b>				
1.1.	Weitere Haushaltsvorjahre Ergebnis in Summe	2012	-18.986,32	-46,76	19.827,45	48,84	266.355,08	656,05
1.2.	9. Haushaltsvorjahr (Ergebnis)	2013	-98.801,08	-251,40	20.555,88	52,31	146.998,12	374,04
1.3.	8. Haushaltsvorjahr (Ergebnis)	2014	31.331,31	77,36	21.313,31	52,63	157.016,12	387,69
1.4.	7. Haushaltsvorjahr (Ergebnis)	2015	96.512,26	240,68	22.100,94	55,11	231.427,44	577,13
1.5.	6. Haushaltsvorjahr (Ergebnis)	2016	74.028,89	186,00	22.927,75	57,61	282.528,58	709,87
1.6.	5. Haushaltsvorjahr (Ergebnis)	2017	21.294,29	54,05	22.627,66	57,43	281.195,21	713,69
1.7.	4. Haushaltsvorjahr (Ergebnis)	2018	85.581,58	221,71	22.056,16	57,14	344.720,63	893,06
1.8.	3. Haushaltsvorjahr (Ergebnis)	2019	32.769,44	87,62	22.469,46	60,08	355.020,61	949,25
1.9.	2. Haushaltsjahr (Ergebnis)	2020	27.745,93	73,60	23.400,30	62,07	359.366,24	953,23
1.10.	1. Haushaltsjahr (Plan)	2021	-143.400	-380,37	23.800	63,13	192.166	509,72
<b>2.</b>	<b>Ansatz des Haushalts-jahres</b>	<b>2022</b>	<b>143.100</b>	<b>379,58</b>	<b>24.200</b>	<b>64,19</b>	<b>311.066</b>	<b>825,11</b>
<b>3.</b>	<b>Summe / Saldo zum Ende des Haushalts-jahres</b>	<b>2022</b>					<b>311.066</b>	<b>825,11</b>
<b>4.</b>	<b>Ansätze der Haushaltsfolgejahre</b>							
4.1.	1. Haushaltsfolgejahr	2023	7.700	20,42	24.500	64,99	294.266	780,55
4.2.	2. Haushaltsfolgejahr	2024	8.000	21,22	24.700	65,52	277.566	736,25
4.3.	3. Haushaltsfolgejahr	2025	8.500	22,55	25.300	67,11	260.766	691,69
<b>5.</b>	<b>Summe / Saldo zum Ende des Finanz-planungs-</b>	<b>2025</b>					<b>260.766</b>	<b>691,69</b>

Im Haushaltsjahr ist der Haushaltsausgleich im Finanzhaushalt gemäß § 16 Absatz 1 Nummer 2 GemHVO-Doppik gegeben, da unter Berücksichtigung von Vorträgen aus Haushaltsvorjahren ein positiver Saldo der laufenden Ein- und Auszahlungen sowie der planmäßigen Tilgung ausgewiesen wird.

## Haushaltsplan 2022 der Gemeinde Ritzerow

### 3. Übersicht über die Entwicklung des Eigenkapitals

#### 3.1. Gesamtdarstellung

Die Entwicklung des Eigenkapitals zum Ende des Haushaltsjahres zeigt die nachfolgende Tabelle. Es handelt sich hierbei um vorläufige Angaben, da die Jahresrechnung 2019 bis 2021 noch nicht festgestellt sind.

	Jahr	Ergebnis- vortrag ins Haushalts- folgejahr	Rücklagen				Eigenkapital zum Ende des Haushalts- jahres	Eigenkapital zum Ende des Haushalts- jahres je Einwohner
			Allgemeine Kapitalrück- lage	Zweck- gebundene Kapitalrück- lagen	Rücklage kommunaler Finanz- ausgleich	Sonstige zweck- gebundene Ergebnisrück- lagen		
			(in €)					
	1	2	3	4	5	6	7	8
Eröffnungsbilanz	2012		928.344,39	0,00	0,00	0,00	928.344,39	2.356,20
10. Haushaltsvorjahr (Ergebnis)	2012	0,00	0,00	8.767,71	0,00	0,00	937.112,10	2.378,46
9. Haushaltsvorjahr (Ergebnis)	2013	-105.961,23	0,00	-8.767,71	0,00	0,00	822.383,16	2.341,07
8. Haushaltsvorjahr (Ergebnis)	2014	3.540,95	1.182,29	10.841,92	0,00	0,00	837.948,32	2.126,77
7. Haushaltsvorjahr (Ergebnis)	2015	6.695,04	0,00	12.748,32	49.087,69	0,00	906.479,37	2.300,71
6. Haushaltsvorjahr (Ergebnis)	2016	38.024,59	0,00	12.647,82	0,00	0,00	957.151,78	2.429,32
5. Haushaltsvorjahr (Ergebnis)	2017	25.242,02	0,00	10.421,76	-37.064,49	0,00	955.751,07	2.476,04
4. Haushaltsvorjahr (Ergebnis)	2018	41.772,57	0,00	11.619,92	0,00	0,00	1.009.143,56	2.121,63
3. Haushaltsvorjahr (Ergebnis)	2019	-11.973,93	0,00	4.757,40	0,00	0,00	1.001.927,03	2.666,23
2. Haushaltsvorjahr (Plan)	2020	18.289,99	0,00	28.148,15	0,00	0,00	1.048.365,17	2.780,81
1. Haushaltsvorjahr (Plan)	2021	31.793,92	0,00	27.271,74	0,00	0,00	1.107.430,83	2.937,48
Haushaltsjahr (Plan)	2022	-191.500,00	0,00	0,00	0,00	0,00	915.930,83	2.429,52
1. Haushaltsfolgejahr (Plan)	2023	-40.700,00	0,00	0,00	0,00	0,00	875.230,83	2.321,57
2. Haushaltsfolgejahr (Plan)	2024	-40.400,00	0,00	0,00	0,00	0,00	834.830,83	2.214,41
3. Haushaltsfolgejahr (Plan)	2025	-39.800,00	0,00	0,00	0,00	0,00	795.030,83	2.108,84

Das Eigenkapital ist zum Ende des Finanzplanzeitraumes positiv. Damit wird dem § 43 Absatz 3 der Kommunalverfassung MV Rechnung getragen, nachdem die Gemeinde sich nicht überschulden darf.

## Haushaltsplan 2022 der Gemeinde Ritzerow

### 3.2. Entwicklung der Kapitalrücklage

#### 3.2.1 Entwicklung der zweckgebundenen Kapitalrücklage aus investiven Schlüsselzuweisungen

Bei einem ausgeglichenen Haushalt kann die Gemeinde gemäß § 15 Absatz 4 FAG M-V 4 % der gesamten Schlüsselzuweisung investiv verwenden. Die investiv gebundene Schlüsselzuweisung ist der zweckgebundenen Kapitalrücklage zuzuführen.

Die investive Schlüsselzuweisung wurde bzw. wird in den Jahren wie folgt eingebucht:

2012	8.767,71 €	Entnahme für den Jahresabschluss 2013
2013	9.290,60 €	Entnahme für den Jahresabschluss 2013
2014	10.841,92 €	keine Entnahme für den Jahresabschluss 2014
2015	12.748,32 €	keine Entnahme für den Jahresabschluss 2015
2016	12.647,82 €	keine Entnahme für den Jahresabschluss 2016
2017	10.421,76 €	keine Entnahme für den Jahresabschluss 2017
2018	11.619,32 €	keine Entnahme für den Jahresabschluss 2018
2019	4.757,40 €	Entnahme für den Abschluss 2019 geplant
2020	28.148,15 €	Entnahme für den Abschluss 2020 geplant
2021	27.271,74 €	Entnahme für den Abschluss 2021 geplant

	Jahr	Stand zu Beginn des Haushaltsjahres	Zuführung im Haushaltsjahr	Entnahme im Haushaltsjahr	Stand am Ende des Haushaltsjahres
	(in €)				
	1	2	3	4	5
10. Haushaltsvorjahr (Ergebnis)	2012	0,00	8.767,71	0,00	8.767,71
9. Haushaltsvorjahr (Ergebnis)	2013	8.767,71	9.290,60	18.058,31	0,00
8. Haushaltsvorjahr (Ergebnis)	2014	0,00	10.841,92	0,00	10.841,92
7. Haushaltsvorjahr (Ergebnis)	2015	10.841,92	12.748,32	0,00	23.590,24
6. Haushaltsvorjahr (Ergebnis)	2016	23.590,24	12.647,82	0,00	36.238,06
5. Haushaltsvorjahr (Ergebnis)	2017	36.238,06	10.421,76	0,00	46.659,82
4. Haushaltsvorjahr (Ergebnis)	2018	46.659,82	11.619,32	11.619,32	46.659,82
3. Haushaltsvorjahr (Ergebnis)	2019	46.659,82	4.757,36	4.757,36	46.659,82
2. Haushaltsvorjahr (Plan)	2020	46.659,82	28.148,15	0,00	74.807,97
1. Haushaltsvorjahr (Plan)	2021	74.807,97	28.148,15	0,00	102.956,12
Entwicklung im Haushaltsjahr (Planung)	2022	102.956,12	28.148,15	0,00	131.104,27
Stand zum Ende des Haushaltsjahres	2022	131.104,27			131.104,27
Ansätze der Haushaltsfolgejahre					
1. Haushaltsfolgejahr	2023	131.104,27	0,00	0,00	131.104,27
2. Haushaltsfolgejahr	2024	131.104,27	0,00	0,00	131.104,27
3. Haushaltsfolgejahr	2025	131.104,27	0,00	0,00	131.104,27
Stand zum Ende des 3. Haushaltsfolgejahres		131.104,27			131.104,27

## Haushaltsplan 2022 der Gemeinde Ritzerow

### 3.2.2 Entwicklung der Rücklagen für den kommunalen Finanzausgleich

Da die Voraussetzungen nicht vorliegen, hat die Gemeinde weder im Haushaltsjahr 2022 noch in den Haushaltsfolgejahren eine Rücklage für den kommunalen Finanzausgleich gemäß § 37 Abs. 6 GemHVO-Doppik zu bilden.

	Jahr	Stand zu Beginn des Haushaltsjahres	Zuführung im Haushaltsjahr	Entnahme im Haushaltsjahr	Stand am Ende des Haushaltsjahres	
	(in €)					
	1	2	3	4	5	
9. Haushaltsvorjahr (Ergebnis)	2012	0,00	0,00	0,00	0,00	
9. Haushaltsvorjahr (Ergebnis)	2013	0,00	0,00	0,00	0,00	
8. Haushaltsvorjahr (Ergebnis)	2014	0,00	0,00	0,00	0,00	
7. Haushaltsvorjahr (Ergebnis)	2015	0,00	49.087,69	0,00	49.087,69	
6. Haushaltsvorjahr (Ergebnis)	2016	49.087,69	0,00	0,00	49.087,69	
5. Haushaltsvorjahr (Ergebnis)	2017	49.087,69	0,00	37.064,49	12.023,20	
4. Haushaltsvorjahr (Ergebnis)	2018	12.023,20	0,00	0,00	12.023,20	
3. Haushaltsvorjahr (Ergebnis)	2019	12.023,20	erfolgte noch keine Prüfung 0,00	0,00	12.023,20	0,00
2. Haushaltsvorjahr (Plan)	2020	0,00	erfolgte noch keine Prüfung 0,00	0,00	0,00	0,00
1. Haushaltsvorjahr (Plan)	2021	0,00	erfolgte noch keine Prüfung 0,00	0,00	0,00	0,00
Entwicklung im Haushaltsjahr (Planung)	2022	0,00	erfolgte noch keine Prüfung 0,00	0,00	0,00	0,00
Stand zum Ende des Haushaltsjahres	2022					0,00
Ansätze der Haushaltsfolgejahre						
1. Haushaltsfolgejahr	2023	0,00	erfolgte noch keine Prüfung 0,00	0,00	0,00	0,00
2. Haushaltsfolgejahr	2024	0,00	erfolgte noch keine Prüfung 0,00	0,00	0,00	0,00
3. Haushaltsfolgejahr	2025	0,00	erfolgte noch keine Prüfung 0,00	0,00	0,00	0,00
Stand zum Ende des 3. Haushaltsfolgejahres						0,00

Haushaltsplan 2022 der Gemeinde Ritzerow

4. Erläuterungen und Haushaltsansätze  
 4.1 Übersicht über die Entwicklung der wichtigsten Erträge und Einzahlungen

	2020		2021		2022		2023		2024		2025	
	Ertrag	Einzahlung	Ertrag	Einzahlung	Ertrag	Einzahlung	Ertrag	Einzahlung	Ertrag	Einzahlung	Ertrag	Einzahlung
	in €											
	1	2	3	4	5	6	7	8	9	10	11	12
<b>Steuern und ähnliche Abgaben</b>	<b>224.837,62</b>	<b>222.633,74</b>	<b>182.700,00</b>	<b>182.700,00</b>	<b>199.800,00</b>	<b>199.800,00</b>	<b>218.300,00</b>	<b>218.300,00</b>	<b>218.300,00</b>	<b>218.300,00</b>	<b>218.300,00</b>	<b>218.300,00</b>
davon u.a.												
Grundsteuer A	19.140,67	20.014,08	18.600,00	18.600,00	18.600,00	18.600,00	22.000,00	22.000,00	22.000,00	22.000,00	22.000,00	22.000,00
Grundsteuer B	31.567,08	31.349,76	31.600,00	31.600,00	31.600,00	31.600,00	33.000,00	33.000,00	33.000,00	33.000,00	33.000,00	33.000,00
Gewerbesteuer	62.515,23	59.665,42	18.000,00	18.000,00	25.000,00	25.000,00	50.000,00	50.000,00	50.000,00	50.000,00	50.000,00	50.000,00
Gemeindeanteil Einkommensteuer	102.584,50	102.584,50	105.000,00	105.000,00	115.800,00	115.800,00	104.300,00	104.300,00	104.300,00	104.300,00	104.300,00	104.300,00
Gemeindeanteil Umsatzsteuer	7.435,14	7.435,14	8.000,00	8.000,00	7.300,00	7.300,00	7.200,00	7.200,00	7.200,00	7.200,00	7.200,00	7.200,00
Hundesteuer	1.595,00	1.584,84	1.500,00	1.500,00	1.500,00	1.500,00	1.800,00	1.800,00	1.800,00	1.800,00	1.800,00	1.800,00
Familienleistungsausgleich	0,00	0,00	0,00	0,00	0,00	0,00	0,00	0,00	0,00	0,00	0,00	0,00
Vergnügungssteuer	0	0	0	0	0	0	0	0	0	0	0	0
Zweitwohnungssteuer	0	0	0	0	0	0	0	0	0	0	0	0
<b>Zuwendungen allgemeine Umlagen, sonstige Transferleistungen</b>	<b>166.781,36</b>	<b>166.781,36</b>	<b>211.100,00</b>	<b>159.000,00</b>	<b>208.000,00</b>	<b>155.900,00</b>	<b>207.100,00</b>	<b>155.000,00</b>	<b>207.100,00</b>	<b>155.000,00</b>	<b>207.100,00</b>	<b>155.000,00</b>
davon u.a.												
Schlüsselaufwendungen	154.207,36	154.207,36	159.000,00	159.000,00	155.900,00	155.900,00	155.000,00	155.000,00	155.000,00	155.000,00	155.000,00	155.000,00
Bedarfsaufwendungen	0	0	0	0	0	0	0	0	0	0	0	0
sonstige allgemeine Zuweisungen	12.574,00	12.574,00	0,00	0,00	0,00	0,00	0,00	0,00	0,00	0,00	0,00	0,00
Zuweisungen und Zuschüsse für laufende Zwecke	0,00	0,00	0,00	0,00	0,00	0,00	0,00	0,00	0,00	0,00	0,00	0,00
Auflösung Sonderposten Zuwendungen	0,00	0,00	0,00	0,00	0,00	0,00	0,00	0,00	0,00	0,00	0,00	0,00
Arbeitsumlage	0	0	0	0	0	0	0	0	0	0	0	0
<b>öffentlich-rechtliche Leistungsentgelte</b>	<b>38.933,75</b>	<b>39.841,05</b>	<b>33.600,00</b>	<b>33.600,00</b>	<b>34.600,00</b>	<b>34.600,00</b>	<b>33.600,00</b>	<b>33.600,00</b>	<b>33.600,00</b>	<b>33.600,00</b>	<b>33.600,00</b>	<b>33.600,00</b>
davon u.a.												
Verwaltungsgebühren	0,00	0,00	0,00	0,00	0,00	0,00	0,00	0,00	0,00	0,00	0,00	0,00
Benutzungsgebühren, Beiträge und ähnliche Entgelte, Kostenerstattungen	38.933,75	39.841,05	33.600,00	33.600,00	34.600,00	34.600,00	33.600,00	33.600,00	33.600,00	33.600,00	33.600,00	33.600,00
Auflösung Sonderposten Beiträge	0	0	0	0	0	0	0	0	0	0	0	0
Auflösung Sonderposten Gebührenausgleich	0	0	0	0	0	0	0	0	0	0	0	0
Auflösung Rechnungsabgrenzungsposten in Grabnutzungsentgelte	0	0	0	0	0	0	0	0	0	0	0	0
<b>privat-rechtliche Leistungsentgelte</b>	<b>116.781,48</b>	<b>118.112,16</b>	<b>100.100,00</b>	<b>100.100,00</b>	<b>117.100,00</b>	<b>117.100,00</b>	<b>118.000,00</b>	<b>118.000,00</b>	<b>118.000,00</b>	<b>118.000,00</b>	<b>118.000,00</b>	<b>118.000,00</b>
davon u.a.												
Mieten und Pachten, Erbbauzinsen	114.398,05	115.932,42	100.100,00	100.100,00	117.100,00	117.100,00	118.000,00	118.000,00	118.000,00	118.000,00	118.000,00	118.000,00
Sonstige privat-rechtliche Leistungsentgelte	2383,43	2179,74	0	0	0	0	0	0	0	0	0	0
Kostenerstattungen und Kostenumlagen	0,00	0,00	200,00	200,00	0,00	0,00	0,00	0,00	0,00	0,00	0,00	0,00
andere aktivierte Eigenleistungen	0	0	0	0	0	0	0	0	0	0	0	0
<b>Zins- und sonstige Finanzerträge/-einzahlungen</b>	<b>6.579,30</b>	<b>6.137,30</b>	<b>2.500,00</b>	<b>2.500,00</b>	<b>2.500,00</b>	<b>2.500,00</b>	<b>4.000,00</b>	<b>4.000,00</b>	<b>4.000,00</b>	<b>4.000,00</b>	<b>4.000,00</b>	<b>4.000,00</b>
davon u.a.												
Dividenden	6.117,30	6.117,30	2.500,00	2.500,00	2.500,00	2.500,00	4.000,00	4.000,00	4.000,00	4.000,00	4.000,00	4.000,00
Zinserträge	0,00	0	0,00	0,00	0,00	0,00	0,00	0,00	0,00	0,00	0,00	0,00
Ordnungsrechtliche Erträge/Einzahlungen	0	0	0	0	0	0	0	0	0	0	0	0
Schulmisszuschläge, Mahngebühren, Zustellgebühren	462,00	20,00	0	0	0	0	0	0	0	0	0	0
Konzessionsabgaben	7.852,20	7.852,20	7.200,00	7.200,00	7.200,00	7.200,00	8.500,00	8.500,00	8.500,00	8.500,00	8.500,00	8.500,00
Sonstige	0,09	0,09	0	0	0	0	0	0	0	0	0	0
<b>Summe ordentliche Erträge/Einzahlungen</b>	<b>561.765,80</b>	<b>561.357,90</b>	<b>537.400,00</b>	<b>485.300,00</b>	<b>569.200,00</b>	<b>517.100,00</b>	<b>589.500,00</b>	<b>537.400,00</b>	<b>589.500,00</b>	<b>537.400,00</b>	<b>589.500,00</b>	<b>537.400,00</b>
<b>Summe ordentliche und außerordentliche Erträge/Einzahlungen je EW</b>	<b>1.490,09</b>	<b>1.489,01</b>	<b>1.425,46</b>	<b>1.287,27</b>	<b>1.509,81</b>	<b>1.371,62</b>	<b>1.563,66</b>	<b>1.425,46</b>	<b>1.563,66</b>	<b>1.425,46</b>	<b>1.563,66</b>	<b>1.425,46</b>

## Haushaltsplan 2022 der Gemeinde Ritzerow

### 4.1.1 Erträge und Einzahlungen aus Steuern und ähnlichen Abgaben

	Grundsteuer A		Grundsteuer B		Gewerbesteuer		Gemeindeanteil an der Einkommenssteuer		Gemeindeanteil an der Umsatzsteuer	
	Ertrag	Einzahlung	Ertrag	Einzahlung	Ertrag	Einzahlung	Ertrag	Einzahlung	Ertrag	Einzahlung
	(in €)									
	1	2	3	4	5	6	7	8	9	10
<b>Entwicklung in den Haushaltsvorjahren</b>										
2012 Ergebnis	16.062,46	16.302,99	22.701,31	22.800,57	55.306,18	46.401,58	43.476,84	43.476,84	3.160,15	3.160,15
2013 Ergebnis	15.800,11	15.700,76	23.950,04	22.747,44	6.334,08	10.757,08	49.115,14	49.165,53	3.186,84	3.179,19
2014 Ergebnis	16.132,70	16.057,47	26.227,56	26.656,97	34.464,23	33.422,23	53.304,88	53.254,49	3.257,42	3.265,07
2015 Ergebnis	18.682,51	16.345,56	23.593,38	23.424,49	36.543,53	43.637,86	86.087,63	86.087,63	4.368,97	4.368,97
2016 Ergebnis	18.837,99	19.454,09	26.458,94	26.514,74	42.197,00	41.115,00	87.238,81	87.238,81	4.457,22	4.457,22
2017 Ergebnis	21.845,14	20.974,87	30.052,37	29.873,56	77.690,43	77.973,31	91.622,12	91.622,12	5.638,24	5.638,24
2018 Ergebnis	19.900,24	19.342,76	31.330,69	31.786,63	81.272,38	78.881,17	95.405,87	95.405,87	6.160,55	6.160,55
2019 Ergebnis	23.056,21	22.636,22	31.508,89	31.406,43	63.905,95	61.792,95	103.097,33	103.097,33	6.804,08	6.804,08
2020 Ergebnis	19.140,67	20.014,08	31.567,08	31.349,76	62.515,23	59.665,42	102.584,50	102.584,50	7.435,14	7.435,14
2021 Planansatz	18.600,00	18.600,00	31.600,00	31.600,00	18.000,00	18.000,00	105.000,00	105.000,00	8.000,00	8.000,00
<b>Ansatz des Haushaltsjahres 2022</b>	18.600,00	18.600,00	31.600,00	31.600,00	25.000,00	25.000,00	115.800,00	115.800,00	7.300,00	7.300,00
<b>Planjahr je Einwohner</b>	49,34	49,34	83,82	83,82	66,31	66,31	307,16	307,16	19,36	19,36
<b>Ansätze der Haushaltsfolgejahre</b>										
2023 Planansatz	22.000,00	22.000,00	33.000,00	33.000,00	50.000,00	50.000,00	104.300,00	104.300,00	7.200,00	7.200,00
2024 Planansatz	22.000,00	22.000,00	33.000,00	33.000,00	50.000,00	50.000,00	104.300,00	104.300,00	7.200,00	7.200,00
2025 Planansatz	22.000,00	22.000,00	33.000,00	33.000,00	50.000,00	50.000,00	104.300,00	104.300,00	7.200,00	7.200,00

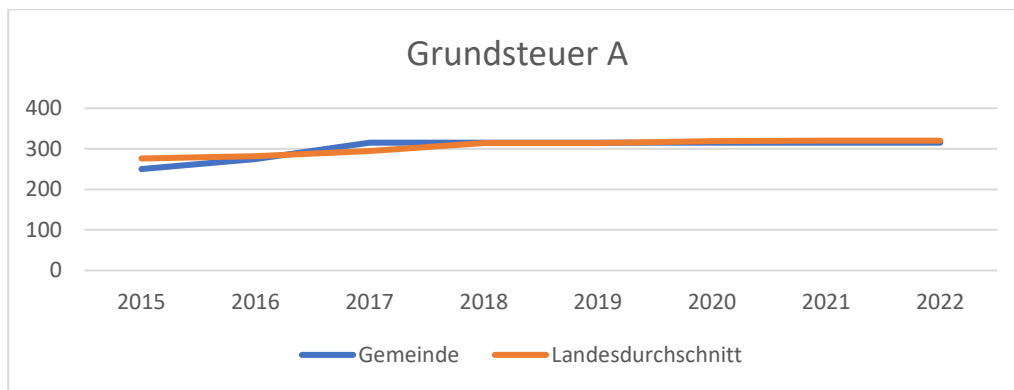
Hebesatzvergleich:

	Grundsteuer A (v.H.)	Grundsteuer B (v.H.)	Gewerbe- steuer (v.H.)
Hebesatz der Gemeinde Ritzerow	<b>315</b>	<b>400</b>	<b>350</b>
Landesdurchschnittlicher Hebesatz für kreisangehörige Gemeinden unter 1.000 Einwohnern (Stand 2021)	320	378	338

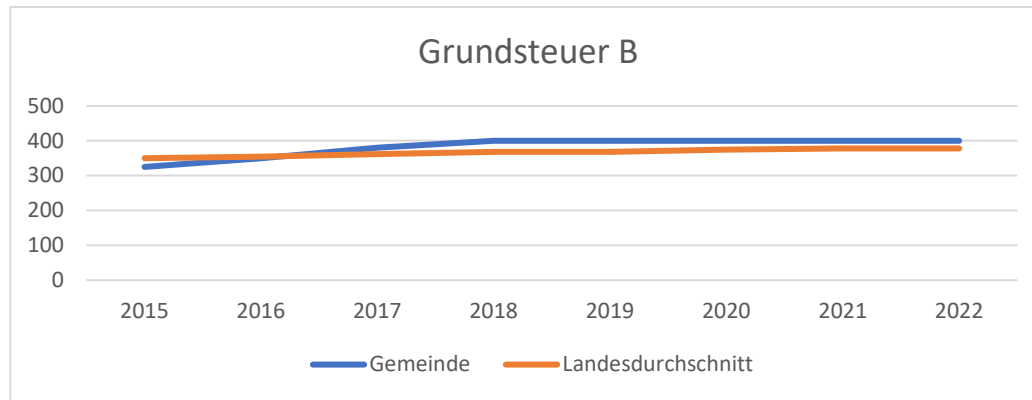
Mit dem Haushalt 2018 erfolgte die Änderung der Hebesätze. Die Hebesätze liegen mit Ausnahme der Grundsteuer A über dem Landesdurchschnitt.

Grundsteuer A - 5 Punkte  
 Grundsteuer B + 22 Punkte  
 Gewerbesteuer + 12 Punkte

Um den Haushaltsausgleich trotz steigender Belastungen (z.B. für Energiekosten) auch in den kommenden Jahren zu sichern sind weitere Maßnahmen erforderlich, die zu einer Erhöhung der laufenden Erträge/Einzahlungen oder zu einer Senkung der laufenden Aufwendungen/Auszahlungen führen. Es ist insoweit vorgesehen, das Niveau der Hebesätze mindestens in Höhe des Landesdurchschnittes zu erheben bzw. dem Vorschlag der Unteren Rechtsaufsicht folgend, die Hebesätze 20 Punkte über den Landesdurchschnitt in den Folgejahren anzuheben.

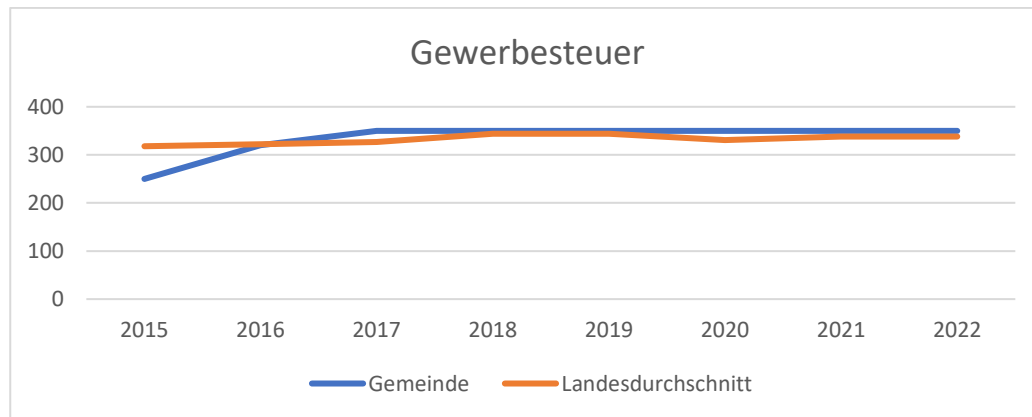






Der Hebesatz der Gewerbesteuer beträgt in der Gemeinde Ritzerow ab 2018 350 v. H. und liegt somit über dem Landesdurchschnitt für Gemeinden unter 1.000 Einwohner.

Eine Anhebung des Hebesatzes für die Gewerbesteuer führt nach der Unternehmenssteuerreform 2008 nur bei Kapitalgesellschaften zu steuerlichen Mehrbelastungen. Personenunternehmen – und die überwiegende Mehrheit der gemeindlichen Gewerbesteuerzahler sind Personenunternehmen – werden durch die Anrechnung der gezahlten Gewerbesteuer bei der Einkommensteuer inkl. Solidaritätszuschlag steuerlich entlastet. Insoweit werden mit der Anhebung des Hebesatzes für die Gewerbesteuer drei Ziele erreicht: die Personenunternehmen werden entlastet, der Standort wird gestärkt und gleichzeitig wird das kommunale Steueraufkommen erhöht.



## Haushaltsplan 2022 der Gemeinde Ritzerow

### 4.1.2 Erträge und Zuwendungen, allgemeine Umlagen und sonstige Transfererträge/-einzahlungen

	Schlüsselzuweisung		Bedarfzuweisung		Sonstige allgemeine Zuweisung		Zuweisung und Zuschüsse für laufende Zwecke		Amts bzw. Kreisumlage	
	Ertrag	Einzahlung	Ertrag	Einzahlung	Ertrag	Einzahlung	Ertrag	Einzahlung	Ertrag	Einzahlung
	(in €)									
	1	2	3	4	5	6	7	8	9	10
<b>Entwicklung in den Haushaltsvorjahren</b>										
2012 Ergebnis	92.010,52	9.201.052,00	0,00	0,00	0,00	0,00	0,00	0,00	0,00	0,00
2013 Ergebnis	97.506,28	97.506,28	0,00	0,00	0,00	0,00	0,00	0,00	0,00	0,00
2014 Ergebnis	113.777,90	113.777,90	0,00	0,00	5.073,97	5.073,97	0,00	0,00	0,00	0,00
2015 Ergebnis	133.784,65	133.784,65	0,00	0,00	3.805,47	3.805,47	0,00	0,00	0,00	0,00
2016 Ergebnis	132.729,77	132.729,77	0,00	0,00	3.805,47	3.805,47	0,00	0,00	0,00	0,00
2017 Ergebnis	109.368,49	109.368,49	0,00	0,00	0,00	0,00	964,61	964,61	0,00	0,00
2018 Ergebnis	121.942,70	121.942,70	0,00	0,00	1.023,76	1.023,76	0,00	0,00	0,00	0,00
2019 Ergebnis	114.176,61	114.176,61	0,00	0,00	0,00	0,00	899,87	899,87	0,00	0,00
2020 Planansatz	154.207,36	154.207,36	0,00	0,00	12.574,00	12.574,00	0,00	0,00	0,00	0,00
2021 Planansatz	159.000,00	159.000,00	0,00	0,00	0,00	0,00	0,00	0,00	0,00	0,00
Ansatz des Haushaltsjahres 2022	155.900,00	155.900,00	0,00	0,00	0,00	0,00	0,00	0,00	0,00	0,00
Planjahr je Einwohner	413,53	413,53	0,00	0,00	0,00	0,00	0,00	0,00	0,00	0,00
<b>Ansätze der Haushaltsfolgejahre</b>										
2023 Planansatz	155.000,00	155.000,00	0,00	0,00	0,00	0,00	0,00	0,00	0,00	0,00
2024 Planansatz	155.000,00	155.000,00	0,00	0,00	0,00	0,00	0,00	0,00	0,00	0,00
2025 Planansatz	155.000,00	155.000,00	0,00	0,00	0,00	0,00	0,00	0,00	0,00	0,00

## Haushaltsplan 2022 der Gemeinde Ritzerow

### 4.1.3 Erträge und Einzahlungen aus Leistungsentgelten, Kostenumlagen und Kostenerstattungen

	Abwasserentgelte		Gebühren Wasser-Bodenverband		Mieten und Pachten		Sonstige privatrechtliche Entgelte		Kostenerstattungen und Kostenumlagen	
	Ertrag	Einzahlung	Ertrag	Einzahlung	Ertrag	Einzahlung	Ertrag	Einzahlung	Ertrag	Einzahlung
	(in €)									
	1	2	3	4	5	6	7	8	9	10
2019 Ergebnis	107,40	107,40	36.804,33	37.255,96	109.860,35	109.945,39	1.525,34	1.525,34	236,15	236,15
2020 Ergebnis	89,50	89,50	36.261,71	37.169,01	114.398,05	115.932,42	2.383,43	2.179,74	0,00	0,00
2021 Planansatz	100,00	100,00	33.500,00	33.500,00	100.100,00	100.100,00	0,00	0,00	200,00	200,00
Ansatz des Haushaltsjahres 2022	100,00	100,00	34.500,00	34.500,00	117.100,00	117.100,00	0,00	0,00	0,00	0,00
Planjahr je Einwohner	0,27	0,27	91,51	91,51	310,61	310,61	0,00	0,00	0,00	0,00
<b>Ansätze der Haushaltsfolgejahre</b>										
2023 Planansatz	100,00	100,00	33.500,00	33.500,00	118.000,00	118.000,00	0,00	0,00	0,00	0,00
2024 Planansatz	100,00	100,00	33.500,00	33.500,00	118.000,00	118.000,00	0,00	0,00	0,00	0,00
2025 Planansatz	100,00	100,00	33.500,00	33.500,00	118.000,00	118.000,00	0,00	0,00	0,00	0,00

### 4.1.4 Sonstige Erträge und laufende Einzahlungen

	Ordnungsrechtliche Erträge-Einzahlungen		Säumniszuschläge, Mahngebühren usw.		Konzessionabgaben		Vorsteuer		Umsatzsteuer	
	Ertrag	Einzahlung	Ertrag	Einzahlung	Ertrag	Einzahlung	Ertrag	Einzahlung	Ertrag	Einzahlung
	(in €)									
	1	2	3	4	5	6	7	8	9	10
2019 Ergebnis	0,00	0,00	0,00	0,00	9.480,55	9.480,55	0,00	0,00	0,00	0,00
2020 Ergebnis	0,00	0,00	0,09	0,09	7.852,20	7.852,20	0,00	0,00	0,00	0,00
2021 Planansatz	0,00	0,00	0,00	0,00	7.200,00	7.200,00	0,00	0,00	0,00	0,00
Ansatz des Haushaltsjahres 2022	0,00	0,00	0,00	0,00	7.200,00	7.200,00	0,00	0,00	0,00	0,00
Planjahr je Einwohner	0,00	0,00	0,00	0,00	19,10	19,10	0,00	0,00	0,00	0,00
<b>Ansätze der Haushaltsfolgejahre</b>										
2023 Planansatz	0,00	0,00	0,00	0,00	8.500,00	8.500,00	0,00	0,00	0,00	0,00
2024 Planansatz	0,00	0,00	0,00	0,00	8.500,00	8.500,00	0,00	0,00	0,00	0,00
2025 Planansatz	0,00	0,00	0,00	0,00	8.500,00	8.500,00	0,00	0,00	0,00	0,00

## Haushaltsplan 2022 der Gemeinde Ritzerow

### 4.1.5 Zinserträge/ -einzahlungen und sonstige Finanzerträge/-einzahlungen

	Bankzinsen		Zinsen Verrechnungskonto Einheitskasse		Zinsen aus Ausleihungen		Sonstige Zinsen		Finanzerträge aus Beteiligungen	
	Ertrag	Einzahlung	Ertrag	Einzahlung	Ertrag	Einzahlung	Ertrag	Einzahlung	Ertrag	Einzahlung
	(in €)									
	1	2	3	4	5	6	7	8	9	10
2019 Ergebnis	0,00	0,00	0,00	0,00	0,00	0,00	136,00	75,00	6.117,30	6.117,30
2020 Ergebnis	0,00	0,00	0,00	0,00	0,00	0,00	462,00	20,00	6.117,30	6.117,30
2021 Planansatz	0,00	0,00	0,00	0,00	0,00	0,00	0,00	0,00	2.500,00	2.500,00
Ansatz des Haushaltsjahres 2022	0,00	0,00	0,00	0,00	0,00	0,00	0,00	0,00	2.500,00	2.500,00
Planjahr je Einwohner	0,00	0,00	0,00	0,00	0,00	0,00	0,00	0,00	6,63	6,63
Ansätze der Haushaltsfolgejahre										
2023 Planansatz	0,00	0,00	0,00	0,00	0,00	0,00	0,00	0,00	4.000,00	4.000,00
2024 Planansatz	0,00	0,00	0,00	0,00	0,00	0,00	0,00	0,00	4.000,00	4.000,00
2025 Planansatz	0,00	0,00	0,00	0,00	0,00	0,00	0,00	0,00	4.000,00	4.000,00

Die Gemeinde Ritzerow ist Aktionär der E.DIS AG. Der Aktienbestand der Gemeinde beträgt 12.203 Aktien. Durch die E.DIS AG werden jährlich Dividenden ausgeschüttet.

## Haushaltsplan 2022 der Gemeinde Ritzerow

### 4.2 Wichtige Aufwendungen und Auszahlungen

Die nachfolgende Tabelle zeigt eine Übersicht über die Entwicklung der wichtigsten Aufwendungen und Auszahlungen.

	2020		2021		2022		2023		2024		2025	
	Aufwand	Auszahlung	Aufwand	Auszahlung	Aufwand	Auszahlung	Aufwand	Auszahlung	Aufwand	Auszahlung	Aufwand	Auszahlung
	1	2	3	4	5	6	7	8	9	10	11	12
	in €											
Personalaufwendungen und -auszahlungen	50.926,05	50.089,35	58.200,00	58.200,00	66.300,00	66.300,00	60.100,00	60.100,00	60.100,00	60.100,00	60.100,00	60.100,00
Versorgungsaufwendungen	0,00	0,00	0,00	0,00	0,00	0,00	0,00	0,00	0,00	0,00	0,00	0,00
Aufwendungen für Sach- und Dienstleistungen	183.489,51	173.870,19	236.100,00	236.100,00	238.900,00	238.900,00	135.800,00	135.800,00	135.800,00	135.800,00	135.800,00	135.800,00
Abschreibungen	0,00	<del>X</del>	100.500,00	<del>X</del>	100.500,00	<del>X</del>	100.500,00	<del>X</del>	100.500,00	<del>X</del>	100.400,00	<del>X</del>
Zuwendungen, Umlagen und sonstige Transferaufwendungen sowie Auszahlungen	285.434,37	286.459,07	301.300,00	301.300,00	323.100,00	323.100,00	309.700,00	309.700,00	309.700,00	309.700,00	309.700,00	309.700,00
Zinsaufwendungen / Zinsauszahlungen	9.835,27	9.835,27	6.900,00	6.900,00	6.600,00	6.600,00	6.300,00	6.300,00	6.000,00	6.000,00	5.500,00	5.500,00
Sonstige laufende Aufwendungen und Auszahlungen	13.790,61	13.358,09	26.200,00	26.200,00	25.300,00	25.300,00	17.800,00	17.800,00	17.800,00	17.800,00	17.800,00	17.800,00
<b>Summe ordentliche Aufwendungen/Auszahlungen</b>	<b>543.475,81</b>	<b>533.611,97</b>	<b>729.200,00</b>	<b>628.700,00</b>	<b>760.700,00</b>	<b>660.200,00</b>	<b>630.200,00</b>	<b>529.700,00</b>	<b>629.900,00</b>	<b>529.400,00</b>	<b>629.300,00</b>	<b>528.900,00</b>
<b>Summe ordentliche Aufwendungen/Auszahlungen je EW</b>	<b>1441,58</b>	<b>1415,42</b>	<b>1934,22</b>	<b>1667,64</b>	<b>2017,77</b>	<b>1751,19</b>	<b>1671,62</b>	<b>1405,04</b>	<b>1670,82</b>	<b>1404,24</b>	<b>1669,23</b>	<b>1402,92</b>

## Haushaltsplan 2022 der Gemeinde Ritzerow

### 4.2.1 Personal- und Versorgungsaufwendungen und -auszahlungen

Hier sind sowohl die Aufwendungen für die ehrenamtlich Tätigen als auch für die Arbeitnehmer der Gemeinde berücksichtigt.

	2020		2021		2022		2023		2024		2025	
	Aufwand	Auszahlung	Aufwand	Auszahlung	Aufwand	Auszahlung	Aufwand	Auszahlung	Aufwand	Auszahlung	Aufwand	Auszahlung
	1	2	3	4	5	6	7	8	9	10	11	12
(in €)												
<b>Personalaufwendungen</b>												
Aufwendungen/ Auszahlungen für ehren- amtlich Tätige	11.944,00	11.024,00	12.800,00	12.800,00	12.000,00	12.000,00	12.500,00	12.500,00	12.500,00	12.500,00	12.500,00	12.500,00
Dienstbezüge und dergleichen	31.043,14	31.126,44	34.900,00	34.900,00	42.500,00	42.500,00	37.100,00	37.100,00	37.100,00	37.100,00	37.100,00	37.100,00
Beiträge zu Ver- sorgungskassen	1.068,84	1.068,84	1.400,00	1.400,00	1.600,00	1.600,00	1.300,00	1.300,00	1.300,00	1.300,00	1.300,00	1.300,00
Beiträge zur ge- setzlichen Sozial- versicherung	6.870,07	6.870,07	9.100,00	9.100,00	10.200,00	10.200,00	9.200,00	9.200,00	9.200,00	9.200,00	9.200,00	9.200,00
Beihilfen, Unter- stützungsleistun- gen und dergleichen	0	0	0	0	0	0	0	0	0	0	0	0
Personaleben- aufwendungen/ auszahl-ungen	0	0	0	0	0	0	0	0	0	0	0	0
Zuführungen zu Pensionsrück- stellungen u.ä. Verpflichtungen	0		0		0		0		0		0	
Zuführungen zu Rückstellungen für Altersteil- zeit, nicht genommenen Urlaub, Über- stunden u.ä.	0		0		0		0		0		0	
Pauschalierte Lohnsteuer	0	0	0	0	0	0	0	0	0	0	0	0
<b>Summe Personalaufwen- dungen/ - auszahlungen</b>	<b>50.926,05</b>	<b>50.089,35</b>	<b>58.200,00</b>	<b>58.200,00</b>	<b>66.300,00</b>	<b>66.300,00</b>	<b>60.100,00</b>	<b>60.100,00</b>	<b>60.100,00</b>	<b>60.100,00</b>	<b>60.100,00</b>	<b>60.100,00</b>
<b>Summe Personalaufwen- dungen/ - auszahlungen je Einwohner</b>	<b>135,08</b>	<b>132,86</b>	<b>154,38</b>	<b>154,38</b>	<b>175,86</b>	<b>175,86</b>	<b>159,42</b>	<b>159,42</b>	<b>159,42</b>	<b>159,42</b>	<b>159,42</b>	<b>159,42</b>
Aktivierte Personalauf- wendungen/ -auszahlungen	0	0	0	0	0	0	0	0	0	0	0	0
<b>Saldo Netto- Personalaufwen- dungen/ - auszahlungen</b>	<b>50.926,05</b>	<b>50.089,35</b>	<b>58.200,00</b>	<b>58.200,00</b>	<b>66.300,00</b>	<b>66.300,00</b>	<b>60.100,00</b>	<b>60.100,00</b>	<b>60.100,00</b>	<b>60.100,00</b>	<b>60.100,00</b>	<b>60.100,00</b>
<b>Saldo Netto- Personalaufwen- dungen/ - auszahlungen je Einwohner</b>	<b>135,08</b>	<b>132,86</b>	<b>154,38</b>	<b>154,38</b>	<b>175,86</b>	<b>175,86</b>	<b>159,42</b>	<b>159,42</b>	<b>159,42</b>	<b>159,42</b>	<b>159,42</b>	<b>159,42</b>

## Haushaltsplan 2022 der Gemeinde Ritzerow

### 4.2.2 Aufwendungen für Sach- und Dienstleistungen

Diese betreffen Energie, Wasser, Abwasser, Abfall, Unterhaltungsaufwand usw. für Grundstücke, Gebäude, Straßen, Wege, Plätze und Fahrzeuge.

	2020		2021		2022		2023		2024		2025	
	Aufwand	Auszahlung	Aufwand	Auszahlung	Aufwand	Auszahlung	Aufwand	Auszahlung	Aufwand	Auszahlung	Aufwand	Auszahlung
	1	2	3	4	5	6	7	8	9	10	11	12
(in €)												
Aufwendungen/ Auszahlungen für Abfall	0,00	0,00	0,00	0,00	0,00	0,00	0,00	0,00	0,00	0,00	0,00	0,00
Aufwendungen/ Auszahlungen für Energie/Wasser	49.214,67	45.443,07	54.200,00	54.200,00	62.300,00	62.300,00	52.200,00	52.200,00	52.200,00	52.200,00	52.200,00	52.200,00
Unterhaltungsaufwendungen / auszahlungen	86.880,87	83.687,78	122.100,00	122.100,00	105.500,00	105.500,00	31.800,00	31.800,00	31.800,00	31.800,00	31.800,00	31.800,00
Bewirtschaftungsaufwendungs- auszahlungen	12.481,98	12.737,60	15.000,00	15.000,00	14.200,00	14.200,00	13.400,00	13.400,00	13.400,00	13.400,00	13.400,00	13.400,00
Sonstige Aufwendungen / Auszahlungen für Sach- und Dienstleistung	34.911,99	32.001,74	44.800,00	44.800,00	56.900,00	56.900,00	38.400,00	38.400,00	38.400,00	38.400,00	38.400,00	38.400,00
<b>Summe Aufwendungen / Auszahlungen für Sach- und Dienstleistung</b>	<b>183.489,51</b>	<b>173.870,19</b>	<b>236.100,00</b>	<b>236.100,00</b>	<b>238.900,00</b>	<b>238.900,00</b>	<b>135.800,00</b>	<b>135.800,00</b>	<b>135.800,00</b>	<b>135.800,00</b>	<b>135.800,00</b>	<b>135.800,00</b>
<b>Summe Aufwendungen / Auszahlungen für Sach- und Dienstleistung je Einwohner</b>	<b>486,71</b>	<b>461,19</b>	<b>626,26</b>	<b>626,26</b>	<b>633,69</b>	<b>633,69</b>	<b>360,21</b>	<b>360,21</b>	<b>360,21</b>	<b>360,21</b>	<b>360,21</b>	<b>360,21</b>

## Haushaltsplan 2022 der Gemeinde Ritzerow

### 4.2.3 Abschreibungen / Erträge aus der Auflösung von Sonderposten zum Anlagevermögen

Mit der Umstellung des Rechnungswesens auf die kommunale Doppik wird neu der vollständige Ressourcenverbrauch aufgezeigt. Ausdruck des Ressourcenverbrauchs im Bereich des Anlagevermögens sind die Abschreibungen, die den Werteverzehr des gemeindlichen Vermögens widerspiegeln. In der folgenden Übersicht wird die Abschreibungsbelastung der Gemeinde den Erträgen aus der Auflösung von Sonderposten zum Anlagevermögen gegenübergestellt. Die sich daraus ergebende Netto-Abschreibungs-Belastung der Gemeinde kann grundsätzlich aus der zweckgebundenen Kapitalrücklage aus investiv gebundenen Schlüsselzuweisungen abgedeckt werden, sofern sich aus der Netto-Abschreibungsbelastung für die Gemeinde ein negatives Jahresergebnis errechnet.

	2020		2021		2022		2023		2024		2025	
	Abschreibung	Auflösung Sonderposten	Abschreibung	Auflösung Sonderposten	Abschreibung	Auflösung Sonderposten	Abschreibung	Auflösung Sonderposten	Abschreibung	Auflösung Sonderposten	Abschreibung	Auflösung Sonderposten
	1	2	3	4	5	6	7	8	9	10	11	12
(in €)												
Immaterielle Vermögensgegenstände	0,00	0,00	0,00	0,00	0,00	0,00	0,00	0,00	0,00	0,00	0,00	0,00
Unbebaute - und bebaute Grundstücke und grundstücksgleiche Rechte	18.800,00	0,00	18.800,00	0,00	18.800,00	0,00	18.800,00	0,00	18.800,00	0,00	18.800,00	0,00
Infrastrukturvermögen	72.600,00	0,00	72.600,00	0,00	72.600,00	0,00	72.600,00	0,00	72.600,00	0,00	72.600,00	0,00
Sonstige planmäßige Abschreibung	9.100,00	0,00	9.100,00	0,00	9.100,00	0,00	9.100,00	0,00	9.100,00	0,00	9.000,00	0,00
außerplanmäßige Abschreibungen	0,00	0,00	0,00	0,00	0,00	0,00	0,00	0,00	0,00	0,00	0,00	0,00
<b>Summe der Abschreibungen</b>	<b>100.500,00</b>	<b>52.100,00</b>	<b>100.500,00</b>	<b>52.100,00</b>	<b>100.500,00</b>	<b>52.100,00</b>	<b>100.500,00</b>	<b>52.100,00</b>	<b>100.500,00</b>	<b>52.100,00</b>	<b>100.400,00</b>	<b>52.100,00</b>

Eine Zuordnung der Auflösung von Sonderposten kann nicht dargestellt werden, da die Auflösung der Sonderposten über die zentralen Konten 4151 und 4159 erfolgt.



## Haushaltsplan 2022 der Gemeinde Ritzerow

### 4.2.4 Zuwendungen, Umlagen und Transferaufwendungen sowie Auszahlungen

	Zuweisungen und Zuschüsse für laufende Zwecke		Amtsumlage		Kreisumlage		Gewerbsteuerumlage		Sonstige (allg. Umlage an Zweckverbände)	
	Aufwand	Auszahlung	Aufwand	Auszahlung	Aufwand	Auszahlung	Aufwand	Auszahlung	Aufwand	Auszahlung
	(in €)									
	1	2	3	4	5	6	7	8	9	10
2019 Ergebnis	14.340,03	14.340,03	60.446,45	58.120,64	163.927,02	163.927,02	6.179,30	6.888,80	34.930,26	34.930,26
2020 Ergebnis	30.911,31	30.911,31	60.280,73	60.280,73	153.651,48	153.651,48	5.966,50	6.991,20	34.624,35	34.624,35
2021 Planansatz	45.000,00	45.000,00	60.000,00	60.000,00	155.500,00	155.500,00	1.800,00	1.800,00	39.000,00	39.000,00
Ansatz des Haushaltsjahres 2022	43.400,00	43.400,00	62.400,00	62.400,00	175.800,00	175.800,00	2.500,00	2.500,00	39.000,00	39.000,00
Planjahr je Einwohner	115,12	115,12	165,52	165,52	466,31	466,31	6,63	6,63	103,45	103,45
<b>Ansätze der Haushaltsfolgejahre</b>										
2023 Planansatz	34.200,00	34.200,00	68.000,00	68.000,00	375.000,00	375.000,00	2.500,00	2.500,00	35.000,00	35.000,00
2024 Planansatz	34.200,00	34.200,00	68.000,00	68.000,00	375.000,00	375.000,00	2.500,00	2.500,00	35.000,00	35.000,00
2025 Planansatz	34.200,00	34.200,00	68.000,00	68.000,00	375.000,00	375.000,00	2.500,00	2.500,00	35.000,00	35.000,00

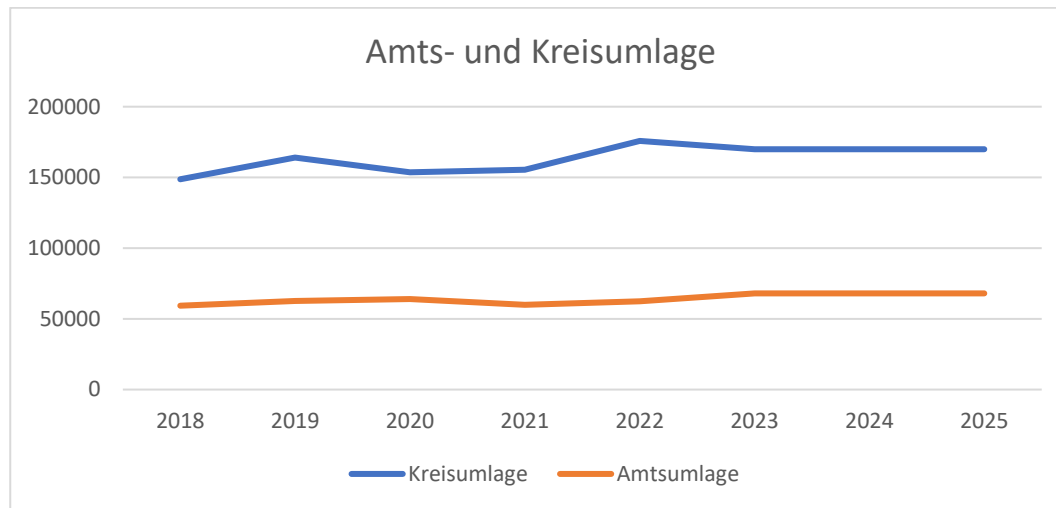
#### 4.2.4.1 Amts- und Kreisumlage

Die Entwicklung der Kreisumlage und der Amtsumlage als wesentliche, die Struktur der laufenden Aufwendungen und Auszahlungen bestimmende Parameter ist in der folgenden Grafik dargestellt. Dabei beruhen die Angaben zu Vorjahren auf Ist-Werten, die Angabe zum Haushaltsjahr auf aktuellen Plandaten (der aktuelle Kreisumlagesatz beträgt 45,025 % = 175.800 €, der aktuelle Amtsumlagesatz 15,4145 % = 62.400 €) und die Angaben zur voraussichtlichen Entwicklung in den Jahren 2023, 2024 und 2025 auf Annahmen auf der Grundlage überschlägig ermittelter Ergebnisse zur Entwicklung der Steuerkraft und der Schlüsselzuweisungen für die Gemeinde Ritzerow.

	2018	2019	2020	2021
Kreisumlage	148.700 €	164.000 €	153.700 €	155.500 €
Amtsumlage	59.300 €	62.600 €	64.000 €	60.000 €

	2022	2023	2024	2025
Kreisumlage	175.800 €	170.000 €	170.000 €	170.000 €
Amtsumlage	62.400 €	68.000 €	68.000 €	68.000 €

Die Kreisumlage beträgt seit dem Haushaltsjahr 2012 48,305 %, in 2022 45,025 %.



## Haushaltsplan 2022 der Gemeinde Ritzerow

### 4.2.5 Sonstige laufende Aufwendungen und Auszahlungen

Hierunter fallen Geschäftsausgaben, wie Aus- und Fortbildung, Reisekosten, Versicherungen, Fernmeldegebühren, öffentliche Bekanntmachungen, Rechtsanwaltskosten und Prüfungsgebühren.

	Sonstige Personal- und Versorgungsaufwendungen / Auszahlungen		Aufwendungen / Auszahlungen für die Inanspruchnahme von Rechten Dritter		Geschäftsaufwendungen / - auszahlungen		Sonstige	
	Aufwand	Auszahlung	Aufwand	Auszahlung	Aufwand	Auszahlung	Aufwand	Auszahlung
	(in €)							
	1	2	3	4	5	6	7	8
2019 Ergebnis	648,36	648,36	0,00	0,00	10.653,11	10.574,83	0,00	0,00
2020 Ergebnis	4.851,85	4.486,66	2.921,33	2.921,33	6.017,43	5.950,10	0,00	0,00
2021 Planansatz	9.100,00	9.100,00	8.400,00	8.400,00	8.700,00	8.700,00	0,00	0,00
Ansatz des Haushaltsjahres 2022	7.100,00	7.100,00	10.000,00	10.000,00	8.200,00	8.200,00	0,00	0,00
Planjahr je Einwohner	18,83	18,83	26,53	26,53	21,75	21,75	0,00	0,00
<b>Ansätze der Haushaltsfolgejahre</b>								
2023 Planansatz	1.600,00	1.600,00	9.000,00	9.000,00	7.200,00	7.200,00	0,00	0,00
2024 Planansatz	1.600,00	1.600,00	9.000,00	9.000,00	7.200,00	7.200,00	0,00	0,00
2025 Planansatz	1.600,00	1.600,00	9.000,00	9.000,00	7.200,00	7.200,00	0,00	0,00

### 4.2.6 Übersicht über die Zuwendungen an Fraktionen

Entfällt in der Gemeinde Ritzerow.

## Haushaltsplan 2022 der Gemeinde Ritzerow

### 4.2.7 Zinsaufwendungen/ -auszahlungen und sonstige Finanzaufwendungen/ -auszahlungen

	Bankzinsen		Zinsen Verrechnungskonto Einheitskasse		Sonstige Zinsaufwendungen / -auszahlungen		Finanzaufwendungen / - auszahlungen aus Beteiligungen		Sonstige Finanzaufwendungen / - auszahlungen	
	Aufwand	Auszahlung	Aufwand	Auszahlung	Aufwand	Auszahlung	Aufwand	Auszahlung	Aufwand	Auszahlung
	(in €)									
	1	2	3	4	5	6	7	8	9	10
2019 Ergebnis	11.307,47	11.307,47	0,00	0,00	1.668,55	1.668,55	0,00	0,00	0,00	0,00
2020 Ergebnis	8.305,84	8.305,84	0,00	0,00	1.529,43	1.529,43	0,00	0,00	0,00	0,00
2021 Planansatz	5.500,00	5.500,00	0,00	0,00	1.400,00	1.400,00	0,00	0,00	0,00	0,00
Ansatz des Haushaltsjahres 2022	5.300,00	5.300,00	0,00	0,00	1.300,00	1.300,00	0,00	0,00	0,00	0,00
Planjahr je Einwohner	14,06	14,06	0,00	0,00	3,45	3,45	0,00	0,00	0,00	0,00
Ansätze der Haushaltsfolgejahre										
2023 Planansatz	5.100,00	5.100,00	0,00	0,00	1.200,00	1.200,00	0,00	0,00	0,00	0,00
2024 Planansatz	5.000,00	5.000,00	0,00	0,00	1.000,00	1.000,00	0,00	0,00	0,00	0,00
2025 Planansatz	4.600,00	4.600,00	0,00	0,00	900,00	900,00	0,00	0,00	0,00	0,00

## Haushaltsplan 2022 der Gemeinde Ritzerow

### 4.3 Übersicht über die Entwicklung der Investitionen und Investitionsförderungsmaßnahmen sowie die sich hieraus ergebenden Auswirkungen auf die Ergebnis- und Finanzhaushalte der folgenden Haushaltsjahre

lfd. Nr.	Bezeichnung	2022		2023		2024		2025	
		1	2	3	4	5	6	7	8
		Ergebnis- haushalt	Finanz- haushalt	Ergebnis- haushalt	Finanz- haushalt	Ergebnis- haushalt	Finanz- haushalt	Ergebnis- haushalt	Finanz- haushalt
(in €)									
1.	Investitionen des Haushaltsjahres								
1.1	Investitionsauszahlungen		117.300		0		0		0
1.2	Investitionseinzahlungen		27.500		0		0		0
1.3	Abschreibungen	100.500		100.500		100.500		100.400	
1.4	Erträge aus der Auflösung von Sonderposten	52.100		52.100		52.100		52.100	
1.5	Unterhaltungs- und Bewirtschaftungsaufwendungen	238.900		135.800		135.800		135.800	
1.6	Kreditaufnahme								
1.7	Kreditilgung (planmäßig)		24.200		24.500		24.700		25.300
1.8	Fremdkapitalzins								
1.9	Bei Ersatzinvestition Wegfall von Abschreibungen auf Altanlagen								
1.10	Bei Ersatzinvestition Wegfall von Unterhaltungs-/ Bewirtschaftungsaufwendungen								
2.	Investitionen des 1. Haushaltsfolgejahres								
2.1	Investitionsauszahlungen								
2.2	Investitionseinzahlungen								
2.3	Abschreibungen								
2.4	Erträge aus der Auflösung von Sonderposten								
2.5	Unterhaltungs- und Bewirtschaftungsaufwendungen								
2.6	Kreditaufnahme								
2.7	Kreditilgung								
2.8	Fremdkapitalzins								
2.9	Bei Ersatzinvestition Wegfall von Abschreibungen auf Altanlagen								

## Haushaltsplan 2022 der Gemeinde Ritzerow

### 4.4 Verpflichtungsermächtigungen

Verpflichtungsermächtigungen gemäß § 54 KV M-V – auch aus Vorjahren - bestehen nicht, siehe Muster 3.

### 4.5 Verbindlichkeiten

#### 4.5.1 Übersicht über den voraussichtlichen Stand der Verbindlichkeiten zum Ende des Haushaltsjahres

Die Übersicht über den voraussichtlichen Stand der Verbindlichkeiten zum Ende des Haushaltsjahres ist dem Haushalt beiliegendem Muster 4a als Anlage zu entnehmen.

#### 4.5.2 Entwicklung der Investitionskredite

	Investitionskredite		Liquiditätskredite		Insgesamt	
	Zinsen	Tilgung	Zinsen	Tilgung	Schuldenstand per 31.12. des Haushaltsjahres	Pro Kopf-Verschuldung zum Ende des Haushaltsjahres
	(in €)					
	1	2	3	4	5	6
2019 Ergebnis	12.976,02	22.469,46	0,00		605.612,16	1.619,28
2020 Ergebnis	9.835,27	23.400,30	0,00		582.211,86	1.556,72
2021 Planansatz	6.744,51	23.713,85	0,00		558.498,01	1.481,43
Ansatz des Haushaltsjahres 2022	6.600,00	24.200,00	0,00		534.298,01	1.417,24
Planjahr je Einwohner	17,51	64,19	0,00			
Ansätze der Haushaltsfolgejahre						
2023 Planansatz	6.300,00	24.500,00	0,00		509.798,01	1.352,25
2024 Planansatz	6.000,00	24.700,00	0,00		485.098,01	1.286,73
2025 Planansatz	5.500,00	25.300,00	0,00		459.798,01	1.219,62

## Haushaltsplan 2022 der Gemeinde Ritzerow



Die folgende Zusammenstellung zeigt die Entwicklung der Investitionskredite sowie die Restlaufzeit zum Ende des Haushaltsjahres

## Haushaltsplan 2022 der Gemeinde Ritzerow

lfd. Nr.	Schulden aus Krediten von	Stand	Stand	Voraussichtlic	Voraussichtlic	Restlaufzeit zum Ende des Haushaltsjahres 2022		
		01.01.2020	01.01.2021	her Stand zu	her Stand zum		von über	von mehr als 5
				Beginn des	Ende des		einem Jahr bis	Jahren
							zu 5 Jahren	
(in €)								
		1	2	3	4	5	6	7
1.	Bund,LAF,ERP-Sondervermögen	0,00	0	0	0	0	0	0
2.	Landesförderinstitut	62.585,95	56.916,40	51.104,22	45.159,53	0	0	45.159,53
	Summe Landesförderinstitut	62.585,95	56.916,40	51.104,22	45.159,53	0	0	45.159,53
3.	Gemeinden und Gemeindeverbände	0	0	0	0	0	0	0
4.	Zweckverbände und dergleichen	0	0	0	0	0	0	0
5.	Sonstige öffentliche Kredite	567,21	0,00	0,00	0,00	0	0	0,00
6.	Kreditmarkt	542.459,00	525.295,46	507.393,79	489.279,00			489.279,00
	Summe Kreditmarkt	543.026,21	525.295,46	507.393,79	489.279,00			489.279,00
Summe gesamt		605.612,16	582.211,86	558.498,01	534.438,53			534.438,53

### 4.5.3. Entwicklung der Kredite zur Sicherung der Zahlungsfähigkeit

Der in 2021 geplante Kassenkredit musste nicht in Anspruch genommen werden.

In 2022 ist ein genehmigungsfreier Kassenkredit eingearbeitet.

### 4.6 Übersicht über die Belastung des Haushaltes durch kreditähnliche Rechtsgeschäfte

Die Gemeinde plant kreditähnliche Geschäfte in Form von Leasingverträgen in Höhe von jährlich 5000,00 € abzuschließen:

Produkt	Leasingrate
11403 Gemeindearbeiter	Rasentraktor mit Kabine und Mulcher 5.000,00 € jährlich (im HH-Jahr 2022 3000,00 €)



## Haushaltsplan 2022 der Gemeinde Ritzerow

### 4.7 Entwicklung der Sonderposten

Als Sonderposten werden die für bestimmte Investitionen erhaltenen Fördermittel des Landes o.a. ausgewiesen, deren ertragswirksame Auflösung durch den Fördermittelgeber nicht ausgeschlossen wurde. Auch Zuschüsse aus Beiträgen und ähnlichen Entgelten Nutzungsberechtigter sind als Sonderposten auszuweisen. Diese Mittel stellen kein Eigenkapital der Gemeinde dar, da sie nicht aus eigener Steuerkraft erwirtschaftet wurden.

Es handelt sich auch nicht um Kredite, da keine Rückzahlungspflicht besteht. Fördermittel und Beiträge bilden insoweit ein eigenständiges Finanzierungselement. Die Sonderposten werden über die Abschreibungszeit des damit finanzierten Wirtschaftsgutes aufgelöst. Am Ende der Nutzungsdauer sind sie also aufgebraucht.

#### Übersicht über die Entwicklung der Sonderposten

Ifd. Nr.	Art	Stand 31.12.2019	Stand 31.12.2020	Auflösung 2021 Planansatz	Voraussicht- licher Stand zu Beginn des Haushalts- jahres 2022	Einstellungen	Planmäßige Auflösung	Außerplan- mäßige Auflösung / Abgänge	Voraussicht- licher Stand zum Ende des Haushalts- jahres 2022	Voraussicht- licher Stand zum Ende des Haushalts- jahres 2022 je Einwohner
		(in €)								
		1	2	3	4	5	6	7	8	9
1.	Sonderposten aus Zuwen- dungen für Investitionen	1.163.441,15	1.163.441,15	50.100,00	1.113.341,15	0,00	50.100,00	0,00	1.063.241,15	2.820,27
2.	Sonderposten aus Beiträgen	31.808,89	31.808,89	2.000,00	29.808,89	0,00	2.000,00	0,00	27.808,89	73,76
3.	Sonderposten aus Anzahlungen	14.476,46	28.968,64	0,00	43.358,21	0,00	0,00	0,00	0,00	0,00
3.1	Anzahlungen aus Zuwend- ungen	14.476,46	0,00	0,00	0,00	0,00	0,00	0,00	0,00	0,00
3.2	Anzahlungen aus Beiträgen	0,00			0,00		0,00	0,00	0,00	0,00
4.	Sonderposten für den Gebührenaussgleich	0,00	0,00	0,00	0,00	0,00	0,00	0,00	0,00	0,00
5.	Sonstige Sonderposten	0,00	0,00	0,00	0,00	0,00	0,00	0,00	0,00	0,00
Summe gesamt		1.209.726,50	1.224.218,68	52.100,00	1.186.508,25	0,00	52.100,00	0,00	1.091.050,04	2.894,03

4.8 Entwicklung der Rückstellungen

In der Gemeinde Ritzerow liegen keine Rückstellungen vor.

4.9 Übersicht über die Pflichtaufgaben und die freiwilligen Leistungen

Was verbirgt sich hinter den Sogenannten Pflicht- und Freiwilligen Aufgaben?

Die Städte, Gemeinden und Kreise haben vor allem die Grundversorgung mit Einrichtungen der öffentlichen Daseinsvorsorge sicherzustellen (Beispielsweise Schulen, Kultur, Öffentlicher Personennahverkehr, Sport, Ver- und Entsorgung). Sie erledigen eine Reihe von Aufgaben, die ihnen vom Bund und den Bundesländern auferlegt bzw. übertragen wurden.

Letztere gehören zu den so genannten Pflichtaufgaben. Hierbei haben die Kommunen kaum Spielräume. Es ist zumeist gesetzlich vorgegeben, in welcher Art und welchem Umfang die Aufgabe erledigt werden muss. Laut Kommunalverfassung wird bei den Pflichtaufgaben zwischen denen des übertragenen Wirkungskreises und denen des eigenen Wirkungskreises unterschieden.

Übertragener Wirkungskreis: Hierbei handelt es sich um Aufgaben, die den kommunalen Organen (Bürgermeister, Landrat oder Amtsvorsteher) zur Erfüllung nach Weisung übertragen werden. Im Grunde sind es kommunale Aufgaben staatlichen Ursprungs. Dabei kann die Gemeinde in der Regel weder das „Ob“ noch das „Wie“ entscheiden. Beispiele: Ausländerangelegenheiten, Ordnungsrecht, Katastrophenschutz, Unterhaltssicherung, Gesundheitsdienst.

Pflichtige Aufgaben im eigenen Wirkungskreis: Die kommunalen Körperschaften können durch Gesetz oder durch Rechtsverordnung zur Erfüllung einzelner Selbstverwaltungsaufgaben verpflichtet werden (pflichtige Selbstverwaltungsaufgaben). Die Gemeinde kann hier in der Regel nicht das „Ob“, sondern nur das „Wie“ entscheiden. Beispiele: ÖPNV, Abfallwirtschaft, Sozialhilfe, Jugendhilfe, Brandschutz, Denkmalschutz, Kindertagesförderung.

Vergleich der Erträge aus Steuern und der allgemeinen Zuweisungen mit den Aufwendungen/Auszahlungen für die Pflichtaufgaben

	2016	2017	2018	2019	2020	2021	2022
<b>Produkt 611 (alt 9000) gesamt</b>	<b>314.600 €</b>	<b>306.400 €</b>	<b>327.600 €</b>	<b>338.400 €</b>	<b>343.500 €</b>	<b>341.700 €</b>	<b>355.700 €</b>
Schulbeiträge ohne eigene Schule	33.800 €	32.000 €	29.300 €	31.900 €	28.500 €	33.000 €	44.000 €
Wohnsitzanteil Kita	36.000 €	30.000 €	28.000 €	23.000 €	32.300 €	44.000 €	42.000 €
Amtsumlage	49.800 €	68.400 €	59.300 €	62.600 €	64.000 €	60.000 €	62.400 €
Kreisumlage	142.900 €	166.700 €	148.700 €	164.000 €	153.700 €	155.500 €	175.800 €
Gewerbesteuerumlage	3.500 €	3.000 €	3.500 €	4.500 €	2.500 €	1.800 €	2.500 €
Feuerwehr	23.200 €	19.700 €	20.700 €	20.400 €	23.200 €	33.900 €	28.000 €
Gemeindestraßen	27.700 €	25.700 €	35.500 €	66.100 €	36.100 €	47.300 €	33.100 €
<b>gesamt</b>	<b>316.900 €</b>	<b>345.500 €</b>	<b>325.000 €</b>	<b>372.500 €</b>	<b>340.300 €</b>	<b>375.500 €</b>	<b>387.800 €</b>
<b>Saldo der Erträge aus Steuern/ Zuweisungen und der Pflichtaufgaben</b>	<b>-2.300 €</b>	<b>-39.100 €</b>	<b>2.600 €</b>	<b>-34.100 €</b>	<b>3.200 €</b>	<b>-33.800 €</b>	<b>-32.100 €</b>

## Haushaltsplan 2022 der Gemeinde Ritzerow

Freiwillige Aufgaben sind Aufgaben, die sich die Kommune selbst stellt. Sie bilden das Herzstück der Kommunalpolitik. Hier geht es um Lebensqualität: Beratungsstellen, Museen, Bibliotheken, Jugendeinrichtungen Sportplätze, Freibäder, Freizeitangebote, Tierparks usw. Je knapper das Geld wird, desto mehr geraten gerade diese Leistungen in Bedrängnis.

### Freiwillige Aufwendungen / Auszahlungen Gemeinde Ritzerow laufende Verwaltungstätigkeit 2022

THH	Produkt	Bezeichnung	Aufwendungen	Erträge	EA /Zuschüsse der Gemeinde	Auszahlungen	Einzahlungen	davon EA
1	11401	Gemeinde- verwaltung	8.800,00	300,00	8.500,00	8.000,00	0,00	8.000,00
3	11402	Liegenschaften	300,00	6.000,00	-5.700,00	300,00	6.000,00	-5.700,00
2	28100	Heimatspflege	700,00	0,00	700,00	700,00	0,00	700,00
2	28101	Seniorenbetreu- ung	500,00	0,00	500,00	500,00	0,00	500,00
2	36602	Spielplätze	9.100,00	1.100,00	8.000,00	6.400,00	0,00	6.400,00
2	42100	Förderung des Sports	500,00	0,00	500,00	500,00	0,00	500,00
3	57302	Gemeindehaus Ritzerow	16.800,00	8.200,00	8.600,00	11.300,00	6.100,00	5.200,00
1	11104	Repräsentation Gemeindevertr- etung	0,00	0,00	0,00	0,00	0,00	0,00
Summe			<u>36.700,00</u>	<u>15.600,00</u>	<u>21.100,00</u>	<u>27.700,00</u>	<u>12.100,00</u>	<u>15.600,00</u>

### Freiwillige Aufwendungen / Auszahlungen Gemeinde Ritzerow Investitionstätigkeit 2022

THH	Produkt	Bezeichnung	Auszahlungen	Einzahlungen	davon EA
			in €		
2	36602	Spielplätze	3.500,00	0,00	3.500,00
Summe			<u>3.500,00</u>	<u>0,00</u>	<u>3.500,00</u>

4.10 Übersicht über die Entwicklung der Investitionen und Investitionsförderungsmaßnahmen sowie der sich hieraus ergebenden wesentlichen Auswirkungen auf die Ergebnis- und Finanzhaushalte der Folgejahre

Die Investitionen bzw. die Investitionsfördermaßnahmen sind jeweils als Einzelmaßnahme in der Investitionsübersicht (Anlage Muster 10 b) dargestellt. Die Vorhaben werden den jeweiligen Produkten zugeordnet. Alle dargestellten Auswirkungen sind jährliche Auswirkungen.

Anlagegüter mit Anschaffungskosten über 1.000 EUR werden über die gewöhnliche Nutzungsdauer gemäß Landeseinheitlicher Abschreibungstabelle zum NKHR M-V, abgeschrieben. Entsprechende Aufwendungen für Abschreibungen sind im Ergebnishaushalt anteilig berücksichtigt.

4.11 Verpflichtungsermächtigungen

Verpflichtungsermächtigungen gemäß § 54 KV M-V – auch aus Vorjahren - bestehen nicht. Damit entfällt die Darstellung der aus Verpflichtungsermächtigungen voraussichtlich fällig werdenden Auszahlungen.

4.12 Übersicht über den voraussichtlichen Stand der Verbindlichkeiten zum Ende des Haushaltsjahres

Die Übersicht über den voraussichtlichen Stand der Verbindlichkeiten zum Ende des Haushaltsjahres ist dem Haushalt beiliegenden gleichnamigen Muster 4a als Anlage zu entnehmen.

5. Nachweis der dauernden Leistungsfähigkeit

Mit dem vorliegenden Haushaltsplan ist die dauernde Leistungsfähigkeit laut RUBIKON als „weggefallene dauernde Leistungsfähigkeit“ (-150 Punkte) eingestuft.

6. Erklärung bzw. Nachweis zum Stellenplan der Gemeinde Ritzerow

In der Gemeinde Ritzerow sind im Haushaltsjahr 2 Gemeindearbeiter beschäftigt, ein Gemeindearbeiter mit 25 Stunden, der andere Gemeindearbeiter mit 20 Stunden, bei welchem zum 01.05.2022 die Arbeitszeit auf 25 Stunden erhöht werden soll. Zusätzlich sind für das Haushaltsjahr zwei Bundesfreiwilligendienstler geplant.

Gegenüber dem Vorjahr verändert sich der Stellenplan um 0,1266 VzÄ mehr.

7. Produktstruktur der Gemeinde Ritzerow, Bildung von Teilhaushalten

Für die Gemeinde Ritzerow wurden sechs Teilhaushalte gebildet:

1. Teilhaushalt zugeordnete Produkte	Innere Verwaltung 11104 Gemeindevertretung 11401 Gemeindebüro 12299 Standesamt 12100 Wahlen
2. Teilhaushalt zugeordnete Produkte	Schule, Jugend, Sport, Kultur und Soziales 21102 Schulkostenbeiträge Grundschüler 21502 Schulkostenbeiträge Realschüler 28100 Heimat -und sonstige Kulturpflege 28101 Seniorenbetreuung 36100 Förderung von Kindern in Tageseinrichtungen und in Tagespflege 42100 Förderung des Sports
3. Teilhaushalt zugeordnete Produkte	Finanzen und Liegenschaften 11402 Liegenschaften 11408 gemeindliche Wohnungen 54000 Konzessionsabgaben 57302 Gemeindehaus Ritzerow
4. Teilhaushalt zugeordnete Produkte	Zentrale Finanzleistungen 61100 Steuern, allgemeine Zuweisungen und Umlagen 61200 Sonstige allgemeine Finanzwirtschaft 62600 Beteiligungen, Anteile, Wertpapiere des Anlagevermögens

## Haushaltsplan 2022 der Gemeinde Ritzerow

5. Teilhaushalt	Sicherheit und Ordnung
zugeordnete Produkte	12201 Ordnungsangelegenheiten
	12605 Freiwillige Feuerwehr
	55305 Friedhof
6. Teilhaushalt	Bauen
zugeordnete Produkte	11403 Gemeindearbeiter
	51100 Räumliche Planungs- und Entwicklungsarbeiten
	53800 Abwasserbeseitigung
	54100 Gemeindestraßen
	54500 Winterdienst
	55203 WVB

Der Haushaltsplan der Gemeinde Ritzerow für das Haushaltsjahr 2022 wurde entsprechend den Bestimmungen der Kommunalverfassung des Landes Mecklenburg-Vorpommern, den Bestimmungen der Gemeindehaushaltsverordnung-Doppik Mecklenburg-Vorpommern, dem Schreiben des Ministeriums für Inneres und Europa – Orientierungsdaten für die Haushaltsplanung 2022 vom 29. November 2021 – sowie den Zuarbeiten der Ämter der Amtsverwaltung Stavenhagen erarbeitet.



# Ergebnishaushalt 2022

Gemeinde: 11 Gemeinde Ritzero

Seite : 1  
 Datum: 17.06.2022  
 Uhrzeit: 11:00:15

Nr.	Ertrags- und Aufwandsarten (gemäß § 2 Absatz 1 GemHVO-Doppik)		Ergebnisse des Haushaltsvorjahres	Ansätze des Haushaltsvorjahres einschl. Nachträge	Ansatz des Haushaltsjahres	Planungsdaten des Haushaltsfolgejahres	Planungsdaten des zweiten Haushaltsfolgejahres	Planungsdaten des dritten Haushaltsfolgejahres	Erläuterung
			2020	2021	2022	2023	2024	2025	Kontonummer
			in €	in €	in €	in €	in €	in €	
			1	2	3	4	5	6	
1.	+	Steuern und ähnliche Abgaben	224.837,62	182.700	199.800	218.300	218.300	218.300	40
2.	+	Zuwendungen, allgemeine Umlagen und sonstige Transfererträge	166.781,36	211.100	208.000	207.100	207.100	207.100	41
3.	+	Erträge der sozialen Sicherung	0,00	0	0	0	0	0	42
4.	+	Öffentlich-rechtliche Leistungsentgelte	38.933,75	33.600	34.600	33.600	33.600	33.600	43
5.	+	Privatrechtliche Leistungsentgelte	116.781,48	100.100	117.100	118.000	118.000	118.000	441,443, 444,445, 448
6.	+	Kostenerstattungen und Kostenumlagen	0,00	200	0	0	0	0	442,447, 448
7.	+	Andere aktivierte Eigenleistungen	0,00	0	0	0	0	0	452
8.	+	Zinserträge und sonstige Finanzerträge	6.579,30	2.500	2.500	4.000	4.000	4.000	47
9.	+	Sonstige Erträge	7.852,29	7.200	7.200	8.500	8.500	8.500	46,451,491
10.	=	<b>Summe der Erträge (Summe der Nummern 1 bis 9)</b>	<b>561.765,80</b>	<b>537.400</b>	<b>569.200</b>	<b>589.500</b>	<b>589.500</b>	<b>589.500</b>	
11.	-	Personalaufwendungen	50.926,05	58.200	66.300	60.100	60.100	60.100	50
12.	-	Versorgungsaufwendungen	0,00	0	0	0	0	0	51
13.	-	Aufwendungen für Sach- und Dienstleistungen	183.489,51	236.100	238.900	135.800	135.800	135.800	52
14.	-	Abschreibungen	0,00	100.500	100.500	100.500	100.500	100.400	53
15.	-	Zuwendungen, Umlagen und sonstige Transferaufwendungen	285.434,37	301.300	323.100	309.700	309.700	309.700	54
16.	-	Aufwendungen der sozialen Sicherung	0,00	0	0	0	0	0	55
17.	-	Zinsaufwendungen und sonstige Finanzaufwendungen	9.835,27	6.900	6.600	6.300	6.000	5.500	57
18.	-	Sonstige Aufwendungen	13.790,61	26.200	25.300	17.800	17.800	17.800	56,591
19.	=	<b>Summe der Aufwendungen (Summe der Nummern 11 bis 18)</b>	<b>543.475,81</b>	<b>729.200</b>	<b>760.700</b>	<b>630.200</b>	<b>629.900</b>	<b>629.300</b>	
20.	=	<b>Jahresergebnis (Jahresüberschuss/Jahresfehlbetrag) vor Veränderung der Rücklagen (Saldo der Nummern 10 und 19)</b>	<b>18.289,99</b>	<b>-191.800</b>	<b>-191.500</b>	<b>-40.700</b>	<b>-40.400</b>	<b>-39.800</b>	
21.	-	Einstellung in die Kapitalrücklage	0,00	0	0	0	0	0	592
22.	+	Entnahme aus der Kapitalrücklage	0,00	27.200	0	0	0	0	492
23.	-	Einstellung in die Rücklage für Belastungen aus dem kommunalen Finanzausgleich	0,00	0	0	0	0	0	593
24.	+	Entnahme aus der Rücklage für Belastungen aus dem kommunalen Finanzausgleich	0,00	0	0	0	0	0	493
25.	=	<b>Jahresergebnis (Jahresüberschuss/Jahresfehlbetrag, Nummer 20 zuzüglich Nummern 22 und 24 abzüglich Nummern 21 und 23)</b>	<b>18.289,99</b>	<b>-164.600</b>	<b>-191.500</b>	<b>-40.700</b>	<b>-40.400</b>	<b>-39.800</b>	
nachrichtlich									
26.		Ergebnisvortrag aus dem Haushaltsvorjahr	-2.659,99	15.630	-148.970	-340.470	-381.170	-421.570	
27.		Ergebnis (Überschuss/Fehlbetrag) zum 31. Dezember des Haushaltsjahres (Summe der Nummern 25 und 26)	15.630,00	-148.970	-340.470	-381.170	-421.570	-461.370	



# Übersicht über Erträge und Aufwendungen zum Ergebnishaushalt 2022

Seite : 1  
 Datum: 17.06.2022  
 Uhrzeit: 11:36:13

Gemeinde: 11 Gemeinde Ritzerow

Nr.	Ertrags- und Aufwandsarten (gemäß § 2 Absatz 1 GemHVO-Doppik)		Ergebnisse des Haushaltsvorjahres	Ansätze des Haushaltsvorjahres einschl. Nachträge	Ansatz des Haushaltsjahres	Planungsdaten des Haushaltsfolgejahres	Planungsdaten des zweiten Haushaltsfolgejahres	Planungsdaten des dritten Haushaltsfolgejahres	Erläuterung
			2020	2021	2022	2023	2024	2025	Konto- nummer
			in €	in €	in €	in €	in €	in €	
			1	2	3	4	5	6	
1.	+	Steuern und ähnliche Abgaben	224.837,62	182.700	199.800	218.300	218.300	218.300	40
2.	+	Zuwendungen, allgemeine Umlagen und sonstige Transfererträge	166.781,36	211.100	208.000	207.100	207.100	207.100	41
3.	+	Erträge der sozialen Sicherung	0,00	0	0	0	0	0	42
4.	+	Öffentlich-rechtliche Leistungsentgelte	38.933,75	33.600	34.600	33.600	33.600	33.600	43
5.	+	Privatrechtliche Leistungsentgelte	116.781,48	100.100	117.100	118.000	118.000	118.000	441,443, 444,445, 448
6.	+	Kostenerstattungen und Kostenumlagen	0,00	200	0	0	0	0	442,447, 448
7.	+	Andere aktivierte Eigenleistungen	0,00	0	0	0	0	0	452
8.	+	Zinserträge und sonstige Finanzerträge	6.579,30	2.500	2.500	4.000	4.000	4.000	47
9.	+	Sonstige Erträge	7.852,29	7.200	7.200	8.500	8.500	8.500	46,451,491
10.	=	<b>Summe der Erträge (Summe der Nummern 1 bis 9)</b>	<b>561.765,80</b>	<b>537.400</b>	<b>569.200</b>	<b>589.500</b>	<b>589.500</b>	<b>589.500</b>	
11.	-	Personalaufwendungen	50.926,05	58.200	66.300	60.100	60.100	60.100	50
12.	-	Versorgungsaufwendungen	0,00	0	0	0	0	0	51
13.	-	Aufwendungen für Sach- und Dienstleistungen	183.489,51	236.100	238.900	135.800	135.800	135.800	52
14.	-	Abschreibungen	0,00	100.500	100.500	100.500	100.500	100.400	53
15.	-	Zuwendungen, Umlagen und sonstige Transferaufwendungen	285.434,37	301.300	323.100	309.700	309.700	309.700	54
16.	-	Aufwendungen der sozialen Sicherung	0,00	0	0	0	0	0	55
17.	-	Zinsaufwendungen und sonstige Finanzaufwendungen	9.835,27	6.900	6.600	6.300	6.000	5.500	57
18.	-	Sonstige Aufwendungen	13.790,61	26.200	25.300	17.800	17.800	17.800	56,591
19.	=	<b>Summe der Aufwendungen (Summe der Nummern 11 bis 18)</b>	<b>543.475,81</b>	<b>729.200</b>	<b>760.700</b>	<b>630.200</b>	<b>629.900</b>	<b>629.300</b>	
20.	=	<b>Jahresergebnis (Jahresüberschuss/Jahresfehlbetrag) vor Veränderung der Rücklagen (Saldo der Nummern 10 und 19)</b>	<b>18.289,99</b>	<b>-191.800</b>	<b>-191.500</b>	<b>-40.700</b>	<b>-40.400</b>	<b>-39.800</b>	
21.	-	Einstellung in die Kapitalrücklage	0,00	0	0	0	0	0	592
22.	+	Entnahme aus der Kapitalrücklage	0,00	27.200	0	0	0	0	492
23.	-	Einstellung in die Rücklage für Belastungen aus dem kommunalen Finanzausgleich	0,00	0	0	0	0	0	593
24.	+	Entnahme aus der Rücklage für Belastungen aus dem kommunalen Finanzausgleich	0,00	0	0	0	0	0	493
25.	=	<b>Jahresergebnis (Jahresüberschuss/Jahresfehlbetrag, Nummer 20 zuzüglich Nummern 22 und 24 abzüglich Nummern 21 und 23)</b>	<b>18.289,99</b>	<b>-164.600</b>	<b>-191.500</b>	<b>-40.700</b>	<b>-40.400</b>	<b>-39.800</b>	
nachrichtlich									
26.		Ergebnisvortrag aus dem Haushaltsvorjahr	-2.659,99	15.630	-148.970	-340.470	-381.170	-421.570	
27.		Ergebnis (Überschuss/Fehlbetrag) zum 31. Dezember des Haushaltsjahres (Summe der Nummern 25 und 26)	15.630,00	-148.970	-340.470	-381.170	-421.570	-461.370	







Nr.	Einzahlungs- und Auszahlungsarten (gemäß § 3 Absatz 1 Satz 1 GemHVO-Doppik)		Ergebnisse	Ansätze des	Ansatz des	Planungs-	Planungs-	Planungs-	Erläuterung
			des	Haushalts-	Haushalts-	daten des	daten des	daten des	
			Haushalts-	vorjahres	vorjahres	Haushalts-	zweiten	dritten	
			vorjahres	einschl.	Haushalts-	Haushalts-	Haushalts-		
		Nachträge	jahres	folgejahres	folgejahres	folgejahres		Konto-	
			2020	2021	2022	2023	2024	2025	
			in €	in €	in €	in €	in €	in €	
			1	2	3	4	5	6	
36.	=	Veränderung der Forderungen und Verbindlichkeiten aus Krediten zur Sicherung der Zahlungsfähigkeit gegenüber dem Amt (Summe der Nummern 30, 34 und 35)	28.159,83	-167.500	-257.400	-16.800	-16.700	-16.800	
37.		Jahresbezogener Saldo der laufenden Ein- und Auszahlungen (Saldo der Nummern 22 und 42)	4.345,63	-167.200	-167.300	-16.800	-16.700	-16.800	
nachrichtlich:									
38.		Saldo der laufenden Ein- und Auszahlungen zum 31. Dezember des Vorjahres	355.020,61	359.366	192.166	24.866	8.066	-8.633	
39.		Saldo der laufenden Ein- und Auszahlungen zum 31. Dezember des Haushaltsjahres (Summe der Nummern 37 und 38)	359.366,24	192.166	24.866	8.066	-8.633	-25.433	
darunter:									
		Zuführung zum investiven Bereich aus einem positiven Saldo der laufenden Ein- und Auszahlungen zum 31. Dezember des Haushaltsvorjahres (Einzahlung in Nummer 23 (Sonstige Investitionseinzahlungen) und Auszahlung in Nummer 16 (Sonstige laufende Auszahlungen) enthalten)	0,00	0	0	0	0	0	
		Zuführung zur Deckung eines negativen Saldos der laufenden Ein- und Auszahlungen zum 31. Dezember des Haushaltsjahres aus dem investiven Bereich (Einzahlung in Nummer 8 (Sonstige laufende Einzahlungen) und Auszahlung in Nummer 27 (Sonstige Investitionsauszahlungen) enthalten)	0,00	0	0	0	0	0	



# Teilergebnishaushalt 2022

Seite : 3  
 Datum: 17.06.2022  
 Uhrzeit: 11:36:13

Gemeinde: 11 Gemeinde Ritzero

Hauptproduktbereich 1 Zentrale Verwaltung  
 Produktbereich 11 Innere Verwaltung  
 Produktgruppe 114 Zentrale Dienste  
 Produkt 11401 Gemeindebüro

Nr.	Ertrags- und Aufwandsarten (gemäß § 4 Absatz 10 GemHVO-Doppik)		Ergebnisse des Haushaltsvorjahres	Ansätze des Haushaltsvorjahres einschl. Nachträge	Ansatz des Haushaltsjahres	Planungsdaten des Haushaltsfolgejahres	Planungsdaten des zweiten Haushaltsfolgejahres	Planungsdaten des dritten Haushaltsfolgejahres
			2020	2021	2022	2023	2024	2025
			in €	in €	in €	in €	in €	in €
			1	2	3	4	5	6
2.	+	Zuwendungen, allgemeine Umlagen und sonstige Transfererträge 41510000 Erträge aus der Auflösung von Sonderposten aus Zuwendungen	0,00 0,00	300 300	300 300	300 300	300 300	300 300
5.	+	Privatrechtliche Leistungsentgelte 44110000 Mieten und Pachten, Erbbauzinsen 44190000 Sonstige Entgelte	524,80 30,00 494,80	0 0 0	0 0 0	0 0 0	0 0 0	0 0 0
11.	=	Summe der ordentlichen Erträge (Summe der Nummern 1 bis 10)	524,80	300	300	300	300	300
14.	-	Aufwendungen für Sach- und Dienstleistungen 52240000 Aufwendungen für Heizung allg. 52260000 Aufwendungen für Strom 52270000 Aufwendungen für Wasser 52311000 Unterhaltung der Grundstücke 1,5 Malerarbeiten 3,5 Erneuerung 3 Innentüren 52321000 Bewirtschaftung der Grundstücke, Außenanlagen, Gebäude und Gebäudeeinrichtungen 52380000 Geringwertige Geräte, Ausstattungs- und sonstige Gebrauchsgegenstände	1.964,95 227,22 616,00 510,00 8,99 599,08 3,66	4.700 300 800 600 1.500 1.000 500	7.600 200 800 600 5.000 800 200	2.700 200 800 500 500 500 200	2.700 200 800 500 500 500 200	
15.	-	Abschreibungen auf immaterielle Vermögensgegenstände des Anlagevermögens und auf Sachanlagen sowie auf aktivierte Aufwendungen für die Ingangsetzung und Erweiterung der Verwaltung 53490000 Abschreibungen auf bebaute Grundstücke und grundstücksgleiche Rechte mit sonstigen Gebäuden	0,00 0,00	800 800	800 800	800 800	800 800	800 800
20.	-	Sonstige laufende Aufwendungen 56310000 Geschäftsaufwendungen - Büromaterial 56340000 Geschäftsaufwendungen - Telefon, Datenübertragungskosten nur GEZ 56411000 Gebäudeversicherungen	281,68 0,00 139,92 141,76	500 100 200 200	400 0 200 200	400 0 200 200	400 0 200 200	400 0 200 200
21.	=	Summe der ordentlichen Aufwendungen (Summe der Nummern 12 bis 20)	2.246,63	6.000	8.800	3.900	3.900	3.900
22.	=	Ordentliches Ergebnis (Saldo der Nummern 11 und 21)	-1.721,83	-5.700	-8.500	-3.600	-3.600	-3.600
25.	=	Jahresergebnis des Teilhaushaltes vor Verrechnung der internen Leistungsbeziehungen und vor Veränderung der Rücklagen (Nummer 22 zuzüglich Nummer 23 abzüglich Nummer 24)	-1.721,83	-5.700	-8.500	-3.600	-3.600	-3.600
28.	=	Jahresergebnis des Teilhaushaltes nach Verrechnung der internen Leistungsbeziehungen und vor Veränderung der Rücklagen (Nummer 25 zuzüglich Nummer 26 abzüglich Nummer 27)	-1.721,83	-5.700	-8.500	-3.600	-3.600	-3.600



# Teilergebnishaushalt 2022

Gemeinde: 11 Gemeinde Ritzero

Seite : 4  
Datum: 17.06.2022  
Uhrzeit: 11:36:13

Hauptproduktbereich 1 Zentrale Verwaltung  
 Produktbereich 11 Innere Verwaltung  
 Produktgruppe 114 Zentrale Dienste  
 Produkt 11402 Liegenschaften

Nr.	Ertrags- und Aufwandsarten (gemäß § 4 Absatz 10 GemHVO-Doppik)		Ergebnisse des Haushaltsvorjahres	Ansätze des Haushaltsvorjahres einschl. Nachträge	Ansatz des Haushaltsjahres	Planungsdaten des Haushaltsfolgejahres	Planungsdaten des zweiten Haushaltsfolgejahres	Planungsdaten des dritten Haushaltsfolgejahres
			2020	2021	2022	2023	2024	2025
			in €	in €	in €	in €	in €	in €
			1	2	3	4	5	6
5.	+	Privatrechtliche Leistungsentgelte	7.200,95	6.000	6.000	6.500	6.500	6.500
		44110000 Mieten und Pachten, Erbbauzinsen	6.644,17	6.000	6.000	6.500	6.500	6.500
		44190000 Sonstige privatrechtliche Leistungsentgelte	556,78	0	0	0	0	0
11.	=	<b>Summe der ordentlichen Erträge (Summe der Nummern 1 bis 10)</b>	<b>7.200,95</b>	<b>6.000</b>	<b>6.000</b>	<b>6.500</b>	<b>6.500</b>	<b>6.500</b>
20.	-	Sonstige laufende Aufwendungen	212,30	300	300	300	300	300
		56410000 Allgemeine Versicherungsbeiträge	212,30	300	300	300	300	300
21.	=	<b>Summe der ordentlichen Aufwendungen (Summe der Nummern 12 bis 20)</b>	<b>212,30</b>	<b>300</b>	<b>300</b>	<b>300</b>	<b>300</b>	<b>300</b>
22.	=	<b>Ordentliches Ergebnis (Saldo der Nummern 11 und 21)</b>	<b>6.988,65</b>	<b>5.700</b>	<b>5.700</b>	<b>6.200</b>	<b>6.200</b>	<b>6.200</b>
25.	=	<b>Jahresergebnis des Teilhaushaltes vor Verrechnung der internen Leistungsbeziehungen und vor Veränderung der Rücklagen (Nummer 22 zuzüglich Nummer 23 abzüglich Nummer 24)</b>	<b>6.988,65</b>	<b>5.700</b>	<b>5.700</b>	<b>6.200</b>	<b>6.200</b>	<b>6.200</b>
28.	=	<b>Jahresergebnis des Teilhaushaltes nach Verrechnung der internen Leistungsbeziehungen und vor Veränderung der Rücklagen (Nummer 25 zuzüglich Nummer 26 abzüglich Nummer 27)</b>	<b>6.988,65</b>	<b>5.700</b>	<b>5.700</b>	<b>6.200</b>	<b>6.200</b>	<b>6.200</b>



# Teilergebnishaushalt 2022

Seite : 5

Datum: 17.06.2022

Uhrzeit: 11:36:13

Gemeinde: 11 Gemeinde Ritzow

Hauptproduktbereich 1 Zentrale Verwaltung  
 Produktbereich 11 Innere Verwaltung  
 Produktgruppe 114 Zentrale Dienste  
 Produkt 11403 Gemeindearbeiter

Nr.	Ertrags- und Aufwandsarten (gemäß § 4 Absatz 10 GemHVO-Doppik)		Ergebnisse des Haushaltsvorvorjahres	Ansätze des Haushaltsvorjahres einschl. Nachträge	Ansatz des Haushaltsjahres	Planungsdaten des Haushaltsfolgejahres	Planungsdaten des zweiten Haushaltsfolgejahres	Planungsdaten des dritten Haushaltsfolgejahres
			2020	2021	2022	2023	2024	2025
			in €	in €	in €	in €	in €	in €
			1	2	3	4	5	6
2.	+	Zuwendungen, allgemeine Umlagen und sonstige Transfererträge 41510000 Erträge aus der Auflösung von Sonderposten aus Zuwendungen	0,00 0,00	200 200	200 200	200 200	200 200	200 200
11.	=	<b>Summe der ordentlichen Erträge (Summe der Nummern 1 bis 10)</b>	<b>0,00</b>	<b>200</b>	<b>200</b>	<b>200</b>	<b>200</b>	<b>200</b>
12.	-	Personalaufwendungen 50221000 Dienstbezüge AN 50250001 Bundesfreiwilligendienst 50320000 Beiträge zur Versorgungskasse AN 50420000 Beiträge zur gesetzlichen SV AN	38.288,58 29.562,64 1.480,50 1.068,84 6.176,60	41.700 31.500 1.600 1.300 7.300	51.000 39.800 900 1.500 8.800	43.900 34.500 800 1.200 7.400	43.900 34.500 800 1.200 7.400	43.900 34.500 800 1.200 7.400
14.	-	Aufwendungen für Sach- und Dienstleistungen 52311000 Unterhaltung der Grundstücke 52321000 Bewirtschaftung der Grundstücke, Außenanlagen, Gebäude und Gebäudeeinrichtungen 52350000 Fahrzeugunterhaltung 52370000 Unterhaltung der Betriebs- und Geschäftsausstattung 52380000 Geringwertige Geräte, Ausstattungs-, Ausrüstungs- und sonstige Gebrauchsgegenstände	5.584,78 90,95 540,25 4.371,70 515,62 66,26	5.800 200 700 4.000 500 400	6.200 400 300 4.000 1.000 500	4.600 200 500 3.500 200 200	4.600 200 500 3.500 200 200	4.600 200 500 3.500 200 200
15.	-	Abschreibungen auf immaterielle Vermögensgegenstände des Anlagevermögens und auf Sachanlagen sowie auf aktivierte Aufwendungen für die Ingangsetzung und Erweiterung der Verwaltung 53490000 Abschreibungen auf bebaute Grundstücke und grundstücksgleiche Rechte mit sonstigen Gebäuden 53810000 Abschreibungen auf Fahrzeuge 53820000 Abschreibungen auf Maschinen und technische Anlagen 53850000 Abschreibungen auf Betriebs- und Geschäftsausstattung 53851000 Abschreibungen auf Betriebsvorrichtungen der Betriebs- und Geschäftsausstattung	0,00 0,00 0,00 0,00 0,00 0,00	2.600 500 1.000 600 200 300	2.600 500 1.000 600 200 300	2.600 500 1.000 600 200 300	2.600 500 1.000 600 200 300	2.600 500 1.000 600 200 300
20.	-	Sonstige laufende Aufwendungen 56150000 Aufwand für Dienst- und Schutzbekleidung 56190000 Sonstige Personalnebenaufwendungen 56210000 Miete und Pachten 56220000 Leasing 56390000 sonstige Geschäftsaufwendungen	260,31 203,79 0,00 0,00 0,00 56,52	600 200 0 100 0 300	3.800 500 200 100 3.000 0	5.400 100 200 100 5.000 0	5.400 100 200 100 5.000 0	5.400 100 200 100 5.000 0
21.	=	<b>Summe der ordentlichen Aufwendungen (Summe der Nummern 12 bis 20)</b>	<b>44.133,67</b>	<b>50.700</b>	<b>63.600</b>	<b>56.500</b>	<b>56.500</b>	<b>56.500</b>
22.	=	<b>Ordentliches Ergebnis (Saldo der Nummern 11 und 21)</b>	<b>-44.133,67</b>	<b>-50.500</b>	<b>-63.400</b>	<b>-56.300</b>	<b>-56.300</b>	<b>-56.300</b>
25.	=	<b>Jahresergebnis des Teilhaushaltes vor Verrechnung der internen Leistungsbeziehungen und vor Veränderung der Rücklagen (Nummer 22 zuzüglich Nummer 23 abzüglich Nummer 24)</b>	<b>-44.133,67</b>	<b>-50.500</b>	<b>-63.400</b>	<b>-56.300</b>	<b>-56.300</b>	<b>-56.300</b>
28.	=	<b>Jahresergebnis des Teilhaushaltes nach Verrechnung der internen Leistungsbeziehungen und vor Veränderung der</b>	<b>-44.133,67</b>	<b>-50.500</b>	<b>-63.400</b>	<b>-56.300</b>	<b>-56.300</b>	<b>-56.300</b>



# Teilergebnishaushalt 2022

Gemeinde: 11 Gemeinde Ritzerow

Seite : 6  
Datum: 17.06.2022  
Uhrzeit: 11:36:13

Hauptproduktbereich            1    Zentrale Verwaltung  
Produktbereich                11   Innere Verwaltung  
Produktgruppe                114   Zentrale Dienste  
Produkt                        11403   Gemeindearbeiter

	Rücklagen (Nummer 25 zuzüglich Nummer 26 abzüglich Nummer 27)						
--	---	--	--	--	--	--	--



# Teilergebnishaushalt 2022

Gemeinde: 11 Gemeinde Ritzow

Seite : 7  
 Datum: 17.06.2022  
 Uhrzeit: 11:36:13

Hauptproduktbereich 1 Zentrale Verwaltung  
 Produktbereich 11 Innere Verwaltung  
 Produktgruppe 114 Zentrale Dienste  
 Produkt 11408 gemeindliche Wohnungen

Nr.	Ertrags- und Aufwandsarten (gemäß § 4 Absatz 10 GemHVO-Doppik)		Ergebnisse des Haushaltsvorjahres	Ansätze des Haushaltsvorjahres einschl. Nachträge	Ansatz des Haushaltsjahres	Planungsdaten des Haushaltsfolgejahres	Planungsdaten des zweiten Haushaltsfolgejahres	Planungsdaten des dritten Haushaltsfolgejahres
			2020	2021	2022	2023	2024	2025
			in €	in €	in €	in €	in €	in €
			1	2	3	4	5	6
5.	+	Privatrechtliche Leistungsentgelte	102.025,12	88.000	105.000	105.000	105.000	105.000
		44110001 Miete	101.379,19	88.000	105.000	105.000	105.000	105.000
		44110002 Betriebskosten	141,58	0	0	0	0	0
		44190000 Sonstige privatrechtliche Leistungsentgelte	504,35	0	0	0	0	0
11.	=	<b>Summe der ordentlichen Erträge (Summe der Nummern 1 bis 10)</b>	<b>102.025,12</b>	<b>88.000</b>	<b>105.000</b>	<b>105.000</b>	<b>105.000</b>	<b>105.000</b>
12.	-	Personalaufwendungen	0,00	2.500	2.500	2.500	2.500	2.500
		50221000 Vergütungen für Arbeitnehmer	0,00	1.800	1.800	1.800	1.800	1.800
		50320000 Beiträge zu Versorgungskassen für Arbeitnehmer	0,00	100	100	100	100	100
		50420000 Beiträge zur gesetzlichen Sozialversicherung für Arbeitnehmer	0,00	600	600	600	600	600
14.	-	Aufwendungen für Sach- und Dienstleistungen	98.770,24	100.900	104.300	65.200	65.200	65.200
		52240000 Aufwendungen für Heizung allg.	17.043,05	19.000	26.000	22.000	22.000	22.000
		52260000 Aufwendungen für Strom	3.328,03	4.000	4.000	3.100	3.100	3.100
		52270000 Aufwendungen für Wasser	16.910,15	15.000	16.000	12.500	12.500	12.500
		52311000 Unterhaltung der Grundstücke	46.171,66	46.000	40.000	10.000	10.000	10.000
		52321000 Bewirtschaftung der Grundstücke, Außenanlagen, Gebäude und Gebäudeeinrichtungen	8.517,25	9.000	9.300	8.600	8.600	8.600
		Wartung Heizung 600 €						
		Schornsteinfeger 250 €						
		Wartung Feuerlöscher 100 €						
		TECHEM + RWM 1.200 €						
		Müllgebühren 3.400 €						
		Grundsteuer 2620 €						
		WBV 18 €						
		Schädlingsbekämpfung 200 €						
		Legionellenuntersuchung 900 €						
		52543000 Kostenerstattungen an Gemeinden	6.800,10	7.900	9.000	9.000	9.000	9.000
15.	-	Abschreibungen auf immaterielle Vermögensgegenstände des Anlagevermögens und auf Sachanlagen sowie auf aktivierte Aufwendungen für die Ingangsetzung und Erweiterung der Verwaltung	0,00	10.600	10.600	10.600	10.600	10.600
		53490000 Abschreibungen auf bebaute Grundstücke und grundstücksgleiche Rechte mit sonstigen Gebäuden	0,00	10.600	10.600	10.600	10.600	10.600
20.	-	Sonstige laufende Aufwendungen	3.665,54	4.300	4.000	3.900	3.900	3.900
		56210000 Miete und Pachten	2.028,06	2.500	2.200	2.200	2.200	2.200
		56411000 Gebäudeversicherungen	1.637,48	1.800	1.800	1.700	1.700	1.700
21.	=	<b>Summe der ordentlichen Aufwendungen (Summe der Nummern 12 bis 20)</b>	<b>102.435,78</b>	<b>118.300</b>	<b>121.400</b>	<b>82.200</b>	<b>82.200</b>	<b>82.200</b>
22.	=	<b>Ordentliches Ergebnis (Saldo der Nummern 11 und 21)</b>	<b>-410,66</b>	<b>-30.300</b>	<b>-16.400</b>	<b>22.800</b>	<b>22.800</b>	<b>22.800</b>
25.	=	<b>Jahresergebnis des Teilhaushaltes vor Verrechnung der internen Leistungsbeziehungen und vor Veränderung der Rücklagen (Nummer 22 zuzüglich Nummer 23 abzüglich Nummer 24)</b>	<b>-410,66</b>	<b>-30.300</b>	<b>-16.400</b>	<b>22.800</b>	<b>22.800</b>	<b>22.800</b>
28.	=	<b>Jahresergebnis des Teilhaushaltes nach Verrechnung der internen Leistungsbeziehungen und vor Veränderung der Rücklagen (Nummer 25 zuzüglich Nummer 26 abzüglich Nummer 27)</b>	<b>-410,66</b>	<b>-30.300</b>	<b>-16.400</b>	<b>22.800</b>	<b>22.800</b>	<b>22.800</b>



# Teilergebnishaushalt 2022

Gemeinde: 11 Gemeinde Ritzerow

Seite : 8

Datum: 17.06.2022

Uhrzeit: 11:36:13

Hauptproduktbereich      1    Zentrale Verwaltung  
Produktbereich            11   Innere Verwaltung  
Produktgruppe            114   Zentrale Dienste  
Produkt                    11408   gemeindliche Wohnungen

Nr.	Ertrags- und Aufwandsarten (gemäß § 4 Absatz 10 GemHVO-Doppik)	Ergebnisse des Haushalts- vorvorjahres	Ansätze des Haushalts- vorjahres einschl. Nachträge	Ansatz des Haushalts- jahres	Planungs- daten des Haushalts- folgejahres	Planungs- daten des zweiten Haushalts- folgejahres	Planungs- daten des dritten Haushalts- folgejahres
		2020	2021	2022	2023	2024	2025
		in €	in €	in €	in €	in €	in €
		1	2	3	4	5	6





# Teilergebnishaushalt 2022

Gemeinde: 11 Gemeinde Ritzero

Seite : 9  
Datum: 17.06.2022  
Uhrzeit: 11:36:13

Hauptproduktbereich 1 Zentrale Verwaltung  
Produktbereich 12 Sicherheit und Ordnung  
Produktgruppe 121 Statistik und Wahlen  
Produkt 12100 Wahlen

Nr.	Ertrags- und Aufwandsarten (gemäß § 4 Absatz 10 GemHVO-Doppik)		Ergebnisse des Haushaltsvorvorjahres	Ansätze des Haushaltsvorjahres einschl. Nachträge	Ansatz des Haushaltsjahres	Planungsdaten des Haushaltsfolgejahres	Planungsdaten des zweiten Haushaltsfolgejahres	Planungsdaten des dritten Haushaltsfolgejahres
			2020	2021	2022	2023	2024	2025
			in €	in €	in €	in €	in €	in €
			1	2	3	4	5	6
6.	+	Kostenerstattungen und Kostenumlagen <i>44242000 Kostenerstattungen und Kostenumlagen vom Land</i>	0,00 0,00	200 200	0 0	0 0	0 0	0 0
11.	=	<b>Summe der ordentlichen Erträge (Summe der Nummern 1 bis 10)</b>	<b>0,00</b>	<b>200</b>	<b>0</b>	<b>0</b>	<b>0</b>	<b>0</b>
12.	-	Personalaufwendungen <i>50190000 Aufwendungen für ehrenamtlich Tätige - Sonstige (ehrenamtlich Tätige der Feuerwehr, berufene Bürger in Ausschüssen, u.a.)</i>	0,00 0,00	300 300	0 0	0 0	0 0	0 0
20.	-	Sonstige laufende Aufwendungen <i>56390000 sonstige Geschäftsaufwendungen</i>	0,00 0,00	400 400	0 0	0 0	0 0	0 0
21.	=	<b>Summe der ordentlichen Aufwendungen (Summe der Nummern 12 bis 20)</b>	<b>0,00</b>	<b>700</b>	<b>0</b>	<b>0</b>	<b>0</b>	<b>0</b>
22.	=	<b>Ordentliches Ergebnis (Saldo der Nummern 11 und 21)</b>	<b>0,00</b>	<b>-500</b>	<b>0</b>	<b>0</b>	<b>0</b>	<b>0</b>
25.	=	<b>Jahresergebnis des Teilhaushaltes vor Verrechnung der internen Leistungsbeziehungen und vor Veränderung der Rücklagen (Nummer 22 zuzüglich Nummer 23 abzüglich Nummer 24)</b>	<b>0,00</b>	<b>-500</b>	<b>0</b>	<b>0</b>	<b>0</b>	<b>0</b>
28.	=	<b>Jahresergebnis des Teilhaushaltes nach Verrechnung der internen Leistungsbeziehungen und vor Veränderung der Rücklagen (Nummer 25 zuzüglich Nummer 26 abzüglich Nummer 27)</b>	<b>0,00</b>	<b>-500</b>	<b>0</b>	<b>0</b>	<b>0</b>	<b>0</b>



# Teilergebnishaushalt 2022

Gemeinde: 11 Gemeinde Ritzero

Seite : 10  
 Datum: 17.06.2022  
 Uhrzeit: 11:36:13

Hauptproduktbereich 1. Zentrale Verwaltung  
 Produktbereich 12 Sicherheit und Ordnung  
 Produktgruppe 122 Ordnungsangelegenheiten  
 Produkt 12201 Ordnungsangelegenheiten

Nr.	Ertrags- und Aufwandsarten (gemäß § 4 Absatz 10 GemHVO-Doppik)		Ergebnisse des Haushaltsvorvorjahres	Ansätze des Haushaltsvorjahres einschl. Nachträge	Ansatz des Haushaltsjahres	Planungsdaten des Haushaltsfolgejahres	Planungsdaten des zweiten Haushaltsfolgejahres	Planungsdaten des dritten Haushaltsfolgejahres
			2020	2021	2022	2023	2024	2025
			in €	in €	in €	in €	in €	in €
			1	2	3	4	5	6
20.	-	Sonstige laufenden Aufwendungen 56210000 Miete Obdachlosenwohnung 56394000 Unterbringung von Fundtieren lt. Vertrag	559,70	700	1.000	700	700	700
			135,10	200	200	200	200	200
			424,60	500	800	500	500	500
21.	=	Summe der ordentlichen Aufwendungen (Summe der Nummern 12 bis 20)	559,70	700	1.000	700	700	700
22.	=	Ordentliches Ergebnis (Saldo der Nummern 11 und 21)	-559,70	-700	-1.000	-700	-700	-700
25.	=	Jahresergebnis des Teilhaushaltes vor Verrechnung der internen Leistungsbeziehungen und vor Veränderung der Rücklagen (Nummer 22 zuzüglich Nummer 23 abzüglich Nummer 24)	-559,70	-700	-1.000	-700	-700	-700
28.	=	Jahresergebnis des Teilhaushaltes nach Verrechnung der internen Leistungsbeziehungen und vor Veränderung der Rücklagen (Nummer 25 zuzüglich Nummer 26 abzüglich Nummer 27)	-559,70	-700	-1.000	-700	-700	-700



# Teilergebnishaushalt 2022

Gemeinde: 11 Gemeinde Ritzeroth

Seite : 11

Datum: 17.06.2022

Uhrzeit: 11:36:13

Hauptproduktbereich 1 Zentrale Verwaltung  
 Produktbereich 12 Sicherheit und Ordnung  
 Produktgruppe 122 Ordnungsangelegenheiten  
 Produkt 12299 Standesamt

Nr.	Ertrags- und Aufwandsarten (gemäß § 4 Absatz 10 GemHVO-Doppik)		Ergebnisse des Haushaltsvorjahres	Ansätze des Haushaltsvorjahres einschl. Nachträge	Ansatz des Haushaltsjahres	Planungsdaten des Haushaltsfolgejahres	Planungsdaten des zweiten Haushaltsfolgejahres	Planungsdaten des dritten Haushaltsfolgejahres
			2020	2021	2022	2023	2024	2025
			in €	in €	in €	in €	in €	in €
			1	2	3	4	5	6
14.	-	Aufwendungen für Sach- und Dienstleistungen <i>52543000 Kostenerstattungen an Gemeinden</i>	2.910,25	3.700	3.700	3.700	3.700	3.700
			2.910,25	3.700	3.700	3.700	3.700	3.700
21.	=	Summe der ordentlichen Aufwendungen (Summe der Nummern 12 bis 20)	2.910,25	3.700	3.700	3.700	3.700	3.700
22.	=	Ordentliches Ergebnis (Saldo der Nummern 11 und 21)	-2.910,25	-3.700	-3.700	-3.700	-3.700	-3.700
25.	=	Jahresergebnis des Teilhaushaltes vor Verrechnung der internen Leistungsbeziehungen und vor Veränderung der Rücklagen (Nummer 22 zuzüglich Nummer 23 abzüglich Nummer 24)	-2.910,25	-3.700	-3.700	-3.700	-3.700	-3.700
28.	=	Jahresergebnis des Teilhaushaltes nach Verrechnung der internen Leistungsbeziehungen und vor Veränderung der Rücklagen (Nummer 25 zuzüglich Nummer 26 abzüglich Nummer 27)	-2.910,25	-3.700	-3.700	-3.700	-3.700	-3.700



# Teilergebnishaushalt 2022

Seite : 12

Datum: 17.06.2022

Uhrzeit: 11:36:13

Gemeinde: 11 Gemeinde Ritzeroth

Hauptproduktbereich 1 Zentrale Verwaltung  
 Produktbereich 12 Sicherheit und Ordnung  
 Produktgruppe 126 Brandschutz  
 Produkt 12605 Freiwillige Feuerwehr

Nr.	Ertrags- und Aufwandsarten (gemäß § 4 Absatz 10 GemHVO-Doppik)		Ergebnisse	Ansätze des	Ansatz des	Planungs-	Planungs-	Planungs-	
			des	Haushalts-	Haushalts-	daten des	daten des	daten des	
			Haushalts-	vorjahres	Haushalts-	Haushalts-	Haushalts-	Haushalts-	Haushalts-
			vorjahres	einschl.	jahres	folgefjahres	zweiten	dritten	folgefjahres
		2020	2021	2022	2023	2024	2025		
		in €	in €	in €	in €	in €	in €		
		1	2	3	4	5	6		
2.	+	Zuwendungen, allgemeine Umlagen und sonstige Transfererträge	0,00	1.500	1.500	1.500	1.500	1.500	
		41510000 Erträge aus der Auflösung von Sonderposten aus Zuwendungen	0,00	1.500	1.500	1.500	1.500	1.500	
4.	+	Öffentlich-rechtliche Leistungsentgelte	2.582,54	0	0	0	0	0	
		43220000 Entgelte, Kostenerstattungen	2.582,54	0	0	0	0	0	
5.	+	Privatrechtliche Leistungsentgelte	626,21	0	0	0	0	0	
		44190000 Sonstige Privatrechtliche Leistungsentgelte	626,21	0	0	0	0	0	
11.	=	<b>Summe der ordentlichen Erträge (Summe der Nummern 1 bis 10)</b>	<b>3.208,75</b>	<b>1.500</b>	<b>1.500</b>	<b>1.500</b>	<b>1.500</b>	<b>1.500</b>	
12.	-	Personalaufwendungen	3.264,00	3.300	3.300	3.300	3.300	3.300	
		50190000 Aufwendungen für ehrenamtlich Tätige - Sonstige (ehrenamtlich Tätige der Feuerwehr, berufene Bürger in Ausschüssen, u.a.)	3.264,00	3.300	3.300	3.300	3.300	3.300	
14.	-	Aufwendungen für Sach- und Dienstleistungen	5.285,01	19.000	14.600	6.400	6.400	6.400	
		52240000 Aufwendungen für Heizung (allgemein)	1.083,00	1.500	2.000	1.500	1.500	1.500	
		52260000 Aufwendungen für Strom	360,76	600	600	600	600	600	
		52270000 Aufwendungen für Wasser	463,70	500	500	500	500	500	
		52311000 Unterhaltung der Grundstücke	238,70	2.600	1.000	400	400	400	
		52312000 Unterhaltung Lösschteiche	0,00	2.500	2.500	500	500	500	
		52321000 Bewirtschaftung der Grundstücke, Außenanlagen, Gebäude und Gebäudeeinrichtungen	170,97	300	300	300	300	300	
		52350000 Fahrzeugunterhaltung	622,47	3.000	3.000	2.000	2.000	2.000	
		52370000 Unterhaltung der Betriebs- und Geschäftsausstattung	418,62	1.500	1.500	300	300	300	
		52380000 Geringwertige Geräte, Ausstattungs-, Ausrüstungs- und sonstige Gebrauchsgegenstände	521,79	2.000	3.200	300	300	300	
		52385000 Geräte und Ausstattungsgegenstände über 60 €	1.405,00	4.500	0	0	0	0	
15.	-	Abschreibungen auf immaterielle Vermögensgegenstände des Anlagevermögens und auf Sachanlagen sowie auf aktivierte Aufwendungen für die Inangasetzung und Erweiterung der Verwaltung	0,00	5.700	5.700	5.700	5.700	5.700	
		53490000 Abschreibungen auf bebaute Grundstücke und grundstücksgleiche Rechte mit sonstigen Gebäuden	0,00	1.500	1.500	1.500	1.500	1.500	
		53810000 Abschreibungen auf Fahrzeuge	0,00	3.500	3.500	3.500	3.500	3.500	
		53851000 Abschreibungen auf Betriebsvorrichtungen der Betriebs- und Geschäftsausstattung	0,00	700	700	700	700	700	
17.	-	Zuwendungen, Umlagen und sonstige Transferaufwendungen	0,00	0	400	400	400	400	
		54149111 Zuschuss Jugendfeuerwehr	0,00	0	400	400	400	400	
20.	-	Sonstige laufende Aufwendungen	6.799,99	11.600	9.700	4.000	4.000	4.000	
		56120000 Aufwand für Aus- und Fortbildung	313,40	400	400	300	300	300	
		56131000 Fahrkostenerstattungen	0,00	100	100	100	100	100	
		56150000 Aufwand für Dienst- und Schutzbekleidung	4.334,66	7.500	5.000	400	400	400	
		56190000 Sonstige Personalnebenaufwendungen Untersuchungen G 26.3	0,00	500	900	500	500	500	
		56210000 Miete und Pachten Sirenenmiete 0,3 Ausleih Technik für Löschteich 3,0	269,06	300	300	300	300	300	



# Teilergebnishaushalt 2022

Gemeinde: 11 Gemeinde Ritzow

Seite : 13  
Datum: 17.06.2022  
Uhrzeit: 11:36:13

Hauptproduktbereich 1 Zentrale Verwaltung  
Produktbereich 12 Sicherheit und Ordnung  
Produktgruppe 126 Brandschutz  
Produkt 12605 Freiwillige Feuerwehr

Nr.	Ertrags- und Aufwandsarten (gemäß § 4 Absatz 10 GemHVO-Doppik)	Ergebnisse des Haushaltsvorjahres	Ansätze des Haushaltsvorjahres einschl. Nachträge	Ansatz des Haushaltsjahres	Planungsdaten des Haushaltsfolgejahres	Planungsdaten des zweiten Haushaltsfolgejahres	Planungsdaten des dritten Haushaltsfolgejahres
		2020	2021	2022	2023	2024	2025
		in €	in €	in €	in €	in €	in €
		1	2	3	4	5	6
	56320000 Fachliteratur	92,50	100	400	100	100	100
	56340000 Geschäftsaufwendungen - Telefon, Datenübertragungskosten	408,77	1.000	1.200	1.000	1.000	1.000
	56390000 sonstige Geschäftsaufwendungen Jugendarbeit/Jugendfeuerwehr	0,00	400	0	0	0	0
	56411000 Gebäudeversicherungen	84,05	100	100	100	100	100
	56414000 Unfallversicherungen	1.141,51	1.000	1.000	1.000	1.000	1.000
	56420000 Beiträge an Verbände und Vereine Kreisfeuerwehrverband	156,04	200	300	200	200	200
21.	= Summe der ordentlichen Aufwendungen (Summe der Nummern 12 bis 20)	15.349,00	39.600	33.700	19.800	19.800	19.800
22.	= Ordentliches Ergebnis (Saldo der Nummern 11 und 21)	-12.140,25	-38.100	-32.200	-18.300	-18.300	-18.300
25.	= Jahresergebnis des Teilhaushaltes vor Verrechnung der internen Leistungsbeziehungen und vor Veränderung der Rücklagen (Nummer 22 zuzüglich Nummer 23 abzüglich Nummer 24)	-12.140,25	-38.100	-32.200	-18.300	-18.300	-18.300
28.	= Jahresergebnis des Teilhaushaltes nach Verrechnung der internen Leistungsbeziehungen und vor Veränderung der Rücklagen (Nummer 25 zuzüglich Nummer 26 abzüglich Nummer 27)	-12.140,25	-38.100	-32.200	-18.300	-18.300	-18.300



# Teilergebnishaushalt 2022

Gemeinde: 11 Gemeinde Ritzerow

Seite : 14

Datum: 17.06.2022

Uhrzeit: 11:36:13

Hauptproduktbereich 2 Schule und Kultur  
 Produktbereich 21 Grundschulen, Regionale Schulen, Gymnasien, Gesamtschulen  
 Produktgruppe 211 Grundschulen (§ 11 Abs. 2 Nr.1a) SchulG M-V)  
 Produkt 21102 Schulkostenbeiträge - Grundschüler

Nr.	Ertrags- und Aufwandsarten (gemäß § 4 Absatz 10 GemHVO-Doppik)	Ergebnisse des Haushaltsvorjahres	Ansätze des Haushaltsvorjahres einschl. Nachträge	Ansatz des Haushaltsjahres	Planungsdaten des Haushaltsfolgejahres	Planungsdaten des zweiten Haushaltsfolgejahres	Planungsdaten des dritten Haushaltsfolgejahres	
		2020	2021	2022	2023	2024	2025	
		in €	in €	in €	in €	in €	in €	
		1	2	3	4	5	6	
14.	-	Aufwendungen für Sach- und Dienstleistungen 52543000 <i>Kostenerstattungen an Gemeinden</i> 5 Schüler Jürgenstorf + Reserve NZ 52559000 <i>Kostenerstattungen an sonstige Schulträger</i> 3 Schüler JuS + Reserve NZ	24.713,95 15.747,13 8.966,82	16.000 9.000 7.000	24.000 15.000 9.000	17.500 10.000 7.500	17.500 10.000 7.500	17.500 10.000 7.500
21.	=	Summe der ordentlichen Aufwendungen (Summe der Nummern 12 bis 20)	24.713,95	16.000	24.000	17.500	17.500	17.500
22.	=	Ordentliches Ergebnis (Saldo der Nummern 11 und 21)	-24.713,95	-16.000	-24.000	-17.500	-17.500	-17.500
25.	=	Jahresergebnis des Teilhaushaltes vor Verrechnung der internen Leistungsbeziehungen und vor Veränderung der Rücklagen (Nummer 22 zuzüglich Nummer 23 abzüglich Nummer 24)	-24.713,95	-16.000	-24.000	-17.500	-17.500	-17.500
28.	=	Jahresergebnis des Teilhaushaltes nach Verrechnung der internen Leistungsbeziehungen und vor Veränderung der Rücklagen (Nummer 25 zuzüglich Nummer 26 abzüglich Nummer 27)	-24.713,95	-16.000	-24.000	-17.500	-17.500	-17.500



# Teilergebnishaushalt 2022

Seite : 15

Datum: 17.06.2022

Uhrzeit: 11:36:13

Gemeinde: 11 Gemeinde Ritzeroow

Hauptproduktbereich 2 Schule und Kultur  
 Produktbereich 21 Grundschulen, Regionale Schulen, Gymnasien, Gesamtschulen  
 Produktgruppe 215 Regionale Schulen (§ 11 Abs. 2 Nr.1b) SchulG M-V)  
 Produkt 21502 Schulkostenbeiträge - Regionalschüler

Nr.	Ertrags- und Aufwandsarten (gemäß § 4 Absatz 10 GemHVO-Doppik)	Ergebnisse des Haushaltsvorjahres	Ansätze des Haushaltsvorjahres einschl. Nachträge	Ansatz des Haushaltsjahres	Planungsdaten des Haushaltsfolgejahres	Planungsdaten des zweiten Haushaltsfolgejahres	Planungsdaten des dritten Haushaltsfolgejahres
		2020	2021	2022	2023	2024	2025
		in €	in €	in €	in €	in €	in €
		1	2	3	4	5	6
14.	- Aufwendungen für Sach- und Dienstleistungen 52543000 Kostenerstattungen an Gemeinden 3 Schüler Malchin + Reserve NZ 52559000 Kostenerstattungen an den sonstige Schulträger 2 Schüler JuS + Reserve NZ	487,69 1.384,36  -896,67	17.000 17.000  0	20.000 12.000  8.000	8.000 4.500  3.500	8.000 4.500  3.500	8.000 4.500  3.500
21.	= Summe der ordentlichen Aufwendungen (Summe der Nummern 12 bis 20)	487,69	17.000	20.000	8.000	8.000	8.000
22.	= Ordentliches Ergebnis (Saldo der Nummern 11 und 21)	-487,69	-17.000	-20.000	-8.000	-8.000	-8.000
25.	= Jahresergebnis des Teilhaushaltes vor Verrechnung der internen Leistungsbeziehungen und vor Veränderung der Rücklagen (Nummer 22 zuzüglich Nummer 23 abzüglich Nummer 24)	-487,69	-17.000	-20.000	-8.000	-8.000	-8.000
28.	= Jahresergebnis des Teilhaushaltes nach Verrechnung der internen Leistungsbeziehungen und vor Veränderung der Rücklagen (Nummer 25 zuzüglich Nummer 26 abzüglich Nummer 27)	-487,69	-17.000	-20.000	-8.000	-8.000	-8.000



# Teilergebnishaushalt 2022

Gemeinde: 11 Gemeinde Ritzero

Seite: 16

Datum: 17.06.2022

Uhrzeit: 11:36:13

Hauptproduktbereich 2 Schule und Kultur  
 Produktbereich 28 Heimat- und sonstige Kulturpflege  
 Produktgruppe 281 Heimat- und sonstige Kulturpflege  
 Produkt 28100 Heimat- und sonstige Kulturpflege

Nr.	Ertrags- und Aufwandsarten (gemäß § 4 Absatz 10 GemHVO-Doppik)		Ergebnisse des Haushaltsvorvorjahres	Ansätze des Haushaltsvorjahres einschl. Nachträge	Ansatz des Haushaltsjahres	Planungsdaten des Haushaltsfolgejahres	Planungsdaten des zweiten Haushaltsfolgejahres	Planungsdaten des dritten Haushaltsfolgejahres
			2020	2021	2022	2023	2024	2025
			in €	in €	in €	in €	in €	in €
			1	2	3	4	5	6
5.	+	Privatrechtliche Leistungsentgelte 44190000 Sonstige privatrechtliche Leistungsentgelte	34,38 34,38	0 0	0 0	0 0	0 0	0 0
11.	=	Summe der ordentlichen Erträge (Summe der Nummern 1 bis 10)	34,38	0	0	0	0	0
14.	-	Aufwendungen für Sach- und Dienstleistungen 52260000 Aufwendungen für Strom	99,00 99,00	200 200	200 200	200 200	200 200	200 200
17.	-	Zuwendungen, Umlagen und sonstige Transferaufwendungen 54190000 Zuweisungen und Zuschüsse für laufende Zwecke an Sonstige → Dorfclub	0,00 0,00	500 500	500 500	500 500	500 500	500 500
21.	=	Summe der ordentlichen Aufwendungen (Summe der Nummern 12 bis 20)	99,00	700	700	700	700	700
22.	=	Ordentliches Ergebnis (Saldo der Nummern 11 und 21)	-64,62	-700	-700	-700	-700	-700
25.	=	Jahresergebnis des Teilhaushaltes vor Verrechnung der internen Leistungsbeziehungen und vor Veränderung der Rücklagen (Nummer 22 zuzüglich Nummer 23 abzüglich Nummer 24)	-64,62	-700	-700	-700	-700	-700
28.	=	Jahresergebnis des Teilhaushaltes nach Verrechnung der internen Leistungsbeziehungen und vor Veränderung der Rücklagen (Nummer 25 zuzüglich Nummer 26 abzüglich Nummer 27)	-64,62	-700	-700	-700	-700	-700





# Teilergebnishaushalt 2022

Gemeinde: 11 Gemeinde Ritzlerow

Seite : 17  
Datum: 17.06.2022  
Uhrzeit: 11:36:13

Hauptproduktbereich 2 Schule und Kultur  
 Produktbereich 28 Heimat- und sonstige Kulturpflege  
 Produktgruppe 281 Heimat- und sonstige Kulturpflege  
 Produkt 28101 Seniorenbetreuung

Nr.	Ertrags- und Aufwandsarten (gemäß § 4 Absatz 10 GemHVO-Doppik)		Ergebnisse des Haushaltsvorjahres	Ansätze des Haushaltsvorjahres einschl. Nachträge	Ansatz des Haushaltsjahres	Planungsdaten des Haushaltsfolgejahres	Planungsdaten des zweiten Haushaltsfolgejahres	Planungsdaten des dritten Haushaltsfolgejahres
			2020	2021	2022	2023	2024	2025
			in €	in €	in €	in €	in €	in €
			1	2	3	4	5	6
20.	-	Sonstige laufenden Aufwendungen	311,68	500	500	500	500	500
		56390000 Sonstige Geschäftsaufwendungen	0,00	200	200	200	200	200
		56930000 Repräsentationen	311,68	300	300	300	300	300
21.	=	Summe der ordentlichen Aufwendungen (Summe der Nummern 12 bis 20)	311,68	500	500	500	500	500
22.	=	Ordentliches Ergebnis (Saldo der Nummern 11 und 21)	-311,68	-500	-500	-500	-500	-500
25.	=	Jahresergebnis des Teilhaushaltes vor Verrechnung der internen Leistungsbeziehungen und vor Veränderung der Rücklagen (Nummer 22 zuzüglich Nummer 23 abzüglich Nummer 24)	-311,68	-500	-500	-500	-500	-500
28.	=	Jahresergebnis des Teilhaushaltes nach Verrechnung der internen Leistungsbeziehungen und vor Veränderung der Rücklagen (Nummer 25 zuzüglich Nummer 26 abzüglich Nummer 27)	-311,68	-500	-500	-500	-500	-500



# Teilergebnishaushalt 2022

Gemeinde: 11 Gemeinde Ritzero

Seite : 18

Datum: 17.06.2022

Uhrzeit: 11:36:13

Hauptproduktbereich 3 Soziales und Jugend  
 Produktbereich 36 Kinder-, Jugend- und Familienhilfe  
 Produktgruppe 361 Förderung von Kindern in Tageseinrichtungen und in Tagespflege  
 Produkt 36100 Förderung von Kindern in Tageseinrichtungen und in Tagespflege

Nr.		Ertrags- und Aufwandsarten (gemäß § 4 Absatz 10 GemHVO-Doppik)	Ergebnisse des Haushaltsvorjahres	Ansätze des Haushaltsvorjahres einschl. Nachträge	Ansatz des Haushaltsjahres	Planungsdaten des Haushaltsfolgejahres	Planungsdaten des zweiten Haushaltsfolgejahres	Planungsdaten des dritten Haushaltsfolgejahres
			2020	2021	2022	2023	2024	2025
			in €	in €	in €	in €	in €	in €
			1	2	3	4	5	6
11.	=	Summe der ordentlichen Erträge (Summe der Nummern 1 bis 10)	0,00	0	0	0	0	0
17.	-	Zuwendungen, Umlagen und sonstige Transferaufwendungen <i>54143000 Finanzielle Beteiligung der Gemeinden Kita Sülten</i>	30.911,31 30.911,31	44.000 44.000	42.000 42.000	32.800 32.800	32.800 32.800	32.800 32.800
21.	=	Summe der ordentlichen Aufwendungen (Summe der Nummern 12 bis 20)	30.911,31	44.000	42.000	32.800	32.800	32.800
22.	=	Ordentliches Ergebnis (Saldo der Nummern 11 und 21)	-30.911,31	-44.000	-42.000	-32.800	-32.800	-32.800
25.	=	Jahresergebnis des Teilhaushaltes vor Verrechnung der internen Leistungsbeziehungen und vor Veränderung der Rücklagen (Nummer 22 zuzüglich Nummer 23 abzüglich Nummer 24)	-30.911,31	-44.000	-42.000	-32.800	-32.800	-32.800
28.	=	Jahresergebnis des Teilhaushaltes nach Verrechnung der internen Leistungsbeziehungen und vor Veränderung der Rücklagen (Nummer 25 zuzüglich Nummer 26 abzüglich Nummer 27)	-30.911,31	-44.000	-42.000	-32.800	-32.800	-32.800



# Teilergebnishaushalt 2022

Seite : 19  
 Datum: 17.06.2022  
 Uhrzeit: 11:36:13

Gemeinde: 11 Gemeinde Ritzerow

Hauptproduktbereich 3 Soziales und Jugend  
 Produktbereich 36 Kinder-, Jugend- und Familienhilfe  
 Produktgruppe 366 Einrichtungen der Kinder- und Jugendarbeit  
 Produkt 36602 Spielplätze

Nr.	Ertrags- und Aufwandsarten (gemäß § 4 Absatz 10 GemHVO-Doppik)		Ergebnisse des Haushaltsvorvorjahres	Ansätze des Haushaltsvorjahres einschl. Nachträge	Ansatz des Haushaltsjahres	Planungsdaten des Haushaltsfolgejahres	Planungsdaten des zweiten Haushaltsfolgejahres	Planungsdaten des dritten Haushaltsfolgejahres
			2020	2021	2022	2023	2024	2025
			in €	in €	in €	in €	in €	in €
			1	2	3	4	5	6
2.	+	Zuwendungen, allgemeine Umlagen und sonstige Transfererträge 41510000 Erträge aus der Auflösung von Sonderposten aus Zuwendungen	0,00 0,00	1.100 1.100	1.100 1.100	1.100 1.100	1.100 1.100	1.100 1.100
11.	=	Summe der ordentlichen Erträge (Summe der Nummern 1 bis 10)	0,00	1.100	1.100	1.100	1.100	1.100
14.	-	Aufwendungen für Sach- und Dienstleistungen 52312000 Unterhaltung der Außenanlagen 52370000 Unterhaltung der Betriebs- und Geschäftsausstattung 52380000 Geringwertige Geräte, Ausstattungs-, Ausrüstungs- und sonstige Gebrauchsgegenstände	1.358,98 0,00 1.358,98 0,00	800 400 400 0	6.400 5.200 1.100 100	500 100 300 100	500 100 300 100	500 100 300 100
15.	-	Abschreibungen auf immaterielle Vermögensgegenstände des Anlagevermögens und auf Sachanlagen sowie auf aktivierte Aufwendungen für die Ingangsetzung und Erweiterung der Verwaltung 53830000 Abschreibungen auf Betriebsvorrichtungen	0,00 0,00	2.700 2.700	2.700 2.700	2.700 2.700	2.700 2.700	2.700 2.700
21.	=	Summe der ordentlichen Aufwendungen (Summe der Nummern 12 bis 20)	1.358,98	3.500	9.100	3.200	3.200	3.200
22.	=	Ordentliches Ergebnis (Saldo der Nummern 11 und 21)	-1.358,98	-2.400	-8.000	-2.100	-2.100	-2.100
25.	=	Jahresergebnis des Teilhaushaltes vor Verrechnung der internen Leistungsbeziehungen und vor Veränderung der Rücklagen (Nummer 22 zuzüglich Nummer 23 abzüglich Nummer 24)	-1.358,98	-2.400	-8.000	-2.100	-2.100	-2.100
28.	=	Jahresergebnis des Teilhaushaltes nach Verrechnung der internen Leistungsbeziehungen und vor Veränderung der Rücklagen (Nummer 25 zuzüglich Nummer 26 abzüglich Nummer 27)	-1.358,98	-2.400	-8.000	-2.100	-2.100	-2.100



# Teilergebnishaushalt 2022

Seite : 20

Datum: 17.06.2022

Uhrzeit: 11:36:13

Gemeinde: 11 Gemeinde Ritzeroth

Hauptproduktbereich 4 Gesundheit und Sport  
 Produktbereich 42 Sportförderung  
 Produktgruppe 421 Förderung des Sports  
 Produkt 42100 Förderung des Sports

Nr.	Ertrags- und Aufwandsarten (gemäß § 4 Absatz 10 GemHVO-Doppik)		Ergebnisse des Haushaltsvorjahres	Ansätze des Haushaltsvorjahres einschl. Nachträge	Ansatz des Haushaltsjahres	Planungsdaten des Haushaltsfolgejahres	Planungsdaten des zweiten Haushaltsfolgejahres	Planungsdaten des dritten Haushaltsfolgejahres
			2020	2021	2022	2023	2024	2025
			in €	in €	in €	in €	in €	in €
			1	2	3	4	5	6
17.	-	Zuwendungen, Umlagen und sonstige Transferaufwendungen <i>54190000 Zuweisungen und Zuschüsse für laufende Zwecke an Sonstige Reitverein</i>	0,00 <i>0,00</i>	500 <i>500</i>	500	500	500	500
21.	=	Summe der ordentlichen Aufwendungen (Summe der Nummern 12 bis 20)	0,00	500	500	500	500	500
22.	=	Ordentliches Ergebnis (Saldo der Nummern 11 und 21)	0,00	-500	-500	-500	-500	-500
25.	=	Jahresergebnis des Teilhaushaltes vor Verrechnung der internen Leistungsbeziehungen und vor Veränderung der Rücklagen (Nummer 22 zuzüglich Nummer 23 abzüglich Nummer 24)	0,00	-500	-500	-500	-500	-500
28.	=	Jahresergebnis des Teilhaushaltes nach Verrechnung der internen Leistungsbeziehungen und vor Veränderung der Rücklagen (Nummer 25 zuzüglich Nummer 26 abzüglich Nummer 27)	0,00	-500	-500	-500	-500	-500



Hauptproduktbereich 5 Gestaltung Umwelt  
 Produktbereich 51 Räumliche Planung und Entwicklung  
 Produktgruppe 511 Räumliche Planungs- und Entwicklungsmaßnahmen  
 Produkt 51100 Räumliche Planungs- und Entwicklungsarbeiten

Nr.	·	Ertrags- und Aufwandsarten (gemäß § 4 Absatz 10 GemHVO-Doppik)	Ergebnisse des Haushaltsvorjahres	Ansätze des Haushaltsvorjahres einschl. Nachträge	Ansatz des Haushaltsjahres	Planungsdaten des Haushaltsfolgejahres	Planungsdaten des zweiten Haushaltsfolgejahres	Planungsdaten des dritten Haushaltsfolgejahres
			2020	2021	2022	2023	2024	2025
			in €	in €	in €	in €	in €	in €
			1	2	3	4	5	6
20.	-	Sonstige laufenden Aufwendungen 56250000 Sachverständigen- und Gerichtskosten KÄ Veränderungsnachweise 0,5 Sachverständigenk. 0,5 Vermessung pauschal 2,5 BA sonst. 0,2	0,00 0,00	4.700 4.700	3.700 3.700	700 700	700 700	700 700
21.	=	Summe der ordentlichen Aufwendungen (Summe der Nummern 12 bis 20)	0,00	4.700	3.700	700	700	700
22.	=	Ordentliches Ergebnis (Saldo der Nummern 11 und 21)	0,00	-4.700	-3.700	-700	-700	-700
25.	=	Jahresergebnis des Teilhaushaltes vor Verrechnung der internen Leistungsbeziehungen und vor Veränderung der Rücklagen (Nummer 22 zuzüglich Nummer 23 abzüglich Nummer 24)	0,00	-4.700	-3.700	-700	-700	-700
28.	=	Jahresergebnis des Teilhaushaltes nach Verrechnung der internen Leistungsbeziehungen und vor Veränderung der Rücklagen (Nummer 25 zuzüglich Nummer 26 abzüglich Nummer 27)	0,00	-4.700	-3.700	-700	-700	-700



# Teilergebnishaushalt 2022

Seite : 22

Datum: 17.06.2022

Uhrzeit: 11:36:13

Gemeinde: 11 Gemeinde Ritzero

Hauptproduktbereich 5 Gestaltung Umwelt  
 Produktbereich 53 Ver- und Entsorgung  
 Produktgruppe 538 Abwasserbeseitigung  
 Produkt 53800 Abwasserbeseitigung

Nr.	Ertrags- und Aufwandsarten (gemäß § 4 Absatz 10 GemHVO-Doppik)		Ergebnisse	Ansätze des	Ansatz des	Planungs-	Planungs-	Planungs-	
			des	Haushalts-	Haushalts-	daten des	daten des	daten des	
			Haushalts-	vorjahres	Haushalts-	Haushalts-	Haushalts-	Haushalts-	Haushalts-
			vorvorjahres	einschl.	jahres	des	des	des	
		2020	2021	2022	2023	2024	2025		
		in €	in €	in €	in €	in €	in €		
		1	2	3	4	5	6		
4.	+	Öffentlich-rechtliche Leistungsentgelte 43221000 Entgelte für die Abwasserbeseitigung und die Abwasserabgabe	89,50	100	100	100	100	100	
			89,50	100	100	100	100	100	
11.	=	Summe der ordentlichen Erträge (Summe der Nummern 1 bis 10)	89,50	100	100	100	100	100	
14.	-	Aufwendungen für Sach- und Dienstleistungen 52543000 Kostenerstattungen an Gemeinden	0,00	200	200	200	200	200	
			0,00	200	200	200	200	200	
21.	=	Summe der ordentlichen Aufwendungen (Summe der Nummern 12 bis 20)	0,00	200	200	200	200	200	
22.	=	Ordentliches Ergebnis (Saldo der Nummern 11 und 21)	89,50	-100	-100	-100	-100	-100	
25.	=	Jahresergebnis des Teilhaushaltes vor Verrechnung der internen Leistungsbeziehungen und vor Veränderung der Rücklagen (Nummer 22 zuzüglich Nummer 23 abzüglich Nummer 24)	89,50	-100	-100	-100	-100	-100	
28.	=	Jahresergebnis des Teilhaushaltes nach Verrechnung der internen Leistungsbeziehungen und vor Veränderung der Rücklagen (Nummer 25 zuzüglich Nummer 26 abzüglich Nummer 27)	89,50	-100	-100	-100	-100	-100	



# Teilergebnishaushalt 2022

Gemeinde: 11 Gemeinde Ritzeroow

Seite : 23

Datum: 17.06.2022

Uhrzeit: 11:36:13

Hauptproduktbereich 5 Gestaltung Umwelt  
 Produktbereich 54 Verkehrsflächen und -anlagen, ÖPVN  
 Produktgruppe 540 Konzessionsabgaben  
 Produkt 54000 Konzessionsabgaben

Nr.	Ertrags- und Aufwandsarten (gemäß § 4 Absatz 10 GemHVO-Doppik)		Ergebnisse des Haushalts- vorjahres	Ansätze des Haushalts- vorjahres einschl. Nachträge	Ansatz des Haushalts- jahres	Planungs- daten des Haushalts- folgejahres	Planungs- daten des zweiten Haushalts- folgejahres	Planungs- daten des dritten Haushalts- folgejahres
			2020	2021	2022	2023	2024	2025
			in €	in €	in €	in €	in €	in €
			1	2	3	4	5	6
10.	+	Sonstige laufende Erträge <i>46250000 Erträge aus Konzessionsabgaben</i>	7.852,20	7.200	7.200	8.500	8.500	8.500
			7.852,20	7.200	7.200	8.500	8.500	8.500
11.	=	Summe der ordentlichen Erträge (Summe der Nummern 1 bis 10)	7.852,20	7.200	7.200	8.500	8.500	8.500
22.	=	Ordentliches Ergebnis (Saldo der Nummern 11 und 21)	7.852,20	7.200	7.200	8.500	8.500	8.500
25.	=	Jahresergebnis des Teilhaushaltes vor Verrechnung der internen Leistungsbeziehungen und vor Veränderung der Rücklagen (Nummer 22 zuzüglich Nummer 23 abzüglich Nummer 24)	7.852,20	7.200	7.200	8.500	8.500	8.500
28.	=	Jahresergebnis des Teilhaushaltes nach Verrechnung der internen Leistungsbeziehungen und vor Veränderung der Rücklagen (Nummer 25 zuzüglich Nummer 26 abzüglich Nummer 27)	7.852,20	7.200	7.200	8.500	8.500	8.500



# Teilergebnishaushalt 2022

Seite : 24

Datum: 17.06.2022

Uhrzeit: 11:36:13

Gemeinde: 11 Gemeinde Ritzeroth

Hauptproduktbereich 5 Gestaltung Umwelt  
 Produktbereich 54 Verkehrsflächen und -anlagen, ÖPVN  
 Produktgruppe 541 Gemeindestraßen  
 Produkt 54100 Gemeindestraßen

Nr.	Ertrags- und Aufwandsarten (gemäß § 4 Absatz 10 GemHVO-Doppik)	Ergebnisse des Haushaltsvorjahres	Ansätze des Haushaltsvorjahres einschl. Nachträge	Ansatz des Haushaltsjahres	Planungsdaten des Haushaltsfolgejahres	Planungsdaten des zweiten Haushaltsfolgejahres	Planungsdaten des dritten Haushaltsfolgejahres	
		2020	2021	2022	2023	2024	2025	
		in €	in €	in €	in €	in €	in €	
		1	2	3	4	5	6	
2.	+	Zuwendungen, allgemeine Umlagen und sonstige Transfererträge	0,00	46.900	46.900	46.900	46.900	46.900
		41510000 Erträge aus der Auflösung von Sonderposten aus Zuwendungen	0,00	44.900	44.900	44.900	44.900	44.900
		41590000 Erträge aus der Auflösung von sonstigen Sonderposten	0,00	2.000	2.000	2.000	2.000	2.000
5.	+	Privatrechtliche Leistungsentgelte	146,90	0	0	0	0	0
		44190000 Sonstige privatrechtliche Leistungsentgelte	146,90	0	0	0	0	0
11.	=	<b>Summe der ordentlichen Erträge (Summe der Nummern 1 bis 10)</b>	<b>146,90</b>	<b>46.900</b>	<b>46.900</b>	<b>46.900</b>	<b>46.900</b>	<b>46.900</b>
14.	-	Aufwendungen für Sach- und Dienstleistungen	11.678,41	47.300	33.100	15.000	15.000	15.000
		52260000 Aufwendungen für Strom	2.398,00	2.800	2.800	2.800	2.800	2.800
		52320000 Bewirtschaftung der Grundstücke -Dienstleistung Licht	2.580,82	3.000	3.000	3.000	3.000	3.000
		DL Licht						
		52338000 Unterhaltung des Infrastrukturvermögens - Straßen, Wege, Plätze und Verkehrslenkungsanlagen	6.395,65	38.500	26.000	8.000	8.000	8.000
		sonst. 5,0						
		Rep. FGU 10,0						
		Straßenrep. Kita 3,0						
		Spülen RW-Kanal 2,0						
		Baum- u. Heckenpflege 2,5						
		Kanal Kindersp. - offenen Graben Alte Schmiede 4,0						
		52339000 Unterhaltung Straßenbeleuchtung	113,24	2.000	1.000	1.000	1.000	1.000
		52380000 Geringwertige Geräte, Ausstattungs-, Ausrüstungs- und sonstige Gebrauchsgegenstände	190,70	1.000	300	200	200	200
15.	-	Abschreibungen auf immaterielle Vermögensgegenstände des Anlagevermögens und auf Sachanlagen sowie auf aktivierte Aufwendungen für die Ingangsetzung und Erweiterung der Verwaltung	0,00	72.600	72.600	72.600	72.600	72.600
		53580000 Abschreibungen auf Straßen, Wege, Plätze und Verkehrslenkungsanlagen	0,00	72.600	72.600	72.600	72.600	72.600
21.	=	<b>Summe der ordentlichen Aufwendungen (Summe der Nummern 12 bis 20)</b>	<b>11.678,41</b>	<b>119.900</b>	<b>105.700</b>	<b>87.600</b>	<b>87.600</b>	<b>87.600</b>
22.	=	<b>Ordentliches Ergebnis (Saldo der Nummern 11 und 21)</b>	<b>-11.531,51</b>	<b>-73.000</b>	<b>-58.800</b>	<b>-40.700</b>	<b>-40.700</b>	<b>-40.700</b>
25.	=	<b>Jahresergebnis des Teilhaushaltes vor Verrechnung der internen Leistungsbeziehungen und vor Veränderung der Rücklagen (Nummer 22 zuzüglich Nummer 23 abzüglich Nummer 24)</b>	<b>-11.531,51</b>	<b>-73.000</b>	<b>-58.800</b>	<b>-40.700</b>	<b>-40.700</b>	<b>-40.700</b>
28.	=	<b>Jahresergebnis des Teilhaushaltes nach Verrechnung der internen Leistungsbeziehungen und vor Veränderung der Rücklagen (Nummer 25 zuzüglich Nummer 26 abzüglich Nummer 27)</b>	<b>-11.531,51</b>	<b>-73.000</b>	<b>-58.800</b>	<b>-40.700</b>	<b>-40.700</b>	<b>-40.700</b>





# Teilergebnishaushalt 2022

Seite : 25

Datum: 17.06.2022

Uhrzeit: 11:36:13

Gemeinde: 11 Gemeinde Ritzow

Hauptproduktbereich 5 Gestaltung Umwelt  
 Produktbereich 54 Verkehrsflächen und -anlagen, ÖPVN  
 Produktgruppe 545 Straßenreinigung, Winterdienst  
 Produkt 54500 Winterdienst

Nr.	Ertrags- und Aufwandsarten (gemäß § 4 Absatz 10 GemHVO-Doppik)		Ergebnisse des Haushaltsvorvorjahres	Ansätze des Haushaltsvorjahres einschl. Nachträge	Ansatz des Haushaltsjahres	Planungsdaten des Haushaltsfolgejahres	Planungsdaten des zweiten Haushaltsfolgejahres	Planungsdaten des dritten Haushaltsfolgejahres
			2020	2021	2022	2023	2024	2025
			in €	in €	in €	in €	in €	in €
			1	2	3	4	5	6
14.	-	Aufwendungen für Sach- und Dienstleistungen 52339000 Unterhaltung des Infrastrukturvermögens - Sonstiges	3.421,25 3.421,25	8.100 8.100	8.100 8.100	3.000 3.000	3.000 3.000	3.000 3.000
21.	=	Summe der ordentlichen Aufwendungen (Summe der Nummern 12 bis 20)	3.421,25	8.100	8.100	3.000	3.000	3.000
22.	=	Ordentliches Ergebnis (Saldo der Nummern 11 und 21)	-3.421,25	-8.100	-8.100	-3.000	-3.000	-3.000
25.	=	Jahresergebnis des Teilhaushaltes vor Verrechnung der internen Leistungsbeziehungen und vor Veränderung der Rücklagen (Nummer 22 zuzüglich Nummer 23 abzüglich Nummer 24)	-3.421,25	-8.100	-8.100	-3.000	-3.000	-3.000
28.	=	Jahresergebnis des Teilhaushaltes nach Verrechnung der internen Leistungsbeziehungen und vor Veränderung der Rücklagen (Nummer 25 zuzüglich Nummer 26 abzüglich Nummer 27)	-3.421,25	-8.100	-8.100	-3.000	-3.000	-3.000



# Teilergebnishaushalt 2022

Gemeinde: 11 Gemeinde Ritzerow

Seite : 26

Datum: 17.06.2022

Uhrzeit: 11:36:13

Hauptproduktbereich 5 Gestaltung Umwelt  
 Produktbereich 55 Natur- und Landschaftspflege  
 Produktgruppe 552 Öffentliche Gewässer, Wasserbauliche Anlagen, Gewässerschutz  
 Produkt 55203 WBV

Nr.	Ertrags- und Aufwandsarten (gemäß § 4 Absatz 10 GemHVO-Doppik)		Ergebnisse des Haushaltsvorjahres	Ansätze des Haushaltsvorjahres einschl. Nachträge	Ansatz des Haushaltsjahres	Planungsdaten des Haushaltsfolgejahres	Planungsdaten des zweiten Haushaltsfolgejahres	Planungsdaten des dritten Haushaltsfolgejahres
			2020	2021	2022	2023	2024	2025
			in €	in €	in €	in €	in €	in €
			1	2	3	4	5	6
4.	+	Öffentlich-rechtliche Leistungsentgelte <i>43294000 Gebühr WBV</i>	36.261,71	33.500	34.500	33.500	33.500	33.500
			36.261,71	33.500	34.500	33.500	33.500	33.500
11.	=	Summe der ordentlichen Erträge (Summe der Nummern 1 bis 10)	36.261,71	33.500	34.500	33.500	33.500	33.500
17.	-	Zuwendungen, Umlagen und sonstige Transferaufwendungen <i>54430000 Allgemeine Umlagen an Zweckverbände</i>	34.624,35	39.000	39.000	35.000	35.000	35.000
			34.624,35	39.000	39.000	35.000	35.000	35.000
21.	=	Summe der ordentlichen Aufwendungen (Summe der Nummern 12 bis 20)	34.624,35	39.000	39.000	35.000	35.000	35.000
22.	=	Ordentliches Ergebnis (Saldo der Nummern 11 und 21)	1.637,36	-5.500	-4.500	-1.500	-1.500	-1.500
25.	=	Jahresergebnis des Teilhaushaltes vor Verrechnung der internen Leistungsbeziehungen und vor Veränderung der Rücklagen (Nummer 22 zuzüglich Nummer 23 abzüglich Nummer 24)	1.637,36	-5.500	-4.500	-1.500	-1.500	-1.500
28.	=	Jahresergebnis des Teilhaushaltes nach Verrechnung der internen Leistungsbeziehungen und vor Veränderung der Rücklagen (Nummer 25 zuzüglich Nummer 26 abzüglich Nummer 27)	1.637,36	-5.500	-4.500	-1.500	-1.500	-1.500



# Teilergebnishaushalt 2022

Gemeinde: 11 Gemeinde Ritzeroth

Seite : 27

Datum: 17.06.2022

Uhrzeit: 11:36:13

Hauptproduktbereich 5 Gestaltung Umwelt  
 Produktbereich 57 Wirtschaft und Tourismus  
 Produktgruppe 573 Allgemeine Einrichtungen und Unternehmen  
 Produkt 57302 Gemeindehaus

Nr.	Ertrags- und Aufwandsarten (gemäß § 4 Absatz 10 GemHVO-Doppik)		Ergebnisse des Haushaltsvorjahres	Ansätze des Haushaltsvorjahres einschl. Nachträge	Ansatz des Haushaltsjahres	Planungsdaten des Haushaltsfolgejahres	Planungsdaten des zweiten Haushaltsfolgejahres	Planungsdaten des dritten Haushaltsfolgejahres
			2020	2021	2022	2023	2024	2025
			in €	in €	in €	in €	in €	in €
			1	2	3	4	5	6
2.	+	Zuwendungen, allgemeine Umlagen und sonstige Transfererträge 41510000 Erträge aus der Auflösung von Sonderposten aus Zuwendungen	0,00 0,00	2.100 2.100	2.100 2.100	2.100 2.100	2.100 2.100	2.100 2.100
5.	+	Privatrechtliche Leistungsentgelte 44110000 Mieten und Pachten, Erbbauzinsen 44110001 Miete 44110002 Betriebskosten 44190000 Sonstige privatrechtliche Leistungsentgelte	6.223,12 260,00 5.851,80 91,31 20,01	6.100 300 5.800 0 0	6.100 300 5.800 0 0	6.500 700 5.800 0 0	6.500 700 5.800 0 0	6.500 700 5.800 0 0
11.	=	Summe der ordentlichen Erträge (Summe der Nummern 1 bis 10)	6.223,12	8.200	8.200	8.600	8.600	8.600
14.	-	Aufwendungen für Sach- und Dienstleistungen 52240000 Aufwendungen für Heizung allg. 52260000 Aufwendungen für Strom 52270000 Aufwendungen für Wasser 52311000 Unterhaltung der Grundstücke 52312000 Unterhaltung der Außenanlagen Erneuerung Gehweg zum Spielplatz Kita 52321000 Bewirtschaftung der Grundstücke, Außenanlagen, Gebäude und Gebäudeeinrichtungen 52370000 Unterhaltung der Betriebs- und Geschäftsausstattung 52380000 Geringwertige Geräte, Ausstattungs-, Ausrüstungs- und sonstige Gebrauchsgegenstände Schild	27.215,00 4.055,76 0,00 2.120,00 0,00 20.965,63 73,61 0,00 0,00	12.400 5.500 1.200 2.200 2.000 0 1.000 300 200	10.500 5.500 1.200 1.900 1.000 0 500 300 100	8.800 5.000 1.300 1.200 500 0 500 200 100	8.800 5.000 1.300 1.200 500 0 500 200 100	8.800 5.000 1.300 1.200 500 0 500 200 100
15.	-	Abschreibungen auf immaterielle Vermögensgegenstände des Anlagevermögens und auf Sachanlagen sowie auf aktivierte Aufwendungen für die Ingangsetzung und Erweiterung der Verwaltung 53420000 Abschreibungen auf bebaute Grundstücke und grundstücksgleiche Rechte mit sozialen Einrichtungen 53490000 Abschreibungen auf bebaute Grundstücke und grundstücksgleiche Rechte mit sonstigen Gebäuden 53851000 Abschreibungen auf Betriebsvorrichtungen der Betriebs- und Geschäftsausstattung	0,00 0,00 0,00 0,00	5.500 2.700 2.700 100	5.500 2.700 2.700 100	5.500 2.700 2.700 100	5.500 2.700 2.700 100	5.400 2.700 2.700 0
20.	-	Sonstige laufende Aufwendungen 56210000 Miete und Pachten 56390000 sonstige Geschäftsaufwendungen Vertrag AMD ab 01/2014 56411000 Gebäudeversicherungen	545,04 51,11 28,24 465,69	800 200 100 500	800 200 100 500	800 200 100 500	800 200 100 500	800 200 100 500
21.	=	Summe der ordentlichen Aufwendungen (Summe der Nummern 12 bis 20)	27.760,04	18.700	16.800	15.100	15.100	15.000
22.	=	Ordentliches Ergebnis (Saldo der Nummern 11 und 21)	-21.536,92	-10.500	-8.600	-6.500	-6.500	-6.400
25.	=	Jahresergebnis des Teilhaushaltes vor Verrechnung der internen Leistungsbeziehungen und vor Veränderung der Rücklagen (Nummer 22 zuzüglich Nummer 23 abzüglich Nummer 24)	-21.536,92	-10.500	-8.600	-6.500	-6.500	-6.400



# Teilergebnishaushalt 2022

Gemeinde: 11 Gemeinde Ritzlerow

Seite : 28

Datum: 17.06.2022

Uhrzeit: 11:36:13

Hauptproduktbereich 5 Gestaltung Umwelt  
Produktbereich 57 Wirtschaft und Tourismus  
Produktgruppe 573 Allgemeine Einrichtungen und Unternehmen  
Produkt 57302 Gemeindehaus

Nr.	Ertrags- und Aufwandsarten (gemäß § 4 Absatz 10 GemHVO-Doppik)	Ergebnisse des Haushalts- vorvorjahres	Ansätze des Haushalts- vorjahres einschl. Nachträge	Ansatz des Haushalts- jahres	Planungs- daten des Haushalts- folgejahres	Planungs- daten des zweiten Haushalts- folgejahres	Planungs- daten des dritten Haushalts- folgejahres
		2020	2021	2022	2023	2024	2025
		in €	in €	in €	in €	in €	in €
		1	2	3	4	5	6
28.	= Jahresergebnis des Teilhaushaltes nach Verrechnung der internen Leistungsbeziehungen und vor Veränderung der Rücklagen (Nummer 25 zuzüglich Nummer 26 abzüglich Nummer 27)	-21.536,92	-10.500	-8.600	-6.500	-6.500	-6.400



# Teilergebnishaushalt 2022

Seite : 29  
 Datum: 17.06.2022  
 Uhrzeit: 11:36:13

Gemeinde: 11 Gemeinde Ritzow

Hauptproduktbereich 6 Zentrale Finanzleistungen  
 Produktbereich 61 Allgemeine Finanzwirtschaft  
 Produktgruppe 611 Steuern, allgemeine Zuweisungen, allgemeine Umlagen  
 Produkt 61100 Steuern, allgemeine Zuweisungen, allgemeine Umlagen

Nr.	Ertrags- und Aufwandsarten (gemäß § 4 Absatz 10 GemHVO-Doppik)		Ergebnisse	Ansätze des	Ansatz des	Planungs-	Planungs-	Planungs-	
			des	Haushalts-	Haushalts-	daten des	daten des	daten des	
			Haushalts-	vorjahres	Haushalts-	Haushalts-	Haushalts-	Haushalts-	Haushalts-
			vorvorjahres	einschl.	jahres	folgejahres	zweiten	drritten	
		2020	2021	2022	2023	2024	2025		
		in €	in €	in €	in €	in €	in €		
		1	2	3	4	5	6		
1.	+	Steuern und ähnliche Abgaben	224.837,62	182.700	199.800	218.300	218.300	218.300	
		40111000 Grundsteuer A von Fremdschuldnern	19.140,67	18.600	18.600	22.000	22.000	22.000	
		40121000 Grundsteuer B von Fremdschuldnern	31.567,08	31.600	31.600	33.000	33.000	33.000	
		40131000 Gewerbesteuerzahlungen für das laufende Jahr	62.515,23	18.000	25.000	50.000	50.000	50.000	
		40210000 Gemeindeanteil an der Einkommenssteuer	102.584,50	105.000	115.800	104.300	104.300	104.300	
		40220000 Gemeindeanteil an der Umsatzsteuer	7.435,14	8.000	7.300	7.200	7.200	7.200	
		40320000 Hundesteuer	1.595,00	1.500	1.500	1.800	1.800	1.800	
2.	+	Zuwendungen, allgemeine Umlagen und sonstige Transfererträge	166.781,36	159.000	155.900	155.000	155.000	155.000	
		41110000 Schlüsselzuweisung	154.207,36	159.000	155.900	155.000	155.000	155.000	
		41320000 Sonstige allgemeine Zuweisungen vom Land	12.574,00	0	0	0	0	0	
11.	=	Summe der ordentlichen Erträge (Summe der Nummern 1 bis 10)	391.618,98	341.700	355.700	373.300	373.300	373.300	
17.	-	Zuwendungen, Umlagen und sonstige Transferaufwendungen	219.898,71	217.300	240.700	240.500	240.500	240.500	
		54310000 Gewerbesteuerumlage	5.966,50	1.800	2.500	2.500	2.500	2.500	
		25.000,00 € x 0,338 : 350 v.H.							
		54421000 Kreisumlage	153.651,48	155.500	175.800	170.000	170.000	170.000	
		45,025 % von 390.299,14 € = 175.732,19 €							
		54422000 Amtsumlage	60.280,73	60.000	62.400	68.000	68.000	68.000	
		16,1285300 % von 404.383,83 € = 65.221,17 €							
21.	=	Summe der ordentlichen Aufwendungen (Summe der Nummern 12 bis 20)	219.898,71	217.300	240.700	240.500	240.500	240.500	
22.	=	Ordentliches Ergebnis (Saldo der Nummern 11 und 21)	171.720,27	124.400	115.000	132.800	132.800	132.800	
25.	=	Jahresergebnis des Teilhaushaltes vor Verrechnung der internen Leistungsbeziehungen und vor Veränderung der Rücklagen (Nummer 22 zuzüglich Nummer 23 abzüglich Nummer 24)	171.720,27	124.400	115.000	132.800	132.800	132.800	
28.	=	Jahresergebnis des Teilhaushaltes nach Verrechnung der internen Leistungsbeziehungen und vor Veränderung der Rücklagen (Nummer 25 zuzüglich Nummer 26 abzüglich Nummer 27)	171.720,27	124.400	115.000	132.800	132.800	132.800	



# Teilergebnishaushalt 2022

Seite : 30

Datum: 17.06.2022

Uhrzeit: 11:36:13

Gemeinde: 11 Gemeinde Ritzero

Hauptproduktbereich 6 Zentrale Finanzleistungen  
 Produktbereich 61 Allgemeine Finanzwirtschaft  
 Produktgruppe 612 Sonstige allgemeine Finanzwirtschaft (ohne direkte Produktzuordnung)  
 Produkt 61200 Sonstige allgemeine Finanzwirtschaft

Nr.	Ertrags- und Aufwandsarten (gemäß § 4 Absatz 10 GemHVO-Doppik)		Ergebnisse des Haushaltsvorjahres	Ansätze des Haushaltsvorjahres einschl. Nachträge	Ansatz des Haushaltsjahres	Planungsdaten des Haushaltsfolgejahres	Planungsdaten des zweiten Haushaltsfolgejahres	Planungsdaten des dritten Haushaltsfolgejahres
			2020	2021	2022	2023	2024	2025
			in €	in €	in €	in €	in €	in €
			1	2	3	4	5	6
9.	+	Zinserträge und sonstige Finanzerträge <i>47993000 Nachzahlungszinsen</i>	462,00 462,00	0 0	0 0	0 0	0 0	0 0
10.	+	Sonstige laufende Erträge <i>46290000 Sonstige weitere sonstige laufende Erträge</i>	0,09 0,09	0 0	0 0	0 0	0 0	0 0
11.	=	<b>Summe der ordentlichen Erträge (Summe der Nummern 1 bis 10)</b>	<b>462,09</b>	<b>0</b>	<b>0</b>	<b>0</b>	<b>0</b>	<b>0</b>
19.	-	Zinsaufwendungen und sonstige Finanzaufwendungen <i>57420000 Zinsaufwendungen an das Land</i> <i>57510000 Zinsaufwendungen an den inländischen Kreditmarkt</i> <i>57512000 Zinsaufwendungen und sonstige Finanzaufwendungen an inländische Sparkassen (inländischer Geldmarkt)</i>	9.835,27 1.529,43 7.826,09 479,75	6.900 1.400 4.500 1.000	6.600 1.300 4.300 1.000	6.300 1.200 4.200 900	6.000 1.000 4.100 900	5.500 900 3.700 900
21.	=	<b>Summe der ordentlichen Aufwendungen (Summe der Nummern 12 bis 20)</b>	<b>9.835,27</b>	<b>6.900</b>	<b>6.600</b>	<b>6.300</b>	<b>6.000</b>	<b>5.500</b>
22.	=	<b>Ordentliches Ergebnis (Saldo der Nummern 11 und 21)</b>	<b>-9.373,18</b>	<b>-6.900</b>	<b>-6.600</b>	<b>-6.300</b>	<b>-6.000</b>	<b>-5.500</b>
25.	=	<b>Jahresergebnis des Teilhaushaltes vor Verrechnung der internen Leistungsbeziehungen und vor Veränderung der Rücklagen (Nummer 22 zuzüglich Nummer 23 abzüglich Nummer 24)</b>	<b>-9.373,18</b>	<b>-6.900</b>	<b>-6.600</b>	<b>-6.300</b>	<b>-6.000</b>	<b>-5.500</b>
28.	=	<b>Jahresergebnis des Teilhaushaltes nach Verrechnung der internen Leistungsbeziehungen und vor Veränderung der Rücklagen (Nummer 25 zuzüglich Nummer 26 abzüglich Nummer 27)</b>	<b>-9.373,18</b>	<b>-6.900</b>	<b>-6.600</b>	<b>-6.300</b>	<b>-6.000</b>	<b>-5.500</b>



# Teilergebnishaushalt 2022

Gemeinde: 11 Gemeinde Ritzrow

Seite : 31  
 Datum: 17.06.2022  
 Uhrzeit: 11:36:13

Hauptproduktbereich 6 Zentrale Finanzleistungen  
 Produktbereich 62 Beteiligungen, Sondervermögen  
 Produktgruppe 626 Beteiligungen, Anteile, Wertpapiere des Anlagevermögens  
 Produkt 62600 Beteiligungen, Anteile Wertpapiere des Anlagevermögens

Nr.	Ertrags- und Aufwandsarten (gemäß § 4 Absatz 10 GemHVO-Doppik)		Ergebnisse des Haushaltsvorvorjahres	Ansätze des Haushaltsvorjahres einschl. Nachträge	Ansatz des Haushaltsjahres	Planungsdaten des Haushaltsfolgejahres	Planungsdaten des zweiten Haushaltsfolgejahres	Planungsdaten des dritten Haushaltsfolgejahres
			2020	2021	2022	2023	2024	2025
			in €	in €	in €	in €	in €	in €
			1	2	3	4	5	6
9.	+	Zinserträge und sonstige Finanzerträge <i>47800000 Finanzerträge aus Wertpapieren des Anlagevermögens</i>	6.117,30 6.117,30	2.500 2.500	2.500 2.500	4.000 4.000	4.000 4.000	4.000 4.000
11.	=	Summe der ordentlichen Erträge (Summe der Nummern 1 bis 10)	6.117,30	2.500	2.500	4.000	4.000	4.000
22.	=	Ordentliches Ergebnis (Saldo der Nummern 11 und 21)	6.117,30	2.500	2.500	4.000	4.000	4.000
25.	=	Jahresergebnis des Teilhaushaltes vor Verrechnung der internen Leistungsbeziehungen und vor Veränderung der Rücklagen (Nummer 22 zuzüglich Nummer 23 abzüglich Nummer 24)	6.117,30	2.500	2.500	4.000	4.000	4.000
28.	=	Jahresergebnis des Teilhaushaltes nach Verrechnung der internen Leistungsbeziehungen und vor Veränderung der Rücklagen (Nummer 25 zuzüglich Nummer 26 abzüglich Nummer 27)	6.117,30	2.500	2.500	4.000	4.000	4.000









# Investitionsprogramm 2022

Gemeinde: 11 Gemeinde Ritzero

Hauptproduktbereich 3 Soziales und Jugend  
 Produktbereich 36 Kinder-, Jugend- und Familienhilfe  
 Produktgruppe 366 Einrichtungen der Kinder- und Jugendarbeit  
 Produkt 36602 Spielplätze  
 Ohne Projektzuordnung

lfd. Nr.	Bezeichnung der Maßnahme	Ergebnisse des Haushaltsvorjahres		Ansätze des Haushaltsvorjahres einschl. Nachträge		Ansatz des Haushaltsjahres		Planungsdaten des Haushaltsjahres		Planungsdaten des zweiten Haushaltsfolgejahres		Planungsdaten des dritten Haushaltsfolgejahres		Planungsdaten der weiteren Haushaltsjahre bis zum Abschluss der Maßnahme		bis einschließlich des Haushaltsjahres gestellte Mittel		Gesamt -auszahlungen		davon bereits geleistet			
		2020	in €	2021	in €	2022	in €	2023	in €	2024	in €	2025	in €	in €	in €	in €	in €	in €	in €	in €	in €		
	Auszahlungen aus Investitionstätigkeit	0,00		0		3.500		0		0		0		0		0		7.803		11.303		0	
	78560739 Auszahlungen für Sonstige Betriebsvorrichtungen	0,00		0		3.500		0		0		0		0		0		7.803		11.303		0	
	Spielplatzengrenzung Beanstandung durch DEKRA																						
		1		2		3		4		5		6		7		8		9		10			



# Investitionsprogramm 2022

Gemeinde: 11 Gemeinde Ritzero

- Hauptproduktbereich 3 Soziales und Jugend
- Produktbereich 36 Kinder-, Jugend- und Familienhilfe
- Produktgruppe 366 Einrichtungen der Kinder- und Jugendarbeit
- Produkt 36602 Spielplätze
- Projekt 1 Kinderspielplatz Ritzero

Ifd. Nr.	Bezeichnung der Maßnahme	Ergebnisse des Haushaltsvorjahres		Ansätze des Haushaltsjahres einschl. Nachträge		Ansatz des Haushaltsjahres		Planungsdaten des Haushaltsjahres		Planungsdaten des zweiten Haushaltsjahres		Planungsdaten des dritten Haushaltsjahres		Planungsdaten der weiteren Haushaltsjahre bis zum Abschluss der Maßnahme		bis einschließlich des Haushaltsjahres bereitgestellte Mittel		Gesamt -auszahlungen		davon bereits geleistet	
		2020 in €	1	2021 in €	2	2022 in €	3	2023 in €	4	2024 in €	15	2025 in €	6	7	in €	8	in €	9	in €	10	
	Auszahlungen aus Investitionstätigkeit	0,00		0		0		0		0		0		0		0		18.855		18.855	0
	78590960 Auszahlungen für Anlagen im Bau	0,00		0		0		0		0		0		0		0		18.855		18.855	0



# Investitionsprogramm 2022

Gemeinde: 11 Gemeinde Ritzeroth

Seite : 36

Datum: 17.06.2022

Uhrzeit: 11:36:13

Hauptproduktbereich 5 Gestaltung Umwelt  
 Produktbereich 54 Verkehrsflächen und -anlagen, ÖPVN  
 Produktgruppe 541 Gemeindestraßen  
 Produkt 54100 Gemeindestraßen  
 Projekt 3a Straße bis Wohnblock Köhler Weg

Ifd. Nr.	Bezeichnung der Maßnahme	Ergebnisse des Haushalts- vorvorjahres		Ansätze des Haushalts- vorjahres einschl. Nachträge		Ansatz des Haushalts- jahres		Planungs- daten des Haushalts- folgejahres		Planungs- daten des zweiten Haushalts- folgejahres		Planungs- daten des dritten Haushalts- folgejahres		Planungsdaten der weiteren Haushaltsjahre bis zum Abschluss der Maßnahme		bis einschließlich des Haushaltsvor- jahres bereit- gestellte Mittel		Gesamt -aus- zahlungen		davon bereits geleistet	
		2020 in €	1	2021 in €	2	2022 in €	3	2023 in €	4	2024 in €	15	2025 in €	6	7	8	9	10	in €	in €		
	Auszahlungen aus Investitionstätigkeit 78590960 Auszahlungen für Anlagen im Bau Str. Wohnblock Köhler 23,5 Planung LP 1-LP4 3,0	0,00	0,00	23.500	23.500	26.500	26.500	0	0	0	0	0	0	23.500	23.500	50.000	50.000	0	0		





# Investitionsprogramm 2022

Gemeinde: 11 Gemeinde Ritzeroth

- Hauptproduktbereich 5 Gestaltung Umwelt
- Produktbereich 54 Verkehrsflächen und -anlagen, ÖPNV
- Produktgruppe 541 Gemeindestraßen
- Produkt 54100 Gemeindestraßen
- Projekt 8 Stichstraße Galenbeck

Ifd. Nr.	Bezeichnung der Maßnahme	Ergebnisse des Haushaltsvorjahres		Ansätze des Haushaltsvorjahres einschl. Nachträge		Ansatz des Haushaltsjahres		Planungsdaten des Haushaltsjahres		Planungsdaten des zweiten Haushaltsjahres		Planungsdaten des dritten Haushaltsjahres		Planungsdaten der weiteren Haushaltsjahre bis zum Abschluss der Maßnahme		bis einschließlich des Haushaltsjahres bereitgestellte Mittel		Gesamt -auszahlungen		davon bereits geleistet	
		2020 in €	1	2021 in €	2	2022 in €	3	2023 in €	4	2024 in €	15	2025 in €	6	7	in €	8	in €	9	in €	10	
	Auszahlungen aus Investitionsfähigkeit	0,00		0	0	0	0	0	0	0	0	0	0	0	0	0	0	173.148	173.148	0	0
	78590960 Auszahlungen für Anlagen im Bau	0,00		0	0	0	0	0	0	0	0	0	0	0	0	0	0	173.148	173.148	0	0



# Investitionsprogramm 2022

Gemeinde: 11 Gemeinde Ritzero

Hauptproduktbereich 5 Gestaltung Umwelt  
 Produktbereich 57 Wirtschaft und Tourismus  
 Produktgruppe 573 Allgemeine Einrichtungen und Unternehmen  
 Produkt 57302 Gemeindehaus  
 Ohne Projektzuordnung

IId. Nr.	Bezeichnung der Maßnahme	Ergebnisse des Haushalts- vorjahres		Ansätze des Haushalts- vorjahres einschl. Nachträge		Ansatz des Haushalts- jahres		Planungs- daten des Haushalts- folgejahres		Planungs- daten des zweiten Haushalts- folgejahres		Planungs- daten des dritten Haushalts- folgejahres		Planungsdaten der weiteren Haushaltsjahre bis zum Abschluss der Maßnahme		bis einschließlich des Haushaltsvor- jahres bereit- gestellte Mittel		Gesamt -aus- zahlungen		davon bereits geleistet	
		2020 in €	1	2021 in €	2	2022 in €	3	2023 in €	4	2024 in €	5	2025 in €	6	7	8	9	10				
	Auszahlungen aus Investitionstätigkeit	20.690,81		0		0		0		0		0		0		0	21.357	21.357	0	0	
	76570822 Auszahlungen für Geschäftsausstattung	0,00		0		0		0		0		0		0		0	667	667	0	0	
	76590960 Auszahlungen für Anlagen im Bau	20.690,81		0		0		0		0		0		0		0	20.690	20.690	0	0	



# Investitionsübersicht 2022

Gemeinde: 11 Gemeinde Ritzero

- Hauptproduktbereich 1 Zentrale Verwaltung
- Produktbereich 11 Innere Verwaltung
- Produktgruppe 114 Zentrale Dienste
- Produkt 11402 Liegenschaften
- Ohne Projektzuordnung

lfd. Nr.	Ergebnisse des Haushaltsvorjahres	Ansätze des Haushaltsvorjahres einschl. Nachträge		Ansatz des Haushaltsjahres		Planungsdaten des Haushaltsjahres		Planungsdaten des zweiten Haushaltsjahres		Planungsdaten des dritten Haushaltsjahres		Planungsdaten der weiteren Haushaltsjahre bis zum Abschluss der Maßnahme		bis einschließlich des Haushaltsjahres bereitgestellte Mittel		Gesamt -auszahlungen		davon bereits geleistet		
		2020	2021	2022	2023	2024	2025	in €	in €	in €	in €	in €	in €	in €	in €	in €	in €	in €	in €	
26	+	0,00	0	0	0	0	0	0	0	0	0	0	0	0	0	0	0	0	0	0
		0,00	0	0	0	0	0	0	0	0	0	0	0	0	0	0	0	0	0	0
31	=	0,00	0	0	0	0	0	0	0	0	0	0	0	0	0	0	0	0	0	0
39	=	0,00	0	0	0	0	0	0	0	0	0	0	0	0	0	0	0	0	0	0







# Investitionsübersicht 2022

Gemeinde: 11 Gemeinde Ritzero

- Hauptproduktbereich 1 Zentrale Verwaltung
- Produktbereich 12 Sicherheit und Ordnung
- Produktgruppe 126 Brandschutz
- Produkt 12605 Freiwillige Feuerwehr
- Ohne Projektzuordnung

Ifo. Nr.	Ergebnisse des Haushaltsvorjahres	Ansätze des Haushaltsvorjahres einschl. Nachträge	Ansatz des Haushaltsjahres	Planungsdaten des Haushaltsjahres	Planungsdaten des zweiten Haushaltsfolgejahres	Planungsdaten des dritten Haushaltsfolgejahres	Planungsdaten der weiteren Haushaltsjahre bis zum Abschluss der Maßnahme	bis einschließlich des Haushaltsjahres gestellte Mittel	Gesamt -auszahlungen	davon bereits geleistet
	in €	in €	in €	in €	in €	in €	in €	in €	in €	in €
23 +	0,00	0	0	0	0	0	0	4.365	4.365	0
	0,00	0	0	0	0	0	0	750	750	0
	0,00	0	0	0	0	0	0	3.615	3.615	0
26 +	0,00	0	0	0	0	0	0	3.100	3.100	0
	0,00	0	0	0	0	0	0	3.100	3.100	0
31 =	0,00	0	0	0	0	0	0	7.465	7.465	0
33 -	0,00	4.000	87.300	0	0	0	0	29.321	116.621	0
	0,00	0	0	0	0	0	0	20.000	20.000	0
	0,00	4.000	1.200	0	0	0	0	8.335	9.535	0
	0,00	0	0	0	0	0	0	985	985	0
	0,00	0	86.100	0	0	0	0	0	86.100	0
38 =	0,00	4.000	87.300	0	0	0	0	29.321	116.621	0
39 =	0,00	-4.000	-87.300	0	0	0	0	-21.856	-109.156	0



# Investitionsübersicht 2022

Gemeinde: 11 Gemeinde Ritzero

Hauptproduktbereich 3 Soziales und Jugend  
 Produktbereich 36 Kinder-, Jugend- und Familienhilfe  
 Produktgruppe 366 Einrichtungen der Kinder- und Jugendarbeit  
 Produkt 36602 Spielplätze  
 Ohne Projektzuordnung

Ifd. Nr.	Einzahlungs- und Auszahlungsarten (gemäß § 4 Absatz 12 bis 14 GemHVO-Doppik)	Ergebnisse des Haushaltsvorjahres		Ansätze des Haushaltsvorjahres einschl. Nachträge		Ansatz des Haushaltsjahres		Planungsdaten des Haushaltsjahres		Planungsdaten des zweiten Haushaltsfolgejahres		Planungsdaten des dritten Haushaltsfolgejahres		Planungsdaten der weiteren Haushaltsjahre bis zum Abschluss der Maßnahme		bis einschließlich des Haushaltsjahres bereitgestellte Mittel		Gesamt -auszahlungen		davon bereits geleistet	
		2020	1	2021	2	2022	3	2023	4	2024	5	2025	6	7	8	9	10	in €		in €	
33	- Auszahlungen für Sachanlagen 78560739 Auszahlungen für Sonstige Betriebsvorrichtungen Spielplatzengrenzung Beanstandung durch DEKRA	0,00		0		3.500		0		0		0		0		7.803		11.303		0	
38	= Summe der Auszahlungen aus Investitionstätigkeit darunter:	0,00		0		3.500		0		0		0		0		7.803		11.303		0	
39	= Saldo aus den Ein- und Auszahlungen aus Investitionstätigkeit	0,00		0		-3.500		0		0		0		0		-7.803		-11.303		0	





# Investitionsübersicht 2022

Gemeinde: 11 Gemeinde Ritzero

Hauptproduktbereich 5 Gestaltung Umwelt  
 Produktbereich 54 Verkehrsflächen und -anlagen, ÖPVN  
 Produktgruppe 541 Gemeindefstraßen  
 Produkt 54100 Gemeindefstraßen  
 Ohne Projektzuordnung

lfd. Nr.	Ergebnisse des Haushaltsvorvorjahres	Ansätze des Haushaltsvorjahres einschl. Nachträge	Ansatz des Haushaltsjahres	Planungsdaten des Haushaltsfolgejahres	Planungsdaten des zweiten Haushaltsfolgejahres	Planungsdaten des dritten Haushaltsfolgejahres	Planungsdaten der weiteren Haushaltsjahre bis zum Abschluss der Maßnahme	bis einschließlich des Haushaltsjahres gestellte Mittel	Gesamt -auszahlungen	davon bereits geleistet
	in €	in €	in €	in €	in €	in €	in €	in €	in €	in €
26	0,00	0	0	0	0	0	0	2.660	2.660	0
	0,00	0	0	0	0	0	0	2.660	2.660	0
31	0,00	0	0	0	0	0	0	2.660	2.660	0
39	0,00	0	0	0	0	0	0	2.660	2.660	0

26 + Einzahlungen aus Sachanlagen  
 68530480 Einzahlungen für Straßen, Wege, Plätze und Verkehrsmittelanlagen  
 31 = Summe der Einzahlungen aus Investitionstätigkeit  
 darunter:  
 39 = Saldo aus den Ein- und Auszahlungen aus Investitionstätigkeit



# Investitionsübersicht 2022

Gemeinde: 11 Gemeinde Ritzeroth

Seite : 46  
 Datum: 17.06.2022  
 Uhrzeit: 11:36:13

Hauptproduktbereich 5 Gestaltung Umwelt  
 Produktbereich 54 Verkehrsflächen und -anlagen, ÖPVN  
 Produktgruppe 541 Gemeindeflächen  
 Produkt 54100 Gemeindeflächen  
 Projekt 3a Straße bis Wohnblock Körtler Weg

Ifd. Nr.	Einzahlungs- und Auszahlungsarten (gemäß § 4 Absatz 12 bis 14 GemHVO-Doppik)	Ergebnisse des Haushaltsvorjahres		Ansätze des Haushaltsvorjahres einschl. Nachträge		Ansatz des Haushaltsjahres		Planungsdaten des Haushaltsjahres		Planungsdaten des zweiten Haushaltsjahres		Planungsdaten des dritten Haushaltsjahres		Planungsdaten der weiteren Haushaltsjahre bis zum Abschluss der Maßnahme		bis einschließlich des Haushaltsjahres gestellte Mittel		Gesamt -auszahlungen		davon bereits geleistet	
		2020	1	2021	2	2022	3	2023	4	2024	5	2025	6	7	8	9	10	in €	in €	in €	in €
33	- Auszahlungen für Sachanlagen 78590960 Auszahlungen für Anlagen im Bau Str. Wohnblock Köhler 23,5 Planung LP 1-LP4 3,0	0,00		23.500		26.500		0		0		0		0		23.500		50.000		0	
		0,00		23.500		26.500		0		0		0		0		23.500		50.000		0	
38	= Summe der Auszahlungen aus Investitionstätigkeit	0,00		23.500		26.500		0		0		0		0		23.500		50.000		0	
	darunter:																				
39	= Saldo aus den Ein- und Auszahlungen aus Investitionstätigkeit	0,00		-23.500		-26.500		0		0		0		0		-23.500		-50.000		0	



# Investitionsübersicht 2022

Gemeinde: 11 Gemeinde Ritzero

Hauptproduktbereich 5 Gestaltung Umwelt  
 Produktbereich 54 Verkehrsflächen und -anlagen, ÖPNV  
 Produktgruppe 541 Gemeindestraßen  
 Produkt 54100 Gemeindestraßen  
 Projekt 5 Gehweg Ortslage Galenbeck

I.d. Nr.	Ergebnisse des Haushaltsvorjahres	Ansätze des Haushaltsjahres einschl. Nachträge	Ansatz des Haushaltsjahres	Planungsdaten des Haushaltsjahres	Planungsdaten des zweiten Haushaltsjahres	Planungsdaten des dritten Haushaltsjahres	Planungsdaten der weiteren Haushaltsjahre bis zum Abschluss der Maßnahme	bis einschließlich des Haushaltsjahres bereitgestellte Mittel	Gesamtauszahlungen	davon bereits geleistet
	in €	in €	in €	in €	in €	in €	in €	in €	in €	in €
24	0,00	0	0	0	0	0	0	0	8.339	0
	0,00	0	0	0	0	0	0	0	843	0
	0,00	0	0	0	0	0	0	0	7.496	0
31	0,00	0	0	0	0	0	0	0	8.339	0
39	0,00	0	0	0	0	0	0	0	8.339	0

24 + Einzahlungen aus Beiträgen und ähnlichen Entgelten  
 68249001 Beiträge und ähnlichen Entgelte vom sonstigen öffentlichen Bereich / aus öffentlich-rechtlichen Entgelten  
 68259001 Beiträge und ähnlichen Entgelte vom sonstigen privaten Bereich / aus öffentlich-rechtlichen Entgelten  
 31 = Summe der Einzahlungen aus Investitionstätigkeit  
 darunter:  
 39 = Saldo aus den Ein- und Auszahlungen aus Investitionstätigkeit









# Investitionsübersicht 2022

Gemeinde: 11 Gemeinde Ritzeroth

Hauptproduktbereich 5 Gestaltung Umwelt  
 Produktbereich 54 Verkehrsflächen und -anlagen, ÖPNV  
 Produktgruppe 541 Gemeindestraßen  
 Produkt 54100 Gemeindestraßen  
 Projekt 8 Stichstraße Galenbeck

lfd. Nr.	Ergebnisse des Haushaltsvorjahres	Planungsdaten							Gesamt -auszahlungen	davon bereits geleistet	
		2020	2021	2022	2023	2024	2025	7			8
	in €	in €	in €	in €	in €	in €	in €	in €	in €	in €	
		0,00	0	0	0	0	0	0	121.356	121.356	0
		0,00	0	0	0	0	0	0	121.356	121.356	0
23 +		0,00	0	0	0	0	0	0	121.356	121.356	0
	Einzahlungen aus Investitionszuwendungen										
	68776200 Anzahlungen auf Sonderposten zum Anlagevermögen vom Land										
31 =	Summe der Einzahlungen aus Investitionstätigkeit								121.356	121.356	0
33 -	Auszahlungen für Sachanlagen										
	78590960 Auszahlungen für Anlagen im Bau								173.148	173.148	0
38 =	Summe der Auszahlungen aus Investitionstätigkeit								173.148	173.148	0
	darunter:										
39 =	Saldo aus den Ein- und Auszahlungen aus Investitionstätigkeit	0,00	0	0	0	0	0	0	-51.791	-51.791	0



# Investitionsübersicht 2022

Gemeinde: 11 Gemeinde Ritzero

Hauptproduktbereich 5 Gestaltung Umwelt  
 Produktbereich 57 Wirtschaft und Tourismus  
 Produktgruppe 573 Allgemeine Einrichtungen und Unternehmen  
 Produkt 57302 Gemeindehaus  
 Ohne Projektzuordnung

Idf. Nr.	Einzahlungs- und Auszahlungsarten (gemäß § 4 Absatz 12 bis 14 GemHVO-Doppik)	Ergebnisse des Haushaltsvorjahres	Ansätze des Haushaltsjahres einschl. Nachträge	Ansatz des Haushaltsjahres	Planungsdaten des Haushaltsjahres	Planungsdaten des zweiten Haushaltsjahres	Planungsdaten des dritten Haushaltsjahres	Planungsdaten der weiteren Haushaltsjahre bis zum Abschluss der Maßnahme	bis einschließlich Jahres bereitgestellte Mittel	Gesamt -auszahlungen	davon bereits geleistet
		2020 in €	2021 in €	2022 in €	2023 in €	2024 in €	2025 in €	7 in €	8 in €	9 in €	in €
23	+ Einzahlungen aus Investitionszuwendungen	0,00	0	0	0	0	0	0	15.143	15.143	0
	68141000 Investitionszuwendungen vom Bund	0,00	0	0	0	0	0	0	667	667	0
	68176200 Anzahlungen auf Sonderposten zum Anlagevermögen vom Land	0,00	0	0	0	0	0	0	14.476	14.476	0
31	= Summe der Einzahlungen aus Investitionsstätigkeit	0,00	0	0	0	0	0	0	15.143	15.143	0
33	- Auszahlungen für Sachanlagen	20.690,81	0	0	0	0	0	0	21.357	21.357	0
	78570822 Auszahlungen für Geschäftsausstattung	0,00	0	0	0	0	0	0	667	667	0
	78590960 Auszahlungen für Anlagen im Bau	20.690,81	0	0	0	0	0	0	20.690	20.690	0
38	= Summe der Auszahlungen aus Investitionsstätigkeit	20.690,81	0	0	0	0	0	0	21.357	21.357	0
	darunter:										
39	= Saldo aus den Ein- und Auszahlungen aus Investitionsstätigkeit	-20.690,81	0	0	0	0	0	0	-6.214	-6.214	0



# Investitionsübersicht 2022

Gemeinde: 11 Gemeinde Ritzero

Seite : 52

Datum: 17.06.2022

Uhrzeit: 11:36:13

Hauptproduktbereich 6 Zentrale Finanzleistungen  
 Produktbereich 61 Allgemeine Finanzwirtschaft  
 Produktgruppe 611 Steuern, allgemeine Zuweisungen, allgemeine Umlagen  
 Produkt 61100 Steuern, allgemeine Zuweisungen, allgemeine Umlagen  
 Ohne Projektzuordnung

Jd. Nr.	Ergebnisse des Haushalts- vorjahres	Ansätze des Haushalts- vorjahres einschl. Nachträge	Ansatz des Haushalts- jahres	Planungs- daten des Haushalts- folgejahres	Planungs- daten des zweiten Haushalts- folgejahres	Planungs- daten des dritten Haushalts- folgejahres	Planungsdaten der weiteren Haushaltsjahre bis zum Abschluss der Maßnahme	bis einschließlich des Haushaltsvor- jahres bereit- gestellte Mittel	Gesamt -aus- zahlungen	davon bereits geleistet
	in €	in €	in €	in €	in €	in €	in €	in €	in €	in €
23	28.148,15	27.200	27.200	0	0	0	0	136.443	163.643	0
	28.148,15	27.200	27.200	0	0	0	0	136.443	163.643	0
24	14.492,18	0	0	0	0	0	0	14.492	14.492	0
	14.492,18	0	0	0	0	0	0	14.492	14.492	0
31	42.640,33	27.200	27.200	0	0	0	0	150.935	178.135	0
39	42.640,33	27.200	27.200	0	0	0	0	150.935	178.135	0

Einzahlungs- und Auszahlungsarten  
 (gemäß § 4 Absatz 12 bis 14 GemHVO-Doppik)

Einzahlungen aus Investitionszuwendungen  
 68142000 Investitionszuwendungen vom Land  
 investive Schlüsselzuweisung 8,7 % von 133.562,62 €  
 nur 4 % möglich = 4.757,36 €

Einzahlungen aus Beiträgen und ähnlichen Entgelten  
 68260000 Anzahlungen für Beiträge

Summe der Einzahlungen aus Investitionstätigkeit

darunter:

Saldo aus den Ein- und Auszahlungen aus Investitionstätigkeit





# Übersicht über die aus Verpflichtungsermächtigungen voraussichtlich fällig werdenden Auszahlungen 2022

Seite : 54  
Datum: 17.06.2022  
Uhrzeit: 11:36:13

Gemeinde: 11 Gemeinde Ritzerow

Verpflichtungsermächtigungen (gemäß § 1 Nummer 2 GemHVO-Doppik)	Planungsdaten des Haushalts- folgejahres	Planungsdaten des zweiten Haushalts- folgejahres	Planungsdaten des dritten Haushalts- folgejahres	Planungsdaten der weiteren Haushalts- folgejahre
	2023	2024	2025	2026 ff.
	in €	in €	in €	in €
	1	2	3	4
im Haushaltsjahr 2022	0	0	0	0
<b>Summe</b>	<b>0</b>	<b>0</b>	<b>0</b>	<b>0</b>

2022-04-08

# **Stellenplan 2022**

## **der Gemeinde Ritzero**

**nachrichtlich:**

**Erläuterungen:**

- |          |   |
|----------|---|
| AN       | - Arbeitnehmer                                    |
| TN       | - Teilnehmer                                      |
| kw       | - künftig wegfallen                               |
| ku       | - künftig umwandeln                               |
| KomStOVO | - Stellenobergrenzenverordnung für Kommunalbeamte |
| GfB      | - Geringfügig Beschäftigte                        |

**Hinweis:**

Die in der männlichen Form aufgeführten Stellen, Amts-/Funktionsbezeichnungen gelten gleichzeitig für weibliche Bedienstete.



## Stellenplan der Gemeinde Ritzerow für das Jahr 2022

Lfd. Nr.	Bezeichnung der Stelle	Anzahl und Bewertung im Vorjahr	tats. Besetzung am 30.06. des Vorjahres	Anzahl und Bewertung im lfd. HH-Jahr	Stellenvermerke Bemerkungen
1	Gemeindearbeiter	0,5 EG 2	0,5 EG 2	0,6329 EG 2	Erhöhung AZ von 20 h/w auf 25 h/w ab 01.05.22
2	Gemeindearbeiter	0,625 EG 2	0,625 EG 2	0,6329 EG 2	



