

# Beschlussvorlage

2022/GVKi/055

öffentlich

# Gemeinde Kittendorf

## Haushaltssatzung der Gemeinde Kittendorf für das Haushaltsjahr 2022

<i>Organisationseinheit:</i> Kämmerei <i>Bearbeiter:</i> Katrin Stegemann	<i>Datum</i> 23.06.2022 <i>Einreicher:</i>
--	--

<i>Beratungsfolge</i> Gemeindevertretung Kittendorf (Entscheidung)	<i>Geplante Sitzungstermine</i> 06.07.2022	<i>Ö/N</i> Ö
--	---	-----------------

### Beschlussvorschlag

Die Gemeindevertretung beschließt die anliegende Haushaltssatzung der Gemeinde Kittendorf für das Haushaltsjahr 2022.

### Sachverhalt

Siehe Anlage

### Finanzielle Auswirkungen:

Ja	Nein		
1. Gesamtkosten der Maßnahmen (Beschaffungs-/ Herstellungskosten ) €	2. Jährliche Folgekosten/ - lasten €	3. Finanzierung/ Eigenanteil (i.d.R. = Kreditbedarf) €	4. Einmalige oder jährliche laufende Haushaltsbelastung (Mittelabfluss, Kapitaldienst, Folgelasten ohne kalkulatorische Kosten) €
Veranschlagung im Ergebnishaushalt im HH-Jahr: Sachkonto:	Veranschlagung im Finanzhaushalt im HH-Jahr: Finanzkonto:		Keine Veranschlagung

### Anlage/n

1	1. Haushaltssatzung (öffentlich)
2	Gemeinde Kittendorf 2022 - Vorbericht (öffentlich)
3	2. Ergebnishaushalt (öffentlich)
4	3. Übersicht über Erträge und Aufwendungen (öffentlich)
5	4. Finanzhaushalt (öffentlich)
6	5. Teilergebnishaushalt (öffentlich)

7	6. Investitionsprogramm (öffentlich)
8	7. Investitionsübersicht (öffentlich)
9	8. Verpflichtungsermächtigung (öffentlich)
10	9. Stellenplan (öffentlich)

# Haushaltssatzung der Gemeinde Kittendorf für das Haushaltsjahr 2022

Aufgrund der §§ 45 i. V. m. § 47 der Kommunalverfassung des Landes Mecklenburg-Vorpommern wird nach Beschluss der Gemeindevertretung vom 06.07.2022 und (sofern die Haushaltssatzung keine genehmigungspflichtigen Festsetzungen enthält) nach Vorlage bei der Rechtsaufsichtsbehörde- Der Landrat des Landkreises Mecklenburgische Seenplatte-) - oder sofern die Haushaltssatzung genehmigungspflichtige Festsetzungen enthält) nach Bekanntgabe der rechtsaufsichtlichen Entscheidung zu den genehmigungspflichtigen Festsetzungen folgende Haushaltssatzung erlassen:

## § 1 Ergebnis- und Finanzhaushalt

Der Haushaltsplan für das Haushaltsjahr 2022 wird

1. im Ergebnishaushalt		
einen Gesamtbetrag der Erträge von	406.200,00	EUR
einen Gesamtbetrag der Aufwendungen auf	588.900,00	EUR
ein Jahresergebnis nach Veränderung der Rücklagen von	-182.700,00	EUR
2. im Finanzhaushalt		
a) einen Gesamtbetrag der laufenden Einzahlungen von	391.100,00	EUR
einen Gesamtbetrag der laufenden Auszahlungen <sup>1</sup> von	532.400,00	EUR
einen jahresbezogenen Saldo der laufenden Ein- und Auszahlungen von	-141.300,00	EUR
b) einen Gesamtbetrag der Einzahlungen aus der Investitionstätigkeit von	20.900,00	EUR
einen Gesamtbetrag der Auszahlungen aus der Investitionstätigkeit von	1.000,00	EUR
einen Saldo aus Ein- und Auszahlungen aus der Investitionstätigkeit von	19.900,00	EUR

festgesetzt.

---

<sup>1</sup> einschließlich Auszahlungen für die planmäßige Tilgung von Krediten für Investitionen und Investitionsförderungsmaßnahmen

## § 2 Kredite für Investitionen und Investitionsfördermaßnahmen

Der Gesamtbetrag der vorgesehenen Kreditaufnahmen ohne Umschuldungen (Kreditermächtigung) wird festgesetzt auf 0,00 EUR

## § 3 Verpflichtungsermächtigung

Der Gesamtbetrag der Verpflichtungsermächtigungen wird festgesetzt auf 0,00 EUR

## § 4 Kassenkredite

Der Höchstbetrag der Kredite zur Sicherung der Zahlungsfähigkeit wird festgesetzt auf 39.000,00 EUR

## § 5 Hebesätze

Die Hebesätze für die Realsteuern werden wie folgt festgesetzt:

1. Grundsteuer
  - a) für die land- und forstwirtschaftlichen Flächen (Grundsteuer A) auf 340 v.H.
  - b) für die Grundstücke (Grundsteuer B) auf 400 v.H.
2. Gewerbesteuer auf 345 v.H.

## § 6 Stellen gemäß Stellenplan

Die Gesamtzahl der im Stellenplan ausgewiesenen Stellen beträgt 1,00 Vollzeitäquivalente (VzÄ).

## § 7 Deckungsfähigkeit

Die in der Anlage aufgeführten Haushaltsansätze werden gemäß § 14 der GemHVO-Doppik für gegenseitig deckungsfähig erklärt.

### Nachrichtlich Angaben:

1. Zum Ergebnishaushalt  
Das Ergebnis zum 31. Dezember des Haushaltsjahres beträgt voraussichtlich -518.299,00 €
2. Zum Finanzhaushalt  
Der Saldo der laufenden Ein- und Auszahlungen zum 31. Dezember des Haushaltsjahres beträgt voraussichtlich -134.056,00 €
3. Zum Eigenkapital  
Der Stand des Eigenkapitals zum 31. Dezember des Haushaltsjahres beträgt voraussichtlich 391.161,00 €

Die rechtsaufsichtliche Genehmigung wurde am ..... erteilt.

Kittendorf

Siegel

May  
Bürgermeister

# Vorbericht zum Haushaltsplan 2022 der Gemeinde Kittendorf

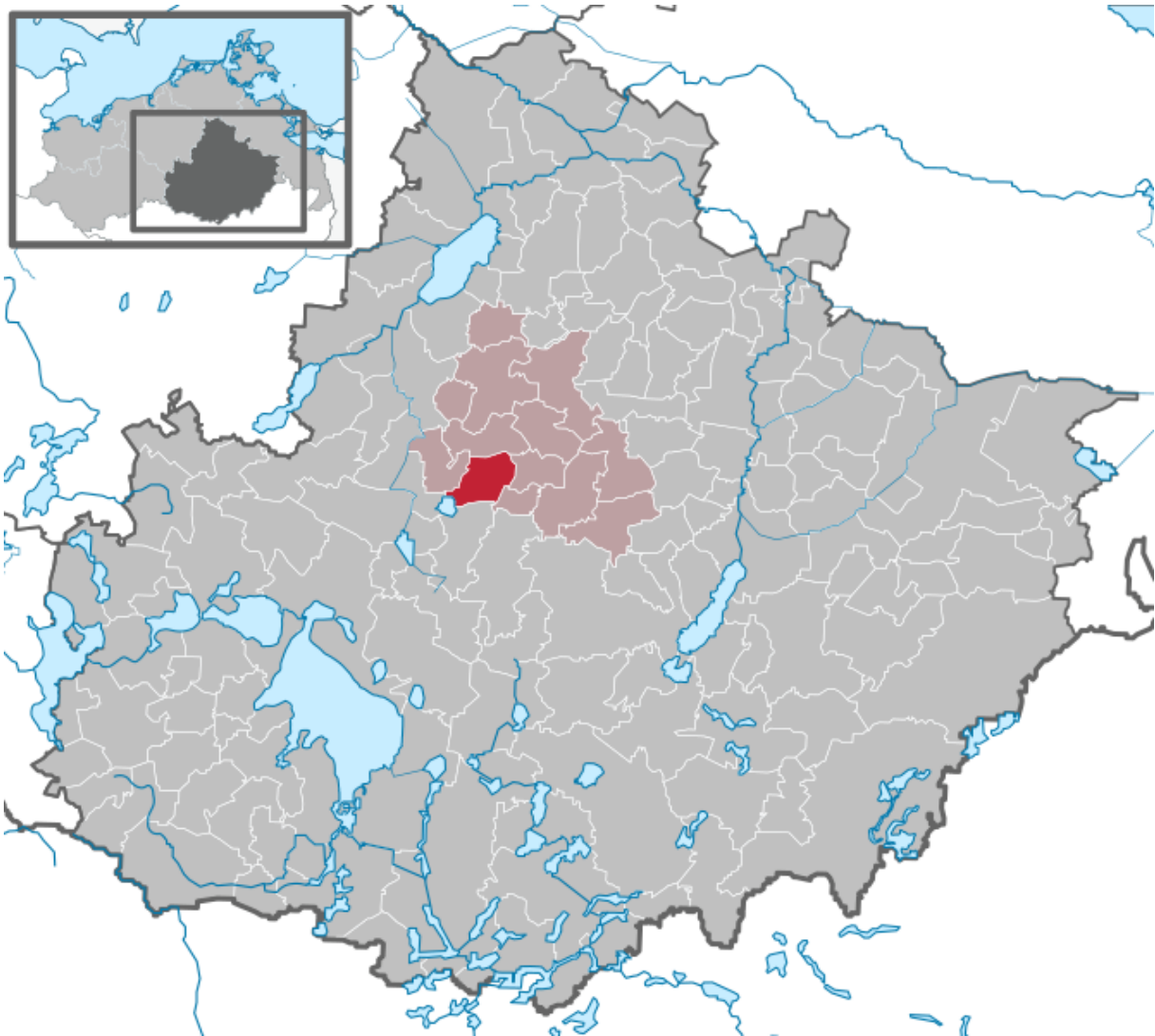
## 1. Allgemeine Angaben zur Gemeinde

### 1.1 Größe des Gemeindegebietes, wirtschaftliche Struktur

Die Gemeinde Kittendorf liegt nordwestlich von Neubrandenburg und gehört zum Amt Stavenhagen. Das Amt Stavenhagen liegt im Landkreis Mecklenburgische Seenplatte in Mecklenburg-Vorpommern. Es entstand am 1. Januar 2005 durch die Fusion der vormals amtsfreien Stadt Stavenhagen mit dem ehemaligen Amt Stavenhagen Land.

Das Amt unterhält keine eigene Verwaltung. Die Stadt Stavenhagen ist geschäftsführende Gemeinde. Zum Amt Stavenhagen gehören, die Stadt Stavenhagen mit 6 Ortsteilen sowie 12 Gemeinden.

Die Gemeinde Kittendorf liegt zwischen Mecklenburgischer Schweiz und Tollensesee. Der Ort gab der Kittendorfer Peene, einem rechten, 23 Kilometer langen Nebenfluss der Ostpeene, ihren Namen. Der Ortsteil Clausdorf liegt am etwa 200 Hektar umfassenden Großen Varchentiner See. Die Stadt Stavenhagen ist 8 Kilometer, Waren (Müritz) 22 Kilometer von Kittendorf entfernt. Die Bundesstraße 194 von Stavenhagen nach Waren (Müritz) führt durch Kittendorf; der nächste Bahnhof befindet sich in Stavenhagen (Strecke Neubrandenburg–Güstrow).



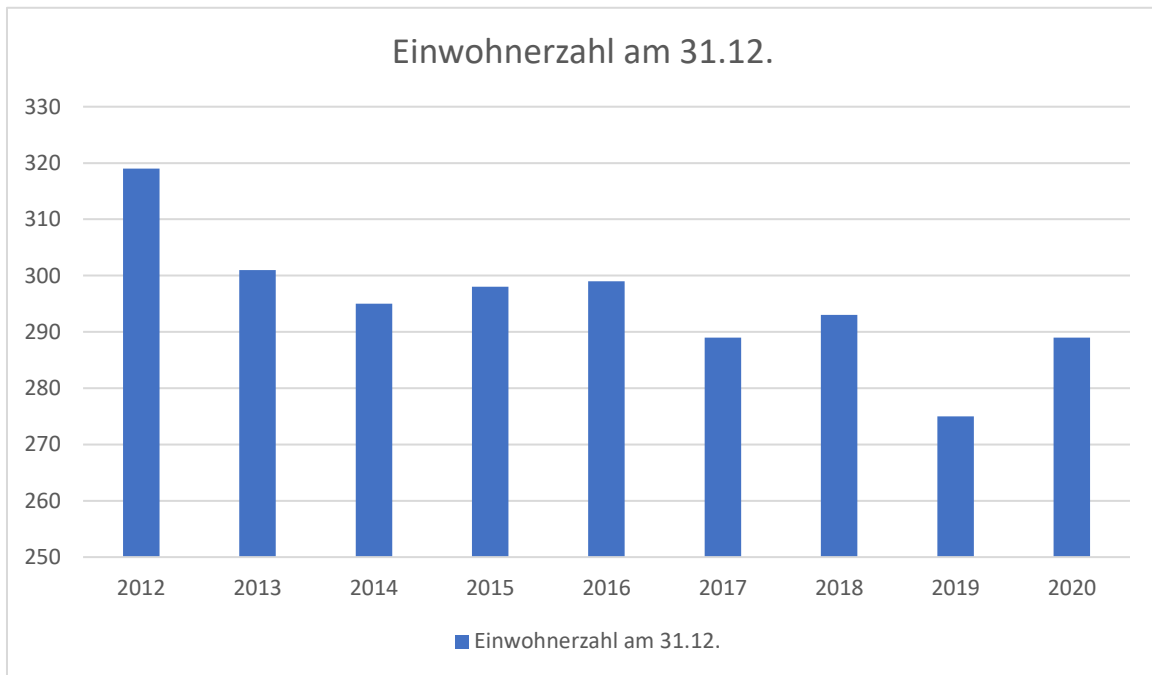
Quelle: *Wikimedia Commons*

## Haushaltsplan 2022 der Gemeinde Kittendorf

### 1.2 Entwicklung der Einwohnerzahlen (Stand 31.12.2020)

Die Gemeinde Kittendorf hatte zum 31.12.2020 951 Einwohner.

Jahr	2012	2013	2014	2015	2016	2017	2018	2019	2020
Einwohner	319	301	295	298	299	289	293	275	289
Veränderung		-18	-6	+3	+1	-10	+4	-14	-14



## Haushaltsplan 2022 der Gemeinde Kittendorf

### 2. Überblick über die Entwicklung der Haushaltswirtschaft

#### 2.1 Darstellung des Haushaltsausgleiches

##### 2.1.1 Haushaltsausgleich des Ergebnishaushaltes und Entwicklung des Jahresergebnisses im Finanzplanungszeitraum

Gemäß § 16 Absatz 1 Nummer 1 GemHVO-Doppik ist der Haushalt in der Planung ausgeglichen, wenn der Ergebnishaushalt unter Berücksichtigung von noch nicht ausgeglichenen Fehlbeträgen aus Haushaltsvorjahren mindestens ausgeglichen ist.

Lfd. Nr.		Jahr	Jahresergebnis	Jahresergebnis je
			(in €)	
		1	2	3
<b>1.</b>	<b>Aus Haushaltsvorjahren vorzutragende Beträge</b>			
1.1	weitere Haushaltsvorjahre Ergebnis in Summe	vor 2020	-288.320,67	-891,13
1.2	2. Haushaltsvorjahr (vorläufiges Ergebnis)	2020	46.621,28	161,32
1.3	1. Haushaltsvorjahr (Plan)	2021	-93.900	-324,91
<b>2.</b>	<b>Ansatz des Haushaltsjahres</b>	<b>2022</b>	<b>-182.700</b>	<b>-632,18</b>
<b>3.</b>	<b>Summe / Saldo zum Ende des</b>	<b>2022</b>	<b>-518.299</b>	<b>-1793,42</b>
<b>4.</b>	<b>Ansätze der Haushaltsfolgejahre</b>			
4.1	1. Haushaltsfolgejahr	2023	-43.500	-150,52
4.2	2. Haushaltsfolgejahr	2024	-44.100	-152,60
4.3	3. Haushaltsfolgejahr	2025	-44.000	-152,25
<b>5.</b>	<b>Summe / Saldo zum Ende des</b>	<b>2025</b>	<b>-649.899</b>	<b>-2248,79</b>

Im Haushaltsjahr ist der Haushaltsausgleich im Ergebnishaushalt gem. § 16 Absatz 1 Nummer 1 GemHVO-Doppik gegeben. Aus den Vorjahren 2012 bis 2020 ergibt sich ein insgesamt negativer Vortrag.

Es wird in allen relevanten Jahren voraussichtlich ein negatives Ergebnis vor Veränderung der Rücklagen ausgewiesen werden. Die Verluste können jedoch gemäß § 18 Absatz 2 GemHVO-Doppik mit der zweckgebundenen Kapitalrücklage aus investiven Schlüsselzuweisungen kompensiert werden. Am Ende des Finanzplanungszeitraumes verrechenbare zweckgebundene Kapitalrücklagen aus investiven Schlüsselzuweisungen in Höhe von 19.853,91 € (aus dem Jahr 2020) stehen zur Verlustabdeckung zur Verfügung. Insoweit ist im Haushaltsjahr als auch zum Ende des Finanzplanungszeitraumes der Haushaltsausgleich im Ergebnishaushalt nur teilweise gegeben.



## Haushaltsplan 2022 der Gemeinde Kittendorf

### 2.2 Entwicklung des Saldos der laufenden Ein- und Auszahlungen sowie der planmäßigen Tilgung

Gemäß § 16 Absatz 1 Nummer 2 GemHVO-Doppik ist der Haushalt in der Planung ausgeglichen, wenn im Finanzhaushalt unter Berücksichtigung von vorzutragenden Beträgen aus Haushaltsvorjahren der Saldo der laufenden Ein- und Auszahlungen gemäß § 3 Absatz 1 Nummer 39 GemHVO-Doppik ausreicht, um die Auszahlung zur planmäßigen Tilgung von Krediten für Investitionen und Investitionsfördermaßnahmen zu decken.

Lfd. Nr.		Jahr	Saldo der laufenden Ein- und Auszahlungen	Saldo der laufenden Ein- und Auszahlungen	planmäßige Tilgung von Investitionskrediten	planmäßige Tilgung von Investitionskrediten	In Haushaltsfolgejahre vorzutragene Beträge	In Haushaltsfolgejahre vorzutragene Beträge		
			je Einwohner		je Einwohner		je Einwohner			
			(in €)							
1	2	3	4	5	6	7				
<b>1.</b>	<b>Aus Haushaltsvorjahren vorzutragende Beträge</b>	<b>2011</b>	<b>94.949,55</b>							
1.1.	Weitere Haushaltsvorjahre	2012	-2.777,73	-0,96	8.589,64	29,72	83.582,18	289,21		
1.2.	9. Haushaltsvorjahr	2013	-4.689,40	-16,23	8.870,77	30,69	70.022,01	242,29		
1.3.	8. Haushaltsvorjahr	2014	-6.908,05	-23,90	8.932,59	30,91	54.181,37	187,48		
1.4.	7. Haushaltsvorjahr	2015	-1.213,94	-4,20	9.126,07	31,58	43.841,36	151,70		
1.5.	6. Haushaltsvorjahr	2016	6.913,51	23,92	9.541,27	33,01	41.213,60	142,61		
1.6.	5. Haushaltsvorjahr	2017	-3.642,02	-12,60	9.149,34	31,66	28.422,24	98,35		
1.7.	4. Haushaltsvorjahr	2018	9.833,04	33,56	8.780,21	30,38	29.475,07	100,60		
1.8.	3. Haushaltsvorjahr	2019	5.413,79	18,48	8.927,53	30,46	25.961,33	88,60		
1.9.	2. Haushaltsjahr (Ergebnis)	2020	58.393,31	202,05	8.010,90	27,72	76.343,74	264,17		
1.10.	1. Haushaltsjahr (Plan)	2021	-60.600	-209,69	8.500	29,41	7.243,74	25,06		
<b>2.</b>	<b>Ansatz des Haushalts-</b>	<b>2022</b>	<b>-132.700</b>	<b>-459,17</b>	<b>8.600</b>	<b>8,95</b>	<b>-134.056</b>	<b>-463,86</b>		
<b>3.</b>	<b>Summe / Saldo zum Ende</b>	<b>2022</b>					<b>-134.056</b>	<b>-463,86</b>		
<b>4.</b>	<b>Ansätze der Haushaltsfolgejahre</b>									
4.1.	1. Haushaltsfolgejahr	2023	5.000	17,30	8.800	30,45	-137.856	-143,45		
4.2.	2. Haushaltsfolgejahr	2024	5.000	17,30	8.800	30,45	-141.656	-147,41		
4.3.	3. Haushaltsfolgejahr	2025	5.100	17,65	9.000	31,14	-145.556	-151,46		
<b>5.</b>	<b>Summe / Saldo zum Ende</b>	<b>2025</b>					<b>-145.556</b>	<b>-151,46</b>		

Im Haushaltsjahr ist der Haushaltsausgleich im Finanzhaushalt gemäß § 16 Absatz 1 Nummer 2 GemHVO-Doppik gegeben, da unter Berücksichtigung von Vorträgen aus Haushaltsvorjahren ein positiver Saldo der laufenden Ein- und Auszahlungen sowie der planmäßigen Tilgung ausgewiesen wird.

## Haushaltsplan 2022 der Gemeinde Kittendorf

### 3. Übersicht über die Entwicklung des Eigenkapitals

#### 3.1. Gesamtdarstellung

Die Entwicklung des Eigenkapitals zum Ende des Haushaltsjahres zeigt die nachfolgende Tabelle. Es handelt sich hierbei um vorläufige Angaben, da die Jahresrechnung 2019 und 2020 noch nicht festgestellt sind.

	Jahr	Ergebnis- vortrag ins Haushalts- folgejahr	Rücklagen				Eigenkapital zum Ende des Haushalts- jahres	Eigenkapital zum Ende des Haushalts- jahres je Einwohner
			Allgemeine Kapitalrück- lage	Zweck- gebundene Kapitalrück- lagen	Rücklage kommunaler Finanz- ausgleich	Sonstige zweck- gebundene Ergebnisrück- lagen		
			(in €)					
	1	2	3	4	5	6	7	8
Eröffnungsbilanz	2012		944.676,42				944.676,42	3.268,78
10. Haushaltsvorjahr (Ergebnis)	2012	-28.309,26	0,00	0,00	0,00	0,00	916.367,16	3.170,72
9. Haushaltsvorjahr (Ergebnis)	2013	-45.747,00	0,00	0,00	0,00	0,00	870.620,16	3.012,53
8. Haushaltsvorjahr (Ergebnis)	2014	-52.302,88	0,00	0,00	0,00	0,00	818.317,28	2.831,55
7. Haushaltsvorjahr (Ergebnis)	2015	-37.028,37	0,00	0,00	0,00	0,00	781.288,91	2.703,42
6. Haushaltsvorjahr (Ergebnis)	2016	-16.188,57	0,00	0,00	0,00	0,00	765.100,34	2.647,41
5. Haushaltsvorjahr (Ergebnis)	2017	-49.169,21	0,00	0,00	0,00	0,00	715.931,13	2.443,45
4. Haushaltsvorjahr (Ergebnis)	2018	-16.315,90	0,00	0,00	0,00	0,00	699.615,23	2.544,06
3. Haushaltsvorjahr (Ergebnis)	2019	-43.259,48	0,00	0,00	0,00	0,00	656.355,75	2.386,75
2. Haushaltsvorjahr (Plan)	2020	46.621,28	0,00	0,00	0,00	0,00	702.977,03	2.432,45
1. Haushaltsvorjahr (Plan)	2021	-113.900,00	0,00	0,00	0,00	0,00	589.077,03	2.038,33
Haushaltsjahr (Plan)	2022	-182.700,00	0,00	0,00	0,00	0,00	406.377,03	1.406,15
1. Haushaltsfolgejahr (Plan)	2023	-43.500,00	0,00	0,00	0,00	0,00	362.877,03	1.255,63
2. Haushaltsfolgejahr (Plan)	2024	-44.100,00	0,00	0,00	0,00	0,00	318.777,03	1.103,03
3. Haushaltsfolgejahr (Plan)	2025	-44.000,00	0,00	0,00	0,00	0,00	274.777,03	950,79

Das Eigenkapital ist zum Ende des Haushaltsjahres und zum Ende des Finanzplanzeitraumes positiv. Damit wird dem § 43 Absatz 3 der Kommunalverfassung MV Rechnung getragen, nachdem die Gemeinde sich nicht überschulden darf.

#### 3.2. Entwicklung Kapitalrücklage

##### 3.2.1 Entwicklung der zweckgebundenen Kapitalrücklage aus investiven Schlüsselzuweisungen

Bei einem ausgeglichenen Haushalt kann die Gemeinde gemäß § 15 Absatz 4 FAG M-V 4 % der gesamten Schlüsselzuweisung investiv verwenden. Die investiv gebundene Schlüsselzuweisung ist der zweckgebundenen Kapitalrücklage zuzuführen.

Die investive Schlüsselzuweisung wurde bzw. wird in den Jahren wie folgt eingebucht:

## Haushaltsplan 2022 der Gemeinde Kittendorf

Die investive Schlüsselzuweisung wurde bzw. wird in den Jahren wie folgt eingebucht:

2012	8.604,24 €	Entnahme für den Jahresabschluss 2013
2013	0,00 €	keine Schlüsselzuweisung erhalten
2014	4.295,63 €	Entnahme für den Jahresabschluss 2015
2015	8.272,38 €	Entnahme für den Jahresabschluss 2015
2016	0,00 €	keine Schlüsselzuweisung erhalten
2017	14.011,42 €	teilweise Entnahme für den Jahresabschluss 2017
2018	0,00 €	keine Schlüsselzuweisung erhalten
2019	16.365,84 €	Entnahme für den Abschluss 2019 geplant
2020	70.136,04 €	Entnahme für den Abschluss 2020 geplant
2021	69.066,44 €	Entnahme für den Abschluss 2021 geplant

	Jahr	Stand zu Beginn des	Zuführung im Haushaltsjahr	Entnahme im Haushaltsjahr	Stand am Ende des
	(in €)				
	1	2	3	4	5
10. Haushaltsvorjahr (Ergebnis)	2012	0,00	10.846,86	10.846,86	0,00
9. Haushaltsvorjahr (Ergebnis)	2013	0,00	11.050,24	11.050,24	0,00
8. Haushaltsvorjahr (Ergebnis)	2014	0,00	4.567,08	4.567,08	0,00
7. Haushaltsvorjahr (Ergebnis)	2015	0,00	9.647,95	9.647,95	0,00
6. Haushaltsvorjahr (Ergebnis)	2016	0,00	4.584,80	4.584,80	0,00
5. Haushaltsvorjahr (Ergebnis)	2017	0,00	4.547,04	4.547,04	0,00
4. Haushaltsvorjahr (Ergebnis)	2018	0,00	4.909,94	4.909,94	0,00
3. Haushaltsvorjahr (Ergebnis)	2019	0,00	4.783,56	4.783,56	0,00
2. Haushaltsvorjahr (Plan)	2020	0,00	21.550,07	0,00	21.550,07
1. Haushaltsvorjahr (Plan)	2021	0,00	20.075,39	0,00	20.075,39
Entwicklung im Haushaltsjahr (Planung)	2022	20.075,39	20.944,80	0,00	41.020,19
Stand zum Ende des Haushaltsjahres	2022	41.020,19			41.020,19
Ansätze der Haushaltsfolgejahre					
1. Haushaltsfolgejahr	2023	41.020,19	0,00	0,00	41.020,19
2. Haushaltsfolgejahr	2024	41.020,19	0,00	0,00	41.020,19
3. Haushaltsfolgejahr	2025	41.020,19	0,00	0,00	41.020,19
Stand zum Ende des 3.		41.020,19			41.020,19

### 3.2.2 Entwicklung der Rücklagen für den kommunalen Finanzausgleich

Da die Voraussetzungen nicht vorliegen, hat die Gemeinde weder im Haushaltsjahr 2022 noch in den Haushaltsfolgejahren eine Rücklage für den kommunalen Finanzausgleich gemäß § 37 Abs. 6 GemHVO-Doppik zu bilden.

	Jahr	Stand zu Beginn des	Zuführung im Haushaltsjahr	Entnahme im Haushaltsjahr	Stand am Ende des
	(in €)				
	1	2	3	4	5
9. Haushaltsvorjahr (Ergebnis)	2012	0,00	0,00	0,00	0,00
9. Haushaltsvorjahr (Ergebnis)	2013	0,00	0,00	0,00	0,00
8. Haushaltsvorjahr (Ergebnis)	2014	0,00	734.591,77	0,00	734.591,77
7. Haushaltsvorjahr (Ergebnis)	2015	734.591,77	0,00	0,00	734.591,77
6. Haushaltsvorjahr (Ergebnis)	2016	734.591,77	0,00	734.591,77	0,00
5. Haushaltsvorjahr (Ergebnis)	2017	0,00	0,00	0,00	0,00
4. Haushaltsvorjahr (Ergebnis)	2018	0,00	162.267,64	0,00	162.267,64
3. Haushaltsvorjahr (Ergebnis)	2019	162.267,64	erfolgte noch keine Prüfung	0,00	162.267,64
2. Haushaltsvorjahr (Plan)	2020	162.267,64	erfolgte noch keine Prüfung	0,00	162.267,64
1. Haushaltsvorjahr (Plan)	2021	162.267,64	erfolgte noch keine Prüfung	0,00	162.267,64
Entwicklung im Haushaltsjahr (Planung)	2022	162.267,64	erfolgte noch keine Prüfung	0,00	162.267,64
Stand zum Ende des Haushaltsjahres	2022	162.267,64			162.267,64
Ansätze der Haushaltsfolgejahre					
1. Haushaltsfolgejahr	2023	162.267,64	erfolgte noch keine Prüfung	0,00	162.267,64
2. Haushaltsfolgejahr	2024	162.267,64	erfolgte noch keine Prüfung	0,00	162.267,64
3. Haushaltsfolgejahr	2025	162.267,64	erfolgte noch keine Prüfung	0,00	162.267,64
Stand zum Ende des 3. Haushaltsfolgejahres					162.267,64

Haushaltsplan 2022 der Gemeinde Kittendorf

4. Erläuterungen und Haushaltsansätze  
 4.1 Übersicht über die Entwicklung der wichtigsten Erträge und Einzahlungen

	2020		2021		2022		2023		2024		2025	
	Ertrag	Einzahlung	Ertrag	Einzahlung	Ertrag	Einzahlung	Ertrag	Einzahlung	Ertrag	Einzahlung	Ertrag	Einzahlung
	in €											
	1	2	3	4	5	6	7	8	9	10	11	12
<b>Steuern und ähnliche Abgaben</b>	<b>136.137,48</b>	<b>136.741,47</b>	<b>131.000,00</b>	<b>131.000,00</b>	<b>134.300,00</b>	<b>134.300,00</b>	<b>146.000,00</b>	<b>146.000,00</b>	<b>146.000,00</b>	<b>146.000,00</b>	<b>146.000,00</b>	<b>146.000,00</b>
davon u.a.												
Grundsteuer A	24.867,03	24.849,35	24.800,00	24.800,00	24.800,00	24.800,00	25.000,00	25.000,00	25.000,00	25.000,00	25.000,00	25.000,00
Grundsteuer B	28.868,70	27.596,28	29.200,00	29.200,00	29.000,00	29.000,00	29.500,00	29.500,00	29.500,00	29.500,00	29.500,00	29.500,00
Gewerbesteuer	17.637,60	19.378,18	6.000,00	6.000,00	3.600,00	3.600,00	15.000,00	15.000,00	15.000,00	15.000,00	15.000,00	15.000,00
Gemeindeanteil Einkommensteuer	57.328,04	57.328,04	64.200,00	64.200,00	70.700,00	70.700,00	70.100,00	70.100,00	70.100,00	70.100,00	70.100,00	70.100,00
Gemeindeanteil Umsatzsteuer	6.309,86	6.309,86	5.800,00	5.800,00	5.200,00	5.200,00	5.200,00	5.200,00	5.200,00	5.200,00	5.200,00	5.200,00
Hundesteuer	1.126,25	1.279,76	1.000,00	1.000,00	1.000,00	1.000,00	1.200,00	1.200,00	1.200,00	1.200,00	1.200,00	1.200,00
Familienleistungsausgleich	0,00	0,00	0,00	0,00	0,00	0,00	0,00	0,00	0,00	0,00	0,00	0,00
Vergütungssteuer	0	0	0	0	0	0	0	0	0	0	0	0
Zweitwohnungssteuer	0	0	0	0	0	0	0	0	0	0	0	0
<b>Zuwendungen allgemeine Umlagen, sonstige Transferleistungen</b>	<b>179.612,92</b>	<b>179.612,92</b>	<b>177.900,00</b>	<b>165.300,00</b>	<b>176.500,00</b>	<b>161.400,00</b>	<b>165.100,00</b>	<b>150.000,00</b>	<b>164.500,00</b>	<b>150.000,00</b>	<b>164.500,00</b>	<b>150.000,00</b>
davon u.a.												
Schlüsselzuweisungen	177.532,75	177.532,75	150.300,00	150.300,00	161.400,00	161.400,00	150.000,00	150.000,00	150.000,00	150.000,00	150.000,00	150.000,00
Bedarfszuweisungen	0	0	0	0	0	0	0	0	0	0	0	0
sonstige allgemeine Zuweisungen	1.945,00	1.945,00	15.000,00	15.000,00	0,00	0,00	0,00	0,00	0,00	0,00	0,00	0,00
Zuweisungen und Zuschüsse für laufende Zwecke	135,17	135,17	0,00	0,00	0,00	0,00	0,00	0,00	0,00	0,00	0,00	0,00
Auflösung Sonderposten Zuwendungen	0,00		12.600,00		15.100,00		15.100,00		14.500,00		14.500,00	
Amtsumlage	0	0	0	0	0	0	0	0	0	0	0	0
<b>öffentlich-rechtliche Leistungsentgelte</b>	<b>36.235,14</b>	<b>36.362,25</b>	<b>40.100,00</b>	<b>40.100,00</b>	<b>37.600,00</b>	<b>37.600,00</b>	<b>40.100,00</b>	<b>40.100,00</b>	<b>40.100,00</b>	<b>40.100,00</b>	<b>40.100,00</b>	<b>40.100,00</b>
davon u.a.												
Verwaltungsgebühren	0,00	0,00	0,00	0,00	0,00	0,00	0,00	0,00	0,00	0,00	0,00	0,00
Benutzungsgebühren, Beiträge und ähnliche Entgelte, Kostenerstattungen	36.235,14	36.362,25	40.100,00	40.100,00	37.600,00	37.600,00	40.100,00	40.100,00	40.100,00	40.100,00	40.100,00	40.100,00
Auflösung Sonderposten Beiträge	0		0		0		0		0		0	
Auflösung Sonderposten Gebührenaussgleich	0		0		0		0		0		0	
Auflösung Rechnungsabgrenzungsposten Grabnutzungsentgelte	0		0		0		0		0		0	
<b>privat-rechtliche Leistungsentgelte</b>	<b>54.917,66</b>	<b>56.285,55</b>	<b>48.500,00</b>	<b>48.500,00</b>	<b>50.300,00</b>	<b>50.300,00</b>	<b>61.300,00</b>	<b>61.300,00</b>	<b>61.300,00</b>	<b>61.300,00</b>	<b>61.300,00</b>	<b>61.300,00</b>
davon u.a.												
Mieten und Pachten, Erbbauzinsen	47.817,87	49.185,76	43.300,00	43.300,00	46.300,00	46.300,00	56.300,00	56.300,00	56.300,00	56.300,00	56.300,00	56.300,00
Sonstige privat-rechtliche Leistungsentgelte	7.099,79	7.099,79	5.200,00	5.200,00	4.000,00	4.000,00	5.000,00	5.000,00	5.000,00	5.000,00	5.000,00	5.000,00
Kostenerstattungen und Kostenumlagen	0,00	0,00	200,00	200,00	0,00	0,00	0,00	0,00	200,00	200,00	200,00	200,00
andere aktivierte Eigenleistungen	0	0	0	0	0	0	0	0	0	0	0	0
Zins- und sonstige Finanzerträge/-einzahlungen	4.897,84	4.911,84	1.500,00	1.500,00	1.500,00	1.500,00	3.000,00	3.000,00	3.000,00	3.000,00	3.000,00	3.000,00
davon u.a.												
Dividenden	4.897,84	4.897,84	1.500,00	1.500,00	1.500,00	1.500,00	3.000,00	3.000,00	3.000,00	3.000,00	3.000,00	3.000,00
Zinserträge	0,00	14	0,00	0,00	0,00	0,00	0,00	0,00	0,00	0,00	0,00	0,00
Ordnungsrechtliche Erträge/Einzahlungen	0	0	0	0	0	0	0	0	0	0	0	0
Säumiszuschläge, Mahngebühren, Zustellgebühren		0	0	0	0	0	0	0	0	0	0	0
Konzessionsabgaben	6.511,61	6.511,61	5.500,00	5.500,00	6.000,00	6.000,00	8.000,00	8.000,00	8.000,00	8.000,00	8.000,00	8.000,00
Sonstige	0,00	10	0	0	0	0	0	0	0	0	0	0
<b>Summe ordentliche Erträge/Einzahlungen</b>	<b>418.312,65</b>	<b>420.435,64</b>	<b>404.700,00</b>	<b>392.100,00</b>	<b>406.200,00</b>	<b>391.100,00</b>	<b>423.500,00</b>	<b>408.400,00</b>	<b>423.100,00</b>	<b>408.600,00</b>	<b>423.100,00</b>	<b>408.600,00</b>
<b>Summe ordentliche und außerordentliche Erträge /Einzahlungen je EW</b>	<b>1.447,45</b>	<b>1.454,79</b>	<b>1.400,35</b>	<b>1.356,75</b>	<b>1.405,54</b>	<b>1.353,29</b>	<b>1.465,40</b>	<b>1.413,15</b>	<b>1.464,01</b>	<b>1.413,84</b>	<b>1.464,01</b>	<b>1.413,84</b>

## Haushaltsplan 2022 der Gemeinde Kittendorf

### 4.1.1 Erträge und Einzahlungen aus Steuern und ähnlichen Abgaben

	Grundsteuer A		Grundsteuer B		Gewerbesteuer		Gemeindeanteil an der		Gemeindeanteil an der	
	Ertrag	Einzahlung	Ertrag	Einzahlung	Ertrag	Einzahlung	Ertrag	Einzahlung	Ertrag	Einzahlung
	(in €)									
	1	2	3	4	5	6	7	8	9	10
<b>Entwicklung in den Haushaltsvorjahren</b>										
2012 Ergebnis	17.217,82	17.059,56	23.496,30	22.304,39	5.775,98	5.831,98	28.237,58	28.237,58	2.023,20	2.023,20
2013 Ergebnis	20.019,35	20.058,73	23.790,64	23.997,76	6.848,58	7.432,58	31.833,27	31.865,94	2.043,82	2.038,92
2014 Ergebnis	20.961,05	20.941,03	23.587,21	23.715,08	4.797,62	4.920,62	34.548,78	34.516,21	2.089,08	2.093,98
2015 Ergebnis	23.393,59	23.325,87	23.971,38	25.108,84	7.343,13	6.275,13	42.613,79	42.613,79	2.638,84	2.638,84
2016 Ergebnis	21.173,61	21.241,30	25.794,54	24.889,91	9.165,50	9.552,90	43.160,25	43.160,25	2.691,48	2.691,48
2017 Ergebnis	22.429,35	22.059,47	26.967,98	27.633,14	15.001,68	18.035,18	45.328,83	45.328,83	3.404,61	3.404,61
2018 Ergebnis	22.047,91	22.417,56	28.070,89	27.765,66	7.611,80	4.135,90	53.276,83	53.276,83	5.235,87	5.235,87
2019 Ergebnis	27.829,44	27.829,67	28.070,89	29.913,15	9.512,90	8.933,90	57.614,63	57.614,63	5.774,30	5.774,30
2020 Ergebnis	24.867,03	24.849,35	28.868,70	27.596,28	17.637,60	19.378,18	57.328,04	57.328,04	6.309,86	6.309,86
2021 Planansatz	24.800,00	24.800,00	29.200,00	29.200,00	6.000,00	6.000,00	64.200,00	64.200,00	5.800,00	5.800,00
<b>Ansatz des Haushalts-</b>	<b>24.800,00</b>	<b>24.800,00</b>	<b>29.000,00</b>	<b>29.000,00</b>	<b>3.600,00</b>	<b>3.600,00</b>	<b>70.700,00</b>	<b>70.700,00</b>	<b>5.200,00</b>	<b>5.200,00</b>
<b>Planjahr je Einwohner</b>	<b>85,81</b>	<b>85,81</b>	<b>100,35</b>	<b>100,35</b>	<b>12,46</b>	<b>12,46</b>	<b>244,64</b>	<b>244,64</b>	<b>17,99</b>	<b>17,99</b>
<b>Ansätze der Haushaltsfolgejahre</b>										
2023 Planansatz	25.000,00	25.000,00	29.500,00	29.500,00	15.000,00	15.000,00	70.100,00	70.100,00	5.200,00	5.200,00
2024 Planansatz	25.000,00	25.000,00	29.500,00	29.500,00	15.000,00	15.000,00	70.100,00	70.100,00	5.200,00	5.200,00
2025 Planansatz	25.000,00	25.000,00	29.500,00	29.500,00	15.000,00	15.000,00	70.100,00	70.100,00	5.200,00	5.200,00

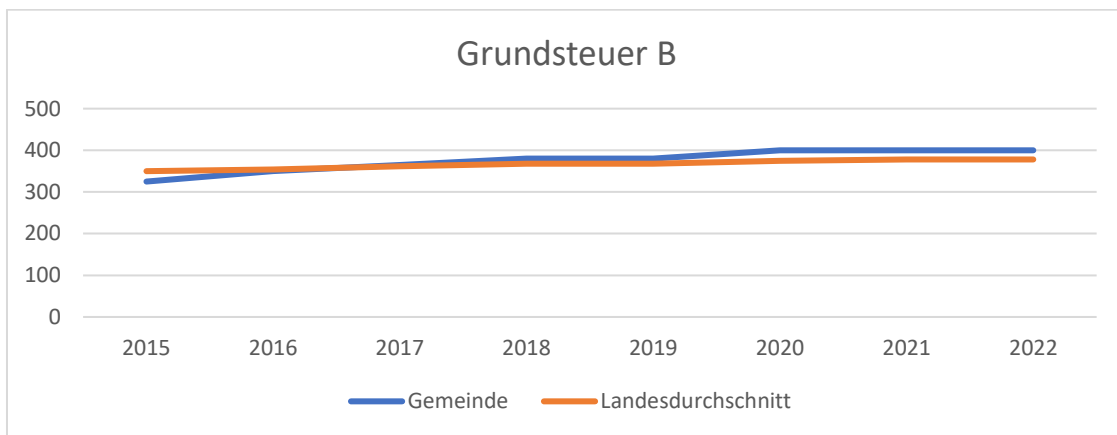
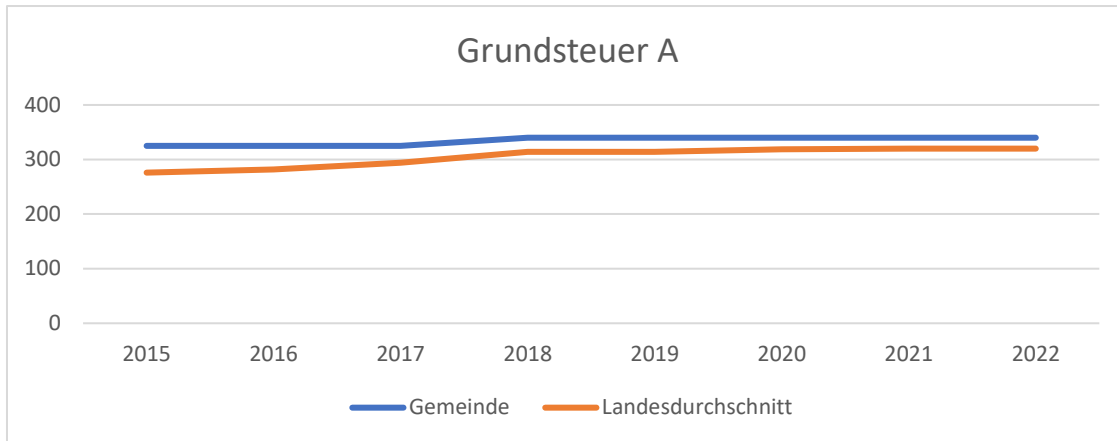
#### Hebesatzvergleich:

	Grundsteuer A (v.H.)	Grundsteuer B (v.H.)	Gewerbe- steuer (v.H.)
Hebesatz der Gemeinde Kittendorf	<b>340</b>	<b>400</b>	<b>345</b>
Landesdurchschnittlicher Hebesatz für kreisangehörige Gemeinden unter 1.000 Einwohnern (Stand 2021)	320	378	338

Die Gemeinde Kittendorf hat in den Haushaltsjahren 2017, 2018 und 2020 die Hebesätze angehoben.

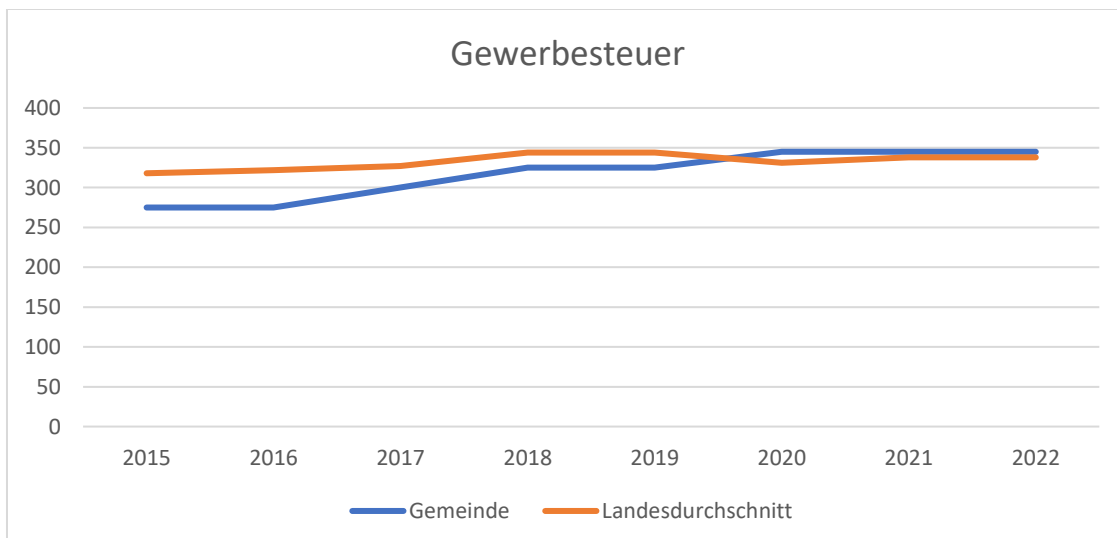
Steuerart	2014	2017	2018	2020	Erhöhung insgesamt ab 2015
Grundsteuer A	300 v.H.	325 v.H. (+ 25 v.H.)	340 v.H. (+ 10 v.H.)	340 v.H. (+ 10 v.H.)	45 v.H.
Grundsteuer B	300 v.H.	360 v.H. (+ 60 v.H.)	380 v.H. (+ 20 v.H.)	400 v.H. (+ 20 v.H.)	100 v.H.
Gewerbsteuer	300 v.H.	300 v.H.	325 v.H. (+ 25 v.H.)	345 v.H. (+ 20 v.H.)	45 v.H.

Um den Haushaltsausgleich trotz steigender Belastungen (z.B. für Energiekosten) auch in den kommenden Jahren zu sichern sind weitere Maßnahmen erforderlich, die zu einer Erhöhung der laufenden Erträge/Einzahlungen oder zu einer Senkung der laufenden Aufwendungen/Auszahlungen führen. Es ist insoweit vorgesehen, das Niveau der Hebesätze mindestens in Höhe des Landesdurchschnittes zu erheben bzw. dem Vorschlag der Unteren Rechtsaufsicht folgend, die Hebesätze 20 Punkte über den Landesdurchschnitt auch in den Folgejahren beizubehalten.



Der Hebesatz der Gewerbesteuer beträgt in der Gemeinde Kittendorf ab 2020 345 v. H. und ist somit um 7 v.H. über dem Landesdurchschnitt für Gemeinden unter 1.000 Einwohner.

Eine Anhebung des Hebesatzes für die Gewerbesteuer führt nach der Unternehmenssteuerreform 2008 nur bei Kapitalgesellschaften zu steuerlichen Mehrbelastungen. Personenunternehmen – und die überwiegende Mehrheit der gemeindlichen Gewerbesteuerzahler sind Personenunternehmen – werden durch die Anrechnung der gezahlten Gewerbesteuer bei der Einkommensteuer inkl. Solidaritätszuschlag steuerlich entlastet. Insoweit werden mit der Anhebung des Hebesatzes für die Gewerbesteuer drei Ziele erreicht: die Personenunternehmen werden entlastet, der Standort wird gestärkt und gleichzeitig wird das kommunale Steueraufkommen erhöht.



## Haushaltsplan 2022 der Gemeinde Kittendorf

### 4.1.2 Erträge und Zuwendungen, allgemeine Umlagen und sonstige Transfererträge/-einzahlungen

	Schlüsselzuweisung		Bedarfuweisung		Sonstige allgemeine		Zuweisung und Zuschüsse für		Amts bzw. Kreisumlage	
	Ertrag	Einzahlung	Ertrag	Einzahlung	Ertrag	Einzahlung	Ertrag	Einzahlung	Ertrag	Einzahlung
	(in €)									
	1	2	3	4	5	6	7	8	9	10
<b>Entwicklung in den Haushaltsvorjahren</b>										
2012 Ergebnis	113.829,72	113.829,72	0,00	0,00	0,00	0,00	0,00	0,00	0,00	0,00
2013 Ergebnis	115.973,90	115.973,90	0,00	0,00	0,00	0,00	0,00	0,00	0,00	0,00
2014 Ergebnis	112.888,89	112.888,89	0,00	0,00	3.986,69	3.986,69	0,00	0,00	0,00	0,00
2015 Ergebnis	101.248,41	101.248,41	0,00	0,00	2.990,02	2.990,02	0,00	0,00	0,00	0,00
2016 Ergebnis	110.238,42	110.238,42	0,00	0,00	2.990,02	2.990,02	0,00	0,00	0,00	0,00
2017 Ergebnis	109.129,90	109.129,90	0,00	0,00	0,00	0,00	1.427,75	1.427,75	0,00	0,00
2018 Ergebnis	117.837,98	117.837,98	0,00	0,00	0,00	0,00	2.743,33	2.743,33	0,00	0,00
2019 Ergebnis	114.805,50	114.805,50	0,00	0,00	0,00	0,00	57,00	57,00	0,00	0,00
2020 Planansatz	177.532,75	177.532,75	0,00	0,00	0,00	0,00	0,00	0,00	0,00	0,00
2021 Planansatz	150.300,00	150.300,00	0,00	0,00	0,00	0,00	15.000,00	15.000,00	0,00	0,00
Ansatz des Haushaltsjahres	161.400,00	161.400,00	0,00	0,00	0,00	0,00	0,00	0,00	0,00	0,00
Planjahr je Einwohner	558,48	558,48	0,00	0,00	0,00	0,00	0,00	0,00	0,00	0,00
<b>Ansätze der Haushaltsfolgejahre</b>										
2023 Planansatz	150.000,00	15.000,00	0,00	0,00	0,00	0,00	0,00	0,00	0,00	0,00
2024 Planansatz	150.000,00	15.000,00	0,00	0,00	0,00	0,00	0,00	0,00	0,00	0,00
2025 Planansatz	150.000,00	15.000,00	0,00	0,00	0,00	0,00	0,00	0,00	0,00	0,00

### 4.1.3 Erträge und Einzahlungen aus Leistungsentgelten, Kostenumlagen und Kostenerstattungen

	Abwasserentgelte		Gebühren Wasser-		Mieten und Pachten		Sonstige privatrechtliche		Kostenerstattungen und	
	Ertrag	Einzahlung	Ertrag	Einzahlung	Ertrag	Einzahlung	Ertrag	Einzahlung	Ertrag	Einzahlung
	(in €)									
	1	2	3	4	5	6	7	8	9	10
2019 Ergebnis	161,10	232,70	36.012,01	36.007,75	52.801,93	49.512,99	10.679,05	10.679,05	173,36	173,36
2020 Ergebnis	143,20	229,07	35.999,56	36.040,80	47.817,87	49.185,76	7.099,79	7.099,79	0,00	0,00
2021 Planansatz	100,00	100,00	40.000,00	40.000,00	43.300,00	43.300,00	5.200,00	5.200,00	200,00	200,00
Ansatz des Haushaltsjahres	100,00	100,00	37.500,00	37.500,00	43.300,00	43.300,00	4.000,00	4.000,00	0,00	0,00
Planjahr je Einwohner	0,35	0,35	129,76	129,76	149,83	149,83	13,84	13,84	0,00	0,00
<b>Ansätze der Haushaltsfolgejahre</b>										
2023 Planansatz	100,00	100,00	40.000,00	40.000,00	56.300,00	56.300,00	5.000,00	5.000,00	0,00	0,00
2024 Planansatz	100,00	100,00	40.000,00	40.000,00	56.300,00	56.300,00	5.000,00	5.000,00	0,00	0,00
2025 Planansatz	100,00	100,00	40.000,00	40.000,00	56.300,00	56.300,00	5.000,00	5.000,00	0,00	0,00

## Haushaltsplan 2022 der Gemeinde Kittendorf

### 4.1.4 Sonstige Erträge und laufende Einzahlungen

	Ordnungsrechtliche Erträge-		Säumniszuschläge,		Konzessionabgaben		Vorsteuer		Umsatzsteuer	
	Ertrag	Einzahlung	Ertrag	Einzahlung	Ertrag	Einzahlung	Ertrag	Einzahlung	Ertrag	Einzahlung
	(in €)									
	1	2	3	4	5	6	7	8	9	10
2019 Ergebnis	0,00	0,00	0,00	0,00	5.868,27	5.868,27	0,00	0,00	0,00	0,00
2020 Ergebnis	0,00	0,00	0,00	0,00	6.511,61	6.511,61	0,00	0,00	0,00	0,00
2021 Planansatz	0,00	0,00	0,00	0,00	5.500,00	5.500,00	0,00	0,00	0,00	0,00
Ansatz des Haushaltsjahres	0,00	0,00	0,00	0,00	6.000,00	6.000,00	0,00	0,00	0,00	0,00
Planjahr je Einwohner	0,00	0,00	0,00	0,00	20,76	20,76	0,00	0,00	0,00	0,00
<b>Ansätze der Haushaltsfolgejahre</b>										
2023 Planansatz	0,00	0,00	0,00	0,00	8.000,00	8.000,00	0,00	0,00	0,00	0,00
2024 Planansatz	0,00	0,00	0,00	0,00	8.000,00	8.000,00	0,00	0,00	0,00	0,00
2025 Planansatz	0,00	0,00	0,00	0,00	8.000,00	8.000,00	0,00	0,00	0,00	0,00

### 4.1.5 Zinserträge/ -einzahlungen und sonstige Finanzerträge/-einzahlungen

	Bankzinsen		Zinsen Verrechnungskonto		Zinsen aus Ausleihungen		Sonstige Zinsen		Finanzerträge aus	
	Ertrag	Einzahlung	Ertrag	Einzahlung	Ertrag	Einzahlung	Ertrag	Einzahlung	Ertrag	Einzahlung
	(in €)									
	1	2	3	4	5	6	7	8	9	10
2019 Ergebnis	0,00	0,00	0,00	0,00	0,00	0,00	0,00	0,00	4.897,84	4.897,84
2020 Ergebnis	0,00	0,00	0,00	0,00	0,00	0,00	0,00	14,00	4.897,84	4.897,84
2021 Planansatz	0,00	0,00	0,00	0,00	0,00	0,00	0,00	0,00	1.500,00	1.500,00
Ansatz des Haushaltsjahres	0,00	0,00	0,00	0,00	0,00	0,00	0,00	0,00	1.500,00	1.500,00
Planjahr je Einwohner	0,00	0,00	0,00	0,00	0,00	0,00	0,00	0,00	5,19	5,19
<b>Ansätze der Haushaltsfolgejahre</b>										
2023 Planansatz	0,00	0,00	0,00	0,00	0,00	0,00	0,00	0,00	3.000,00	3.000,00
2024 Planansatz	0,00	0,00	0,00	0,00	0,00	0,00	0,00	0,00	3.000,00	3.000,00
2025 Planansatz	0,00	0,00	0,00	0,00	0,00	0,00	0,00	0,00	3.000,00	3.000,00

Die Gemeinde Kittendorf ist Aktionär der E.DIS AG. Der Aktienbestand der Gemeinde beträgt 9.770 Aktien. Durch die E.DIS AG werden jährlich Dividenden ausgeschüttet.



4.2 Wichtige Aufwendungen und Auszahlungen

Die nachfolgende Tabelle zeigt eine Übersicht über die Entwicklung der wichtigsten Aufwendungen und Auszahlungen.

	2020		2021		2022		2023		2024		2025	
	Aufwand	Auszahlung	Aufwand	Auszahlung	Aufwand	Auszahlung	Aufwand	Auszahlung	Aufwand	Auszahlung	Aufwand	Auszahlung
	1	2	3	4	5	6	7	8	9	10	11	12
	in €											
Personalaufwendungen und -auszahlungen	47.007,62	45.927,62	49.800,00	49.800,00	53.400,00	53.400,00	51.700,00	51.700,00	51.700,00	51.700,00	51.700,00	51.700,00
Versorgungsaufwendungen	0,00	0,00	0,00	0,00	0,00	0,00	0,00	0,00	0,00	0,00	0,00	0,00
Aufwendungen für Sach- und Dienstleistungen	89.241,39	80.971,09	129.900,00	129.900,00	169.300,00	169.300,00	100.700,00	100.700,00	100.700,00	100.700,00	100.700,00	100.700,00
Abschreibungen	0,00		65.900,00		65.100,00		63.600,00		63.600,00		63.600,00	
Zuwendungen, Umlagen und sonstige Transferaufwendungen sowie Auszahlungen	219.730,24	219.809,33	229.100,00	229.100,00	263.800,00	263.800,00	229.200,00	229.200,00	229.200,00	229.200,00	229.200,00	229.200,00
Zinsaufwendungen / Zinsauszahlungen	4.847,47	4.847,47	4.900,00	4.900,00	4.900,00	4.900,00	4.200,00	4.200,00	4.100,00	4.100,00	4.000,00	4.000,00
Sonstige laufende Aufwendungen und Auszahlungen	10.864,65	10.486,82	39.000,00	39.000,00	32.400,00	32.400,00	17.600,00	17.600,00	17.900,00	17.900,00	17.900,00	17.900,00
<b>Summe ordentliche Aufwendungen /Auszahlungen</b>	<b>371.691,37</b>	<b>362.042,33</b>	<b>518.600,00</b>	<b>452.700,00</b>	<b>588.900,00</b>	<b>523.800,00</b>	<b>467.000,00</b>	<b>403.400,00</b>	<b>467.200,00</b>	<b>403.600,00</b>	<b>467.100,00</b>	<b>403.500,00</b>
<b>Summe ordentliche Aufwendungen /Auszahlungen je EW</b>	<b>1286,13</b>	<b>1252,74</b>	<b>1794,46</b>	<b>1566,44</b>	<b>2037,72</b>	<b>1812,46</b>	<b>1615,92</b>	<b>1395,85</b>	<b>1616,61</b>	<b>1396,54</b>	<b>1616,26</b>	<b>1396,19</b>

4.2.1 Personal- und Versorgungsaufwendungen und -auszahlungen

Hier sind sowohl die Aufwendungen für die ehrenamtlich Tätigen als auch für die Arbeitnehmer der Gemeinde berücksichtigt.

	2020		2021		2022		2023		2024		2025	
	Aufwand	Auszahlung	Aufwand	Auszahlung	Aufwand	Auszahlung	Aufwand	Auszahlung	Aufwand	Auszahlung	Aufwand	Auszahlung
	1	2	3	4	5	6	7	8	9	10	11	12
	(in €)											
<b>Personalaufwendungen</b>												
Aufwendungen/Auszahlungen für ehrenamtlich Tätige	14.072,00	12.992,00	14.500,00	14.500,00	14.800,00	14.800,00	14.400,00	14.400,00	14.400,00	14.400,00	14.400,00	14.400,00
Dienstbezüge und dergleichen	25.687,02	25.687,02	26.200,00	26.200,00	29.600,00	29.600,00	28.500,00	28.500,00	28.500,00	28.500,00	28.500,00	28.500,00
Beiträge zu Versorgungskassen	936,48	936,48	1.200,00	1.200,00	1.200,00	1.200,00	1.200,00	1.200,00	1.200,00	1.200,00	1.200,00	1.200,00
Beiträge zur gesetzlichen Sozialversicherung	6.312,12	6.312,12	7.900,00	7.900,00	7.800,00	7.800,00	7.400,00	7.400,00	7.400,00	7.400,00	7.400,00	7.400,00
Beihilfen, Unterstützungsleistungen und dergleichen	0	0	0	0	0	0	0	0	0	0	0	0
Personale Nebenaufwendungen / -auszahlungen	0	0	0	0	0	0	0	0	0	0	0	0
Zuführungen zu Pensionsrückstellungen u.ä. Verpflichtungen	0		0		0		0		0		0	
Zuführungen zu Rückstellungen für Altersteilzeit, nicht genommenen Urlaub, Überstunden u.ä.	0		0		0		0		0		0	
Pauschalisierte Lohnsteuer	0	0	0	0	0	0	0	0	0	0	0	0
<b>Summe Personalaufwendungen / -auszahlungen</b>	<b>47.007,62</b>	<b>45.927,62</b>	<b>49.800,00</b>	<b>49.800,00</b>	<b>53.400,00</b>	<b>53.400,00</b>	<b>51.500,00</b>	<b>51.500,00</b>	<b>51.500,00</b>	<b>51.500,00</b>	<b>51.500,00</b>	<b>51.500,00</b>
<b>Summe Personalaufwendungen / -auszahlungen</b>	<b>162,66</b>	<b>158,92</b>	<b>172,32</b>	<b>172,32</b>	<b>184,78</b>	<b>184,78</b>	<b>178,20</b>	<b>178,20</b>	<b>178,20</b>	<b>178,20</b>	<b>178,20</b>	<b>178,20</b>
Aktivierete Personalaufwendungen / -auszahlungen	0	0	0	0	0	0	0	0	0	0	0	0
<b>Saldo Netto- Personalaufwendungen / -auszahlungen</b>	<b>47.007,62</b>	<b>45.927,62</b>	<b>49.800,00</b>	<b>49.800,00</b>	<b>53.400,00</b>	<b>53.400,00</b>	<b>51.500,00</b>	<b>51.500,00</b>	<b>51.500,00</b>	<b>51.500,00</b>	<b>51.500,00</b>	<b>51.500,00</b>
<b>Saldo Netto- Personalaufwendungen / -auszahlungen je Einwohner</b>	<b>49,43</b>	<b>48,29</b>	<b>52,37</b>	<b>52,37</b>	<b>56,15</b>	<b>56,15</b>	<b>54,15</b>	<b>54,15</b>	<b>54,15</b>	<b>54,15</b>	<b>54,15</b>	<b>54,15</b>

## 4.2.2 Aufwendungen für Sach- und Dienstleistungen

Diese betreffen Energie, Wasser, Abwasser, Abfall, Unterhaltungsaufwand usw. für Grundstücke, Gebäude, Straßen, Wege, Plätze und Fahrzeuge.

	2020		2021		2022		2023		2024		2025	
	Aufwand	Auszahlung	Aufwand	Auszahlung	Aufwand	Auszahlung	Aufwand	Auszahlung	Aufwand	Auszahlung	Aufwand	Auszahlung
	1	2	3	4	5	6	7	8	9	10	11	12
	(in €)											
Aufwendungen/Auszahlungen für Abfall	0,00	0,00	0,00	0,00	0,00	0,00	0,00	0,00	0,00	0,00	0,00	0,00
Aufwendungen/Auszahlungen für Energie/Wasser	22.465,32	21.086,94	29.000,00	29.000,00	40.600,00	40.600,00	26.700,00	26.700,00	26.700,00	26.700,00	26.700,00	26.700,00
Unterhaltungsaufwendungen / auszahlungen	35.031,36	33.266,19	54.600,00	54.600,00	74.000,00	74.000,00	21.100,00	21.100,00	21.100,00	21.100,00	21.100,00	21.100,00
Bewirtschaftungsaufwendungen / auszahlungen	6.317,35	6.280,13	7.100,00	7.100,00	8.100,00	8.100,00	5.800,00	5.800,00	5.800,00	5.800,00	5.800,00	5.800,00
Sonstige Aufwendungen / Auszahlungen für Sach- und Dienstleistung	25.427,66	20.337,83	39.200,00	39.200,00	46.600,00	46.600,00	47.100,00	47.100,00	47.100,00	47.100,00	47.100,00	47.100,00
<b>Summe Aufwendungen / Auszahlungen für Sach- und Dienstleistung</b>	<b>89.241,69</b>	<b>80.971,09</b>	<b>129.900,00</b>	<b>129.900,00</b>	<b>169.300,00</b>	<b>169.300,00</b>	<b>100.700,00</b>	<b>100.700,00</b>	<b>100.700,00</b>	<b>100.700,00</b>	<b>100.700,00</b>	<b>100.700,00</b>
<b>Summe Aufwendungen / Auszahlungen für Sach- und Dienstleistung je Einwohner</b>	<b>308,79</b>	<b>280,18</b>	<b>449,48</b>	<b>449,48</b>	<b>585,81</b>	<b>585,81</b>	<b>348,44</b>	<b>348,44</b>	<b>348,44</b>	<b>348,44</b>	<b>348,44</b>	<b>348,44</b>

## 4.2.3 Abschreibungen / Erträge aus der Auflösung von Sonderposten zum Anlagevermögen

Mit der Umstellung des Rechnungswesens auf die kommunale Doppik wird neu der vollständige Ressourcenverbrauch aufgezeigt. Ausdruck des Ressourcenverbrauchs im Bereich des Anlagevermögens sind die Abschreibungen, die den Werteverzehr des gemeindlichen Vermögens widerspiegeln. In der folgenden Übersicht wird die Abschreibungsbelastung der Gemeinde den Erträgen aus der Auflösung von Sonderposten zum Anlagevermögen gegenübergestellt. Die sich daraus ergebende Netto-Abschreibungs-Belastung der Gemeinde kann grundsätzlich aus der zweckgebundenen Kapitalrücklage aus investiv gebundenen Schlüsselzuweisungen abgedeckt werden, sofern sich aus der Netto-Abschreibungsbelastung für die Gemeinde ein negatives Jahresergebnis errechnet.

	2020		2021		2022		2023		2024		2025	
	Abschreibung	Auflösung Sonderposten	Abschreibung	Auflösung Sonderposten	Abschreibung	Auflösung Sonderposten	Abschreibung	Auflösung Sonderposten	Abschreibung	Auflösung Sonderposten	Abschreibung	Auflösung Sonderposten
	1	2	3	4	5	6	7	8	9	10	11	12
	(in €)											
Immaterielle Vermögensgegenstände	0,00	0,00	0,00	0,00	0,00	0,00	0,00	0,00	3.800,00	0,00	3.800,00	0,00
Unbebaute- und bebaute Grundstücke und grundstücksgleiche Rechte	0,00	0,00	8.600,00	0,00	8.600,00	0,00	8.600,00	0,00	8.600,00	0,00	8.600,00	0,00
Infrastrukturvermögen	45.700,00	0,00	45.900,00	0,00	45.900,00	0,00	45.900,00	0,00	45.900,00	0,00	45.900,00	0,00
Sonstige planmäßige Abschreibung	14.900,00	0,00	11.400,00	0,00	10.600,00	0,00	9.100,00	0,00	9.100,00	0,00	9.100,00	0,00
außerplanmäßige Abschreibungen	0,00	0,00	0,00	0,00	0,00	0,00	0,00	0,00	0,00	0,00	0,00	0,00
<b>Summe der Abschreibungen</b>	<b>60.600,00</b>	<b>0,00</b>	<b>65.900,00</b>	<b>0,00</b>	<b>65.100,00</b>	<b>0,00</b>	<b>63.600,00</b>	<b>0,00</b>	<b>67.400,00</b>	<b>0,00</b>	<b>67.400,00</b>	<b>62.200,00</b>

Eine Zuordnung der Auflösung von Sonderposten kann nicht dargestellt werden, da die Auflösung der Sonderposten über die zentralen Konten 4151 und 4159 erfolgt.

## Haushaltsplan 2022 der Gemeinde Kittendorf

### 4.2.4 Zuwendungen, Umlagen und Transferaufwendungen sowie Auszahlungen

	Zuweisungen und Zuschüsse für laufende Zwecke		Amtsumlage		Kreisumlage		Gewerbesteuerumlage		Sonstige (allg. Umlage an Zweckverbände)	
	Aufwand	Auszahlung	Aufwand	Auszahlung	Aufwand	Auszahlung	Aufwand	Auszahlung	Aufwand	Auszahlung
	(in €)									
	1	2	3	4	5	6	7	8	9	10
2019 Ergebnis	20.980,93	20.959,34	41.968,85	39.617,26	113.820,89	113.820,89	962,13	593,82	36.528,80	36.528,80
2020 Ergebnis	19.860,89	19.860,89	45.467,14	45.467,14	115.893,18	115.893,18	1.965,89	2.021,39	36.543,14	36.543,14
2021 Planansatz	26.000,00	26.700,00	44.400,00	44.400,00	114.300,00	114.300,00	700,00	700,00	43.700,00	43.700,00
Ansatz des Haushaltsjahres 2022	37.300,00	37.300,00	47.800,00	47.800,00	134.600,00	134.600,00	400,00	400,00	43.700,00	43.700,00
Planjahr je Einwohner	129,07	129,07	165,40	165,40	465,74	465,74	1,38	1,38	151,21	151,21
<b>Ansätze der Haushaltsfolgejahre</b>										
2023 Planansatz	25.900,00	25.900,00	48.000,00	48.000,00	117.000,00	117.000,00	1.700,00	1.700,00	36.600,00	36.600,00
2024 Planansatz	25.900,00	25.900,00	48.000,00	48.000,00	117.000,00	117.000,00	1.700,00	1.700,00	36.600,00	36.600,00
2025 Planansatz	25.900,00	25.900,00	48.000,00	48.000,00	117.000,00	117.000,00	1.700,00	1.700,00	36.600,00	36.600,00

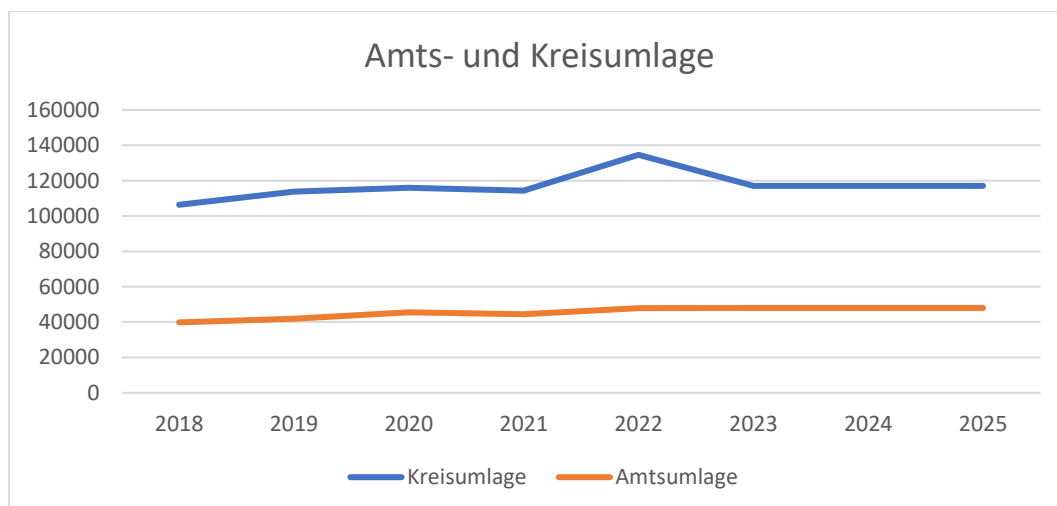
#### 4.2.4.1 Amts- und Kreisumlage

Die Entwicklung der Kreisumlage und der Amtsumlage als wesentliche, die Struktur der laufenden Aufwendungen und Auszahlungen bestimmende Parameter ist in der folgenden Grafik dargestellt. Dabei beruhen die Angaben zu Vorjahren auf Ist-Werten, die Angabe zum Haushaltsjahr auf aktuellen Plandaten (der aktuelle Kreisumlagesatz beträgt 45,025 % = 134.555,50 €, der aktuelle Amtsumlagesatz 15,4145 % = 47.728 €) und die Angaben zur voraussichtlichen Entwicklung in den Jahren 2023, 2024 und 2025 auf Annahmen auf der Grundlage überschlägig ermittelter Ergebnisse zur Entwicklung der Steuerkraft und der Schlüsselzuweisungen für die Gemeinde Kittendorf.

	2018	2019	2020	2021
Kreisumlage	106.353,03 €	113.820,89 €	115.893,18 €	114.269,45 €
Amtsumlage	39.835,82 €	41.969,85 €	45.467,14 €	44.354,04 €

	2022	2023	2024	2025
Kreisumlage	134.600,00 €	117.000,00 €	117.000,00 €	117.000,00 €
Amtsumlage	47.800,00 €	48.000,00 €	48.000,00 €	48.000,00 €

Die Kreisumlage beträgt seit dem Haushaltsjahr 2012 48,305 %, in 2022 45,025 %.



## Haushaltsplan 2022 der Gemeinde Kittendorf

### 4.2.5 Sonstige laufende Aufwendungen und Auszahlungen

Hierunter fallen Geschäftsausgaben, wie Aus- und Fortbildung, Reisekosten, Versicherungen, Fernmeldegebühren, öffentliche Bekanntmachungen, Rechtsanwaltskosten und Prüfungsgebühren.

	Sonstige Personal- und		Aufwendungen /		Geschäftsaufwendungen / -		Sonstige	
	Aufwand	Auszahlung	Aufwand	Auszahlung	Aufwand	Auszahlung	Aufwand	Auszahlung
	(in €)							
	1	2	3	4	5	6	7	8
2019 Ergebnis	3.041,73	3.681,89	0,00	0,00	8.535,66	8.538,84	0,00	0,00
2020 Ergebnis	1.587,18	1.346,78	2.193,19	2.193,19	7.057,28	6.946,85	0,00	0,00
2021 Planansatz	23.500,00	23.500,00	8.100,00	8.100,00	7.700,00	7.700,00	0,00	0,00
Ansatz des Haushaltsjahres	10.800,00	10.800,00	15.000,00	15.000,00	6.600,00	6.600,00	0,00	0,00
Planjahr je Einwohner	37,37	37,37	51,90	51,90	22,84	22,84	0,00	0,00
<b>Ansätze der Haushaltsfolgejahre</b>								
2023 Planansatz	2.500,00	2.500,00	8.900,00	8.900,00	6.900,00	6.900,00	0,00	0,00
2024 Planansatz	2.500,00	2.500,00	8.900,00	8.900,00	6.900,00	6.900,00	0,00	0,00
2025 Planansatz	2.500,00	2.500,00	8.900,00	8.900,00	6.900,00	6.900,00	0,00	0,00

### 4.2.6 Übersicht über die Zuwendungen an Fraktionen

Entfällt in der Gemeinde Kittendorf.

### 4.2.7 Zinsaufwendungen/ -auszahlungen und sonstige Finanzaufwendungen/ -auszahlungen

	Bankzinsen		Zinsen Verrechnungskonto		Sonstige Zinsaufwendungen / -		Finanzaufwendungen / -		Sonstige Finanzaufwendungen	
	Aufwand	Auszahlung	Aufwand	Auszahlung	Aufwand	Auszahlung	Aufwand	Auszahlung	Aufwand	Auszahlung
	(in €)									
	1	2	3	4	5	6	7	8	9	10
2019 Ergebnis	5.465,91	5.465,91	0,00	0,00	0,00	0,00	0,00	0,00	0,00	0,00
2020 Ergebnis	4.847,47	4.847,47	0,00	0,00	0,00	0,00	0,00	0,00	0,00	0,00
2021 Planansatz	4.900,00	4.900,00	0,00	0,00	0,00	0,00	0,00	0,00	0,00	0,00
Ansatz des Haushaltsjahres	4.900,00	4.900,00	0,00	0,00	0,00	0,00	0,00	0,00	0,00	0,00
Planjahr je Einwohner	16,96	16,96	0,00	0,00	0,00	0,00	0,00	0,00	0,00	0,00
<b>Ansätze der Haushaltsfolgejahre</b>										
2023 Planansatz	4.200,00	4.200,00	0,00	0,00	0,00	0,00	0,00	0,00	0,00	0,00
2024 Planansatz	4.100,00	4.200,00	0,00	0,00	0,00	0,00	0,00	0,00	0,00	0,00
2025 Planansatz	4.000,00	4.200,00	0,00	0,00	0,00	0,00	0,00	0,00	0,00	0,00

## Haushaltsplan 2022 der Gemeinde Kittendorf

### 4.3 Übersicht über die Entwicklung der Investitionen und Investitionsförderungsmaßnahmen sowie die sich hieraus ergebenden Auswirkungen auf die Ergebnis- und Finanzhaushalte der folgenden Haushaltsjahre

lfd. Nr.	Bezeichnung	2022		2023		2024		2025	
		1	2	3	4	5	6	7	8
		Ergebnis- haushalt	Finanz- haushalt	Ergebnis- haushalt	Finanz- haushalt	Ergebnis- haushalt	Finanz- haushalt	Ergebnis- haushalt	Finanz- haushalt
(in €)									
1.	Investitionen des Haushalts-								
1.1	Investitionsauszahlungen	<del> </del>	1.000	<del> </del>	0	<del> </del>	0	<del> </del>	0
1.2	Investitionseinzahlungen	<del> </del>	20.900	<del> </del>	0	<del> </del>	0	<del> </del>	0
1.3	Abschreibungen	65.100	<del> </del>	63.600	<del> </del>	63.600	<del> </del>	63.600	<del> </del>
1.4	Erträge aus der Auflösung	15.100	<del> </del>	15.100	<del> </del>	14.500	<del> </del>	14.500	<del> </del>
1.5	Unterhaltungs- und Bewirt-	169.300	<del> </del>	100.700	<del> </del>	100.700	<del> </del>	100.700	<del> </del>
1.6	Kreditaufnahme	<del> </del>	<del> </del>	<del> </del>	<del> </del>	<del> </del>	<del> </del>	<del> </del>	<del> </del>
1.7	Kreditilgung (planmäßig)	<del> </del>	8.600	<del> </del>	8.800	<del> </del>	8.800	<del> </del>	9.000
1.8	Fremdkapitalzins	<del> </del>	<del> </del>	<del> </del>	<del> </del>	<del> </del>	<del> </del>	<del> </del>	<del> </del>
1.9	Bei Ersatzinvestition	<del> </del>	<del> </del>	<del> </del>	<del> </del>	<del> </del>	<del> </del>	<del> </del>	<del> </del>
1.10	Bei Ersatzinvestition	<del> </del>	<del> </del>	<del> </del>	<del> </del>	<del> </del>	<del> </del>	<del> </del>	<del> </del>
2.	Investitionen des 1.								
2.1	Investitionsauszahlungen	<del> </del>	<del> </del>	<del> </del>	<del> </del>	<del> </del>	<del> </del>	<del> </del>	<del> </del>
2.2	Investitionseinzahlungen	<del> </del>	<del> </del>	<del> </del>	<del> </del>	<del> </del>	<del> </del>	<del> </del>	<del> </del>
2.3	Abschreibungen	<del> </del>	<del> </del>	<del> </del>	<del> </del>	<del> </del>	<del> </del>	<del> </del>	<del> </del>
2.4	Erträge aus der Auflösung	<del> </del>	<del> </del>	<del> </del>	<del> </del>	<del> </del>	<del> </del>	<del> </del>	<del> </del>
2.5	Unterhaltungs- und Bewirt-	<del> </del>	<del> </del>	<del> </del>	<del> </del>	<del> </del>	<del> </del>	<del> </del>	<del> </del>
2.6	Kreditaufnahme	<del> </del>	<del> </del>	<del> </del>	<del> </del>	<del> </del>	<del> </del>	<del> </del>	<del> </del>
2.7	Kreditilgung	<del> </del>	<del> </del>	<del> </del>	<del> </del>	<del> </del>	<del> </del>	<del> </del>	<del> </del>
2.8	Fremdkapitalzins	<del> </del>	<del> </del>	<del> </del>	<del> </del>	<del> </del>	<del> </del>	<del> </del>	<del> </del>
2.9	Bei Ersatzinvestition	<del> </del>	<del> </del>	<del> </del>	<del> </del>	<del> </del>	<del> </del>	<del> </del>	<del> </del>

### 4.4 Verpflichtungsermächtigungen

Verpflichtungsermächtigungen gemäß § 54 KV M-V – auch aus Vorjahren - bestehen nicht, siehe Muster 3.

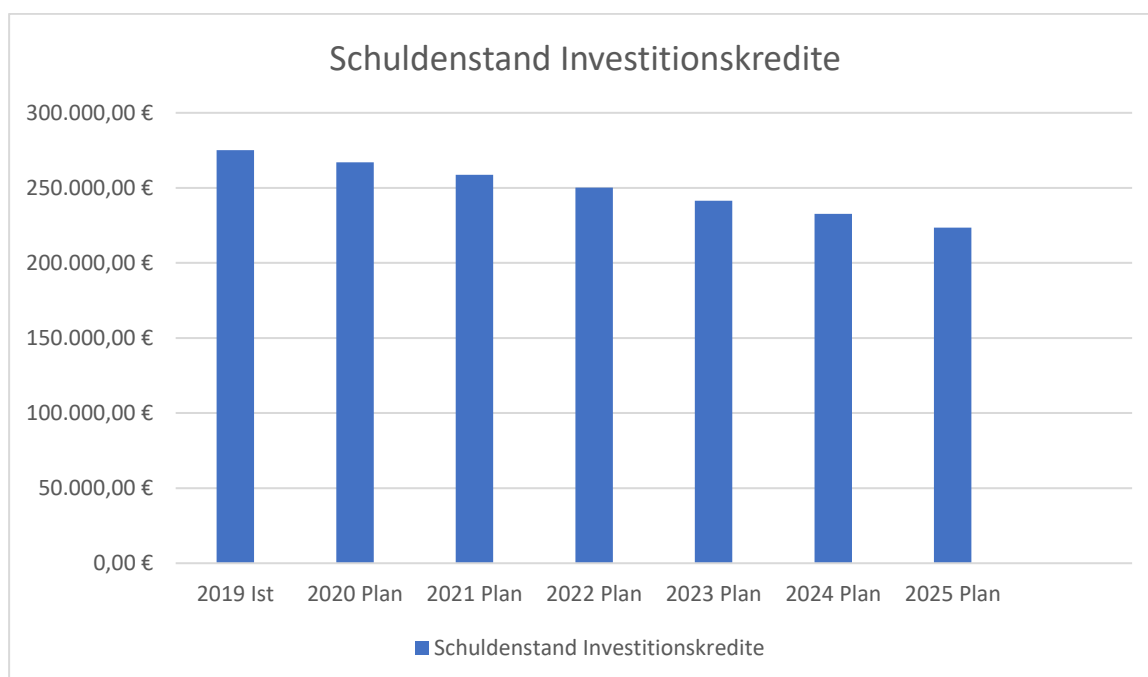
### 4.5 Verbindlichkeiten

#### 4.5.1 Übersicht über den voraussichtlichen Stand der Verbindlichkeiten zum Ende des Haushaltsjahres

Die Übersicht über den voraussichtlichen Stand der Verbindlichkeiten zum Ende des Haushaltsjahres ist dem Haushalt beiliegendem Muster 4a als Anlage zu entnehmen.

4.5.2 Entwicklung der Investitionskredite

	Investitionskredite		Liquiditätskredite		Insgesamt	
	Zinsen	Tilgung	Zinsen	Tilgung	Schuldenstand per 31.12. des Haushaltsjahres	Pro Kopf-Verschuldung zum Ende des Haushaltsjahres
	(in €)					
	1	2	3	4	5	6
2019 Ergebnis	5.465,91	8.927,53	0,00		275.049,74	938,74
2020 Ergebnis	4.847,47	8.010,90	0,00		267.038,84	971,05
2021 Planansatz	4.900,00	8.232,57	0,00		258.806,27	895,52
Ansatz des Haushaltsjahres	4.900,00	8.600,00	0,00		250.206,27	865,77
Planjahr je Einwohner	16,96	29,76	0,00			
Ansätze der Haushaltsfolgejahre						
2023 Planansatz	4.200,00	8.800,00	0,00		241.406,27	835,32
2024 Planansatz	4.100,00	8.800,00	0,00		232.606,27	804,87
2025 Planansatz	4.000,00	9.000,00	0,00		223.606,27	773,72



Die folgende Zusammenstellung zeigt die Entwicklung der Investitionskredite sowie die Restlaufzeit zum Ende des Haushaltsjahres

lfd. Nr.	Schulden aus Krediten von	Stand 01.01.2020	Stand 01.01.2021	Voraussichtlicher Stand zu Beginn des Haushaltsjahres 2022	Voraussichtlicher Stand zum Ende des Haushaltsjahres 2022	Restlaufzeit zum Ende des Haushaltsjahres 2022						
						von über einem Jahr bis zu 5 Jahren		von mehr als 5 Jahren				
						(in €)						
						1	2	3	4	5	6	7
1.	Bund,LAF,ERP-Sonder-	0,00	0	0	0	0	0	0				
2.	Landesförderinstitut	20.260,60	18.054,96	15.803,40	13.506,58	0	0	13.506,58				
	Summe Landesförderinstitut	20.260,60	18.054,96	15.803,40	13.506,58	0	0	13.506,58				
3.	Gemeinden und	0	0	0	0	0	0	0				
4.	Zweckverbände und	0	0	0	0	0	0	0				
5.	Sonstige öffentliche Kredite	0,00	0,00	0,00	0,00	0	0	0,00				
6.	Kreditmarkt	254.789,14	248.983,88	243.002,87	242.546,48			242.546,48				
	Summe Kreditmarkt	254.789,14	248.983,88	243.002,87	242.546,48			242.546,48				
	Summe gesamt	275.049,74	267.038,84	258.806,27	256.053,06			256.053,06				

#### 4.5.3. Entwicklung der Kredite zur Sicherung der Zahlungsfähigkeit

Der in 2021 geplante Kassenkredit musste nicht in Anspruch genommen werden. In 2022 ist ein genehmigungsfreier Kassenkredit eingearbeitet.

#### 4.6 Übersicht über die Belastung des Haushaltes durch kreditähnliche Rechtsgeschäfte

Die Gemeinde hat kreditähnliche Geschäfte in Form von Leasingverträgen in Höhe von 2.400,00 € abgeschlossen:

Produkt	Leasingrate
11403 Gemeindearbeiter Rasentraktor	2.400,00 €

#### 4.7 Entwicklung der Sonderposten

Als Sonderposten werden die für bestimmte Investitionen erhaltenen Fördermittel des Landes o.a. ausgewiesen, deren ertragswirksame Auflösung durch den Fördermittelgeber nicht ausgeschlossen wurde. Auch Zuschüsse aus Beiträgen und ähnlichen Entgelten Nutzungsberechtigter sind als Sonderposten auszuweisen. Diese Mittel stellen kein Eigenkapital der Gemeinde dar, da sie nicht aus eigener Steuerkraft erwirtschaftet wurden.

Es handelt sich auch nicht um Kredite, da keine Rückzahlungspflicht besteht. Fördermittel und Beiträge bilden insoweit ein eigenständiges Finanzierungselement. Die Sonderposten werden über die Abschreibungszeit des damit finanzierten Wirtschaftsgutes aufgelöst. Am Ende der Nutzungsdauer sind sie also aufgebraucht.

Übersicht über die Entwicklung der Sonderposten

lfd. Nr.	Art	Stand	Stand	Auflösung	Voraussicht-	Einstellungen	Planmäßige	Außerplan-	Voraussicht-	Voraussicht-
		31.12.2019	31.12.2020	2021	licher Stand zu					
				Planansatz	Beginn des					
		(in €)								
		1	2	3	4	5	6	7	8	9
1.	Sonderposten aus Zuwen-	194.164,07	194.164,07	11.000,00	183.164,07	0,00	13.500,00	0,00	169.664,07	587,07
2.	Sonderposten aus Beiträgen	27.324,57	27.324,57	1.600,00	25.724,57	0,00	1.600,00	0,00	24.124,57	83,48
3.	Sonderposten aus	0,00		0,00	0,00	0,00	0,00	0,00	0,00	0,00
3.1	Anzahlungen aus Zuwend-	0,00	0,00	0,00	0,00	0,00	0,00	0,00	0,00	0,00
3.2	Anzahlungen aus Beiträgen	0,00			0,00		0,00	0,00	0,00	0,00
4.	Sonderposten für den	0,00	0,00	0,00	0,00	0,00	0,00	0,00	0,00	0,00
5.	Sonstige Sonderposten	0,00	0,00	0,00	0,00	0,00	0,00	0,00	0,00	0,00
Summe gesamt		221.488,64	221.488,64	12.600,00	208.888,64	0,00	15.100,00	0,00	193.788,64	670,55

4.8 Entwicklung der Rückstellungen

In der Gemeinde Kittendorf liegen keine Rückstellungen vor.

4.9 Übersicht über die Pflichtaufgaben und die freiwilligen Leistungen

Was verbirgt sich hinter den so genannten Pflicht- und Freiwilligen Aufgaben?

Die Städte, Gemeinden und Kreise haben vor allem die Grundversorgung mit Einrichtungen der öffentlichen Daseinsvorsorge sicherzustellen (Beispielsweise Schulen, Kultur, Öffentlicher Personennahverkehr, Sport, Ver- und Entsorgung). Sie erledigen eine Reihe von Aufgaben, die ihnen vom Bund und den Bundesländern auferlegt bzw. übertragen wurden.

Letztere gehören zu den so genannten Pflichtaufgaben. Hierbei haben die Kommunen kaum Spielräume. Es ist zumeist gesetzlich vorgegeben, in welcher Art und welchem Umfang die Aufgabe erledigt werden muss. Laut Kommunalverfassung wird bei den Pflichtaufgaben zwischen denen des übertragenen Wirkungskreises und denen des eigenen Wirkungskreises unterschieden.

Übertragener Wirkungskreis: Hierbei handelt es sich um Aufgaben, die den kommunalen Organen (Bürgermeister, Landrat oder Amtsvorsteher) zur Erfüllung nach Weisung übertragen werden. Im Grunde sind es kommunale Aufgaben staatlichen Ursprungs. Dabei kann die Gemeinde in der Regel weder das „Ob“ noch das „Wie“ entscheiden. Beispiele: Ausländerangelegenheiten, Ordnungsrecht, Katastrophenschutz, Unterhaltssicherung, Gesundheitsdienst.

Pflichtige Aufgaben im eigenen Wirkungskreis: Die kommunalen Körperschaften können durch Gesetz oder durch Rechtsverordnung zur Erfüllung einzelner Selbstverwaltungsaufgaben verpflichtet werden (pflichtige Selbstverwaltungsaufgaben). Die Gemeinde kann hier in der Regel nicht das „Ob“ sondern nur das „Wie“ entscheiden. Beispiele: ÖPNV, Abfallwirtschaft, Sozialhilfe, Jugendhilfe, Brandschutz, Denkmalschutz, Kindertagesförderung.

Vergleich der Erträge aus Steuern und der allgemeinen Zuweisungen mit den Aufwendungen/Auszahlungen für die Pflichtaufgaben



## Haushaltsplan 2022 der Gemeinde Kittendorf

	2016	2017	2018	2019	2020	2021	2022
<b>Produkt 611 (alt 9000) gesamt</b>	<b>219.000 €</b>	<b>226.900 €</b>	<b>243.000 €</b>	<b>249.600 €</b>	<b>304.800 €</b>	<b>281.300 €</b>	<b>295.700 €</b>
Schulbeiträge ohne eigene Schule	35.700 €	27.400 €	21.800 €	24.800 €	25.300 €	33.000 €	40.000 €
Wohnsitzanteil Kita	21.600 €	22.600 €	18.400 €	21.000 €	25.100 €	25.700 €	35.000 €
Amtsumlage	34.500 €	43.000 €	42.500 €	43.500 €	48.300 €	44.400 €	47.800 €
Kreisumlage	98.900 €	107.300 €	406.400 €	113.900 €	115.900 €	114.300 €	134.600 €
Gewerbesteuerumlage	700 €	1.200 €	600 €	600 €	1.000 €	700 €	400 €
Feuerwehr	19.100 €	27.900 €	30.300 €	26.400 €	34.900 €	33.700 €	37.700 €
Gemeindestraßen	12.900 €	12.600 €	30.200 €	43.000 €	39.400 €	21.400 €	31.400 €
<b>gesamt</b>	<b>223.400 €</b>	<b>242.000 €</b>	<b>550.200 €</b>	<b>273.200 €</b>	<b>289.900 €</b>	<b>273.200 €</b>	<b>326.900 €</b>
<b>Saldo der Erträge aus Steuern/</b>	<b>-4.400 €</b>	<b>-15.100 €</b>	<b>-307.200 €</b>	<b>-23.600 €</b>	<b>14.900 €</b>	<b>8.100 €</b>	<b>-31.200 €</b>

Freiwillige Aufgaben sind Aufgaben, die sich die Kommune selbst stellt. Sie bilden das Herzstück der Kommunalpolitik. Hier geht es um Lebensqualität: Beratungsstellen, Museen, Bibliotheken, Jugendeinrichtungen Sportplätze, Freibäder, Freizeitangebote, Tierparks usw. Je knapper das Geld wird, desto mehr geraten gerade diese Leistungen in Bedrängnis.

### Freiwillige Aufwendungen / Auszahlungen Gemeinde Kittendorf laufende Verwaltungstätigkeit 2022

THH	Produkt	Bezeichnung	Aufwendungen	Erträge	EA /Zuschüsse der Gemeinde	Auszahlungen	Einzahlungen	davon EA
1	11401	Gemeindeverwaltung	500,00	0,00	500,00	500,00	0,00	500,00
3	11402	Liegenschaften	200,00	5.300,00	-5.100,00	200,00	5.300,00	-5.100,00
2	28100	Heimatpflege	2.500,00	1.700,00	800,00	300,00	0,00	300,00
2	28101	Seniorenbetreuung	500,00	0	500,00	500,00	0	500,00
2	36602	Spielplätze	1.400,00	0,00	1.400,00	1.400,00	0,00	1.400,00
2	42100	Förderung des Sports	0,00	0,00	0,00	0,00	0,00	0,00
2	42402	Eigene Sportstätten	0,00	0	0,00	0,00	0,00	0,00
3	57302	Vereinshaus Kittendorf	9.500,00	0,00	9.500,00	9.500,00	0,00	9.500,00
1	11104	Repräsentation Gemeindevertretung	200,00	0,00	200,00	200,00	0,00	200,00
Summe			<u>14.800,00</u>	<u>7.000,00</u>	<u>7.800,00</u>	<u>12.600,00</u>	<u>5.300,00</u>	<u>7.300,00</u>

### Freiwillige Aufwendungen / Auszahlungen Gemeinde Kittendorf Investitionstätigkeit 2022

THH	Produkt	Bezeichnung	Auszahlungen	Einzahlungen	davon EA
3	57302	Vereinshaus Kittendorf	0,00	0,00	0,00

4.10 Übersicht über die Entwicklung der Investitionen und Investitionsförderungsmaßnahmen sowie der sich hieraus ergebenden wesentlichen Auswirkungen auf die Ergebnis- und Finanzhaushalte der Folgejahre

Die Investitionen bzw. die Investitionsfördermaßnahmen sind jeweils als Einzelmaßnahme in der Investitionsübersicht (Anlage Muster 10 b) dargestellt. Die Vorhaben werden den jeweiligen Produkten zugeordnet. Alle dargestellten Auswirkungen sind jährliche Auswirkungen.

Anlagegüter mit Anschaffungskosten über 1.000 EUR werden über die gewöhnliche Nutzungsdauer gemäß Landeseinheitlicher Abschreibungstabelle zum NKHR M-V, abgeschrieben. Entsprechende Aufwendungen für Abschreibungen sind im Ergebnishaushalt anteilig berücksichtigt.

#### 4.11 Verpflichtungsermächtigungen

Verpflichtungsermächtigungen gemäß § 54 KV M-V – auch aus Vorjahren - bestehen nicht. Damit entfällt die Darstellung der aus Verpflichtungsermächtigungen voraussichtlich fällig werdenden Auszahlungen.

#### 4.12 Übersicht über den voraussichtlichen Stand der Verbindlichkeiten zum Ende des Haushaltsjahres

Die Übersicht über den voraussichtlichen Stand der Verbindlichkeiten zum Ende des Haushaltsjahres ist dem Haushalt beiliegenden gleichnamigen Muster 4a als Anlage zu entnehmen.

#### 5. Nachweis der dauernden Leistungsfähigkeit

Mit dem vorliegenden Haushaltsplan ist die dauernde Leistungsfähigkeit laut RUBIKON als „weggefallene dauernde Leistungsfähigkeit“ (-191 Punkte) eingestuft.

#### 6. Erklärung bzw. Nachweis zum Stellenplan der Gemeinde Kittendorf

In der Gemeinde Kittendorf sind im Haushaltsjahr 1 Gemeindearbeiter und ein Beschäftigter mit Midijob tätig.

Gegenüber dem Vorjahr verändert sich der Stellenplan nicht.

## Haushaltsplan 2022 der Gemeinde Kittendorf

### 7. Produktstruktur der Gemeinde Kittendorf, Bildung von Teilhaushalten

Für die Gemeinde Kittendorf wurden sechs Teilhaushalte gebildet:

1. Teilhaushalt zugeordnete Produkte	Innere Verwaltung 11104 Gemeindevertretung 11401 Gemeindebüro 12299 Standesamt 12100 Wahlen
2. Teilhaushalt zugeordnete Produkte	Schule, Jugend, Sport, Kultur und Soziales 21102 Schulkostenbeiträge Grundschüler 21502 Schulkostenbeiträge Realschüler 28100 Heimat- und sonstige Kulturpflege 28101 Seniorenbetreuung 36100 Förderung von Kindern in Tageseinrichtungen und in Tagespflege 36602 Spielplätze
3. Teilhaushalt zugeordnete Produkte	Finanzen und Liegenschaften 11402 Liegenschaften 11408 gemeindliche Wohnungen 54000 Konzessionsabgaben 57302 Gemeindehaus Kittendorf
4. Teilhaushalt zugeordnete Produkte	Zentrale Finanzleistungen 61100 Steuern, allgemeine Zuweisungen und Umlagen 61200 Sonstige allgemeine Finanzwirtschaft 62600 Beteiligungen, Anteile, Wertpapiere des Anlagevermögens
5. Teilhaushalt zugeordnete Produkte	Sicherheit und Ordnung 12201 Ordnungsangelegenheiten 12605 Freiwillige Feuerwehr 55305 Friedhof
6. Teilhaushalt zugeordnete Produkte	Bauen 11403 Gemeindearbeiter 51100 Räumliche Planungs- und Entwicklungsarbeiten 53800 Abwasserbeseitigung 54100 Gemeindestraßen 54500 Winterdienst 55203 WVB

Der Haushaltsplan der Gemeinde Kittendorf für das Haushaltsjahr 2022 wurde entsprechend den Bestimmungen der Kommunalverfassung des Landes Mecklenburg-Vorpommern, den Bestimmungen der Gemeindehaushaltsverordnung-Doppik Mecklenburg-Vorpommern, dem Schreiben des Ministeriums für Inneres und Europa – Orientierungsdaten für die Haushaltsplanung 2022 vom 29. November 2021 – sowie den Zuarbeiten der Ämter der Amtsverwaltung Stavenhagen erarbeitet.



# Ergebnishaushalt 2022

Gemeinde: 08 Gemeinde Kittendorf

Seite : 1

Datum: 17.06.2022

Uhrzeit: 07:52:43

Nr.	Ertrags- und Aufwandsarten (gemäß § 2 Absatz 1 GemHVO-Doppik)		Ergebnisse des Haushaltsvorjahres	Ansätze des Haushaltsvorjahres einschl. Nachträge	Ansatz des Haushaltsjahres	Planungsdaten des Haushaltsfolgejahres	Planungsdaten des zweiten Haushaltsfolgejahres	Planungsdaten des dritten Haushaltsfolgejahres	Erläuterung
			2020	2021	2022	2023	2024	2025	Kontonummer
			in €	in €	in €	in €	in €	in €	
			1	2	3	4	5	6	
1.	+	Steuern und ähnliche Abgaben	136.137,48	131.000	134.300	146.000	146.000	146.000	40
2.	+	Zuwendungen, allgemeine Umlagen und sonstige Transfererträge	179.612,92	177.900	176.500	165.100	164.500	164.500	41
3.	+	Erträge der sozialen Sicherung	0,00	0	0	0	0	0	42
4.	+	Öffentlich-rechtliche Leistungsentgelte	36.235,14	40.100	37.600	40.100	40.100	40.100	43
5.	+	Privatrechtliche Leistungsentgelte	54.917,66	48.500	50.300	61.300	61.300	61.300	441,443, 444,445, 448
6.	+	Kostenerstattungen und Kostenumlagen	0,00	200	0	0	200	200	442,447, 448
7.	+	Andere aktivierte Eigenleistungen	0,00	0	0	0	0	0	452
8.	+	Zinserträge und sonstige Finanzerträge	4.897,84	1.500	1.500	3.000	3.000	3.000	47
9.	+	Sonstige Erträge	6.511,61	5.500	6.000	8.000	8.000	8.000	46,451,491
10.	=	<b>Summe der Erträge (Summe der Nummern 1 bis 9)</b>	<b>418.312,65</b>	<b>404.700</b>	<b>406.200</b>	<b>423.500</b>	<b>423.100</b>	<b>423.100</b>	
11.	-	Personalaufwendungen	47.007,62	49.800	53.400	51.700	51.700	51.700	50
12.	-	Versorgungsaufwendungen	0,00	0	0	0	0	0	51
13.	-	Aufwendungen für Sach- und Dienstleistungen	89.241,39	129.900	169.300	100.700	100.700	100.700	52
14.	-	Abschreibungen	0,00	65.900	65.100	63.600	63.600	63.600	53
15.	-	Zuwendungen, Umlagen und sonstige Transferaufwendungen	219.730,24	229.100	263.800	229.200	229.200	229.200	54
16.	-	Aufwendungen der sozialen Sicherung	0,00	0	0	0	0	0	55
17.	-	Zinsaufwendungen und sonstige Finanzaufwendungen	4.847,47	4.900	4.900	4.200	4.100	4.000	57
18.	-	Sonstige Aufwendungen	10.864,65	39.000	32.400	17.600	17.900	17.900	56,591
19.	=	<b>Summe der Aufwendungen (Summe der Nummern 11 bis 18)</b>	<b>371.691,37</b>	<b>518.600</b>	<b>588.900</b>	<b>467.000</b>	<b>467.200</b>	<b>467.100</b>	
20.	=	<b>Jahresergebnis (Jahresüberschuss/Jahresfehlbetrag) vor Veränderung der Rücklagen (Saldo der Nummern 10 und 19)</b>	<b>46.621,28</b>	<b>-113.900</b>	<b>-182.700</b>	<b>-43.500</b>	<b>-44.100</b>	<b>-44.000</b>	
21.	-	Einstellung in die Kapitalrücklage	0,00	0	0	0	0	0	592
22.	+	Entnahme aus der Kapitalrücklage	0,00	20.000	0	0	0	0	492
23.	-	Einstellung in die Rücklage für Belastungen aus dem kommunalen Finanzausgleich	0,00	0	0	0	0	0	593
24.	+	Entnahme aus der Rücklage für Belastungen aus dem kommunalen Finanzausgleich	0,00	0	0	0	0	0	493
25.	=	<b>Jahresergebnis (Jahresüberschuss/Jahresfehlbetrag, Nummer 20 zuzüglich Nummern 22 und 24 abzüglich Nummern 21 und 23)</b>	<b>46.621,28</b>	<b>-93.900</b>	<b>-182.700</b>	<b>-43.500</b>	<b>-44.100</b>	<b>-44.000</b>	
nachrichtlich									
26.		Ergebnisvortrag aus dem Haushaltsvorjahr	-288.320,67	-241.699	-335.599	-518.299	-561.799	-605.899	
27.		Ergebnis (Überschuss/Fehlbetrag) zum 31. Dezember des Haushaltsjahres (Summe der Nummern 25 und 26)	-241.699,39	-335.599	-518.299	-561.799	-605.899	-649.899	



# Übersicht über Erträge und Aufwendungen zum Ergebnishaushalt 2022

Seite : 1  
 Datum: 23.06.2022  
 Uhrzeit: 10:33:34

Gemeinde: 08 Gemeinde Kittendorf

Nr.	Ertrags- und Aufwandsarten (gemäß § 2 Absatz 1 GemHVO-Doppik)		Ergebnisse des Haushaltsvorjahres	Ansätze des Haushaltsvorjahres einschl. Nachträge	Ansatz des Haushaltsjahres	Planungsdaten des Haushaltsfolgejahres	Planungsdaten des zweiten Haushaltsfolgejahres	Planungsdaten des dritten Haushaltsfolgejahres	Erläuterung
			2020	2021	2022	2023	2024	2025	Kontonummer
			in €	in €	in €	in €	in €	in €	
			1	2	3	4	5	6	
1.	+	Steuern und ähnliche Abgaben	136.137,48	131.000	134.300	146.000	146.000	146.000	40
2.	+	Zuwendungen, allgemeine Umlagen und sonstige Transfererträge	179.612,92	177.900	176.500	165.100	164.500	164.500	41
3.	+	Erträge der sozialen Sicherung	0,00	0	0	0	0	0	42
4.	+	Öffentlich-rechtliche Leistungsentgelte	36.235,14	40.100	37.600	40.100	40.100	40.100	43
5.	+	Privatrechtliche Leistungsentgelte	54.917,66	48.500	50.300	61.300	61.300	61.300	441,443, 444,445, 448
6.	+	Kostenerstattungen und Kostenumlagen	0,00	200	0	0	200	200	442,447, 448
7.	+	Andere aktivierte Eigenleistungen	0,00	0	0	0	0	0	452
8.	+	Zinserträge und sonstige Finanzerträge	4.897,84	1.500	1.500	3.000	3.000	3.000	47
9.	+	Sonstige Erträge	6.511,61	5.500	6.000	8.000	8.000	8.000	46,451,491
10.	=	<b>Summe der Erträge (Summe der Nummern 1 bis 9)</b>	<b>418.312,65</b>	<b>404.700</b>	<b>406.200</b>	<b>423.500</b>	<b>423.100</b>	<b>423.100</b>	
11.	-	Personalaufwendungen	47.007,62	49.800	53.400	51.700	51.700	51.700	50
12.	-	Versorgungsaufwendungen	0,00	0	0	0	0	0	51
13.	-	Aufwendungen für Sach- und Dienstleistungen	89.241,39	129.900	169.300	100.700	100.700	100.700	52
14.	-	Abschreibungen	0,00	65.900	65.100	63.600	63.600	63.600	53
15.	-	Zuwendungen, Umlagen und sonstige Transferaufwendungen	219.730,24	229.100	263.800	229.200	229.200	229.200	54
16.	-	Aufwendungen der sozialen Sicherung	0,00	0	0	0	0	0	55
17.	-	Zinsaufwendungen und sonstige Finanzaufwendungen	4.847,47	4.900	4.900	4.200	4.100	4.000	57
18.	-	Sonstige Aufwendungen	10.864,65	39.000	32.400	17.600	17.900	17.900	56,591
19.	=	<b>Summe der Aufwendungen (Summe der Nummern 11 bis 18)</b>	<b>371.691,37</b>	<b>518.600</b>	<b>588.900</b>	<b>467.000</b>	<b>467.200</b>	<b>467.100</b>	
20.	=	<b>Jahresergebnis (Jahresüberschuss/Jahresfehlbetrag) vor Veränderung der Rücklagen (Saldo der Nummern 10 und 19)</b>	<b>46.621,28</b>	<b>-113.900</b>	<b>-182.700</b>	<b>-43.500</b>	<b>-44.100</b>	<b>-44.000</b>	
21.	-	Einstellung in die Kapitalrücklage	0,00	0	0	0	0	0	592
22.	+	Entnahme aus der Kapitalrücklage	0,00	20.000	0	0	0	0	492
23.	-	Einstellung in die Rücklage für Belastungen aus dem kommunalen Finanzausgleich	0,00	0	0	0	0	0	593
24.	+	Entnahme aus der Rücklage für Belastungen aus dem kommunalen Finanzausgleich	0,00	0	0	0	0	0	493
25.	=	<b>Jahresergebnis (Jahresüberschuss/Jahresfehlbetrag, Nummer 20 zuzüglich Nummern 22 und 24 abzüglich Nummern 21 und 23)</b>	<b>46.621,28</b>	<b>-93.900</b>	<b>-182.700</b>	<b>-43.500</b>	<b>-44.100</b>	<b>-44.000</b>	
nachrichtlich									
26.		Ergebnisvortrag aus dem Haushaltsvorjahr	-288.320,67	-241.699	-335.599	-518.299	-561.799	-605.899	
27.		Ergebnis (Überschuss/Fehlbetrag) zum 31. Dezember des Haushaltsjahres (Summe der Nummern 25 und 26)	-241.699,39	-335.599	-518.299	-561.799	-605.899	-649.899	





Nr.	Einzahlungs- und Auszahlungsarten (gemäß § 3 Absatz 1 Satz 1 GemHVO-Doppik)		Ergebnisse des Haushalts- vorjahres	Ansätze des Haushalts- vorjahres einschl. Nachträge	Ansatz des Haushalts- jahres	Planungs- daten des Haushalts- folgejahres	Planungs- daten des zweiten Haushalts- folgejahres	Planungs- daten des dritten Haushalts- folgejahres	Erläu- terung
			2020	2021	2022	2023	2024	2025	Konto- nummer
			in €	in €	in €	in €	in €	in €	
			1	2	3	4	5	6	
36.	=	Veränderung der Forderungen und Verbindlichkeiten aus Krediten zur Sicherung der Zahlungsfähigkeit gegenüber dem Amt (Summe der Nummern 30, 34 und 35)	81.795,88	-71.900	-121.400	-3.800	-3.800	-3.900	
37.		Jahresbezogener Saldo der laufenden Ein- und Auszahlungen (Saldo der Nummern 22 und 42)	50.382,41	-69.100	-141.300	-3.800	-3.800	-3.900	
nachrichtlich:									
38.		Saldo der laufenden Ein- und Auszahlungen zum 31. Dezember des Vorjahres	25.961,33	76.343	7.243	-134.056	-137.856	-141.656	
39.		Saldo der laufenden Ein- und Auszahlungen zum 31. Dezember des Haushaltsjahres (Summe der Nummern 37 und 38)	76.343,74	7.243	-134.056	-137.856	-141.656	-145.556	
darunter:									
		Zuführung zum investiven Bereich aus einem positiven Saldo der laufenden Ein- und Auszahlungen zum 31. Dezember des Haushaltsvorjahres (Einzahlung in Nummer 23 (Sonstige Investitionseinzahlungen) und Auszahlung in Nummer 16 (Sonstige laufende Auszahlungen) enthalten)	0,00	0	0	0	0	0	
		Zuführung zur Deckung eines negativen Saldos der laufenden Ein- und Auszahlungen zum 31. Dezember des Haushaltsjahres aus dem investiven Bereich (Einzahlung in Nummer 8 (Sonstige laufende Einzahlungen) und Auszahlung in Nummer 27 (Sonstige Investitionsauszahlungen) enthalten)	0,00	0	0	0	0	0	





# Teilergebnishaushalt 2022

Gemeinde: 08 Gemeinde Kittendorf

Seite : 2  
Datum: 23.06.2022  
Uhrzeit: 10:33:34

Hauptproduktbereich 1 Zentrale Verwaltung  
Produktbereich 11 Innere Verwaltung  
Produktgruppe 111 Verwaltungssteuerung  
Produkt 11104 Gemeindevertretung

Nr.	Ertrags- und Aufwandsarten (gemäß § 4 Absatz 10 GemHVO-Doppik)		Ergebnisse des Haushaltsvorjahres	Ansätze des Haushaltsvorjahres einschl. Nachträge	Ansatz des Haushaltsjahres	Planungsdaten des Haushaltsfolgejahres	Planungsdaten des zweiten Haushaltsfolgejahres	Planungsdaten des dritten Haushaltsfolgejahres
			2020	2021	2022	2023	2024	2025
			in €	in €	in €	in €	in €	in €
			1	2	3	4	5	6
12.	-	Personalaufwendungen	10.972,98	11.700	11.000	11.200	11.200	11.200
		50110000 Aufwand für ehrenamtliche Tätige (Bgm.)	8.352,00	8.400	8.400	8.400	8.400	8.400
		50130000 Aufwand für Rats-/Vertretungsmitglieder	1.640,00	1.700	1.500	1.700	1.700	1.700
		50430000 Beiträge zur gesetzlichen SV - Ehrenamtlich Tätige	980,98	1.600	1.100	1.100	1.100	1.100
20.	-	Sonstige laufende Aufwendungen	1.911,07	1.700	1.700	1.500	1.500	1.500
		56120000 Aufwendungen für Aus- und Fortbildung, Umschulung	120,00	0	0	0	0	0
		56131000 Fahrkostenerstattungen	597,10	600	600	500	500	500
		56250000 Sachverständigen- und Gerichtskosten	438,00	300	300	200	200	200
		56410000 Allgemeine Versicherungsbeiträge	336,30	400	400	400	400	400
		56420000 Beiträge an Verbände und Vereine Städte- und Gemeindegag	199,24	200	200	200	200	200
		56930000 Repräsentationen	220,43	200	200	200	200	200
21.	=	Summe der ordentlichen Aufwendungen (Summe der Nummern 12 bis 20)	12.884,05	13.400	12.700	12.700	12.700	12.700
22.	=	Ordentliches Ergebnis (Saldo der Nummern 11 und 21)	-12.884,05	-13.400	-12.700	-12.700	-12.700	-12.700
25.	=	Jahresergebnis des Teilhaushaltes vor Verrechnung der internen Leistungsbeziehungen und vor Veränderung der Rücklagen (Nummer 22 zuzüglich Nummer 23 abzüglich Nummer 24)	-12.884,05	-13.400	-12.700	-12.700	-12.700	-12.700
28.	=	Jahresergebnis des Teilhaushaltes nach Verrechnung der internen Leistungsbeziehungen und vor Veränderung der Rücklagen (Nummer 25 zuzüglich Nummer 26 abzüglich Nummer 27)	-12.884,05	-13.400	-12.700	-12.700	-12.700	-12.700



# Teilergebnishaushalt 2022

Gemeinde: 08 Gemeinde Kittendorf

Seite : 3

Datum: 23.06.2022

Uhrzeit: 10:33:34

Hauptproduktbereich           1   Zentrale Verwaltung  
 Produktbereich                11   Innere Verwaltung  
 Produktgruppe                114   Zentrale Dienste  
 Produkt                         11401   Gemeindebüro

Nr.	Ertrags- und Aufwandsarten (gemäß § 4 Absatz 10 GemHVO-Doppik)		Ergebnisse des Haushaltsvorjahres	Ansätze des Haushaltsvorjahres einschl. Nachträge	Ansatz des Haushaltsjahres	Planungsdaten des Haushaltsfolgejahres	Planungsdaten des zweiten Haushaltsfolgejahres	Planungsdaten des dritten Haushaltsfolgejahres
			2020	2021	2022	2023	2024	2025
			in €	in €	in €	in €	in €	in €
			1	2	3	4	5	6
5.	+	Privatrechtliche Leistungsentgelte 44190000 Sonstige Entgelte	0,64 0,64	0 0	0 0	0 0	0 0	0 0
11.	=	<b>Summe der ordentlichen Erträge (Summe der Nummern 1 bis 10)</b>	<b>0,64</b>	<b>0</b>	<b>0</b>	<b>0</b>	<b>0</b>	<b>0</b>
14.	-	Aufwendungen für Sach- und Dienstleistungen 52260000 Aufwendungen für Strom 52311000 Unterhaltung der Grundstücke 52320000 Bewirtschaftung der Grundstücke, Außenanlagen, Gebäude und Gebäudeeinrichtungen	231,00 231,00 0,00 0,00	500 300 100 100	400 300 100 0	400 300 100 0	400 300 100 0	400 300 100 0
20.	-	Sonstige laufende Aufwendungen 56411000 Gebäudeversicherungen	59,59 59,59	100 100	100 100	100 100	100 100	100 100
21.	=	<b>Summe der ordentlichen Aufwendungen (Summe der Nummern 12 bis 20)</b>	<b>290,59</b>	<b>600</b>	<b>500</b>	<b>500</b>	<b>500</b>	<b>500</b>
22.	=	<b>Ordentliches Ergebnis (Saldo der Nummern 11 und 21)</b>	<b>-289,95</b>	<b>-600</b>	<b>-500</b>	<b>-500</b>	<b>-500</b>	<b>-500</b>
25.	=	<b>Jahresergebnis des Teilhaushaltes vor Verrechnung der internen Leistungsbeziehungen und vor Veränderung der Rücklagen (Nummer 22 zuzüglich Nummer 23 abzüglich Nummer 24)</b>	<b>-289,95</b>	<b>-600</b>	<b>-500</b>	<b>-500</b>	<b>-500</b>	<b>-500</b>
28.	=	<b>Jahresergebnis des Teilhaushaltes nach Verrechnung der internen Leistungsbeziehungen und vor Veränderung der Rücklagen (Nummer 25 zuzüglich Nummer 26 abzüglich Nummer 27)</b>	<b>-289,95</b>	<b>-600</b>	<b>-500</b>	<b>-500</b>	<b>-500</b>	<b>-500</b>



# Teilergebnishaushalt 2022

Gemeinde: 08 Gemeinde Kittendorf

Seite : 4  
Datum: 23.06.2022  
Uhrzeit: 10:33:34

Hauptproduktbereich 1 Zentrale Verwaltung  
 Produktbereich 11 Innere Verwaltung  
 Produktgruppe 114 Zentrale Dienste  
 Produkt 11402 Liegenschaften

Nr.	Ertrags- und Aufwandsarten (gemäß § 4 Absatz 10 GemHVO-Doppik)		Ergebnisse des Haushaltsvorjahres	Ansätze des Haushaltsvorjahres einschl. Nachträge	Ansatz des Haushaltsjahres	Planungsdaten des Haushaltsfolgejahres	Planungsdaten des zweiten Haushaltsfolgejahres	Planungsdaten des dritten Haushaltsfolgejahres
			2020	2021	2022	2023	2024	2025
			in €	in €	in €	in €	in €	in €
			1	2	3	4	5	6
5.	+	Privatrechtliche Leistungsentgelte	6.785,37	6.500	5.300	6.300	6.300	6.300
		44110000 Mieten und Pachten, Erbbauzinsen	1.285,37	1.300	1.300	1.300	1.300	1.300
		44190000 Sonstige privatrechtliche Leistungsentgelte	5.500,00	5.200	4.000	5.000	5.000	5.000
11.	=	Summe der ordentlichen Erträge (Summe der Nummern 1 bis 10)	6.785,37	6.500	5.300	6.300	6.300	6.300
20.	-	Sonstige laufende Aufwendungen	161,15	300	200	200	200	200
		56410000 Allgemeine Versicherungsbeiträge	161,15	300	200	200	200	200
21.	=	Summe der ordentlichen Aufwendungen (Summe der Nummern 12 bis 20)	161,15	300	200	200	200	200
22.	=	Ordentliches Ergebnis (Saldo der Nummern 11 und 21)	6.624,22	6.200	5.100	6.100	6.100	6.100
25.	=	Jahresergebnis des Teilhaushaltes vor Verrechnung der internen Leistungsbeziehungen und vor Veränderung der Rücklagen (Nummer 22 zuzüglich Nummer 23 abzüglich Nummer 24)	6.624,22	6.200	5.100	6.100	6.100	6.100
28.	=	Jahresergebnis des Teilhaushaltes nach Verrechnung der internen Leistungsbeziehungen und vor Veränderung der Rücklagen (Nummer 25 zuzüglich Nummer 26 abzüglich Nummer 27)	6.624,22	6.200	5.100	6.100	6.100	6.100



# Teilergebnishaushalt 2022

Seite : 5  
Datum: 23.06.2022  
Uhrzeit: 10:33:34

Gemeinde: 08 Gemeinde Kittendorf

Hauptproduktbereich 1 Zentrale Verwaltung  
Produktbereich 11 Innere Verwaltung  
Produktgruppe 114 Zentrale Dienste  
Produkt 11403 Gemeindearbeiter

Nr.		Ertrags- und Aufwandsarten (gemäß § 4 Absatz 10 GemHVO-Doppik)	Ergebnisse des Haushaltsvorjahres	Ansätze des Haushaltsvorjahres einschl. Nachträge	Ansatz des Haushaltsjahres	Planungsdaten des Haushaltsfolgejahres	Planungsdaten des zweiten Haushaltsfolgejahres	Planungsdaten des dritten Haushaltsfolgejahres
			2020	2021	2022	2023	2024	2025
			in €	in €	in €	in €	in €	in €
			1	2	3	4	5	6
11.	=	Summe der ordentlichen Erträge (Summe der Nummern 1 bis 10)	0,00	0	0	0	0	0
12.	-	Personalaufwendungen	31.954,64	33.700	37.500	36.000	36.000	36.000
		50221000 Dienstbezüge AN	25.687,02	26.200	29.600	28.500	28.500	28.500
		50320000 Beiträge zur Versorgungskasse AN	936,48	1.200	1.200	1.200	1.200	1.200
		50420000 Beiträge zur gesetzlichen SV AN	5.331,14	6.300	6.700	6.300	6.300	6.300
14.	-	Aufwendungen für Sach- und Dienstleistungen	5.451,70	4.500	9.500	5.200	5.200	5.200
		52350000 Fahrzeugunterhaltung	5.099,95	4.000	9.000	5.000	5.000	5.000
		52370000 Unterhaltung der Betriebs- und Geschäftsausstattung	351,75	300	300	100	100	100
		52380000 Geringwertige Geräte, Ausstattungs-, Ausrüstungs- und sonstige Gebrauchsgegenstände	0,00	200	200	100	100	100
15.	-	Abschreibungen auf immaterielle Vermögensgegenstände des Anlagevermögens und auf Sachanlagen sowie auf aktivierte Aufwendungen für die Ingangsetzung und Erweiterung der Verwaltung	0,00	3.100	2.300	2.300	2.300	2.300
		53810000 Abschreibungen auf Fahrzeuge	0,00	2.800	2.000	2.000	2.000	2.000
		53851000 Abschreibungen auf Betriebsvorrichtungen der Betriebs- und Geschäftsausstattung	0,00	300	300	300	300	300
20.	-	Sonstige laufende Aufwendungen	129,98	400	7.600	6.100	6.100	6.100
		56150000 Aufwand für Dienst- und Schutzbekleidung	49,01	100	1.000	100	100	100
		56190000 Sonstige Personalnebenaufwendungen	0,00	0	100	100	100	100
		56210000 Miete und Pachten	0,00	0	4.000	1.000	1.000	1.000
		56220000 Leasing	0,00	0	2.400	4.800	4.800	4.800
		56340000 Telefon, Datenübertragungskosten	15,00	100	100	100	100	100
		56390000 sonstige Geschäftsaufwendungen	65,97	200	0	0	0	0
21.	=	Summe der ordentlichen Aufwendungen (Summe der Nummern 12 bis 20)	37.536,32	41.700	56.900	49.600	49.600	49.600
22.	=	Ordentliches Ergebnis (Saldo der Nummern 11 und 21)	-37.536,32	-41.700	-56.900	-49.600	-49.600	-49.600
25.	=	Jahresergebnis des Teilhaushaltes vor Verrechnung der internen Leistungsbeziehungen und vor Veränderung der Rücklagen (Nummer 22 zuzüglich Nummer 23 abzüglich Nummer 24)	-37.536,32	-41.700	-56.900	-49.600	-49.600	-49.600
28.	=	Jahresergebnis des Teilhaushaltes nach Verrechnung der internen Leistungsbeziehungen und vor Veränderung der Rücklagen (Nummer 25 zuzüglich Nummer 26 abzüglich Nummer 27)	-37.536,32	-41.700	-56.900	-49.600	-49.600	-49.600



# Teilergebnishaushalt 2022

Seite : 6

Datum: 23.06.2022

Uhrzeit: 10:33:34

Gemeinde: 08 Gemeinde Kittendorf

Hauptproduktbereich 1 Zentrale Verwaltung  
 Produktbereich 11 Innere Verwaltung  
 Produktgruppe 114 Zentrale Dienste  
 Produkt 11408 gemeindliche Wohnungen

Nr.	Ertrags- und Aufwandsarten (gemäß § 4 Absatz 10 GemHVO-Doppik)		Ergebnisse des Haushaltsvorjahres	Ansätze des Haushaltsvorjahres einschl. Nachträge	Ansatz des Haushaltsjahres	Planungsdaten des Haushaltsfolgejahres	Planungsdaten des zweiten Haushaltsfolgejahres	Planungsdaten des dritten Haushaltsfolgejahres
			2020	2021	2022	2023	2024	2025
			in €	in €	in €	in €	in €	in €
			1	2	3	4	5	6
2.	+	Zuwendungen, allgemeine Umlagen und sonstige Transfererträge 41510000 Erträge aus der Auflösung von Sonderposten aus Zuwendungen	0,00 0,00	800 800	800 800	800 800	200 200	200 200
5.	+	Privatrechtliche Leistungsentgelte 44110001 Miete 44110002 Betriebskosten 44190000 Sonstige privatrechtliche Leistungsentgelte	46.580,18 48.355,04 -1.822,54 47,68	42.000 42.000 0 0	45.000 45.000 0 0	55.000 55.000 0 0	55.000 55.000 0 0	55.000 55.000 0 0
11.	=	<b>Summe der ordentlichen Erträge (Summe der Nummern 1 bis 10)</b>	<b>46.580,18</b>	<b>42.800</b>	<b>45.800</b>	<b>55.800</b>	<b>55.200</b>	<b>55.200</b>
14.	-	Aufwendungen für Sach- und Dienstleistungen 52240000 Aufwendungen für Heizung allg. 52260000 Aufwendungen für Strom 52270000 Aufwendungen für Wasser 52311000 Unterhaltung der Grundstücke 52321000 Bewirtschaftung der Grundstücke, Außenanlagen, Gebäude und Gebäudeeinrichtungen 52543000 Kostenerstattungen an Gemeinden	30.830,63 8.509,01 812,95 3.254,62 10.434,62 4.956,23 2.863,20	35.300 12.000 1.500 3.100 10.000 5.300 3.400	50.400 20.000 1.500 3.100 16.000 6.000 3.800	28.200 11.000 1.200 3.000 5.000 4.200 3.800	28.200 11.000 1.200 3.000 5.000 4.200 3.800	28.200 11.000 1.200 3.000 5.000 4.200 3.800
15.	-	Abschreibungen auf immaterielle Vermögensgegenstände des Anlagevermögens und auf Sachanlagen sowie auf aktivierte Aufwendungen für die Inangangsetzung und Erweiterung der Verwaltung 53410000 Abschreibungen auf bebaute Grundstücke und grundstücksgleiche Rechte mit Wohnbauten 53570000 Abschreibungen auf Entwässerungs- und Abwasserbeseitigungsanlagen	0,00 0,00 0,00	5.100 4.400 700	5.100 4.400 700	5.100 4.400 700	5.100 4.400 700	5.100 4.400 700
20.	-	Sonstige laufende Aufwendungen 56210000 Miete und Pachten 56411000 Gebäudeversicherungen	2.245,17 1.383,58 861,59	2.700 1.700 1.000	2.700 1.700 1.000	2.600 1.700 900	2.600 1.700 900	2.600 1.700 900
21.	=	<b>Summe der ordentlichen Aufwendungen (Summe der Nummern 12 bis 20)</b>	<b>33.075,80</b>	<b>43.100</b>	<b>58.200</b>	<b>35.900</b>	<b>35.900</b>	<b>35.900</b>
22.	=	<b>Ordentliches Ergebnis (Saldo der Nummern 11 und 21)</b>	<b>13.504,38</b>	<b>-300</b>	<b>-12.400</b>	<b>19.900</b>	<b>19.300</b>	<b>19.300</b>
25.	=	<b>Jahresergebnis des Teilhaushaltes vor Verrechnung der internen Leistungsbeziehungen und vor Veränderung der Rücklagen (Nummer 22 zuzüglich Nummer 23 abzüglich Nummer 24)</b>	<b>13.504,38</b>	<b>-300</b>	<b>-12.400</b>	<b>19.900</b>	<b>19.300</b>	<b>19.300</b>
28.	=	<b>Jahresergebnis des Teilhaushaltes nach Verrechnung der internen Leistungsbeziehungen und vor Veränderung der Rücklagen (Nummer 25 zuzüglich Nummer 26 abzüglich Nummer 27)</b>	<b>13.504,38</b>	<b>-300</b>	<b>-12.400</b>	<b>19.900</b>	<b>19.300</b>	<b>19.300</b>



# Teilergebnishaushalt 2022

Gemeinde: 08 Gemeinde Kittendorf

Seite : 7  
Datum: 23.06.2022  
Uhrzeit: 10:33:34

Hauptproduktbereich 1 Zentrale Verwaltung  
Produktbereich 12 Sicherheit und Ordnung  
Produktgruppe 121 Statistik und Wahlen  
Produkt 12100 Wahlen

Nr.	Ertrags- und Aufwandsarten (gemäß § 4 Absatz 10 GemHVO-Doppik)		Ergebnisse des Haushaltsvorjahres	Ansätze des Haushaltsvorjahres einschl. Nachträge	Ansatz des Haushaltsjahres	Planungsdaten des Haushaltsfolgejahres	Planungsdaten des zweiten Haushaltsfolgejahres	Planungsdaten des dritten Haushaltsfolgejahres
			2020	2021	2022	2023	2024	2025
			in €	in €	in €	in €	in €	in €
			1	2	3	4	5	6
6.	+	Kostenerstattungen und Kostenumlagen <i>44242000 Kostenerstattungen und Kostenumlagen vom Land</i>	0,00 <i>0,00</i>	200 <i>200</i>	0 <i>0</i>	0 <i>0</i>	200 <i>200</i>	200 <i>200</i>
11.	=	Summe der ordentlichen Erträge (Summe der Nummern 1 bis 10)	0,00	200	0	0	200	200
12.	-	Personalaufwendungen <i>50190000 Aufwendungen für ehrenamtlich Tätige - Sonstige (ehrenamtlich Tätige der Feuerwehr, berufene Bürger in Ausschüssen, u.a.)</i>	0,00 <i>0,00</i>	300 <i>300</i>	0 <i>0</i>	400 <i>400</i>	400 <i>400</i>	400 <i>400</i>
20.	-	Sonstige laufende Aufwendungen <i>56390000 sonstige Geschäftsaufwendungen</i>	0,00 <i>0,00</i>	300 <i>300</i>	0 <i>0</i>	0 <i>0</i>	300 <i>300</i>	300 <i>300</i>
21.	=	Summe der ordentlichen Aufwendungen (Summe der Nummern 12 bis 20)	0,00	600	0	400	700	700
22.	=	Ordentliches Ergebnis (Saldo der Nummern 11 und 21)	0,00	-400	0	-400	-500	-500
25.	=	Jahresergebnis des Teilhaushaltes vor Verrechnung der internen Leistungsbeziehungen und vor Veränderung der Rücklagen (Nummer 22 zuzüglich Nummer 23 abzüglich Nummer 24)	0,00	-400	0	-400	-500	-500
28.	=	Jahresergebnis des Teilhaushaltes nach Verrechnung der internen Leistungsbeziehungen und vor Veränderung der Rücklagen (Nummer 25 zuzüglich Nummer 26 abzüglich Nummer 27)	0,00	-400	0	-400	-500	-500



# Teilergebnishaushalt 2022

Gemeinde: 08 Gemeinde Kittendorf

Seite : 8  
 Datum: 23.06.2022  
 Uhrzeit: 10:33:34

Hauptproduktbereich 1 Zentrale Verwaltung  
 Produktbereich 12 Sicherheit und Ordnung  
 Produktgruppe 122 Ordnungsangelegenheiten  
 Produkt 12201 Ordnungsangelegenheiten

Nr.	Ertrags- und Aufwandsarten (gemäß § 4 Absatz 10 GemHVO-Doppik)		Ergebnisse des Haushaltsvorjahres	Ansätze des Haushaltsvorjahres einschl. Nachträge	Ansatz des Haushaltsjahres	Planungsdaten des Haushaltsfolgejahres	Planungsdaten des zweiten Haushaltsfolgejahres	Planungsdaten des dritten Haushaltsfolgejahres
			2020	2021	2022	2023	2024	2025
			in €	in €	in €	in €	in €	in €
			1	2	3	4	5	6
20.	-	Sonstige laufenden Aufwendungen	424,85	600	800	600	600	600
		56210000 Miete Obdachlosenwohnung	102,55	200	200	200	200	200
		56394000 Unterbringung von Fundtieren lt. Vertrag	322,30	400	600	400	400	400
21.	=	Summe der ordentlichen Aufwendungen (Summe der Nummern 12 bis 20)	424,85	600	800	600	600	600
22.	=	Ordentliches Ergebnis (Saldo der Nummern 11 und 21)	-424,85	-600	-800	-600	-600	-600
25.	=	Jahresergebnis des Teilhaushaltes vor Verrechnung der internen Leistungsbeziehungen und vor Veränderung der Rücklagen (Nummer 22 zuzüglich Nummer 23 abzüglich Nummer 24)	-424,85	-600	-800	-600	-600	-600
28.	=	Jahresergebnis des Teilhaushaltes nach Verrechnung der internen Leistungsbeziehungen und vor Veränderung der Rücklagen (Nummer 25 zuzüglich Nummer 26 abzüglich Nummer 27)	-424,85	-600	-800	-600	-600	-600



# Teilergebnishaushalt 2022

Gemeinde: 08 Gemeinde Kittendorf

Seite : 9  
Datum: 23.06.2022  
Uhrzeit: 10:33:34

Hauptproduktbereich 1 Zentrale Verwaltung  
Produktbereich 12 Sicherheit und Ordnung  
Produktgruppe 122 Ordnungsangelegenheiten  
Produkt 12299 Standesamt

Nr.	Ertrags- und Aufwandsarten (gemäß § 4 Absatz 10 GemHVO-Doppik)		Ergebnisse	Ansätze des	Ansatz des	Planungs-	Planungs-	Planungs-
			des	Haushalts-	Haushalts-	daten des	daten des	daten des
			Haushalts-	vorjahres	vorjahres	Haushalts-	Haushalts-	Haushalts-
			vorjahres	einschl.	einschl.	folgejahres	folgejahres	folgejahres
		Nachträge						
			2020	2021	2022	2023	2024	2025
			in €	in €	in €	in €	in €	in €
			1	2	3	4	5	6
14.	-	Aufwendungen für Sach- und Dienstleistungen <i>52543000 Kostenerstattungen an Gemeinden</i>	2.110,91 <i>2.110,91</i>	2.600 <i>2.600</i>	2.600 <i>2.600</i>	2.600 <i>2.600</i>	2.600 <i>2.600</i>	2.600 <i>2.600</i>
21.	=	Summe der ordentlichen Aufwendungen (Summe der Nummern 12 bis 20)	2.110,91	2.600	2.600	2.600	2.600	2.600
22.	=	Ordentliches Ergebnis (Saldo der Nummern 11 und 21)	-2.110,91	-2.600	-2.600	-2.600	-2.600	-2.600
25.	=	Jahresergebnis des Teilhaushaltes vor Verrechnung der internen Leistungsbeziehungen und vor Veränderung der Rücklagen (Nummer 22 zuzüglich Nummer 23 abzüglich Nummer 24)	-2.110,91	-2.600	-2.600	-2.600	-2.600	-2.600
28.	=	Jahresergebnis des Teilhaushaltes nach Verrechnung der internen Leistungsbeziehungen und vor Veränderung der Rücklagen (Nummer 25 zuzüglich Nummer 26 abzüglich Nummer 27)	-2.110,91	-2.600	-2.600	-2.600	-2.600	-2.600





# Teilergebnishaushalt 2022

Seite : 10  
 Datum: 23.06.2022  
 Uhrzeit: 10:33:34

Gemeinde: 08 Gemeinde Kittendorf

Hauptproduktbereich 1 Zentrale Verwaltung  
 Produktbereich 12 Sicherheit und Ordnung  
 Produktgruppe 126 Brandschutz  
 Produkt 12605 Freiwillige Feuerwehr

Nr.	Ertrags- und Aufwandsarten (gemäß § 4 Absatz 10 GemHVO-Doppik)		Ergebnisse des Haushaltsvorjahres	Ansätze des Haushaltsvorjahres einschl. Nachträge	Ansatz des Haushaltsjahres	Planungsdaten des Haushaltsfolgejahres	Planungsdaten des zweiten Haushaltsfolgejahres	Planungsdaten des dritten Haushaltsfolgejahres
			2020	2021	2022	2023	2024	2025
			in €	in €	in €	in €	in €	in €
			1	2	3	4	5	6
2.	+	Zuwendungen, allgemeine Umlagen und sonstige Transfererträge	135,17	15.000	2.500	2.500	2.500	2.500
		41442000 Zuweisungen und Zuschüsse für laufende Zwecke vom Land	0,00	15.000	0	0	0	0
		Zuwendung für Bekleidung aus dem Strategiefonds						
		41443000 Zuweisungen und Zuschüsse für laufende Zwecke von Gemeinden / Landkreis	135,17	0	0	0	0	0
		Landkreis - Zuwendung für Führerschein LKW						
		41510000 Erträge aus der Auflösung von Sonderposten aus Zuwendungen	0,00	0	2.500	2.500	2.500	2.500
4.	+	Öffentlich-rechtliche Leistungsentgelte	92,38	0	0	0	0	0
		43220000 Benutzungsgebühren, Beiträge u. ähnl. Entgelte, Kostenerstattungen	92,38	0	0	0	0	0
5.	+	Privatrechtliche Leistungsentgelte	524,13	0	0	0	0	0
		44190000 Sonstige Privatrechtliche Leistungsentgelte	524,13	0	0	0	0	0
11.	=	Summe der ordentlichen Erträge (Summe der Nummern 1 bis 10)	751,68	15.000	2.500	2.500	2.500	2.500
12.	-	Personalaufwendungen	4.080,00	4.100	4.900	4.100	4.100	4.100
		50190000 Aufwendungen für ehrenamtlich Tätige - Sonstige (ehrenamtlich Tätige der Feuerwehr, berufene Bürger in Ausschüssen, u.a.)	4.080,00	4.100	4.900	4.100	4.100	4.100
14.	-	Aufwendungen für Sach- und Dienstleistungen	14.026,91	19.000	18.900	10.300	10.300	10.300
		52210000 Aufwendungen für Entsorgung von Öresten	0,00	0	1.000	1.000	1.000	1.000
		52260000 Aufwendungen für Strom	5.204,83	4.000	6.000	4.000	4.000	4.000
		52270000 Aufwendungen für Wasser	473,65	500	500	400	400	400
		52311000 Unterhaltung der Grundstücke	441,10	1.300	2.000	300	300	300
		52312000 Unterhaltung Löschteiche	0,00	0	500	1.000	1.000	1.000
		Brunnen Kittendorf 0,5						
		52321000 Bewirtschaftung der Grundstücke, Außenanlagen, Gebäude und Gebäudeeinrichtungen	77,84	100	600	100	100	100
		52350000 Fahrzeugunterhaltung	4.799,12	9.000	5.000	3.000	3.000	3.000
		52370000 Unterhaltung der Betriebs- und Geschäftsausstattung	576,84	1.300	800	200	200	200
		52380000 Geringwertige Geräte, Ausstattungs-, Ausrüstungs- und sonstige Gebrauchsgegenstände	546,11	1.000	2.500	300	300	300
		52385000 Geräte und Ausstattungsgegenstände über 60 €	1.907,42	1.800	0	0	0	0
15.	-	Abschreibungen auf immaterielle Vermögensgegenstände des Anlagevermögens und auf Sachanlagen sowie auf aktivierte Aufwendungen für die Inangangsetzung und Erweiterung der Verwaltung	0,00	9.200	9.200	7.700	7.700	7.700
		53490000 Abschreibungen auf bebauten Grundstücke und grundstücksgleiche Rechte mit sonstigen Gebäuden	0,00	900	900	900	900	900
		53810000 Abschreibungen auf Fahrzeuge	0,00	3.500	3.500	2.000	2.000	2.000
		53820000 Abschreibungen auf Maschinen und technische Anlagen	0,00	500	500	500	500	500
		53851000 Abschreibungen auf Betriebsvorrichtungen der Betriebs- und Geschäftsausstattung	0,00	4.300	4.300	4.300	4.300	4.300
17.	-	Zuwendungen, Umlagen und sonstige Transferaufwendungen	0,00	0	2.000	0	0	0



# Teilergebnishaushalt 2022

Gemeinde: 08 Gemeinde Kittendorf

Seite : 11  
Datum: 23.06.2022  
Uhrzeit: 10:33:34

Hauptproduktbereich 1 Zentrale Verwaltung  
Produktbereich 12 Sicherheit und Ordnung  
Produktgruppe 126 Brandschutz  
Produkt 12605 Freiwillige Feuerwehr

Nr.	Ertrags- und Aufwandsarten (gemäß § 4 Absatz 10 GemHVO-Doppik)	Ergebnisse des Haushaltsvorvorjahres	Ansätze des Haushaltsvorjahres einschl. Nachträge	Ansatz des Haushaltsjahres	Planungsdaten des Haushaltsfolgejahres	Planungsdaten des zweiten Haushaltsfolgejahres	Planungsdaten des dritten Haushaltsfolgejahres	
		2020	2021	2022	2023	2024	2025	
		in €	in €	in €	in €	in €	in €	
		1	2	3	4	5	6	
	54149000 Zuschuss Feuerwehr	0,00	0	2.000	0	0	0	
20.	-	Sonstige laufende Aufwendungen	5.190,72	25.600	11.900	4.500	4.500	4.500
		56120000 Aufwand für Aus- und Fortbildung	365,04	500	1.000	300	300	300
		56150000 Aufwand für Dienst- und Schutzbekleidung	104,50	21.700	7.500	1.000	1.000	1.000
		56190000 Sonstige Personalnebenaufwendungen Untersuchung G26.3	378,53	600	600	500	500	500
		56210000 Miete und Pachten	269,06	300	300	300	300	300
		56340000 Geschäftsaufwendungen - Telefon, Datenübertragungskosten	629,83	1.000	1.000	1.000	1.000	1.000
		56390000 sonstige Geschäftsaufwendungen Jugendarbeit/Jugendfeuerwehr	116,59	0	0	0	0	0
		56411000 Gebäudeversicherungen	259,86	300	300	300	300	300
		56414000 Unfallversicherungen	1.072,77	900	900	800	800	800
		56420000 Beiträge an Verbände und Vereine	209,54	300	300	300	300	300
		56930000 Repräsentationen lt. Jubiläumsrichtlinie	1.785,00	0	0	0	0	0
21.	=	Summe der ordentlichen Aufwendungen (Summe der Nummern 12 bis 20)	23.297,63	57.900	46.900	26.600	26.600	26.600
22.	=	Ordentliches Ergebnis (Saldo der Nummern 11 und 21)	-22.545,95	-42.900	-44.400	-24.100	-24.100	-24.100
25.	=	Jahresergebnis des Teilhaushaltes vor Verrechnung der internen Leistungsbeziehungen und vor Veränderung der Rücklagen (Nummer 22 zuzüglich Nummer 23 abzüglich Nummer 24)	-22.545,95	-42.900	-44.400	-24.100	-24.100	-24.100
28.	=	Jahresergebnis des Teilhaushaltes nach Verrechnung der internen Leistungsbeziehungen und vor Veränderung der Rücklagen (Nummer 25 zuzüglich Nummer 26 abzüglich Nummer 27)	-22.545,95	-42.900	-44.400	-24.100	-24.100	-24.100



# Teilergebnishaushalt 2022

Gemeinde: 08 Gemeinde Kittendorf

Seite : 12  
Datum: 23.06.2022  
Uhrzeit: 10:33:34

Hauptproduktbereich 2 Schule und Kultur  
 Produktbereich 21 Grundschulen, Regionale Schulen, Gymnasien, Gesamtschulen  
 Produktgruppe 211 Grundschulen (§ 11 Abs. 2 Nr.1a) SchulG M-V)  
 Produkt 21102 Schulkostenbeiträge - Grundschüler

Nr.	Ertrags- und Aufwandsarten (gemäß § 4 Absatz 10 GemHVO-Doppik)		Ergebnisse des Haushaltsvorjahres	Ansätze des Haushaltsvorjahres einschl. Nachträge	Ansatz des Haushaltsjahres	Planungsdaten des Haushaltsfolgejahres	Planungsdaten des zweiten Haushaltsfolgejahres	Planungsdaten des dritten Haushaltsfolgejahres
			2020	2021	2022	2023	2024	2025
			in €	in €	in €	in €	in €	in €
			1	2	3	4	5	6
14.	-	Aufwendungen für Sach- und Dienstleistungen 52543000 <i>Kostenerstattungen an Gemeinden</i> 52559000 <i>Kostenerstattungen an sonstige Schulträger</i>	17.576,86 13.167,81 4.409,05	10.000 8.000 2.000	22.000 20.000 2.000	17.000 15.000 2.000	17.000 15.000 2.000	17.000 15.000 2.000
21.	=	Summe der ordentlichen Aufwendungen (Summe der Nummern 12 bis 20)	17.576,86	10.000	22.000	17.000	17.000	17.000
22.	=	Ordentliches Ergebnis (Saldo der Nummern 11 und 21)	-17.576,86	-10.000	-22.000	-17.000	-17.000	-17.000
25.	=	Jahresergebnis des Teilhaushaltes vor Verrechnung der internen Leistungsbeziehungen und vor Veränderung der Rücklagen (Nummer 22 zuzüglich Nummer 23 abzüglich Nummer 24)	-17.576,86	-10.000	-22.000	-17.000	-17.000	-17.000
28.	=	Jahresergebnis des Teilhaushaltes nach Verrechnung der internen Leistungsbeziehungen und vor Veränderung der Rücklagen (Nummer 25 zuzüglich Nummer 26 abzüglich Nummer 27)	-17.576,86	-10.000	-22.000	-17.000	-17.000	-17.000



# Teilergebnishaushalt 2022

Gemeinde: 08 Gemeinde Kittendorf

Seite : 13  
Datum: 23.06.2022  
Uhrzeit: 10:33:34

Hauptproduktbereich 2 Schule und Kultur  
 Produktbereich 21 Grundschulen, Regionale Schulen, Gymnasien, Gesamtschulen  
 Produktgruppe 215 Regionale Schulen (§ 11 Abs. 2 Nr.1b) SchulG M-V)  
 Produkt 21502 Schulkostenbeiträge - Regionalschüler

Nr.	Ertrags- und Aufwandsarten (gemäß § 4 Absatz 10 GemHVO-Doppik)		Ergebnisse des Haushaltsvorjahres	Ansätze des Haushaltsvorjahres einschl. Nachträge	Ansatz des Haushaltsjahres	Planungsdaten des Haushaltsfolgejahres	Planungsdaten des zweiten Haushaltsfolgejahres	Planungsdaten des dritten Haushaltsfolgejahres
			2020	2021	2022	2023	2024	2025
			in €	in €	in €	in €	in €	in €
			1	2	3	4	5	6
14.	-	Aufwendungen für Sach- und Dienstleistungen <i>52543000 Kostenerstattungen an Gemeinden</i> <i>52559000 Kostenerstattungen an sonstige Schulträger</i>	2.876,69 -155,00 3.031,69	23.000 23.000 0	18.000 15.000 3.000	23.500 23.000 500	23.500 23.000 500	23.500 23.000 500
21.	=	Summe der ordentlichen Aufwendungen (Summe der Nummern 12 bis 20)	2.876,69	23.000	18.000	23.500	23.500	23.500
22.	=	Ordentliches Ergebnis (Saldo der Nummern 11 und 21)	-2.876,69	-23.000	-18.000	-23.500	-23.500	-23.500
25.	=	Jahresergebnis des Teilhaushaltes vor Verrechnung der internen Leistungsbeziehungen und vor Veränderung der Rücklagen (Nummer 22 zuzüglich Nummer 23 abzüglich Nummer 24)	-2.876,69	-23.000	-18.000	-23.500	-23.500	-23.500
28.	=	Jahresergebnis des Teilhaushaltes nach Verrechnung der internen Leistungsbeziehungen und vor Veränderung der Rücklagen (Nummer 25 zuzüglich Nummer 26 abzüglich Nummer 27)	-2.876,69	-23.000	-18.000	-23.500	-23.500	-23.500



# Teilergebnishaushalt 2022

Seite : 14  
 Datum: 23.06.2022  
 Uhrzeit: 10:33:34

Gemeinde: 08 Gemeinde Kittendorf

Hauptproduktbereich 2 Schule und Kultur  
 Produktbereich 28 Heimat- und sonstige Kulturpflege  
 Produktgruppe 281 Heimat- und sonstige Kulturpflege  
 Produkt 28100 Heimat- und sonstige Kulturpflege

Nr.	Ertrags- und Aufwandsarten (gemäß § 4 Absatz 10 GemHVO-Doppik)		Ergebnisse	Ansätze des	Ansatz des	Planungs-	Planungs-	Planungs-
			des	Haushalts-	Haushalts-	daten des	daten des	daten des
			Haushalts-	vorjahres	vorjahres	Haushalts-	zweiten	dritten
			vorvorjahres	einschl.	jahres	folgejahres	Haushalts-	Haushalts-
		Nachträge						
			2020	2021	2022	2023	2024	2025
			in €	in €	in €	in €	in €	in €
			1	2	3	4	5	6
2.	+	Zuwendungen, allgemeine Umlagen und sonstige Transfererträge 41510000 Erträge aus der Auflösung von Sonderposten aus Zuwendungen	0,00 0,00	1.700 1.700	1.700 1.700	1.700 1.700	1.700 1.700	1.700 1.700
11.	=	Summe der ordentlichen Erträge (Summe der Nummern 1 bis 10)	0,00	1.700	1.700	1.700	1.700	1.700
15.	-	Abschreibungen auf immaterielle Vermögensgegenstände des Anlagevermögens und auf Sachanlagen sowie auf aktivierte Aufwendungen für die Ingangsetzung und Erweiterung der Verwaltung 53490000 Abschreibungen auf bebaute Grundstücke und grundstücksgleiche Rechte mit sonstigen Gebäuden	0,00 0,00	2.200 2.200	2.200 2.200	2.200 2.200	2.200 2.200	2.200 2.200
17.	-	Zuwendungen, Umlagen und sonstige Transferaufwendungen 54190000 Zuweisungen und Zuschüsse für laufende Zwecke an Sonstige Feuerwehrverein 0,3	0,00 0,00	300 300	300 300	300 300	300 300	300 300
20.	-	Sonstige laufenden Aufwendungen 56390000 sonstige Geschäftsaufwendungen	0,00 0,00	300 300	0 0	0 0	0 0	0 0
21.	=	Summe der ordentlichen Aufwendungen (Summe der Nummern 12 bis 20)	0,00	2.800	2.500	2.500	2.500	2.500
22.	=	Ordentliches Ergebnis (Saldo der Nummern 11 und 21)	0,00	-1.100	-800	-800	-800	-800
25.	=	Jahresergebnis des Teilhaushaltes vor Verrechnung der internen Leistungsbeziehungen und vor Veränderung der Rücklagen (Nummer 22 zuzüglich Nummer 23 abzüglich Nummer 24)	0,00	-1.100	-800	-800	-800	-800
28.	=	Jahresergebnis des Teilhaushaltes nach Verrechnung der internen Leistungsbeziehungen und vor Veränderung der Rücklagen (Nummer 25 zuzüglich Nummer 26 abzüglich Nummer 27)	0,00	-1.100	-800	-800	-800	-800



# Teilergebnishaushalt 2022

Gemeinde: 08 Gemeinde Kittendorf

Seite : 15  
Datum: 23.06.2022  
Uhrzeit: 10:33:34

Hauptproduktbereich 2 Schule und Kultur  
 Produktbereich 28 Heimat- und sonstige Kulturpflege  
 Produktgruppe 281 Heimat- und sonstige Kulturpflege  
 Produkt 28101 Seniorenbetreuung

Nr.	Ertrags- und Aufwandsarten (gemäß § 4 Absatz 10 GemHVO-Doppik)		Ergebnisse des Haushaltsvorjahres	Ansätze des Haushaltsvorjahres einschl. Nachträge	Ansatz des Haushaltsjahres	Planungsdaten des Haushaltsfolgejahres	Planungsdaten des zweiten Haushaltsfolgejahres	Planungsdaten des dritten Haushaltsfolgejahres
			2020	2021	2022	2023	2024	2025
			in €	in €	in €	in €	in €	in €
			1	2	3	4	5	6
20.	-	Sonstige laufenden Aufwendungen	79,44	500	500	500	500	500
		56390000 Sonstige Geschäftsaufwendungen	0,00	300	300	300	300	300
		56930000 Repräsentationen	79,44	200	200	200	200	200
21.	=	Summe der ordentlichen Aufwendungen (Summe der Nummern 12 bis 20)	79,44	500	500	500	500	500
22.	=	Ordentliches Ergebnis (Saldo der Nummern 11 und 21)	-79,44	-500	-500	-500	-500	-500
25.	=	Jahresergebnis des Teilhaushaltes vor Verrechnung der internen Leistungsbeziehungen und vor Veränderung der Rücklagen (Nummer 22 zuzüglich Nummer 23 abzüglich Nummer 24)	-79,44	-500	-500	-500	-500	-500
28.	=	Jahresergebnis des Teilhaushaltes nach Verrechnung der internen Leistungsbeziehungen und vor Veränderung der Rücklagen (Nummer 25 zuzüglich Nummer 26 abzüglich Nummer 27)	-79,44	-500	-500	-500	-500	-500



# Teilergebnishaushalt 2022

Gemeinde: 08 Gemeinde Kittendorf

Seite : 16

Datum: 23.06.2022

Uhrzeit: 10:33:34

Hauptproduktbereich 3 Soziales und Jugend  
 Produktbereich 36 Kinder-, Jugend- und Familienhilfe  
 Produktgruppe 361 Förderung von Kindern in Tageseinrichtungen und in Tagespflege  
 Produkt 36100 Förderung von Kindern in Tageseinrichtungen und in Tagespflege

Nr.	Ertrags- und Aufwandsarten (gemäß § 4 Absatz 10 GemHVO-Doppik)		Ergebnisse des Haushaltsvorjahres	Ansätze des Haushaltsvorjahres einschl. Nachträge	Ansatz des Haushaltsjahres	Planungsdaten des Haushaltsfolgejahres	Planungsdaten des zweiten Haushaltsfolgejahres	Planungsdaten des dritten Haushaltsfolgejahres
			2020	2021	2022	2023	2024	2025
			in €	in €	in €	in €	in €	in €
			1	2	3	4	5	6
11.	=	Summe der ordentlichen Erträge (Summe der Nummern 1 bis 10)	0,00	0	0	0	0	0
17.	-	Zuwendungen, Umlagen und sonstige Transferaufwendungen <i>54143000 Finanzielle Beteiligung der Gemeinden Kita Sülten und Jürgenstorf</i>	19.860,89 19.860,89	25.700 25.700	35.000 35.000	25.600 25.600	25.600 25.600	25.600 25.600
21.	=	Summe der ordentlichen Aufwendungen (Summe der Nummern 12 bis 20)	19.860,89	25.700	35.000	25.600	25.600	25.600
22.	=	Ordentliches Ergebnis (Saldo der Nummern 11 und 21)	-19.860,89	-25.700	-35.000	-25.600	-25.600	-25.600
25.	=	Jahresergebnis des Teilhaushaltes vor Verrechnung der internen Leistungsbeziehungen und vor Veränderung der Rücklagen (Nummer 22 zuzüglich Nummer 23 abzüglich Nummer 24)	-19.860,89	-25.700	-35.000	-25.600	-25.600	-25.600
28.	=	Jahresergebnis des Teilhaushaltes nach Verrechnung der internen Leistungsbeziehungen und vor Veränderung der Rücklagen (Nummer 25 zuzüglich Nummer 26 abzüglich Nummer 27)	-19.860,89	-25.700	-35.000	-25.600	-25.600	-25.600



# Teilergebnishaushalt 2022

Seite : 17  
 Datum: 23.06.2022  
 Uhrzeit: 10:33:34

Gemeinde: 08 Gemeinde Kittendorf

Hauptproduktbereich 3 Soziales und Jugend  
 Produktbereich 36 Kinder-, Jugend- und Familienhilfe  
 Produktgruppe 366 Einrichtungen der Kinder- und Jugendarbeit  
 Produkt 36602 Spielplätze

Nr.	Ertrags- und Aufwandsarten (gemäß § 4 Absatz 10 GemHVO-Doppik)		Ergebnisse des Haushaltsvorjahres	Ansätze des Haushaltsvorjahres einschl. Nachträge	Ansatz des Haushaltsjahres	Planungsdaten des Haushaltsfolgejahres	Planungsdaten des zweiten Haushaltsfolgejahres	Planungsdaten des dritten Haushaltsfolgejahres
			2020	2021	2022	2023	2024	2025
			in €	in €	in €	in €	in €	in €
			1	2	3	4	5	6
14.	-	Aufwendungen für Sach- und Dienstleistungen <i>52312000 Unterhaltung der Außenanlagen</i> <i>52370000 Unterhaltung der Betriebs- und Geschäftsausstattung</i>	1.083,12 0,00 1.083,12	400 300 100	1.400 300 1.100	1.100 100 1.000	1.100 100 1.000	1.100 100 1.000
21.	=	Summe der ordentlichen Aufwendungen (Summe der Nummern 12 bis 20)	1.083,12	400	1.400	1.100	1.100	1.100
22.	=	Ordentliches Ergebnis (Saldo der Nummern 11 und 21)	-1.083,12	-400	-1.400	-1.100	-1.100	-1.100
25.	=	Jahresergebnis des Teilhaushaltes vor Verrechnung der internen Leistungsbeziehungen und vor Veränderung der Rücklagen (Nummer 22 zuzüglich Nummer 23 abzüglich Nummer 24)	-1.083,12	-400	-1.400	-1.100	-1.100	-1.100
28.	=	Jahresergebnis des Teilhaushaltes nach Verrechnung der internen Leistungsbeziehungen und vor Veränderung der Rücklagen (Nummer 25 zuzüglich Nummer 26 abzüglich Nummer 27)	-1.083,12	-400	-1.400	-1.100	-1.100	-1.100





# Teilergebnishaushalt 2022

Gemeinde: 08 Gemeinde Kittendorf

Seite : 18

Datum: 23.06.2022

Uhrzeit: 10:33:34

Hauptproduktbereich 5 Gestaltung Umwelt  
 Produktbereich 51 Räumliche Planung und Entwicklung  
 Produktgruppe 511 Räumliche Planungs- und Entwicklungsmaßnahmen  
 Produkt 51100 Räumliche Planungs- und Entwicklungsarbeiten

Nr.	Ertrags- und Aufwandsarten (gemäß § 4 Absatz 10 GemHVO-Doppik)	Ergebnisse des Haushaltsvorvorjahres	Ansätze des Haushaltsvorjahres einschl. Nachträge	Ansatz des Haushaltsjahres	Planungsdaten des Haushaltsfolgejahres	Planungsdaten des zweiten Haushaltsfolgejahres	Planungsdaten des dritten Haushaltsfolgejahres	
		2020	2021	2022	2023	2024	2025	
		in €	in €	in €	in €	in €	in €	
		1	2	3	4	5	6	
20.	-	Sonstige laufenden Aufwendungen 56250000 Sachverständigen- und Gerichtskosten KÄ Veränderungsnachweise 1,0 RA-Kosten Mittelhof 1,0 Vermessung pauschal 2,0 Klärung Grundstück Henkel Kittendorf 2,0 BA allg. 0,1	0,00	5.600	6.100	700	700	700
			0,00	5.600	6.100	700	700	700
21.	=	Summe der ordentlichen Aufwendungen (Summe der Nummern 12 bis 20)	0,00	5.600	6.100	700	700	700
22.	=	Ordentliches Ergebnis (Saldo der Nummern 11 und 21)	0,00	-5.600	-6.100	-700	-700	-700
25.	=	Jahresergebnis des Teilhaushaltes vor Verrechnung der internen Leistungsbeziehungen und vor Veränderung der Rücklagen (Nummer 22 zuzüglich Nummer 23 abzüglich Nummer 24)	0,00	-5.600	-6.100	-700	-700	-700
28.	=	Jahresergebnis des Teilhaushaltes nach Verrechnung der internen Leistungsbeziehungen und vor Veränderung der Rücklagen (Nummer 25 zuzüglich Nummer 26 abzüglich Nummer 27)	0,00	-5.600	-6.100	-700	-700	-700



# Teilergebnishaushalt 2022

Gemeinde: 08 Gemeinde Kittendorf

Seite : 19

Datum: 23.06.2022

Uhrzeit: 10:33:34

Hauptproduktbereich 5 Gestaltung Umwelt  
 Produktbereich 53 Ver- und Entsorgung  
 Produktgruppe 538 Abwasserbeseitigung  
 Produkt 53800 Abwasserbeseitigung

Nr.	Ertrags- und Aufwandsarten (gemäß § 4 Absatz 10 GemHVO-Doppik)		Ergebnisse des Haushaltsvorjahres	Ansätze des Haushaltsvorjahres einschl. Nachträge	Ansatz des Haushaltsjahres	Planungsdaten des Haushaltsfolgejahres	Planungsdaten des zweiten Haushaltsfolgejahres	Planungsdaten des dritten Haushaltsfolgejahres
			2020	2021	2022	2023	2024	2025
			in €	in €	in €	in €	in €	in €
			1	2	3	4	5	6
4.	+	Öffentlich-rechtliche Leistungsentgelte 43221000 Entgelte für die Abwasserbeseitigung und die Abwasserabgabe	143,20 143,20	100 100	100 100	100 100	100 100	100 100
11.	=	Summe der ordentlichen Erträge (Summe der Nummern 1 bis 10)	143,20	100	100	100	100	100
14.	-	Aufwendungen für Sach- und Dienstleistungen 52312000 Unterhaltung der Grundstücke Leitung spülen 52543000 Kostenerstattungen an Gemeinden	161,24 161,24 0,00	2.200 2.000 200	3.200 3.000 200	700 500 200	700 500 200	700 500 200
21.	=	Summe der ordentlichen Aufwendungen (Summe der Nummern 12 bis 20)	161,24	2.200	3.200	700	700	700
22.	=	Ordentliches Ergebnis (Saldo der Nummern 11 und 21)	-18,04	-2.100	-3.100	-600	-600	-600
25.	=	Jahresergebnis des Teilhaushaltes vor Verrechnung der internen Leistungsbeziehungen und vor Veränderung der Rücklagen (Nummer 22 zuzüglich Nummer 23 abzüglich Nummer 24)	-18,04	-2.100	-3.100	-600	-600	-600
28.	=	Jahresergebnis des Teilhaushaltes nach Verrechnung der internen Leistungsbeziehungen und vor Veränderung der Rücklagen (Nummer 25 zuzüglich Nummer 26 abzüglich Nummer 27)	-18,04	-2.100	-3.100	-600	-600	-600



# Teilergebnishaushalt 2022

Seite : 20  
Datum: 23.06.2022  
Uhrzeit: 10:33:34

Gemeinde: 08 Gemeinde Kittendorf

Hauptproduktbereich 5 Gestaltung Umwelt  
Produktbereich 54 Verkehrsflächen und -anlagen, ÖPVN  
Produktgruppe 540 Konzessionsabgaben  
Produkt 54000 Konzessionsabgaben

Nr.	Ertrags- und Aufwandsarten (gemäß § 4 Absatz 10 GemHVO-Doppik)		Ergebnisse des Haushalts- vorjahres	Ansätze des Haushalts- vorjahres einschl. Nachträge	Ansatz des Haushalts- jahres	Planungs- daten des Haushalts- folgejahres	Planungs- daten des zweiten Haushalts- folgejahres	Planungs- daten des dritten Haushalts- folgejahres
			2020	2021	2022	2023	2024	2025
			in €	in €	in €	in €	in €	in €
			1	2	3	4	5	6
10.	+	Sonstige laufende Erträge <i>46250000 Erträge aus Konzessionsabgaben</i>	6.511,61	5.500	6.000	8.000	8.000	8.000
11.	=	Summe der ordentlichen Erträge (Summe der Nummern 1 bis 10)	6.511,61	5.500	6.000	8.000	8.000	8.000
22.	=	Ordentliches Ergebnis (Saldo der Nummern 11 und 21)	6.511,61	5.500	6.000	8.000	8.000	8.000
25.	=	Jahresergebnis des Teilhaushaltes vor Verrechnung der internen Leistungsbeziehungen und vor Veränderung der Rücklagen (Nummer 22 zuzüglich Nummer 23 abzüglich Nummer 24)	6.511,61	5.500	6.000	8.000	8.000	8.000
28.	=	Jahresergebnis des Teilhaushaltes nach Verrechnung der internen Leistungsbeziehungen und vor Veränderung der Rücklagen (Nummer 25 zuzüglich Nummer 26 abzüglich Nummer 27)	6.511,61	5.500	6.000	8.000	8.000	8.000



# Teilergebnishaushalt 2022

Gemeinde: 08 Gemeinde Kittendorf

Seite : 21  
 Datum: 23.06.2022  
 Uhrzeit: 10:33:34

Hauptproduktbereich 5 Gestaltung Umwelt  
 Produktbereich 54 Verkehrsflächen und -anlagen, ÖPVN  
 Produktgruppe 541 Gemeinestraßen  
 Produkt 54100 Gemeinestraßen

Nr.	Ertrags- und Aufwandsarten (gemäß § 4 Absatz 10 GemHVO-Doppik)		Ergebnisse des Haushaltsvorjahres	Ansätze des Haushaltsvorjahres einschl. Nachträge	Ansatz des Haushaltsjahres	Planungsdaten des Haushaltsfolgejahres	Planungsdaten des zweiten Haushaltsfolgejahres	Planungsdaten des dritten Haushaltsfolgejahres
			2020	2021	2022	2023	2024	2025
			in €	in €	in €	in €	in €	in €
			1	2	3	4	5	6
2.	+	Zuwendungen, allgemeine Umlagen und sonstige Transfererträge	0,00	10.100	10.100	10.100	10.100	10.100
		41510000 Erträge aus der Auflösung von Sonderposten aus Zuwendungen	0,00	8.500	8.500	8.500	8.500	8.500
		41590000 Erträge aus der Auflösung von sonstigen Sonderposten	0,00	1.600	1.600	1.600	1.600	1.600
5.	+	Privatrechtliche Leistungsentgelte	962,29	0	0	0	0	0
		44190000 Sonstige privatrechtliche Leistungsentgelte	962,29	0	0	0	0	0
11.	=	<b>Summe der ordentlichen Erträge (Summe der Nummern 1 bis 10)</b>	<b>962,29</b>	<b>10.100</b>	<b>10.100</b>	<b>10.100</b>	<b>10.100</b>	<b>10.100</b>
14.	-	Aufwendungen für Sach- und Dienstleistungen	12.854,04	21.400	31.400	8.600	8.600	8.600
		52260000 Aufwendungen für Strom	3.027,44	4.500	5.000	4.800	4.800	4.800
		52320000 Bewirtschaftung der Grundstücke - Dienstleistung Licht	1.070,51	1.200	1.200	1.200	1.200	1.200
		Dienstleistungs-Lichtvertrag						
		52338000 Unterhaltung des Infrastrukturvermögens - Straßen, Wege, Plätze und Verkehrslenkungsanlagen	8.532,79	13.000	21.000	1.500	1.500	1.500
		Baumpflege 3,0, unplanmäßig 3,0						
		Sonstiges 2,0, Material Wendeschleife 2,0						
		Teich bei Lattermann 6,0						
		Bauernreihe 5,0						
		52339000 Unterhaltung Straßenbeleuchtung	223,30	2.500	4.000	1.000	1.000	1.000
		52380000 Geringwertige Geräte, Ausstattungs-, Ausrüstungs- und sonstige Gebrauchsgegenstände	0,00	200	200	100	100	100
15.	-	Abschreibungen auf immaterielle Vermögensgegenstände des Anlagevermögens und auf Sachanlagen sowie auf aktivierte Aufwendungen für die Ingangsetzung und Erweiterung der Verwaltung	0,00	45.200	45.200	45.200	45.200	45.200
		53580000 Abschreibungen auf Straßen, Wege, Plätze und Verkehrslenkungsanlagen	0,00	45.200	45.200	45.200	45.200	45.200
21.	=	<b>Summe der ordentlichen Aufwendungen (Summe der Nummern 12 bis 20)</b>	<b>12.854,04</b>	<b>66.600</b>	<b>76.600</b>	<b>53.800</b>	<b>53.800</b>	<b>53.800</b>
22.	=	<b>Ordentliches Ergebnis (Saldo der Nummern 11 und 21)</b>	<b>-11.891,75</b>	<b>-56.500</b>	<b>-66.500</b>	<b>-43.700</b>	<b>-43.700</b>	<b>-43.700</b>
25.	=	<b>Jahresergebnis des Teilhaushaltes vor Verrechnung der internen Leistungsbeziehungen und vor Veränderung der Rücklagen (Nummer 22 zuzüglich Nummer 23 abzüglich Nummer 24)</b>	<b>-11.891,75</b>	<b>-56.500</b>	<b>-66.500</b>	<b>-43.700</b>	<b>-43.700</b>	<b>-43.700</b>
28.	=	<b>Jahresergebnis des Teilhaushaltes nach Verrechnung der internen Leistungsbeziehungen und vor Veränderung der Rücklagen (Nummer 25 zuzüglich Nummer 26 abzüglich Nummer 27)</b>	<b>-11.891,75</b>	<b>-56.500</b>	<b>-66.500</b>	<b>-43.700</b>	<b>-43.700</b>	<b>-43.700</b>



# Teilergebnishaushalt 2022

Gemeinde: 08 Gemeinde Kittendorf

Seite : 22  
Datum: 23.06.2022  
Uhrzeit: 10:33:34

Hauptproduktbereich 5 Gestaltung Umwelt  
Produktbereich 54 Verkehrsflächen und -anlagen, ÖPVN  
Produktgruppe 545 Straßenreinigung, Winterdienst  
Produkt 54500 Winterdienst

Nr.	Ertrags- und Aufwandsarten (gemäß § 4 Absatz 10 GemHVO-Doppik)		Ergebnisse des Haushaltsvorjahres	Ansätze des Haushaltsvorjahres einschl. Nachträge	Ansatz des Haushaltsjahres	Planungsdaten des Haushaltsfolgejahres	Planungsdaten des zweiten Haushaltsfolgejahres	Planungsdaten des dritten Haushaltsfolgejahres
			2020	2021	2022	2023	2024	2025
			in €	in €	in €	in €	in €	in €
			1	2	3	4	5	6
14.	-	Aufwendungen für Sach- und Dienstleistungen 52339000 Unterhaltung des Infrastrukturvermögens - Sonstiges	873,70 873,70	2.000 2.000	2.500 2.500	1.500 1.500	1.500 1.500	1.500 1.500
21.	=	Summe der ordentlichen Aufwendungen (Summe der Nummern 12 bis 20)	873,70	2.000	2.500	1.500	1.500	1.500
22.	=	Ordentliches Ergebnis (Saldo der Nummern 11 und 21)	-873,70	-2.000	-2.500	-1.500	-1.500	-1.500
25.	=	Jahresergebnis des Teilhaushaltes vor Verrechnung der internen Leistungsbeziehungen und vor Veränderung der Rücklagen (Nummer 22 zuzüglich Nummer 23 abzüglich Nummer 24)	-873,70	-2.000	-2.500	-1.500	-1.500	-1.500
28.	=	Jahresergebnis des Teilhaushaltes nach Verrechnung der internen Leistungsbeziehungen und vor Veränderung der Rücklagen (Nummer 25 zuzüglich Nummer 26 abzüglich Nummer 27)	-873,70	-2.000	-2.500	-1.500	-1.500	-1.500



**Hauptproduktbereich**            5    Gestaltung Umwelt  
**Produktbereich**                55   Natur- und Landschaftspflege  
**Produktgruppe**                552   Öffentliche Gewässer, Wasserbauliche Anlagen, Gewässerschutz  
**Produkt**                            55203   WBV

Nr.	Ertrags- und Aufwandsarten (gemäß § 4 Absatz 10 GemHVO-Doppik)		Ergebnisse des Haushaltsvorjahres	Ansätze des Haushaltsvorjahres einschl. Nachträge	Ansatz des Haushaltsjahres	Planungsdaten des Haushaltsfolgejahres	Planungsdaten des zweiten Haushaltsfolgejahres	Planungsdaten des dritten Haushaltsfolgejahres
			2020	2021	2022	2023	2024	2025
			in €	in €	in €	in €	in €	in €
			1	2	3	4	5	6
4.	+	Öffentlich-rechtliche Leistungsentgelte <i>43294000 Gebühr WBV</i>	35.999,56 35.999,56	40.000 40.000	37.500 37.500	40.000 40.000	40.000 40.000	40.000 40.000
11.	=	Summe der ordentlichen Erträge (Summe der Nummern 1 bis 10)	35.999,56	40.000	37.500	40.000	40.000	40.000
17.	-	Zuwendungen, Umlagen und sonstige Transferaufwendungen <i>54430000 Allgemeine Umlagen an Zweckverbände</i>	36.543,14 36.543,14	43.700 43.700	43.700 43.700	36.600 36.600	36.600 36.600	36.600 36.600
21.	=	Summe der ordentlichen Aufwendungen (Summe der Nummern 12 bis 20)	36.543,14	43.700	43.700	36.600	36.600	36.600
22.	=	Ordentliches Ergebnis (Saldo der Nummern 11 und 21)	-543,58	-3.700	-6.200	3.400	3.400	3.400
25.	=	Jahresergebnis des Teilhaushaltes vor Verrechnung der internen Leistungsbeziehungen und vor Veränderung der Rücklagen (Nummer 22 zuzüglich Nummer 23 abzüglich Nummer 24)	-543,58	-3.700	-6.200	3.400	3.400	3.400
28.	=	Jahresergebnis des Teilhaushaltes nach Verrechnung der internen Leistungsbeziehungen und vor Veränderung der Rücklagen (Nummer 25 zuzüglich Nummer 26 abzüglich Nummer 27)	-543,58	-3.700	-6.200	3.400	3.400	3.400



# Teilergebnishaushalt 2022

Gemeinde: 08 Gemeinde Kittendorf

Seite : 24  
 Datum: 23.06.2022  
 Uhrzeit: 10:33:34

Hauptproduktbereich 5 Gestaltung Umwelt  
 Produktbereich 55 Natur- und Landschaftspflege  
 Produktgruppe 553 Friedhofs- und Bestattungswesen  
 Produkt 55305 Friedhof

Nr.		Ertrags- und Aufwandsarten (gemäß § 4 Absatz 10 GemHVO-Doppik)	Ergebnisse des Haushaltsvorjahres	Ansätze des Haushaltsvorjahres einschl. Nachträge	Ansatz des Haushaltsjahres	Planungsdaten des Haushaltsfolgejahres	Planungsdaten des zweiten Haushaltsfolgejahres	Planungsdaten des dritten Haushaltsfolgejahres
			2020	2021	2022	2023	2024	2025
			in €	in €	in €	in €	in €	in €
			1	2	3	4	5	6
11.	=	Summe der ordentlichen Erträge (Summe der Nummern 1 bis 10)	0,00	0	0	0	0	0
14.	-	Aufwendungen für Sach- und Dienstleistungen <i>52260000 Aufwendungen für Strom</i>	243,38 243,38	200 200	200 200	200 200	200 200	200 200
15.	-	Abschreibungen auf immaterielle Vermögensgegenstände des Anlagevermögens und auf Sachanlagen sowie auf aktivierte Aufwendungen für die Ingangsetzung und Erweiterung der Verwaltung <i>53490000 Abschreibungen auf bebaute Grundstücke und grundstücksgleiche Rechte mit sonstigen Gebäuden</i>	0,00 0,00	1.100 1.100	1.100 1.100	1.100 1.100	1.100 1.100	1.100 1.100
20.	-	Sonstige laufende Aufwendungen <i>56411000 Gebäudeversicherungen</i>	67,34 67,34	100 100	100 100	100 100	100 100	100 100
21.	=	Summe der ordentlichen Aufwendungen (Summe der Nummern 12 bis 20)	310,72	1.400	1.400	1.400	1.400	1.400
22.	=	Ordentliches Ergebnis (Saldo der Nummern 11 und 21)	-310,72	-1.400	-1.400	-1.400	-1.400	-1.400
25.	=	Jahresergebnis des Teilhaushaltes vor Verrechnung der internen Leistungsbeziehungen und vor Veränderung der Rücklagen (Nummer 22 zuzüglich Nummer 23 abzüglich Nummer 24)	-310,72	-1.400	-1.400	-1.400	-1.400	-1.400
28.	=	Jahresergebnis des Teilhaushaltes nach Verrechnung der internen Leistungsbeziehungen und vor Veränderung der Rücklagen (Nummer 25 zuzüglich Nummer 26 abzüglich Nummer 27)	-310,72	-1.400	-1.400	-1.400	-1.400	-1.400



# Teilergebnishaushalt 2022

Gemeinde: 08 Gemeinde Kittendorf

Seite : 25

Datum: 23.06.2022

Uhrzeit: 10:33:34

Hauptproduktbereich 5 Gestaltung Umwelt  
 Produktbereich 57 Wirtschaft und Tourismus  
 Produktgruppe 573 Allgemeine Einrichtungen und Unternehmen  
 Produkt 57302 Vereinshaus Kittendorf

Nr.	Ertrags- und Aufwandsarten (gemäß § 4 Absatz 10 GemHVO-Doppik)		Ergebnisse des Haushaltsvorvorjahres	Ansätze des Haushaltsvorjahres einschl. Nachträge	Ansatz des Haushaltsjahres	Planungsdaten des Haushaltsfolgejahres	Planungsdaten des zweiten Haushaltsfolgejahres	Planungsdaten des dritten Haushaltsfolgejahres
			2020	2021	2022	2023	2024	2025
			in €	in €	in €	in €	in €	in €
			1	2	3	4	5	6
5.	+	Privatrechtliche Leistungsentgelte 44190000 Sonstige privatrechtliche Leistungsentgelte	65,05 65,05	0 0	0 0	0 0	0 0	0 0
11.	=	<b>Summe der ordentlichen Erträge (Summe der Nummern 1 bis 10)</b>	<b>65,05</b>	<b>0</b>	<b>0</b>	<b>0</b>	<b>0</b>	<b>0</b>
14.	-	Aufwendungen für Sach- und Dienstleistungen 52240000 Aufwendungen für Heizung allg. 52260000 Aufwendungen für Strom 52270000 Aufwendungen für Wasser 52311000 Unterhaltung der Grundstücke 52321000 Bewirtschaftung der Grundstücke	921,21 0,00 210,00 498,44 0,00 212,77	8.800 2.000 400 500 5.500 400	8.800 2.000 400 600 5.500 300	1.400 0 400 400 300 300	1.400 0 400 400 300 300	1.400 0 400 400 300 300
20.	-	Sonstige laufende Aufwendungen 56390000 Sonstige Geschäftsaufwendungen 56411000 Gebäudeversicherungen	595,34 0,00 595,34	800 100 700	700 0 700	700 0 700	700 0 700	700 0 700
21.	=	<b>Summe der ordentlichen Aufwendungen (Summe der Nummern 12 bis 20)</b>	<b>1.516,55</b>	<b>9.600</b>	<b>9.500</b>	<b>2.100</b>	<b>2.100</b>	<b>2.100</b>
22.	=	<b>Ordentliches Ergebnis (Saldo der Nummern 11 und 21)</b>	<b>-1.451,50</b>	<b>-9.600</b>	<b>-9.500</b>	<b>-2.100</b>	<b>-2.100</b>	<b>-2.100</b>
25.	=	<b>Jahresergebnis des Teilhaushaltes vor Verrechnung der internen Leistungsbeziehungen und vor Veränderung der Rücklagen (Nummer 22 zuzüglich Nummer 23 abzüglich Nummer 24)</b>	<b>-1.451,50</b>	<b>-9.600</b>	<b>-9.500</b>	<b>-2.100</b>	<b>-2.100</b>	<b>-2.100</b>
28.	=	<b>Jahresergebnis des Teilhaushaltes nach Verrechnung der internen Leistungsbeziehungen und vor Veränderung der Rücklagen (Nummer 25 zuzüglich Nummer 26 abzüglich Nummer 27)</b>	<b>-1.451,50</b>	<b>-9.600</b>	<b>-9.500</b>	<b>-2.100</b>	<b>-2.100</b>	<b>-2.100</b>





# Teilergebnishaushalt 2022

Seite : 26  
 Datum: 23.06.2022  
 Uhrzeit: 10:33:34

Gemeinde: 08 Gemeinde Kittendorf

Hauptproduktbereich 6 Zentrale Finanzleistungen  
 Produktbereich 61 Allgemeine Finanzwirtschaft  
 Produktgruppe 611 Steuern, allgemeine Zuweisungen, allgemeine Umlagen  
 Produkt 61100 Steuern, allgemeine Zuweisungen, allgemeine Umlagen

Nr.	Ertrags- und Aufwandsarten (gemäß § 4 Absatz 10 GemHVO-Doppik)		Ergebnisse des Haushaltsvorvorjahres	Ansätze des Haushaltsvorjahres einschl. Nachträge	Ansatz des Haushaltsjahres	Planungsdaten des Haushaltsfolgejahres	Planungsdaten des zweiten Haushaltsfolgejahres	Planungsdaten des dritten Haushaltsfolgejahres
			2020	2021	2022	2023	2024	2025
			in €	in €	in €	in €	in €	in €
			1	2	3	4	5	6
1.	+	Steuern und ähnliche Abgaben	136.137,48	131.000	134.300	146.000	146.000	146.000
		40111000 Grundsteuer A von Fremdschuldnern	24.867,03	24.800	24.800	25.000	25.000	25.000
		40121000 Grundsteuer B von Fremdschuldnern	28.868,70	29.200	29.000	29.500	29.500	29.500
		40131000 Gewerbesteuerzahlungen für das laufende Jahr	17.637,60	6.000	3.600	15.000	15.000	15.000
		40210000 Gemeindeanteil an der Einkommenssteuer	57.328,04	64.200	70.700	70.100	70.100	70.100
		40220000 Gemeindeanteil an der Umsatzsteuer	6.309,86	5.800	5.200	5.200	5.200	5.200
		40320000 Hundesteuer	1.126,25	1.000	1.000	1.200	1.200	1.200
2.	+	Zuwendungen, allgemeine Umlagen und sonstige Transfererträge	179.477,75	150.300	161.400	150.000	150.000	150.000
		41110000 Schlüsselzuweisung	177.532,75	150.300	161.400	150.000	150.000	150.000
		41320000 Sonstige allgemeine Zuweisungen vom Land	1.945,00	0	0	0	0	0
11.	=	<b>Summe der ordentlichen Erträge (Summe der Nummern 1 bis 10)</b>	<b>315.615,23</b>	<b>281.300</b>	<b>295.700</b>	<b>296.000</b>	<b>296.000</b>	<b>296.000</b>
17.	-	Zuwendungen, Umlagen und sonstige Transferaufwendungen	163.326,21	159.400	182.800	166.700	166.700	166.700
		54310000 Gewerbesteuerumlage 3.600 € x 0,338 = 345 v.H.	1.965,89	700	400	1.700	1.700	1.700
		54421000 Kreisumlage 45,025 % von 298.846,20 € = 134.555,50 €	115.893,18	114.300	134.600	117.000	117.000	117.000
		54422000 Amtsumlage 15,4145000 % von 309.630,63 € = 47.728 €	45.467,14	44.400	47.800	48.000	48.000	48.000
21.	=	<b>Summe der ordentlichen Aufwendungen (Summe der Nummern 12 bis 20)</b>	<b>163.326,21</b>	<b>159.400</b>	<b>182.800</b>	<b>166.700</b>	<b>166.700</b>	<b>166.700</b>
22.	=	<b>Ordentliches Ergebnis (Saldo der Nummern 11 und 21)</b>	<b>152.289,02</b>	<b>121.900</b>	<b>112.900</b>	<b>129.300</b>	<b>129.300</b>	<b>129.300</b>
25.	=	<b>Jahresergebnis des Teilhaushaltes vor Verrechnung der internen Leistungsbeziehungen und vor Veränderung der Rücklagen (Nummer 22 zuzüglich Nummer 23 abzüglich Nummer 24)</b>	<b>152.289,02</b>	<b>121.900</b>	<b>112.900</b>	<b>129.300</b>	<b>129.300</b>	<b>129.300</b>
28.	=	<b>Jahresergebnis des Teilhaushaltes nach Verrechnung der internen Leistungsbeziehungen und vor Veränderung der Rücklagen (Nummer 25 zuzüglich Nummer 26 abzüglich Nummer 27)</b>	<b>152.289,02</b>	<b>121.900</b>	<b>112.900</b>	<b>129.300</b>	<b>129.300</b>	<b>129.300</b>



# Teilergebnishaushalt 2022

Seite : 27  
 Datum: 23.06.2022  
 Uhrzeit: 10:33:34

Gemeinde: 08 Gemeinde Kittendorf

Hauptproduktbereich 6 Zentrale Finanzleistungen  
 Produktbereich 61 Allgemeine Finanzwirtschaft  
 Produktgruppe 612 Sonstige allgemeine Finanzwirtschaft (ohne direkte Produktzuordnung)  
 Produkt 61200 Sonstige allgemeine Finanzwirtschaft

Nr.	Ertrags- und Aufwandsarten (gemäß § 4 Absatz 10 GemHVO-Doppik)	Ergebnisse des Haushaltsvorvorjahres	Ansätze des Haushaltsvorjahres einschl. Nachträge	Ansatz des Haushaltsjahres	Planungsdaten des Haushaltsfolgejahres	Planungsdaten des zweiten Haushaltsfolgejahres	Planungsdaten des dritten Haushaltsfolgejahres
		2020	2021	2022	2023	2024	2025
		in €	in €	in €	in €	in €	in €
		1	2	3	4	5	6
11.	= Summe der ordentlichen Erträge (Summe der Nummern 1 bis 10)	0,00	0	0	0	0	0
19.	- Zinsaufwendungen und sonstige Finanzaufwendungen	4.847,47	4.900	4.900	4.200	4.100	4.000
	57420000 Zinsaufwendungen an das Land	493,98	500	500	400	300	300
	57430000 Zinsaufwendungen und sonstige Finanzaufwendungen an Gemeinden und Gemeindeverbände	0,00	400	0	0	0	0
	Zinsen Kassenkredit an Gemeinden/Amt						
	57510000 Zinsaufwendungen an den inländischen Kreditmarkt	2.024,93	1.500	1.400	1.400	1.400	1.300
	57512000 Zinsaufwendungen an inländische Sparkassen (inländischer Geldmarkt)	2.328,56	2.500	3.000	2.400	2.400	2.400
21.	= Summe der ordentlichen Aufwendungen (Summe der Nummern 12 bis 20)	4.847,47	4.900	4.900	4.200	4.100	4.000
22.	= Ordentliches Ergebnis (Saldo der Nummern 11 und 21)	-4.847,47	-4.900	-4.900	-4.200	-4.100	-4.000
25.	= Jahresergebnis des Teilhaushaltes vor Verrechnung der internen Leistungsbeziehungen und vor Veränderung der Rücklagen (Nummer 22 zuzüglich Nummer 23 abzüglich Nummer 24)	-4.847,47	-4.900	-4.900	-4.200	-4.100	-4.000
28.	= Jahresergebnis des Teilhaushaltes nach Verrechnung der internen Leistungsbeziehungen und vor Veränderung der Rücklagen (Nummer 25 zuzüglich Nummer 26 abzüglich Nummer 27)	-4.847,47	-4.900	-4.900	-4.200	-4.100	-4.000



# Teilergebnishaushalt 2022

Gemeinde: 08 Gemeinde Kittendorf

Seite : 28

Datum: 23.06.2022

Uhrzeit: 10:33:34

Hauptproduktbereich 6 Zentrale Finanzleistungen  
 Produktbereich 62 Beteiligungen, Sondervermögen  
 Produktgruppe 626 Beteiligungen, Anteile, Wertpapiere des Anlagevermögens  
 Produkt 62600 Beteiligungen, Anteile Wertpapiere des Anlagevermögens

Nr.	Ertrags- und Aufwandsarten (gemäß § 4 Absatz 10 GemHVO-Doppik)		Ergebnisse des Haushalts- vorvorjahres	Ansätze des Haushalts- vorjahres einschl. Nachträge	Ansatz des Haushalts- jahres	Planungs- daten des Haushalts- folgejahres	Planungs- daten des zweiten Haushalts- folgejahres	Planungs- daten des dritten Haushalts- folgejahres
			2020	2021	2022	2023	2024	2025
			in €	in €	in €	in €	in €	in €
			1	2	3	4	5	6
9.	+	Zinserträge und sonstige Finanzerträge <i>47800000 Finanzerträge aus Wertpapieren des Anlagevermögens</i>	4.897,84 4.897,84	1.500 1.500	1.500 1.500	3.000 3.000	3.000 3.000	3.000 3.000
11.	=	Summe der ordentlichen Erträge (Summe der Nummern 1 bis 10)	4.897,84	1.500	1.500	3.000	3.000	3.000
22.	=	Ordentliches Ergebnis (Saldo der Nummern 11 und 21)	4.897,84	1.500	1.500	3.000	3.000	3.000
25.	=	Jahresergebnis des Teilhaushaltes vor Verrechnung der internen Leistungsbeziehungen und vor Veränderung der Rücklagen (Nummer 22 zuzüglich Nummer 23 abzüglich Nummer 24)	4.897,84	1.500	1.500	3.000	3.000	3.000
28.	=	Jahresergebnis des Teilhaushaltes nach Verrechnung der internen Leistungsbeziehungen und vor Veränderung der Rücklagen (Nummer 25 zuzüglich Nummer 26 abzüglich Nummer 27)	4.897,84	1.500	1.500	3.000	3.000	3.000



# Investitionsprogramm 2022

Gemeinde: 08 Gemeinde Kittendorf

- Hauptproduktbereich 1 Zentrale Verwaltung
- Produktbereich 11 Innere Verwaltung
- Produktgruppe 114 Zentrale Dienste
- Produkt 11403 Gemeindegewerbetätige
- Ohne Projektzuordnung

Itd. Nr.	Bezeichnung der Maßnahme	Ergebnisse des Haushaltsvorjahres		Ansätze des Haushaltsvorjahres einschl. Nachträge		Ansatz des Haushaltsjahres		Planungsdaten des Haushaltsfolgejahres		Planungsdaten des zweiten Haushaltsfolgejahres		Planungsdaten des dritten Haushaltsfolgejahres		Planungsdaten der weiteren Haushaltsjahre bis zum Abschluss der Maßnahme		bis einschließlich des Haushaltsjahres gestellte Mittel		Gesamt -auszahlungen		davon bereits geleistet	
		2020		2021		2022		2023		2024		2025		in €		in €		in €		in €	
		1	in €	2	in €	3	in €	4	in €	5	in €	6	in €	7	in €	8	in €	9	in €	10	in €
	Auszahlungen aus Investitionstätigkeit	0,00		0		0		0		0		0		0		0		23.755		23.755	0
	78560713 Auszahlungen für Baufahrzeuge, Zugmaschinen, Kipper, Kranfahrzeuge	0,00		0		0		0		0		0		0		0		14.935		14.935	0
	78560718 Auszahlungen für Zusatzgeräte für Fahrzeuge, Anhänger	0,00		0		0		0		0		0		0		0		7.156		7.156	0
	Mähwerk für Traktor	0,00		0		0		0		0		0		0		0		599		599	0
	78570821 Auszahlungen für Betriebsausstattung																				
	Rasenmäher																				
	78570827 Auszahlungen für Geringwertige Vermögensgegenstände	0,00		0		0		0		0		0		0		0		1.064		1.064	0



# Investitionsprogramm 2022

Gemeinde: 08 Gemeinde Kittendorf

- Hauptproduktbereich 1 Zentrale Verwaltung
- Produktbereich 12 Sicherheit und Ordnung
- Produktgruppe 126 Brandschutz
- Produkt 12605 Freiwillige Feuerwehr
- Ohne Projektzuordnung

Ifd. Nr.	Bezeichnung der Maßnahme	Ergebnisse des Haushaltsvorjahres		Ansätze des Haushaltsvorjahres einschl. Nachträge		Ansatz des Haushaltsjahres		Planungsdaten des Haushaltsjahres		Planungsdaten des zweiten Haushaltsjahres		Planungsdaten des dritten Haushaltsjahres		Planungsdaten der weiteren Haushaltsjahre bis zum Abschluss der Maßnahme		bis einschließlich Jahres bereitgestellte Mittel		Gesamt -auszahlungen		davon bereits geleistet	
		2020		2021		2022		2023		2024		2025		in €		in €		in €		in €	
		in €	1	in €	2	in €	3	in €	4	in €	15	in €	6	in €	7	in €	8	in €	9	10	
	Auszahlungen aus Investitionstätigkeit	0,00		221.000	1.000	0	0	0	0	0	0	0	0	0	0	0	0	293.831	293.831	0	0
	78560714 Auszahlungen für Brand-, Rettungs- und Katastrophenschutzfahrzeuge	0,00		221.000	0	0	0	0	0	0	0	0	0	0	0	0	0	247.979	247.979	0	0
	Verkauf altes Fahrzeug																				
	Kauf gebrauchtes Fahrzeug von Slavenhagen																				
	78570821 Auszahlungen für Betriebsausstattung	0,00		0	1.000	0	0	0	0	0	0	0	0	0	0	0	0	43.723	43.723	0	0
	1 Löschlansenset 1,0																				
	78570827 Auszahlungen für Geringwertige Vermögensgegenstände	0,00		0	0	0	0	0	0	0	0	0	0	0	0	0	0	2.128	2.128	0	0







# Investitionsprogramm 2022

Gemeinde: 08 Gemeinde Kittendorf

Hauptproduktbereich 5 Gestaltung Umwelt  
 Produktbereich 55 Natur- und Landschaftspflege  
 Produktgruppe 552 Öffentliche Gewässer, Wasserbauliche Anlagen, Gewässerschutz  
 Produkt 55203 WBV  
 Projekt 1 Vorflutleitung Mittelhof

Ifd. Nr.	Bezeichnung der Maßnahme	Ergebnisse des Haushaltsvorjahres		Ansätze des Haushaltsvorjahres einschl. Nachträge		Ansatz des Haushaltsjahres		Planungsdaten des Haushaltsjahres		Planungsdaten des zweiten Haushaltsjahres		Planungsdaten des dritten Haushaltsjahres		Planungsdaten der weiteren Haushaltsjahre bis zum Abschluss der Maßnahme		bis einschließlich Jahres bereitgestellte Mittel		Gesamt- auszahlungen		davon bereits geleistet	
		2020 in €	1	2021 in €	2	2022 in €	3	2023 in €	4	2024 in €	15	2025 in €	6	in €	7	in €	8	in €	9	in €	10
	Auszahlungen aus Investitionstätigkeit 78590960 Auszahlungen für Anlagen im Bau Maßnahme aus 2011 -Planungsleistung	0,00		0	0	0	0	0	0	0	0	0	0	0	0	0	1.314	1.314	0	0	
		0,00		0	0	0	0	0	0	0	0	0	0	0	0	0	1.314	1.314	0	0	







# Investitionsübersicht 2022

Gemeinde: 08 Gemeinde Kittendorf

Hauptproduktbereich 1 Zentrale Verwaltung  
 Produktbereich 12 Sicherheit und Ordnung  
 Produktgruppe 126 Brandschutz  
 Produkt 12605 Freiwillige Feuerwehr  
 Ohne Projektzuordnung

lfd. Nr.	Einzahlungs- und Auszahlungsarten (gemäß § 4 Absatz 12 bis 14 GemHVO-Doppik)	Ergebnisse des Haushaltsvorjahres	Ansätze des Haushaltsvorjahres einschl. Nachträge	Ansatz des Haushaltsjahres	Planungsdaten des Haushaltsjahres	Planungsdaten des zweiten Haushaltsjahres	Planungsdaten des dritten Haushaltsjahres	Planungsdaten der weiteren Haushaltsjahre bis zum Abschluss der Maßnahme	bis einschließlich des Haushaltsjahres gestellte Mittel	Gesamt -auszahlungen	davon bereits geleistet
		in €	in €	in €	in €	in €	in €	in €	in €	in €	in €
23	+ Einzahlungen aus Investitionszuwendungen 68143000 Investitionszuwendungen von Gemeinden und Gemeindeverbänden Zuwendung für das neue Fahrzeug 68159000 Investitionszuwendungen vom sonstigen privaten Bereich Spende für den Rettungssatz technische Hilfeleistung	0,00 0,00 0,00	110.400 110.400 0	0 0 0	0 0 0	0 0 0	0 0 0	0 0 0	0 0 0	135.121 132.621 2.500	0 0 0
26	+ Einzahlungen aus Sachanlagen 68560714 Einzahlungen für Brand-, Rettungs- und Katastrophenschutzfahrzeuge Verkauf altes Fahrzeug Kauf gebrauchtes Fahrzeug von Stavenhagen	0,00 0,00	0 0	0 0	0 0	0 0	0 0	0 0	0 0	13.500 12.000	0 0
	68570821 Einzahlungen für Betriebsausstattung 1 Löschanzenset 1,0	0,00	0	0	0	0	0	0	0	1.500	0
31	= Summe der Einzahlungen aus Investitionstätigkeit	0,00	110.400	0	0	0	0	0	0	148.621	0
33	- Auszahlungen für Sachanlagen 76560714 Auszahlungen für Brand-, Rettungs- und Katastrophenschutzfahrzeuge Verkauf altes Fahrzeug Kauf gebrauchtes Fahrzeug von Stavenhagen	0,00 0,00	221.000 221.000	1.000 0	0 0	0 0	0 0	0 0	0 0	292.831 247.979	0 0
	76570821 Auszahlungen für Betriebsausstattung 1 Löschanzenset 1,0	0,00	0	1.000	0	0	0	0	0	43.723	0



# Investitionsübersicht 2022

Gemeinde: 08 Gemeinde Kittendorf

Hauptproduktbereich

1 Zentrale Verwaltung

Produktbereich

12 Sicherheit und Ordnung

Produktgruppe

126 Brandschutz

Produkt

12605 Freiwillige Feuerwehr

Ohne Projektzuordnung

Ifo. Nr.		Ergebnisse des Haushaltsvorjahres	Ansätze des Haushaltsvorjahres einschl. Nachträge				Ansatz des Haushaltsjahres	Planungsdaten des Haushaltsvorjahres	Planungsdaten des zweiten Haushaltsvorjahres	Planungsdaten des dritten Haushaltsvorjahres	Planungsdaten der weiteren Haushaltsjahre bis zum Abschluss der Maßnahme	bis einschließlich des Haushaltsjahres bereitgestellte Mittel	Gesamt-auszahlungen	davon bereits geleistet
			2020	2021	2022	2023								
		0,00	0	0	0	0	0	0	0	0	0	2.128	0	
38	=	0,00	221.000	1.000	0	1.000	0	0	0	0	292.831	293.831	0	
39	=	0,00	-110.600	-1.000	0	-1.000	0	0	0	0	-144.209	-145.209	0	



# Investitionsübersicht 2022

Gemeinde: 08 Gemeinde Kittendorf

- Hauptproduktbereich 3 Soziales und Jugend
- Produktbereich 36 Kinder-, Jugend- und Familienhilfe
- Produktgruppe 366 Einrichtungen der Kinder- und Jugendarbeit
- Produkt 36602 Spielplätze
- Projekt 8a Erweiterung Spielplatz Clausdorf

lfd. Nr.	Ergebnisse des Haushaltsvorjahres	Ansätze des Haushaltes		Ansatz des Haushaltsjahres	Planungsdaten des Haushaltsjahres	Planungsdaten des zweiten Haushaltsjahres	Planungsdaten des dritten Haushaltsjahres	Planungsdaten der weiteren Haushaltsjahre bis zum Abschluss der Maßnahme	bis einschließlich des Haushaltsjahres bereitgestellte Mittel	Gesamt -auszahlungen	davon bereits geleistet
		2021	2022								
	2020	2021	2022	2022	2023	2024	2025	7	8	9	10
	in €	in €	in €	in €	in €	in €	in €	in €	in €	in €	in €
23	0,00	19.800	0	0	0	0	0	0	19.800	19.800	0
	0,00	19.800	0	0	0	0	0	0	19.800	19.800	0
31	0,00	19.800	0	0	0	0	0	0	19.800	19.800	0
33	0,00	22.000	0	0	0	0	0	0	22.000	22.000	0
	0,00	22.000	0	0	0	0	0	0	22.000	22.000	0
38	0,00	22.000	0	0	0	0	0	0	22.000	22.000	0
39	0,00	-2.200	0	0	0	0	0	0	-2.200	-2.200	0

Einzahlungs- und Auszahlungsarten  
 (gemäß § 4 Absatz 12 bis 14 GemHVO-Doppik)

23 + Einzahlungen aus Investitionszuwendungen  
 66176200 Anzahlungen auf Sonderposten zum Anlagevermögen vom Land  
 FM Leader

31 = Summe der Einzahlungen aus Investitionstätigkeit

33 - Auszahlungen für Sachanlagen  
 78590960 Auszahlungen für Anlagen im Bau  
 FM Leader

38 = Summe der Auszahlungen aus Investitionstätigkeit

darunter:

39 = Saldo aus den Ein- und Auszahlungen aus Investitionstätigkeit



# Investitionsübersicht 2022

Gemeinde: 08 Gemeinde Kittendorf

Hauptproduktbereich 5 Gestaltung Umwelt  
 Produktbereich 54 Verkehrsflächen und -anlagen, ÖPNV  
 Produktgruppe 541 Gemeindestraßen  
 Produkt 54100 Gemeindestraßen  
 Ohne Projektzuordnung

Itd. Nr.	Einzahlungs- und Auszahlungsarten (gemäß § 4 Absatz 12 bis 14 GemHVO-Doppik)	Ergebnisse des Haushaltsvorjahres		Ansätze des Haushaltsjahres		Ansätze des Haushaltsjahres einschl. Nachträge		Ansatz des Haushaltsjahres		Planungsdaten des Haushaltsjahres		Planungsdaten des zweiten Haushaltsjahres		Planungsdaten des dritten Haushaltsjahres		Planungsdaten der weiteren Haushaltsjahre bis zum Abschluss der Maßnahme		bis einschließlich des Haushaltsjahres gestellte Mittel		Gesamt-auszahlungen		davon bereits geleistet	
		2020	2021	2022	2023	2024	2025	7	8	9	10	in €	in €	in €	in €	in €	in €	in €	in €	in €	in €	in €	
26	+ Einzahlungen aus Sachanlagen 68530480 Einzahlungen für Straßen, Wege, Plätze und Verkehrsmittelanlagen Ankauf Mittelhof Fl 1 FS 10/1 Kauf Mittelhof Fl 1 FS 6	215,00	0	0	0	0	0	0	0	0	0	0	0	0	0	0	0	0	215	215	0	0	
31	= Summe der Einzahlungen aus Investitionstätigkeit	215,00	0	0	0	0	0	0	0	0	0	0	0	0	0	0	0	0	215	215	0	0	
33	- Auszahlungen für Sachanlagen 78531480 Auszahlungen für Grundstücke von Straßen, Wegen, Plätzen und Verkehrsmittelanlagen Kauf Mittelhof Fl 1 FS 6	705,84	0	0	0	0	0	0	0	0	0	0	0	0	0	0	0	0	1.023	1.023	0	0	
38	= Summe der Auszahlungen aus Investitionstätigkeit darunter:	705,84	0	0	0	0	0	0	0	0	0	0	0	0	0	0	0	0	1.023	1.023	0	0	
39	= Saldo aus den Ein- und Auszahlungen aus Investitionstätigkeit	-490,84	0	0	0	0	0	0	0	0	0	0	0	0	0	0	0	0	-808	-808	0	0	



# Investitionsübersicht 2022

Gemeinde: 08 Gemeinde Kittendorf

Hauptproduktbereich 5 Gestaltung Umwelt  
 Produktbereich 55 Natur- und Landschaftspflege  
 Produktgruppe 552 Öffentliche Gewässer, Wasserbauliche Anlagen, Gewässerschutz  
 Produkt 55203 WBV  
 Projekt 1 Vorflutleitung Mittelhof

lfd. Nr.	Ergebnisse des Haushaltsvorjahres	Ansätze des Haushaltsvorjahres einschl. Nachträge		Ansatz des Haushaltsjahres		Planungsdaten des Haushaltsjahres		Planungsdaten des zweiten Haushaltsjahres		Planungsdaten des dritten Haushaltsjahres		Planungsdaten der weiteren Haushaltsjahre bis zum Abschluss der Maßnahme		bis einschließlich Jahres bereitgestellte Mittel		Gesamt -auszahlungen		davon bereits geleistet			
		2020	2021	2022	2023	2024	2025	in €	in €	in €	in €	in €	in €	in €	in €	in €	in €	in €	in €		
33	-	0,00	0	0	0	0	0	0	0	0	0	0	0	0	1.314	1.314	1.314	0	0	0	
		0,00	0	0	0	0	0	0	0	0	0	0	0	0	1.314	1.314	1.314	0	0	0	
38	=	0,00	0	0	0	0	0	0	0	0	0	0	0	0	1.314	1.314	1.314	0	0	0	
39	=	0,00	0	0	0	0	0	0	0	0	0	0	0	0	-1.314	-1.314	-1.314	0	0	0	

Einzahlungs- und Auszahlungsarten  
 (gemäß § 4 Absatz 12 bis 14 GemHVO-Doppik)

Auszahlungen für Sachanlagen  
 78590960 Auszahlungen für Anlagen im Bau  
 Maßnahme aus 2011 -Planungsleistung

Summe der Auszahlungen aus Investitionstätigkeit  
 darunter:

Saldo aus den Ein- und Auszahlungen aus Investitionstätigkeit





# Investitionsübersicht 2022

Gemeinde: 08 Gemeinde Kittendorf

Hauptproduktbereich 6 Zentrale Finanzleistungen  
 Produktbereich 61 Allgemeine Finanzwirtschaft  
 Produktgruppe 619 W-Konten  
 Produkt 61999 W Konten  
 Ohne Projektzuordnung

Iff. Nr.	Ergebnisse des Haushaltsvorjahres	Ansätze des Haushaltsvorjahres einschl. Nachträge		Ansatz des Haushaltsjahres		Planungsdaten des Haushaltsfolgejahres		Planungsdaten des zweiten Haushaltsfolgejahres		Planungsdaten des dritten Haushaltsfolgejahres		Planungsdaten der weiteren Haushaltsjahre bis zum Abschluss der Maßnahme		bis einschließlich Jahres bereitgestellte Mittel		Gesamt -auszahlungen		davon bereits geleistet	
		2020	2021	2022	2023	2024	2025	in €	in €	in €	in €	in €	in €	in €	in €	in €	in €	in €	in €
40	0,00	0	0	0	0	0	0	0	0	0	0	0	0	0	-8.945	-8.945	0	0	
	0,00	0	0	0	0	0	0	0	0	0	0	0	0	0	1.311	1.311	0	0	
	0,00	0	0	0	0	0	0	0	0	0	0	0	0	0	1.311	1.311	0	0	
	0,00	0	0	0	0	0	0	0	0	0	0	0	0	0	1.311	1.311	0	0	
	0,00	0	0	0	0	0	0	0	0	0	0	0	0	0	10.256	10.256	0	0	
	0,00	0	0	0	0	0	0	0	0	0	0	0	0	0	110	110	0	0	
	0,00	0	0	0	0	0	0	0	0	0	0	0	0	0	20	20	0	0	
	0,00	0	0	0	0	0	0	0	0	0	0	0	0	0	9.930	9.930	0	0	
	0,00	0	0	0	0	0	0	0	0	0	0	0	0	0	194	194	0	0	

darunter:

Angaben zur Kofinanzierung

Einzahlungen eines Dritten zur Finanzierung des kommunalen Kofinanzierungsanteils sind in der Höhe  
 Einzahlungen aus durchlaufenden Geldern und ungeklärten Zahlungseingängen in folgender Höhe  
 enthalten:

69923710 Einzahlung für Verwahrkonto 1 Sachkosten 1 €

Auszahlungen eines Dritten zur Finanzierung des kommunalen Kofinanzierungsanteils sind in der Höhe  
 Auszahlungen aus durchlaufenden Geldern und ungeklärten Zahlungseingängen in folgender Höhe  
 enthalten:

79921710 Auszahlung für Vorschusskonto 10

79923701 Auszahlung für Verwahrkonto Phase 9

79923710 Auszahlung für Verwahrkonto Sachkosten 1 €

79923711 Auszahlung für Verwahrkonto AGH-EV





# Übersicht über die aus Verpflichtungsermächtigungen voraussichtlich fällig werdenden Auszahlungen 2022

Seite : 42  
Datum: 23.06.2022  
Uhrzeit: 10:33:34

Gemeinde: 08 Gemeinde Kittendorf

Verpflichtungsermächtigungen (gemäß § 1 Nummer 2 GemHVO-Doppik)	Planungsdaten des Haushalts- folgejahres	Planungsdaten des zweiten Haushalts- folgejahres	Planungsdaten des dritten Haushalts- folgejahres	Planungsdaten der weiteren Haushalts- folgejahre
	2023	2024	2025	2026 ff.
	in €	in €	in €	in €
	1	2	3	4
im Haushaltsjahr 2022	0	0	0	0
<b>Summe</b>	<b>0</b>	<b>0</b>	<b>0</b>	<b>0</b>

2022-04-08

# **Stellenplan 2022**

## **der Gemeinde Kittendorf**

**nachrichtlich:**

**Erläuterungen:**

- |          |   |
|----------|---|
| AN       | - Arbeitnehmer                                    |
| TN       | - Teilnehmer                                      |
| kw       | - künftig wegfallen                               |
| ku       | - künftig umwandeln                               |
| KomStOVO | - Stellenobergrenzenverordnung für Kommunalbeamte |
| GfB      | - Geringfügig Beschäftigte                        |

**Hinweis:**

Die in der männlichen Form aufgeführten Stellen, Amts-/Funktionsbezeichnungen gelten gleichzeitig für weibliche Bedienstete.

### Stellenplan der Gemeinde Kittendorf für das Jahr 2022

Lfd. Nr.	Bezeichnung der Stelle	Anzahl und Bewertung im Vorjahr	tats. Besetzung am 30.06. des Vorjahres	Anzahl und Bewertung im lfd. HH-Jahr	Stellenvermerke Bemerkungen
1	Gemeindearbeiter	0,625 EG 2	0,625 EG 2	0,6329 EG 2	
2	Gemeindearbeiter	0,375 Midijob	0,375 Midijob	0,3797 Midijob	außertarifliche Vergütung/Mindestlohn



