

Beschlussvorlage

2022/GVZe/062

öffentlich

Gemeinde Zettemin

Haushaltssatzung der Gemeinde Zettemin für das Haushaltsjahr 2022

<i>Organisationseinheit:</i> Kämmerei <i>Bearbeiter:</i> Katrin Stegemann	<i>Datum</i> 30.06.2022 <i>Einreicher:</i>
--	--

<i>Beratungsfolge</i> Gemeindevertretung Zettemin (Entscheidung)	<i>Geplante Sitzungstermine</i> 11.07.2022	<i>Ö/N</i> Ö
--	---	-----------------

Beschlussvorschlag

Die Gemeindevertretung beschließt die anliegende Haushaltssatzung der Gemeinde Zettemin für das Haushaltsjahr 2022.

Sachverhalt

Siehe Anlage

Finanzielle Auswirkungen:

Ja	Nein		
1. Gesamtkosten der Maßnahmen (Beschaffungs-/ Herstellungskosten) €	2. Jährliche Folgekosten/ - lasten €	3. Finanzierung/ Eigenanteil (i.d.R. = Kreditbedarf) €	4. Einmalige oder jährliche laufende Haushaltsbelastung (Mittelabfluss, Kapitaldienst, Folgelasten ohne kalkulatorische Kosten) €
Veranschlagung im Ergebnishaushalt im HH-Jahr: Sachkonto:	Veranschlagung im Finanzhaushalt im HH-Jahr: Finanzkonto:		Keine Veranschlagung

Anlage/n

1	1. Haushaltssatzung (öffentlich)
2	Gemeinde Zettemin 2022 - Vorbericht (öffentlich)
3	2. Ergebnishaushalt (öffentlich)
4	3. Übersicht über Erträge und Aufwendungen (öffentlich)
5	4. Finanzhaushalt (öffentlich)
6	5. Teilergebnishaushalt (öffentlich)

7	6. Investitionsprogramm (öffentlich)
8	7. Investitionsübersicht (öffentlich)
9	8. Verpflichtungsermächtigung (öffentlich)
10	9. Stellenplan (öffentlich)

Haushaltssatzung der Gemeinde/Stadt Gemeinde Zettemin für das Haushaltsjahr 2022

Aufgrund der § 45 i.V.m. § 47 der Kommunalverfassung des Landes Mecklenburg-Vorpommern wird nach Beschluss der Gemeindevertretung vom 11.07.2022 und nach Bekanntgabe der rechtsaufsichtlichen Entscheidung zu den genehmigungspflichtigen Festsetzungen der Rechtsaufsichtsbehörde - Der Landrat des Landkreises Mecklenburgische Seenplatte - folgende Haushaltssatzung erlassen:

§ 1 Ergebnis- und Finanzhaushalt

Der Haushaltsplan für das Haushaltsjahr 2022 wird

1. im Ergebnishaushalt auf	
einen Gesamtbetrag der Erträge von	416.700 EUR
einen Gesamtbetrag der	
Aufwendungen auf	588.000 EUR
ein Jahresergebnis nach Veränderung	
der Rücklagen von	-171.300 EUR
2. im Finanzhaushalt auf	
a) einen Gesamtbetrag der laufenden	
Einzahlungen von	401.700 EUR
einen Gesamtbetrag der laufenden	
Auszahlungen ¹ von	556.700 EUR
einen jahresbezogenen Saldo der	
laufenden Ein- und Auszahlungen von	-155.000 EUR
b) einen Gesamtbetrag der Einzahlungen	
aus der Investitionstätigkeit von	214.900 EUR
einen Gesamtbetrag der Auszahlungen	
aus der Investitionstätigkeit von	248.500 EUR
einen Saldo aus Ein- und	
Auszahlungen aus der	
Investitionstätigkeit von	-33.600 EUR

festgesetzt.

¹ einschließlich Auszahlungen für die planmäßige Tilgung von Krediten für Investitionen und Investitionsförderungsmaßnahmen

§ 2 Kredite für Investitionen und Investitionsförderungsmaßnahmen

Der Gesamtbetrag der vorgesehenen Kreditaufnahmen ohne Umschuldungen (Kreditermächtigung) wird festgesetzt auf 0 EUR

§ 3 Verpflichtungsermächtigungen

Der Gesamtbetrag der Verpflichtungsermächtigungen wird festgesetzt auf 0 EUR

§ 4 Kassenkredite

Der Höchstbetrag der Kassenkredite wird festgesetzt auf 40.000 EUR

§ 5 Hebesätze

Die Hebesätze für die Realsteuern werden wie folgt festgesetzt:

1. Grundsteuer
 - a) für die land- und forstwirtschaftlichen Flächen (Grundsteuer A) auf 320 v. H.
 - b) für die Grundstücke (Grundsteuer B) auf 400 v. H.
2. Gewerbesteuer auf 350 v. H.

§ 6 Stellen gemäß Stellenplan

Die Gesamtzahl der im Stellenplan ausgewiesenen Stellen beträgt 0,9366 Vollzeitäquivalente (VzÄ).

Nachrichtliche Angaben:

- | | |
|--|--------------|
| 1. Zum Ergebnishaushalt
Das Ergebnis zum 31. Dezember des Haushaltsjahres
beträgt voraussichtlich | -512.259 EUR |
| 2. Zum Finanzhaushalt
Der Saldo der laufenden Ein- und Auszahlungen zum 31.
Dezember des Haushaltsjahres beträgt voraussichtlich | -337.381 EUR |
| 3. Zum Eigenkapital
Der Stand des Eigenkapitals zum 31. Dezember des
Haushaltsjahres beträgt voraussichtlich | -203.361 EUR |

Die rechtsaufsichtliche Genehmigung wurde am erteilt.

Zettermin,
Ort, Datum

Siegel

K. Ahrndt
Bürgermeisterin

Vorbericht zum Haushaltsplan 2022 der Gemeinde Zettemin

Haushaltsplan 2022 der Gemeinde Zettemin



Quelle: *Wikimedia Commons*

1. Allgemeine Angaben zur Gemeinde

1.1 Größe des Gemeindegebietes, wirtschaftliche Struktur

Die Gemeinde Zettemin liegt nordwestlich von Neubrandenburg und gehört zum Amt Stavenhagen. Das Amt Stavenhagen liegt im Landkreis Mecklenburgische Seenplatte in Mecklenburg-Vorpommern. Es entstand am 1. Januar 2005 durch die Fusion der vormals amtsfreien Stadt Stavenhagen mit dem ehemaligen Amt Stavenhagen Land. Das Amt unterhält keine eigene Verwaltung. Die Stadt Stavenhagen ist geschäftsführende Gemeinde. Zum Amt Stavenhagen gehören, die Stadt Stavenhagen mit 6 Ortsteilen sowie 12 Gemeinden.

Die Gemeinde Zettemin hat eine Größe von ca. 1.879 ha, zu ihr gehören Zettemin sowie die Ortsteile Rützenfelde und Carlsruhe.

Das erstmals im Jahr 1261 urkundlich erwähnte Zettemin ist ein langgestrecktes Bauerndorf, auf dessen Anger die Kirche steht. Durch Anlegen eines Gutshofes im östlichen Bereich entwickelte sich aus dem Bauerndorf ein Gutsdorf. Noch immer wird das Dorfbild durch den Halbrundbau des ehemaligen Gutshauses geprägt. Mit der kontinuierlichen weiteren Bebauung beider Seiten der Dorfstraße durch Neubauernhäuser und Eigenheime hat sich Zettemin strukturell in ein schönes gepflegtes Straßendorf verwandelt.

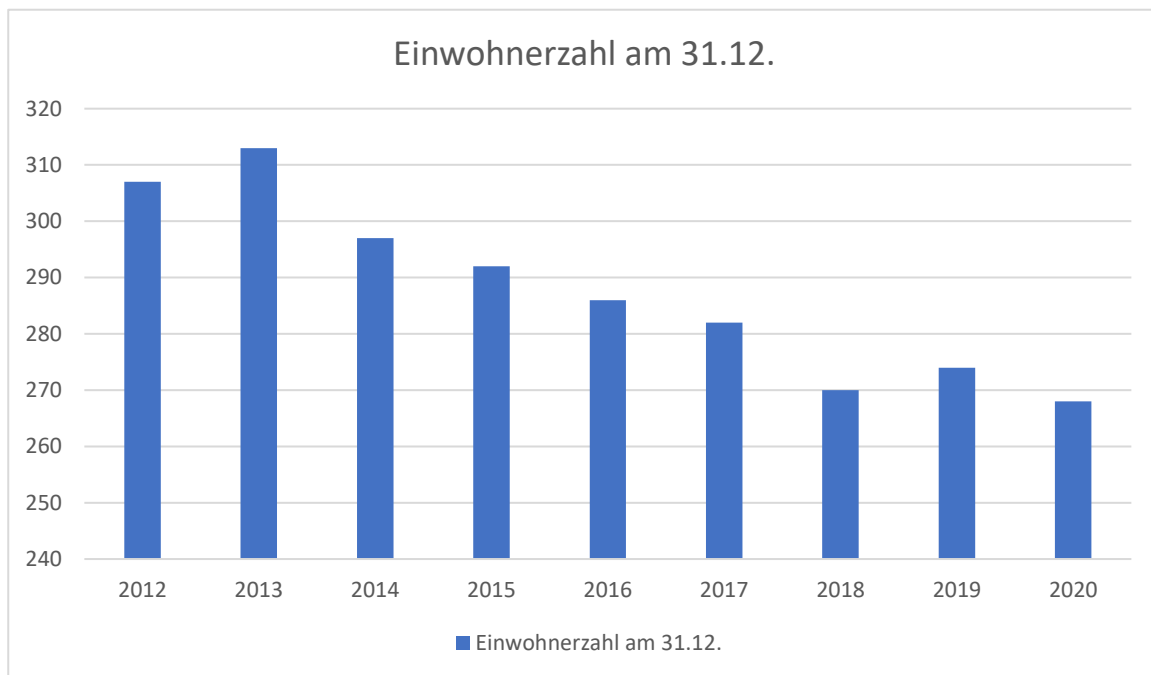
Der Ortsteil Rützenfelde war ursprünglich ein Bauerndorf welches zum Gut Zettemin gehörte. Heute ist der Ort nur noch ein Naherholungsstandort mit einer Bungalowsiedlung. Der Rützenfelder See ist ein beliebtes Ausflugsziel für die Bewohner der umliegenden Gemeinden.

Der Ortsteil Carlsruhe ist ein ehemaliges Bauerndorf und wurde 1799 durch Erbpachtvertrag gegründet. Die historische Dorfstruktur ist unverändert bis in die Gegenwart erhalten geblieben.

1.2 Entwicklung der Einwohnerzahlen (Stand 31.12.2020)

Die Gemeinde Zettemin hatte zum 31.12.2020 268 Einwohner.

Jahr	2012	2013	2014	2015	2016	2017	2018	2019	2020
Einwohner	307	313	297	292	286	282	270	274	268
Veränderung		+6	-16	-5	-6	-4	-12	+4	-6



Haushaltsplan 2022 der Gemeinde Zettemin

2. Überblick über die Entwicklung der Haushaltswirtschaft

2.1 Darstellung des Haushaltsausgleiches

2.1.1 Haushaltsausgleich des Ergebnishaushaltes und Entwicklung des Jahresergebnisses im Finanzplanungszeitraum

Gemäß § 16 Absatz 1 Nummer 1 GemHVO-Doppik ist der Haushalt in der Planung ausgeglichen, wenn der Ergebnishaushalt unter Berücksichtigung von noch nicht ausgeglichenen Fehlbeträgen aus Haushaltsvorjahren mindestens ausgeglichen ist.

Lfd. Nr.		Jahr	Jahresergebnis	Jahresergebnis je Einwohner (Stand 31.12.2019)
			(in €)	
		1	2	3
1.	Aus Haushaltsvorjahren vorzutragende Beträge			
1.1	weitere Haushaltsvorjahre Ergebnis in Summe	vor 2020	-231.624,94	-845,35
1.2	2. Haushaltsvorjahr (vorläufiges Ergebnis)	2020	-10.234,58	-38,19
1.3	1. Haushaltsvorjahr (Plan)	2021	-99.100	-369,78
2.	Ansatz des Haushaltsjahres	2022	-171.300	-639,18
3.	Summe / Saldo zum Ende des Haushaltsjahres	2022	-512.260	-1911,42
4.	Ansätze der Haushaltsfolgejahre			
4.1	1. Haushaltsfolgejahr	2023	-57.600	-214,93
4.2	2. Haushaltsfolgejahr	2024	-53.200	-198,51
4.3	3. Haushaltsfolgejahr	2025	-53.200	-198,51
5.	Summe / Saldo zum Ende des Finanzplanungszeitraumes	2025	-676.260	-2523,36

Im Haushaltsjahr ist der Haushaltsausgleich im Ergebnishaushalt gem. § 16 Absatz 1 Nummer 1 GemHVO-Doppik nicht gegeben. Aus den Vorjahren 2012 bis 2019 ergibt sich ein insgesamt negativer Vortrag.

Es wird in allen relevanten Jahren voraussichtlich ein negatives Ergebnis vor Veränderung der Rücklagen ausgewiesen werden. Verluste können jedoch gemäß § 18 Absatz 5 GemHVO-Doppik durch Entnahmen aus der allgemeinen Kapitalrücklage gedeckt werden. Nach festgestelltem Jahresabschluss 2012 beträgt der Saldo der laufenden Ein- und Auszahlungen 108.582,90 €. **Dieser Betrag steht der Gemeinde Zettemin für die Abdeckung von negativen Ergebnisvorträgen zur Verfügung.**

Haushaltsplan 2022 der Gemeinde Zettemin

2.2 Entwicklung des Saldos der laufenden Ein- und Auszahlungen sowie der planmäßigen Tilgung

Gemäß § 16 Absatz 1 Nummer 2 GemHVO-Doppik ist der Haushalt in der Planung ausgeglichen, wenn im Finanzhaushalt unter Berücksichtigung von vorzutragenden Beträgen aus Haushaltsvorjahren der Saldo der laufenden Ein- und Auszahlungen gemäß § 3 Absatz 1 Nummer 39 GemHVO-Doppik ausreicht, um die Auszahlung zur planmäßigen Tilgung von Krediten für Investitionen und Investitionsfördermaßnahmen zu decken.

Lfd. Nr.		Jahr	Saldo der laufenden Ein- und Auszahlungen	Saldo der laufenden Ein- und Auszahlungen	planmäßige Tilgung von Investitionskrediten	planmäßige Tilgung von Investitionskrediten	In Haushaltsfolgejahre vorzutragene Beträge	In Haushaltsfolgejahre vorzutragene Beträge
			je Einwohner		je Einwohner			
			(in €)					
1	2	3	4	5	6	7		
1.	Aus Haushaltsvorjahren vorzutragende Beträge	2011	108.582,90					
1.1.	Weitere Haushaltsvorjahre Ergebnis in Summe	2012	16.112,09	52,48	14.955,69	48,72	109.739,30	357,46
1.2.	9. Haushaltsvorjahr (Ergebnis)	2013	-9.751,96	-31,16	15.250,30	48,72	84.737,04	270,73
1.3.	8. Haushaltsvorjahr (Ergebnis)	2014	12.217,55	41,14	16.176,60	54,47	80.777,99	271,98
1.4.	7. Haushaltsvorjahr (Ergebnis)	2015	-21.745,59	-74,47	16.752,71	57,37	42.279,69	144,79
1.5.	6. Haushaltsvorjahr (Ergebnis)	2016	9.386,25	32,82	17.418,75	60,90	34.247,19	119,75
1.6.	5. Haushaltsvorjahr (Ergebnis)	2017	-4.334,29	-15,37	18.016,88	63,89	11.896,02	42,18
1.7.	4. Haushaltsvorjahr (Ergebnis)	2018	-9.039,71	-33,48	18.780,86	69,56	-15.924,55	-58,98
1.8.	3. Haushaltsvorjahr (Ergebnis)	2019	-15.948,97	-58,21	21.126,30	77,10	-52.999,82	-193,43
1.9.	2. Haushaltsjahr (Ergebnis)	2020	-4.499,38	-16,79	22.082,55	82,40	-79.581,75	-296,95
1.10.	1. Haushaltsjahr (Plan)	2021	-79.300	-295,90	23.500	87,69	-182.381,75	-680,53
2.	Ansatz des Haushaltsjahres	2022	-131.400	-490,30	23.600	88,06	-337.381,75	-1.258,89
3.	Summe / Saldo zum Ende des Haushaltsjahres	2022					-337.382	-1.258,89
4.	Ansätze der Haushaltsfolgejahre							
4.1.	1. Haushaltsfolgejahr	2023	-17.900	-66,79	24.100	89,93	-379.382	-1415,60
4.2.	2. Haushaltsfolgejahr	2024	-13.500	-50,37	24.200	90,30	-417.082	-1556,28
4.3.	3. Haushaltsfolgejahr	2025	-13.500	-50,37	24.700	92,16	-455.282	-1698,81
5.	Summe / Saldo zum Ende des Finanzplanungs-	2025					-455.282	-1698,81

Im Haushaltsjahr ist der Haushaltsausgleich im Finanzhaushalt gemäß § 16 Absatz 1 Nummer 2 GemHVO-Doppik nicht gegeben, da unter Berücksichtigung von Vorträgen aus Haushaltsvorjahren ein negativer Saldo der laufenden Ein- und Auszahlungen sowie der planmäßigen Tilgung ausgewiesen wird.

Haushaltsplan 2022 der Gemeinde Zettemin

3. Übersicht über die Entwicklung des Eigenkapitals

3.1. Gesamtdarstellung

Die Entwicklung des Eigenkapitals zum Ende des Haushaltsjahres zeigt die nachfolgende Tabelle. Es handelt sich hierbei um vorläufige Angaben, da die Jahresrechnung 2019 bis 2021 noch nicht festgestellt sind.

	Jahr	Ergebnis- vortrag ins Haushalts- folgejahr	Rücklagen				Eigenkapital zum Ende des Haushalts- jahres	Eigenkapital zum Ende des Haushalts- jahres je Einwohner
			Allgemeine Kapitalrück- lage	Zweck- gebundene Kapitalrück- lagen	Rücklage kommunaler Finanz- ausgleich	Sonstige zweck- gebundene Ergebnisrück- lagen		
			(in €)					
	1	2	3	4	5	6	7	8
Eröffnungsbilanz	2012		344.045,88				344.045,88	1.045,73
10. Haushaltsvorjahr (Ergebnis)	2012	-9.059,74	0,00	0,00	0,00	0,00	334.986,14	1.091,16
9. Haushaltsvorjahr (Ergebnis)	2013	-39.731,39	0,00	0,00	0,00	0,00	295.254,75	943,31
8. Haushaltsvorjahr (Ergebnis)	2014	-3.352,94	0,00	0,00	0,00	0,00	291.901,81	982,83
7. Haushaltsvorjahr (Ergebnis)	2015	-43.131,67	0,00	0,00	0,00	0,00	248.770,14	851,95
6. Haushaltsvorjahr (Ergebnis)	2016	-15.679,77	0,00	0,00	0,00	0,00	233.090,37	815,00
5. Haushaltsvorjahr (Ergebnis)	2017	-37.357,01	0,00	0,00	0,00	0,00	195.733,36	694,09
4. Haushaltsvorjahr Ergebnis)	2018	-28.244,17	0,00	0,00	0,00	0,00	167.489,19	620,33
3. Haushaltsvorjahr (Ergebnis)	2019	-55.068,25	0,00	5.052,60	0,00	0,00	117.473,54	428,74
2. Haushaltsvorjahr (Plan)	2020	-10.234,58	0,00	19.853,91	0,00	0,00	127.092,87	474,23
1. Haushaltsvorjahr (Plan)	2021	-119.200,00	0,00	20.175,41	0,00	0,00	28.068,28	104,73
Haushaltsjahr (Plan)	2022	-171.300,00	0,00	0,00	0,00	0,00	-143.231,72	-534,45
1. Haushaltsfolgejahr (Plan)	2023	-57.600,00	0,00	0,00	0,00	0,00	-200.831,72	-749,37
2. Haushaltsfolgejahr (Plan)	2024	-53.200,00	0,00	0,00	0,00	0,00	-254.031,72	-947,88
3. Haushaltsfolgejahr (Plan)	2025	-53.200,00	0,00	0,00	0,00	0,00	-307.231,72	-1.146,39

Das Eigenkapital ist zum Ende des Finanzplanzeitraumes negativ. Damit wird dem § 43 Absatz 3 der Kommunalverfassung MV nicht Rechnung getragen, die Gemeinde ist überschuldet.

Haushaltsplan 2022 der Gemeinde Zettemin

3.2. Entwicklung der Kapitalrücklage

3.2.1 Entwicklung der zweckgebundenen Kapitalrücklage aus investiven Schlüsselzuweisungen

Bei einem ausgeglichenen Haushalt kann die Gemeinde gemäß § 15 Absatz 4 FAG M-V 4 % der gesamten Schlüsselzuweisung investiv verwenden. Die investiv gebundene Schlüsselzuweisung ist der zweckgebundenen Kapitalrücklage zuzuführen.

Die investive Schlüsselzuweisung wurde bzw. wird in den Jahren wie folgt eingebucht:

2012	9.440,81 €	Entnahme für den Jahresabschluss 2012
2013	9.772,76 €	Entnahme für den Jahresabschluss 2013
2014	9.962,90 €	Entnahme für den Jahresabschluss 2014
2015	4.525,98 €	Entnahme für den Jahresabschluss 2015
2016	4.595,87 €	Entnahme für den Jahresabschluss 2016
2017	4.621,03 €	Entnahme für den Jahresabschluss 2017
2018	4.956,05 €	Entnahme für den Jahresabschluss 2018
2019	5.052,60 €	Entnahme für den Abschluss 2019 geplant
2020	19.853,91 €	Entnahme für den Abschluss 2020 geplant
2021	20.175,41 €	Entnahme für den Abschluss 2021 geplant

	Jahr	Stand zu Beginn des Haushaltsjahres	Zuführung im Haushaltsjahr	Entnahme im Haushaltsjahr	Stand am Ende des Haushaltsjahres
	(in €)				
	1	2	3	4	5
10. Haushaltsvorjahr (Ergebnis)	2012	0,00	9.440,81	9.440,81	0,00
9. Haushaltsvorjahr (Ergebnis)	2013	0,00	9.772,76	9.772,76	0,00
8. Haushaltsvorjahr (Ergebnis)	2014	0,00	9.962,90	9.962,90	0,00
7. Haushaltsvorjahr (Ergebnis)	2015	0,00	4.525,98	4.525,98	0,00
6. Haushaltsvorjahr (Ergebnis)	2016	0,00	4.595,87	4.595,87	0,00
5. Haushaltsvorjahr (Ergebnis)	2017	0,00	4.621,03	4.621,03	0,00
4. Haushaltsvorjahr (Ergebnis)	2018	0,00	4.956,05	4.956,05	0,00
3. Haushaltsvorjahr (Ergebnis)	2019	0,00	5.052,60	0,00	5.052,60
2. Haushaltsvorjahr (Plan)	2020	5.052,60	19.853,91	0,00	24.906,51
1. Haushaltsvorjahr (Plan)	2021	24.906,51	20.175,41	0,00	45.081,92
Entwicklung im Haushaltsjahr (Planung)	2022	45.081,92	19.500,00	0,00	64.581,92
Stand zum Ende des Haushaltsjahres	2022	64.581,92			64.581,92
Ansätze der Haushaltsfolgejahre					
1. Haushaltsfolgejahr	2023	64.581,92	0,00	0,00	64.581,92
2. Haushaltsfolgejahr	2024	64.581,92	0,00	0,00	64.581,92
3. Haushaltsfolgejahr	2025	64.581,92	0,00	0,00	64.581,92
Stand zum Ende des 3. Haushaltsfolgejahres		64.581,92			64.581,92

Haushaltsplan 2022 der Gemeinde Zettemin

3.2.2 Entwicklung der Rücklagen für den kommunalen Finanzausgleich

Da die Voraussetzungen nicht vorliegen, hat die Gemeinde weder im Haushaltsjahr 2022 noch in den Haushaltsfolgejahren eine Rücklage für den kommunalen Finanzausgleich gemäß § 37 Abs. 6 GemHVO-Doppik zu bilden.

	Jahr	Stand zu Beginn des Haushaltsjahres	Zuführung im Haushaltsjahr	Entnahme im Haushaltsjahr	Stand am Ende des Haushaltsjahres
	(in €)				
	1	2	3	4	5
10. Haushaltsvorjahr (Ergebnis)	2012	0,00	0,00	0,00	0,00
9. Haushaltsvorjahr (Ergebnis)	2013	0,00	0,00	0,00	0,00
8. Haushaltsvorjahr (Ergebnis)	2014	0,00	0,00	0,00	0,00
7. Haushaltsvorjahr (Ergebnis)	2015	0,00	0,00	0,00	0,00
6. Haushaltsvorjahr (Ergebnis)	2016	0,00	0,00	0,00	0,00
5. Haushaltsvorjahr (Ergebnis)	2017	0,00	0,00	0,00	0,00
4. Haushaltsvorjahr (Ergebnis)	2018	0,00	0,00	0,00	0,00
3. Haushaltsvorjahr (Ergebnis)	2019	0,00	erfolgte noch keine Prüfung	0,00	0,00
2. Haushaltsvorjahr (Plan)	2020	0,00	erfolgte noch keine Prüfung	0,00	0,00
1. Haushaltsvorjahr (Plan)	2021	0,00	erfolgte noch keine Prüfung	0,00	0,00
Entwicklung im Haushaltsjahr (Planung)	2022	0,00	erfolgte noch keine Prüfung	0,00	0,00
Stand zum Ende des Haushaltsjahres	2022				0,00
Ansätze der Haushaltsfolgejahre					
1. Haushaltsfolgejahr	2023	0,00	erfolgte noch keine Prüfung	0,00	0,00
2. Haushaltsfolgejahr	2024	0,00	erfolgte noch keine Prüfung	0,00	0,00
3. Haushaltsfolgejahr	2025	0,00	erfolgte noch keine Prüfung	0,00	0,00
Stand zum Ende des 3. Haushaltsfolgejahres					0,00

Haushaltsplan 2022 der Gemeinde Zettemin

4. Erläuterungen und Haushaltsansätze

4.1 Übersicht über die Entwicklung der wichtigsten Erträge und Einzahlungen

	2020		2021		2022		2023		2024		2025	
	Ertrag	Einzahlung	Ertrag	Einzahlung	Ertrag	Einzahlung	Ertrag	Einzahlung	Ertrag	Einzahlung	Ertrag	Einzahlung
	in €											
	1	2	3	4	5	6	7	8	9	10	11	12
Steuern und ähnliche Abgaben	108.191,13	106.464,90	104.900,00	104.900,00	111.700,00	111.700,00	103.500,00	103.500,00	103.500,00	103.500,00	103.500,00	103.500,00
davon u.a.												
Grundsteuer A	16.798,11	17.662,48	16.000,00	16.000,00	15.500,00	15.500,00	15.200,00	15.200,00	15.200,00	15.200,00	15.200,00	15.200,00
Grundsteuer B	26.634,67	26.770,86	24.900,00	24.900,00	25.300,00	25.300,00	25.000,00	25.000,00	25.000,00	25.000,00	25.000,00	25.000,00
Gewerbesteuer	6.708,48	3.976,44	3.000,00	3.000,00	4.000,00	4.000,00	4.500,00	4.500,00	4.500,00	4.500,00	4.500,00	4.500,00
Gemeindeanteil Einkommensteuer	55.115,73	55.115,73	58.700,00	58.700,00	64.600,00	64.600,00	56.000,00	56.000,00	56.000,00	56.000,00	56.000,00	56.000,00
Gemeindeanteil Umsatzsteuer	1.882,88	1.882,88	1.400,00	1.400,00	1.300,00	1.300,00	1.800,00	1.800,00	1.800,00	1.800,00	1.800,00	1.800,00
Hundesteuer	1.051,26	1.056,51	900,00	900,00	1.000,00	1.000,00	1.000,00	1.000,00	1.000,00	1.000,00	1.000,00	1.000,00
Familienleistungsausgleich	0,00	0,00	0,00	0,00	0,00	0,00	0,00	0,00	0,00	0,00	0,00	0,00
Vergnügungssteuer	0	0	0	0	0	0	0	0	0	0	0	0
Zweitwohnungssteuer	0	0	0	0	0	0	0	0	0	0	0	0
Zuwendungen allgemeine Umlagen, sonstige Transferleistungen	170.640,23	170.640,23	188.700,00	173.700,00	183.700,00	168.700,00	180.000,00	165.000,00	180.000,00	165.000,00	180.000,00	165.000,00
davon u.a.												
Schlüsselzuweisungen	167.206,23	167.206,23	173.700,00	173.700,00	168.700,00	168.700,00	165.000,00	165.000,00	165.000,00	165.000,00	165.000,00	165.000,00
Bedarfszuweisungen	0	0	0	0	0	0	0	0	0	0	0	0
sonstige allgemeine Zuweisungen	934,00	934,00	0,00	0,00	0,00	0,00	0,00	0,00	0,00	0,00	0,00	0,00
Zuweisungen und Zuschüsse für laufende Zwecke	2.500,00	2.500,00	0,00	0,00	0,00	0,00	0,00	0,00	0,00	0,00	0,00	0,00
Auflösung Sonderposten Zuwendungen	0,00		15.000,00		15.000,00		15.000,00		15.000,00		15.000,00	
Arbeitsumlage	0	0	0	0	0	0	0	0	0	0	0	0
öffentlich-rechtliche Leistungsentgelte	28.057,38	28.674,18	31.000,00	31.000,00	31.000,00	31.000,00	31.000,00	31.000,00	31.000,00	31.000,00	31.000,00	31.000,00
davon u.a.												
Verwaltungsgebühren	0,00	0,00	0,00	0,00	0,00	0,00	0,00	0,00	0,00	0,00	0,00	0,00
Benutzungsgebühren, Beiträge und ähnliche Entgelte, Kostenerstattungen	28.057,38	28.674,18	31.000,00	31.000,00	31.000,00	31.000,00	31.000,00	31.000,00	31.000,00	31.000,00	31.000,00	31.000,00
Auflösung Sonderposten Beiträge	0		0		0		0		0		0	
Auflösung Sonderposten Gebührenausgleich	0		0		0		0		0		0	
Auflösung Rechnungsabgrenzungsposten Grabnutzungsentgelte	0		0		0		0		0		0	
privat-rechtliche Leistungsentgelte	76.311,01	78.730,12	74.900,00	74.900,00	84.300,00	84.300,00	109.500,00	109.500,00	109.500,00	109.500,00	109.500,00	109.500,00
davon u.a.												
Mieten und Pachten, Erbbauzinsen	73.570,74	75.989,85	74.900,00	74.900,00	84.300,00	84.300,00	109.500,00	109.500,00	109.500,00	109.500,00	109.500,00	109.500,00
Sonstige privat-rechtliche Leistungsentgelte	2.740,27	2.740,27	0	0	0	0	0	0	0	0	0	0
Kostenerstattungen und Kostenumlagen	58,50	58,50	200,00	200,00	0,00	0,00	0,00	0,00	0,00	0,00	0,00	0,00
andere aktivierte Eigenleistungen	0	0	0	0	0	0	0	0	0	0	0	0
Zins- und sonstige Finanzerträge/-einzahlungen	4.921,84	4.897,84	1.500,00	1.500,00	1.500,00	1.500,00	2.500,00	2.500,00	2.500,00	2.500,00	2.500,00	2.500,00
davon u.a.												
Dividenden	4.897,84	4.897,84	1.500,00	1.500,00	1.500,00	1.500,00	2.500,00	2.500,00	2.500,00	2.500,00	2.500,00	2.500,00
Zinserträge	24,00	0	0,00	0,00	0,00	0,00	0,00	0,00	0,00	0,00	0,00	0,00
Ordnungsrechtliche Erträge/ Einzahlungen	0	0	0	0	0	0	0	0	0	0	0	0
Säumiszuschläge, Mahngebühren, Zustellgebühren	0	0	0	0	0	0	0	0	0	0	0	0
Konzessionsabgaben	5.115,14	5.115,14	4.400,00	4.400,00	4.500,00	4.500,00	5.500,00	5.500,00	5.500,00	5.500,00	5.500,00	5.500,00
Sonstige	231,09	206,09	0	0	0	0	0	0	0	0	0	0
Summe ordentliche Erträge/ Einzahlungen	393.526,32	394.787,00	405.600,00	390.600,00	416.700,00	401.700,00	432.000,00	417.000,00	432.000,00	417.000,00	432.000,00	417.000,00
Summe ordentliche und außerordentliche Erträge/ Einzahlungen je EW	1.468,38	1.473,09	1.513,43	1.457,46	1.554,85	1.498,88	1.611,94	1.555,97	1.611,94	1.555,97	1.611,94	1.555,97

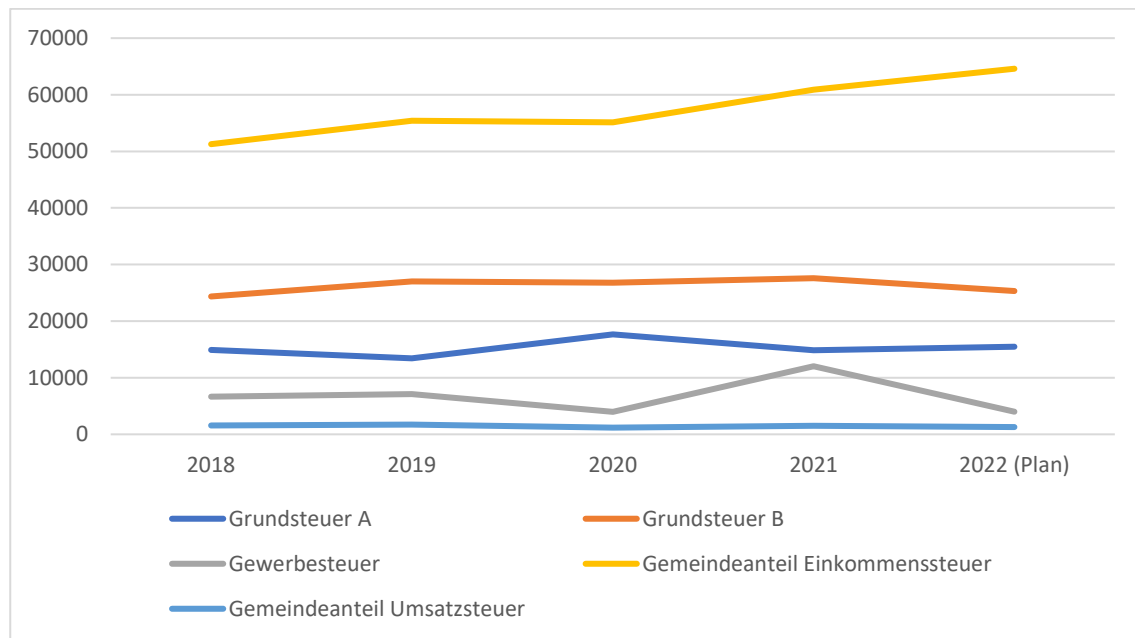
Haushaltsplan 2022 der Gemeinde Zettemin

4.1.1 Erträge und Einzahlungen aus Steuern und ähnlichen Abgaben

	Grundsteuer A		Grundsteuer B		Gewerbesteuer		Gemeindeanteil an der Einkommenssteuer		Gemeindeanteil an der Umsatzsteuer	
	Ertrag	Einzahlung	Ertrag	Einzahlung	Ertrag	Einzahlung	Ertrag	Einzahlung	Ertrag	Einzahlung
	(in €)									
	1	2	3	4	5	6	7	8	9	10
Entwicklung in den Haushaltsvorjahren										
2012 Ergebnis	11.058,07	10.259,87	18.396,94	18.198,67	705,06	705,06	37.885,74	37.885,74	2.005,79	2.005,79
2013 Ergebnis	14.076,28	14.583,84	20.307,11	23.004,38	-2.214,93	8.956,57	42.799,03	42.799,03	2.008,67	2.008,67
2014 Ergebnis	12.298,29	12.557,97	19.916,82	21.441,06	726,15	5.362,53	46.402,34	46.358,47	2.058,09	2.062,92
2015 Ergebnis	14.586,25	15.450,19	24.016,27	24.305,70	1.166,60	1.080,22	47.524,18	47.524,18	1.761,24	1.761,24
2016 Ergebnis	13.775,45	13.927,60	23.188,59	23.307,83	1.107,00	1.107,00	48.111,12	48.111,12	1.762,62	1.792,62
2017 Ergebnis	14.114,52	16.441,27	23.385,88	23.570,21	4.817,33	4.817,33	50.528,45	50.528,45	2.267,59	2.267,59
2018 Ergebnis	15.234,25	14.916,32	28.267,68	24.357,13	6.671,21	6.671,27	51.267,62	51.267,62	1.555,42	1.555,42
2019 Ergebnis	13.450,59	13.427,25	27.397,15	27.000,82	7.136,02	7.136,02	55.391,26	55.391,26	1.723,09	1.723,09
2020 Ergebnis	16.798,11	17.662,48	26.634,67	26.770,86	6.708,48	3.976,44	55.115,73	55.115,73	1.182,88	1.182,88
2021 Planansatz	16.000,00	16.000,00	24.900,00	24.900,00	3.000,00	3.000,00	58.700,00	58.700,00	1.400,00	1.400,00
Ansatz des Haushaltsjahres 2022	15.500,00	15.500,00	25.300,00	25.300,00	4.000,00	4.000,00	64.600,00	64.600,00	1.300,00	1.300,00
Planjahr je Einwohner	57,84	57,84	94,40	94,40	14,93	14,93	241,04	241,04	4,85	4,85
Ansätze der Haushaltsfolgejahre										
2023 Planansatz	15.200,00	15.200,00	25.000,00	25.000,00	4.500,00	4.500,00	56.000,00	56.000,00	1.800,00	1.800,00
2024 Planansatz	15.200,00	15.200,00	25.000,00	25.000,00	4.500,00	4.500,00	56.000,00	56.000,00	1.800,00	1.800,00
2025 Planansatz	15.200,00	15.200,00	25.000,00	25.000,00	4.500,00	4.500,00	56.000,00	56.000,00	1.800,00	1.800,00

Entwicklung der Einzahlungen aus Steuern und ähnlichen Abgaben:

Haushaltsplan 2022 der Gemeinde Zettemin



Hebesatzvergleich:

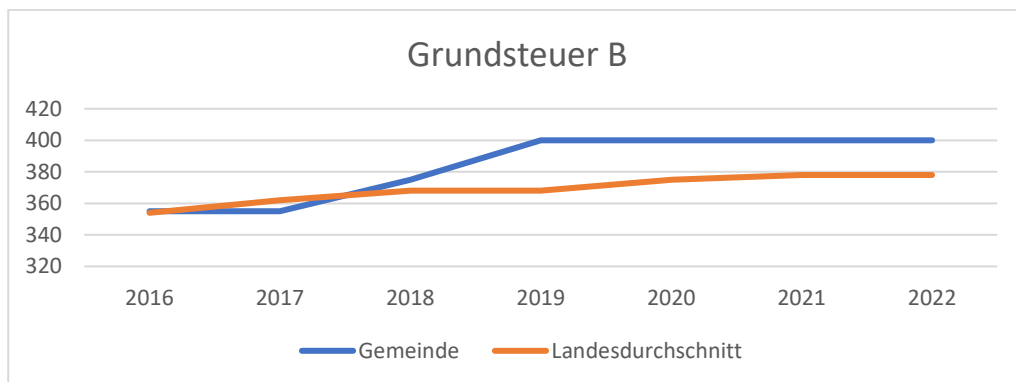
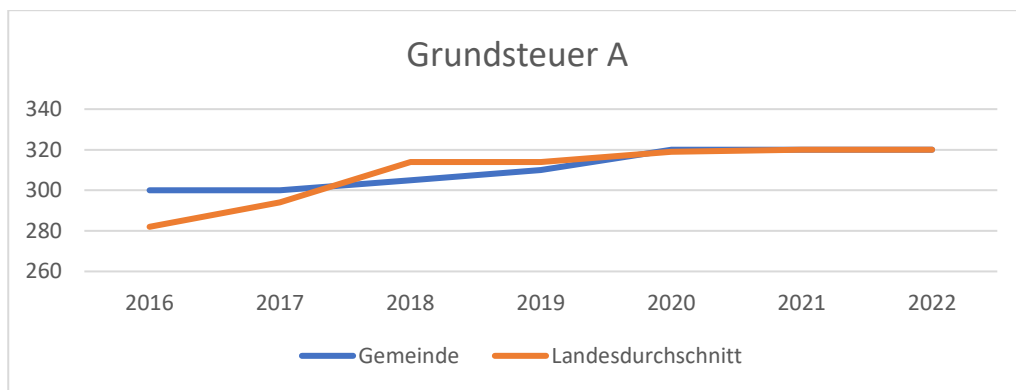
	Grundsteuer A (v.H.)	Grundsteuer B (v.H.)	Gewerbesteuer (v.H.)
Hebesatz der Gemeinde Zettemin	320	400	350
Landesdurchschnittlicher Hebesatz für kreisangehörige Gemeinden unter 1.000 Einwohnern (Stand 2021)	320	378	338

Mit dem Haushalt 2020 erfolgte die letzte Änderung der Hebesätze. Die Hebesätze liegen im bzw. über dem Landesdurchschnitt.

Haushaltsplan 2022 der Gemeinde Zettemin

Grundsteuer A	± 0 Punkte
Grundsteuer B	+ 22 Punkte
Gewerbsteuer	+ 12 Punkte

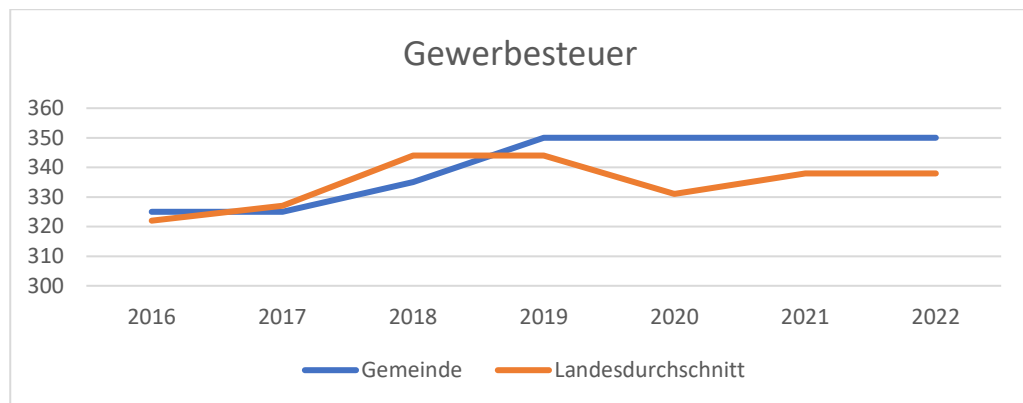
Um den Haushaltsausgleich trotz steigender Belastungen (z.B. für Energiekosten) auch in den kommenden Jahren zu sichern sind weitere Maßnahmen erforderlich, die zu einer Erhöhung der laufenden Erträge/Einzahlungen oder zu einer Senkung der laufenden Aufwendungen/Auszahlungen führen. Es ist insoweit vorgesehen, das Niveau der Hebesätze mindestens in Höhe des Landesdurchschnittes zu erheben bzw. dem Vorschlag der Unteren Rechtsaufsicht folgend, die Hebesätze 20 Punkte über den Landesdurchschnitt in den Folgejahren anzuheben.



Haushaltsplan 2022 der Gemeinde Zettemin

Der Hebesatz der Gewerbesteuer beträgt in der Gemeinde Zettemin ab 2019 350 v. H. und liegt somit über dem Landesdurchschnitt für Gemeinden unter 1.000 Einwohner.

Eine Anhebung des Hebesatzes für die Gewerbesteuer führt nach der Unternehmenssteuerreform 2008 nur bei Kapitalgesellschaften zu steuerlichen Mehrbelastungen. Personenunternehmen – und die überwiegende Mehrheit der gemeindlichen Gewerbesteuerzahler sind Personenunternehmen – werden durch die Anrechnung der gezahlten Gewerbesteuer bei der Einkommensteuer inkl. Solidaritätszuschlag steuerlich entlastet. Insoweit werden mit der Anhebung des Hebesatzes für die Gewerbesteuer drei Ziele erreicht: die Personenunternehmen werden entlastet, der Standort wird gestärkt und gleichzeitig wird das kommunale Steueraufkommen erhöht.

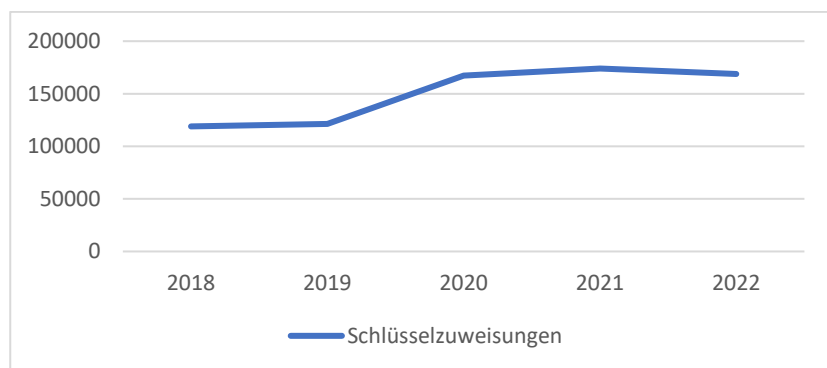


Haushaltsplan 2022 der Gemeinde Zettemin

4.1.2 Erträge und Zuwendungen, allgemeine Umlagen und sonstige Transfererträge/-einzahlungen

	Schlüsselzuweisung		Bedarfuweisung		Sonstige allgemeine Zuweisung		Zuweisung und Zuschüsse für laufende Zwecke		Amts bzw. Kreisumlage	
	Ertrag	Einzahlung	Ertrag	Einzahlung	Ertrag	Einzahlung	Ertrag	Einzahlung	Ertrag	Einzahlung
	(in €)									
	1	2	3	4	5	6	7	8	9	10
Entwicklung in den Haushaltsvorjahren										
2012 Ergebnis	99.074,21	99.074,21	0,00	0,00	0,00	0,00	0,00	0,00	0,00	0,00
2013 Ergebnis	102.565,17	102.565,17	0,00	0,00	0,00	0,00	0,00	0,00	0,00	0,00
2014 Ergebnis	104.573,02	104.573,02	0,00	0,00	3.836,72	3.836,72	0,00	0,00	0,00	0,00
2015 Ergebnis	108.623,63	108.623,63	0,00	0,00	2.877,54	2.877,54	0,00	0,00	0,00	0,00
2016 Ergebnis	110.504,44	110.504,44	0,00	0,00	2.877,54	2.877,54	0,00	0,00	0,00	0,00
2017 Ergebnis	110.904,40	110.904,40	0,00	0,00	887,44	887,44	0,00	0,00	0,00	0,00
2018 Ergebnis	118.944,43	118.944,43	0,00	0,00	853,14	853,14	0,00	0,00	0,00	0,00
2019 Ergebnis	121.259,83	121.259,83	0,00	0,00	1.297,39	1.297,39	0,00	0,00	0,00	0,00
2020 Planansatz	167.206,23	167.206,23	0,00	0,00	934,00	934,00	2.500,00	2.500,00	0,00	0,00
2021 Planansatz	173.700,00	173.700,00	0,00	0,00	0,00	0,00	0,00	0,00	0,00	0,00
Ansatz des Haushaltsjahres 2022	168.700,00	168.700,00	0,00	0,00	0,00	0,00	0,00	0,00	0,00	0,00
Planjahr je Einwohner	629,48	629,48	0,00	0,00	0,00	0,00	0,00	0,00	0,00	0,00
Ansätze der Haushaltsfolgejahre										
2023 Planansatz	165.000,00	165.000,00	0,00	0,00	0,00	0,00	0,00	0,00	0,00	0,00
2024 Planansatz	165.000,00	165.000,00	0,00	0,00	0,00	0,00	0,00	0,00	0,00	0,00
2025 Planansatz	165.000,00	165.000,00	0,00	0,00	0,00	0,00	0,00	0,00	0,00	0,00

Entwicklung der Schlüsselzuweisungen

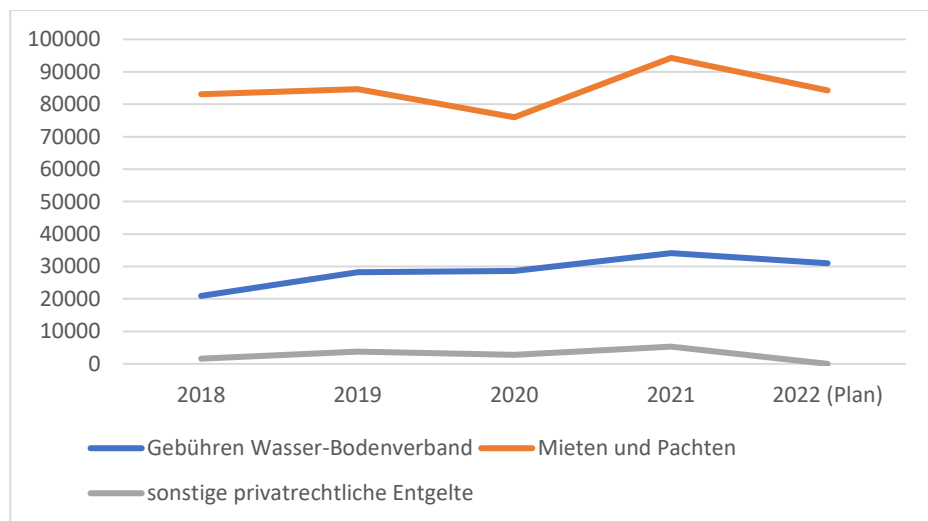


Haushaltsplan 2022 der Gemeinde Zettemin

4.1.3 Erträge und Einzahlungen aus Leistungsentgelten, Kostenumlagen und Kostenerstattungen

	Abwasserentgelte		Gebühren Wasser-Bodenverband		Mieten und Pachten		Sonstige privatrechtliche Entgelte		Kostenerstattungen und Kostenumlagen	
	Ertrag	Einzahlung	Ertrag	Einzahlung	Ertrag	Einzahlung	Ertrag	Einzahlung	Ertrag	Einzahlung
	(in €)									
	1	2	3	4	5	6	7	8	9	10
2019 Ergebnis	0,00	0,00	27.877,97	28.196,17	84.197,26	84.667,94	3.808,80	3.808,80	226,88	226,88
2020 Ergebnis	0,00	0,00	28.057,38	28.674,18	73.570,74	75.989,85	2.740,27	2.740,27	58,50	58,50
2021 Planansatz	0,00	0,00	31.000,00	31.000,00	74.900,00	74.900,00	0,00	0,00	200,00	200,00
Ansatz des Haushaltsjahres 2022	0,00	0,00	31.000,00	31.000,00	84.300,00	84.300,00	0,00	0,00	0,00	0,00
Planjahr je Einwohner	0,00	0,00	115,67	115,67	314,55	314,55	0,00	0,00	0,00	0,00
Ansätze der Haushaltsfolgejahre										
2023 Planansatz	0,00	0,00	31.000,00	31.000,00	109.500,00	109.500,00	0,00	0,00	0,00	0,00
2024 Planansatz	0,00	0,00	31.000,00	31.000,00	109.500,00	109.500,00	0,00	0,00	0,00	0,00
2025 Planansatz	0,00	0,00	31.000,00	31.000,00	109.500,00	109.500,00	0,00	0,00	0,00	0,00

Entwicklung der Einzahlungen aus Leistungsentgelten, Kostenumlagen und Kostenerstattungen

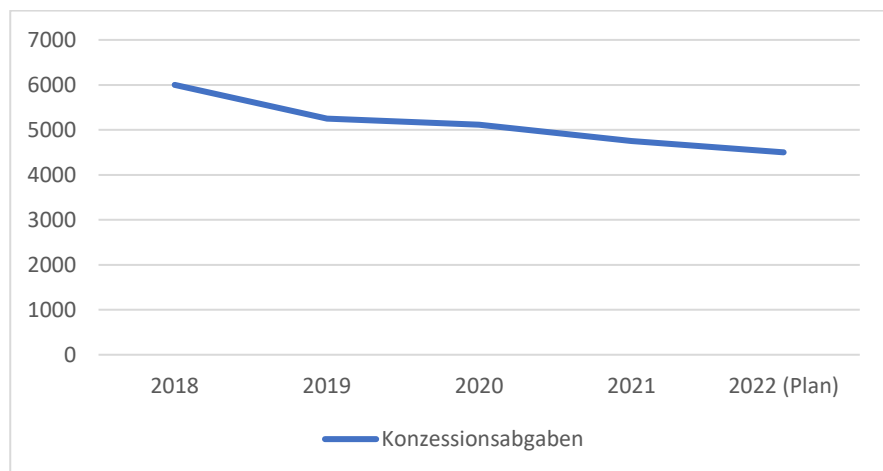


Haushaltsplan 2022 der Gemeinde Zettemin

4.1.4 Sonstige Erträge und laufende Einzahlungen

	Ordnungsrechtliche Erträge- Einzahlungen		Säumniszuschläge, Mahnggebühren usw.		Konzessionabgaben		Vorsteuer		Umsatzsteuer	
	Ertrag	Einzahlung	Ertrag	Einzahlung	Ertrag	Einzahlung	Ertrag	Einzahlung	Ertrag	Einzahlung
	(in €)									
	1	2	3	4	5	6	7	8	9	10
2019 Ergebnis	0,00	0,00	0,00	0,00	5.252,65	5.252,65	0,00	0,00	0,00	0,00
2020 Ergebnis	0,00	0,00	231,09	206,09	5.115,14	5.115,14	0,00	0,00	0,00	0,00
2021 Planansatz	0,00	0,00	0,00	0,00	4.400,00	4.400,00	0,00	0,00	0,00	0,00
Ansatz des Haushaltsjahres 2022	0,00	0,00	0,00	0,00	4.500,00	4.500,00	0,00	0,00	0,00	0,00
Planjahr je Einwohner	0,00	0,00	0,00	0,00	16,79	16,79	0,00	0,00	0,00	0,00
Ansätze der Haushaltsfolgejahre										
2023 Planansatz	0,00	0,00	0,00	0,00	5.500,00	5.500,00	0,00	0,00	0,00	0,00
2024 Planansatz	0,00	0,00	0,00	0,00	5.500,00	5.500,00	0,00	0,00	0,00	0,00
2025 Planansatz	0,00	0,00	0,00	0,00	5.500,00	5.500,00	0,00	0,00	0,00	0,00

Entwicklung der Konzessionsabgaben



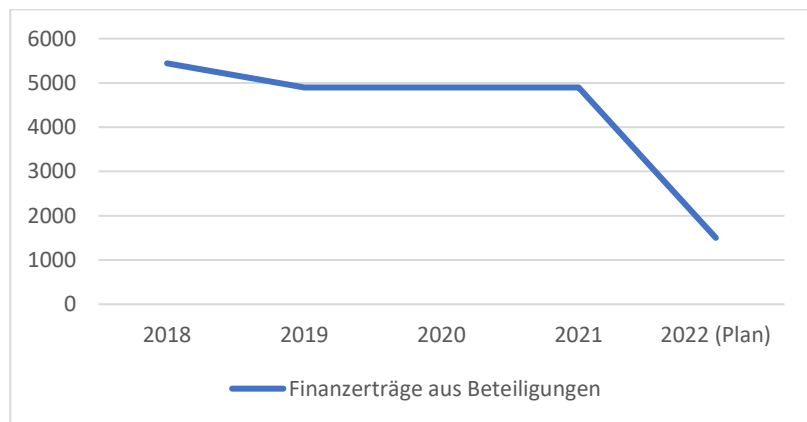
Haushaltsplan 2022 der Gemeinde Zettemin

4.1.5 Zinserträge/-einzahlungen und sonstige Finanzerträge/-einzahlungen

	Bankzinsen		Zinsen Verrechnungskonto Einheitskasse		Zinsen aus Ausleihungen		Sonstige Zinsen		Finanzerträge aus Beteiligungen	
	Ertrag	Einzahlung	Ertrag	Einzahlung	Ertrag	Einzahlung	Ertrag	Einzahlung	Ertrag	Einzahlung
	(in €)									
	1	2	3	4	5	6	7	8	9	10
2019 Ergebnis	0,00	0,00	0,00	0,00	0,00	0,00	19,00	19,00	4.897,84	4.897,84
2020 Ergebnis	0,00	0,00	0,00	0,00	0,00	0,00	24,00	0,00	4.897,84	4.897,84
2021 Planansatz	0,00	0,00	0,00	0,00	0,00	0,00	0,00	0,00	1.500,00	1.500,00
Ansatz des Haushaltsjahres 2022	0,00	0,00	0,00	0,00	0,00	0,00	0,00	0,00	1.500,00	1.500,00
Planjahr je Einwohner	0,00	0,00	0,00	0,00	0,00	0,00	0,00	0,00	5,60	5,60
Ansätze der Haushaltsfolgejahre										
2023 Planansatz	0,00	0,00	0,00	0,00	0,00	0,00	0,00	0,00	2.500,00	2.500,00
2024 Planansatz	0,00	0,00	0,00	0,00	0,00	0,00	0,00	0,00	2.500,00	2.500,00
2025 Planansatz	0,00	0,00	0,00	0,00	0,00	0,00	0,00	0,00	2.500,00	2.500,00

Die Gemeinde Zettemin ist Aktionär der E.DIS AG. Der Aktienbestand der Gemeinde beträgt 9.770 Aktien. Durch die E.DIS AG werden jährlich Dividenden ausgeschüttet.

Entwicklung der Finanzerträge aus Beteiligungen



Haushaltsplan 2022 der Gemeinde Zettemin

4.2 Wichtige Aufwendungen und Auszahlungen

Die nachfolgende Tabelle zeigt eine Übersicht über die Entwicklung der wichtigsten Aufwendungen und Auszahlungen.

	2020		2021		2022		2023		2024		2025	
	Aufwand	Auszahlung	Aufwand	Auszahlung	Aufwand	Auszahlung	Aufwand	Auszahlung	Aufwand	Auszahlung	Aufwand	Auszahlung
	in €											
	1	2	3	4	5	6	7	8	9	10	11	12
Personalaufwendungen und -auszahlungen	38.047,90	36.727,90	46.000,00	46.000,00	44.500,00	44.500,00	45.400,00	45.400,00	41.500,00	41.500,00	41.600,00	41.600,00
Versorgungsaufwendungen	0,00	0,00	0,00	0,00	0,00	0,00	0,00	0,00	0,00	0,00	0,00	0,00
Aufwendungen für Sach- und Dienstleistungen	131.893,85	128.528,19	155.100,00	155.100,00	196.100,00	196.100,00	120.400,00	120.400,00	120.400,00	120.400,00	120.400,00	120.400,00
Abschreibungen	0,00	X	54.900,00	X	54.900,00	X	54.700,00	X	54.700,00	X	54.700,00	X
Zuwendungen, Umlagen und sonstige Transferaufwendungen sowie Auszahlungen	204.865,31	205.280,61	219.400,00	219.400,00	232.200,00	232.200,00	242.200,00	242.200,00	242.200,00	242.200,00	242.200,00	242.200,00
Zinsaufwendungen / Zinsauszahlungen	11.237,27	11.237,27	8.400,00	8.400,00	8.000,00	8.000,00	7.700,00	7.700,00	7.200,00	7.200,00	7.100,00	7.100,00
Sonstige laufende Aufwendungen und Auszahlungen	17.716,57	17.512,41	41.000,00	41.000,00	52.300,00	52.300,00	19.200,00	19.200,00	19.200,00	19.200,00	19.200,00	19.200,00
Summe ordentliche Aufwendungen/Auszahlungen	403.760,90	399.286,38	524.800,00	469.900,00	588.000,00	533.100,00	489.600,00	434.900,00	485.200,00	430.500,00	485.200,00	430.500,00
Summe ordentliche Aufwendungen/Auszahlungen je EW	1506,57	1489,87	1958,21	1753,36	2194,03	1989,18	1826,87	1622,76	1810,45	1606,34	1810,45	1606,34

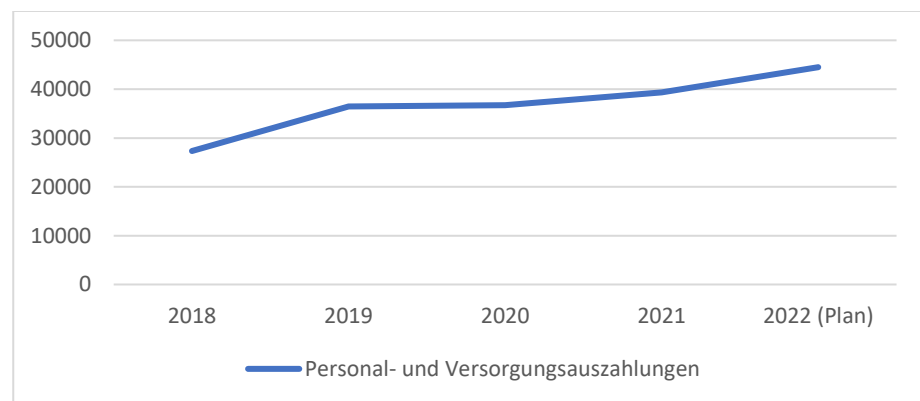
Haushaltsplan 2022 der Gemeinde Zettemin

4.2.1 Personal- und Versorgungsaufwendungen und -auszahlungen

Hier sind sowohl die Aufwendungen für die ehrenamtlich Tätigen als auch für die Arbeitnehmer der Gemeinde berücksichtigt.

	2020		2021		2022		2023		2024		2025	
	Aufwand	Auszahlung	Aufwand	Auszahlung	Aufwand	Auszahlung	Aufwand	Auszahlung	Aufwand	Auszahlung	Aufwand	Auszahlung
	1	2	3	4	5	6	7	8	9	10	11	12
	(in €)											
Personalaufwendungen												
Aufwendungen/ Auszahlungen für ehren- amtlich Tätige	12.240,71	10.920,71	11.900,00	11.900,00	12.700,00	12.700,00	13.900,00	13.900,00	13.900,00	13.900,00	13.900,00	13.900,00
Dienstbezüge und dergleichen	20.493,36	20.493,36	26.200,00	26.200,00	24.400,00	24.400,00	24.400,00	24.400,00	20.400,00	20.400,00	20.400,00	20.400,00
Beiträge zu Ver- sorgungskassen	648,29	648,29	1.100,00	1.100,00	1.000,00	1.000,00	1.100,00	1.100,00	1.100,00	1.100,00	1.100,00	1.100,00
Beiträge zur ge- setzlichen Sozial- versicherung	4.665,54	4.665,54	6.800,00	6.800,00	6.400,00	6.400,00	6.000,00	6.000,00	6.100,00	6.100,00	6.200,00	6.200,00
Summe Personalaufwen- dungen/ - auszahlungen	38.047,90	36.727,90	46.000,00	46.000,00	44.500,00	44.500,00	45.400,00	45.400,00	41.500,00	41.500,00	41.600,00	41.600,00
Summe Personalaufwen- dungen/ - auszahlungen je Einwohner	141,97	137,04	171,64	171,64	166,04	166,04	169,40	169,40	154,85	154,85	155,22	155,22

Entwicklung der Personal- und Versorgungsauszahlungen



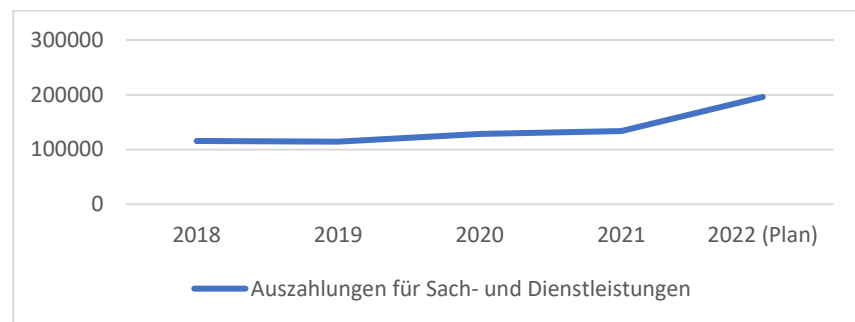
Haushaltsplan 2022 der Gemeinde Zettemin

4.2.2 Aufwendungen für Sach- und Dienstleistungen

Diese betreffen Energie, Wasser, Abwasser, Abfall, Unterhaltungsaufwand usw. für Grundstücke, Gebäude, Straßen, Wege, Plätze und Fahrzeuge.

	2020		2021		2022		2023		2024		2025	
	Aufwand	Auszahlung	Aufwand	Auszahlung	Aufwand	Auszahlung	Aufwand	Auszahlung	Aufwand	Auszahlung	Aufwand	Auszahlung
	1	2	3	4	5	6	7	8	9	10	11	12
	(in €)											
Aufwendungen/ Auszahlungen für Abfall	0,00	0,00	0,00	0,00	0,00	0,00	0,00	0,00	0,00	0,00	0,00	0,00
Aufwendungen/ Auszahlungen für Energie/Wasser	29.921,72	31.981,94	35.600,00	35.600,00	41.300,00	41.300,00	32.700,00	32.700,00	32.700,00	32.700,00	32.700,00	32.700,00
Unterhaltungsaufwendungen / auszahlungen	43.534,02	41.052,75	50.700,00	50.700,00	84.200,00	84.200,00	26.600,00	26.600,00	26.600,00	26.600,00	26.600,00	26.600,00
Bewirtschaftungsaufwendungs- auszahlungen	16.442,54	15.742,70	22.400,00	22.400,00	21.200,00	21.200,00	18.700,00	18.700,00	18.700,00	18.700,00	18.700,00	18.700,00
Sonstige Aufwendungen / Auszahlungen für Sach- und Dienstleistung	41.995,57	39.750,80	46.400,00	46.400,00	49.400,00	49.400,00	42.400,00	42.400,00	42.400,00	42.400,00	42.400,00	42.400,00
Summe Aufwendungen / Auszahlungen für Sach- und Dienstleistung	131.893,85	128.528,19	155.100,00	155.100,00	196.100,00	196.100,00	120.400,00	120.400,00	120.400,00	120.400,00	120.400,00	120.400,00
Summe Aufwendungen / Auszahlungen für Sach- und Dienstleistung je Einwohner	492,14	479,58	578,73	578,73	731,72	731,72	449,25	449,25	449,25	449,25	449,25	449,25

Entwicklung der Auszahlungen für Sach- und Dienstleistungen



Haushaltsplan 2022 der Gemeinde Zettemin

4.2.3 Abschreibungen / Erträge aus der Auflösung von Sonderposten zum Anlagevermögen

Mit der Umstellung des Rechnungswesens auf die kommunale Doppik wird neu der vollständige Ressourcenverbrauch aufgezeigt. Ausdruck des Ressourcenverbrauchs im Bereich des Anlagevermögens sind die Abschreibungen, die den Werteverzehr des gemeindlichen Vermögens widerspiegeln. In der folgenden Übersicht wird die Abschreibungsbelastung der Gemeinde den Erträgen aus der Auflösung von Sonderposten zum Anlagevermögen gegenübergestellt. Die sich daraus ergebende Netto-Abschreibungs-Belastung der Gemeinde kann grundsätzlich aus der zweckgebundenen Kapitalrücklage aus investiv gebundenen Schlüsselzuweisungen abgedeckt werden, sofern sich aus der Netto-Abschreibungsbelastung für die Gemeinde ein negatives Jahresergebnis errechnet.

	2020		2021		2022		2023		2024		2025	
	Abschreibung	Auflösung Sonderposten	Abschreibung	Auflösung Sonderposten	Abschreibung	Auflösung Sonderposten	Abschreibung	Auflösung Sonderposten	Abschreibung	Auflösung Sonderposten	Abschreibung	Auflösung Sonderposten
	1	2	3	4	5	6	7	8	9	10	11	12
(in €)												
Immaterielle Vermögensgegenstände	0,00	0,00	0,00	0,00	0,00	0,00	0,00	0,00	0,00	0,00	0,00	0,00
Unbebaute- und bebaute Grundstücke und grundstücksgleiche Rechte	9.800,00	0,00	9.800,00	0,00	9.800,00	0,00	9.800,00	0,00	9.800,00	0,00	9.800,00	0,00
Infrastrukturvermögen	29.800,00	0,00	29.800,00	0,00	29.800,00	0,00	29.800,00	0,00	29.800,00	0,00	29.800,00	0,00
Sonstige planmäßige Abschreibung	15.300,00	0,00	15.300,00	0,00	15.300,00	0,00	15.100,00	0,00	15.100,00	0,00	15.100,00	0,00
außerplanmäßige Abschreibungen	0,00	0,00	0,00	0,00	0,00	0,00	0,00	0,00	0,00	0,00	0,00	0,00
Summe der Abschreibungen	54.900,00	15.000,00	54.900,00	15.000,00	54.900,00	15.000,00	54.700,00	15.000,00	54.700,00	15.000,00	54.700,00	15.000,00

Eine Zuordnung der Auflösung von Sonderposten kann nicht dargestellt werden, da die Auflösung der Sonderposten über die zentralen Konten 4151 und 4159 erfolgt.

Haushaltsplan 2022 der Gemeinde Zettemin

4.2.4 Zuwendungen, Umlagen und Transferaufwendungen sowie Auszahlungen

	Zuweisungen und Zuschüsse für laufende Zwecke		Amtsumlage		Kreisumlage		Gewerbsteuerumlage		Sonstige (allg. Umlage an Zweckverbände)	
	Aufwand	Auszahlung	Aufwand	Auszahlung	Aufwand	Auszahlung	Aufwand	Auszahlung	Aufwand	Auszahlung
	(in €)									
	1	2	3	4	5	6	7	8	9	10
2019 Ergebnis	23.578,49	23.578,49	40.249,94	38.063,38	109.154,31	109.154,31	713,60	517,92	28.323,77	28.323,77
2020 Ergebnis	27.178,06	27.178,06	41.905,34	41.905,34	106.813,93	106.813,93	397,60	812,90	28.570,37	28.570,38
2021 Planansatz	27.500,00	27.500,00	44.000,00	44.000,00	113.200,00	113.200,00	300,00	300,00	34.400,00	34.400,00
Ansatz des Haushaltsjahres 2022	29.000,00	29.000,00	44.100,00	44.100,00	124.200,00	124.200,00	500,00	500,00	34.400,00	34.400,00
Planjahr je Einwohner	108,21	108,21	164,55	164,55	463,43	463,43	1,87	1,87	128,36	128,36
Ansätze der Haushaltsfolgejahre										
2023 Planansatz	43.800,00	43.800,00	49.000,00	49.000,00	110.000,00	110.000,00	500,00	500,00	34.400,00	34.400,00
2024 Planansatz	43.800,00	43.800,00	49.000,00	49.000,00	110.000,00	110.000,00	500,00	500,00	34.400,00	34.400,00
2025 Planansatz	43.800,00	43.800,00	49.000,00	49.000,00	110.000,00	110.000,00	500,00	500,00	34.400,00	34.400,00

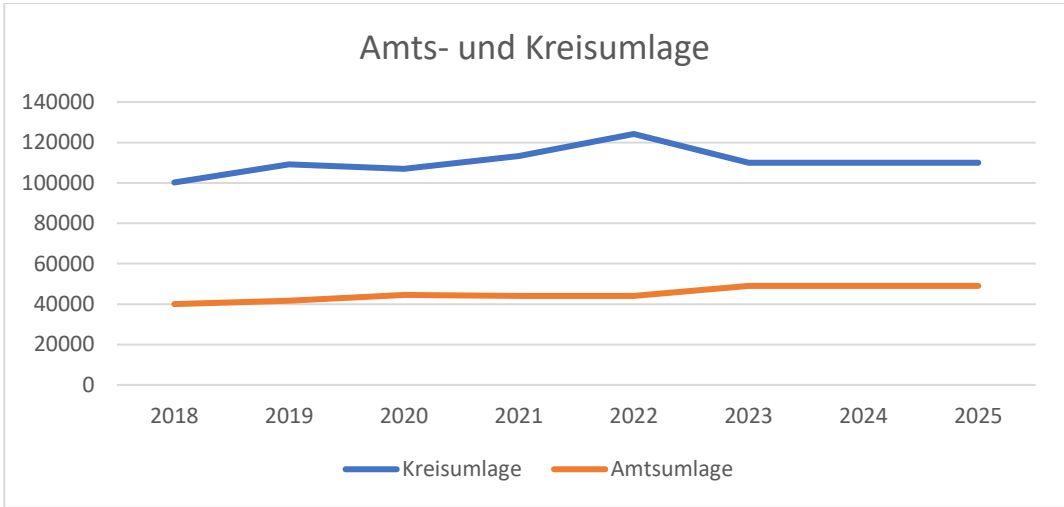
4.2.4.1 Amts- und Kreisumlage

Die Entwicklung der Kreisumlage und der Amtsumlage als wesentliche, die Struktur der laufenden Aufwendungen und Auszahlungen bestimmende Parameter ist in der folgenden Grafik dargestellt. Dabei beruhen die Angaben zu Vorjahren auf Ist-Werten, die Angabe zum Haushaltsjahr auf aktuellen Plandaten (der aktuelle Kreisumlagesatz beträgt 45,025 % = 124.200 €, der aktuelle Amtsumlagesatz 15,4145 % = 44.100 €) und die Angaben zur voraussichtlichen Entwicklung in den Jahren 2023, 2024 und 2025 auf Annahmen auf der Grundlage überschlägig ermittelter Ergebnisse zur Entwicklung der Steuerkraft und der Schlüsselzuweisungen für die Gemeinde Zettemin.

	2018	2019	2020	2021
Kreisumlage	100.200 €	109.200 €	106.900 €	113.200 €
Amtsumlage	40.000 €	41.700 €	44.500 €	44.000 €

	2022	2023	2024	2025
Kreisumlage	124.200 €	110.000 €	110.000 €	110.000 €
Amtsumlage	44.100 €	49.000 €	49.000 €	49.000 €

Die Kreisumlage beträgt seit dem Haushaltsjahr 2012 48,305 %, in 2022 45,025 %.



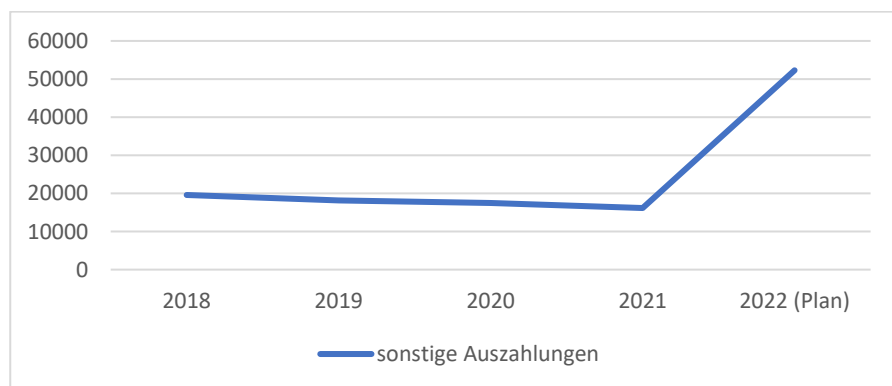
Haushaltsplan 2022 der Gemeinde Zettemin

4.2.5 Sonstige laufende Aufwendungen und Auszahlungen

Hierunter fallen Geschäftsausgaben, wie Aus- und Fortbildung, Reisekosten, Versicherungen, Fernmeldegebühren, öffentliche Bekanntmachungen, Rechtsanwaltskosten und Prüfungsgebühren.

	Sonstige Personal- und Versorgungsaufwendungen / Auszahlungen		Aufwendungen / Auszahlungen für die Inanspruchnahme von Rechten Dritter		Geschäftsausgaben / - auszahlungen		Sonstige	
	Aufwand	Auszahlung	Aufwand	Auszahlung	Aufwand	Auszahlung	Aufwand	Auszahlung
	(in €)							
	1	2	3	4	5	6	7	8
2019 Ergebnis	3.018,18	3.018,18	0,00	0,00	16.053,17	15.161,12	0,00	0,00
2020 Ergebnis	3.240,42	3.091,67	7.983,94	7.983,94	6.492,21	6.436,80	0,00	0,00
2021 Planansatz	3.200,00	3.200,00	29.400,00	29.400,00	8.400,00	8.400,00	0,00	0,00
Ansatz des Haushaltsjahres 2022	9.500,00	9.500,00	34.500,00	34.500,00	8.300,00	8.300,00	0,00	0,00
Planjahr je Einwohner	35,45	35,45	128,73	128,73	30,97	30,97	0,00	0,00
Ansätze der Haushaltsfolgejahre								
2023 Planansatz	1.700,00	1.700,00	10.200,00	10.200,00	7.300,00	7.300,00	0,00	0,00
2024 Planansatz	1.700,00	1.700,00	10.200,00	10.200,00	7.300,00	7.300,00	0,00	0,00
2025 Planansatz	1.700,00	1.700,00	10.200,00	10.200,00	7.300,00	7.300,00	0,00	0,00

Entwicklung der sonstigen Auszahlungen



Haushaltsplan 2022 der Gemeinde Zettemin

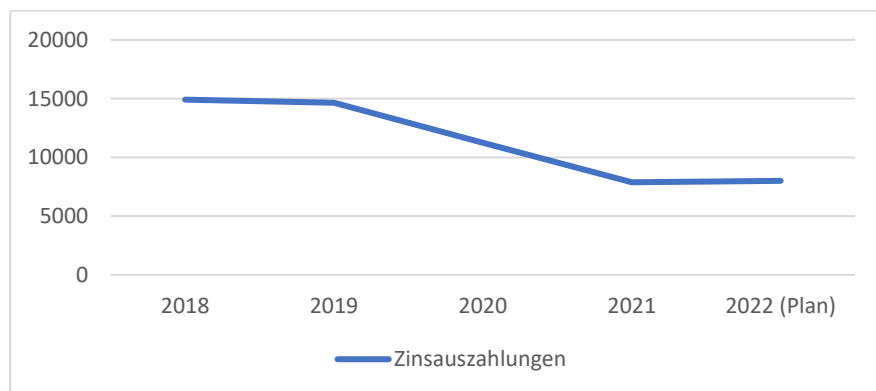
4.2.6 Übersicht über die Zuwendungen an Fraktionen

Entfällt in der Gemeinde Zettemin.

4.2.7 Zinsaufwendungen/ -auszahlungen und sonstige Finanzaufwendungen/ -auszahlungen

	Bankzinsen		Zinsen Verrechnungskonto Einheitskasse		Sonstige Zinsaufwendungen / -auszahlungen		Finanzaufwendungen / - auszahlungen aus Beteiligungen		Sonstige Finanzaufwendungen / - auszahlungen	
	Aufwand	Auszahlung	Aufwand	Auszahlung	Aufwand	Auszahlung	Aufwand	Auszahlung	Aufwand	Auszahlung
	(in €)									
	1	2	3	4	5	6	7	8	9	10
2019 Ergebnis	14.651,92	14.651,92	0,00	0,00	0,00	0,00	0,00	0,00	0,00	0,00
2020 Ergebnis	11.237,27	11.237,27	3.000,00	3.000,00	0,00	0,00	0,00	0,00	0,00	0,00
2021 Planansatz	8.400,00	8.400,00	0,00	0,00	0,00	0,00	0,00	0,00	0,00	0,00
Ansatz des Haushaltsjahres 2022	8.000,00	8.000,00	0,00	0,00	0,00	0,00	0,00	0,00	0,00	0,00
Planjahr je Einwohner	29,85	29,85	0,00	0,00	0,00	0,00	0,00	0,00	0,00	0,00
Ansätze der Haushaltsfolgejahre										
2023 Planansatz	7.700,00	7.700,00	0,00	0,00	0,00	0,00	0,00	0,00	0,00	0,00
2024 Planansatz	7.200,00	7.200,00	0,00	0,00	0,00	0,00	0,00	0,00	0,00	0,00
2025 Planansatz	7.100,00	7.100,00	0,00	0,00	0,00	0,00	0,00	0,00	0,00	0,00

Entwicklung der Zinsauszahlungen



Haushaltsplan 2022 der Gemeinde Zettemin

4.3 Übersicht über die Entwicklung der Investitionen und Investitionsförderungsmaßnahmen sowie die sich hieraus ergebenden Auswirkungen auf die Ergebnis- und Finanzhaushalte der folgenden Haushaltsjahre

Ifd. Nr.	Bezeichnung	2022		2023		2024		2025	
		1	2	3	4	5	6	7	8
		Ergebnis- haushalt	Finanz- haushalt	Ergebnis- haushalt	Finanz- haushalt	Ergebnis- haushalt	Finanz- haushalt	Ergebnis- haushalt	Finanz- haushalt
(in €)									
1.	Investitionen des Haushaltsjahres								
1.1	Investitionsauszahlungen		248.500		0		0		0
1.2	Investitionseinzahlungen		214.900		0		0		0
1.3	Abschreibungen	54.900		54.700		54.700		54.700	
1.4	Erträge aus der Auflösung von Sonderposten	15.000		15.000		15.000		15.000	
1.5	Unterhaltungs- und Bewirtschaftungsaufwendungen	196.100		120.400		120.400		120.400	
1.6	Kreditaufnahme								
1.7	Kreditilgung (planmäßig)		23.600		24.100		24.200		24.700
1.8	Fremdkapitalzins								
1.9	Bei Ersatzinvestition Wegfall von Abschreibungen auf Altanlagen								
1.10	Bei Ersatzinvestition Wegfall von Unterhaltungs-/ Bewirtschaftungsaufwendungen								
2.	Investitionen des 1. Haushaltsfolgejahres								
2.1	Investitionsauszahlungen								
2.2	Investitionseinzahlungen								
2.3	Abschreibungen								
2.4	Erträge aus der Auflösung von Sonderposten								
2.5	Unterhaltungs- und Bewirtschaftungsaufwendungen								
2.6	Kreditaufnahme								
2.7	Kreditilgung								
2.8	Fremdkapitalzins								
2.9	Bei Ersatzinvestition Wegfall von Abschreibungen auf Altanlagen								

4.4 Verpflichtungsermächtigungen

Haushaltsplan 2022 der Gemeinde Zettemin

Verpflichtungsermächtigungen gemäß § 54 KV M-V – auch aus Vorjahren - bestehen nicht, siehe Muster 3.

4.5 Verbindlichkeiten

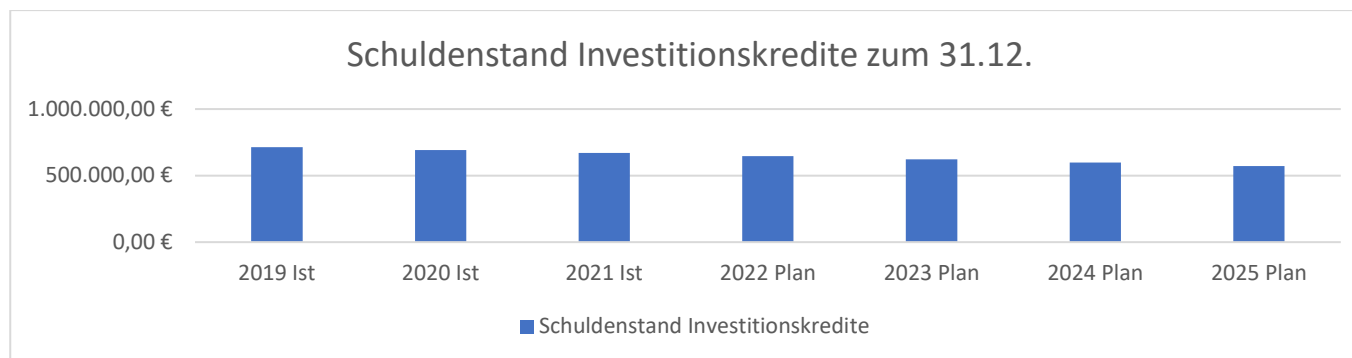
4.5.1 Übersicht über den voraussichtlichen Stand der Verbindlichkeiten zum Ende des Haushaltsjahres

Die Übersicht über den voraussichtlichen Stand der Verbindlichkeiten zum Ende des Haushaltsjahres ist dem Haushalt beiliegendem Muster 4a als Anlage zu entnehmen.

4.5.2 Entwicklung der Investitionskredite

	Investitionskredite		Liquiditätskredite		Insgesamt	
	Zinsen	Tilgung	Zinsen	Tilgung	Schuldenstand per 31.12. des Haushaltsjahres	Pro Kopf-Verschuldung zum Ende des Haushaltsjahres
	(in €)					
	1	2	3	4	5	6
2019 Ergebnis	14.651,92	21.126,30	0,00		714.399,95	2.607,30
2020 Ergebnis	11.237,27	22.082,55	0,00		692.317,40	2.583,27
2021 Planansatz	8.400,00	23.500,00	0,00		668.817,40	2.495,59
Ansatz des Haushaltsjahres 2022	8.000,00	23.600,00	0,00		645.217,40	2.407,53
Planjahr je Einwohner	29,85	88,06	0,00			
Ansätze der Haushaltsfolgejahre						
2023 Planansatz	7.700,00	24.100,00	0,00		621.117,40	2.317,60
2024 Planansatz	7.200,00	24.200,00	0,00		596.917,40	2.227,30
2025 Planansatz	7.100,00	24.700,00	0,00		572.217,40	2.135,14

Haushaltsplan 2022 der Gemeinde Zettemin



Die folgende Zusammenstellung zeigt die Entwicklung der Investitionskredite sowie die Restlaufzeit zum Ende des Haushaltsjahres

Ifd. Nr.	Schulden aus Krediten von	Stand	Stand	Voraussichtlicher Stand zu	Voraussichtlicher Stand zum	Restlaufzeit zum Ende des Haushaltsjahres 2022				
		01.01.2020	01.01.2021	Beginn des Haushaltsjahres 2022	Ende des Haushaltsjahres 2022		von über einem Jahr bis zu 5 Jahren	von mehr als 5 Jahren		
		(in €)								
		1	2	3	4	5	6	7		
1.	Bund,LAF,ERP-Sondervermögen	0,00	0	0	0	0	0	0		
2.	Landesförderinstitut	71.139,63	66.554,75	61.854,52	57.048,63	0	0	57.048,63		
	Summe Landesförderinstitut	71.139,63	66.554,75	61.854,52	57.048,63	0	0	57.048,63		
3.	Gemeinden und Gemeindeverbände	0	0	0	0	0	0	0		
4.	Zweckverbände und dergleichen	0	0	0	0	0	0	0		
5.	Sonstige öffentliche Kredite	0,00	0,00	0,00	0,00	0	0	0,00		
6.	Kreditmarkt	643.260,32	625.762,65	607.482,25	589.003,75			589.003,75		
	Summe Kreditmarkt	643.260,32	625.762,65	607.482,25	589.003,75			589.003,75		
Summe gesamt		714.399,95	692.317,40	669.336,77	646.052,38			646.052,38		

4.5.3. Entwicklung der Kredite zur Sicherung der Zahlungsfähigkeit

Der in 2021 geplante Kassenkredit musste nicht in Anspruch genommen werden.
In 2022 ist ein genehmigungsfreier Kassenkredit eingearbeitet.

4.6 Übersicht über die Belastung des Haushaltes durch kreditähnliche Rechtsgeschäfte

Die Gemeinde hat kreditähnlichen Rechtsgeschäfte in Form von laufenden Leasingverträgen:

Produkt		Leasingrate
11403 Gemeindearbeiter	Rasentraktor	4.600,00 €

4.7 Entwicklung der Sonderposten

Als Sonderposten werden die für bestimmte Investitionen erhaltenen Fördermittel des Landes o.a. ausgewiesen, deren ertragswirksame Auflösung durch den Fördermittelgeber nicht ausgeschlossen wurde. Auch Zuschüsse aus Beiträgen und ähnlichen Entgelten Nutzungsberechtigter sind als Sonderposten auszuweisen. Diese Mittel stellen kein Eigenkapital der Gemeinde dar, da sie nicht aus eigener Steuerkraft erwirtschaftet wurden.

Es handelt sich auch nicht um Kredite, da keine Rückzahlungspflicht besteht. Fördermittel und Beiträge bilden insoweit ein eigenständiges Finanzierungselement. Die Sonderposten werden über die Abschreibungszeit des damit finanzierten Wirtschaftsgutes aufgelöst. Am Ende der Nutzungsdauer sind sie also aufgebraucht.

Haushaltsplan 2022 der Gemeinde Zettemin

Übersicht über die Entwicklung der Sonderposten

Ifd. Nr.	Art	Stand 31.12.2019	Stand 31.12.2020	Auflösung 2021 Planansatz	Voraussicht- licher Stand zu Beginn des Haushalts- jahres 2022	Einstellungen	Planmäßige Auflösung	Außerplan- mäßige Auflösung / Abgänge	Voraussicht- licher Stand zum Ende des Haushalts- jahres 2022	Voraussicht- licher Stand zum Ende des Haushalts- jahres 2022 je Einwohner
		(in €)								
		1	2	3	4	5	6	7	8	9
1.	Sonderposten aus Zuwen- dungen für Investitionen	245.694,11	285.300,27	15.000,00	312.050,27	19.500,00	15.000,00	0,00	316.550,27	1.181,16
2.	Sonderposten aus Beiträgen	0,00	0,00	0,00	0,00	0,00	0,00	0,00	0,00	0,00
3.	Sonderposten aus Anzahlungen	0,00	0,00	0,00	0,00	195.400,00	0,00	0,00	195.400,00	729,10
3.1	Anzahlungen aus Zuwend- ungen	0,00	0,00	0,00	0,00	195.400,00	0,00	0,00	195.400,00	729,10
3.2	Anzahlungen aus Beiträgen	0,00	0,00	0,00	0,00	0,00	0,00	0,00	0,00	0,00
4.	Sonderposten für den Gebührenaussgleich	0,00	0,00	0,00	0,00	0,00	0,00	0,00	0,00	0,00
5.	Sonstige Sonderposten	0,00	0,00	0,00	0,00	0,00	0,00	0,00	0,00	0,00
Summe gesamt		245.694,11	285.300,27	15.000,00	312.050,27	214.900,00	15.000,00	0,00	511.950,27	1.910,26

4.8 Entwicklung der Rückstellungen

In der Gemeinde Zettemin liegen keine Rückstellungen vor.

4.9 Übersicht über die Pflichtaufgaben und die freiwilligen Leistungen

Was verbirgt sich hinter den Sogenannten Pflicht- und Freiwilligen Aufgaben?

Die Städte, Gemeinden und Kreise haben vor allem die Grundversorgung mit Einrichtungen der öffentlichen Daseinsvorsorge sicherzustellen (Beispielsweise Schulen, Kultur, Öffentlicher Personennahverkehr, Sport, Ver- und Entsorgung). Sie erledigen eine Reihe von Aufgaben, die ihnen vom Bund und den Bundesländern auferlegt bzw. übertragen wurden.

Letztere gehören zu den so genannten Pflichtaufgaben. Hierbei haben die Kommunen kaum Spielräume. Es ist zumeist gesetzlich vorgegeben, in welcher Art und welchem Umfang die Aufgabe erledigt werden muss. Laut Kommunalverfassung wird bei den Pflichtaufgaben zwischen denen des übertragenen Wirkungskreises und denen des eigenen Wirkungskreises unterschieden.

Haushaltsplan 2022 der Gemeinde Zettemin

Übertragener Wirkungskreis: Hierbei handelt es sich um Aufgaben, die den kommunalen Organen (Bürgermeister, Landrat oder Amtsvorsteher) zur Erfüllung nach Weisung übertragen werden. Im Grunde sind es kommunale Aufgaben staatlichen Ursprungs. Dabei kann die Gemeinde in der Regel weder das „Ob“ noch das „Wie“ entscheiden. Beispiele: Ausländerangelegenheiten, Ordnungsrecht, Katastrophenschutz, Unterhaltssicherung, Gesundheitsdienst.

Pflichtige Aufgaben im eigenen Wirkungskreis: Die kommunalen Körperschaften können durch Gesetz oder durch Rechtsverordnung zur Erfüllung einzelner Selbstverwaltungsaufgaben verpflichtet werden (pflichtige Selbstverwaltungsaufgaben). Die Gemeinde kann hier in der Regel nicht das „Ob“, sondern nur das „Wie“ entscheiden. Beispiele: ÖPNV, Abfallwirtschaft, Sozialhilfe, Jugendhilfe, Brandschutz, Denkmalschutz, Kindertagesförderung.

Vergleich der Erträge aus Steuern und der allgemeinen Zuweisungen mit den Aufwendungen/Auszahlungen für die Pflichtaufgaben

	2016	2017	2018	2019	2020	2021	2022
Produkt 611 (alt 9000) gesamt	209.700 €	213.400 €	226.500 €	235.100 €	271.100 €	278.600 €	280.400 €
Schulbeiträge ohne eigene Schule	38.200 €	29.300 €	39.500 €	43.000 €	33.700 €	36.000 €	39.000 €
Wohnsitzanteil Kita	22.200 €	27.000 €	23.600 €	23.500 €	43.100 €	27.500 €	29.000 €
Amtsumlage	35.100 €	41.300 €	40.000 €	41.700 €	44.500 €	44.000 €	44.100 €
Kreisumlage	100.700 €	103.100 €	100.200 €	109.200 €	106.900 €	113.200 €	124.200 €
Gewerbesteuerumlage	100 €	500 €	400 €	300 €	400 €	300 €	500 €
Feuerwehr	22.600 €	24.500 €	28.400 €	25.600 €	28.500 €	24.600 €	40.200 €
Gemeindestraßen	23.200 €	19.600 €	18.700 €	25.700 €	25.700 €	27.100 €	31.100 €
gesamt	242.100 €	245.300 €	250.800 €	269.000 €	282.800 €	272.700 €	308.100 €
Saldo der Erträge aus Steuern/ Zuweisungen und der Pflichtaufgaben	-32.400 €	-31.900 €	-24.300 €	-33.900 €	-11.700 €	5.900 €	-27.700 €

*Hier wurden die Teilfinanzhaushalte betrachtet.

Haushaltsplan 2022 der Gemeinde Zettemin

Freiwillige Aufgaben sind Aufgaben, die sich die Kommune selbst stellt. Sie bilden das Herzstück der Kommunalpolitik. Hier geht es um Lebensqualität: Beratungsstellen, Museen, Bibliotheken, Jugendeinrichtungen Sportplätze, Freibäder, Freizeitangebote, Tierparks usw. Je knapper das Geld wird, desto mehr geraten gerade diese Leistungen in Bedrängnis.

Freiwillige Aufwendungen / Auszahlungen Gemeinde Zettemin laufende Verwaltungstätigkeit 2022

THH	Produkt	Bezeichnung	Aufwendungen	Erträge	EA /Zuschüsse der Gemeinde	Auszahlungen	Einzahlungen	davon EA
1	11401	Gemeindebüro	800,00	0,00	800,00	800,00	0,00	800,00
3	11402	Liegenschaften	8.200,00	4.000,00	4.200,00	8.200,00	4.000,00	4.200,00
2	28100	Heimatspflege	0,00	0,00	0,00	0,00	0,00	0,00
2	28101	Seniorenbetreuung	500,00	0,00	500,00	500,00	0,00	500,00
2	36200	Jugendarbeit	0,00	0,00	0,00	0,00	0,00	0,00
2	36602	Spielplätze	1.500,00	0,00	1.500,00	1.300,00	0,00	1.300,00
2	42402	Eigene Sportstätten	300,00	0,00	300,00	300,00	0,00	300,00
1	11104	Repräsentation Gemeindevertretung	400,00	0,00	400,00	400,00	0,00	400,00
Summe			<u>11.700,00</u>	<u>4.000,00</u>	<u>7.700,00</u>	<u>11.500,00</u>	<u>4.000,00</u>	<u>7.500,00</u>

Freiwillige Auszahlungen Gemeinde Zettemin Investitionstätigkeit 2022

THH	Produkt	Bezeichnung	Auszahlungen	Einzahlungen	davon EA
2	36602	Spielplätze	0,00	0,00	0,00
Summe			<u>0,00</u>	<u>0,00</u>	<u>0,00</u>

Haushaltsplan 2022 der Gemeinde Zettemin

4.10 Übersicht über die Entwicklung der Investitionen und Investitionsförderungsmaßnahmen sowie der sich hieraus ergebenden wesentlichen Auswirkungen auf die Ergebnis- und Finanzhaushalte der Folgejahre

Die Investitionen bzw. die Investitionsfördermaßnahmen sind jeweils als Einzelmaßnahme in der Investitionsübersicht (Anlage Muster 10 b) dargestellt. Die Vorhaben werden den jeweiligen Produkten zugeordnet. Alle dargestellten Auswirkungen sind jährliche Auswirkungen.

Anlagegüter mit Anschaffungskosten über 1.000 EUR werden über die gewöhnliche Nutzungsdauer gemäß Landeseinheitlicher Abschreibungstabelle zum NKHR M-V, abgeschrieben. Entsprechende Aufwendungen für Abschreibungen sind im Ergebnishaushalt anteilig berücksichtigt.

Einzeldarstellung der Investitionen

Bezeichnung der Maßnahme	Einzahlung (Fördermittel)	Auszahlung
54100.096000 Projekt 2 Brücke Zettemin-Demzin	194.000 €	218.000 €
53800.096000 Projekt 1 Abwasserbeseitigung Sanierung Abfluss Teich bis Vorflut		28.000 €

4.11 Verpflichtungsermächtigungen

Verpflichtungsermächtigungen gemäß § 54 KV M-V – auch aus Vorjahren - bestehen nicht. Damit entfällt die Darstellung der aus Verpflichtungsermächtigungen voraussichtlich fällig werdenden Auszahlungen.

4.12 Übersicht über den voraussichtlichen Stand der Verbindlichkeiten zum Ende des Haushaltsjahres

Die Übersicht über den voraussichtlichen Stand der Verbindlichkeiten zum Ende des Haushaltsjahres ist dem Haushalt beiliegenden gleichnamigen Muster 4a als Anlage zu entnehmen.

5. Nachweis der dauernden Leistungsfähigkeit

Mit dem vorliegenden Haushaltsplan ist die dauernde Leistungsfähigkeit laut RUBIKON als „weggefallene dauernde Leistungsfähigkeit“ (-320 Punkte) eingestuft.

6. Erklärung bzw. Nachweis zum Stellenplan der Gemeinde Zettemin

In der Gemeinde Zettemin sind im Haushaltsjahr ein Gemeindearbeiter und eine Reinigungskraft beschäftigt. Mit dem Wegfall des zweiten Gemeindearbeiters ab diesem Haushaltsjahr wird sich die wöchentliche Arbeitszeit des Gemeindearbeiters ab dem 01.07.2022 von 25 Stunden auf 35 Stunden erhöhen.

Gegenüber dem Vorjahr verändert sich der Stellenplan um 0,1267 VzÄ weniger.

7. Produktstruktur der Gemeinde Zettemin, Bildung von Teilhaushalten

Für die Gemeinde Zettemin wurden sechs Teilhaushalte gebildet:

1. Teilhaushalt	Innere Verwaltung
zugeordnete Produkte	11104 Gemeindevertretung
	11401 Gemeindebüro
	12299 Standesamt
	12100 Wahlen
2. Teilhaushalt	Schule, Jugend, Sport, Kultur und Soziales
zugeordnete Produkte	21102 Schulkostenbeiträge Grundschüler
	21502 Schulkostenbeiträge Realschüler
	28101 Seniorenbetreuung
	36100 Förderung von Kindern in Tageseinrichtungen und in Tagespflege
	36200 Jugendarbeit
	36602 Kinderspielplätze
	42402 eigene Sportstätten

Haushaltsplan 2022 der Gemeinde Zettemin

3. Teilhaushalt	Finanzen und Liegenschaften
zugeordnete Produkte	11402 Liegenschaften 11408 gemeindliche Wohnungen 54000 Konzessionsabgaben
4. Teilhaushalt	Zentrale Finanzleistungen
zugeordnete Produkte	61100 Steuern, allgemeine Zuweisungen und Umlagen 61200 Sonstige allgemeine Finanzwirtschaft 62600 Beteiligungen, Anteile, Wertpapiere des Anlagevermögens
5. Teilhaushalt	Sicherheit und Ordnung
zugeordnete Produkte	12201 Ordnungsangelegenheiten 12605 Freiwillige Feuerwehr 55305 Friedhof
6. Teilhaushalt	Bauen
zugeordnete Produkte	11403 Gemeindearbeiter 51100 Räumliche Planungs- und Entwicklungsarbeiten 53800 Abwasserbeseitigung 54100 Gemeindestraßen 54500 Winterdienst 55100 Park Zettemin 55102 Badestelle 55203 WVB

Der Haushaltsplan der Gemeinde Zettemin für das Haushaltsjahr 2022 wurde entsprechend den Bestimmungen der Kommunalverfassung des Landes Mecklenburg-Vorpommern, den Bestimmungen der Gemeindehaushaltsverordnung-Doppik Mecklenburg-Vorpommern, dem Schreiben des Ministeriums für Inneres und Europa – Orientierungsdaten für die Haushaltsplanung 2022 vom 29. November 2021 – sowie den Zuarbeiten der Ämter der Amtsverwaltung Stavenhagen erarbeitet.



Ergebnishaushalt 2022

Gemeinde: 13 Gemeinde Zettemin

Seite : 1
 Datum: 30.06.2022
 Uhrzeit: 07:17:35

Nr.	Ertrags- und Aufwandsarten (gemäß § 2 Absatz 1 GemHVO-Doppik)		Ergebnisse des Haushaltsvorjahres	Ansätze des Haushaltsvorjahres einschl. Nachträge	Ansatz des Haushaltsjahres	Planungsdaten des Haushaltsfolgejahres	Planungsdaten des zweiten Haushaltsfolgejahres	Planungsdaten des dritten Haushaltsfolgejahres	Erläuterung
			2020	2021	2022	2023	2024	2025	Kontonummer
			in €	in €	in €	in €	in €	in €	
			1	2	3	4	5	6	
1.	+	Steuern und ähnliche Abgaben	108.191,13	104.900	111.700	103.500	103.500	103.500	40
2.	+	Zuwendungen, allgemeine Umlagen und sonstige Transfererträge	170.640,23	188.700	183.700	180.000	180.000	180.000	41
3.	+	Erträge der sozialen Sicherung	0,00	0	0	0	0	0	42
4.	+	Öffentlich-rechtliche Leistungsentgelte	28.057,38	31.000	31.000	31.000	31.000	31.000	43
5.	+	Privatrechtliche Leistungsentgelte	76.311,01	74.900	84.300	109.500	109.500	109.500	441,443, 444,445, 448
6.	+	Kostenerstattungen und Kostenumlagen	58,50	200	0	0	0	0	442,447, 448
7.	+	Andere aktivierte Eigenleistungen	0,00	0	0	0	0	0	452
8.	+	Zinserträge und sonstige Finanzerträge	4.921,84	1.500	1.500	2.500	2.500	2.500	47
9.	+	Sonstige Erträge	5.346,23	4.400	4.500	5.500	5.500	5.500	46,451,491
10.	=	Summe der Erträge (Summe der Nummern 1 bis 9)	393.526,32	405.600	416.700	432.000	432.000	432.000	
11.	-	Personalaufwendungen	38.047,90	46.000	44.500	45.400	41.500	41.600	50
12.	-	Versorgungsaufwendungen	0,00	0	0	0	0	0	51
13.	-	Aufwendungen für Sach- und Dienstleistungen	131.893,85	155.100	196.100	120.400	120.400	120.400	52
14.	-	Abschreibungen	0,00	54.900	54.900	54.700	54.700	54.700	53
15.	-	Zuwendungen, Umlagen und sonstige Transferaufwendungen	204.865,31	219.400	232.200	242.200	242.200	242.200	54
16.	-	Aufwendungen der sozialen Sicherung	0,00	0	0	0	0	0	55
17.	-	Zinsaufwendungen und sonstige Finanzaufwendungen	11.237,27	8.400	8.000	7.700	7.200	7.100	57
18.	-	Sonstige Aufwendungen	17.716,57	41.000	52.300	19.200	19.200	19.200	56,591
19.	=	Summe der Aufwendungen (Summe der Nummern 11 bis 18)	403.760,90	524.800	588.000	489.600	485.200	485.200	
20.	=	Jahresergebnis (Jahresüberschuss/Jahresfehlbetrag) vor Veränderung der Rücklagen (Saldo der Nummern 10 und 19)	-10.234,58	-119.200	-171.300	-57.600	-53.200	-53.200	
21.	-	Einstellung in die Kapitalrücklage	0,00	0	0	0	0	0	592
22.	+	Entnahme aus der Kapitalrücklage	0,00	20.100	0	0	0	0	492
23.	-	Einstellung in die Rücklage für Belastungen aus dem kommunalen Finanzausgleich	0,00	0	0	0	0	0	593
24.	+	Entnahme aus der Rücklage für Belastungen aus dem kommunalen Finanzausgleich	0,00	0	0	0	0	0	493
25.	=	Jahresergebnis (Jahresüberschuss/Jahresfehlbetrag, Nummer 20 zuzüglich Nummern 22 und 24 abzüglich Nummern 21 und 23)	-10.234,58	-99.100	-171.300	-57.600	-53.200	-53.200	
nachrichtlich									
26.		Ergebnisvortrag aus dem Haushaltsvorjahr	-231.624,94	-241.859	-340.959	-512.259	-569.859	-623.059	
27.		Ergebnis (Überschuss/Fehlbetrag) zum 31. Dezember des Haushaltsjahres (Summe der Nummern 25 und 26)	-241.859,52	-340.959	-512.259	-569.859	-623.059	-676.259	



Übersicht über Erträge und Aufwendungen zum Ergebnishaushalt 2022

Seite : 1
 Datum: 30.06.2022
 Uhrzeit: 09:08:43

Gemeinde: 13 Gemeinde Zettemin

Nr.		Ertrags- und Aufwandsarten (gemäß § 2 Absatz 1 GemHVO-Doppik)	Ergebnisse des Haushaltsvorjahres	Ansätze des Haushaltsvorjahres einschl. Nachträge	Ansatz des Haushaltsjahres	Planungsdaten des Haushaltsfolgejahres	Planungsdaten des zweiten Haushaltsfolgejahres	Planungsdaten des dritten Haushaltsfolgejahres	Erläuterung
			2020	2021	2022	2023	2024	2025	Konto- nummer
			in €	in €	in €	in €	in €	in €	
			1	2	3	4	5	6	
1.	+	Steuern und ähnliche Abgaben	108.191,13	104.900	111.700	103.500	103.500	103.500	40
2.	+	Zuwendungen, allgemeine Umlagen und sonstige Transfererträge	170.640,23	188.700	183.700	180.000	180.000	180.000	41
3.	+	Erträge der sozialen Sicherung	0,00	0	0	0	0	0	42
4.	+	Öffentlich-rechtliche Leistungsentgelte	28.057,38	31.000	31.000	31.000	31.000	31.000	43
5.	+	Privatrechtliche Leistungsentgelte	76.311,01	74.900	84.300	109.500	109.500	109.500	441,443, 444,445, 448
6.	+	Kostenerstattungen und Kostenumlagen	58,50	200	0	0	0	0	442,447, 448
7.	+	Andere aktivierte Eigenleistungen	0,00	0	0	0	0	0	452
8.	+	Zinserträge und sonstige Finanzerträge	4.921,84	1.500	1.500	2.500	2.500	2.500	47
9.	+	Sonstige Erträge	5.346,23	4.400	4.500	5.500	5.500	5.500	46,451,491
10.	=	Summe der Erträge (Summe der Nummern 1 bis 9)	393.526,32	405.600	416.700	432.000	432.000	432.000	
11.	-	Personalaufwendungen	38.047,90	46.000	44.500	45.400	41.500	41.600	50
12.	-	Versorgungsaufwendungen	0,00	0	0	0	0	0	51
13.	-	Aufwendungen für Sach- und Dienstleistungen	131.893,85	155.100	196.100	120.400	120.400	120.400	52
14.	-	Abschreibungen	0,00	54.900	54.900	54.700	54.700	54.700	53
15.	-	Zuwendungen, Umlagen und sonstige Transferaufwendungen	204.865,31	219.400	232.200	242.200	242.200	242.200	54
16.	-	Aufwendungen der sozialen Sicherung	0,00	0	0	0	0	0	55
17.	-	Zinsaufwendungen und sonstige Finanzaufwendungen	11.237,27	8.400	8.000	7.700	7.200	7.100	57
18.	-	Sonstige Aufwendungen	17.716,57	41.000	52.300	19.200	19.200	19.200	56,591
19.	=	Summe der Aufwendungen (Summe der Nummern 11 bis 18)	403.760,90	524.800	588.000	489.600	485.200	485.200	
20.	=	Jahresergebnis (Jahresüberschuss/Jahresfehlbetrag) vor Veränderung der Rücklagen (Saldo der Nummern 10 und 19)	-10.234,58	-119.200	-171.300	-57.600	-53.200	-53.200	
21.	-	Einstellung in die Kapitalrücklage	0,00	0	0	0	0	0	592
22.	+	Entnahme aus der Kapitalrücklage	0,00	20.100	0	0	0	0	492
23.	-	Einstellung in die Rücklage für Belastungen aus dem kommunalen Finanzausgleich	0,00	0	0	0	0	0	593
24.	+	Entnahme aus der Rücklage für Belastungen aus dem kommunalen Finanzausgleich	0,00	0	0	0	0	0	493
25.	=	Jahresergebnis (Jahresüberschuss/Jahresfehlbetrag, Nummer 20 zuzüglich Nummern 22 und 24 abzüglich Nummern 21 und 23)	-10.234,58	-99.100	-171.300	-57.600	-53.200	-53.200	
nachrichtlich									
26.		Ergebnisvortrag aus dem Haushaltsvorjahr	-231.624,94	-241.859	-340.959	-512.259	-569.859	-623.059	
27.		Ergebnis (Überschuss/Fehlbetrag) zum 31. Dezember des Haushaltsjahres (Summe der Nummern 25 und 26)	-241.859,52	-340.959	-512.259	-569.859	-623.059	-676.259	



Nr.	Einzahlungs- und Auszahlungsarten (gemäß § 3 Absatz 1 Satz 1 GemHVO-Doppik)	Ergebnisse des Haushaltsvorjahres	Ansätze des Haushaltsvorjahres einschl. Nachträge	Ansatz des Haushaltsjahres	Planungsdaten des Haushaltsfolgejahres	Planungsdaten des zweiten Haushaltsfolgejahres	Planungsdaten des dritten Haushaltsfolgejahres	Erläuterung Kontonummer	
		2020	2021	2022	2023	2024	2025		
		in €	in €	in €	in €	in €	in €		
		1	2	3	4	5	6		
36.	=	Veränderung der Forderungen und Verbindlichkeiten aus Krediten zur Sicherung der Zahlungsfähigkeit gegenüber dem Amt (Summe der Nummern 30, 34 und 35)	26.206,87	-122.400	-188.600	-42.000	-37.700	-38.200	
37.		Jahresbezogener Saldo der laufenden Ein- und Auszahlungen (Saldo der Nummern 22 und 42)	-26.581,93	-102.800	-155.000	-42.000	-37.700	-38.200	
nachrichtlich:									
38.		Saldo der laufenden Ein- und Auszahlungen zum 31. Dezember des Vorjahres	-52.999,82	-79.581	-182.381	-337.381	-379.381	-417.081	
39.		Saldo der laufenden Ein- und Auszahlungen zum 31. Dezember des Haushaltsjahres (Summe der Nummern 37 und 38)	-79.581,75	-182.381	-337.381	-379.381	-417.081	-455.281	
darunter:									
		Zuführung zum investiven Bereich aus einem positiven Saldo der laufenden Ein- und Auszahlungen zum 31. Dezember des Haushaltsvorjahres (Einzahlung in Nummer 23 (Sonstige Investitionseinzahlungen) und Auszahlung in Nummer 16 (Sonstige laufende Auszahlungen) enthalten)	0,00	0	0	0	0	0	
		Zuführung zur Deckung eines negativen Saldos der laufenden Ein- und Auszahlungen zum 31. Dezember des Haushaltsjahres aus dem investiven Bereich (Einzahlung in Nummer 8 (Sonstige laufende Einzahlungen) und Auszahlung in Nummer 27 (Sonstige Investitionsauszahlungen) enthalten)	0,00	0	0	0	0	0	



Teilergebnishaushalt 2022

Gemeinde: 13 Gemeinde Zettemin

Seite : 2

Datum: 30.06.2022

Uhrzeit: 09:08:43

Hauptproduktbereich 1 Zentrale Verwaltung
 Produktbereich 11 Innere Verwaltung
 Produktgruppe 111 Verwaltungssteuerung
 Produkt 11104 Gemeindevertretung

Nr.	Ertrags- und Aufwandsarten (gemäß § 4 Absatz 10 GemHVO-Doppik)	Ergebnisse des Haushaltsvorvorjahres	Ansätze des Haushaltsvorjahres einschl. Nachträge	Ansatz des Haushaltsjahres	Planungsdaten des Haushaltsfolgejahres	Planungsdaten des zweiten Haushaltsfolgejahres	Planungsdaten des dritten Haushaltsfolgejahres	
		2020	2021	2022	2023	2024	2025	
		in €	in €	in €	in €	in €	in €	
		1	2	3	4	5	6	
12.	-	Personalaufwendungen	9.469,89	9.000	10.000	11.400	11.400	11.400
		50110000 Aufwand für ehrenamtliche Tätige (Bgm.)	6.938,71	6.000	7.200	8.400	8.400	8.400
		50130000 Aufwand für ehrenamtliche Rats-/Vertretungsmitglieder	1.840,00	2.000	2.000	2.000	2.000	2.000
		50430000 Beiträge zur gesetzlichen SV - Ehrenamtlich Tätige	691,18	1.000	800	1.000	1.000	1.000
20.	-	Sonstige laufende Aufwendungen	1.113,42	1.800	1.500	1.200	1.200	1.200
		56131000 Fahrkostenerstattungen	0,00	600	0	0	0	0
		56250000 Sachverständigen- und Gerichtskosten	438,00	500	500	500	500	500
		56410000 Allgemeine Versicherungsbeiträge	391,82	400	400	400	400	400
		56420000 Beiträge an Verbände und Vereine	183,60	200	200	200	200	200
		Städte- und Gemeindetag						
		56930000 Repräsentationen	100,00	100	400	100	100	100
21.	=	Summe der ordentlichen Aufwendungen (Summe der Nummern 12 bis 20)	10.583,31	10.800	11.500	12.600	12.600	12.600
22.	=	Ordentliches Ergebnis (Saldo der Nummern 11 und 21)	-10.583,31	-10.800	-11.500	-12.600	-12.600	-12.600
25.	=	Jahresergebnis des Teilhaushaltes vor Verrechnung der internen Leistungsbeziehungen und vor Veränderung der Rücklagen (Nummer 22 zuzüglich Nummer 23 abzüglich Nummer 24)	-10.583,31	-10.800	-11.500	-12.600	-12.600	-12.600
28.	=	Jahresergebnis des Teilhaushaltes nach Verrechnung der internen Leistungsbeziehungen und vor Veränderung der Rücklagen (Nummer 25 zuzüglich Nummer 26 abzüglich Nummer 27)	-10.583,31	-10.800	-11.500	-12.600	-12.600	-12.600



Teilergebnishaushalt 2022

Gemeinde: 13 Gemeinde Zettemin

Seite : 3
 Datum: 30.06.2022
 Uhrzeit: 09:08:43

Hauptproduktbereich 1 Zentrale Verwaltung
 Produktbereich 11 Innere Verwaltung
 Produktgruppe 114 Zentrale Dienste
 Produkt 11401 Gemeindebüro

Nr.	Ertrags- und Aufwandsarten (gemäß § 4 Absatz 10 GemHVO-Doppik)		Ergebnisse des Haushaltsvorjahres	Ansätze des Haushaltsvorjahres einschl. Nachträge	Ansatz des Haushaltsjahres	Planungsdaten des Haushaltsfolgejahres	Planungsdaten des zweiten Haushaltsfolgejahres	Planungsdaten des dritten Haushaltsfolgejahres
			2020	2021	2022	2023	2024	2025
			in €	in €	in €	in €	in €	in €
			1	2	3	4	5	6
5.	+	Privatrechtliche Leistungsentgelte 44190000 Sonstige Entgelte	37,06 37,06	0 0	0 0	0 0	0 0	0 0
11.	=	Summe der ordentlichen Erträge (Summe der Nummern 1 bis 10)	37,06	0	0	0	0	0
14.	-	Aufwendungen für Sach- und Dienstleistungen 52260000 Aufwendungen für Strom 52311000 Unterhaltung der Grundstücke 52321000 Bewirtschaftung der Grundstücke, Außenanlagen, Gebäude und Gebäudeeinrichtungen	312,00 312,00 0,00 0,00	600 400 100 100	500 300 100 100	500 300 100 100	500 300 100 100	500 300 100 100
20.	-	Sonstige laufenden Aufwendungen 56210000 Miete und Pachten 56340000 Geschäftsaufwendungen - Telefon, Datenübertragungskosten	95,45 0,00 95,45	1.100 1.000 100	300 200 100	300 200 100	300 200 100	300 200 100
21.	=	Summe der ordentlichen Aufwendungen (Summe der Nummern 12 bis 20)	407,45	1.700	800	800	800	800
22.	=	Ordentliches Ergebnis (Saldo der Nummern 11 und 21)	-370,39	-1.700	-800	-800	-800	-800
25.	=	Jahresergebnis des Teilhaushaltes vor Verrechnung der internen Leistungsbeziehungen und vor Veränderung der Rücklagen (Nummer 22 zuzüglich Nummer 23 abzüglich Nummer 24)	-370,39	-1.700	-800	-800	-800	-800
28.	=	Jahresergebnis des Teilhaushaltes nach Verrechnung der internen Leistungsbeziehungen und vor Veränderung der Rücklagen (Nummer 25 zuzüglich Nummer 26 abzüglich Nummer 27)	-370,39	-1.700	-800	-800	-800	-800



Teilergebnishaushalt 2022

Gemeinde: 13 Gemeinde Zettemin

Seite : 4
Datum: 30.06.2022
Uhrzeit: 09:08:43

Hauptproduktbereich 1 Zentrale Verwaltung
Produktbereich 11 Innere Verwaltung
Produktgruppe 114 Zentrale Dienste
Produkt 11402 Liegenschaften

Nr.	Ertrags- und Aufwandsarten (gemäß § 4 Absatz 10 GemHVO-Doppik)		Ergebnisse des Haushaltsvorvorjahres	Ansätze des Haushaltsvorjahres einschl. Nachträge	Ansatz des Haushaltsjahres	Planungsdaten des Haushaltsfolgejahres	Planungsdaten des zweiten Haushaltsfolgejahres	Planungsdaten des dritten Haushaltsfolgejahres
			2020	2021	2022	2023	2024	2025
			in €	in €	in €	in €	in €	in €
			1	2	3	4	5	6
5.	+	Privatrechtliche Leistungsentgelte	3.252,44	3.500	4.000	4.000	4.000	4.000
		44110000 Mieten und Pachten, Erbbauzinsen	3.002,44	3.500	4.000	4.000	4.000	4.000
		44190000 Sonstige privatrechtliche Leistungsentgelte	250,00	0	0	0	0	0
11.	=	Summe der ordentlichen Erträge (Summe der Nummern 1 bis 10)	3.252,44	3.500	4.000	4.000	4.000	4.000
14.	-	Aufwendungen für Sach- und Dienstleistungen	0,00	0	8.000	400	400	400
		52311000 Unterhaltung und Bewirtschaftung der Grundstücke	0,00	0	8.000	400	400	400
20.	-	Sonstige laufende Aufwendungen	148,50	200	200	200	200	200
		56410000 Allgemeine Versicherungsbeiträge	148,50	200	200	200	200	200
21.	=	Summe der ordentlichen Aufwendungen (Summe der Nummern 12 bis 20)	148,50	200	8.200	600	600	600
22.	=	Ordentliches Ergebnis (Saldo der Nummern 11 und 21)	3.103,94	3.300	-4.200	3.400	3.400	3.400
25.	=	Jahresergebnis des Teilhaushaltes vor Verrechnung der internen Leistungsbeziehungen und vor Veränderung der Rücklagen (Nummer 22 zuzüglich Nummer 23 abzüglich Nummer 24)	3.103,94	3.300	-4.200	3.400	3.400	3.400
28.	=	Jahresergebnis des Teilhaushaltes nach Verrechnung der internen Leistungsbeziehungen und vor Veränderung der Rücklagen (Nummer 25 zuzüglich Nummer 26 abzüglich Nummer 27)	3.103,94	3.300	-4.200	3.400	3.400	3.400



Teilergebnishaushalt 2022

Gemeinde: 13 Gemeinde Zettemin

Seite : 5
Datum: 30.06.2022
Uhrzeit: 09:08:43

Hauptproduktbereich 1 Zentrale Verwaltung
Produktbereich 11 Innere Verwaltung
Produktgruppe 114 Zentrale Dienste
Produkt 11403 Gemeindearbeiter

Nr.	Ertrags- und Aufwandsarten (gemäß § 4 Absatz 10 GemHVO-Doppik)		Ergebnisse des Haushaltsvorvorjahres	Ansätze des Haushaltsvorjahres einschl. Nachträge	Ansatz des Haushaltsjahres	Planungsdaten des Haushaltsfolgejahres	Planungsdaten des zweiten Haushaltsfolgejahres	Planungsdaten des dritten Haushaltsfolgejahres
			2020	2021	2022	2023	2024	2025
			in €	in €	in €	in €	in €	in €
			1	2	3	4	5	6
11.	=	Summe der ordentlichen Erträge (Summe der Nummern 1 bis 10)	0,00	0	0	0	0	0
12.	-	Personalaufwendungen	23.542,33	31.100	29.300	28.800	24.900	25.000
		50221000 Dienstbezüge AN	17.569,26	24.600	23.200	23.200	19.200	19.200
		50250001 Bundesfreiwilligendienst	1.724,10	200	0	0	0	0
		50320000 Beiträge zur Versorgungskasse AN	648,29	1.000	900	1.000	1.000	1.000
		50420000 Beiträge zur gesetzlichen SV AN	3.600,68	5.300	5.200	4.600	4.700	4.800
14.	-	Aufwendungen für Sach- und Dienstleistungen	5.048,47	6.100	6.600	3.500	3.500	3.500
		52260000 Aufwendungen für Strom	173,91	400	200	200	200	200
		52321000 Bewirtschaftung der Grundstücke, Außenanlagen, Gebäude und Gebäudeeinrichtungen	441,23	700	500	400	400	400
		52350000 Fahrzeugunterhaltung	3.311,21	3.000	2.500	2.500	2.500	2.500
		52370000 Unterhaltung der Betriebs- und Geschäftsausstattung	443,32	600	400	200	200	200
		52380000 Geringwertige Geräte, Ausstattungs-, Ausrüstungs- und sonstige Gebrauchsgegenstände	87,41	400	3.000	200	200	200
		52385000 Geräte und Ausstattungsgegenstände über 60 €	591,39	1.000	0	0	0	0
15.	-	Abschreibungen auf immaterielle Vermögensgegenstände des Anlagevermögens und auf Sachanlagen sowie auf aktivierte Aufwendungen für die Inangangsetzung und Erweiterung der Verwaltung	0,00	600	600	600	600	600
		53810000 Abschreibungen auf Fahrzeuge	0,00	400	400	400	400	400
		53820000 Abschreibungen auf Maschinen und technische Anlagen	0,00	100	100	100	100	100
		53851000 Abschreibungen auf Betriebsvorrichtungen der Betriebs- und Geschäftsausstattung	0,00	100	100	100	100	100
20.	-	Sonstige laufende Aufwendungen	3.847,60	5.900	6.200	6.100	6.100	6.100
		56150000 Aufwand für Dienst- und Schutzbekleidung	208,01	200	200	100	100	100
		56210000 Miete und Pachten	0,00	1.200	1.200	1.200	1.200	1.200
		56220000 Leasing	3.538,26	4.200	4.600	4.600	4.600	4.600
		56390000 sonstige Geschäftsaufwendungen	56,52	200	100	100	100	100
		56411000 Gebäudeversicherungen	44,81	100	100	100	100	100
21.	=	Summe der ordentlichen Aufwendungen (Summe der Nummern 12 bis 20)	32.438,40	43.700	42.700	39.000	35.100	35.200
22.	=	Ordentliches Ergebnis (Saldo der Nummern 11 und 21)	-32.438,40	-43.700	-42.700	-39.000	-35.100	-35.200
25.	=	Jahresergebnis des Teilhaushaltes vor Verrechnung der internen Leistungsbeziehungen und vor Veränderung der Rücklagen (Nummer 22 zuzüglich Nummer 23 abzüglich Nummer 24)	-32.438,40	-43.700	-42.700	-39.000	-35.100	-35.200
28.	=	Jahresergebnis des Teilhaushaltes nach Verrechnung der internen Leistungsbeziehungen und vor Veränderung der Rücklagen (Nummer 25 zuzüglich Nummer 26 abzüglich Nummer 27)	-32.438,40	-43.700	-42.700	-39.000	-35.100	-35.200



Teilergebnishaushalt 2022

Gemeinde: 13 Gemeinde Zettemin

Seite : 6
Datum: 30.06.2022
Uhrzeit: 09:08:43

Hauptproduktbereich 1 Zentrale Verwaltung
Produktbereich 11 Innere Verwaltung
Produktgruppe 114 Zentrale Dienste
Produkt 11408 gemeindliche Wohnungen

Nr.	Ertrags- und Aufwandsarten (gemäß § 4 Absatz 10 GemHVO-Doppik)		Ergebnisse des Haushaltsvorvorjahres	Ansätze des Haushaltsvorjahres einschl. Nachträge	Ansatz des Haushaltsjahres	Planungsdaten des Haushaltsfolgejahres	Planungsdaten des zweiten Haushaltsfolgejahres	Planungsdaten des dritten Haushaltsfolgejahres
			2020	2021	2022	2023	2024	2025
			in €	in €	in €	in €	in €	in €
			1	2	3	4	5	6
2.	+	Zuwendungen, allgemeine Umlagen und sonstige Transfererträge	0,00	600	600	600	600	600
		41510000 Erträge aus der Auflösung von Sonderposten aus Zuwendungen	0,00	600	600	600	600	600
5.	+	Privatrechtliche Leistungsentgelte	71.222,16	71.000	80.000	105.000	105.000	105.000
		44110001 Miete	70.166,24	71.000	80.000	105.000	105.000	105.000
		44110002 Betriebskosten	62,06	0	0	0	0	0
		44190000 Sonstige privatrechtliche Leistungsentgelte	993,86	0	0	0	0	0
10.	+	Sonstige laufende Erträge	106,09	0	0	0	0	0
		46270000 Versicherungserstattungen	106,09	0	0	0	0	0
11.	=	Summe der ordentlichen Erträge (Summe der Nummern 1 bis 10)	71.328,25	71.600	80.600	105.600	105.600	105.600
14.	-	Aufwendungen für Sach- und Dienstleistungen	66.310,80	59.600	74.200	54.300	54.300	54.300
		52240000 Aufwendungen für Heizung allg.	16.702,64	20.000	26.000	20.000	20.000	20.000
		52260000 Aufwendungen für Strom	2.518,05	3.500	3.500	3.000	3.000	3.000
		52270000 Aufwendungen für Wasser	7.034,42	6.500	6.500	5.400	5.400	5.400
		52311000 Unterhaltung der Grundstücke	24.577,94	9.000	18.000	9.000	9.000	9.000
		52321000 Bewirtschaftung der Grundstücke, Außenanlagen, Gebäude und Gebäudeeinrichtungen	8.677,65	12.700	12.300	10.000	10.000	10.000
		52543000 Kostenerstattungen an Gemeinden	6.800,10	7.900	7.900	6.900	6.900	6.900
15.	-	Abschreibungen auf immaterielle Vermögensgegenstände des Anlagevermögens und auf Sachanlagen sowie auf aktivierte Aufwendungen für die Ingangsetzung und Erweiterung der Verwaltung	0,00	9.600	9.600	9.600	9.600	9.600
		53410000 Abschreibungen auf bebaute Grundstücke und grundstücksgleiche Rechte mit Wohnbauten	0,00	7.100	7.100	7.100	7.100	7.100
		53570000 Abschreibungen auf Entwässerungs- und Abwasserbeseitigungsanlagen	0,00	2.500	2.500	2.500	2.500	2.500
20.	-	Sonstige laufende Aufwendungen	4.341,88	4.600	4.700	4.500	4.500	4.500
		56210000 Miete und Pachten	2.184,12	2.300	2.300	2.300	2.300	2.300
		56411000 Gebäudeversicherungen	2.157,76	2.300	2.400	2.200	2.200	2.200
21.	=	Summe der ordentlichen Aufwendungen (Summe der Nummern 12 bis 20)	70.652,68	73.800	88.500	68.400	68.400	68.400
22.	=	Ordentliches Ergebnis (Saldo der Nummern 11 und 21)	675,57	-2.200	-7.900	37.200	37.200	37.200
25.	=	Jahresergebnis des Teilhaushaltes vor Verrechnung der internen Leistungsbeziehungen und vor Veränderung der Rücklagen (Nummer 22 zuzüglich Nummer 23 abzüglich Nummer 24)	675,57	-2.200	-7.900	37.200	37.200	37.200
28.	=	Jahresergebnis des Teilhaushaltes nach Verrechnung der internen Leistungsbeziehungen und vor Veränderung der Rücklagen (Nummer 25 zuzüglich Nummer 26 abzüglich Nummer 27)	675,57	-2.200	-7.900	37.200	37.200	37.200



Teilergebnishaushalt 2022

Gemeinde: 13 Gemeinde Zettemin

Seite : 7
Datum: 30.06.2022
Uhrzeit: 09:08:43

Hauptproduktbereich 1 Zentrale Verwaltung
Produktbereich 12 Sicherheit und Ordnung
Produktgruppe 121 Statistik und Wahlen
Produkt 12100 Wahlen

Nr.	Ertrags- und Aufwandsarten (gemäß § 4 Absatz 10 GemHVO-Doppik)		Ergebnisse	Ansätze des	Ansatz des	Planungs-	Planungs-	Planungs-	
			des	Haushalts-	Haushalts-	daten des	daten des	daten des	
			Haushalts-	vorjahres	einshl.	Haushalts-	Haushalts-	Haushalts-	Haushalts-
			vorjahres	einshl.	Nachträge	jahres	folgejahres	zweiten	dritten
			2020	2021	2022	2023	2024	2025	
			in €	in €	in €	in €	in €	in €	
			1	2	3	4	5	6	
6.	+	Kostenerstattungen und Kostenumlagen <i>44242000 Kostenerstattungen und Kostenumlagen vom Land</i>	0,00 <i>0,00</i>	200 <i>200</i>	0 <i>0</i>	0 <i>0</i>	0 <i>0</i>	0 <i>0</i>	
11.	=	Summe der ordentlichen Erträge (Summe der Nummern 1 bis 10)	0,00	200	0	0	0	0	
12.	-	Personalaufwendungen <i>50190000 Aufwendungen für ehrenamtlich Tätige - Sonstige (ehrenamtlich Tätige der Feuerwehr, berufene Bürger in Ausschüssen, u.a.)</i>	0,00 <i>0,00</i>	400 <i>400</i>	0 <i>0</i>	0 <i>0</i>	0 <i>0</i>	0 <i>0</i>	
20.	-	Sonstige laufende Aufwendungen <i>56390000 sonstige Geschäftsaufwendungen</i>	0,00 <i>0,00</i>	600 <i>600</i>	0 <i>0</i>	0 <i>0</i>	0 <i>0</i>	0 <i>0</i>	
21.	=	Summe der ordentlichen Aufwendungen (Summe der Nummern 12 bis 20)	0,00	1.000	0	0	0	0	
22.	=	Ordentliches Ergebnis (Saldo der Nummern 11 und 21)	0,00	-800	0	0	0	0	
25.	=	Jahresergebnis des Teilhaushaltes vor Verrechnung der internen Leistungsbeziehungen und vor Veränderung der Rücklagen (Nummer 22 zuzüglich Nummer 23 abzüglich Nummer 24)	0,00	-800	0	0	0	0	
28.	=	Jahresergebnis des Teilhaushaltes nach Verrechnung der internen Leistungsbeziehungen und vor Veränderung der Rücklagen (Nummer 25 zuzüglich Nummer 26 abzüglich Nummer 27)	0,00	-800	0	0	0	0	



Teilergebnishaushalt 2022

Gemeinde: 13 Gemeinde Zettemin

Seite : 8
 Datum: 30.06.2022
 Uhrzeit: 09:08:43

Hauptproduktbereich 1 Zentrale Verwaltung
 Produktbereich 12 Sicherheit und Ordnung
 Produktgruppe 122 Ordnungsangelegenheiten
 Produkt 12201 Ordnungsangelegenheiten

Nr.	Ertrags- und Aufwandsarten (gemäß § 4 Absatz 10 GemHVO-Doppik)		Ergebnisse des Haushaltsvorjahres	Ansätze des Haushaltsvorjahres einschl. Nachträge	Ansatz des Haushaltsjahres	Planungsdaten des Haushaltsfolgejahres	Planungsdaten des zweiten Haushaltsfolgejahres	Planungsdaten des dritten Haushaltsfolgejahres
			2020	2021	2022	2023	2024	2025
			in €	in €	in €	in €	in €	in €
			1	2	3	4	5	6
20.	-	Sonstige laufende Aufwendungen	391,50	400	700	400	400	400
		56210000 Miete Obdachlosenwohnung	94,50	100	100	100	100	100
		56394000 Unterbringung von Fundtieren lt. Vertrag	297,00	300	600	300	300	300
21.	=	Summe der ordentlichen Aufwendungen (Summe der Nummern 12 bis 20)	391,50	400	700	400	400	400
22.	=	Ordentliches Ergebnis (Saldo der Nummern 11 und 21)	-391,50	-400	-700	-400	-400	-400
25.	=	Jahresergebnis des Teilhaushaltes vor Verrechnung der internen Leistungsbeziehungen und vor Veränderung der Rücklagen (Nummer 22 zuzüglich Nummer 23 abzüglich Nummer 24)	-391,50	-400	-700	-400	-400	-400
28.	=	Jahresergebnis des Teilhaushaltes nach Verrechnung der internen Leistungsbeziehungen und vor Veränderung der Rücklagen (Nummer 25 zuzüglich Nummer 26 abzüglich Nummer 27)	-391,50	-400	-700	-400	-400	-400



Teilergebnishaushalt 2022

Gemeinde: 13 Gemeinde Zettemin

Seite : 9

Datum: 30.06.2022

Uhrzeit: 09:08:43

Hauptproduktbereich 1 Zentrale Verwaltung
 Produktbereich 12 Sicherheit und Ordnung
 Produktgruppe 122 Ordnungsangelegenheiten
 Produkt 12299 Standesamt

Nr.	Ertrags- und Aufwandsarten (gemäß § 4 Absatz 10 GemHVO-Doppik)		Ergebnisse des Haushalts- vorvorjahres	Ansätze des Haushalts- vorjahres einschl. Nachträge	Ansatz des Haushalts- jahres	Planungs- daten des Haushalts- folgejahres	Planungs- daten des zweiten Haushalts- folgejahres	Planungs- daten des dritten Haushalts- folgejahres
			2020	2021	2022	2023	2024	2025
			in €	in €	in €	in €	in €	in €
			1	2	3	4	5	6
14.	-	Aufwendungen für Sach- und Dienstleistungen <i>52543000 Kostenerstattungen an Gemeinden</i>	2.244,77 2.244,77	2.400 2.400	2.400 2.400	2.400 2.400	2.400 2.400	2.400 2.400
21.	=	Summe der ordentlichen Aufwendungen (Summe der Nummern 12 bis 20)	2.244,77	2.400	2.400	2.400	2.400	2.400
22.	=	Ordentliches Ergebnis (Saldo der Nummern 11 und 21)	-2.244,77	-2.400	-2.400	-2.400	-2.400	-2.400
25.	=	Jahresergebnis des Teilhaushaltes vor Verrechnung der internen Leistungsbeziehungen und vor Veränderung der Rücklagen (Nummer 22 zuzüglich Nummer 23 abzüglich Nummer 24)	-2.244,77	-2.400	-2.400	-2.400	-2.400	-2.400
28.	=	Jahresergebnis des Teilhaushaltes nach Verrechnung der internen Leistungsbeziehungen und vor Veränderung der Rücklagen (Nummer 25 zuzüglich Nummer 26 abzüglich Nummer 27)	-2.244,77	-2.400	-2.400	-2.400	-2.400	-2.400



Teilergebnishaushalt 2022

Gemeinde: 13 Gemeinde Zettemin

Seite : 10
 Datum: 30.06.2022
 Uhrzeit: 09:08:43

Hauptproduktbereich 1 Zentrale Verwaltung
 Produktbereich 12 Sicherheit und Ordnung
 Produktgruppe 126 Brandschutz
 Produkt 12605 Freiwillige Feuerwehr

Nr.	Ertrags- und Aufwandsarten (gemäß § 4 Absatz 10 GemHVO-Doppik)		Ergebnisse des Haushaltsvorjahres	Ansätze des Haushaltsvorjahres einschl. Nachträge	Ansatz des Haushaltsjahres	Planungsdaten des Haushaltsfolgejahres	Planungsdaten des zweiten Haushaltsfolgejahres	Planungsdaten des dritten Haushaltsfolgejahres
			2020	2021	2022	2023	2024	2025
			in €	in €	in €	in €	in €	in €
			1	2	3	4	5	6
2.	+	Zuwendungen, allgemeine Umlagen und sonstige Transfererträge	0,00	6.200	6.200	6.200	6.200	6.200
		41510000 Erträge aus der Auflösung von Sonderposten aus Zuwendungen	0,00	6.200	6.200	6.200	6.200	6.200
5.	+	Privatrechtliche Leistungsentgelte	1.743,32	400	300	500	500	500
		44110000 Mieten und Pachten, Erbbauzinsen	340,00	400	300	500	500	500
		44190000 Sonstige privatrechtliche Leistungsentgelte	1.403,32	0	0	0	0	0
11.	=	Summe der ordentlichen Erträge (Summe der Nummern 1 bis 10)	1.743,32	6.600	6.500	6.700	6.700	6.700
12.	-	Personalaufwendungen	5.035,68	5.500	5.200	5.200	5.200	5.200
		50190000 Aufwendungen für ehrenamtlich Tätige - Sonstige (ehrenamtlich Tätige der Feuerwehr, berufene Bürger in Ausschüssen, u.a.)	3.462,00	3.500	3.500	3.500	3.500	3.500
		Wehrführer 12x 119 € = 1.428 €						
		Stellvertreter 12 x 59,50 € = 714 €						
		Gerätewart 12x 55 € = 660 €						
		Jugendwart 12x 55 € = 660 €						
		50221000 Vergütungen für Arbeitnehmer	1.200,00	1.400	1.200	1.200	1.200	1.200
		50320000 Beiträge zu Versorgungskassen für Arbeitnehmer	0,00	100	100	100	100	100
		50420000 Beiträge zur gesetzlichen Sozialversicherung für Arbeitnehmer	373,68	500	400	400	400	400
14.	-	Aufwendungen für Sach- und Dienstleistungen	8.285,68	13.800	22.800	7.300	7.300	7.300
		52260000 Aufwendungen für Strom	2.020,00	3.500	3.500	3.000	3.000	3.000
		52270000 Aufwendungen für Wasser	854,70	900	900	400	400	400
		52311000 Unterhaltung der Grundstücke	0,00	800	5.000	500	500	500
		52312000 Unterhaltung der Löscheinrichtungen	0,00	500	6.700	200	200	200
		52321000 Bewirtschaftung der Grundstücke, Außenanlagen, Gebäude und Gebäudeeinrichtungen	93,78	400	400	300	300	300
		52350000 Fahrzeugunterhaltung	1.676,81	4.600	3.500	2.500	2.500	2.500
		52370000 Unterhaltung der Betriebs- und Geschäftsausstattung	288,06	1.300	1.300	200	200	200
		52380000 Geringwertige Geräte, Ausstattungs-, Ausrüstungs- und sonstige Gebrauchsgegenstände	469,00	800	1.500	200	200	200
		52385000 Geräte und Ausstattungsgegenstände über 60 €	2.883,33	1.000	0	0	0	0
15.	-	Abschreibungen auf immaterielle Vermögensgegenstände des Anlagevermögens und auf Sachanlagen sowie auf aktivierte Aufwendungen für die Inangasetzung und Erweiterung der Verwaltung	0,00	16.100	16.100	15.900	15.900	15.900
		53490000 Abschreibungen auf bebaute Grundstücke und grundstücksgleiche Rechte mit sonstigen Gebäuden	0,00	1.600	1.600	1.600	1.600	1.600
		53810000 Abschreibungen auf Fahrzeuge	0,00	13.400	13.400	13.400	13.400	13.400
		53820000 Abschreibungen auf Maschinen und technische Anlagen	0,00	300	300	300	300	300
		53851000 Abschreibungen auf Betriebsvorrichtungen der Betriebs- und Geschäftsausstattung	0,00	800	800	600	600	600
20.	-	Sonstige laufende Aufwendungen	5.583,87	5.300	12.200	4.300	4.300	4.300
		56120000 Aufwand für Aus- und Fortbildung	723,37	500	500	200	200	200
		56131000 Fahrkostenerstattungen	0,00	100	100	100	100	100



Teilergebnishaushalt 2022

Seite : 11

Datum: 30.06.2022

Uhrzeit: 09:08:43

Gemeinde: 13 Gemeinde Zettemin

Hauptproduktbereich 1 Zentrale Verwaltung
 Produktbereich 12 Sicherheit und Ordnung
 Produktgruppe 126 Brandschutz
 Produkt 12605 Freiwillige Feuerwehr

Nr.	Ertrags- und Aufwandsarten (gemäß § 4 Absatz 10 GemHVO-Doppik)	Ergebnisse des Haushaltsvorvorjahres	Ansätze des Haushaltsvorjahres einschl. Nachträge	Ansatz des Haushaltsjahres	Planungsdaten des Haushaltsfolgejahres	Planungsdaten des zweiten Haushaltsfolgejahres	Planungsdaten des dritten Haushaltsfolgejahres
		2020	2021	2022	2023	2024	2025
		in €	in €	in €	in €	in €	in €
		1	2	3	4	5	6
	56150000 Aufwand für Dienst- und Schutzbekleidung	2.198,84	1.200	8.000	1.000	1.000	1.000
	56190000 Sonstige Personalnebenaufwendungen Untersuchung G26.3	110,20	600	700	300	300	300
	56210000 Miete und Pachten	269,06	300	300	300	300	300
	56320000 Fachliteratur	33,50	100	100	100	100	100
	56340000 Geschäftsaufwendungen - Telefon, Datenübertragungskosten	845,31	1.000	1.000	1.000	1.000	1.000
	56411000 Gebäudeversicherungen	234,20	300	300	300	300	300
	56414000 Unfallversicherungen	1.002,85	900	900	800	800	800
	56420000 Beiträge an Verbände und Vereine Kreisfeuerwehrverband	166,54	300	300	200	200	200
21.	= Summe der ordentlichen Aufwendungen (Summe der Nummern 12 bis 20)	18.905,23	40.700	56.300	32.700	32.700	32.700
22.	= Ordentliches Ergebnis (Saldo der Nummern 11 und 21)	-17.161,91	-34.100	-49.800	-26.000	-26.000	-26.000
25.	= Jahresergebnis des Teilhaushaltes vor Verrechnung der internen Leistungsbeziehungen und vor Veränderung der Rücklagen (Nummer 22 zuzüglich Nummer 23 abzüglich Nummer 24)	-17.161,91	-34.100	-49.800	-26.000	-26.000	-26.000
28.	= Jahresergebnis des Teilhaushaltes nach Verrechnung der internen Leistungsbeziehungen und vor Veränderung der Rücklagen (Nummer 25 zuzüglich Nummer 26 abzüglich Nummer 27)	-17.161,91	-34.100	-49.800	-26.000	-26.000	-26.000



Teilergebnishaushalt 2022

Gemeinde: 13 Gemeinde Zettemin

Seite : 12
Datum: 30.06.2022
Uhrzeit: 09:08:43

Hauptproduktbereich 2 Schule und Kultur
 Produktbereich 21 Grundschulen, Regionale Schulen, Gymnasien, Gesamtschulen
 Produktgruppe 211 Grundschulen (§ 11 Abs. 2 Nr.1a) SchulG M-V)
 Produkt 21102 Schulkostenbeiträge - Grundschüler

Nr.	Ertrags- und Aufwandsarten (gemäß § 4 Absatz 10 GemHVO-Doppik)		Ergebnisse des Haushaltsvorjahres	Ansätze des Haushaltsvorjahres einschl. Nachträge	Ansatz des Haushaltsjahres	Planungsdaten des Haushaltsfolgejahres	Planungsdaten des zweiten Haushaltsfolgejahres	Planungsdaten des dritten Haushaltsfolgejahres
			2020	2021	2022	2023	2024	2025
			in €	in €	in €	in €	in €	in €
			1	2	3	4	5	6
14.	-	Aufwendungen für Sach- und Dienstleistungen 52543000 <i>Kostenerstattungen an Gemeinden</i> 10 Schüler Jürgenstorf + Reserve NZ 52559000 <i>Kostenerstattungen an sonstige Schulträger</i> 0 Schüler evangelische Schule + Reserve NZ	28.487,62 28.487,62 0,00	24.000 24.000 0	25.000 24.000 1.000	22.500 22.000 500	22.500 22.000 500	22.500 22.000 500
21.	=	Summe der ordentlichen Aufwendungen (Summe der Nummern 12 bis 20)	28.487,62	24.000	25.000	22.500	22.500	22.500
22.	=	Ordentliches Ergebnis (Saldo der Nummern 11 und 21)	-28.487,62	-24.000	-25.000	-22.500	-22.500	-22.500
25.	=	Jahresergebnis des Teilhaushaltes vor Verrechnung der internen Leistungsbeziehungen und vor Veränderung der Rücklagen (Nummer 22 zuzüglich Nummer 23 abzüglich Nummer 24)	-28.487,62	-24.000	-25.000	-22.500	-22.500	-22.500
28.	=	Jahresergebnis des Teilhaushaltes nach Verrechnung der internen Leistungsbeziehungen und vor Veränderung der Rücklagen (Nummer 25 zuzüglich Nummer 26 abzüglich Nummer 27)	-28.487,62	-24.000	-25.000	-22.500	-22.500	-22.500



Teilergebnishaushalt 2022

Gemeinde: 13 Gemeinde Zettemin

Seite : 13
Datum: 30.06.2022
Uhrzeit: 09:08:43

Hauptproduktbereich 2 Schule und Kultur
 Produktbereich 21 Grundschulen, Regionale Schulen, Gymnasien, Gesamtschulen
 Produktgruppe 215 Regionale Schulen (§ 11 Abs. 2 Nr.1b) SchulG M-V)
 Produkt 21502 Schulkostenbeiträge - Regionalschüler

Nr.	Ertrags- und Aufwandsarten (gemäß § 4 Absatz 10 GemHVO-Doppik)		Ergebnisse des Haushaltsvorjahres	Ansätze des Haushaltsvorjahres einschl. Nachträge	Ansatz des Haushaltsjahres	Planungsdaten des Haushaltsfolgejahres	Planungsdaten des zweiten Haushaltsfolgejahres	Planungsdaten des dritten Haushaltsfolgejahres
			2020	2021	2022	2023	2024	2025
			in €	in €	in €	in €	in €	in €
			1	2	3	4	5	6
14.	-	Aufwendungen für Sach- und Dienstleistungen 52543000 <i>Kostenerstattungen an Gemeinden</i> 6 <i>Schüler Malchin</i> + <i>Reserve NZ</i> 52559000 <i>Kostenerstattungen an den sonstigen privaten Bereich</i>	4.463,08 4.463,08 0,00	12.000 12.000 0	14.000 13.000 1.000	10.500 9.500 1.000	10.500 9.500 1.000	10.500 9.500 1.000
21.	=	Summe der ordentlichen Aufwendungen (Summe der Nummern 12 bis 20)	4.463,08	12.000	14.000	10.500	10.500	10.500
22.	=	Ordentliches Ergebnis (Saldo der Nummern 11 und 21)	-4.463,08	-12.000	-14.000	-10.500	-10.500	-10.500
25.	=	Jahresergebnis des Teilhaushaltes vor Verrechnung der internen Leistungsbeziehungen und vor Veränderung der Rücklagen (Nummer 22 zuzüglich Nummer 23 abzüglich Nummer 24)	-4.463,08	-12.000	-14.000	-10.500	-10.500	-10.500
28.	=	Jahresergebnis des Teilhaushaltes nach Verrechnung der internen Leistungsbeziehungen und vor Veränderung der Rücklagen (Nummer 25 zuzüglich Nummer 26 abzüglich Nummer 27)	-4.463,08	-12.000	-14.000	-10.500	-10.500	-10.500



Teilergebnishaushalt 2022

Gemeinde: 13 Gemeinde Zettemin

Seite : 14
 Datum: 30.06.2022
 Uhrzeit: 09:08:43

Hauptproduktbereich 2 Schule und Kultur
 Produktbereich 28 Heimat- und sonstige Kulturpflege
 Produktgruppe 281 Heimat- und sonstige Kulturpflege
 Produkt 28101 Seniorenbetreuung

Nr.	Ertrags- und Aufwandsarten (gemäß § 4 Absatz 10 GemHVO-Doppik)		Ergebnisse des Haushalts- vorvorjahres	Ansätze des Haushalts- vorjahres einschl. Nachträge	Ansatz des Haushalts- jahres	Planungs- daten des Haushalts- folgejahres	Planungs- daten des zweiten Haushalts- folgejahres	Planungs- daten des dritten Haushalts- folgejahres
			2020	2021	2022	2023	2024	2025
			in €	in €	in €	in €	in €	in €
			1	2	3	4	5	6
20.	-	Sonstige laufenden Aufwendungen <i>56390000 Sonstige Geschäftsaufwendungen</i> <i>56930000 Repräsentationen</i>	205,53 112,20 93,33	500 300 200	500 300 200	500 200 300	500 200 300	500 200 300
21.	=	Summe der ordentlichen Aufwendungen (Summe der Nummern 12 bis 20)	205,53	500	500	500	500	500
22.	=	Ordentliches Ergebnis (Saldo der Nummern 11 und 21)	-205,53	-500	-500	-500	-500	-500
25.	=	Jahresergebnis des Teilhaushaltes vor Verrechnung der internen Leistungsbeziehungen und vor Veränderung der Rücklagen (Nummer 22 zuzüglich Nummer 23 abzüglich Nummer 24)	-205,53	-500	-500	-500	-500	-500
28.	=	Jahresergebnis des Teilhaushaltes nach Verrechnung der internen Leistungsbeziehungen und vor Veränderung der Rücklagen (Nummer 25 zuzüglich Nummer 26 abzüglich Nummer 27)	-205,53	-500	-500	-500	-500	-500



Teilergebnishaushalt 2022

Gemeinde: 13 Gemeinde Zettersfeld

Seite : 15

Datum: 30.06.2022

Uhrzeit: 09:08:43

Hauptproduktbereich 3 Soziales und Jugend
 Produktbereich 36 Kinder-, Jugend- und Familienhilfe
 Produktgruppe 361 Förderung von Kindern in Tageseinrichtungen und in Tagespflege
 Produkt 36100 Förderung von Kindern in Tageseinrichtungen und in Tagespflege

Nr.		Ertrags- und Aufwandsarten (gemäß § 4 Absatz 10 GemHVO-Doppik)	Ergebnisse des Haushaltsvorjahres	Ansätze des Haushaltsvorjahres einschl. Nachträge	Ansatz des Haushaltsjahres	Planungsdaten des Haushaltsfolgejahres	Planungsdaten des zweiten Haushaltsfolgejahres	Planungsdaten des dritten Haushaltsfolgejahres
			2020	2021	2022	2023	2024	2025
			in €	in €	in €	in €	in €	in €
			1	2	3	4	5	6
11.	=	Summe der ordentlichen Erträge (Summe der Nummern 1 bis 10)	0,00	0	0	0	0	0
17.	-	Zuwendungen, Umlagen und sonstige Transferaufwendungen	27.178,06	27.500	29.000	48.300	48.300	48.300
		54143000 Finanzielle Beteiligung der Gemeinden	27.178,06	27.500	29.000	43.800	43.800	43.800
		54192000 Platzkostenanteil an private Kitas Waldorfkita	0,00	0	0	3.000	3.000	3.000
		54193000 Platzkostenanteil für Tagespflege	0,00	0	0	1.500	1.500	1.500
21.	=	Summe der ordentlichen Aufwendungen (Summe der Nummern 12 bis 20)	27.178,06	27.500	29.000	48.300	48.300	48.300
22.	=	Ordentliches Ergebnis (Saldo der Nummern 11 und 21)	-27.178,06	-27.500	-29.000	-48.300	-48.300	-48.300
25.	=	Jahresergebnis des Teilhaushaltes vor Verrechnung der internen Leistungsbeziehungen und vor Veränderung der Rücklagen (Nummer 22 zuzüglich Nummer 23 abzüglich Nummer 24)	-27.178,06	-27.500	-29.000	-48.300	-48.300	-48.300
28.	=	Jahresergebnis des Teilhaushaltes nach Verrechnung der internen Leistungsbeziehungen und vor Veränderung der Rücklagen (Nummer 25 zuzüglich Nummer 26 abzüglich Nummer 27)	-27.178,06	-27.500	-29.000	-48.300	-48.300	-48.300



Teilergebnishaushalt 2022

Gemeinde: 13 Gemeinde Zettemin

Seite : 16
Datum: 30.06.2022
Uhrzeit: 09:08:43

Hauptproduktbereich 3 Soziales und Jugend
Produktbereich 36 Kinder-, Jugend- und Familienhilfe
Produktgruppe 366 Einrichtungen der Kinder- und Jugendarbeit
Produkt 36602 Spielplätze

Nr.	Ertrags- und Aufwandsarten (gemäß § 4 Absatz 10 GemHVO-Doppik)	Ergebnisse des Haushaltsvorjahres	Ansätze des Haushaltsvorjahres einschl. Nachträge	Ansatz des Haushaltsjahres	Planungsdaten des Haushaltsfolgejahres	Planungsdaten des zweiten Haushaltsfolgejahres	Planungsdaten des dritten Haushaltsfolgejahres
		2020	2021	2022	2023	2024	2025
		in €	in €	in €	in €	in €	in €
		1	2	3	4	5	6
11.	=	Summe der ordentlichen Erträge (Summe der Nummern 1 bis 10)	0,00	0	0	0	0
14.	-	Aufwendungen für Sach- und Dienstleistungen	740,92	800	1.300	400	400
		52312000 Unterhaltung der Außenanlagen	0,00	400	400	200	200
		52370000 Unterhaltung der Betriebs- und Geschäftsausstattung	740,92	400	800	100	100
		52380000 Geringwertige Geräte, Ausstattungs- und sonstige Gebrauchsgegenstände	0,00	0	100	100	100
15.	-	Abschreibungen auf immaterielle Vermögensgegenstände des Anlagevermögens und auf Sachanlagen sowie auf aktivierte Aufwendungen für die Ingangsetzung und Erweiterung der Verwaltung	0,00	200	200	200	200
		53820000 Abschreibungen auf Maschinen und technische Anlagen	0,00	200	200	200	200
21.	=	Summe der ordentlichen Aufwendungen (Summe der Nummern 12 bis 20)	740,92	1.000	1.500	600	600
22.	=	Ordentliches Ergebnis (Saldo der Nummern 11 und 21)	-740,92	-1.000	-1.500	-600	-600
25.	=	Jahresergebnis des Teilhaushaltes vor Verrechnung der internen Leistungsbeziehungen und vor Veränderung der Rücklagen (Nummer 22 zuzüglich Nummer 23 abzüglich Nummer 24)	-740,92	-1.000	-1.500	-600	-600
28.	=	Jahresergebnis des Teilhaushaltes nach Verrechnung der internen Leistungsbeziehungen und vor Veränderung der Rücklagen (Nummer 25 zuzüglich Nummer 26 abzüglich Nummer 27)	-740,92	-1.000	-1.500	-600	-600



Teilergebnishaushalt 2022

Gemeinde: 13 Gemeinde Zettemin

Seite : 17
 Datum: 30.06.2022
 Uhrzeit: 09:08:43

Hauptproduktbereich 4 Gesundheit und Sport
 Produktbereich 42 Sportförderung
 Produktgruppe 424 Sportstätten und Bäder (ohne Sporteinrichtungen der Schulen und Teile eines Kurbetriebes)
 Produkt 42402 Eigene Sportstätten

Nr.	Ertrags- und Aufwandsarten (gemäß § 4 Absatz 10 GemHVO-Doppik)		Ergebnisse des Haushaltsvorjahres	Ansätze des Haushaltsvorjahres einschl. Nachträge	Ansatz des Haushaltsjahres	Planungsdaten des Haushaltsfolgejahres	Planungsdaten des zweiten Haushaltsfolgejahres	Planungsdaten des dritten Haushaltsfolgejahres
			2020	2021	2022	2023	2024	2025
			in €	in €	in €	in €	in €	in €
			1	2	3	4	5	6
20.	-	Sonstige laufenden Aufwendungen 56210000 Miete und Pachten 56411000 Gebäudeversicherungen	300,94 250,00 50,94	400 300 100	300 300 0	300 300 0	300 300 0	300 300 0
21.	=	Summe der ordentlichen Aufwendungen (Summe der Nummern 12 bis 20)	300,94	400	300	300	300	300
22.	=	Ordentliches Ergebnis (Saldo der Nummern 11 und 21)	-300,94	-400	-300	-300	-300	-300
25.	=	Jahresergebnis des Teilhaushaltes vor Verrechnung der internen Leistungsbeziehungen und vor Veränderung der Rücklagen (Nummer 22 zuzüglich Nummer 23 abzüglich Nummer 24)	-300,94	-400	-300	-300	-300	-300
28.	=	Jahresergebnis des Teilhaushaltes nach Verrechnung der internen Leistungsbeziehungen und vor Veränderung der Rücklagen (Nummer 25 zuzüglich Nummer 26 abzüglich Nummer 27)	-300,94	-400	-300	-300	-300	-300



Teilergebnishaushalt 2022

Gemeinde: 13 Gemeinde Zettemin

Seite : 18
 Datum: 30.06.2022
 Uhrzeit: 09:08:43

Hauptproduktbereich 5 Gestaltung Umwelt
 Produktbereich 51 Räumliche Planung und Entwicklung
 Produktgruppe 511 Räumliche Planungs- und Entwicklungsmaßnahmen
 Produkt 51100 Räumliche Planungs- und Entwicklungsarbeiten

Nr.	Ertrags- und Aufwandsarten (gemäß § 4 Absatz 10 GemHVO-Doppik)		Ergebnisse des Haushaltsvorjahres	Ansätze des Haushaltsvorjahres einschl. Nachträge	Ansatz des Haushaltsjahres	Planungsdaten des Haushaltsfolgejahres	Planungsdaten des zweiten Haushaltsfolgejahres	Planungsdaten des dritten Haushaltsfolgejahres
			2020	2021	2022	2023	2024	2025
			in €	in €	in €	in €	in €	in €
			1	2	3	4	5	6
20.	-	Sonstige laufenden Aufwendungen 56250000 Sachverständigen- und Gerichtskosten KÄ Veränderungsnachweise 0,5 Sachverständigenkosten 0,5 Vermessung Pauschal 1,5 Vermessung Rützenfelde 2,8 BA allg. 0,2 Flurneuordnung 14,0 Baumkataster 2,2	1.210,00 1.210,00	19.500 19.500	25.000 25.000	700 700	700 700	700 700
21.	=	Summe der ordentlichen Aufwendungen (Summe der Nummern 12 bis 20)	1.210,00	19.500	25.000	700	700	700
22.	=	Ordentliches Ergebnis (Saldo der Nummern 11 und 21)	-1.210,00	-19.500	-25.000	-700	-700	-700
25.	=	Jahresergebnis des Teilhaushaltes vor Verrechnung der internen Leistungsbeziehungen und vor Veränderung der Rücklagen (Nummer 22 zuzüglich Nummer 23 abzüglich Nummer 24)	-1.210,00	-19.500	-25.000	-700	-700	-700
28.	=	Jahresergebnis des Teilhaushaltes nach Verrechnung der internen Leistungsbeziehungen und vor Veränderung der Rücklagen (Nummer 25 zuzüglich Nummer 26 abzüglich Nummer 27)	-1.210,00	-19.500	-25.000	-700	-700	-700



Teilergebnishaushalt 2022

Gemeinde: 13 Gemeinde Zettemin

Seite : 19
Datum: 30.06.2022
Uhrzeit: 09:08:43

Hauptproduktbereich 5 Gestaltung Umwelt
Produktbereich 53 Ver- und Entsorgung
Produktgruppe 538 Abwasserbeseitigung
Produkt 53800 Abwasserbeseitigung

Nr.	Ertrags- und Aufwandsarten (gemäß § 4 Absatz 10 GemHVO-Doppik)		Ergebnisse des Haushaltsvorjahres	Ansätze des Haushaltsvorjahres einschl. Nachträge	Ansatz des Haushaltsjahres	Planungsdaten des Haushaltsfolgejahres	Planungsdaten des zweiten Haushaltsfolgejahres	Planungsdaten des dritten Haushaltsfolgejahres
			2020	2021	2022	2023	2024	2025
			in €	in €	in €	in €	in €	in €
			1	2	3	4	5	6
11.	=	Summe der ordentlichen Erträge (Summe der Nummern 1 bis 10)	0,00	0	0	0	0	0
14.	-	Aufwendungen für Sach- und Dienstleistungen	0,00	1.100	2.100	600	600	600
		52312000 <i>Unterhaltung der Grundstücke</i>	0,00	1.000	2.000	500	500	500
		Spülen von Leitungen						
		52543000 <i>Kostenerstattungen an Gemeinden</i>	0,00	100	100	100	100	100
21.	=	Summe der ordentlichen Aufwendungen (Summe der Nummern 12 bis 20)	0,00	1.100	2.100	600	600	600
22.	=	Ordentliches Ergebnis (Saldo der Nummern 11 und 21)	0,00	-1.100	-2.100	-600	-600	-600
25.	=	Jahresergebnis des Teilhaushaltes vor Verrechnung der internen Leistungsbeziehungen und vor Veränderung der Rücklagen (Nummer 22 zuzüglich Nummer 23 abzüglich Nummer 24)	0,00	-1.100	-2.100	-600	-600	-600
28.	=	Jahresergebnis des Teilhaushaltes nach Verrechnung der internen Leistungsbeziehungen und vor Veränderung der Rücklagen (Nummer 25 zuzüglich Nummer 26 abzüglich Nummer 27)	0,00	-1.100	-2.100	-600	-600	-600



Teilergebnishaushalt 2022

Seite : 20
 Datum: 30.06.2022
 Uhrzeit: 09:08:43

Gemeinde: 13 Gemeinde Zettemin

Hauptproduktbereich 5 Gestaltung Umwelt
 Produktbereich 54 Verkehrsflächen und -anlagen, ÖPVN
 Produktgruppe 540 Konzessionsabgaben
 Produkt 54000 Konzessionsabgaben

Nr.	Ertrags- und Aufwandsarten (gemäß § 4 Absatz 10 GemHVO-Doppik)		Ergebnisse des Haushaltsvorjahres	Ansätze des Haushaltsvorjahres einschl. Nachträge	Ansatz des Haushaltsjahres	Planungsdaten des Haushaltsfolgejahres	Planungsdaten des zweiten Haushaltsfolgejahres	Planungsdaten des dritten Haushaltsfolgejahres
			2020	2021	2022	2023	2024	2025
			in €	in €	in €	in €	in €	in €
			1	2	3	4	5	6
10.	+	Sonstige laufende Erträge <i>46250000 Erträge aus Konzessionsabgaben</i>	5.115,14	4.400	4.500	5.500	5.500	5.500
11.	=	Summe der ordentlichen Erträge (Summe der Nummern 1 bis 10)	5.115,14	4.400	4.500	5.500	5.500	5.500
22.	=	Ordentliches Ergebnis (Saldo der Nummern 11 und 21)	5.115,14	4.400	4.500	5.500	5.500	5.500
25.	=	Jahresergebnis des Teilhaushaltes vor Verrechnung der internen Leistungsbeziehungen und vor Veränderung der Rücklagen (Nummer 22 zuzüglich Nummer 23 abzüglich Nummer 24)	5.115,14	4.400	4.500	5.500	5.500	5.500
28.	=	Jahresergebnis des Teilhaushaltes nach Verrechnung der internen Leistungsbeziehungen und vor Veränderung der Rücklagen (Nummer 25 zuzüglich Nummer 26 abzüglich Nummer 27)	5.115,14	4.400	4.500	5.500	5.500	5.500



Teilergebnishaushalt 2022

Gemeinde: 13 Gemeinde Zettemin

Seite : 21
 Datum: 30.06.2022
 Uhrzeit: 09:08:43

Hauptproduktbereich 5 Gestaltung Umwelt
 Produktbereich 54 Verkehrsflächen und -anlagen, ÖPVN
 Produktgruppe 541 Gemeinestraßen
 Produkt 54100 Gemeinestraßen

Nr.	Ertrags- und Aufwandsarten (gemäß § 4 Absatz 10 GemHVO-Doppik)		Ergebnisse des Haushaltsvorjahres	Ansätze des Haushaltsvorjahres einschl. Nachträge	Ansatz des Haushaltsjahres	Planungsdaten des Haushaltsfolgejahres	Planungsdaten des zweiten Haushaltsfolgejahres	Planungsdaten des dritten Haushaltsfolgejahres
			2020	2021	2022	2023	2024	2025
			in €	in €	in €	in €	in €	in €
			1	2	3	4	5	6
2.	+	Zuwendungen, allgemeine Umlagen und sonstige Transfererträge 41510000 Erträge aus der Auflösung von Sonderposten aus Zuwendungen	0,00 0,00	7.900 7.900	7.900 7.900	7.900 7.900	7.900 7.900	7.900 7.900
11.	=	Summe der ordentlichen Erträge (Summe der Nummern 1 bis 10)	0,00	7.900	7.900	7.900	7.900	7.900
14.	-	Aufwendungen für Sach- und Dienstleistungen 52320000 Bewirtschaftung der Grundstücke -Dienstleistung Licht Dienstleistung Licht 52338000 Unterhaltung des Infrastrukturvermögens - Straßen, Wege, Plätze und Verkehrslenkungsanlagen Ausbesserung Bankette Rützenfelder Weg 3,0 Rep. U-Straße 6,0 Lichtraumprofil 5,0 allg 6,0 Nebenarbeiten 1,0 Baum- u. Heckenpflege 2,0 52380000 Geringwertige Geräte, Ausstattungs-, Ausrüstungs- und sonstige Gebrauchsgegenstände	7.732,04 7.229,88 91,61 410,55	27.100 8.400 18.400 300	31.100 7.800 23.000 300	10.500 7.800 2.500 200	10.500 7.800 2.500 200	10.500 7.800 2.500 200
15.	-	Abschreibungen auf immaterielle Vermögensgegenstände des Anlagevermögens und auf Sachanlagen sowie auf aktivierte Aufwendungen für die Inangasetzung und Erweiterung der Verwaltung 53510000 Abschreibungen auf Brücken, Tunnel und ingenieurtechnische Anlagen 53580000 Abschreibungen auf Straßen, Wege, Plätze und Verkehrslenkungsanlagen	0,00 0,00 0,00	27.300 1.200 26.100	27.300 1.200 26.100	27.300 1.200 26.100	27.300 1.200 26.100	27.300 1.200 26.100
21.	=	Summe der ordentlichen Aufwendungen (Summe der Nummern 12 bis 20)	7.732,04	54.400	58.400	37.800	37.800	37.800
22.	=	Ordentliches Ergebnis (Saldo der Nummern 11 und 21)	-7.732,04	-46.500	-50.500	-29.900	-29.900	-29.900
25.	=	Jahresergebnis des Teilhaushaltes vor Verrechnung der internen Leistungsbeziehungen und vor Veränderung der Rücklagen (Nummer 22 zuzüglich Nummer 23 abzüglich Nummer 24)	-7.732,04	-46.500	-50.500	-29.900	-29.900	-29.900
28.	=	Jahresergebnis des Teilhaushaltes nach Verrechnung der internen Leistungsbeziehungen und vor Veränderung der Rücklagen (Nummer 25 zuzüglich Nummer 26 abzüglich Nummer 27)	-7.732,04	-46.500	-50.500	-29.900	-29.900	-29.900



Teilergebnishaushalt 2022

Seite : 22
 Datum: 30.06.2022
 Uhrzeit: 09:08:43

Gemeinde: 13 Gemeinde Zettemin

Hauptproduktbereich 5 Gestaltung Umwelt
 Produktbereich 54 Verkehrsflächen und -anlagen, ÖPVN
 Produktgruppe 545 Straßenreinigung, Winterdienst
 Produkt 54500 Winterdienst

Nr.	Ertrags- und Aufwandsarten (gemäß § 4 Absatz 10 GemHVO-Doppik)		Ergebnisse des Haushaltsvorjahres	Ansätze des Haushaltsvorjahres einschl. Nachträge	Ansatz des Haushaltsjahres	Planungsdaten des Haushaltsfolgejahres	Planungsdaten des zweiten Haushaltsfolgejahres	Planungsdaten des dritten Haushaltsfolgejahres
			2020	2021	2022	2023	2024	2025
			in €	in €	in €	in €	in €	in €
			1	2	3	4	5	6
14.	-	Aufwendungen für Sach- und Dienstleistungen 52339000 Unterhaltung des Infrastrukturvermögens - Sonstiges	2.380,00 2.380,00	3.000 3.000	3.500 3.500	2.700 2.700	2.700 2.700	2.700 2.700
21.	=	Summe der ordentlichen Aufwendungen (Summe der Nummern 12 bis 20)	2.380,00	3.000	3.500	2.700	2.700	2.700
22.	=	Ordentliches Ergebnis (Saldo der Nummern 11 und 21)	-2.380,00	-3.000	-3.500	-2.700	-2.700	-2.700
25.	=	Jahresergebnis des Teilhaushaltes vor Verrechnung der internen Leistungsbeziehungen und vor Veränderung der Rücklagen (Nummer 22 zuzüglich Nummer 23 abzüglich Nummer 24)	-2.380,00	-3.000	-3.500	-2.700	-2.700	-2.700
28.	=	Jahresergebnis des Teilhaushaltes nach Verrechnung der internen Leistungsbeziehungen und vor Veränderung der Rücklagen (Nummer 25 zuzüglich Nummer 26 abzüglich Nummer 27)	-2.380,00	-3.000	-3.500	-2.700	-2.700	-2.700



Teilergebnishaushalt 2022

Gemeinde: 13 Gemeinde Zetemin

Seite : 23
 Datum: 30.06.2022
 Uhrzeit: 09:08:43

Hauptproduktbereich 5 Gestaltung Umwelt
 Produktbereich 55 Natur- und Landschaftspflege
 Produktgruppe 551 Öffentliches Grün, Landschaftsbau (ohne andere Produktzuordnung)
 Produkt 55100 Park Zetemin

Nr.	Ertrags- und Aufwandsarten (gemäß § 4 Absatz 10 GemHVO-Doppik)		Ergebnisse des Haushaltsvorvorjahres	Ansätze des Haushaltsvorjahres einschl. Nachträge	Ansatz des Haushaltsjahres	Planungsdaten des Haushaltsfolgejahres	Planungsdaten des zweiten Haushaltsfolgejahres	Planungsdaten des dritten Haushaltsfolgejahres
			2020	2021	2022	2023	2024	2025
			in €	in €	in €	in €	in €	in €
			1	2	3	4	5	6
2.	+	Zuwendungen, allgemeine Umlagen und sonstige Transfererträge <i>41442000 Zuweisungen und Zuschüsse für laufende Zwecke vom Land</i>	2.500,00 2.500,00	0 0	0 0	0 0	0 0	0 0
5.	+	Privatrechtliche Leistungsentgelte <i>44190000 Sonstige privatrechtliche Leistungsentgelte</i>	33,99 33,99	0 0	0 0	0 0	0 0	0 0
11.	=	Summe der ordentlichen Erträge (Summe der Nummern 1 bis 10)	2.533,99	0	0	0	0	0
14.	-	Aufwendungen für Sach- und Dienstleistungen <i>52260000 Aufwendungen für Strom</i> <i>52312000 Unterhaltung der Außenanlagen Baumpflege</i>	5.265,88 141,00 5.124,88	4.200 200 4.000	4.200 200 4.000	4.200 200 4.000	4.200 200 4.000	4.200 200 4.000
21.	=	Summe der ordentlichen Aufwendungen (Summe der Nummern 12 bis 20)	5.265,88	4.200	4.200	4.200	4.200	4.200
22.	=	Ordentliches Ergebnis (Saldo der Nummern 11 und 21)	-2.731,89	-4.200	-4.200	-4.200	-4.200	-4.200
25.	=	Jahresergebnis des Teilhaushaltes vor Verrechnung der internen Leistungsbeziehungen und vor Veränderung der Rücklagen (Nummer 22 zuzüglich Nummer 23 abzüglich Nummer 24)	-2.731,89	-4.200	-4.200	-4.200	-4.200	-4.200
28.	=	Jahresergebnis des Teilhaushaltes nach Verrechnung der internen Leistungsbeziehungen und vor Veränderung der Rücklagen (Nummer 25 zuzüglich Nummer 26 abzüglich Nummer 27)	-2.731,89	-4.200	-4.200	-4.200	-4.200	-4.200



Teilergebnishaushalt 2022

Gemeinde: 13 Gemeinde Zettemin

Seite : 24
Datum: 30.06.2022
Uhrzeit: 09:08:43

Hauptproduktbereich 5 Gestaltung Umwelt
Produktbereich 55 Natur- und Landschaftspflege
Produktgruppe 551 Öffentliches Grün, Landschaftsbau (ohne andere Produktzuordnung)
Produkt 55102 Badestelle

Nr.	Ertrags- und Aufwandsarten (gemäß § 4 Absatz 10 GemHVO-Doppik)		Ergebnisse des Haushaltsvorjahres	Ansätze des Haushaltsvorjahres einschl. Nachträge	Ansatz des Haushaltsjahres	Planungsdaten des Haushaltsfolgejahres	Planungsdaten des zweiten Haushaltsfolgejahres	Planungsdaten des dritten Haushaltsfolgejahres
			2020	2021	2022	2023	2024	2025
			in €	in €	in €	in €	in €	in €
			1	2	3	4	5	6
14.	-	Aufwendungen für Sach- und Dienstleistungen	457,59	0	0	200	200	200
		52312000 <i>Unterhaltung der Außenanlagen</i>	78,81	0	0	0	0	0
		52370000 <i>Unterhaltung der Betriebs- und Geschäftsausstattung</i>	0,00	0	0	100	100	100
		52380000 <i>Geringwertige Geräte, Ausstattungs-, Ausrüstungs- und sonstige Gebrauchsgegenstände</i>	378,78	0	0	100	100	100
20.	-	Sonstige laufende Aufwendungen	363,00	500	500	500	500	500
		56390000 <i>Wasserproben</i>	363,00	500	500	500	500	500
21.	=	Summe der ordentlichen Aufwendungen (Summe der Nummern 12 bis 20)	820,59	500	500	700	700	700
22.	=	Ordentliches Ergebnis (Saldo der Nummern 11 und 21)	-820,59	-500	-500	-700	-700	-700
25.	=	Jahresergebnis des Teilhaushaltes vor Verrechnung der internen Leistungsbeziehungen und vor Veränderung der Rücklagen (Nummer 22 zuzüglich Nummer 23 abzüglich Nummer 24)	-820,59	-500	-500	-700	-700	-700
28.	=	Jahresergebnis des Teilhaushaltes nach Verrechnung der internen Leistungsbeziehungen und vor Veränderung der Rücklagen (Nummer 25 zuzüglich Nummer 26 abzüglich Nummer 27)	-820,59	-500	-500	-700	-700	-700



Teilergebnishaushalt 2022

Gemeinde: 13 Gemeinde Zettemin

Seite : 25
 Datum: 30.06.2022
 Uhrzeit: 09:08:43

Hauptproduktbereich 5 Gestaltung Umwelt
 Produktbereich 55 Natur- und Landschaftspflege
 Produktgruppe 552 Öffentliche Gewässer, Wasserbauliche Anlagen, Gewässerschutz
 Produkt 55203 WBV

Nr.	_ Ertrags- und Aufwandsarten (gemäß § 4 Absatz 10 GemHVO-Doppik)		Ergebnisse des Haushaltsvorvorjahres	Ansätze des Haushaltsvorjahres einschl. Nachträge	Ansatz des Haushaltsjahres	Planungsdaten des Haushaltsfolgejahres	Planungsdaten des zweiten Haushaltsfolgejahres	Planungsdaten des dritten Haushaltsfolgejahres
			2020	2021	2022	2023	2024	2025
			in €	in €	in €	in €	in €	in €
			1	2	3	4	5	6
4.	+	Öffentlich-rechtliche Leistungsentgelte <i>43294000 Gebühr WBV</i>	28.057,38 28.057,38	31.000 31.000	31.000 31.000	31.000 31.000	31.000 31.000	31.000 31.000
11.	=	Summe der ordentlichen Erträge (Summe der Nummern 1 bis 10)	28.057,38	31.000	31.000	31.000	31.000	31.000
17.	-	Zuwendungen, Umlagen und sonstige Transferaufwendungen <i>54430000 Allgemeine Umlagen an Zweckverbände</i>	28.570,38 28.570,38	34.400 34.400	34.400 34.400	34.400 34.400	34.400 34.400	34.400 34.400
21.	=	Summe der ordentlichen Aufwendungen (Summe der Nummern 12 bis 20)	28.570,38	34.400	34.400	34.400	34.400	34.400
22.	=	Ordentliches Ergebnis (Saldo der Nummern 11 und 21)	-513,00	-3.400	-3.400	-3.400	-3.400	-3.400
25.	=	Jahresergebnis des Teilhaushaltes vor Verrechnung der internen Leistungsbeziehungen und vor Veränderung der Rücklagen (Nummer 22 zuzüglich Nummer 23 abzüglich Nummer 24)	-513,00	-3.400	-3.400	-3.400	-3.400	-3.400
28.	=	Jahresergebnis des Teilhaushaltes nach Verrechnung der internen Leistungsbeziehungen und vor Veränderung der Rücklagen (Nummer 25 zuzüglich Nummer 26 abzüglich Nummer 27)	-513,00	-3.400	-3.400	-3.400	-3.400	-3.400



Teilergebnishaushalt 2022

Seite : 26

Datum: 30.06.2022

Uhrzeit: 09:08:43

Gemeinde: 13 Gemeinde Zettmin

Hauptproduktbereich 5 Gestaltung Umwelt
 Produktbereich 55 Natur- und Landschaftspflege
 Produktgruppe 553 Friedhofs- und Bestattungswesen
 Produkt 55305 Friedhof

Nr.	Ertrags- und Aufwandsarten (gemäß § 4 Absatz 10 GemHVO-Doppik)		Ergebnisse des Haushaltsvorjahres	Ansätze des Haushaltsvorjahres einschl. Nachträge	Ansatz des Haushaltsjahres	Planungsdaten des Haushaltsfolgejahres	Planungsdaten des zweiten Haushaltsfolgejahres	Planungsdaten des dritten Haushaltsfolgejahres
			2020	2021	2022	2023	2024	2025
			in €	in €	in €	in €	in €	in €
			1	2	3	4	5	6
2.	+	Zuwendungen, allgemeine Umlagen und sonstige Transfererträge 41510000 Erträge aus der Auflösung von Sonderposten aus Zuwendungen	0,00 0,00	300 300	300 300	300 300	300 300	300 300
5.	+	Privatrechtliche Leistungsentgelte 44190000 Sonstige privatrechtliche Leistungsentgelte	22,04 22,04	0 0	0 0	0 0	0 0	0 0
6.	+	Kostenerstattungen und Kostenumlagen 44241000 Kostenerstattungen und Kostenumlagen vom Bund	58,50 58,50	0 0	0 0	0 0	0 0	0 0
11.	=	Summe der ordentlichen Erträge (Summe der Nummern 1 bis 10)	80,54	300	300	300	300	300
14.	-	Aufwendungen für Sach- und Dienstleistungen 52260000 Aufwendungen für Strom 52311000 Unterhaltung der Grundstücke 52320000 Bewirtschaftung der Grundstücke, Außenanlagen, Gebäude und Gebäudeeinrichtungen	165,00 165,00 0,00 0,00	400 200 100 100	400 200 100 100	400 200 100 100	400 200 100 100	400 200 100 100
15.	-	Abschreibungen auf immaterielle Vermögensgegenstände des Anlagevermögens und auf Sachanlagen sowie auf aktivierte Aufwendungen für die Ingangsetzung und Erweiterung der Verwaltung 53490000 Abschreibungen auf bebaute Grundstücke und grundstücksgleiche Rechte mit sonstigen Gebäuden	0,00 0,00	1.100 1.100	1.100 1.100	1.100 1.100	1.100 1.100	1.100 1.100
20.	-	Sonstige laufende Aufwendungen 56411000 Gebäudeversicherungen	114,88 114,88	200 200	200 200	200 200	200 200	200 200
21.	=	Summe der ordentlichen Aufwendungen (Summe der Nummern 12 bis 20)	279,88	1.700	1.700	1.700	1.700	1.700
22.	=	Ordentliches Ergebnis (Saldo der Nummern 11 und 21)	-199,34	-1.400	-1.400	-1.400	-1.400	-1.400
25.	=	Jahresergebnis des Teilhaushaltes vor Verrechnung der internen Leistungsbeziehungen und vor Veränderung der Rücklagen (Nummer 22 zuzüglich Nummer 23 abzüglich Nummer 24)	-199,34	-1.400	-1.400	-1.400	-1.400	-1.400
28.	=	Jahresergebnis des Teilhaushaltes nach Verrechnung der internen Leistungsbeziehungen und vor Veränderung der Rücklagen (Nummer 25 zuzüglich Nummer 26 abzüglich Nummer 27)	-199,34	-1.400	-1.400	-1.400	-1.400	-1.400



Teilergebnishaushalt 2022

Gemeinde: 13 Gemeinde Zettemin

Seite : 27

Datum: 30.06.2022

Uhrzeit: 09:08:43

Hauptproduktbereich 6 Zentrale Finanzleistungen
 Produktbereich 61 Allgemeine Finanzwirtschaft
 Produktgruppe 611 Steuern, allgemeine Zuweisungen, allgemeine Umlagen
 Produkt 61100 Steuern, allgemeine Zuweisungen, allgemeine Umlagen

Nr.	Ertrags- und Aufwandsarten (gemäß § 4 Absatz 10 GemHVO-Doppik)		Ergebnisse des Haushaltsvorvorjahres	Ansätze des Haushaltsvorjahres einschl. Nachträge	Ansatz des Haushaltsjahres	Planungsdaten des Haushaltsfolgejahres	Planungsdaten des zweiten Haushaltsfolgejahres	Planungsdaten des dritten Haushaltsfolgejahres
			2020	2021	2022	2023	2024	2025
			in €	in €	in €	in €	in €	in €
			1	2	3	4	5	6
1.	+	Steuern und ähnliche Abgaben	108.191,13	104.900	111.700	103.500	103.500	103.500
		40111000 Grundsteuer A von Fremdzahlern	16.798,11	16.000	15.500	15.200	15.200	15.200
		40121000 Grundsteuer B von Fremdschuldnern	26.634,67	24.900	25.300	25.000	25.000	25.000
		40131000 Gewerbesteuerzahlungen für das laufende Jahr	6.708,48	3.000	4.000	4.500	4.500	4.500
		40210000 Gemeindeanteil an der Einkommenssteuer	55.115,73	58.700	64.600	56.000	56.000	56.000
		40220000 Gemeindeanteil an der Umsatzsteuer	1.882,88	1.400	1.300	1.800	1.800	1.800
		40320000 Hundesteuer	1.051,26	900	1.000	1.000	1.000	1.000
2.	+	Zuwendungen, allgemeine Umlagen und sonstige Transfererträge	168.140,23	173.700	168.700	165.000	165.000	165.000
		41110000 Schlüsselzuweisung	167.206,23	173.700	168.700	165.000	165.000	165.000
		41320000 Sonstige allgemeine Zuweisungen vom Land	934,00	0	0	0	0	0
10.	+	Sonstige laufende Erträge	125,00	0	0	0	0	0
		46225000 Verspätungszuschläge	125,00	0	0	0	0	0
11.	=	Summe der ordentlichen Erträge (Summe der Nummern 1 bis 10)	276.456,36	278.600	280.400	268.500	268.500	268.500
17.	-	Zuwendungen, Umlagen und sonstige Transferaufwendungen	149.116,87	157.500	168.800	159.500	159.500	159.500
		54310000 Gewerbesteuerumlage	397,60	300	500	500	500	500
		3.000 € x 0,35 : 350 v.H.						
		54421000 Kreisumlage	106.813,93	113.200	124.200	110.000	110.000	110.000
		45,025 % von 275.725,00 €						
		54422000 Amtsumlage	41.905,34	44.000	44.100	49.000	49.000	49.000
		16,1285300 % von 285.675,06 €						
21.	=	Summe der ordentlichen Aufwendungen (Summe der Nummern 12 bis 20)	149.116,87	157.500	168.800	159.500	159.500	159.500
22.	=	Ordentliches Ergebnis (Saldo der Nummern 11 und 21)	127.339,49	121.100	111.600	109.000	109.000	109.000
25.	=	Jahresergebnis des Teilhaushaltes vor Verrechnung der internen Leistungsbeziehungen und vor Veränderung der Rücklagen (Nummer 22 zuzüglich Nummer 23 abzüglich Nummer 24)	127.339,49	121.100	111.600	109.000	109.000	109.000
28.	=	Jahresergebnis des Teilhaushaltes nach Verrechnung der internen Leistungsbeziehungen und vor Veränderung der Rücklagen (Nummer 25 zuzüglich Nummer 26 abzüglich Nummer 27)	127.339,49	121.100	111.600	109.000	109.000	109.000



Teilergebnishaushalt 2022

Seite : 28

Datum: 30.06.2022

Uhrzeit: 09:08:43

Gemeinde: 13 Gemeinde Zettemin

Hauptproduktbereich 6 Zentrale Finanzleistungen
 Produktbereich 61 Allgemeine Finanzwirtschaft
 Produktgruppe 612 Sonstige allgemeine Finanzwirtschaft (ohne direkte Produktzuordnung)
 Produkt 61200 Sonstige allgemeine Finanzwirtschaft

Nr.	Ertrags- und Aufwandsarten (gemäß § 4 Absatz 10 GemHVO-Doppik)		Ergebnisse des Haushaltsvorjahres	Ansätze des Haushaltsvorjahres einschl. Nachträge	Ansatz des Haushaltsjahres	Planungsdaten des Haushaltsfolgejahres	Planungsdaten des zweiten Haushaltsfolgejahres	Planungsdaten des dritten Haushaltsfolgejahres
			2020	2021	2022	2023	2024	2025
			in €	in €	in €	in €	in €	in €
			1	2	3	4	5	6
9.	+	Zinserträge und sonstige Finanzerträge <i>47993000 Nachzahlungszinsen</i>	24,00 24,00	0 0	0 0	0 0	0 0	0 0
11.	=	Summe der ordentlichen Erträge (Summe der Nummern 1 bis 10)	24,00	0	0	0	0	0
19.	-	Zinsaufwendungen und sonstige Finanzaufwendungen <i>57420000 Zinsaufwendungen an das Land</i> <i>57510000 Zinsaufwendungen an den inländischen Kreditmarkt eingerechnet die neuen Zinsen für das Feuerwehrauto ab 2019</i> <i>57512000 Zinsaufwendungen und sonstige Finanzaufwendungen an inländische Sparkassen (inländischer Geldmarkt)</i>	11.237,27 1.750,02 8.953,57 533,66	8.400 1.800 5.500 1.100	8.000 1.700 5.200 1.100	7.700 1.500 5.100 1.100	7.200 1.400 4.800 1.000	7.100 1.400 4.700 1.000
21.	=	Summe der ordentlichen Aufwendungen (Summe der Nummern 12 bis 20)	11.237,27	8.400	8.000	7.700	7.200	7.100
22.	=	Ordentliches Ergebnis (Saldo der Nummern 11 und 21)	-11.213,27	-8.400	-8.000	-7.700	-7.200	-7.100
25.	=	Jahresergebnis des Teilhaushaltes vor Verrechnung der internen Leistungsbeziehungen und vor Veränderung der Rücklagen (Nummer 22 zuzüglich Nummer 23 abzüglich Nummer 24)	-11.213,27	-8.400	-8.000	-7.700	-7.200	-7.100
28.	=	Jahresergebnis des Teilhaushaltes nach Verrechnung der internen Leistungsbeziehungen und vor Veränderung der Rücklagen (Nummer 25 zuzüglich Nummer 26 abzüglich Nummer 27)	-11.213,27	-8.400	-8.000	-7.700	-7.200	-7.100



Teilergebnishaushalt 2022

Gemeinde: 13 Gemeinde Zettemin

Seite : 29
Datum: 30.06.2022
Uhrzeit: 09:08:43

Hauptproduktbereich 6 Zentrale Finanzleistungen
Produktbereich 62 Beteiligungen, Sondervermögen
Produktgruppe 626 Beteiligungen, Anteile, Wertpapiere des Anlagevermögens
Produkt 62600 Beteiligungen, Anteile Wertpapiere des Anlagevermögens

Nr.	Ertrags- und Aufwandsarten (gemäß § 4 Absatz 10 GemHVO-Doppik)		Ergebnisse des Haushaltsvorvorjahres	Ansätze des Haushaltsvorjahres einschl. Nachträge	Ansatz des Haushaltsjahres	Planungsdaten des Haushaltsfolgejahres	Planungsdaten des zweiten Haushaltsfolgejahres	Planungsdaten des dritten Haushaltsfolgejahres
			2020	2021	2022	2023	2024	2025
			in €	in €	in €	in €	in €	in €
			1	2	3	4	5	6
9.	+	Zinserträge und sonstige Finanzerträge <i>47800000 Finanzerträge aus Wertpapieren des Anlagevermögens</i>	4.897,84 <i>4.897,84</i>	1.500 <i>1.500</i>	1.500 <i>1.500</i>	2.500 <i>2.500</i>	2.500 <i>2.500</i>	2.500 <i>2.500</i>
11.	=	Summe der ordentlichen Erträge (Summe der Nummern 1 bis 10)	4.897,84	1.500	1.500	2.500	2.500	2.500
22.	=	Ordentliches Ergebnis (Saldo der Nummern 11 und 21)	4.897,84	1.500	1.500	2.500	2.500	2.500
25.	=	Jahresergebnis des Teilhaushaltes vor Verrechnung der internen Leistungsbeziehungen und vor Veränderung der Rücklagen (Nummer 22 zuzüglich Nummer 23 abzüglich Nummer 24)	4.897,84	1.500	1.500	2.500	2.500	2.500
28.	=	Jahresergebnis des Teilhaushaltes nach Verrechnung der internen Leistungsbeziehungen und vor Veränderung der Rücklagen (Nummer 25 zuzüglich Nummer 26 abzüglich Nummer 27)	4.897,84	1.500	1.500	2.500	2.500	2.500



Investitionsprogramm 2022

Gemeinde: 13 Gemeinde Zettemin

Hauptproduktbereich 3 Soziales und Jugend
 Produktbereich 36 Kinder-, Jugend- und Familienhilfe
 Produktgruppe 366 Einrichtungen der Kinder- und Jugendarbeit
 Produkt 36602 Spielplätze
 Ohne Projektzuordnung

Ifd. Nr.	Bezeichnung der Maßnahme	Ergebnisse des Haushaltsvorjahres	Ansätze des Haushaltsvorjahres einschl. Nachträge	Ansatz des Haushaltsjahres	Planungsdaten des Haushaltsfolgejahres	Planungsdaten des zweiten Haushaltsfolgejahres	Planungsdaten des dritten Haushaltsfolgejahres	Planungsdaten der weiteren Haushaltsjahre bis zum Abschluss der Maßnahme	bis einschließlich des Haushaltsjahres bereitgestellte Mittel	Gesamt-auszahlungen	davon bereits geleistet
		2020 in €	2021 in €	2022 in €	2023 in €	2024 in €	2025 in €	in €	in €	in €	in €
		1	2	3	4	5	6	7	8	9	10
	Auszahlungen aus Investitionstätigkeit	0,00	19.500	0	0	0	0	0	20.989	20.989	0
	78560739 Auszahlungen für Sonstige Betriebsvorrichtungen	0,00	0	0	0	0	0	0	1.489	1.489	0
	78590960 Auszahlungen für Anlagen im Bau	0,00	19.500	0	0	0	0	0	19.500	19.500	0



Investitionsprogramm 2022

Gemeinde: 13 Gemeinde Zettemin

- Hauptproduktbereich 5 Gestaltung Umwelt
- Produktbereich 54 Verkehrsflächen und -anlagen, ÖPVN
- Produktgruppe 541 Gemeindestraßen
- Produkt 54100 Gemeindestraßen
- Projekt 2 Brücke Zettemin-Deinzh

Itd. Nr.	Bezeichnung der Maßnahme	Ergebnisse des Haushalts- vorvorjahres		Ansätze des Haushalts- vorjahres einschl. Nachträge		Ansatz des Haushalts- jahres		Planungs- daten des zweiten Haushalts- folgejahres		Planungs- daten des dritten Haushalts- folgejahres		Planungsdaten der weiteren Haushaltsjahre bis zum Abschluss der Maßnahme		bis einschließlich des Haushaltsvor- jahres bereit- gestellte Mittel		Gesamt- aus- zahlungen		davon bereits geleistet		
		2020		2021		2022		2023		2024		2025								
		in €		in €		in €		in €		in €		in €		in €		in €		in €		in €
		1		2		3		4		5		6		7		8		9		10
		38.570,31		4.600		218.000		0		0		0		0		43.170		261.170		0
	Auszahlungen aus Investitionstätigkeit 76590960 Auszahlungen für Anlagen im Bau Planung, Baugrund, Vermessung und Artenschutznachweis FM 1950 EM 22.0	38.570,31		4.600		218.000		0		0		0		0		43.170		261.170		0



Investitionsprogramm 2022

Gemeinde: 13 Gemeinde Zettemin

Hauptproduktbereich 5 Gestaltung Umwelt
 Produktbereich 54 Verkehrsflächen und -anlagen, ÖPVN
 Produktgruppe 541 Gemeindestraßen
 Produkt 54100 Gemeindestraßen
 Projekt 8a Ländlicher Weg Zettemin-Schwabendorf

Ifd. Nr.	Bezeichnung der Maßnahme	Ergebnisse des Haushaltsvorjahres		Ansätze des Haushaltsvorjahres einschl. Nachträge		Ansatz des Haushaltsjahres		Planungsdaten des Haushaltsjahres		Planungsdaten des zweiten Haushaltsjahres		Planungsdaten des dritten Haushaltsjahres		Planungsdaten der weiteren Haushaltsjahre bis zum Abschluss der Maßnahme		bis einschließlich Jahres bereitgestellte Mittel		Gesamt-auszahlungen		davon bereits geleistet	
		2020		2021		2022		2023		2024		2025		in €		in €		in €		in €	
		in €	1	in €	2	in €	3	in €	4	in €	5	in €	6	in €	7	in €	8	in €	9	in €	10
	Auszahlungen aus Investitionstätigkeit 78590960 Auszahlungen für Anlagen im Bau LP 1-4 29,5 Baugrund 1,5 Lage und Höhenplan 1,5	52.627,14		0	0	0	0	0	0	0	0	0	0	0	0	52.627	52.627	52.627	52.627	0	0



Investitionsprogramm 2022

Gemeinde: 13 Gemeinde Zettemin

Hauptproduktbereich 5 Gestaltung Umwelt
 Produktbereich 54 Verkehrsflächen und -anlagen, ÖPNV
 Produktgruppe 541 Gemeindestraßen
 Produkt 54100 Gemeindestraßen
 Projekt 8c ländlicher Weg 2 Zettemin-Pinnow Gemarkungsgrenze

lfd. Nr.	Bezeichnung der Maßnahme	Ergebnisse des Haushaltsvorjahres		Ansätze des Haushaltsjahres einschl. Nachträge		Ansatz des Haushaltsjahres		Planungsdaten des Haushaltsfolgejahres		Planungsdaten des zweiten Haushaltsfolgejahres		Planungsdaten des dritten Haushaltsfolgejahres		Planungsdaten der weiteren Haushaltsjahre bis zum Abschluss der Maßnahme		bis einschließlich des Haushaltsjahres bereitgestellte Mittel		Gesamt -auszahlungen		davon bereits geleistet	
		2020 in €	1	2021 in €	2	2022 in €	3	2023 in €	4	2024 in €	15	2025 in €	6	in €	7	in €	8	in €	9	in €	10
	Auszahlungen aus Investitionstätigkeit	40.149,75		0	0	0	0	0	0	0	0	0	0	0	0	0	40.149	40.149			0
	78590960 Auszahlungen für Anlagen im Bau	40.149,75		0	0	0	0	0	0	0	0	0	0	0	0	0	40.149	40.149			0



Investitionsübersicht 2022

Gemeinde: 13 Gemeinde Zettemin

- 1 Zentrale Verwaltung
- 11 Innere Verwaltung
- 114 Zentrale Dienste
- 11403 Gemeindearbeiter

Ohne Projektzuordnung

lfd. Nr.	Ergebnisse des Haushaltsvorjahres	Ansätze des Haushaltsvorjahres einschl. Nachträge		Ansatz des Haushaltsjahres		Planungsdaten des Haushaltsjahres		Planungsdaten des zweiten Haushaltsjahres		Planungsdaten des dritten Haushaltsjahres		Planungsdaten der weiteren Haushaltsjahre bis zum Abschluss der Maßnahme		bis einschließlich des Haushaltsjahres gestellte Mittel		Gesamt -auszahlungen		davon bereits geleistet			
		2020	2021	2022	2023	2024	2025	2023	2024	2025	2023	2024	2025	2023	2024	2025	2023	2024	2025	2023	2024
in €		in €		in €		in €		in €		in €		in €		in €		in €		in €			
23	+	0,00	0	0	0	0	0	0	0	0	0	0	0	0	0	3.774	3.774	3.774	0	0	
		0,00	0	0	0	0	0	0	0	0	0	0	0	0	0	3.774	3.774	3.774	0	0	
26	+	2.000,00	0	0	0	0	0	0	0	0	0	0	0	0	0	6.100	6.100	6.100	0	0	
		2.000,00	0	0	0	0	0	0	0	0	0	0	0	0	0	5.500	5.500	5.500	0	0	
		0,00	0	0	0	0	0	0	0	0	0	0	0	0	0	600	600	600	0	0	
31	=	2.000,00	0	0	0	0	0	0	0	0	0	0	0	0	0	9.874	9.874	9.874	0	0	
33	-	0,00	0	0	0	0	0	0	0	0	0	0	0	0	0	3.774	3.774	3.774	0	0	
		0,00	0	0	0	0	0	0	0	0	0	0	0	0	0	3.435	3.435	3.435	0	0	
		0,00	0	0	0	0	0	0	0	0	0	0	0	0	0	339	339	339	0	0	
38	=	0,00	0	0	0	0	0	0	0	0	0	0	0	0	0	3.774	3.774	3.774	0	0	
39	=	2.000,00	0	0	0	0	0	0	0	0	0	0	0	0	0	6.100	6.100	6.100	0	0	



Investitionsübersicht 2022

Gemeinde: 13 Gemeinde Zettemin

- Hauptproduktbereich 3 Soziales und Jugend
- Produktbereich 36 Kinder-, Jugend- und Familienhilfe
- Produktgruppe 366 Einrichtungen der Kinder- und Jugendarbeit
- Produkt 36602 Spielplätze
- Ohne Projektzuordnung

I.d. Nr.	Ergebnisse des Haushaltsvorjahres	2021		2022		2023		2024		2025		Planungsdaten der weiteren Haushaltsjahre bis zum Abschluss der Maßnahme	bis einschließlich des Haushaltsjahres bereitgestellte Mittel	Gesamt-auszahlungen	davon bereits geleistet
		Ansätze des Haushaltsvorjahres einschl. Nachträge	Ansatz des Haushaltsjahres	Planungsdaten des Haushaltsjahres	Planungsdaten des zweiten Haushaltsjahres	Planungsdaten des dritten Haushaltsjahres	Planungsdaten des weiteren Haushaltsjahres bis zum Abschluss der Maßnahme	in €	in €	in €	in €				
23	0,00	17.500	0	0	0	0	0	0	0	0	0	0	18.989	18.989	0
	0,00	0	0	0	0	0	0	0	0	0	0	0	489	489	0
	0,00	0	0	0	0	0	0	0	0	0	0	0	1.000	1.000	0
	0,00	17.500	0	0	0	0	0	0	0	0	0	0	17.500	17.500	0
31	0,00	17.500	0	0	0	0	0	0	0	0	0	0	18.989	18.989	0
33	0,00	19.500	0	0	0	0	0	0	0	0	0	0	20.989	20.989	0
	0,00	0	0	0	0	0	0	0	0	0	0	0	1.489	1.489	0
	0,00	19.500	0	0	0	0	0	0	0	0	0	0	19.500	19.500	0
38	0,00	19.500	0	0	0	0	0	0	0	0	0	0	20.989	20.989	0
39	0,00	-2.000	0	0	0	0	0	0	0	0	0	0	-2.000	-2.000	0



Investitionsübersicht 2022

Gemeinde: 13 Gemeinde Zettemin

Hauptproduktbereich 5 Gestaltung Umwelt
 Produktbereich 53 Ver- und Entsorgung
 Produktgruppe 538 Abwasserbeseitigung
 Produkt 53800 Abwasserbeseitigung
 Projekt 1 Erneuerung Abwasserleitung

Itd. Nr.	Ergebnisse des Haushaltsvorjahres	Ansätze des Haushaltsvorjahres einschl. Nachträge		Ansatz des Haushaltsjahres		Planungsdaten des Haushaltsjahres		Planungsdaten des zweiten Haushaltsjahres		Planungsdaten des dritten Haushaltsjahres		Planungsdaten der weiteren Haushaltsjahre bis zum Abschluss der Maßnahme		bis einschließlich des Haushaltsjahres bereitgestellte Mittel		Gesamt -auszahlungen		davon bereits geleistet		
		2020	2021	2022	2023	2024	2025	2023	2024	2025	7	8	9	10	in €	in €	in €	in €		
33	-	0,00	21.000	28.000	0	0	0	0	0	0	0	0	0	21.404	49.404	0				
		0,00	21.000	28.000	0	0	0	0	0	0	0	0	0	21.404	49.404	0				
		0,00	21.000	28.000	0	0	0	0	0	0	0	0	0	21.404	49.404	0				
38	=																			
39	=	0,00	-21.000	-28.000	0	0	0	0	0	0	0	0	0	-21.404	-49.404	0				

Einzahlungs- und Auszahlungsarten
 (gemäß § 4 Absatz 12 bis 14 GemHVO-Doppik)

Auszahlungen für Sachanlagen
 78590960 Auszahlungen für Anlagen im Bau
 Sanierung Abflut, Teich bis Vorflut

Summe der Auszahlungen aus Investitionstätigkeit

darunter:

Saldo aus den Ein- und Auszahlungen aus Investitionstätigkeit



Investitionsübersicht 2022

Gemeinde: 13 Gemeinde Zettemin

- Hauptproduktbereich 5 Gestaltung Umwelt
- Produktbereich 54 Verkehrsflächen und -anlagen, ÖPVN
- Produktgruppe 541 Gemeindestraßen
- Produkt 54100 Gemeindestraßen
- Projekt 2 Brücke Zettemin-Deimzin

lfd. Nr.	Einzahlungs- und Auszahlungsarten (gemäß § 4 Absatz 12 bis 14 GemHVO-Doppik)	Ergebnisse des Haushaltsvorjahres		Ansätze des Haushaltsvorjahres einschl. Nachträge		Ansatz des Haushaltsjahres		Planungsdaten des Haushaltsjahres		Planungsdaten des zweiten Haushaltsjahres		Planungsdaten des dritten Haushaltsjahres		Planungsdaten der weiteren Haushaltsjahre bis zum Abschluss der Maßnahme		bis einschließlich Jahres bereitgestellte Mittel		Gesamt -auszahlungen		davon bereits geleistet	
		2020	2021	2022	2023	2024	2025	2026	2027	2028	2029	2030	2031	2032	2033	2034	2035	2036	2037	2038	2039
23	+ Einzahlungen aus Investitionszuwendungen 66176200 Anzahlungen auf Sonderposten zum Anlagevermögen vom Land Planung für die Brücke wird von STALU gefördert	19.318,91	0	195.400	0	0	0	0	0	0	0	0	0	0	0	0	19.318	214.718	214.718	0	0
31	= Summe der Einzahlungen aus Investitionstätigkeit	19.318,91	0	195.400	0	0	0	0	0	0	0	0	0	0	0	0	19.318	214.718	214.718	0	0
33	- Auszahlungen für Sachanlagen 76590960 Auszahlungen für Anlagen im Bau Planung, Baugrund, Vermessung und Artenschutznachweis FM 195,0 EM 22,0	38.570,31	4.600	218.000	0	0	0	0	0	0	0	0	0	0	0	0	43.170	261.170	261.170	0	0
38	= Summe der Auszahlungen aus Investitionstätigkeit	38.570,31	4.600	218.000	0	0	0	0	0	0	0	0	0	0	0	0	43.170	261.170	261.170	0	0
39	= Saldo aus den Ein- und Auszahlungen aus Investitionstätigkeit	-19.251,40	-4.600	-22.600	0	0	0	0	0	0	0	0	0	0	0	0	-23.851	-46.451	-46.451	0	0



Investitionsübersicht 2022

Gemeinde: 13 Gemeinde Zettemin

- Hauptproduktbereich 5 Gestaltung Umwelt
- Produktbereich 54 Verkehrsflächen und -anlagen, ÖPVN
- Produktgruppe 541 Gemeindestraßen
- Produkt 54100 Gemeindestraßen
- Projekt 3 Brücke Zettemin-Hungerstorf

fd. Nr.	Ergebnisse des Haushaltsvorjahres	Ansätze des Haushaltsjahres		Planungsdaten des Haushaltsjahres	Planungsdaten des zweiten Haushaltsjahres	Planungsdaten des dritten Haushaltsjahres	Planungsdaten der weiteren Haushaltsjahre bis zum Abschluss der Maßnahme	bis einschließlich des Haushaltsjahres gestellte Mittel	Gesamt-auszahlungen	davon bereits geleistet
		2021	2022							
	2020									
	1									
	in €	in €	in €	in €	in €	in €	in €	in €	in €	in €
33	0,00	0	0	0	0	0	0	10.000	10.000	0
	0,00	0	0	0	0	0	0	10.000	10.000	0
	0,00	0	0	0	0	0	0	10.000	10.000	0
38										
39										
	0,00	0	0	0	0	0	0	-10.000	-10.000	0

- Auszahlungen für Sachanlagen

78530412 Auszahlungen für Brücken

Anteil Flurneuerung

= Summe der Auszahlungen aus Investitionstätigkeit

darunter:

= Saldo aus den Ein- und Auszahlungen aus Investitionstätigkeit



Investitionsübersicht 2022

Gemeinde: 13 Gemeinde Zettemin

Hauptproduktbereich 5 Gestaltung Umwelt
 Produktbereich 54 Verkehrsflächen und -anlagen, ÖPNV
 Produktgruppe 541 Gemeindestraßen
 Produkt 54100 Gemeindestraßen
 Projekt 8a Ländlicher Weg Zettemin-Schwabendorf

Id. Nr.	Ergebnisse des Haushaltsvorjahres	Ansätze des Haushaltsvorjahres einschl. Nachträge		Anzahl des Haushaltsjahres		Planungsdaten des Haushaltsjahres		Planungsdaten des dritten Haushaltsjahres		Planungsdaten der weiteren Haushaltsjahre bis zum Abschluss der Maßnahme		bis einschließlich des Haushaltsjahres bereitgestellte Mittel	Gesamt -auszahlungen	davon bereits geleistet
		2021	2022	2023	2024	2025	2026	2027	2028	2029	in €			
23	+	47.364,42	0	0	0	0	0	0	0	0	0	47.364	47.364	0
		47.364,42	0	0	0	0	0	0	0	0	0	47.364	47.364	0
31	=	47.364,42	0	0	0	0	0	0	0	0	0	47.364	47.364	0
33	-	52.627,14	0	0	0	0	0	0	0	0	0	52.627	52.627	0
		52.627,14	0	0	0	0	0	0	0	0	0	52.627	52.627	0
38	=	52.627,14	0	0	0	0	0	0	0	0	0	52.627	52.627	0
39	=	-5.262,72	0	0	0	0	0	0	0	0	0	-5.262	-5.262	0



Investitionsübersicht 2022

Gemeinde: 13 Gemeinde Zettemin

Hauptproduktbereich 5 Gestaltung Umwelt
 Produktbereich 54 Verkehrsflächen und -anlagen, ÖPVN
 Produktgruppe 541 Gemeindestraßen
 Produkt 54100 Gemeindestraßen
 Projekt 8c ländlicher Weg 2 Zettemin-Pinnow Gemarkungsgrenze

Ifd. Nr.	Einzahlungs- und Auszahlungsarten (gemäß § 4 Absatz 12 bis 14 GemHVO-Doppik)	Ergebnisse des Haushaltsvorjahres		Ansätze des Haushaltsjahres		Planungsdaten des Haushaltsjahres		Planungsdaten des dritten Haushaltsjahres		Planungsdaten der weiteren Haushaltsjahre bis zum Abschluss der Maßnahme		bis einschließlich Jahres gestellte Mittel		Gesamt -auszahlungen		davon bereits geleistet	
		2020	2021	2022	2023	2024	2025	7	8	9	10	in €	in €	in €	in €		
23	+ Einzahlungen aus Investitionszuwendungen 68176200 Anzahlungen auf Sonderposten zum Anlagevermögen vom Land	35.775,00	0	0	0	0	0	0	0	0	0	35.775	35.775	35.775	0		
31	= Summe der Einzahlungen aus Investitionstätigkeit	35.775,00	0	0	0	0	0	0	0	0	0	35.775	35.775	35.775	0		
33	- Auszahlungen für Sachanlagen 78590960 Auszahlungen für Anlagen im Bau	40.149,75	0	0	0	0	0	0	0	0	0	40.149	40.149	40.149	40.149	0	0
38	= Summe der Auszahlungen aus Investitionstätigkeit darunter:	40.149,75	0	0	0	0	0	0	0	0	0	40.149	40.149	40.149	40.149	0	0
39	= Saldo aus den Ein- und Auszahlungen aus Investitionstätigkeit	-4.374,75	0	0	0	0	0	0	0	0	0	-4.374	-4.374	-4.374	-4.374	0	0



Investitionsübersicht 2022

Gemeinde: 13 Gemeinde Zettemin

Hauptproduktbereich 6 Zentrale Finanzleistungen
 Produktbereich 61 Allgemeine Finanzwirtschaft
 Produktgruppe 611 Steuern, allgemeine Zuweisungen, allgemeine Umlagen
 Produkt 61100 Steuern, allgemeine Zuweisungen, allgemeine Umlagen
 Ohne Projektzuordnung

Ifd. Nr.	Ergebnisse des Haushaltsvorjahres	Ansätze des Haushaltsvorjahres einschl. Nachträge		Ansatz des Haushaltsjahres		Planungsdaten des Haushaltsjahres		Planungsdaten des zweiten Haushaltsjahres		Planungsdaten des dritten Haushaltsjahres		Planungsdaten der weiteren Haushaltsjahre bis zum Abschluss der Maßnahme		bis einschließlich Jahres bereitgestellte Mittel		Gesamt auszahlungen		davon bereits geleistet	
		2020	2021	2022	2023	2024	2025	7	8	9	10	in €	in €	in €	in €	in €	in €	in €	
		1	2	3	4	5	6	7	8	9	10								
		in €	in €	in €	in €	in €	in €	in €	in €	in €	in €	in €	in €	in €	in €	in €	in €	in €	in €
23	+ Einzahlungen aus Investitionszuwendungen 68142000 Investitionszuwendungen vom Land ISP	19.853,91	20.100	19.500	0	0	0	0	0	0	0	0	0	0	92.890	112.390	112.390	0	0
24	+ Einzahlungen aus Beiträgen und ähnlichen Entgelten 68260000 Anzahlungen für Beiträge	18.382,35	0	0	0	0	0	0	0	0	0	0	0	0	18.382	18.382	18.382	0	0
31	= Summe der Einzahlungen aus Investitionstätigkeit darunter:	38.236,26	20.100	19.500	0	0	0	0	0	0	0	0	0	0	111.272	130.772	130.772	0	0
39	= Saldo aus den Ein- und Auszahlungen aus Investitionstätigkeit	38.236,26	20.100	19.500	0	0	0	0	0	0	0	0	0	0	111.272	130.772	130.772	0	0



Investitionsübersicht 2022

Gemeinde: 13 Gemeinde Zettemin

Hauptproduktbereich 6 Zentrale Finanzleistungen
 Produktbereich 61 Allgemeine Finanzwirtschaft
 Produktgruppe 619 VW-Konten
 Produkt 61999 VW Konten
 Ohne Projektzuordnung

Itd. Nr.	Ergebnisse des Haushaltsvorjahres	Ansätze des Haushaltsvorjahres einschl. Nachträge	Ansatz des Haushaltsjahres	Planungsdaten des Haushaltsjahres	Planungsdaten des zweiten Haushaltsjahres	Planungsdaten des dritten Haushaltsjahres	Planungsdaten der weiteren Haushaltsjahre bis zum Abschluss der Maßnahme	bis einschließlich des Haushaltsjahres gestellte Mittel	Gesamt -auszahlungen	davon bereits geleistet	
											2020
		1	2	3	4	5	6	7	8	9	10
	in €	in €	in €	in €	in €	in €	in €	in €	in €	in €	in €
	1.835,25	0	0	0	0	0	0	0	-678	-678	0
40	2.146,49	0	0	0	0	0	0	0	7.559	7.559	0
darunter: Angaben zur Kofinanzierung Einzahlungen eines Dritten zur Finanzierung des kommunalen Kofinanzierungsanteils sind in der Einzahlungen aus durchlaufenden Geldern und ungeklärten Zahlungseingängen in folgender Höhe enthalten: 69923703 Einzahlung für Verwahrkonto Kaution 69923710 Einzahlung für Verwahrkonto Sachkosten 1 € 69923712 Einzahlung für Verwahrkonto 12 69923713 Einzahlung für Verwahrkonto 13 69923714 Einzahlung für Verwahrkonto 14											
	1.040,24	0	0	0	0	0	0	0	2.007	2.007	0
	0,00	0	0	0	0	0	0	0	246	246	0
	0,00	0	0	0	0	0	0	0	3.000	3.000	0
	0,00	0	0	0	0	0	0	0	1.200	1.200	0
	1.106,25	0	0	0	0	0	0	0	1.106	1.106	0
	311,24	0	0	0	0	0	0	0	8.237	8.237	0
Auszahlungen eines Dritten zur Finanzierung des kommunalen Kofinanzierungsanteils sind in der Auszahlungen aus durchlaufenden Geldern und ungeklärten Zahlungseingängen in folgender Höhe enthalten: 79923703 Auszahlung für Verwahrkonto Kaution 79923710 Auszahlung für Verwahrkonto Sachkosten 1 € 79923712 Auszahlung für Verwahrkonto 12 79923713 Auszahlung für Verwahrkonto 13											
	311,24	0	0	0	0	0	0	0	776	776	0
	0,00	0	0	0	0	0	0	0	4.427	4.427	0
	0,00	0	0	0	0	0	0	0	1.900	1.900	0
	0,00	0	0	0	0	0	0	0	1.131	1.131	0



Übersicht über die aus Verpflichtungsermächtigungen voraussichtlich fällig werdenden Auszahlungen 2022

Seite : 48
Datum: 30.06.2022
Uhrzeit: 09:08:43

Gemeinde: 13 Gemeinde Zettemin

Verpflichtungsermächtigungen (gemäß § 1 Nummer 2 GemHVO-Doppik)	Planungsdaten des Haushalts- folgejahres	Planungsdaten des zweiten Haushalts- folgejahres	Planungsdaten des dritten Haushalts- folgejahres	Planungsdaten der weiteren Haushalts- folgejahre
	2023	2024	2025	2026 ff.
	in €	in €	in €	in €
	1	2	3	4
im Haushaltsjahr 2022	0	0	0	0
Summe	0	0	0	0

2022-04-08

Stellenplan 2022

der Gemeinde Zettemin

nachrichtlich:

Erläuterungen:

- | | |
|----------|---|
| AN | - Arbeitnehmer |
| TN | - Teilnehmer |
| kw | - künftig wegfallen |
| ku | - künftig umwandeln |
| KomStOVO | - Stellenobergrenzenverordnung für Kommunalbeamte |
| GfB | - Geringfügig Beschäftigte |

Hinweis:

Die in der männlichen Form aufgeführten Stellen, Amts-/Funktionsbezeichnungen gelten gleichzeitig für weibliche Bedienstete.

Stellenplan der Gemeinde Zettemin für das Jahr 2022

Lfd. Nr.	Bezeichnung der Stelle	Anzahl und Bewertung im Vorjahr	tats. Besetzung am 30.06. des Vorjahres	Anzahl und Bewertung im lfd. HH-Jahr	Stellenvermerke Bemerkungen
1	Gemeindearbeiter	0,625 EG 2	0,625 EG 2	0,886 EG 2	Erhöhung AZ von 25 h/w auf 35 h/w ab 01.07.22
2	Gemeindearbeiter	0,375 Midi-Job	-	-	kw
3	Reinigungskraft	0,05 GfB	0,05 GfB	0,0506 GfB	Geringfügig Beschäftigte

**Stellenplanquerschnitt 2022
(ohne Wahlbeamte auf Zeit)**

Ab-schnitt	Amt/ Abteilung	Beamte (Besoldungsgruppen A)															Beschäftigte															ins- gesamt					
		höherer Dienst					gehobener Dienst					mittlerer Dienst					Anlage 1 a TVöD																				
		16	15	14	13	12	11	10	9	8	7	6	5	zus.	EG	EG	EG	EG	EG	EG	EG	EG	EG	EG	EG	EG	EG	EG	EG	EG	EG		EG	EG	GfB		
1	Gemeindearbeiter																																		0,8860	0,8860	
1	Reinigungskraft																																		0,0506	0,0506	
Summe																																			0,886	0,9366	
Vorjahr 21																																			0,6329	1,0633	
mehr																																			0,2531	0,2531	
weniger																																				0,3798	0,3798

