

Beschlussvorlage

2022/GVMö/083

öffentlich

Gemeinde Mölln

Haushaltssatzung der Gemeinde Mölln für das Haushaltsjahr 2022

<i>Organisationseinheit:</i> Kämmerei <i>Bearbeiter:</i> Katrin Stegemann	<i>Datum</i> 04.07.2022 <i>Einreicher:</i>
--	--

<i>Beratungsfolge</i>	<i>Geplante Sitzungstermine</i>	<i>Ö/N</i>
Gemeindevertretung Mölln (Entscheidung)	14.07.2022	Ö

Beschlussvorschlag

Die Gemeindevertretung beschließt die anliegende Haushaltssatzung der Gemeinde Mölln für das Haushaltsjahr 2022

Sachverhalt

Siehe Anlage

Finanzielle Auswirkungen:

Ja	Nein		
1. Gesamtkosten der Maßnahmen (Beschaffungs-/ Herstellungskosten) €	2. Jährliche Folgekosten/ - lasten €	3. Finanzierung/ Eigenanteil (i.d.R. = Kreditbedarf) €	4. Einmalige oder jährliche laufende Haushaltsbelastung (Mittelabfluss, Kapitaldienst, Folgelasten ohne kalkulatorische Kosten) €
Veranschlagung im Ergebnishaushalt im HH-Jahr: Sachkonto:	Veranschlagung im Finanzhaushalt im HH-Jahr: Finanzkonto:		Keine Veranschlagung

Anlage/n

1	1. Haushaltssatzung (öffentlich)
2	Gemeinde Mölln 2022 - Vorbericht (öffentlich)
3	2. Ergebnishaushalt (öffentlich)
4	3. Übersicht über Erträge und Aufwendungen (öffentlich)
5	4. Finanzhaushalt (öffentlich)
6	5. Teilergebnishaushalt (öffentlich)

7	6. Investitionsprogramm (öffentlich)
8	7. Investitionsübersicht (öffentlich)
9	8. Verpflichtungsermächtigung (öffentlich)
10	9. Stellenplan (öffentlich)

Haushaltssatzung der Gemeinde Mölln für das Haushaltsjahr 2022

Aufgrund der §§ 45 i. V. m. § 47 der Kommunalverfassung des Landes Mecklenburg-Vorpommern wird nach Beschluss der Gemeindevertretung vom 14.07.2022 und (sofern die Haushaltssatzung keine genehmigungspflichtigen Festsetzungen enthält) nach Vorlage bei der Rechtsaufsichtsbehörde- Der Landrat des Landkreises Mecklenburgische Seenplatte-) - oder sofern die Haushaltssatzung genehmigungspflichtige Festsetzungen enthält) nach Bekanntgabe der rechtsaufsichtlichen Entscheidung zu den genehmigungspflichtigen Festsetzungen folgende Haushaltssatzung erlassen:

§ 1 Ergebnis- und Finanzhaushalt

Der Haushaltsplan für das Haushaltsjahr 2022 wird

1. im Ergebnishaushalt		
einen Gesamtbetrag der Erträge von	1.125.700,00	EUR
einen Gesamtbetrag der Aufwendungen auf	1.476.000,00	EUR
ein Jahresergebnis nach Veränderung der Rücklagen von	-350.300,00	EUR
2. im Finanzhaushalt		
a) einen Gesamtbetrag der laufenden Einzahlungen von	1.094.100,00	EUR
einen Gesamtbetrag der laufenden Auszahlungen ¹ von	1.416.800,00	EUR
einen jahresbezogenen Saldo der laufenden Ein- und Auszahlungen von	-322.700,00	EUR
b) einen Gesamtbetrag der Einzahlungen aus der Investitionstätigkeit von	190.900,00	EUR
einen Gesamtbetrag der Auszahlungen aus der Investitionstätigkeit von	208.800,00	EUR
einen Saldo aus Ein- und Auszahlungen aus der Investitionstätigkeit von	-17.900,00	EUR

festgesetzt.

¹ einschließlich Auszahlungen für die planmäßige Tilgung von Krediten für Investitionen und Investitionsförderungsmaßnahmen

§ 2 Kredite für Investitionen und Investitionsfördermaßnahmen

Der Gesamtbetrag der vorgesehenen Kreditaufnahmen ohne Umschuldungen (Kreditermächtigung) wird festgesetzt auf 0,00 EUR

§ 3 Verpflichtungsermächtigung

Der Gesamtbetrag der Verpflichtungsermächtigungen wird festgesetzt auf 0,00 EUR

§ 4 Kassenkredite

Der Höchstbetrag der Kredite zur Sicherung der Zahlungsfähigkeit wird festgesetzt auf 109.400,00 EUR

§ 5 Hebesätze

Die Hebesätze für die Realsteuern werden wie folgt festgesetzt:

1. Grundsteuer
 - a) für die land- und forstwirtschaftlichen Flächen (Grundsteuer A) auf 320 v.H.
 - b) für die Grundstücke (Grundsteuer B) auf 400 v.H.
2. Gewerbesteuer auf 350 v.H.

§ 6 Stellen gemäß Stellenplan

Die Gesamtzahl der im Stellenplan ausgewiesenen Stellen beträgt 10,3116 Vollzeitäquivalente (VzÄ).

§ 7 Deckungsfähigkeit

Die in der Anlage aufgeführten Haushaltsansätze werden gemäß § 14 der GemHVO-Doppik für gegenseitig deckungsfähig erklärt.

Nachrichtlich Angaben:

1. Zum Ergebnishaushalt
Das Ergebnis zum 31. Dezember des Haushaltsjahres beträgt voraussichtlich -553.570,00 €
2. Zum Finanzhaushalt
Der Saldo der laufenden Ein- und Auszahlungen zum 31. Dezember des Haushaltsjahres beträgt voraussichtlich -355.103,00 €
3. Zum Eigenkapital
Der Stand des Eigenkapitals zum 31. Dezember des Haushaltsjahres beträgt voraussichtlich -366.680,00 €

Die rechtsaufsichtliche Genehmigung wurde am _____ erteilt.

Mölln

Siegel

Krömer
Bürgermeister

Vorbericht zum Haushaltsplan 2022 der Gemeinde Mölln

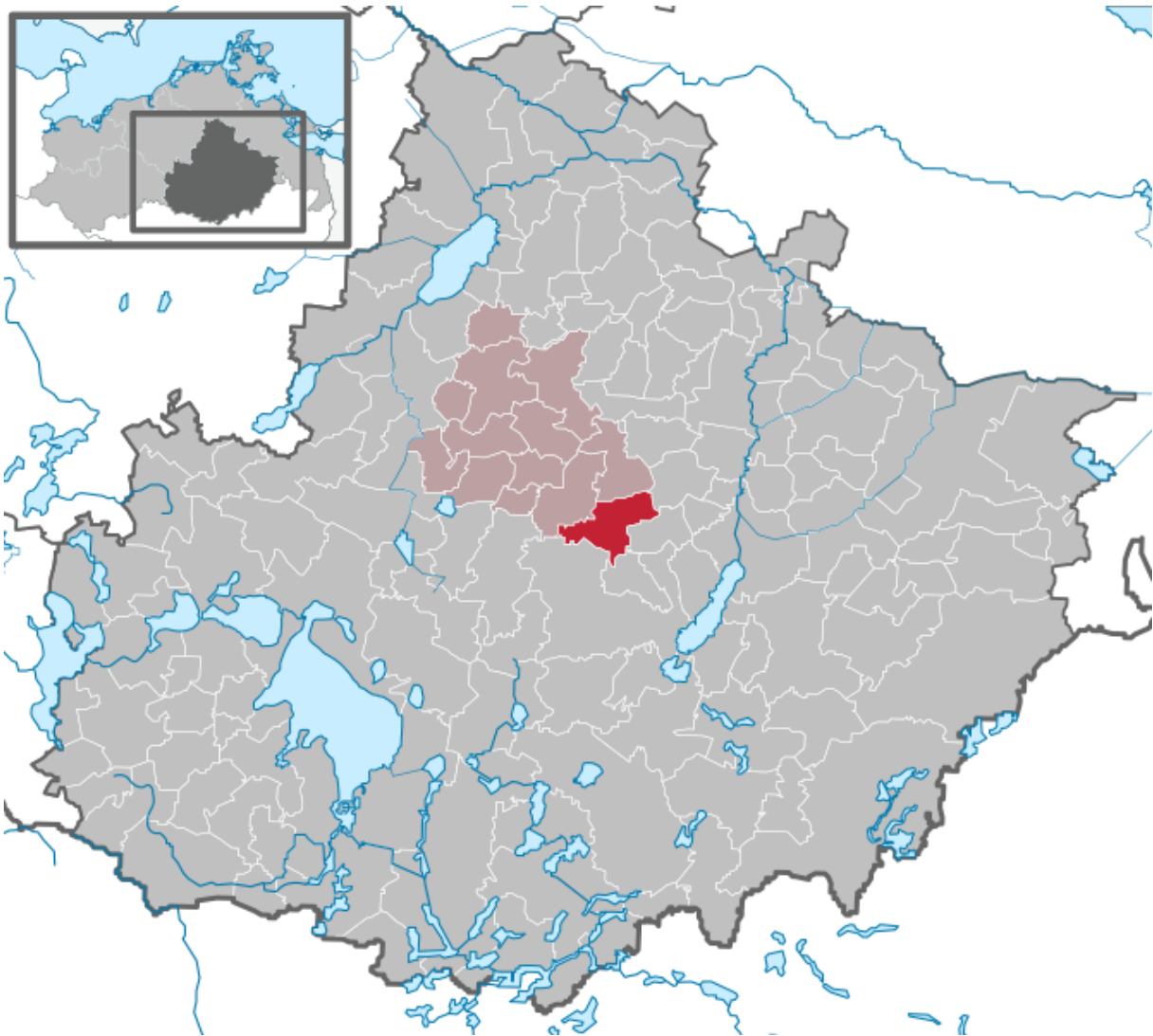
1. Allgemeine Angaben zur Gemeinde

1.1 Größe des Gemeindegebietes, wirtschaftliche Struktur

Die Gemeinde Mölln liegt nordwestlich von Neubrandenburg und gehört zum Amt Stavenhagen. Das Amt Stavenhagen liegt im Landkreis Mecklenburgische Seenplatte in Mecklenburg-Vorpommern. Es entstand am 1. Januar 2005 durch die Fusion der vormals amtsfreien Stadt Stavenhagen mit dem ehemaligen Amt Stavenhagen Land.

Das Amt unterhält keine eigene Verwaltung. Die Stadt Stavenhagen ist geschäftsführende Gemeinde. Zum Amt Stavenhagen gehören, die Stadt Stavenhagen mit 6 Ortsteilen sowie 12 Gemeinden.

Die Gemeinde Mölln hat eine Größe von 2973 ha und liegt rund 18 Kilometer südöstlich von Stavenhagen und zehn Kilometer nordwestlich von Neubrandenburg. Die Bundesstraße 104 und die Bahnstrecke Bützow–Szczecin durchqueren die Gemeinde. Zu ihr zählen die Ortsteile Buchholz, Klein Helle, Groß Helle, Wrodow und Lüdershof. Das Dorf Mölln erhielt bereits 1864 eine Bahnstation mit Bahnhofsgebäude und Güterabfertigung. Das Gebäude und die Stellwerke sind unter Denkmalschutz gestellt. Die Bahnstation ist noch heute in Betrieb. Auf dem Gemeindegebiet befindet sich der Möllner See.

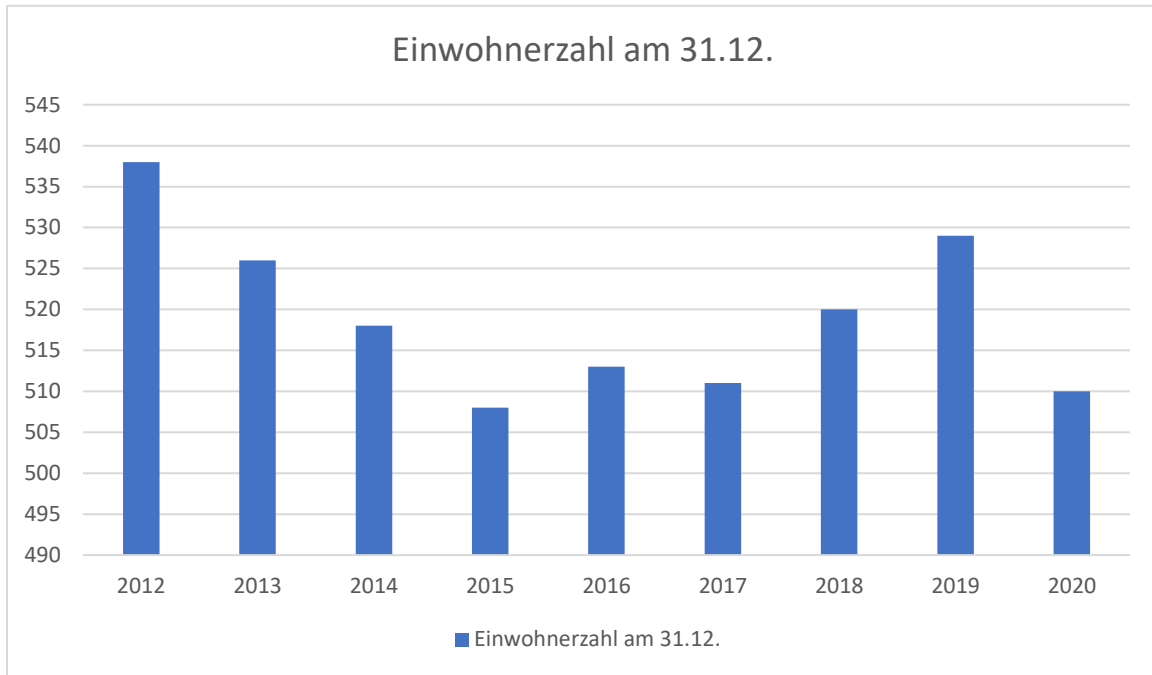


Quelle: *Wikimedia Commons*

1.2 Entwicklung der Einwohnerzahlen (Stand 31.12.2020)

Die Gemeinde Mölln hatte zum 31.12.2020 510 Einwohner.

Jahr	2012	2013	2014	2015	2016	2017	2018	2019	2020
Einwohner	538	526	518	508	513	511	520	529	510
Veränderung		-12	-8	-10	+5	-2	+9	+9	-19



Haushaltsplan 2022 der Gemeinde Mölln

2. Überblick über die Entwicklung der Haushaltswirtschaft

2.1 Darstellung des Haushaltsausgleiches

2.1.1 Haushaltsausgleich des Ergebnishaushaltes und Entwicklung des Jahresergebnisses im Finanzplanungszeitraum

Gemäß § 16 Absatz 1 Nummer 1 GemHVO-Doppik ist der Haushalt in der Planung ausgeglichen, wenn der Ergebnishaushalt unter Berücksichtigung von noch nicht ausgeglichenen Fehlbeträgen aus Haushaltsvorjahren mindestens ausgeglichen ist.

Lfd. Nr.		Jahr	Jahresergebnis	Jahresergebnis je Einwohner
			(in €)	
		1	2	3
1.	Aus Haushaltsvorjahren vorzutragende Beträge			
1.1	weitere Haushaltsvorjahre Ergebnis in	vor 2020	-180.435,36	-345,5
1.2	2. Haushaltsvorjahr (vorläufiges Ergebnis)	2020	132.264,40	259,34
1.3	1. Haushaltsvorjahr (Plan)	2021	-155.100	-304,12
2.	Ansatz des Haushaltsjahres	2022	-350.300	-686,86
3.	Summe / Saldo zum Ende des	2022	-553.571	-1085,43
4.	Ansätze der Haushaltsfolgejahre			
4.1	1. Haushaltsfolgejahr	2023	-105.400	-206,67
4.2	2. Haushaltsfolgejahr	2024	-109.800	-215,29
4.3	3. Haushaltsfolgejahr	2025	-115.900	-227,25
5.	Summe / Saldo zum Ende des	2025	-884.671	-1734,65

Im Haushaltsjahr ist der Haushaltsausgleich im Ergebnishaushalt gem. § 16 Absatz 1 Nummer 1 GemHVO-Doppik gegeben. Aus den Vorjahren 2012 bis 2020 ergibt sich ein insgesamt negativer Vortrag.

Es wird in allen relevanten Jahren voraussichtlich ein negatives Ergebnis vor Veränderung der Rücklagen ausgewiesen werden. Die Verluste können jedoch gemäß § 18 Absatz 2 GemHVO-Doppik mit der zweckgebundenen Kapitalrücklage aus investiven Schlüsselzuweisungen kompensiert werden. Am Ende des Finanzplanungszeitraumes verrechenbare zweckgebundene Kapitalrücklagen aus investiven Schlüsselzuweisungen in Höhe von 38.098,10 € (aus dem Jahr 2020) stehen zur Verlustabdeckung zur Verfügung. Insoweit ist im Haushaltsjahr als auch zum Ende des Finanzplanungszeitraumes der Haushaltsausgleich im Ergebnishaushalt nur teilweise gegeben.

Haushaltsplan 2022 der Gemeinde Mölln

2.2 Entwicklung des Saldos der laufenden Ein- und Auszahlungen sowie der planmäßigen Tilgung

Gemäß § 16 Absatz 1 Nummer 2 GemHVO-Doppik ist der Haushalt in der Planung ausgeglichen, wenn im Finanzhaushalt unter Berücksichtigung von vorzutragenden Beträgen aus Haushaltsvorjahren der Saldo der laufenden Ein- und Auszahlungen gemäß § 3 Absatz 1 Nummer 39 GemHVO-Doppik ausreicht, um die Auszahlung zur planmäßigen Tilgung von Krediten für Investitionen und Investitionsfördermaßnahmen zu decken.

Lfd. Nr.		Jahr	Saldo der laufenden Ein- und Auszahlungen	Saldo der laufenden Ein- und Auszahlungen	planmäßige Tilgung von Investitionskrediten	planmäßige Tilgung von Investitions-	In Haushalts-	In Haushalts-	
			je Einwohner		je Einwohner	je Einwohner	folgejahre vorzutragene Beträge	folgejahre vorzutragene je Einwohner	
		1	2	3	4	5	6	7	
1.	Aus Haushaltsvorjahren vorzutragende Beträge		2011	207.427,10					
1.1.	Weitere Haushaltsvorjahre Ergebnis in Summe	2012	25.743,04	50,48	58.674,27	150,95	174.495,87	342,15	
1.2.	9. Haushaltsvorjahr (Ergebnis)	2013	-286,96	-0,56	62.202,62	78,65	112.006,29	219,62	
1.3.	8. Haushaltsvorjahr (Ergebnis)	2014	60.256,76	118,15	53.631,35	91,53	118.631,70	232,61	
1.4.	7. Haushaltsvorjahr (Ergebnis)	2015	18.449,78	36,18	51.437,83	90,51	85.643,65	167,93	
1.5.	6. Haushaltsvorjahr (Ergebnis)	2016	88.986,57	174,48	53.373,73	92,70	121.256,49	237,76	
1.6.	5. Haushaltsvorjahr (Ergebnis)	2017	-14.891,51	-29,20	53.965,46	93,84	52.399,52	102,74	
1.7.	4. Haushaltsvorjahr (Ergebnis)	2018	16.175,21	31,72	54.442,97	92,38	14.131,76	27,71	
1.8.	3. Haushaltsvorjahr (Ergebnis)	2019	80.860,95	158,55	55.611,05	94,38	39.381,66	77,22	
1.9.	2. Haushaltsjahr (Ergebnis)	2020	150.111,16	294,34	57.553,40	59,89	131.939,42	258,70	
1.10.	1. Haushaltsjahr (Plan)	2021	-104.300	-204,51	60.100	62,54	-32.460,58	-63,65	
2.	Ansatz des Haushalts-jahres	2022	-261.600	-512,94	61.100	63,58	-355.160,58	-696,39	
3.	Summe / Saldo zum Ende	2022					-355.160,58	-696,39	
4.	Ansätze der Haushaltsfolgejahre								
4.1.	1. Haushaltsfolgejahr	2023	-16.900	-17,59	61.900	64,41	-433.961	-850,90	
4.2.	2. Haushaltsfolgejahr	2024	-21.600	-22,48	63.100	65,66	-518.661	-1016,98	
4.3.	3. Haushaltsfolgejahr	2025	-27.700	-28,82	64.300	66,91	-610.661	-1197,37	
5.	Summe / Saldo zum Ende	2025					-610.661	-1197,37	

Im Haushaltsjahr ist der Haushaltsausgleich im Finanzhaushalt gemäß § 16 Absatz 1 Nummer 2 GemHVO-Doppik gegeben, da unter Berücksichtigung von Vorträgen aus Haushaltsvorjahren ein positiver Saldo der laufenden Ein- und Auszahlungen sowie der planmäßigen Tilgung ausgewiesen wird.

Haushaltsplan 2022 der Gemeinde Mölln

3. Übersicht über die Entwicklung des Eigenkapitals

3.1. Gesamtdarstellung

Die Entwicklung des Eigenkapitals zum Ende des Haushaltsjahres zeigt die nachfolgende Tabelle. Es handelt sich hierbei um vorläufige Angaben, da die Jahresrechnung 2019 und 2020 noch nicht festgestellt sind.

	Jahr	Ergebnis- vortrag ins Haushalts- folgejahr	Rücklagen				Eigenkapital zum Ende des Haushalts- jahres	Eigenkapital zum Ende des Haushalts- jahres je Einwohner
			Allgemeine Kapitalrück- lage	Zweck- gebundene Kapitalrück- lagen	Rücklage kommunaler Finanz- ausgleich	Sonstige zweck- gebundene Ergebnisrück- lagen		
			(in €)					
	1	2	3	4	5	6	7	8
Eröffnungsbilanz	2012		257.240,19	0	0	0	257.240,19	503,41
10. Haushaltsvorjahr (Ergebnis)	2012	0,03	0,00	12.259,77	0	0	268.494,70	525,43
9. Haushaltsvorjahr (Ergebnis)	2013	-39.679,90	0,00	-12.259,77	0,00	0,00	216.555,03	423,79
8. Haushaltsvorjahr (Ergebnis)	2014	0,00	-177,86	8.866,86	0,00	0,00	225.244,03	440,79
7. Haushaltsvorjahr (Ergebnis)	2015	-43.553,24	0,00	-8.866,86	0,00	0,00	172.823,93	338,21
6. Haushaltsvorjahr (Ergebnis)	2016	8.783,00	0,00	16.739,35	0,00	0,00	198.346,28	388,15
5. Haushaltsvorjahr (Ergebnis)	2017	-53.287,28	0,00	-16.739,35	0,00	0,00	128.319,65	246,77
4. Haushaltsvorjahr Ergebnis	2018	-57.149,14	0,00	0,00	0	0,00	71.170,51	134,54
3. Haushaltsvorjahr (Ergebnis)	2019	4.451,17	0,00	0,00	0	0,00	75.621,68	142,95
2. Haushaltsvorjahr (Plan)	2020	132.264,40	0,00	0,00	0,00	0,00	207.886,08	407,62
1. Haushaltsvorjahr (Plan)	2021	-193.700,00	0,00		0,00	0,00	14.186,08	27,82
Haushaltsjahr (Plan)	2022	-350.300,00		0,00	0,00	0,00	-336.113,92	-659,05
1. Haushaltsfolgejahr (Plan)	2023	-105.400,00	0,00	0,00	0,00	0,00	-441.513,92	-865,71
2. Haushaltsfolgejahr (Plan)	2024	-109.800,00	0,00	0,00	0,00	0,00	-551.313,92	-1.081,01
3. Haushaltsfolgejahr (Plan)	2025	-115.900,00	0,00	0,00	0,00	0,00	-667.213,92	-1.308,26

Das Eigenkapital ist zum Ende des Haushaltsjahres und zum Ende des Finanzplanzeitraumes positiv. Damit wird dem § 43 Absatz 3 der Kommunalverfassung MV Rechnung getragen, nachdem die Gemeinde sich nicht überschulden darf.

3.2. Entwicklung Kapitalrücklage

3.2.1 Entwicklung der zweckgebundenen Kapitalrücklage aus investiven Schlüsselzuweisungen

Bei einem ausgeglichenen Haushalt kann die Gemeinde gemäß § 15 Absatz 4 FAG M-V 4 % der gesamten Schlüsselzuweisung investiv verwenden. Die investiv gebundene Schlüsselzuweisung ist der zweckgebundenen Kapitalrücklage zuzuführen.

Haushaltsplan 2022 der Gemeinde Mölln

Die investive Schlüsselzuweisung wurde bzw. wird in den Jahren wie folgt eingebucht:

2012	12.259,77 €	Entnahme für den Jahresabschluss 2013
2013	14.328,08 €	Entnahme für den Jahresabschluss 2013
2014	16.195,12 €	Entnahme für den Jahresabschluss 2014 teilweise
2015	16.190,64 €	Entnahme für den Jahresabschluss 2015 + teilweise aus 2014
2016	16.739,35 €	keine Entnahme für den Jahresabschluss 2016
2017	15.716,16 €	Entnahme für den Jahresabschluss 2017 + teilweise aus 2016
2018	6.869,47 €	Entnahme für den Jahresabschluss 2018
2019	8.033,32 €	Entnahme für den Abschluss 2019 geplant
2020	38.098,10 €	Entnahme für den Abschluss 2020 geplant
2021	38.674,73 €	Entnahme für den Abschluss 2021 geplant

	Jahr	Stand zu Beginn des	Zuführung im Haushaltsjahr	Entnahme im Haushaltsjahr	Stand am Ende des
	(in €)				
	1	2	3	4	5
10. Haushaltsvorjahr (Ergebnis)	2012	0,00	12.259,77	0,00	12.259,77
9. Haushaltsvorjahr (Ergebnis)	2013	12.259,77	14.328,08	26.587,85	0,00
8. Haushaltsvorjahr (Ergebnis)	2014	0,00	16.195,12	7.328,26	8.866,86
7. Haushaltsvorjahr (Ergebnis)	2015	8.866,86	16.190,64	25.606,21	-548,71
6. Haushaltsvorjahr (Ergebnis)	2016	-548,71	16.739,35	0,00	16.190,64
5. Haushaltsvorjahr (Ergebnis)	2017	16.190,64	15.716,16	31.906,80	0,00
4. Haushaltsvorjahr (Ergebnis)	2018	0,00	6.869,47	6.869,47	0,00
3. Haushaltsvorjahr (Ergebnis)	2019	0,00	8.033,32	8.033,32	0,00
2. Haushaltsvorjahr (Plan)	2020	0,00	38.098,10	0,00	38.098,10
1. Haushaltsvorjahr (Plan)	2021	38.098,10	35.451,79	38.098,10	35.451,79
Entwicklung im Haushaltsjahr (Planung)	2022	35.451,79	38.674,73	0,00	74.126,52
Stand zum Ende des Haushaltsjahres	2022	74.126,52			74.126,52
Ansätze der Haushaltsfolgejahre					
1. Haushaltsfolgejahr	2023	74.126,52			74.126,52
2. Haushaltsfolgejahr	2024	74.126,52			74.126,52
3. Haushaltsfolgejahr	2025	74.126,52	0,00	0,00	74.126,52
Stand zum Ende des 3.		74.126,52			74.126,52

3.2.2 Entwicklung der Rücklagen für den kommunalen Finanzausgleich

Da die Voraussetzungen nicht vorliegen, hat die Gemeinde weder im Haushaltsjahr 2022 noch in den Haushaltsfolgejahren eine Rücklage für den kommunalen Finanzausgleich gemäß § 37 Abs. 6 GemHVO-Doppik zu bilden.

	Jahr	Stand zu Beginn des	Zuführung im Haushaltsjahr	Entnahme im Haushaltsjahr	Stand am Ende des
	(in €)				
	1	2	3	4	5
9. Haushaltsvorjahr (Ergebnis)	2012	0,00	0,00	0,00	0,00
9. Haushaltsvorjahr (Ergebnis)	2013	0,00	0,00	0,00	0,00
8. Haushaltsvorjahr (Ergebnis)	2014	0,00	0,00	0,00	0,00
7. Haushaltsvorjahr (Ergebnis)	2015	0,00	0,00	0,00	0,00
6. Haushaltsvorjahr (Ergebnis)	2016	0,00	0,00	0,00	0,00
5. Haushaltsvorjahr (Ergebnis)	2017	0,00	0,00	0,00	0,00
4. Haushaltsvorjahr (Ergebnis)	2018	0,00	0,00	0,00	0,00
3. Haushaltsvorjahr (Ergebnis)	2019	0,00	erfolgte noch keine Prüfung	0,00	0,00
2. Haushaltsvorjahr (Plan)	2020	0,00	erfolgte noch keine Prüfung	0,00	0,00
1. Haushaltsvorjahr (Plan)	2021	0,00	erfolgte noch keine Prüfung	0,00	0,00
Entwicklung im Haushaltsjahr (Planung)	2022	0,00	erfolgte noch keine Prüfung	0,00	0,00
Stand zum Ende des Haushaltsjahres	2022				0,00
Ansätze der Haushaltsfolgejahre					
1. Haushaltsfolgejahr	2023	0,00	erfolgte noch keine Prüfung	0,00	0,00
2. Haushaltsfolgejahr	2024	0,00	erfolgte noch keine Prüfung	0,00	0,00
3. Haushaltsfolgejahr	2025	0,00	erfolgte noch keine Prüfung	0,00	0,00
Stand zum Ende des 3.					0,00

Haushaltsplan 2022 der Gemeinde Mölln

4. Erläuterungen und Haushaltsansätze
 4.1 Übersicht über die Entwicklung der wichtigsten Erträge und Einzahlungen

	2020		2021		2022		2023		2024		2025	
	Ertrag	Einzahlung	Ertrag	Einzahlung	Ertrag	Einzahlung	Ertrag	Einzahlung	Ertrag	Einzahlung	Ertrag	Einzahlung
in €												
	1	2	3	4	5	6	7	8	9	10	11	12
Steuern und ähnliche Abgaben	269.778,02	265.377,55	240.800,00	240.800,00	253.900,00	253.900,00	268.500,00	268.500,00	268.500,00	268.500,00	268.500,00	268.500,00
davon u.a.												
Grundsteuer A	34.336,56	34.169,14	34.300,00	34.300,00	31.000,00	31.000,00	35.500,00	35.500,00	35.500,00	35.500,00	35.500,00	35.500,00
Grundsteuer B	45.941,17	47.721,38	46.100,00	46.100,00	46.100,00	46.100,00	47.000,00	47.000,00	47.000,00	47.000,00	47.000,00	47.000,00
Gewerbesteuer	40.406,75	34.544,84	25.000,00	25.000,00	30.000,00	30.000,00	40.000,00	40.000,00	40.000,00	40.000,00	40.000,00	40.000,00
Gemeindeanteil Einkommensteuer	138.222,16	138.222,16	124.400,00	124.400,00	136.800,00	136.800,00	135.800,00	135.800,00	135.800,00	135.800,00	135.800,00	135.800,00
Gemeindeanteil Umsatzsteuer	7.393,47	7.393,47	7.800,00	7.800,00	6.900,00	6.900,00	6.900,00	6.900,00	6.900,00	6.900,00	6.900,00	6.900,00
Hundesteuer	3.477,91	3.326,56	3.200,00	3.200,00	3.100,00	3.100,00	3.300,00	3.300,00	3.300,00	3.300,00	3.300,00	3.300,00
Familienleistungsausgleich	0,00	0,00	0,00	0,00	0,00	0,00	0,00	0,00	0,00	0,00	0,00	0,00
Vergnügungssteuer	0	0	0	0	0	0	0	0	0	0	0	0
Zweitwohnungsteuer	0	0	0	0	0	0	0	0	0	0	0	0
Zuwendungen allgemeine Umlagen, sonstige Transferleistungen	593.094,58	593.991,46	644.600,00	614.100,00	637.700,00	606.600,00	611.600,00	580.300,00	611.000,00	580.300,00	611.000,00	580.300,00
davon u.a.												
Schlüsselzuweisungen	278.356,03	278.356,03	281.800,00	281.800,00	248.600,00	248.600,00	248.600,00	248.600,00	248.600,00	248.600,00	248.600,00	248.600,00
Bedarfszuweisungen	0	0	0	0	0	0	0	0	0	0	0	0
sonstige allgemeine Zuweisungen	6.514,00	6.514,00	14.000,00	14.000,00	0,00	0,00	0,00	0,00	0,00	0,00	0,00	0,00
Zuweisungen und Zuschüsse für laufende Zwecke	308.224,55	309.121,43	318.300,00	318.300,00	358.000,00	358.000,00	331.700,00	331.700,00	331.700,00	331.700,00	331.700,00	331.700,00
Auflösung Sonderposten Zuwendungen	0,00		30.500,00		31.100,00		31.300,00		30.700,00		30.700,00	
Arbeitsumlage	0	0	0	0	0	0	0	0	0	0	0	0
öffentlich-rechtliche Leistungsentgelte	50.736,79	53.567,10	51.200,00	50.700,00	54.300,00	53.800,00	51.200,00	50.700,00	51.200,00	50.700,00	51.200,00	50.700,00
davon u.a.												
Verwaltungsgebühren	0,00	0,00	0,00	0,00	0,00	0,00	0,00	0,00	0,00	0,00	0,00	0,00
Benutzungsgebühren, Beiträge und ähnliche Entgelte, Kostenerstattungen	50.736,79	53.567,10	51.200,00	50.700,00	54.300,00	53.800,00	51.200,00	50.700,00	51.200,00	50.700,00	51.200,00	50.700,00
Auflösung Sonderposten Beiträge	0		0		0		0		0		0	
Auflösung Sonderposten Gebührenausgleich	0		0		0		0		0		0	
Auflösung Rechnungsabgrenzungsposten Grabnutzungsentgelte	0		0		0		0		0		0	
privat-rechtliche Leistungsentgelte	159.439,46	158.032,21	142.700,00	142.700,00	139.300,00	139.300,00	166.700,00	166.700,00	166.700,00	166.700,00	166.700,00	166.700,00
davon u.a.												
Mieten und Pachten, Erbbauzinsen	154.302,82	152.604,51	142.700,00	142.700,00	139.200,00	139.200,00	166.200,00	166.200,00	166.200,00	166.200,00	166.200,00	166.200,00
Sonstige privat-rechtliche Leistungsentgelte	5.136,64	5.427,70	0,00	0,00	100,00	100,00	500,00	500,00	500,00	500,00	500,00	500,00
Kostenerstattungen und Kostenumlagen	50.068,30	52.360,71	52.900,00	52.900,00	23.500,00	23.500,00	25.000,00	25.000,00	25.000,00	25.000,00	25.000,00	25.000,00
andere aktivierte Eigenleistungen	0	0	0	0	0	0	0	0	0	0	0	0
Zins- und sonstige Finanzerträge / -einzahlungen	14.735,63	14.735,63	6.000,00	6.000,00	6.000,00	6.000,00	9.000,00	9.000,00	9.000,00	9.000,00	9.000,00	9.000,00
davon u.a.												
Dividenden	14.692,63	14.692,63	6.000,00	6.000,00	6.000,00	6.000,00	9.000,00	9.000,00	9.000,00	9.000,00	9.000,00	9.000,00
Zinserträge	43,00	43,00	0,00	0,00	0,00	0,00	0,00	0,00	0,00	0,00	0,00	0,00
Ordnungsrechtliche Erträge / Einzahlungen	0	0	0	0	0	0	0	0	0	0	0	0
Säumniszuschläge, Mahngebühren, Zustellgebühren		0	0	0	0	0	0	0	0	0	0	0
Konzessionsabgaben	11.117,06	11.117,06	9.500,00	9.500,00	11.000,00	11.000,00	12.000,00	12.000,00	12.000,00	12.000,00	12.000,00	12.000,00
Sonstige	0,00	0	0	0	0	0	0	0	0	0	0	0
Summe ordentliche Erträge / Einzahlungen	1.148.969,84	1.149.181,72	1.147.700,00	1.116.700,00	1.125.700,00	1.094.100,00	1.144.000,00	1.112.200,00	1.143.400,00	1.112.200,00	1.143.400,00	1.112.200,00
Summe ordentliche und außerordentliche Erträge / Einzahlungen je EW	2.252,88	2.253,30	2.250,39	2.189,61	2.207,25	2.145,29	2.243,14	2.180,78	2.241,96	2.180,78	2.241,96	2.180,78

Haushaltsplan 2022 der Gemeinde Mölln

4.1.1 Erträge und Einzahlungen aus Steuern und ähnlichen Abgaben

	Grundsteuer A		Grundsteuer B		Gewerbsteuer		Gemeindeanteil an der		Gemeindeanteil an der	
	Ertrag	Einzahlung	Ertrag	Einzahlung	Ertrag	Einzahlung	Ertrag	Einzahlung	Ertrag	Einzahlung
	(in €)									
	1	2	3	4	5	6	7	8	9	10
Entwicklung in den Haushaltsvorjahren										
2012 Ergebnis	26.393,75	27.206,19	31.172,49	34.849,80	-4.003,47	-6.587,47	722.818,01	72.218,01	10.791,51	10.791,51
2013 Ergebnis	25.517,69	25.569,88	32.406,24	32.289,84	969,49	1.251,27	8.157,80	81.631,47	10.824,36	10.798,39
2014 Ergebnis	31.219,91	31.359,26	31.706,79	31.846,49	1.329,21	1.581,21	88.504,16	88.420,49	11.064,11	11.090,08
2015 Ergebnis	31.310,85	31.333,34	40.885,81	42.210,18	2.976,74	2.670,74	106.284,81	106.284,81	8.477,39	8.477,39
2016 Ergebnis	31.628,22	30.638,77	39.172,26	38.147,03	51.979,00	52.043,00	107.641,11	107.641,11	8.621,84	8.621,84
2017 Ergebnis	31.758,39	31.412,94	39.053,55	38.963,69	15.065,69	15.065,69	113.049,52	113.049,52	10.906,29	10.906,29
2018 Ergebnis	33.728,98	34.973,28	45.422,83	45.475,43	24.196,89	24.196,89	128.479,66	128.479,66	6.096,45	6.096,45
2019 Ergebnis	34.797,42	33.177,25	45.160,39	44.861,85	45.905,74	46.394,46	138.913,14	138.913,14	6.765,92	6.765,92
2020 Ergebnis	34.336,56	34.169,14	45.941,17	47.721,38	40.406,75	34.544,84	138.222,16	138.222,16	7.393,47	7.393,47
2021 Planansatz	34.300,00	34.300,00	46.100,00	46.100,00	25.000,00	25.000,00	124.400,00	124.400,00	7.800,00	7.800,00
Ansatz des Haushalts-jahres	31.000,00	31.000,00	46.100,00	46.100,00	30.000,00	30.000,00	136.800,00	136.800,00	6.900,00	6.900,00
Planjahr je Einwohner	60,78	60,78	90,39	90,39	58,82	58,82	268,24	268,24	13,53	13,53
Ansätze der Haushaltsfolgejahre										
2023 Planansatz	35.500,00	35.500,00	47.000,00	47.000,00	40.000,00	40.000,00	135.800,00	135.800,00	6.900,00	6.900,00
2024 Planansatz	35.500,00	35.500,00	47.000,00	47.000,00	40.000,00	40.000,00	135.800,00	135.800,00	6.900,00	6.900,00
2025 Planansatz	35.500,00	35.500,00	47.000,00	47.000,00	40.000,00	40.000,00	135.800,00	135.800,00	6.900,00	6.900,00

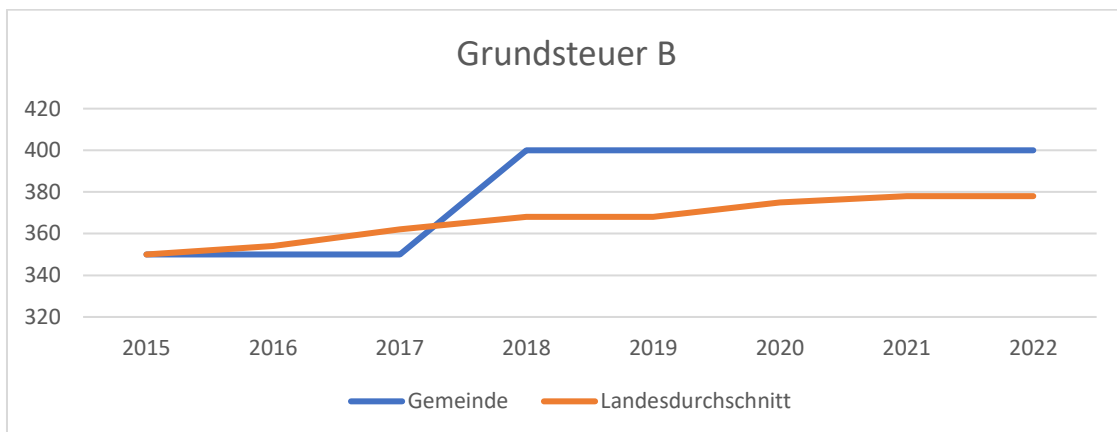
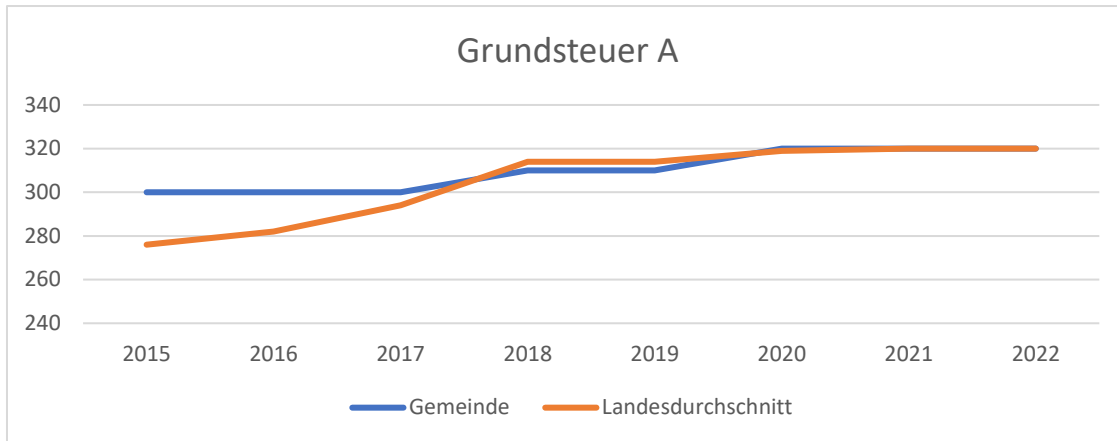
Hebesatzvergleich:

	Grundsteuer A (v.H.)	Grundsteuer B (v.H.)	Gewerbe- steuer (v.H.)
Hebesatz der Gemeinde Mölln	320	400	350
Landesdurchschnittlicher Hebesatz für kreisangehörige Gemeinden unter 1.000 Einwohnern (Stand 2021)	320	378	338

Die Gemeinde Mölln hat in den Haushaltsjahren 2014, 2018 und 2020 die Hebesätze angehoben.

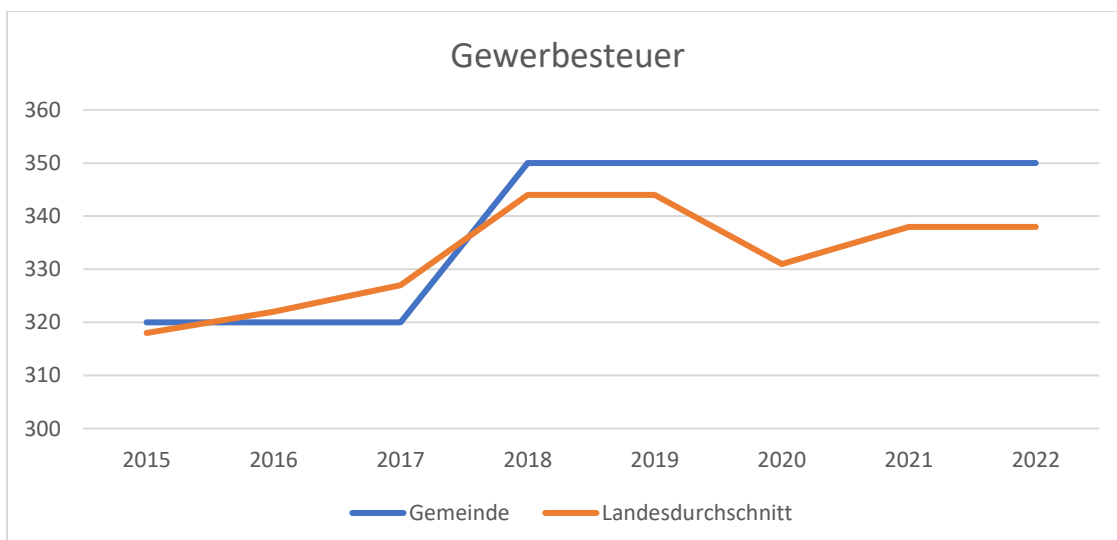
Steuerart	2014	2015	2018	2020	Erhöhung insgesamt ab 2015
Grundsteuer A	300 v.H.	300 v.H.	310 v.H. (+ 10 v.H.)	320 v.H. (+ 10 v.H.)	20 v.H.
Grundsteuer B	300 v.H.	350 v.H. (+ 50 v.H.)	400 v.H. (+ 50 v.H.)	400 v.H.	100 v.H.
Gewerbsteuer	300 v.H.	320 v.H. (+ 20 v.H.)	350 v.H. (+ 30 v.H.)	350 v.H.	50 v.H.

Um den Haushaltsausgleich trotz steigender Belastungen (z.B. für Energiekosten) auch in den kommenden Jahren zu sichern sind weitere Maßnahmen erforderlich, die zu einer Erhöhung der laufenden Erträge/Einzahlungen oder zu einer Senkung der laufenden Aufwendungen/Auszahlungen führen. Es ist insoweit vorgesehen, das Niveau der Hebesätze mindestens in Höhe des Landesdurchschnittes zu erheben bzw. dem Vorschlag der Unteren Rechtsaufsicht folgend, die Hebesätze 20 Punkte über den Landesdurchschnitt auch in den Folgejahren beizubehalten.



Der Hebesatz der Gewerbesteuer beträgt in der Gemeinde Mölln ab 2020 400 v. H. und ist somit um 25 v.H. über dem Landesdurchschnitt für Gemeinden unter 1.000 Einwohner.

Eine Anhebung des Hebesatzes für die Gewerbesteuer führt nach der Unternehmenssteuerreform 2008 nur bei Kapitalgesellschaften zu steuerlichen Mehrbelastungen. Personenunternehmen – und die überwiegende Mehrheit der gemeindlichen Gewerbesteuerzahler sind Personenunternehmen – werden durch die Anrechnung der gezahlten Gewerbesteuer bei der Einkommensteuer inkl. Solidaritätszuschlag steuerlich entlastet. Insoweit werden mit der Anhebung des Hebesatzes für die Gewerbesteuer drei Ziele erreicht: die Personenunternehmen werden entlastet, der Standort wird gestärkt und gleichzeitig wird das kommunale Steueraufkommen erhöht.



Haushaltsplan 2022 der Gemeinde Mölln

4.1.2 Erträge und Zuwendungen, allgemeine Umlagen und sonstige Transfererträge/-einzahlungen

	Schlüsselzuweisung		Bedarfuweisung		Sonstige allgemeine Zuweisung		Zuweisung und Zuschüsse für laufende Zwecke		Amts bzw. Kreisumlage	
	Ertrag	Einzahlung	Ertrag	Einzahlung	Ertrag	Einzahlung	Ertrag	Einzahlung	Ertrag	Einzahlung
	(in €)									
	1	2	3	4	5	6	7	8	9	10
Entwicklung in den Haushaltsvorjahren										
2012 Ergebnis	128.657,16	128.657,16	0,00	0,00	1.000,00	1.000,00	60.022,10	60.022,10	0,00	0,00
2013 Ergebnis	150.377,17	150.377,17	0,00	0,00	0,00	0,00	52.076,40	52.076,40	0,00	0,00
2014 Ergebnis	169.955,75	169.955,75	0,00	0,00	7.003,63	7.003,63	57.385,54	57.385,54	0,00	0,00
2015 Ergebnis	169.909,23	169.909,23	0,00	0,00	5.167,72	5.167,52	51.344,80	51.344,80	0,00	0,00
2016 Ergebnis	175.666,76	175.666,76	0,00	0,00	5.222,72	5.222,72	98.833,87	98.833,87	0,00	0,00
2017 Ergebnis	164.895,07	164.895,07	0,00	0,00	1.596,00	1.596,00	125.798,33	125.798,33	0,00	0,00
2018 Ergebnis	164.867,66	164.867,66	0,00	0,00	135,00	13.500,00	139.198,91	139.865,00	0,00	0,00
2019 Ergebnis	192.799,83	192.799,83	0,00	0,00	1.978,00	1.978,00	146.487,62	145.590,74	0,00	0,00
2020 Ergebnis	278.356,03	278.356,03	0,00	0,00	6.514,00	6.514,00	308.224,55	309.121,43	0,00	0,00
2021 Planansatz	281.800,00	281.800,00	0,00	0,00	0,00	0,00	318.300,00	318.300,00	0,00	0,00
Ansatz des Haushaltsjahres 2022	248.600,00	248.600,00	0,00	0,00	0,00	0,00	358.000,00	358.000,00	0,00	0,00
Planjahr je Einwohner	487,45	487,45	0,00	0,00	0,00	0,00	701,96	701,96	0,00	0,00
Ansätze der Haushaltsfolgejahre										
2023 Planansatz	248.600,00	248.600,00	0,00	0,00	0,00	0,00	331.700,00	331.700,00	0,00	0,00
2024 Planansatz	248.600,00	248.600,00	0,00	0,00	0,00	0,00	331.700,00	331.700,00	0,00	0,00
2025 Planansatz	248.600,00	248.600,00	0,00	0,00	0,00	0,00	331.700,00	331.700,00	0,00	0,00

4.1.3 Erträge und Einzahlungen aus Leistungsentgelten, Kostenumlagen und Kostenerstattungen

	Abwasserentgelte		Gebühren Wasser-Bodenverband		Mieten und Pachten		Sonstige privatrechtliche Entgelte		Kostenerstattungen und Kostenumlagen	
	Ertrag	Einzahlung	Ertrag	Einzahlung	Ertrag	Einzahlung	Ertrag	Einzahlung	Ertrag	Einzahlung
	(in €)									
	1	2	3	4	5	6	7	8	9	10
2019 Ergebnis	250,60	250,60	53.452,63	57.050,53	149.782,45	149.937,20	56.500,25	57.641,08	20.352,90	15.795,81
2020 Ergebnis	250,60	161,10	49.074,91	51.906,21	150.472,44	149.135,52	5.136,64	5.427,70	50.068,30	52.360,71
2021 Planansatz	200,00	200,00	49.000,00	49.000,00	142.700,00	142.700,00	0,00	0,00	52.900,00	52.900,00
Ansatz des Haushaltsjahres 2022	200,00	200,00	52.000,00	52.000,00	139.200,00	139.200,00	100,00	100,00	23.500,00	23.500,00
Planjahr je Einwohner	0,39	0,39	101,96	101,96	272,94	272,94	0,20	0,20	46,08	46,08
Ansätze der Haushaltsfolgejahre										
2023 Planansatz	200,00	200,00	49.000,00	49.000,00	166.200,00	166.200,00	500,00	500,00	25.000,00	25.000,00
2024 Planansatz	200,00	200,00	49.000,00	49.000,00	166.200,00	166.200,00	500,00	500,00	25.000,00	25.000,00
2025 Planansatz	200,00	200,00	49.000,00	49.000,00	166.200,00	166.200,00	500,00	500,00	25.000,00	25.000,00

Haushaltsplan 2022 der Gemeinde Mölln

4.1.4 Sonstige Erträge und laufende Einzahlungen

	Ordnungsrechtliche Erträge-Einzahlungen		Säumniszuschläge, Mahngebühren usw.		Konzessionabgaben		Vorsteuer		Umsatzsteuer	
	Ertrag	Einzahlung	Ertrag	Einzahlung	Ertrag	Einzahlung	Ertrag	Einzahlung	Ertrag	Einzahlung
	(in €)									
	1	2	3	4	5	6	7	8	9	10
2019 Ergebnis	0,00	0,00	0,00	0,00	12.746,59	12.746,59	0,00	0,00	0,00	0,00
2020 Ergebnis	0,00	0,00	0,00	0,00	11.117,06	11.117,06	0,00	0,00	0,00	582,90
2021 Planansatz	0,00	0,00	0,00	0,00	9.500,00	9.500,00	0,00	0,00	0,00	0,00
Ansatz des Haushaltsjahres 2022	0,00	0,00	0,00	0,00	11.000,00	11.000,00	0,00	0,00	0,00	0,00
Planjahr je Einwohner	0,00	0,00	0,00	0,00	21,57	21,57	0,00	0,00	0,00	0,00
Ansätze der Haushaltsfolgejahre										
2023 Planansatz	0,00	0,00	0,00	0,00	12.000,00	11.000,00	0,00	0,00	0,00	0,00
2024 Planansatz	0,00	0,00	0,00	0,00	12.000,00	11.000,00	0,00	0,00	0,00	0,00
2025 Planansatz	0,00	0,00	0,00	0,00	12.000,00	11.000,00	0,00	0,00	0,00	0,00

4.1.5 Zinserträge/ -einzahlungen und sonstige Finanzerträge/-einzahlungen

	Bankzinsen		Zinsen Verrechnungskonto Einheitskasse		Zinsen aus Ausleihungen		Sonstige Zinsen		Finanzerträge aus Beteiligungen	
	Ertrag	Einzahlung	Ertrag	Einzahlung	Ertrag	Einzahlung	Ertrag	Einzahlung	Ertrag	Einzahlung
	(in €)									
	1	2	3	4	5	6	7	8	9	10
2019 Ergebnis	0,00	0,00	0,00	0,00	0,00	0,00	456,00	456,00	14.692,63	14.692,63
2020 Ergebnis	0,00	0,00	0,00	0,00	0,00	0,00	43,00	43,00	14.692,63	14.692,63
2021 Planansatz	0,00	0,00	0,00	0,00	0,00	0,00	0,00	0,00	6.000,00	6.000,00
Ansatz des Haushaltsjahres 2022	0,00	0,00	0,00	0,00	0,00	0,00	0,00	0,00	6.000,00	6.000,00
Planjahr je Einwohner	0,00	0,00	0,00	0,00	0,00	0,00	0,00	0,00	11,76	11,76
Ansätze der Haushaltsfolgejahre										
2023 Planansatz	0,00	0,00	0,00	0,00	0,00	0,00	0,00	0,00	9.000,00	9.000,00
2024 Planansatz	0,00	0,00	0,00	0,00	0,00	0,00	0,00	0,00	9.000,00	9.000,00
2025 Planansatz	0,00	0,00	0,00	0,00	0,00	0,00	0,00	0,00	9.000,00	9.000,00

Die Gemeinde Mölln ist Aktionär der E.DIS AG. Der Aktienbestand der Gemeinde beträgt 29.309 Aktien. Durch die E.DIS AG werden jährlich Dividenden ausgeschüttet.

4.2 Wichtige Aufwendungen und Auszahlungen

Die nachfolgende Tabelle zeigt eine Übersicht über die Entwicklung der wichtigsten Aufwendungen und Auszahlungen.

	2020		2021		2022		2023		2024		2025	
	Aufwand	Auszahlung	Aufwand	Auszahlung	Aufwand	Auszahlung	Aufwand	Auszahlung	Aufwand	Auszahlung	Aufwand	Auszahlung
	1	2	3	4	5	6	7	8	9	10	11	12
	in €											
Personalaufwendungen und -auszahlungen	354.983,02	354.099,02	397.100,00	397.100,00	478.500,00	478.500,00	408.500,00	408.500,00	414.200,00	414.200,00	421.300,00	421.300,00
Versorgungsaufwendungen	0,00	0,00	0,00	0,00	0,00	0,00	0,00	0,00	0,00	0,00	0,00	0,00
Aufwendungen für Sach- und Dienstleistungen	180.709,02	172.272,42	285.800,00	285.800,00	336.900,00	336.900,00	194.800,00	194.800,00	194.800,00	194.800,00	194.800,00	194.800,00
Abschreibungen	18,86		120.400,00		120.300,00		120.300,00		119.400,00		119.400,00	
Zuwendungen, Umlagen und sonstige Transferaufwendungen sowie Auszahlungen	418.364,01	409.972,11	446.900,00	446.900,00	464.000,00	464.000,00	465.800,00	465.800,00	465.800,00	465.800,00	465.800,00	465.800,00
Zinsaufwendungen / Zinsauszahlungen	31.246,06	31.246,06	26.300,00	26.300,00	25.500,00	25.500,00	24.500,00	24.500,00	23.500,00	23.500,00	22.500,00	22.500,00
Sonstige laufende Aufwendungen und Auszahlungen	31.384,47	31.480,95	64.900,00	64.900,00	50.800,00	50.800,00	35.500,00	35.500,00	35.500,00	35.500,00	35.500,00	35.500,00
Summe ordentliche Aufwendungen /Auszahlungen	1.016.705,44	999.070,56	1.341.400,00	1.221.000,00	1.476.000,00	1.355.700,00	1.249.400,00	1.129.100,00	1.253.200,00	1.133.800,00	1.259.300,00	1.139.900,00
Summe ordentliche Aufwendungen /Auszahlungen je EW	1993,54	1958,96	2630,20	2394,12	2894,12	2658,24	2449,80	2213,92	2457,25	2223,14	2469,22	2235,10

4.2.1 Personal- und Versorgungsaufwendungen und -auszahlungen

Hier sind sowohl die Aufwendungen für die ehrenamtlich Tätigen als auch für die Arbeitnehmer der Gemeinde berücksichtigt.

	2020		2021		2022		2023		2024		2025	
	Aufwand	Auszahlung	Aufwand	Auszahlung	Aufwand	Auszahlung	Aufwand	Auszahlung	Aufwand	Auszahlung	Aufwand	Auszahlung
	1	2	3	4	5	6	7	8	9	10	11	12
	(in €)											
Personalaufwendungen												
Aufwendungen/Auszahlungen für ehrenamtlich Tätige	12.886,00	12.002,00	16.300,00	16.300,00	13.700,00	13.700,00	14.100,00	14.100,00	14.100,00	14.100,00	14.100,00	14.100,00
Dienstbezüge und dergleichen	274.084,14	274.084,14	300.300,00	300.300,00	366.300,00	366.300,00	314.600,00	314.600,00	319.100,00	319.100,00	325.100,00	325.100,00
Beiträge zu Versorgungskassen	10.460,18	10.460,18	11.600,00	11.600,00	13.900,00	13.900,00	11.700,00	11.700,00	11.900,00	11.900,00	12.000,00	12.000,00
Beiträge zur gesetzlichen Sozialversicherung	57.552,70	57.552,70	68.900,00	68.900,00	84.600,00	84.600,00	68.100,00	68.100,00	69.100,00	69.100,00	70.100,00	70.100,00
Beihilfen, Unterstützungsleistungen und dergleichen	0	0	0	0	0	0	0	0	0	0	0	0
Personalmehraufwendungen/-auszahlungen	0	0	0	0	0	0	0	0	0	0	0	0
Zuführungen zu Pensionsrückstellungen u.ä. Verpflichtungen	0		0		0		0		0		0	
Zuführungen zu Rückstellungen für Altersteilzeit, nicht genommenen Urlaub, Überstunden u.ä.	0		0		0		0		0		0	
Pauschalierte Lohnsteuer	0	0	0	0	0	0	0	0	0	0	0	0
Summe Personalaufwendungen/-auszahlungen	354.983,02	354.099,02	397.100,00	397.100,00	478.500,00	478.500,00	408.500,00	408.500,00	414.200,00	414.200,00	421.300,00	421.300,00
Summe Personalaufwendungen/-auszahlungen je Einwohner	373,27	372,34	417,56	417,56	503,15	503,15	429,55	429,55	435,54	435,54	443,01	443,01
Aktiviert Personalaufwendungen/-auszahlungen	0	0	0	0	0	0	0	0	0	0	0	0
Saldo Netto-Personalaufwendungen/-auszahlungen	354.983,02	354.099,02	397.100,00	397.100,00	478.500,00	478.500,00	408.500,00	408.500,00	414.200,00	414.200,00	421.300,00	421.300,00
Saldo Netto-Personalaufwendungen/-auszahlungen je Einwohner	696,05	694,31	778,63	778,63	938,24	938,24	800,98	800,98	812,16	812,16	826,08	826,08

4.2.2 Aufwendungen für Sach- und Dienstleistungen

Diese betreffen Energie, Wasser, Abwasser, Abfall, Unterhaltungsaufwand usw. für Grundstücke, Gebäude, Straßen, Wege, Plätze und Fahrzeuge.

	2020		2021		2022		2023		2024		2025	
	Aufwand	Auszahlung	Aufwand	Auszahlung	Aufwand	Auszahlung	Aufwand	Auszahlung	Aufwand	Auszahlung	Aufwand	Auszahlung
	1	2	3	4	5	6	7	8	9	10	11	12
	(in €)											
Aufwendungen/Auszahlungen für Abfall	0,00	0,00	0,00	0,00	0,00	0,00	0,00	0,00	0,00	0,00	0,00	0,00
Aufwendungen/Auszahlungen für Energie/Wasser	74.803,94	73.283,11	98.200,00	98.200,00	105.300,00	105.300,00	84.100,00	84.100,00	84.100,00	84.100,00	84.100,00	84.100,00
Unterhaltungsaufwendungen / auszahlungen	39.331,31	37.796,91	89.500,00	89.500,00	133.900,00	133.900,00	29.400,00	29.400,00	29.400,00	29.400,00	29.400,00	29.400,00
Bewirtschaftungsaufwendungen / auszahlungen	25.565,19	24.597,85	30.300,00	30.300,00	28.200,00	28.200,00	21.000,00	21.000,00	21.000,00	21.000,00	21.000,00	21.000,00
Sonstige Aufwendungen / Auszahlungen für Sach- und Dienstleistung	41.008,58	36.594,55	67.800,00	67.800,00	69.500,00	69.500,00	59.400,00	59.400,00	59.400,00	59.400,00	59.400,00	59.400,00
Summe Aufwendungen / Auszahlungen für Sach- und Dienstleistung	180.709,02	172.272,42	285.800,00	285.800,00	336.900,00	336.900,00	193.900,00	193.900,00	193.900,00	193.900,00	193.900,00	193.900,00
Summe Aufwendungen / Auszahlungen für Sach- und Dienstleistung je Einwohner	354,33	337,79	560,39	560,39	660,59	660,59	380,20	380,20	380,20	380,20	380,20	380,20

4.2.3 Abschreibungen / Erträge aus der Auflösung von Sonderposten zum Anlagevermögen

Mit der Umstellung des Rechnungswesens auf die kommunale Doppik wird neu der vollständige Ressourcenverbrauch aufgezeigt. Ausdruck des Ressourcenverbrauchs im Bereich des Anlagevermögens sind die Abschreibungen, die den Werteverzehr des gemeindlichen Vermögens widerspiegeln. In der folgenden Übersicht wird die Abschreibungsbelastung der Gemeinde den Erträgen aus der Auflösung von Sonderposten zum Anlagevermögen gegenübergestellt. Die sich daraus ergebende Netto-Abschreibungs-Belastung der Gemeinde kann grundsätzlich aus der zweckgebundenen Kapitalrücklage aus investiv gebundenen Schlüsselzuweisungen abgedeckt werden, sofern sich aus der Netto-Abschreibungsbelastung für die Gemeinde ein negatives Jahresergebnis errechnet.

	2020		2021		2022		2023		2024		2025	
	Abschreibung	Auflösung Sonderposten	Abschreibung	Auflösung Sonderposten	Abschreibung	Auflösung Sonderposten	Abschreibung	Auflösung Sonderposten	Abschreibung	Auflösung Sonderposten	Abschreibung	Auflösung Sonderposten
	1	2	3	4	5	6	7	8	9	10	11	12
	(in €)											
Immaterielle Vermögensgegenstände	12.900,00	0,00	0,00	0,00	0,00	0,00	0,00	0,00	0,00	0,00	3.800,00	0,00
Unbebaute - und bebaute Grundstücke und grundstücksgleiche Rechte	21.700,00	0,00	21.300,00	0,00	21.300,00	0,00	21.300,00	0,00	21.300,00	0,00	21.300,00	0,00
Infrastrukturvermögen	91.800,00	0,00	91.800,00	0,00	91.800,00	0,00	91.800,00	0,00	91.800,00	0,00	91.800,00	0,00
Sonstige planmäßige Abschreibung	7.500,00	0,00	7.400,00	0,00	7.300,00	0,00	7.300,00	0,00	7.300,00	0,00	7.300,00	0,00
außerplanmäßige Abschreibungen	0,00	0,00	0,00	0,00	0,00	0,00	0,00	0,00	0,00	0,00	0,00	0,00
Summe der Abschreibungen	133.900,00	42.600,00	120.500,00	30.500,00	120.400,00	31.100,00	120.400,00	31.100,00	120.400,00	30.700,00	124.200,00	30.700,00

Eine Zuordnung der Auflösung von Sonderposten kann nicht dargestellt werden, da die Auflösung der Sonderposten über die zentralen Konten 4151 und 4159 erfolgt.

Haushaltsplan 2022 der Gemeinde Mölln

4.2.4 Zuwendungen, Umlagen und Transferaufwendungen sowie Auszahlungen

	Zuweisungen und Zuschüsse für laufende Zwecke		Amtsumlage		Kreisumlage		Gewerbesteuerumlage		Sonstige (allg. Umlage an Zweckverbände)	
	Aufwand	Auszahlung	Aufwand	Auszahlung	Aufwand	Auszahlung	Aufwand	Auszahlung	Aufwand	Auszahlung
	(in €)									
	1	2	3	4	5	6	7	8	9	10
2019 Ergebnis	21.222,78	21.222,78	74.987,78	70.941,41	203.361,83	203.361,83	4.639,40	15.311,20	52.547,05	52.547,05
2020 Ergebnis	78.324,92	78.324,92	80.926,71	80.926,71	206.274,74	206.274,74	3.454,50	-4.937,40	49.383,14	49.383,14
2021 Planansatz	86.500,00	86.500,00	85.300,00	85.300,00	219.600,00	219.600,00	2.500,00	2.500,00	53.000,00	53.000,00
Ansatz des Haushaltsjahres 2022	86.200,00	86.200,00	84.300,00	84.300,00	237.600,00	237.600,00	2.900,00	2.900,00	53.000,00	53.000,00
Planjahr je Einwohner	169,02	169,02	165,29	165,29	465,88	465,88	5,69	5,69	103,92	103,92
Ansätze der Haushaltsfolgejahre										
2023 Planansatz	86.200,00	86.200,00	85.000,00	85.000,00	237.600,00	237.600,00	4.000,00	4.000,00	53.000,00	53.000,00
2024 Planansatz	86.200,00	86.200,00	85.000,00	85.000,00	237.600,00	237.600,00	4.000,00	4.000,00	53.000,00	53.000,00
2025 Planansatz	86.200,00	86.200,00	85.000,00	85.000,00	237.600,00	237.600,00	4.000,00	4.000,00	53.000,00	53.000,00

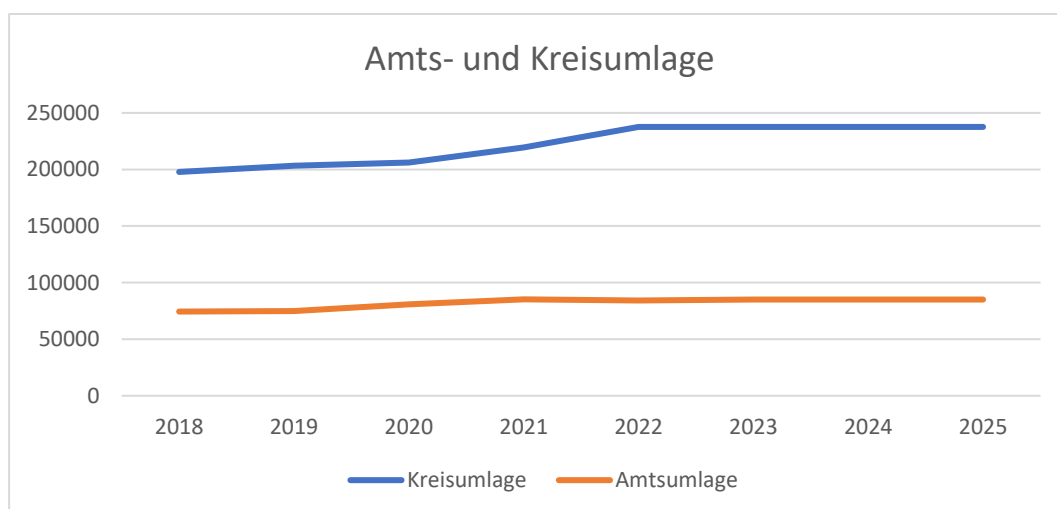
4.2.4.1 Amts- und Kreisumlage

Die Entwicklung der Kreisumlage und der Amtsumlage als wesentliche, die Struktur der laufenden Aufwendungen und Auszahlungen bestimmende Parameter ist in der folgenden Grafik dargestellt. Dabei beruhen die Angaben zu Vorjahren auf Ist-Werten, die Angabe zum Haushaltsjahr auf aktuellen Plandaten (der aktuelle Kreisumlagesatz beträgt 45,025 % = 228.457 €, der aktuelle Amtsumlagesatz 15,4145 % = 84.275 €) und die Angaben zur voraussichtlichen Entwicklung in den Jahren 2023, 2024 und 2025 auf Annahmen auf der Grundlage überschlägig ermittelter Ergebnisse zur Entwicklung der Steuerkraft und der Schlüsselzuweisungen für die Gemeinde Mölln.

	2018	2019	2020	2021
Kreisumlage	197.819,89 €	203.361,83 €	206.274,74 €	219.573,85 €
Amtsumlage	74.425,13 €	74.987,78 €	80.926,71 €	85.227,96 €

	2022	2023	2024	2025
Kreisumlage	237.600,00 €	237.600,00 €	237.600,00 €	237.600,00 €
Amtsumlage	84.300,00 €	85.000,00 €	85.000,00 €	85.000,00 €

Die Kreisumlage beträgt seit dem Haushaltsjahr 2012 48,305 %, in 2022 45,025 %.



Haushaltsplan 2022 der Gemeinde Mölln

4.2.5 Sonstige laufende Aufwendungen und Auszahlungen

Hierunter fallen Geschäftsausgaben, wie Aus- und Fortbildung, Reisekosten, Versicherungen, Fernmeldegebühren, öffentliche Bekanntmachungen, Rechtsanwaltskosten und Prüfungsgebühren.

	Sonstige Personal- und Versorgungsaufwendungen / Auszahlungen		Aufwendungen / Auszahlungen für die Inanspruchnahme von Rechten Dritter		Geschäftsaufwendungen / -auszahlungen		Sonstige	
	Aufwand	Auszahlung	Aufwand	Auszahlung	Aufwand	Auszahlung	Aufwand	Auszahlung
	(in €)							
	1	2	3	4	5	6	7	8
2019 Ergebnis	6.204,66	6.253,62	0,00	0,00	23.662,14	23.604,82	0,00	0,00
2020 Ergebnis	5.404,79	5.404,79	9.402,26	9.402,26	16.577,42	16.673,90	0,00	0,00
2021 Planansatz	26.300,00	26.300,00	17.500,00	17.500,00	21.100,00	21.100,00	0,00	0,00
Ansatz des Haushaltsjahres 2022	11.200,00	11.200,00	18.300,00	18.300,00	21.300,00	21.300,00	0,00	0,00
Planjahr je Einwohner	21,96	21,96	35,88	35,88	41,76	41,76	0,00	0,00
Ansätze der Haushaltsfolgejahre								
2023 Planansatz	3.100,00	3.100,00	12.800,00	12.800,00	19.600,00	19.600,00	0,00	0,00
2024 Planansatz	3.100,00	3.100,00	12.800,00	12.800,00	19.600,00	19.600,00	0,00	0,00
2025 Planansatz	3.100,00	3.100,00	12.800,00	12.800,00	19.600,00	19.600,00	0,00	0,00

4.2.6 Übersicht über die Zuwendungen an Fraktionen

Entfällt in der Gemeinde Mölln.

4.2.7 Zinsaufwendungen/ -auszahlungen und sonstige Finanzaufwendungen/ -auszahlungen

	Bankzinsen		Zinsen Verrechnungskonto Einheitskasse		Sonstige Zinsaufwendungen / -auszahlungen		Finanzaufwendungen / -auszahlungen aus Beteiligungen		Sonstige Finanzaufwendungen / -auszahlungen	
	Aufwand	Auszahlung	Aufwand	Auszahlung	Aufwand	Auszahlung	Aufwand	Auszahlung	Aufwand	Auszahlung
2019 Ergebnis	36.797,19	36.797,19	0,00	0,00	0,00	0,00	0,00	0,00	0,00	0,00
2020 Ergebnis	31.246,06	31.246,06	0,00	0,00	0,00	0,00	0,00	0,00	0,00	0,00
2021 Planansatz	26.300,00	26.300,00	0,00	0,00	0,00	0,00	0,00	0,00	0,00	0,00
Ansatz des Haushaltsjahres 2022	25.500,00	25.500,00	0,00	0,00	0,00	0,00	0,00	0,00	0,00	0,00
Planjahr je Einwohner	50,00	50,00	0,00	0,00	0,00	0,00	0,00	0,00	0,00	0,00
Ansätze der Haushaltsfolgejahre										
2023 Planansatz	24.500,00	24.500,00	0,00	0,00	0,00	0,00	0,00	0,00	0,00	0,00
2024 Planansatz	23.500,00	23.500,00	0,00	0,00	0,00	0,00	0,00	0,00	0,00	0,00
2025 Planansatz	22.500,00	22.500,00	0,00	0,00	0,00	0,00	0,00	0,00	0,00	0,00

Haushaltsplan 2022 der Gemeinde Mölln

4.3 Übersicht über die Entwicklung der Investitionen und Investitionsförderungsmaßnahmen sowie die sich hieraus ergebenden Auswirkungen auf die Ergebnis- und Finanzhaushalte der folgenden Haushaltsjahre

lfd. Nr.	Bezeichnung	2022		2023		2024		2025	
		1	2	3	4	5	6	7	8
		Ergebnis- haushalt	Finanz- haushalt	Ergebnis- haushalt	Finanz- haushalt	Ergebnis- haushalt	Finanz- haushalt	Ergebnis- haushalt	Finanz- haushalt
(in €)									
1.	Investitionen des Haushaltsjahres								
1.1	Investitionsauszahlungen	 	0	 	0	 	0	 	0
1.2	Investitionseinzahlungen	 	190.900	 	0	 	0	 	0
1.3	Abschreibungen	120.300	 	120.300	 	119.400	 	119.400	
1.4	Erträge aus der Auflösung von Sonderposten	31.100	 	31.300	 	30.700	 	30.700	
1.5	Unterhaltungs- und Bewirtschaftungsaufwendungen	336.900	 	194.800	 	194.800	 	194.800	
1.6	Kreditaufnahme	 	 	 	 	 	 	 	
1.7	Kreditilgung (planmäßig)	 	61.100	 	61.900	 	63.100	 	64.300
1.8	Fremdkapitalzins	 	 	 	 	 	 	 	
1.9	Bei Ersatzinvestition Wegfall von Abschreibungen auf Altanlagen	 	 	 	 	 	 	 	
1.10	Bei Ersatzinvestition Wegfall von Unterhaltungs-/ Bewirtschaftungsaufwendungen	 	 	 	 	 	 	 	
2.	Investitionen des 1. Haushaltsfolgejahres								
2.1	Investitionsauszahlungen	 	 	 	 	 	 	 	
2.2	Investitionseinzahlungen	 	 	 	 	 	 	 	
2.3	Abschreibungen	 	 	 	 	 	 	 	
2.4	Erträge aus der Auflösung von Sonderposten	 	 	 	 	 	 	 	
2.5	Unterhaltungs- und Bewirtschaftungsaufwendungen	 	 	 	 	 	 	 	
2.6	Kreditaufnahme	 	 	 	 	 	 	 	
2.7	Kreditilgung	 	 	 	 	 	 	 	
2.8	Fremdkapitalzins	 	 	 	 	 	 	 	
2.9	Bei Ersatzinvestition Wegfall von Abschreibungen auf Altanlagen	 	 	 	 	 	 	 	

4.4 Verpflichtungsermächtigungen

Verpflichtungsermächtigungen gemäß § 54 KV M-V – auch aus Vorjahren - bestehen nicht, siehe Muster 3.

4.5 Verbindlichkeiten

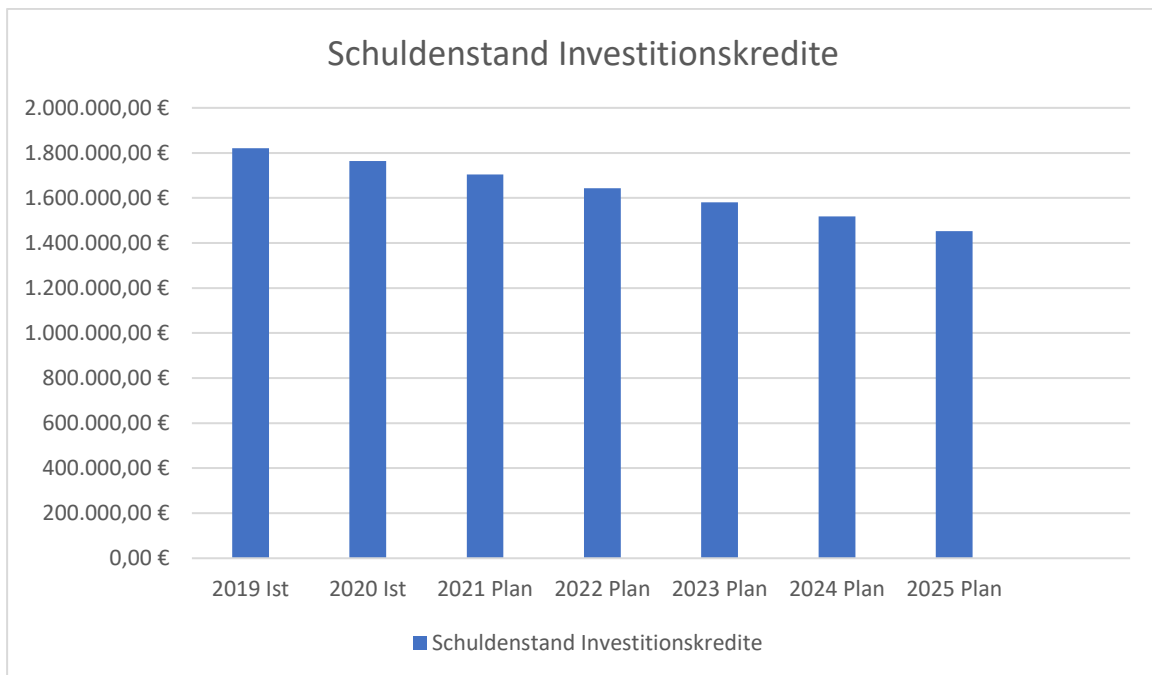
4.5.1 Übersicht über den voraussichtlichen Stand der Verbindlichkeiten zum Ende des Haushaltsjahres

Die Übersicht über den voraussichtlichen Stand der Verbindlichkeiten zum Ende des Haushaltsjahres ist dem Haushalt beiliegendem Muster 4a als Anlage zu entnehmen.

Haushaltsplan 2022 der Gemeinde Mölln

4.5.2 Entwicklung der Investitionskredite

	Investitionskredite		Liquiditätskredite		Insgesamt	
	Zinsen	Tilgung	Zinsen	Tilgung	Schuldenstand per 31.12. des Haushaltsjahres	Pro Kopf-Verschuldung zum Ende des Haushaltsjahres
	(in €)					
	1	2	3	4	5	6
2019 Ergebnis	36.797,19	55.611,05	0,00		1.821.283,30	3.502,47
2020 Ergebnis	31.246,06	57.553,40	0,00		1.763.729,90	3.458,29
2021 Planansatz	26.300,00	60.100,00	0,00		1.703.629,90	3.340,45
Ansatz des Haushaltsjahres 2022	25.500,00	61.100,00	0,00		1.642.529,90	3.220,65
Planjahr je Einwohner	50,00	119,80	0,00			
Ansätze der Haushaltsfolgejahre						
2023 Planansatz	24.500,00	61.900,00	0,00		1.580.629,90	3.099,27
2024 Planansatz	23.500,00	63.100,00	0,00		1.517.529,90	2.975,55
2025 Planansatz	22.500,00	64.300,00	0,00		1.453.229,90	2.849,47



Haushaltsplan 2022 der Gemeinde Mölln

Die folgende Zusammenstellung zeigt die Entwicklung der Investitionskredite sowie die Restlaufzeit zum Ende des Haushaltsjahres

lfd. Nr.	Schulden aus Krediten von	Stand	Stand	Voraussichtlic	Voraussichtlich	Restlaufzeit zum Ende des Haushaltsjahres		
		01.01.2020	01.01.2021	her Stand zu	er Stand zum	2022		
				Beginn des	Ende des	von über	von mehr als	
				Haushalts-	Haushalts-	einem Jahr bis	5 Jahren	
		(in €)						
		1	2	3	4	5	6	7
1.	Bund,LAF,ERP-Sonder-vermögen	0,00	0	0	0	0	0	0
2.	Landesförderinstitut	196.644,74	172.219,88	147.301,36	121.880,80	0	0	121.880,80
	Summe Landesförderinstitut	196.644,74	172.219,88	147.301,36	121.880,80	0	0	121.880,80
3.	Gemeinden und Gemeindeverbände	0	0	0	0	0	0	0
4.	Zweckverbände und dergleichen	0	0	0	0	0	0	0
5.	Sonstige öffentliche Kredite	0,00	0,00	0,00	0,00	0	0	0,00
6.	Kreditmarkt	1.569.027,51	1.535.898,97	1.501.409,09	1.466.410,54			1.466.410,54
	Summe Kreditmarkt	1.569.027,51	1.535.898,97	1.501.409,09	1.466.410,54			1.466.410,54
Summe gesamt		1.765.672,25	1.708.118,85	1.648.710,45	1.588.291,34			1.588.291,34

4.5.3. Entwicklung der Kredite zur Sicherung der Zahlungsfähigkeit

Der in 2021 geplante Kassenkredit musste nicht in Anspruch genommen werden.
In 2022 ist ein genehmigungsfreier Kassenkredit eingearbeitet.

4.6 Übersicht über die Belastung des Haushaltes durch kreditähnliche Rechtsgeschäfte

Die Gemeinde hat kreditähnliche Geschäfte in Form von Leasingverträgen in Höhe von 32.000,00 € abgeschlossen:

Produkt		Leasingrate
11403 Gemeindearbeiter	Ackerschlepper	7.200,00 €

4.7 Entwicklung der Sonderposten

Als Sonderposten werden die für bestimmte Investitionen erhaltenen Fördermittel des Landes o.a. ausgewiesen, deren ertragswirksame Auflösung durch den Fördermittelgeber nicht ausgeschlossen wurde. Auch Zuschüsse aus Beiträgen und ähnlichen Entgelten Nutzungsberechtigter sind als Sonderposten auszuweisen. Diese Mittel stellen kein Eigenkapital der Gemeinde dar, da sie nicht aus eigener Steuerkraft erwirtschaftet wurden.

Es handelt sich auch nicht um Kredite, da keine Rückzahlungspflicht besteht. Fördermittel und Beiträge bilden insoweit ein eigenständiges Finanzierungselement. Die Sonderposten werden über die Abschreibungszeit des damit finanzierten Wirtschaftsgutes aufgelöst. Am Ende der Nutzungsdauer sind sie also aufgebraucht.

Übersicht über die Entwicklung der Sonderposten

lfd. Nr.	Art	Stand	Stand	Auflösung 2021	Voraussichtlicher Stand zu	Einstellungen	Planmäßige Auflösung	Außerplanmäßige Auflösung / Abgänge	Voraussichtlicher Stand	Voraussichtlicher Stand
		31.12.2019	31.12.2020	Planansatz	Beginn des Haushaltsjahres 2022				zum Ende des Haushaltsjahres 2022	zum Ende des Haushaltsjahres 2022 je Einwohner
		(in €)								
		1	2	3	4	5	6	7	8	9
1.	Sonderposten aus Zuwendungen für Investitionen	731.482,95	739.345,55	30.500,00	708.845,55	0,00	31.100,00	0,00	677.745,55	1.328,91
2.	Sonderposten aus Beiträgen	32.401,60	32.401,60	500,00	31.901,60	0,00	500,00	0,00	31.401,60	61,57
3.	Sonderposten aus Anzahlungen	0,00		0,00	0,00	0,00	0,00	0,00	0,00	0,00
3.1	Anzahlungen aus Zuwendungen	0,00	0,00	0,00	0,00	0,00	0,00	0,00	0,00	0,00
3.2	Anzahlungen aus Beiträgen	0,00			0,00		0,00	0,00	0,00	0,00
4.	Sonderposten für den Gebührenaussgleich	0,00	0,00	0,00	0,00	0,00	0,00	0,00	0,00	0,00
5.	Sonstige Sonderposten	0,00	0,00	0,00	0,00	0,00	0,00	0,00	0,00	0,00
Summe gesamt		763.884,55	771.747,15	31.000,00	740.747,15	0,00	31.600,00	0,00	709.147,15	1.390,48

4.8 Entwicklung der Rückstellungen

In der Gemeinde Mölln liegen keine Rückstellungen vor.

4.9 Übersicht über die Pflichtaufgaben und die freiwilligen Leistungen

Was verbirgt sich hinter den so genannten Pflicht- und Freiwilligen Aufgaben?

Die Städte, Gemeinden und Kreise haben vor allem die Grundversorgung mit Einrichtungen der öffentlichen Daseinsvorsorge sicherzustellen (Beispielsweise Schulen, Kultur, Öffentlicher Personennahverkehr, Sport, Ver- und Entsorgung). Sie erledigen eine Reihe von Aufgaben, die ihnen vom Bund und den Bundesländern auferlegt bzw. übertragen wurden.

Letztere gehören zu den so genannten Pflichtaufgaben. Hierbei haben die Kommunen kaum Spielräume. Es ist zumeist gesetzlich vorgegeben, in welcher Art und welchem Umfang die Aufgabe erledigt werden muss. Laut Kommunalverfassung wird bei den Pflichtaufgaben zwischen denen des übertragenen Wirkungskreises und denen des eigenen Wirkungskreises unterschieden.

Übertragener Wirkungskreis: Hierbei handelt es sich um Aufgaben, die den kommunalen Organen (Bürgermeister, Landrat oder Amtsvorsteher) zur Erfüllung nach Weisung übertragen werden. Im Grunde sind es kommunale Aufgaben staatlichen Ursprungs. Dabei kann die Gemeinde in der Regel weder das „Ob“ noch das „Wie“ entscheiden. Beispiele: Ausländerangelegenheiten, Ordnungsrecht, Katastrophenschutz, Unterhaltssicherung, Gesundheitsdienst.

Pflichtige Aufgaben im eigenen Wirkungskreis: Die kommunalen Körperschaften können durch Gesetz oder durch Rechtsverordnung zur Erfüllung einzelner Selbstverwaltungsaufgaben verpflichtet werden (pflichtige Selbstverwaltungsaufgaben). Die Gemeinde kann hier in der Regel nicht das „Ob“ sondern nur das „Wie“ entscheiden. Beispiele: ÖPNV, Abfallwirtschaft, Sozialhilfe, Jugendhilfe, Brandschutz, Denkmalschutz, Kindertagesförderung.

Haushaltsplan 2022 der Gemeinde Mölln

Vergleich der Erträge aus Steuern und der allgemeinen Zuweisungen mit den Aufwendungen/Auszahlungen für die Pflichtaufgaben

	2016	2017	2018	2019	2020	2021	2022
Produkt 611 (alt 9000) gesamt	389.500 €	398.300 €	417.800 €	464.800 €	534.400 €	522.600 €	502.500 €
Schulbeiträge ohne eigene Schule	16.600 €	7.700 €	15.600 €	23.500 €	17.800 €	46.800 €	45.500 €
Wohnsitzanteil Kita	45.600 €	40.500 €	26.400 €	2.770 €	80.700 €	86.200 €	86.000 €
Amtsumlage	61.600 €	76.900 €	79.000 €	77.700 €	85.900 €	85.300 €	84.300 €
Kreisumlage	176.900 €	191.900 €	197.900 €	203.400 €	206.300 €	219.600 €	237.600 €
Gewerbsteuerumlage	200 €	1.500 €	1.100 €	1.500 €	2.500 €	2.500 €	2.900 €
eigene Schule abzgl. Erträge	51.300 €	64.400 €	51.300 €	59.800 €	49.000 €	55.200 €	76.300 €
Feuerwehr	13.100 €	16.900 €	13.400 €	15.700 €	17.700 €	36.300 €	20.500 €
Gemeindestraßen	24.100 €	29.300 €	38.300 €	35.300 €	35.000 €	29.800 €	26.300 €
eigene Kita abzgl. Erträge *	58.900 €	54.100 €	62.400 €	71.700 €	228.200 €	232.600 €	329.100 €
gesamt	448.300 €	483.200 €	485.400 €	491.370 €	723.100 €	794.300 €	908.500 €
Saldo der Erträge aus Steuern/ Zuweisungen	-58.800 €	-84.900 €	-67.600 €	-26.570 €	-188.700 €	-271.700 €	-406.000 €

* ab 2020 sind die Erträge/Einzahlungen aus dem Landes-, Kreis- und Gemeindemitteln im Produkt 361000 enthalten

Freiwillige Aufgaben sind Aufgaben, die sich die Kommune selbst stellt. Sie bilden das Herzstück der Kommunalpolitik. Hier geht es um Lebensqualität: Beratungsstellen, Museen, Bibliotheken, Jugendeinrichtungen Sportplätze, Freibäder, Freizeitangebote, Tierparks usw. Je knapper das Geld wird, desto mehr geraten gerade diese Leistungen in Bedrängnis.

Freiwillige Aufwendungen / Auszahlungen Gemeinde Mölln laufende Verwaltungstätigkeit 2022

THH	Produkt	Bezeichnung	Aufwendungen	Erträge	EA /Zuschüsse der Gemeinde	Auszahlungen	Einzahlungen	davon EA
1	11401	Gemeindeverwaltung	20.200,00	19.900,00	300,00	20.200,00	19.900,00	300,00
3	11402	Liegenschaften	1.900,00	3.000,00	-1.100,00	1.900,00	3.000,00	-1.100,00
2	28100	Heimatspflege	300,00	0,00	300,00	300,00	0,00	300,00
2	28101	Seniorenbetreuung	600,00	0	600,00	600,00	0	600,00
2	36602	Spielplätze	2.400,00	500,00	1.900,00	1.500,00	0,00	1.500,00
2	42402	Eigene Sportstätten	200,00	0	200,00	200,00	0,00	200,00
3	57302	Bürgerhaus Mölln	39.100,00	9.800,00	29.300,00	27.800,00	1.000,00	26.800,00
3	57303	Sozialstation Mölln	0,00	0,00	0,00	0,00	0,00	0,00
1	11104	Repräsentation Gemeindevertretung	200,00	0,00	200,00	200,00	0,00	200,00
Summe			<u>64.900,00</u>	<u>33.200,00</u>	<u>31.700,00</u>	<u>52.700,00</u>	<u>23.900,00</u>	<u>28.800,00</u>

Freiwillige Aufwendungen / Auszahlungen Gemeinde Mölln Investitionstätigkeit 2022

THH	Produkt	Bezeichnung	Auszahlungen	Einzahlungen	davon EA
3	57302	Bürgerhaus Mölln	0,00	0	0,00

4.10 Übersicht über die Entwicklung der Investitionen und Investitionsförderungsmaßnahmen sowie der sich hieraus ergebenden wesentlichen Auswirkungen auf die Ergebnis- und Finanzhaushalte der Folgejahre

Die Investitionen bzw. die Investitionsfördermaßnahmen sind jeweils als Einzelmaßnahme in der Investitionsübersicht (Anlage Muster 10 b) dargestellt. Die Vorhaben werden den jeweiligen Produkten zugeordnet. Alle dargestellten Auswirkungen sind jährliche Auswirkungen.

Anlagegüter mit Anschaffungskosten über 1.000 EUR werden über die gewöhnliche Nutzungsdauer gemäß Landeseinheitlicher Abschreibungstabelle zum NKHR M-V, abgeschrieben. Entsprechende Aufwendungen für Abschreibungen sind im Ergebnishaushalt anteilig berücksichtigt.

4.11 Verpflichtungsermächtigungen

Verpflichtungsermächtigungen gemäß § 54 KV M-V – auch aus Vorjahren - bestehen nicht. Damit entfällt die Darstellung der aus Verpflichtungsermächtigungen voraussichtlich fällig werdenden Auszahlungen.

4.12 Übersicht über den voraussichtlichen Stand der Verbindlichkeiten zum Ende des Haushaltsjahres

Die Übersicht über den voraussichtlichen Stand der Verbindlichkeiten zum Ende des Haushaltsjahres ist dem Haushalt beiliegenden gleichnamigen Muster 4a als Anlage zu entnehmen.

5. Nachweis der dauernden Leistungsfähigkeit

Mit dem vorliegenden Haushaltsplan ist die dauernde Leistungsfähigkeit laut RUBIKON als „weggefallene dauernde Leistungsfähigkeit“ (-320 Punkte) eingestuft.

6. Erklärung bzw. Nachweis zum Stellenplan der Gemeinde Mölln

In der Gemeinde Mölln sind neben dem Gemeindearbeiter, der Schulsekretärin und den Erziehern im Kindergarten fünf geringfügige Beschäftigte tätig. Eine Reinigungskraft arbeitet seit 2016 mit der Wiederübernahme der Kita in kommunale Trägerschaft in der Gemeinde als Arbeitnehmer und ist in Der Kita als Reinigungskraft tätig.

Drei Reinigungskräfte arbeiten seit 01.01.2011 als Reinigungskraft im Amtsgebäude, Neue Straße 35 In Stavenhagen. Die Personalkosten werden vom Amt erstattet.

Die geringfügig Beschäftigten arbeiten als Reinigungskraft und als Gemeindearbeiter. Er unterstützt den Gemeindearbeiter bei der Bewältigung der pflichtigen und freiwilligen Aufgaben in der Gemeinde.

Gegenüber dem Vorjahr verändert sich der Stellenplan um +3,3241 VzÄ.

7. Produktstruktur der Gemeinde Mölln, Bildung von Teilhaushalten
Für die Gemeinde Mölln wurden sechs Teilhaushalte gebildet:

1. Teilhaushalt	Innere Verwaltung
zugeordnete Produkte	11104 Gemeindevertretung 11401 Gemeindebüro 12299 Standesamt 12100 Wahlen
2. Teilhaushalt	Schule, Jugend, Sport, Kultur und Soziales
zugeordnete Produkte	21101 Grundschule Mölln 21102 Schulkostenbeiträge Grundschüler 21502 Schulkostenbeiträge Realschüler 28100 Heimat- und sonstige Kulturpflege 28101 Seniorenbetreuung 36100 Förderung von Kindern in Tageseinrichtungen und in Tagespflege 36502 Kita Mölln 36200 Jugendarbeit 36602 Spielplätze 42100 Förderung des Sports 42402 Eigene Sportstätten 57500 Tourismus der Gemeinde
3. Teilhaushalt	Finanzen und Liegenschaften
zugeordnete Produkte	11402 Liegenschaften 11408 gemeindliche Wohnungen 54000 Konzessionsabgaben 57302 Bürgerhaus Mölln 57303 Sozialstation/AWO
4. Teilhaushalt	Zentrale Finanzleistungen
zugeordnete Produkte	61100 Steuern, allgemeine Zuweisungen und Umlagen 61200 Sonstige allgemeine Finanzwirtschaft 62600 Beteiligungen, Anteile, Wertpapiere des Anlagevermögens
5. Teilhaushalt	Sicherheit und Ordnung
zugeordnete Produkte	12201 Ordnungsangelegenheiten 12605 Freiwillige Feuerwehr Mölln/Schwandt 55305 Friedhof
6. Teilhaushalt	Bauen
zugeordnete Produkte	11403 Gemeindearbeiter 51100 Räumliche Planungs- und Entwicklungsarbeiten 53800 Abwasserbeseitigung 54100 Gemeindestraßen 54500 Winterdienst 55203 WVB

Der Haushaltsplan der Gemeinde Mölln für das Haushaltsjahr 2022 wurde entsprechend den Bestimmungen der Kommunalverfassung des Landes Mecklenburg-Vorpommern, den Bestimmungen der Gemeindehaushaltsverordnung-Doppik Mecklenburg-Vorpommern, dem Schreiben des Ministeriums für Inneres und Europa – Orientierungsdaten für die Haushaltsplanung 2022 vom 29. November 2021 – sowie den Zuarbeiten der Ämter der Amtsverwaltung Stavenhagen erarbeitet.



Ergebnishaushalt 2022

Gemeinde: 10 Gemeinde Mölln

Seite : 1
 Datum: 01.07.2022
 Uhrzeit: 08:58:49

Nr.	Ertrags- und Aufwandsarten (gemäß § 2 Absatz 1 GemHVO-Doppik)		Ergebnisse des Haushaltsvorjahres	Ansätze des Haushaltsvorjahres einschl. Nachträge	Ansatz des Haushaltsjahres	Planungsdaten des Haushaltsfolgejahres	Planungsdaten des zweiten Haushaltsfolgejahres	Planungsdaten des dritten Haushaltsfolgejahres	Erläuterung Kontonummer
			2020	2021	2022	2023	2024	2025	
			in €	in €	in €	in €	in €	in €	
			1	2	3	4	5	6	
1.	+	Steuern und ähnliche Abgaben	269.778,02	240.800	253.900	268.500	268.500	268.500	40
2.	+	Zuwendungen, allgemeine Umlagen und sonstige Transfererträge	593.094,58	644.600	637.700	611.600	611.000	611.000	41
3.	+	Erträge der sozialen Sicherung	0,00	0	0	0	0	0	42
4.	+	Öffentlich-rechtliche Leistungsentgelte	50.736,79	51.200	54.300	51.200	51.200	51.200	43
5.	+	Privatrechtliche Leistungsentgelte	159.439,46	142.700	139.300	166.700	166.700	166.700	441.443, 444.445, 448
6.	+	Kostenerstattungen und Kostenumlagen	50.068,30	52.900	23.500	25.000	25.000	25.000	442.447, 448
7.	+	Andere aktivierte Eigenleistungen	0,00	0	0	0	0	0	452
8.	+	Zinserträge und sonstige Finanzerträge	14.735,63	6.000	6.000	9.000	9.000	9.000	47
9.	+	Sonstige Erträge	11.117,06	9.500	11.000	12.000	12.000	12.000	46,451,491
10.	=	Summe der Erträge (Summe der Nummern 1 bis 9)	1.148.969,84	1.147.700	1.125.700	1.144.000	1.143.400	1.143.400	
11.	-	Personalaufwendungen	354.983,02	397.100	478.500	408.500	414.200	421.300	50
12.	-	Versorgungsaufwendungen	0,00	0	0	0	0	0	51
13.	-	Aufwendungen für Sach- und Dienstleistungen	180.709,02	285.800	336.900	194.800	194.800	194.800	52
14.	-	Abschreibungen	18,86	120.400	120.300	120.300	119.400	119.400	53
15.	-	Zuwendungen, Umlagen und sonstige Transferaufwendungen	418.364,01	446.900	464.000	465.800	465.800	465.800	54
16.	-	Aufwendungen der sozialen Sicherung	0,00	0	0	0	0	0	55
17.	-	Zinsaufwendungen und sonstige Finanzaufwendungen	31.246,06	26.300	25.500	24.500	23.500	22.500	57
18.	-	Sonstige Aufwendungen	31.384,47	64.900	50.800	35.500	35.500	35.500	56,591
19.	=	Summe der Aufwendungen (Summe der Nummern 11 bis 18)	1.016.705,44	1.341.400	1.476.000	1.249.400	1.253.200	1.259.300	
20.	=	Jahresergebnis (Jahresüberschuss/Jahresfehlbetrag) vor Veränderung der Rücklagen (Saldo der Nummern 10 und 19)	132.264,40	-193.700	-350.300	-105.400	-109.800	-115.900	
21.	-	Einstellung in die Kapitalrücklage	0,00	0	0	0	0	0	592
22.	+	Entnahme aus der Kapitalrücklage	0,00	38.600	0	0	0	0	492
23.	-	Einstellung in die Rücklage für Belastungen aus dem kommunalen Finanzausgleich	0,00	0	0	0	0	0	593
24.	+	Entnahme aus der Rücklage für Belastungen aus dem kommunalen Finanzausgleich	0,00	0	0	0	0	0	493
25.	=	Jahresergebnis (Jahresüberschuss/Jahresfehlbetrag, Nummer 20 zuzüglich Nummern 22 und 24 abzüglich Nummern 21 und 23)	132.264,40	-155.100	-350.300	-105.400	-109.800	-115.900	
nachrichtlich									
26.		Ergebnisvortrag aus dem Haushaltsvorjahr	-180.435,36	-48.170	-203.270	-553.570	-658.970	-768.770	
27.		Ergebnis (Überschuss/Fehlbetrag) zum 31. Dezember des Haushaltsjahres (Summe der Nummern 25 und 26)	-48.170,96	-203.270	-553.570	-658.970	-768.770	-884.670	



Übersicht über Erträge und Aufwendungen zum Ergebnishaushalt 2022

Seite : 1
 Datum: 04.07.2022
 Uhrzeit: 09:49:54

Gemeinde: 10 Gemeinde Mölln

Nr.		Ertrags- und Aufwandsarten (gemäß § 2 Absatz 1 GemHVO-Doppik)	Ergebnisse des Haushaltsvorjahres	Ansätze des Haushaltsvorjahres einschl. Nachträge	Ansatz des Haushaltsjahres	Planungsdaten des Haushaltsfolgejahres	Planungsdaten des zweiten Haushaltsfolgejahres	Planungsdaten des dritten Haushaltsfolgejahres	Erläuterung
			2020	2021	2022	2023	2024	2025	Kontennummer
			in €	in €	in €	in €	in €	in €	
			1	2	3	4	5	6	
1.	+	Steuern und ähnliche Abgaben	269.778,02	240.800	253.900	268.500	268.500	268.500	40
2.	+	Zuwendungen, allgemeine Umlagen und sonstige Transfererträge	593.094,58	644.600	637.700	611.600	611.000	611.000	41
3.	+	Erträge der sozialen Sicherung	0,00	0	0	0	0	0	42
4.	+	Öffentlich-rechtliche Leistungsentgelte	50.736,79	51.200	54.300	51.200	51.200	51.200	43
5.	+	Privatrechtliche Leistungsentgelte	159.439,46	142.700	139.300	166.700	166.700	166.700	441,443, 444,445, 448
6.	+	Kostenerstattungen und Kostenumlagen	50.068,30	52.900	23.500	25.000	25.000	25.000	442,447, 448
7.	+	Andere aktivierte Eigenleistungen	0,00	0	0	0	0	0	452
8.	+	Zinserträge und sonstige Finanzerträge	14.735,63	6.000	6.000	9.000	9.000	9.000	47
9.	+	Sonstige Erträge	11.117,06	9.500	11.000	12.000	12.000	12.000	46,451,491
10.	=	Summe der Erträge (Summe der Nummern 1 bis 9)	1.148.969,84	1.147.700	1.125.700	1.144.000	1.143.400	1.143.400	
11.	-	Personalaufwendungen	354.983,02	397.100	478.500	408.500	414.200	421.300	50
12.	-	Versorgungsaufwendungen	0,00	0	0	0	0	0	51
13.	-	Aufwendungen für Sach- und Dienstleistungen	180.709,02	285.800	336.900	194.800	194.800	194.800	52
14.	-	Abschreibungen	18,86	120.400	120.300	120.300	119.400	119.400	53
15.	-	Zuwendungen, Umlagen und sonstige Transferaufwendungen	418.364,01	446.900	464.000	465.800	465.800	465.800	54
16.	-	Aufwendungen der sozialen Sicherung	0,00	0	0	0	0	0	55
17.	-	Zinsaufwendungen und sonstige Finanzaufwendungen	31.246,06	26.300	25.500	24.500	23.500	22.500	57
18.	-	Sonstige Aufwendungen	31.384,47	64.900	50.800	35.500	35.500	35.500	56,591
19.	=	Summe der Aufwendungen (Summe der Nummern 11 bis 18)	1.016.705,44	1.341.400	1.476.000	1.249.400	1.253.200	1.259.300	
20.	=	Jahresergebnis (Jahresüberschuss/Jahresfehlbetrag) vor Veränderung der Rücklagen (Saldo der Nummern 10 und 19)	132.264,40	-193.700	-350.300	-105.400	-109.800	-115.900	
21.	-	Einstellung in die Kapitalrücklage	0,00	0	0	0	0	0	592
22.	+	Entnahme aus der Kapitalrücklage	0,00	38.600	0	0	0	0	492
23.	-	Einstellung in die Rücklage für Belastungen aus dem kommunalen Finanzausgleich	0,00	0	0	0	0	0	593
24.	+	Entnahme aus der Rücklage für Belastungen aus dem kommunalen Finanzausgleich	0,00	0	0	0	0	0	493
25.	=	Jahresergebnis (Jahresüberschuss/Jahresfehlbetrag, Nummer 20 zuzüglich Nummern 22 und 24 abzüglich Nummern 21 und 23)	132.264,40	-155.100	-350.300	-105.400	-109.800	-115.900	
nachrichtlich									
26.		Ergebnisvortrag aus dem Haushaltsvorjahr	-180.435,36	-48.170	-203.270	-553.570	-658.970	-768.770	
27.		Ergebnis (Überschuss/Fehlbetrag) zum 31. Dezember des Haushaltsjahres (Summe der Nummern 25 und 26)	-48.170,96	-203.270	-553.570	-658.970	-768.770	-884.670	



Finanzhaushalt 2022

Gemeinde: 10 Gemeinde Mölin

Seite : 3
Datum: 01.07.2022
Uhrzeit: 08:58:49

Nr.	Einzahlungs- und Auszahlungsarten (gemäß § 3 Absatz 1 Satz 1 GemHVO-Doppik)	Ergebnisse des Haushaltsvorjahres	Ansätze des Haushaltsvorjahres einschl. Nachträge	Ansatz des Haushaltsjahres	Planungsdaten des Haushaltsfolgejahres	Planungsdaten des zweiten Haushaltsfolgejahres	Planungsdaten des dritten Haushaltsfolgejahres	Erläuterung Kontonummer	
		2020	2021	2022	2023	2024	2025		
		in €	in €	in €	in €	in €	in €		
		1	2	3	4	5	6		
36.	=	Veränderung der Forderungen und Verbindlichkeiten aus Krediten zur Sicherung der Zahlungsfähigkeit gegenüber dem Amt (Summe der Nummern 30, 34 und 35)	164.848,29	-267.700	-340.600	-78.800	-84.700	-92.000	
37.		Jahresbezogener Saldo der laufenden Ein- und Auszahlungen (Saldo der Nummern 22 und 42)	92.557,76	-164.400	-322.700	-78.800	-84.700	-92.000	
nachrichtlich:									
38.		Saldo der laufenden Ein- und Auszahlungen zum 31. Dezember des Vorjahres	39.438,53	131.996	-32.403	-355.103	-433.903	-518.603	
39.		Saldo der laufenden Ein- und Auszahlungen zum 31. Dezember des Haushaltsjahres (Summe der Nummern 37 und 38)	131.996,29	-32.403	-355.103	-433.903	-518.603	-610.603	
darunter:									
		Zuführung zum investiven Bereich aus einem positiven Saldo der laufenden Ein- und Auszahlungen zum 31. Dezember des Haushaltsvorjahres (Einzahlung in Nummer 23 (Sonstige Investitionseinzahlungen) und Auszahlung in Nummer 16 (Sonstige laufende Auszahlungen) enthalten)	0,00	0	0	0	0	0	
		Zuführung zur Deckung eines negativen Saldos der laufenden Ein- und Auszahlungen zum 31. Dezember des Haushaltsjahres aus dem investiven Bereich (Einzahlung in Nummer 8 (Sonstige laufende Einzahlungen) und Auszahlung in Nummer 27 (Sonstige Investitionsauszahlungen) enthalten)	0,00	0	0	0	0	0	



Teilergebnishaushalt 2022

Seite : 1
 Datum: 30.06.2022
 Uhrzeit: 14:52:27

Gemeinde: 10 Gemeinde Mölln

Hauptproduktbereich 1 Zentrale Verwaltung
 Produktbereich 11 Innere Verwaltung
 Produktgruppe 111 Verwaltungssteuerung
 Produkt 11104 Gemeindevertretung

Nr.	Ertrags- und Aufwandsarten (gemäß § 4 Absatz 10 GemHVO-Doppik)		Ergebnisse des Haushaltsvorjahres	Ansätze des Haushaltsvorjahres einschl. Nachträge	Ansatz des Haushaltsjahres	Planungsdaten des Haushaltsfolgejahres	Planungsdaten des zweiten Haushaltsfolgejahres	Planungsdaten des dritten Haushaltsfolgejahres
			2020	2021	2022	2023	2024	2025
			in €	in €	in €	in €	in €	in €
			1	2	3	4	5	6
12.	-	Personalaufwendungen	12.172,58	14.300	14.400	13.800	13.800	13.800
		50110000 Aufwand für ehrenamtliche Tätige (Bgm.)	10.200,00	10.200	10.200	10.200	10.200	10.200
		50130000 Aufwand für ehrenamtliche Rats-/Vertretungsmitglieder	1.462,00	2.600	2.200	2.600	2.600	2.600
		50430000 Beiträge zur gesetzlichen SV - Ehrenamtlich Tätige	510,58	1.500	2.000	1.000	1.000	1.000
20.	-	Sonstige laufende Aufwendungen	2.382,12	3.300	2.700	2.300	2.300	2.300
		56131000 Fahrkostenerstattungen	957,25	1.000	1.000	800	800	800
		56250000 Sachverständigen- und Gerichtskosten	438,00	500	500	300	300	300
		56390000 Sonstige Geschäftsaufwendungen	0,00	500	0	0	0	0
		56410000 Allgemeine Versicherungsbeiträge	563,27	600	600	600	600	600
		56420000 Beiträge an Verbände und Vereine Städte- und Gemeindetag	353,60	400	400	400	400	400
		56930000 Repräsentationen	70,00	300	200	200	200	200
21.	=	Summe der ordentlichen Aufwendungen (Summe der Nummern 12 bis 20)	14.554,70	17.600	17.100	16.100	16.100	16.100
22.	=	Ordentliches Ergebnis (Saldo der Nummern 11 und 21)	-14.554,70	-17.600	-17.100	-16.100	-16.100	-16.100
25.	=	Jahresergebnis des Teilhaushaltes vor Verrechnung der internen Leistungsbeziehungen und vor Veränderung der Rücklagen (Nummer 22 zuzüglich Nummer 23 abzüglich Nummer 24)	-14.554,70	-17.600	-17.100	-16.100	-16.100	-16.100
28.	=	Jahresergebnis des Teilhaushaltes nach Verrechnung der internen Leistungsbeziehungen und vor Veränderung der Rücklagen (Nummer 25 zuzüglich Nummer 26 abzüglich Nummer 27)	-14.554,70	-17.600	-17.100	-16.100	-16.100	-16.100



Teilergebnishaushalt 2022

Gemeinde: 10 Gemeinde Mölln

Seite : 4

Datum: 30.06.2022

Uhrzeit: 14:52:27

Hauptproduktbereich 1 Zentrale Verwaltung
 Produktbereich 11 Innere Verwaltung
 Produktgruppe 114 Zentrale Dienste
 Produkt 11403 Gemeindearbeiter

Nr.	Ertrags- und Aufwandsarten (gemäß § 4 Absatz 10 GemHVO-Doppik)		Ergebnisse des Haushaltsvorvorjahres	Arisätze des Haushaltsvorjahres einschl. Nachträge	Ansatz des Haushaltsjahres	Planungsdaten des Haushaltsfolgejahres	Planungsdaten des zweiten Haushaltsfolgejahres	Planungsdaten des dritten Haushaltsfolgejahres
			2020	2021	2022	2023	2024	2025
			in €	in €	in €	in €	in €	in €
			1	2	3	4	5	6
2.	+	Zuwendungen, allgemeine Umlagen und sonstige Transfererträge 41510000 Erträge aus der Auflösung von Sonderposten aus Zuwendungen	0,00 0,00	0 0	100 100	100 100	0 0	0 0
6.	+	Kostenerstattungen und Kostenumlagen 44241000 Kostenerstattungen vom Bund (Agentur f. Arbeit)	50.003,30 50.003,30	52.700 52.700	23.500 23.500	25.000 25.000	25.000 25.000	25.000 25.000
11.	=	Summe der ordentlichen Erträge (Summe der Nummern 1 bis 10)	50.003,30	52.700	23.600	25.100	25.000	25.000
12.	-	Personalaufwendungen 50221000 Dienstbezüge AN 50250001 Bundesfreiwilligendienst 50320000 Beiträge zur Versorgungskasse AN 50420000 Beiträge zur gesetzlichen SV AN	71.401,65 57.085,75 987,00 2.065,15 11.263,75	77.100 59.700 1.000 2.600 13.800	81.200 63.500 1.000 2.500 14.200	87.600 70.000 0 2.600 15.000	87.600 70.000 0 2.600 15.000	88.600 70.000 1.000 2.600 15.000
14.	-	Aufwendungen für Sach- und Dienstleistungen 52260000 Aufwendungen für Strom 52311000 Unterhaltung der Grundstücke 52321000 Bewirtschaftung der Grundstücke, Außenanlagen, Gebäude und Gebäudeeinrichtungen 52350000 Fahrzeugunterhaltung 52370000 Unterhaltung der Betriebs- und Geschäftsausstattung 52380000 Geringwertige Geräte, Ausstattungs-, Ausrüstungs- und sonstige Gebrauchsgegenstände 52385000 Geräte und Ausstattungsgegenstände über 60 €	5.649,28 92,94 0,00 31,12 4.885,51 562,07 77,64 0,00	9.400 200 2.600 300 5.000 600 200 500	7.100 200 500 100 5.000 500 800 0	5.900 200 100 100 5.000 300 200 0	5.900 200 100 100 5.000 300 200 0	5.900 200 100 100 5.000 300 200 0
15.	-	Abschreibungen auf immaterielle Vermögensgegenstände des Anlagevermögens und auf Sachanlagen sowie auf aktivierte Aufwendungen für die Ingangsetzung und Erweiterung der Verwaltung 53810000 Abschreibungen auf Fahrzeuge 53820000 Abschreibungen auf Maschinen und technische Anlagen 53850000 Abschreibungen auf Betriebs- und Geschäftsausstattung	0,00 0,00 0,00 0,00	1.300 900 200 200	1.200 900 200 100	1.200 900 200 100	1.200 900 200 100	1.200 900 200 100
20.	-	Sonstige laufende Aufwendungen 56131000 Fahrtkostenerstattung 56150000 Aufwand für Dienst- und Schutzbekleidung 56190000 Sonstige Personalnebenaufwendungen 56210000 Miete und Pachten 56220000 Leasing 56390000 sonstige Geschäftsaufwendungen 56411000 Gebäudeversicherungen	4.639,65 0,00 123,28 0,00 133,68 4.278,86 56,52 47,31	8.000 100 200 0 200 7.200 200 100	8.700 0 200 500 700 7.200 0 100	8.100 0 100 500 200 7.200 0 100	8.100 0 100 500 200 7.200 0 100	8.100 0 100 500 200 7.200 0 100
21.	=	Summe der ordentlichen Aufwendungen (Summe der Nummern 12 bis 20)	81.690,58	95.800	98.200	102.800	102.800	103.800
22.	=	Ordentliches Ergebnis (Saldo der Nummern 11 und 21)	-31.687,28	-43.100	-74.600	-77.700	-77.800	-78.800
25.	=	Jahresergebnis des Teilhaushaltes vor Verrechnung der internen Leistungsbeziehungen und vor Veränderung der Rücklagen (Nummer 22 zuzüglich Nummer 23 abzüglich Nummer 24)	-31.687,28	-43.100	-74.600	-77.700	-77.800	-78.800



Teilergebnishaushalt 2022

Gemeinde: 10 Gemeinde Mölln

Seite : 5

Datum: 30.06.2022

Uhrzeit: 14:52:27

Hauptproduktbereich 1 Zentrale Verwaltung
Produktbereich 11 Innere Verwaltung
Produktgruppe 114 Zentrale Dienste
Produkt 11403 Gemeindearbeiter

Nr.	Ertrags- und Aufwandsarten (gemäß § 4 Absatz 10 GemHVO-Doppik)	Ergebnisse des Haushaltsvorvorjahres	Ansätze des Haushaltsvorjahres einschl. Nachträge	Ansatz des Haushaltsjahres	Planungsdaten des Haushaltsfolgejahres	Planungsdaten des zweiten Haushaltsfolgejahres	Planungsdaten des dritten Haushaltsfolgejahres
		2020	2021	2022	2023	2024	2025
		in €	in €	in €	in €	in €	in €
		1	2	3	4	5	6
28.	= Jahresergebnis des Teilhaushaltes nach Verrechnung der internen Leistungsbeziehungen und vor Veränderung der Rücklagen (Nummer 25 zuzüglich Nummer 26 abzüglich Nummer 27)	-31.687,28	-43.100	-74.600	-77.700	-77.800	-78.800



Teilergebnishaushalt 2022

Seite : 6
Datum: 30.06.2022
Uhrzeit: 14:52:27

Gemeinde: 10 Gemeinde Mölln

Hauptproduktbereich 1 Zentrale Verwaltung
Produktbereich 11 Innere Verwaltung
Produktgruppe 114 Zentrale Dienste
Produkt 11408 gemeindliche Wohnungen

Nr.	Ertrags- und Aufwandsarten (gemäß § 4 Absatz 10 GemHVO-Doppik)		Ergebnisse des Haushaltsvorjahres	Ansätze des Haushaltsvorjahres einschl. Nachträge	Ansatz des Haushaltsjahres	Planungsdaten des Haushaltsfolgejahres	Planungsdaten des zweiten Haushaltsfolgejahres	Planungsdaten des dritten Haushaltsfolgejahres
			2020	2021	2022	2023	2024	2025
			in €	in €	in €	in €	in €	in €
			1	2	3	4	5	6
5.	+	Privatrechtliche Leistungsentgelte	150.318,27	139.000	135.000	160.000	160.000	160.000
		44110001 Miete	145.819,90	139.000	135.000	160.000	160.000	160.000
		44110002 Betriebskosten	3.795,38	0	0	0	0	0
		44190000 Sonstige privatrechtliche Leistungsentgelte	702,99	0	0	0	0	0
		Zuwendung Pflegekasse						
11.	=	Summe der ordentlichen Erträge (Summe der Nummern 1 bis 10)	150.318,27	139.000	135.000	160.000	160.000	160.000
14.	-	Aufwendungen für Sach- und Dienstleistungen	72.352,97	100.400	108.700	72.200	72.200	72.200
		52240000 Aufwendungen für Heizung allg.	16.162,88	20.000	26.000	20.000	20.000	20.000
		52260000 Aufwendungen für Strom	2.451,39	3.000	3.000	3.000	3.000	3.000
		52270000 Aufwendungen für Wasser	18.471,86	18.000	18.000	13.500	13.500	13.500
		52311000 Unterhaltung der Grundstücke	6.956,60	28.000	30.000	10.000	10.000	10.000
		52321000 Bewirtschaftung der Grundstücke, Außenanlagen, Gebäude und Gebäudeeinrichtungen	20.257,48	22.000	21.000	15.000	15.000	15.000
		Wartung Heizung 1,5 TÜV 0,6						
		Schornsteinfeger 0,25 TECEM, ISTA + RWM 2						
		,0						
		Wartung Feuerlöscher 0,1 Müllgebühren 8,4						
		Kleinleitergeb. 0,8 Grundsteuer + WBV 4						
		,5						
		Pflege Außenanlagen 1,6 Legionellenbeprobung 0,5						
		52543000 Kostenerstattungen an Gemeinden/Amt Stavenhagen	8.052,76	9.400	10.700	10.700	10.700	10.700
15.	-	Abschreibungen auf immaterielle Vermögensgegenstände des Anlagevermögens und auf Sachanlagen sowie auf aktivierte Aufwendungen für die Ingangsetzung und Erweiterung der Verwaltung	0,00	5.800	5.800	5.800	5.800	5.800
		53410000 Abschreibungen auf bebaute Grundstücke und grundstücksgleiche Rechte mit Wohnbauten	0,00	5.800	5.800	5.800	5.800	5.800
20.	-	Sonstige laufende Aufwendungen	5.945,80	6.100	6.200	6.100	6.100	6.100
		56210000 Miete und Pachten	3.800,66	3.900	3.900	3.900	3.900	3.900
		56411000 Gebäudeversicherungen	2.145,14	2.200	2.300	2.200	2.200	2.200
21.	=	Summe der ordentlichen Aufwendungen (Summe der Nummern 12 bis 20)	78.298,77	112.300	120.700	84.100	84.100	84.100
22.	=	Ordentliches Ergebnis (Saldo der Nummern 11 und 21)	72.019,50	26.700	14.300	75.900	75.900	75.900
25.	=	Jahresergebnis des Teilhaushaltes vor Verrechnung der internen Leistungsbeziehungen und vor Veränderung der Rücklagen (Nummer 22 zuzüglich Nummer 23 abzüglich Nummer 24)	72.019,50	26.700	14.300	75.900	75.900	75.900
28.	=	Jahresergebnis des Teilhaushaltes nach Verrechnung der internen Leistungsbeziehungen und vor Veränderung der Rücklagen (Nummer 25 zuzüglich Nummer 26 abzüglich Nummer 27)	72.019,50	26.700	14.300	75.900	75.900	75.900



Teilergebnishaushalt 2022

Seite : 7
 Datum: 30.06.2022
 Uhrzeit: 14:52:27

Gemeinde: 10 Gemeinde Mölln

Hauptproduktbereich 1 Zentrale Verwaltung
 Produktbereich 12 Sicherheit und Ordnung
 Produktgruppe 121 Statistik und Wahlen
 Produkt 12100 Wahlen

Nr.	Ertrags- und Aufwandsarten (gemäß § 4 Absatz 10 GemHVO-Doppik)		Ergebnisse des Haushaltsvorvorjahres	Ansätze des Haushaltsvorjahres einschl. Nachträge	Ansatz des Haushaltsjahres	Planungsdaten des Haushaltsfolgejahres	Planungsdaten des zweiten Haushaltsfolgejahres	Planungsdaten des dritten Haushaltsfolgejahres
			2020	2021	2022	2023	2024	2025
			in €	in €	in €	in €	in €	in €
			1	2	3	4	5	6
6.	+	Kostenerstattungen und Kostenumlagen 44243000 Kostenerstattungen und Kostenumlagen von Gemeinden	0,00 0,00	200 200	0 0	0 0	0 0	0 0
11.	=	Summe der ordentlichen Erträge (Summe der Nummern 1 bis 10)	0,00	200	0	0	0	0
12.	-	Personalaufwendungen 50190000 Aufwendungen für ehrenamtlich Tätige - Sonstige (ehrenamtlich Tätige der Feuerwehr, berufene Bürger in Ausschüssen, u.a.)	0,00 0,00	400 400	0 0	0 0	0 0	0 0
20.	-	Sonstige laufende Aufwendungen 56390000 sonstige Geschäftsaufwendungen	0,00 0,00	500 500	0 0	0 0	0 0	0 0
21.	=	Summe der ordentlichen Aufwendungen (Summe der Nummern 12 bis 20)	0,00	900	0	0	0	0
22.	=	Ordentliches Ergebnis (Saldo der Nummern 11 und 21)	0,00	-700	0	0	0	0
25.	=	Jahresergebnis des Teilhaushaltes vor Verrechnung der internen Leistungsbeziehungen und vor Veränderung der Rücklagen (Nummer 22 zuzüglich Nummer 23 abzüglich Nummer 24)	0,00	-700	0	0	0	0
28.	=	Jahresergebnis des Teilhaushaltes nach Verrechnung der internen Leistungsbeziehungen und vor Veränderung der Rücklagen (Nummer 25 zuzüglich Nummer 26 abzüglich Nummer 27)	0,00	-700	0	0	0	0



Teilergebnishaushalt 2022

Gemeinde: 10 Gemeinde Mölln

Seite : 8

Datum: 30.06.2022

Uhrzeit: 14:52:27

Hauptproduktbereich 1 Zentrale Verwaltung
 Produktbereich 12 Sicherheit und Ordnung
 Produktgruppe 122 Ordnungsangelegenheiten
 Produkt 12201 Ordnungsangelegenheiten

Nr.	Ertrags- und Aufwandsarten (gemäß § 4 Absatz 10 GemHVO-Doppik)		Ergebnisse des Haushaltsvorvorjahres	Ansätze des Haushaltsvorjahres einschl. Nachträge	Ansatz des Haushaltsjahres	Planungsdaten des Haushaltsfolgejahres	Planungsdaten des zweiten Haushaltsfolgejahres	Planungsdaten des dritten Haushaltsfolgejahres
			2020	2021	2022	2023	2024	2025
			in €	in €	in €	in €	in €	in €
			1	2	3	4	5	6
20.	-	Sonstige laufenden Aufwendungen	371,36	500	500	500	500	500
		56210000 Miete Obdachlosenwohnung	182,00	200	200	200	200	200
		56394000 Unterbringung von Fundtieren	189,36	300	300	300	300	300
21.	=	Summe der ordentlichen Aufwendungen (Summe der Nummern 12 bis 20)	371,36	500	500	500	500	500
22.	=	Ordentliches Ergebnis (Saldo der Nummern 11 und 21)	-371,36	-500	-500	-500	-500	-500
25.	=	Jahresergebnis des Teilhaushaltes vor Verrechnung der internen Leistungsbeziehungen und vor Veränderung der Rücklagen (Nummer 22 zuzüglich Nummer 23 abzüglich Nummer 24)	-371,36	-500	-500	-500	-500	-500
28.	=	Jahresergebnis des Teilhaushaltes nach Verrechnung der internen Leistungsbeziehungen und vor Veränderung der Rücklagen (Nummer 25 zuzüglich Nummer 26 abzüglich Nummer 27)	-371,36	-500	-500	-500	-500	-500



Teilergebnishaushalt 2022

Gemeinde: 10 Gemeinde Mölln

Seite : 9
Datum: 30.06.2022
Uhrzeit: 14:52:27

Hauptproduktbereich 1 Zentrale Verwaltung
 Produktbereich 12 Sicherheit und Ordnung
 Produktgruppe 122 Ordnungsangelegenheiten
 Produkt 12299 Standesamt

Nr.	Ertrags- und Aufwandsarten (gemäß § 4 Absatz 10 GemHVO-Doppik)		Ergebnisse des Haushalts- vorvorjahres	Ansätze des Haushalts- vorjahres einschl. Nachträge	Ansatz des Haushalts- jahres	Planungs- daten des Haushalts- folgejahres	Planungs- daten des zweiten Haushalts- folgejahres	Planungs- daten des dritten Haushalts- folgejahres
			2020	2021	2022	2023	2024	2025
			in €	in €	in €	in €	in €	in €
			1	2	3	4	5	6
14.	-	Aufwendungen für Sach- und Dienstleistungen 52543000 Kostenerstattungen an Gemeinden	4.414,03 4.414,03	4.500 4.500	4.500 4.500	4.500 4.500	4.500 4.500	4.500 4.500
21.	=	Summe der ordentlichen Aufwendungen (Summe der Nummern 12 bis 20)	4.414,03	4.500	4.500	4.500	4.500	4.500
22.	=	Ordentliches Ergebnis (Saldo der Nummern 11 und 21)	-4.414,03	-4.500	-4.500	-4.500	-4.500	-4.500
25.	=	Jahresergebnis des Teilhaushaltes vor Verrechnung der internen Leistungsbeziehungen und vor Veränderung der Rücklagen (Nummer 22 zuzüglich Nummer 23 abzüglich Nummer 24)	-4.414,03	-4.500	-4.500	-4.500	-4.500	-4.500
28.	=	Jahresergebnis des Teilhaushaltes nach Verrechnung der internen Leistungsbeziehungen und vor Veränderung der Rücklagen (Nummer 25 zuzüglich Nummer 26 abzüglich Nummer 27)	-4.414,03	-4.500	-4.500	-4.500	-4.500	-4.500



Teilergebnishaushalt 2022

Gemeinde: 10 Gemeinde Mölln

Seite : 10
 Datum: 30.06.2022
 Uhrzeit: 14:52:27

Hauptproduktbereich 1 Zentrale Verwaltung
 Produktbereich 12 Sicherheit und Ordnung
 Produktgruppe 126 Brandschutz
 Produkt 12605 Freiwillige Feuerwehr

Nr.	Ertrags- und Aufwandsarten (gemäß § 4 Absatz 10 GemHVO-Doppik)		Ergebnisse des Haushaltsvorvorjahres	Ansätze des Haushaltsvorjahres einschl. Nachträge	Ansatz des Haushaltsjahres	Planungsdaten des Haushaltsfolgejahres	Planungsdaten des zweiten Haushaltsfolgejahres	Planungsdaten des dritten Haushaltsfolgejahres
			2020	2021	2022	2023	2024	2025
			in €	in €	in €	in €	in €	in €
			1	2	3	4	5	6
2.	+	Zuwendungen, allgemeine Umlagen und sonstige Transfererträge	0,00	14.000	0	200	200	200
		41442000 Zuweisungen und Zuschüsse für laufende Zwecke vom Land	0,00	14.000	0	0	0	0
		41510000 Erträge aus der Auflösung von Sonderposten aus Zuwendungen	0,00	0	0	200	200	200
5.	+	Privatrechtliche Leistungsentgelte	1.404,13	0	0	0	0	0
		44190000 Sonstige Privatrechtliche Leistungsentgelte	1.404,13	0	0	0	0	0
11.	=	Summe der ordentlichen Erträge (Summe der Nummern 1 bis 10)	1.404,13	14.000	0	200	200	200
12.	-	Personalaufwendungen	1.224,00	3.100	1.300	1.300	1.300	1.300
		50190000 Aufwendungen für ehrenamtlich Tätige - Sonstige (ehrenamtlich Tätige der Feuerwehr, berufene Bürger in Ausschüssen, u.a.)	1.224,00	3.100	1.300	1.300	1.300	1.300
14.	-	Aufwendungen für Sach- und Dienstleistungen	3.286,82	9.000	12.500	3.600	3.600	3.600
		52260000 Aufwendungen für Strom	552,00	3.500	1.500	1.000	1.000	1.000
		52270000 Aufwendungen für Wasser	940,35	1.000	1.000	600	600	600
		52311000 Unterhaltung der Grundstücke	296,98	600	600	200	200	200
		52321000 Unterhaltung der Löschteiche	0,00	0	5.500	0	0	0
		52321000 Bewirtschaftung der Grundstücke, Außenanlagen, Gebäude und Gebäudeeinrichtungen	23,90	200	200	200	200	200
		52350000 Fahrzeugunterhaltung	864,34	1.300	1.300	1.200	1.200	1.200
		52370000 Unterhaltung der Betriebs- und Geschäftsausstattung	585,42	1.300	1.300	200	200	200
		52380000 Geringwertige Geräte, Ausstattungs-, Ausrüstungs- und sonstige Gebrauchsgegenstände	23,83	500	1.100	200	200	200
		52385000 Geräte und Ausstattungsgegenstände über 60 €	0,00	600	0	0	0	0
15.	-	Abschreibungen auf immaterielle Vermögensgegenstände des Anlagevermögens und auf Sachanlagen sowie auf aktivierte Aufwendungen für die Ingangsetzung und Erweiterung der Verwaltung	0,00	3.100	3.100	3.100	3.100	3.100
		53490000 Abschreibungen auf bebaute Grundstücke und grundstücksgleiche Rechte mit sonstigen Gebäuden	0,00	100	100	100	100	100
		53810000 Abschreibungen auf Fahrzeuge	0,00	2.500	2.500	2.500	2.500	2.500
		53820000 Abschreibungen auf Maschinen und technische Anlagen	0,00	100	100	100	100	100
		53851000 Abschreibungen auf Betriebsvorrichtungen der Betriebs- und Geschäftsausstattung	0,00	400	400	400	400	400
20.	-	Sonstige laufenden Aufwendungen	4.492,59	24.200	6.700	4.000	4.000	4.000
		56120000 Aufwand für Aus- und Fortbildung	498,40	800	1.000	200	200	200
		56131000 Fahrkostenerstattungen	0,00	100	100	100	100	100
		56150000 Aufwand für Dienst- und Schutzbekleidung	85,68	19.900	2.000	400	400	400
		56190000 Sonstige Personalnebenaufwendungen: Untersuchungen G26.3	1.355,52	400	400	200	200	200
		56210000 Miete und Pachten	269,06	300	300	300	300	300
		56340000 Geschäftsaufwendungen - Telefon, Datenübertragungskosten	403,78	1.000	1.000	1.000	1.000	1.000
		56394100 Unterbringung / Verpflegung bei Einsätzen	114,00	0	0	0	0	0



Teilergebnishaushalt 2022

Gemeinde: 10 Gemeinde Mölln

Seite : 11

Datum: 30.06.2022

Uhrzeit: 14:52:27

Hauptproduktbereich 1 Zentrale Verwaltung
Produktbereich 12 Sicherheit und Ordnung
Produktgruppe 126 Brandschutz
Produkt 12605 Freiwillige Feuerwehr

Nr.	Ertrags- und Aufwandsarten (gemäß § 4 Absatz 10 GemHVO-Doppik)	Ergebnisse des Haushaltsvorvorjahres	Ansätze des Haushaltsvorjahres einschl. Nachträge	Ansatz des Haushaltsjahres	Planungsdaten des Haushaltsfolgejahres	Planungsdaten des zweiten Haushaltsfolgejahres	Planungsdaten des dritten Haushaltsfolgejahres
		2020	2021	2022	2023	2024	2025
		in €	in €	in €	in €	in €	in €
		1	2	3	4	5	6
	56411000 Gebäudeversicherungen	227,15	300	300	300	300	300
	56414000 Unfallversicherungen	1.383,96	1.200	1.400	1.300	1.300	1.300
	56420000 Beiträge an Verbände und Vereine	155,04	200	200	200	200	200
21.	= Summe der ordentlichen Aufwendungen (Summe der Nummern 12 bis 20)	9.003,41	39.400	23.600	12.000	12.000	12.000
22.	= Ordentliches Ergebnis (Saldo der Nummern 11 und 21)	-7.599,28	-25.400	-23.600	-11.800	-11.800	-11.800
25.	= Jahresergebnis des Teilhaushaltes vor Verrechnung der internen Leistungsbeziehungen und vor Veränderung der Rücklagen (Nummer 22 zuzüglich Nummer 23 abzüglich Nummer 24)	-7.599,28	-25.400	-23.600	-11.800	-11.800	-11.800
28.	= Jahresergebnis des Teilhaushaltes nach Verrechnung der internen Leistungsbeziehungen und vor Veränderung der Rücklagen (Nummer 25 zuzüglich Nummer 26 abzüglich Nummer 27)	-7.599,28	-25.400	-23.600	-11.800	-11.800	-11.800



Teilergebnishaushalt 2022

Seite : 12

Datum: 30.06.2022

Uhrzeit: 14:52:27

Gemeinde: 10 Gemeinde Mölln

Hauptproduktbereich 2 Schule und Kultur
 Produktbereich 21 Grundschulen, Regionale Schulen, Gymnasien, Gesamtschulen
 Produktgruppe 211 Grundschulen (§ 11 Abs. 2 Nr.1a) SchulG M-V)
 Produkt 21101 Grundschule Mölln

Nr.	Ertrags- und Aufwandsarten (gemäß § 4 Absatz 10 GemHVO-Doppik)		Ergebnisse des Haushaltsvorvorjahres	Ansätze des Haushaltsvorjahres einschl. Nachträge	Ansatz des Haushaltsjahres	Planungsdaten des Haushaltsfolgejahres	Planungsdaten des zweiten Haushaltsfolgejahres	Planungsdaten des dritten Haushaltsfolgejahres
			2020	2021	2022	2023	2024	2025
			in €	in €	in €	in €	in €	in €
			1	2	3	4	5	6
2.	+	Zuwendungen, allgemeine Umlagen und sonstige Transfererträge	89.518,10	68.800	68.400	68.400	68.400	68.400
		41443000 Zuweisungen von Gemeinden	89.338,10	68.400	68.000	68.000	68.000	68.000
		41459000 Spenden	180,00	0	0	0	0	0
		41510000 Erträge aus der Auflösung von Sonderposten aus Zuwendungen	0,00	400	400	400	400	400
4.	+	Öffentlich-rechtliche Leistungsentgelte	1.411,28	1.500	1.600	1.500	1.500	1.500
		43229000 Grenzbeträge	1.411,28	1.500	1.600	1.500	1.500	1.500
5.	+	Privatrechtliche Leistungsentgelte	1.924,44	0	100	500	500	500
		44110005 Nutzung Turnhalle	35,00	0	0	0	0	0
		44190000 Sonstige Privatrechtliche Leistungsentgelte	1.889,44	0	100	500	500	500
11.	=	Summe der ordentlichen Erträge (Summe der Nummern 1 bis 10)	92.853,82	70.300	70.100	70.400	70.400	70.400
12.	-	Personalaufwendungen	63.974,81	73.100	76.000	62.000	62.000	62.000
		50221000 Dienstbezüge AN	51.076,14	58.100	60.300	50.000	50.000	50.000
		50320000 Beiträge zur Versorgungskasse AN	2.344,69	2.200	2.300	2.000	2.000	2.000
		50420000 Beiträge zur gesetzlichen SV AN	10.553,98	12.800	13.400	10.000	10.000	10.000
14.	-	Aufwendungen für Sach- und Dienstleistungen	30.813,15	43.100	61.300	32.200	32.200	32.200
		52240000 Aufwendungen für Heizung allg.	11.614,88	19.000	23.000	15.000	15.000	15.000
		52260000 Aufwendungen für Strom	5.994,11	6.000	6.000	5.800	5.800	5.800
		52270000 Aufwendungen für Wasser	3.415,34	3.500	4.300	2.300	2.300	2.300
		52310001 Unterhaltung der Turnhalle	0,00	500	2.000	200	200	200
		52311000 Unterhaltung der Grundstücke	1.097,23	2.000	10.000	500	500	500
		52312000 Unterhaltung der Außenanlagen	0,00	200	300	300	300	300
		52320000 Bewirtschaftung der Grundstücke, Außenanlagen, Gebäude und Gebäudeeinrichtungen	2.705,56	3.500	4.200	3.600	3.600	3.600
		52370000 Unterhaltung BGA	1.340,48	1.300	4.100	500	500	500
		52380000 Geringwertige Geräte, Ausstattungs-, Ausrüstungs- und sonstige Gebrauchsgegenstände	73,23	300	1.200	100	100	100
		52385000 Geräte und Ausstattungsgegenstände über 60 €	0,00	1.400	0	0	0	0
		52450000 Lehr- und Unterrichtsmittel (Landkarten, Filme, Zeichnungen, physikalische und chemische Stoffe, u.ä.)	164,75	400	500	300	300	300
		52460000 Lernmittel (Schulbücher, Werkstoffe, u.ä.)	4.354,36	4.500	5.000	3.500	3.500	3.500
		52490000 Weitere Verwaltungs- und Betriebsaufwendungen - Sonstige Aufwendungen für Sachleistungen und Verbrauchsmittel	53,21	500	700	100	100	100
15.	-	Abschreibungen auf immaterielle Vermögensgegenstände des Anlagevermögens und auf Sachanlagen sowie auf aktivierte Aufwendungen für die Ingangsetzung und Erweiterung der Verwaltung	0,00	4.000	4.000	4.000	4.000	4.000
		53430000 Abschreibungen auf bebaute Grundstücke und grundstücksgleiche Rechte mit Schulgebäuden und Schulturnhallen	0,00	3.000	3.000	3.000	3.000	3.000
		53490000 Abschreibungen auf bebaute Grundstücke und grundstücksgleiche Rechte mit sonstigen Gebäuden	0,00	200	200	200	200	200
		53830000 Abschreibungen auf Betriebsvorrichtungen	0,00	700	700	700	700	700
		53851000 Abschreibungen auf Betriebsvorrichtungen der Betriebs- und Geschäftsausstattung	0,00	100	100	100	100	100



Teilergebnishaushalt 2022

Gemeinde: 10 Gemeinde Mölln

Seite : 13

Datum: 30.06.2022

Uhrzeit: 14:52:27

Hauptproduktbereich 2 Schule und Kultur
 Produktbereich 21 Grundschulen, Regionale Schulen, Gymnasien, Gesamtschulen
 Produktgruppe 211 Grundschulen (§ 11 Abs. 2 Nr.1a) SchulG M-V)
 Produkt 21101 Grundschule Mölln

Nr.	Ertrags- und Aufwandsarten (gemäß § 4 Absatz 10 GemHVO-Doppik)	Ergebnisse des Haushaltsvorjahres	Ansätze des Haushaltsvorjahres - einschl. Nachträge	Ansatz des Haushaltsjahres	Planungsdaten des Haushaltsfolgejahres	Planungsdaten des zweiten Haushaltsfolgejahres	Planungsdaten des dritten Haushaltsfolgejahres
		2020	2021	2022	2023	2024	2025
		in €	in €	in €	in €	in €	in €
		1	2	3	4	5	6
17.	-	Zuwendungen, Umlagen und sonstige Transferaufwendungen 54190000 Zuweisungen und Zuschüsse für laufende Zwecke an Sonstige Klassenfahrt 4. Klasse	0,00 0,00	200 200	200 200	200 200	200 200
20.	-	Sonstige laufenden Aufwendungen 56131000 Fahrkostenerstattungen 56150000 Aufwand für Dienst- und Schutzbekleidung 56190000 Sonstige Personalnebenaufwendungen 56310000 Büromaterial 56320000 Fachliteratur 56340000 Geschäftsaufwendungen - Telefon, Datenübertragungskosten 56360000 Öffentlichkeitsarbeit 56390000 sonstige Geschäftsaufwendungen 56410000 Allgemeine Versicherungsbeiträge 56411000 Gebäudeversicherungen	7.202,15 25,20 48,68 169,52 155,39 0,00 947,77 51,48 0,00 4.106,55 1.697,56	8.700 100 100 500 400 100 1.000 100 100 4.200 2.100	8.500 100 100 200 400 100 1.100 100 200 4.200 2.000	7.800 100 100 100 200 100 700 100 100 4.200 2.100	7.800 100 100 100 200 100 700 100 100 4.200 2.100
21.	=	Summe der ordentlichen Aufwendungen (Summe der Nummern 12 bis 20)	101.990,11	129.100	150.000	106.200	106.200
22.	=	Ordentliches Ergebnis (Saldo der Nummern 11 und 21)	-9.136,29	-58.800	-79.900	-35.800	-35.800
25.	=	Jahresergebnis des Teilhaushaltes vor Verrechnung der internen Leistungsbeziehungen und vor Veränderung der Rücklagen (Nummer 22 zuzüglich Nummer 23 abzüglich Nummer 24)	-9.136,29	-58.800	-79.900	-35.800	-35.800
28.	=	Jahresergebnis des Teilhaushaltes nach Verrechnung der internen Leistungsbeziehungen und vor Veränderung der Rücklagen (Nummer 25 zuzüglich Nummer 26 abzüglich Nummer 27)	-9.136,29	-58.800	-79.900	-35.800	-35.800



Teilergebnishaushalt 2022

Gemeinde: 10 Gemeinde Mölln

Seite : 14

Datum: 30.06.2022

Uhrzeit: 14:52:27

Hauptproduktbereich 2 Schule und Kultur
 Produktbereich 21 Grundschulen, Regionale Schulen, Gymnasien, Gesamtschulen
 Produktgruppe 211 Grundschulen (§ 11 Abs. 2 Nr.1a) SchulG M-V)
 Produkt 21102 Schulkostenbeiträge - Grundschüler

Nr.	Ertrags- und Aufwandsarten (gemäß § 4 Absatz 10 GemHVO-Doppik)		Ergebnisse des Haushaltsvorjahres	Ansätze des Haushaltsvorjahres einschl. Nachträge	Ansatz des Haushaltsjahres	Planungsdaten des Haushaltsfolgejahres	Planungsdaten des zweiten Haushaltsfolgejahres	Planungsdaten des dritten Haushaltsfolgejahres
			2020	2021	2022	2023	2024	2025
			in €	in €	in €	in €	in €	in €
			1	2	3	4	5	6
14.	-	Aufwendungen für Sach- und Dienstleistungen	14.404,87	18.000	13.500	12.000	12.000	12.000
		52543000 Kostenerstattungen an Gemeinden	8.559,30	11.500	7.000	7.000	7.000	7.000
		52559000 Kostenerstattungen an sonstige Schulträger	5.845,57	6.500	6.500	5.000	5.000	5.000
21.	=	Summe der ordentlichen Aufwendungen (Summe der Nummern 12 bis 20)	14.404,87	18.000	13.500	12.000	12.000	12.000
22.	=	Ordentliches Ergebnis (Saldo der Nummern 11 und 21)	-14.404,87	-18.000	-13.500	-12.000	-12.000	-12.000
25.	=	Jahresergebnis des Teilhaushaltes vor Verrechnung der internen Leistungsbeziehungen und vor Veränderung der Rücklagen (Nummer 22 zuzüglich Nummer 23 abzüglich Nummer 24)	-14.404,87	-18.000	-13.500	-12.000	-12.000	-12.000
28.	=	Jahresergebnis des Teilhaushaltes nach Verrechnung der internen Leistungsbeziehungen und vor Veränderung der Rücklagen (Nummer 25 zuzüglich Nummer 26 abzüglich Nummer 27)	-14.404,87	-18.000	-13.500	-12.000	-12.000	-12.000



Teilergebnishaushalt 2022

Seite : 15

Datum: 30.06.2022

Uhrzeit: 14:52:27

Gemeinde: 10 Gemeinde Mölln

Hauptproduktbereich 2 Schule und Kultur
 Produktbereich 21 Grundschulen, Regionale Schulen, Gymnasien, Gesamtschulen
 Produktgruppe 215 Regionale Schulen (§ 11 Abs. 2 Nr.1b) SchulG M-V)
 Produkt 21502 Schulkostenbeiträge - Regionalschüler

Nr.	Ertrags- und Aufwandsarten (gemäß § 4 Absatz 10 GemHVO-Doppik)		Ergebnisse des Haushaltsvorjahres	Ansätze des Haushaltsvorjahres einschl. Nachträge	Ansatz des Haushaltsjahres	Planungsdaten des Haushaltsfolgejahres	Planungsdaten des zweiten Haushaltsfolgejahres	Planungsdaten des dritten Haushaltsfolgejahres
			2020	2021	2022	2023	2024	2025
			in €	in €	in €	in €	in €	in €
			1	2	3	4	5	6
14.	-	Aufwendungen für Sach- und Dienstleistungen 52543000 <i>Kostenerstattungen an Gemeinden</i> 52559000 <i>Kostenerstattungen an sonstige Schulträger</i> + <i>Reserve NZ</i>	9.424,96 9.319,42 105,54	28.800 28.800 0	32.000 30.000 2.000	27.000 25.000 2.000	27.000 25.000 2.000	27.000 25.000 2.000
21.	=	Summe der ordentlichen Aufwendungen (Summe der Nummern 12 bis 20)	9.424,96	28.800	32.000	27.000	27.000	27.000
22.	=	Ordentliches Ergebnis (Saldo der Nummern 11 und 21)	-9.424,96	-28.800	-32.000	-27.000	-27.000	-27.000
25.	=	Jahresergebnis des Teilhaushaltes vor Verrechnung der internen Leistungsbeziehungen und vor Veränderung der Rücklagen (Nummer 22 zuzüglich Nummer 23 abzüglich Nummer 24)	-9.424,96	-28.800	-32.000	-27.000	-27.000	-27.000
28.	=	Jahresergebnis des Teilhaushaltes nach Verrechnung der internen Leistungsbeziehungen und vor Veränderung der Rücklagen (Nummer 25 zuzüglich Nummer 26 abzüglich Nummer 27)	-9.424,96	-28.800	-32.000	-27.000	-27.000	-27.000



Teilergebnishaushalt 2022

Seite : 16

Datum: 30.06.2022

Uhrzeit: 14:52:27

Gemeinde: 10 Gemeinde Mölln

Hauptproduktbereich 2 Schule und Kultur
 Produktbereich 28 Heimat- und sonstige Kulturpflege
 Produktgruppe 281 Heimat- und sonstige Kulturpflege
 Produkt 28100 Heimat- und sonstige Kulturpflege

Nr.	Ertrags- und Aufwandsarten (gemäß § 4 Absatz 10 GemHVO-Doppik)	Ergebnisse des Haushaltsvorvorjahres	Ansätze des Haushaltsvorjahres einschl. Nachträge	Ansatz des Haushaltsjahres	Planungsdaten des Haushaltsfolgejahres	Planungsdaten des zweiten Haushaltsfolgejahres	Planungsdaten des dritten Haushaltsfolgejahres
		2020	2021	2022	2023	2024	2025
		in €	in €	in €	in €	in €	in €
		1	2	3	4	5	6
11.	= Summe der ordentlichen Erträge (Summe der Nummern 1 bis 10)	0,00	0	0	0	0	0
17.	- Zuwendungen, Umlagen und sonstige Transferaufwendungen 54190000 Zuweisungen und Zuschüsse für laufende Zwecke an Sonstige	0,00 0,00	100 100	0 0	0 0	0 0	0 0
20.	- Sonstige laufenden Aufwendungen 56390000 sonstige Geschäftsaufwendungen	0,00 0,00	0 0	300 300	300 300	300 300	300 300
21.	= Summe der ordentlichen Aufwendungen (Summe der Nummern 12 bis 20)	0,00	100	300	300	300	300
22.	= Ordentliches Ergebnis (Saldo der Nummern 11 und 21)	0,00	-100	-300	-300	-300	-300
25.	= Jahresergebnis des Teilhaushaltes vor Verrechnung der internen Leistungsbeziehungen und vor Veränderung der Rücklagen (Nummer 22 zuzüglich Nummer 23 abzüglich Nummer 24)	0,00	-100	-300	-300	-300	-300
28.	= Jahresergebnis des Teilhaushaltes nach Verrechnung der internen Leistungsbeziehungen und vor Veränderung der Rücklagen (Nummer 25 zuzüglich Nummer 26 abzüglich Nummer 27)	0,00	-100	-300	-300	-300	-300



Teilergebnishaushalt 2022

Gemeinde: 10 Gemeinde Mölln

Seite : 17
 Datum: 30.06.2022
 Uhrzeit: 14:52:27

Hauptproduktbereich 2 Schule und Kultur
 Produktbereich 28 Heimat- und sonstige Kulturpflege
 Produktgruppe 281 Heimat- und sonstige Kulturpflege
 Produkt 28101 Seniorenbetreuung

Nr.	Ertrags- und Aufwandsarten (gemäß § 4 Absatz 10 GemHVO-Doppik)		Ergebnisse des Haushaltsvorvorjahres	Ansätze des Haushaltsvorjahres einschl. Nachträge	Ansatz des Haushaltsjahres	Planungsdaten des Haushaltsfolgejahres	Planungsdaten des zweiten Haushaltsfolgejahres	Planungsdaten des dritten Haushaltsfolgejahres
			2020	2021	2022	2023	2024	2025
			in €	in €	in €	in €	in €	in €
			1	2	3	4	5	6
20.	-	Sonstige laufende Aufwendungen 56390000 Sonstige Geschäftsaufwendungen 56930000 Repräsentationen	165,42 0,00 165,42	600 300 300	600 300 300	600 300 300	600 300 300	600 300 300
21.	=	Summe der ordentlichen Aufwendungen (Summe der Nummern 12 bis 20)	165,42	600	600	600	600	600
22.	=	Ordentliches Ergebnis (Saldo der Nummern 11 und 21)	-165,42	-600	-600	-600	-600	-600
25.	=	Jahresergebnis des Teilhaushaltes vor Verrechnung der internen Leistungsbeziehungen und vor Veränderung der Rücklagen (Nummer 22 zuzüglich Nummer 23 abzüglich Nummer 24)	-165,42	-600	-600	-600	-600	-600
28.	=	Jahresergebnis des Teilhaushaltes nach Verrechnung der internen Leistungsbeziehungen und vor Veränderung der Rücklagen (Nummer 25 zuzüglich Nummer 26 abzüglich Nummer 27)	-165,42	-600	-600	-600	-600	-600



Teilergebnishaushalt 2022

Seite : 18
Datum: 30.06.2022
Uhrzeit: 14:52:27

Gemeinde: 10 Gemeinde Mölln

Hauptproduktbereich 3 Soziales und Jugend
 Produktbereich 36 Kinder-, Jugend- und Familienhilfe
 Produktgruppe 361 Förderung von Kindern in Tageseinrichtungen und in Tagespflege
 Produkt 36100 Förderung von Kindern in Tageseinrichtungen und in Tagespflege

Nr.	Ertrags- und Aufwandsarten (gemäß § 4 Absatz 10 GemHVO-Doppik)		Ergebnisse des Haushaltsvorjahres	Ansätze des Haushaltsvorjahres einschl. Nachträge	Ansatz des Haushaltsjahres	Planungsdaten des Haushaltsfolgejahres	Planungsdaten des zweiten Haushaltsfolgejahres	Planungsdaten des dritten Haushaltsfolgejahres
			2020	2021	2022	2023	2024	2025
			in €	in €	in €	in €	in €	in €
			1	2	3	4	5	6
2.	+	Zuwendungen, allgemeine Umlagen und sonstige Transfererträge <i>41443000 Zuweisungen vom örtlichen Träger der Jugendhilfe an Gemeinden mit eigener Kita</i>	203.006,32 203.006,32	230.000 230.000	270.000 270.000	250.000 250.000	250.000 250.000	250.000 250.000
11.	=	Summe der ordentlichen Erträge (Summe der Nummern 1 bis 10)	203.006,32	230.000	270.000	250.000	250.000	250.000
17.	-	Zuwendungen, Umlagen und sonstige Transferaufwendungen <i>54143000 Finanzielle Beteiligung der Gemeinden</i>	78.324,92 78.324,92	86.200 86.200	86.000 86.000	86.000 86.000	86.000 86.000	86.000 86.000
21.	=	Summe der ordentlichen Aufwendungen (Summe der Nummern 12 bis 20)	78.324,92	86.200	86.000	86.000	86.000	86.000
22.	=	Ordentliches Ergebnis (Saldo der Nummern 11 und 21)	124.681,40	143.800	184.000	164.000	164.000	164.000
25.	=	Jahresergebnis des Teilhaushaltes vor Verrechnung der internen Leistungsbeziehungen und vor Veränderung der Rücklagen (Nummer 22 zuzüglich Nummer 23 abzüglich Nummer 24)	124.681,40	143.800	184.000	164.000	164.000	164.000
28.	=	Jahresergebnis des Teilhaushaltes nach Verrechnung der internen Leistungsbeziehungen und vor Veränderung der Rücklagen (Nummer 25 zuzüglich Nummer 26 abzüglich Nummer 27)	124.681,40	143.800	184.000	164.000	164.000	164.000



Teilergebnishaushalt 2022

Seite : 19

Datum: 30.06.2022

Uhrzeit: 14:52:27

Gemeinde: 10 Gemeinde Mölln

Hauptproduktbereich 3 Soziales und Jugend
 Produktbereich 36 Kinder-, Jugend- und Familienhilfe
 Produktgruppe 365 Tageseinrichtungen für Kinder
 Produkt 36502 Kita Mölln

Nr.	Ertrags- und Aufwandsarten (gemäß § 4 Absatz 10 GemHVO-Doppik)		Ergebnisse des Haushaltsvorjahres	Ansätze des Haushaltsvorjahres einschl. Nachträge	Ansatz des Haushaltsjahres	Planungsdaten des Haushaltsfolgejahres	Planungsdaten des zweiten Haushaltsfolgejahres	Planungsdaten des dritten Haushaltsfolgejahres
			2020	2021	2022	2023	2024	2025
			in €	in €	in €	in €	in €	in €
			1	2	3	4	5	6
2.	+	Zuwendungen, allgemeine Umlagen und sonstige Transfererträge 41459000 Spenden	200,00 200,00	0 0	100 100	100 100	100 100	100 100
5.	+	Privatrechtliche Leistungsentgelte 44190000 Sonstige privatrechtliche Leistungsentgelte	632,77 632,77	0 0	0 0	0 0	0 0	0 0
11.	=	Summe der ordentlichen Erträge (Summe der Nummern 1 bis 10)	832,77	0	100	100	100	100
12.	-	Personalaufwendungen 50221000 Vergütungen für Arbeitnehmer 50320000 Beiträge zur Versorgungskassen für Arbeitnehmer 50420000 Beiträge zur gesetzlichen Sozialversicherung für Arbeitnehmer	190.709,85 153.375,25 5.622,62 31.711,98	209.200 166.700 6.200 36.300	285.400 226.700 8.500 50.200	230.200 184.500 6.700 39.000	235.900 189.000 6.900 40.000	242.000 194.000 7.000 41.000
14.	-	Aufwendungen für Sach- und Dienstleistungen 52240000 Aufwendungen für Heizung allg. 52260000 Aufwendungen für Strom 52270000 Aufwendungen für Wasser 52311000 Unterhaltung der Grundstücke 52312000 Unterhaltung der Außenanlagen 52321000 Bewirtschaftung der Grundstücke 52370000 Unterhaltung der Betriebs- und Geschäftsausstattung 52380000 geringwertigen Geräte, Ausrüstungs- und sonstige Gebrauchsgegenstände 52385000 Geräte und Ausstattungsgegenstände über 60 € 52420000 Lebensmittel 52450000 Beschäftigungsmaterial 52460000 Vorschule 52490000 Projekte	13.825,70 2.454,28 1.460,00 1.482,92 6.121,93 0,00 1.691,02 0,00 333,75 142,16 0,00 0,00 139,64 0,00	17.300 3.600 3.500 1.600 3.500 300 1.700 200 500 1.000 200 700 200 300	34.300 4.000 2.400 1.600 15.800 0 1.700 2.000 4.500 0 200 1.200 200 700	11.400 3.800 2.400 1.600 1.000 0 1.300 200 100 0 200 400 200 200	11.400 3.800 2.400 1.600 1.000 0 1.300 200 100 0 200 400 200 200	11.400 3.800 2.400 1.600 1.000 0 1.300 200 100 0 200 400 200 200
15.	-	Abschreibungen auf immaterielle Vermögensgegenstände des Anlagevermögens und auf Sachanlagen sowie auf aktivierte Aufwendungen für die Ingangsetzung und Erweiterung der Verwaltung 53490000 Abschreibungen auf bebaute Grundstücke und grundstücksgleiche Rechte mit sonstigen Gebäuden 53851000 Abschreibungen auf Betriebsvorrichtungen der Betriebs- und Geschäftsausstattung	0,00 0,00 0,00	1.800 900 900	1.800 900 900	1.800 900 900	1.800 900 900	1.800 900 900
20.	-	Sonstige laufende Aufwendungen 56120000 Aufwendungen für Aus- und Fortbildung, Umschulung 56131000 Fahrtkostenerstattung 56190000 Sonstige Personalaufwendungen 56310000 Büromaterial 56320000 Fachliteratur, Zeitschriften 56340000 Telefon, Datenübertragungskosten 56360000 Öffentlichkeitsarbeit 56390000 Sonstige Geschäftsaufwendungen 56410000 Versicherungsbeiträge	4.549,99 0,00 0,00 2.141,26 69,39 0,00 492,36 0,00 67,72 1.499,55	6.100 500 100 2.500 200 100 500 100 200 1.600	9.500 1.000 100 4.500 500 100 600 100 200 2.100	3.500 100 100 300 200 100 500 100 200 1.600	3.500 100 100 300 200 100 500 100 200 1.600	3.500 100 100 300 200 100 500 100 200 1.600



Teilergebnishaushalt 2022

Gemeinde: 10 Gemeinde Mölln

Seite : 20

Datum: 30.06.2022

Uhrzeit: 14:52:27

Hauptproduktbereich: 3 Soziales und Jugend
 Produktbereich: 36 Kinder-, Jugend- und Familienhilfe
 Produktgruppe: 365 Tageseinrichtungen für Kinder
 Produkt: 36502 Kita Mölln

Nr.	Ertrags- und Aufwandsarten (gemäß § 4 Absatz 10 GemHVO-Doppik)	Ergebnisse des Haushaltsvorvorjahres	Ansätze des Haushaltsvorjahres einschl. Nachträge	Ansatz des Haushaltsjahres	Planungsdaten des Haushaltsfolgejahres	Planungsdaten des zweiten Haushaltsfolgejahres	Planungsdaten des dritten Haushaltsfolgejahres
		2020	2021	2022	2023	2024	2025
		in €	in €	in €	in €	in €	in €
		1	2	3	4	5	6
	56411000 Gebäudeversicherungen	279,71	300	300	300	300	300
21.	= Summe der ordentlichen Aufwendungen (Summe der Nummern 12 bis 20)	209.085,54	234.400	331.000	246.900	252.600	258.700
22.	= Ordentliches Ergebnis (Saldo der Nummern 11 und 21)	-208.252,77	-234.400	-330.900	-246.800	-252.500	-258.600
25.	= Jahresergebnis des Teilhaushaltes vor Verrechnung der internen Leistungsbeziehungen und vor Veränderung der Rücklagen (Nummer 22 zuzüglich Nummer 23 abzüglich Nummer 24)	-208.252,77	-234.400	-330.900	-246.800	-252.500	-258.600
28.	= Jahresergebnis des Teilhaushaltes nach Verrechnung der internen Leistungsbeziehungen und vor Veränderung der Rücklagen (Nummer 25 zuzüglich Nummer 26 abzüglich Nummer 27)	-208.252,77	-234.400	-330.900	-246.800	-252.500	-258.600



Teilergebnishaushalt 2022

Gemeinde: 10 Gemeinde Mölln

Seite : 21

Datum: 30.06.2022

Uhrzeit: 14:52:27

Hauptproduktbereich 3 Soziales und Jugend
 Produktbereich 36 Kinder-, Jugend- und Familienhilfe
 Produktgruppe 366 Einrichtungen der Kinder- und Jugendarbeit
 Produkt 36602 Spielplätze

Nr.	Ertrags- und Aufwandsarten (gemäß § 4 Absatz 10 GemHVO-Doppik)		Ergebnisse des Haushaltsvorvorjahres	Ansätze des Haushaltsvorjahres einschl. Nachträge	Ansatz des Haushaltsjahres	Planungsdaten des Haushaltsfolgejahres	Planungsdaten des zweiten Haushaltsfolgejahres	Planungsdaten des dritten Haushaltsfolgejahres
			2020	2021	2022	2023	2024	2025
			in €	in €	in €	in €	in €	in €
			1	2	3	4	5	6
2.	+	Zuwendungen, allgemeine Umlagen und sonstige Transfererträge 41590000 Erträge aus der Auflösung von sonstigen Sonderposten	0,00	0	500	500	0	0
			0,00	0	500	500	0	0
11.	=	Summe der ordentlichen Erträge (Summe der Nummern 1 bis 10)	0,00	0	500	500	0	0
14.	-	Aufwendungen für Sach- und Dienstleistungen 52370000 Unterhaltung der Betriebs- und Geschäftsausstattung	56,52	500	1.500	200	200	200
			56,52	500	1.500	200	200	200
15.	-	Abschreibungen auf immaterielle Vermögensgegenstände des Anlagevermögens und auf Sachanlagen sowie auf aktivierte Aufwendungen für die Ingangsetzung und Erweiterung der Verwaltung 53830000 Abschreibungen auf Betriebsvorrichtungen	0,00	900	900	900	0	0
			0,00	900	900	900	0	0
21.	=	Summe der ordentlichen Aufwendungen (Summe der Nummern 12 bis 20)	56,52	1.400	2.400	1.100	200	200
22.	=	Ordentliches Ergebnis (Saldo der Nummern 11 und 21)	-56,52	-1.400	-1.900	-600	-200	-200
25.	=	Jahresergebnis des Teilhaushaltes vor Verrechnung der internen Leistungsbeziehungen und vor Veränderung der Rücklagen (Nummer 22 zuzüglich Nummer 23 abzüglich Nummer 24)	-56,52	-1.400	-1.900	-600	-200	-200
28.	=	Jahresergebnis des Teilhaushaltes nach Verrechnung der internen Leistungsbeziehungen und vor Veränderung der Rücklagen (Nummer 25 zuzüglich Nummer 26 abzüglich Nummer 27)	-56,52	-1.400	-1.900	-600	-200	-200



Teilergebnishaushalt 2022

Gemeinde: 10 Gemeinde Mölln

Seite : 22

Datum: 30.06.2022

Uhrzeit: 14:52:27

Hauptproduktbereich 4 Gesundheit und Sport
 Produktbereich 42 Sportförderung
 Produktgruppe 424 Sportstätten und Bäder (ohne Sporteinrichtungen der Schulen und Teile eines Kurbetriebes)
 Produkt 42402 Eigene Sportstätten

Nr.	Ertrags- und Aufwandsarten (gemäß § 4 Absatz 10 GemHVO-Doppik)		Ergebnisse des Haushaltsvorvorjahres	Ansätze des Haushaltsvorjahres einschl. Nachträge	Ansatz des Haushaltsjahres	Planungsdaten des Haushaltsfolgejahres	Planungsdaten des zweiten Haushaltsfolgejahres	Planungsdaten des dritten Haushaltsfolgejahres
			2020	2021	2022	2023	2024	2025
			in €	in €	in €	in €	in €	in €
			1	2	3	4	5	6
14.	-	Aufwendungen für Sach- und Dienstleistungen 52312000 <i>Unterhaltung der Grundstücke, Außenanlagen, Gebäude und Gebäudeeinrichtungen - Außenanlagen</i>	48,11 48,11	200 200	200 200	200 200	200 200	200 200
21.	=	Summe der ordentlichen Aufwendungen (Summe der Nummern 12 bis 20)	48,11	200	200	200	200	200
22.	=	Ordentliches Ergebnis (Saldo der Nummern 11 und 21)	-48,11	-200	-200	-200	-200	-200
25.	=	Jahresergebnis des Teilhaushaltes vor Verrechnung der internen Leistungsbeziehungen und vor Veränderung der Rücklagen (Nummer 22 zuzüglich Nummer 23 abzüglich Nummer 24)	-48,11	-200	-200	-200	-200	-200
28.	=	Jahresergebnis des Teilhaushaltes nach Verrechnung der internen Leistungsbeziehungen und vor Veränderung der Rücklagen (Nummer 25 zuzüglich Nummer 26 abzüglich Nummer 27)	-48,11	-200	-200	-200	-200	-200



Teilergebnishaushalt 2022

Gemeinde: 10 Gemeinde Mölln

Seite : 23

Datum: 30.06.2022

Uhrzeit: 14:52:27

Hauptproduktbereich 5 Gestaltung Umwelt
 Produktbereich 51 Räumliche Planung und Entwicklung
 Produktgruppe 511 Räumliche Planungs- und Entwicklungsmaßnahmen
 Produkt 51100 Räumliche Planungs- und Entwicklungsarbeiten

Nr.		Ertrags- und Aufwandsarten (gemäß § 4 Absatz 10 GemHVO-Doppik)	Ergebnisse des Haushaltsvorjahres	Ansätze des Haushaltsvorjahres einschl. Nachträge	Ansatz des Haushaltsjahres	Planungsdaten des Haushaltsfolgejahres	Planungsdaten des zweiten Haushaltsfolgejahres	Planungsdaten des dritten Haushaltsfolgejahres
			2020	2021	2022	2023	2024	2025
			in €	in €	in €	in €	in €	in €
			1	2	3	4	5	6
11.	=	Summe der ordentlichen Erträge (Summe der Nummern 1 bis 10)	0,00	0	0	0	0	0
20.	-	Sonstige laufende Aufwendungen 56250000 Sachverständigen- und Gerichtskosten KA Veränderungsnachweise 0,5 Sachverständigenkosten 0,5 Vermessung pauschal 2,5 Vermessung B-Plan 1,0 BA allg. 1,0 FNO Klein Helle 2022	300,00 300,00	5.200 5.200	5.500 5.500	700 700	700 700	700 700
21.	=	Summe der ordentlichen Aufwendungen (Summe der Nummern 12 bis 20)	300,00	5.200	5.500	700	700	700
22.	=	Ordentliches Ergebnis (Saldo der Nummern 11 und 21)	-300,00	-5.200	-5.500	-700	-700	-700
25.	=	Jahresergebnis des Teilhaushaltes vor Verrechnung der internen Leistungsbeziehungen und vor Veränderung der Rücklagen (Nummer 22 zuzüglich Nummer 23 abzüglich Nummer 24)	-300,00	-5.200	-5.500	-700	-700	-700
28.	=	Jahresergebnis des Teilhaushaltes nach Verrechnung der internen Leistungsbeziehungen und vor Veränderung der Rücklagen (Nummer 25 zuzüglich Nummer 26 abzüglich Nummer 27)	-300,00	-5.200	-5.500	-700	-700	-700



Teilergebnishaushalt 2022

Gemeinde: 10 Gemeinde Mölln

Seite : 24

Datum: 30.06.2022

Uhrzeit: 14:52:27

Hauptproduktbereich 5 Gestaltung Umwelt
 Produktbereich 53 Ver- und Entsorgung
 Produktgruppe 538 Abwasserbeseitigung
 Produkt 53800 Abwasserbeseitigung

Nr.	Ertrags- und Aufwandsarten (gemäß § 4 Absatz 10 GemHVO-Doppik)		Ergebnisse des Haushaltsvorvorjahres	Ansätze des Haushaltsvorjahres einschl. Nachträge	Ansatz des Haushaltsjahres	Planungsdaten des Haushaltsfolgejahres	Planungsdaten des zweiten Haushaltsfolgejahres	Planungsdaten des dritten Haushaltsfolgejahres
			2020	2021	2022	2023	2024	2025
			in €	in €	in €	in €	in €	in €
			1	2	3	4	5	6
4.	+	Öffentlich-rechtliche Leistungsentgelte 43221000 Entgelte für die Abwasserbeseitigung und die Abwasserabgabe	250,60 250,60	200 200	200 200	200 200	200 200	200 200
11.	=	Summe der ordentlichen Erträge (Summe der Nummern 1 bis 10)	250,60	200	200	200	200	200
14.	-	Aufwendungen für Sach- und Dienstleistungen 52312000 Unterhaltung der Grundstücke allgemein Leitung spülen nach Bedarf 1,5 52543000 Kostenerstattungen an Gemeinden	0,00 0,00 0,00	2.300 2.000 300	2.800 2.500 300	800 500 300	800 500 300	800 500 300
21.	=	Summe der ordentlichen Aufwendungen (Summe der Nummern 12 bis 20)	0,00	2.300	2.800	800	800	800
22.	=	Ordentliches Ergebnis (Saldo der Nummern 11 und 21)	250,60	-2.100	-2.600	-600	-600	-600
25.	=	Jahresergebnis des Teilhaushaltes vor Verrechnung der internen Leistungsbeziehungen und vor Veränderung der Rücklagen (Nummer 22 zuzüglich Nummer 23 abzüglich Nummer 24)	250,60	-2.100	-2.600	-600	-600	-600
28.	=	Jahresergebnis des Teilhaushaltes nach Verrechnung der internen Leistungsbeziehungen und vor Veränderung der Rücklagen (Nummer 25 zuzüglich Nummer 26 abzüglich Nummer 27)	250,60	-2.100	-2.600	-600	-600	-600



Teilergebnishaushalt 2022

Gemeinde: 10 Gemeinde Mölln

Seite : 25

Datum: 30.06.2022

Uhrzeit: 14:52:27

Hauptproduktbereich 5 Gestaltung Umwelt
Produktbereich 54 Verkehrsflächen und -anlagen, ÖPVN
Produktgruppe 540 Konzessionsabgaben
Produkt 54000 Konzessionsabgaben

Nr.	Ertrags- und Aufwandsarten (gemäß § 4 Absatz 10 GemHVO-Doppik)		Ergebnisse des Haushaltsvorjahres	Ansätze des Haushaltsvorjahres einschl. Nachträge	Ansatz des Haushaltsjahres	Planungsdaten des Haushaltsfolgejahres	Planungsdaten des zweiten Haushaltsfolgejahres	Planungsdaten des dritten Haushaltsfolgejahres
			2020	2021	2022	2023	2024	2025
			in €	in €	in €	in €	in €	in €
			1	2	3	4	5	6
10.	+	Sonstige laufende Erträge <i>46250000 Erträge aus Konzessionsabgaben</i>	11.117,06 <i>11.117,06</i>	9.500 <i>9.500</i>	11.000 <i>11.000</i>	12.000 <i>12.000</i>	12.000 <i>12.000</i>	12.000 <i>12.000</i>
11.	=	Summe der ordentlichen Erträge (Summe der Nummern 1 bis 10)	11.117,06	9.500	11.000	12.000	12.000	12.000
22.	=	Ordentliches Ergebnis (Saldo der Nummern 11 und 21)	11.117,06	9.500	11.000	12.000	12.000	12.000
25.	=	Jahresergebnis des Teilhaushaltes vor Verrechnung der internen Leistungsbeziehungen und vor Veränderung der Rücklagen (Nummer 22 zuzüglich Nummer 23 abzüglich Nummer 24)	11.117,06	9.500	11.000	12.000	12.000	12.000
28.	=	Jahresergebnis des Teilhaushaltes nach Verrechnung der internen Leistungsbeziehungen und vor Veränderung der Rücklagen (Nummer 25 zuzüglich Nummer 26 abzüglich Nummer 27)	11.117,06	9.500	11.000	12.000	12.000	12.000



Teilergebnishaushalt 2022

Seite : 26

Datum: 30.06.2022

Uhrzeit: 14:52:27

Gemeinde: 10 Gemeinde Mölln

Hauptproduktbereich 5 Gestaltung Umwelt
 Produktbereich 54 Verkehrsflächen und -anlagen, ÖPVN
 Produktgruppe 541 Gemeindestraßen
 Produkt 54100 Gemeindestraßen

Nr.	Ertrags- und Aufwandsarten (gemäß § 4 Absatz 10 GemHVO-Doppik)		Ergebnisse des Haushaltsvorjahres	Ansätze des Haushaltsvorjahres einschl. Nachträge	Ansatz des Haushaltsjahres	Planungsdaten des Haushaltsfolgejahres	Planungsdaten des zweiten Haushaltsfolgejahres	Planungsdaten des dritten Haushaltsfolgejahres
			2020	2021	2022	2023	2024	2025
			in €	in €	in €	in €	in €	in €
			1	2	3	4	5	6
2.	+	Zuwendungen, allgemeine Umlagen und sonstige Transfererträge 41510000 Erträge aus der Auflösung von Sonderposten aus Zuwendungen 41590000 Erträge aus der Auflösung von sonstigen Sonderposten	0,00	21.200	21.200	21.200	21.200	21.200
			0,00	20.800	20.800	20.800	20.800	20.800
			0,00	400	400	400	400	400
4.	+	Öffentlich-rechtliche Leistungsentgelte 43759010 Erträge aus der Auflösung von Sonderposten aus Beiträgen und ähnlichen Entgelten vom sonstigen privaten Bereich / aus öffentlich-rechtlichen Entgelten	0,00	500	500	500	500	500
			0,00	500	500	500	500	500
5.	+	Privatrechtliche Leistungsentgelte 44190000 Sonstige privatrechtliche Leistungsentgelte	223,20	0	0	0	0	0
			223,20	0	0	0	0	0
11.	=	Summe der ordentlichen Erträge (Summe der Nummern 1 bis 10)	223,20	21.700	21.700	21.700	21.700	21.700
14.	-	Aufwendungen für Sach- und Dienstleistungen 52260000 Aufwendungen für Strom 52338000 Unterhaltung des Infrastrukturvermögens - Straßen, Wege, Plätze und Verkehrslenkungsanlagen allgemeine Unterhaltung 10,0 Baumpflege + Heckenschnitt 5,0 Ersatzpflanzung 0 52339000 Unterhaltung Straßenbeleuchtung 52380000 Geringwertige Geräte, Ausstattungs-, Ausrüstungs- und sonstige Gebrauchsgegenstände	19.034,34	29.800	26.300	15.200	15.200	15.200
			5.658,95	9.000	8.000	9.000	9.000	9.000
			10.380,13	17.500	15.000	5.000	5.000	5.000
			2.757,78	3.000	3.000	1.000	1.000	1.000
			237,46	300	300	200	200	200
15.	-	Abschreibungen auf immaterielle Vermögensgegenstände des Anlagevermögens und auf Sachanlagen sowie auf aktivierte Aufwendungen für die Ingangsetzung und Erweiterung der Verwaltung 53510000 Abschreibungen auf Brücken, Tunnel und ingenieurtechnische Anlagen 53580000 Abschreibungen auf Straßen, Wege, Plätze und Verkehrslenkungsanlagen	0,00	91.800	91.800	91.800	91.800	91.800
			0,00	4.300	4.300	4.300	4.300	4.300
			0,00	87.500	87.500	87.500	87.500	87.500
21.	=	Summe der ordentlichen Aufwendungen (Summe der Nummern 12 bis 20)	19.034,34	121.600	118.100	107.000	107.000	107.000
22.	=	Ordentliches Ergebnis (Saldo der Nummern 11 und 21)	-18.811,14	-99.900	-96.400	-85.300	-85.300	-85.300
25.	=	Jahresergebnis des Teilhaushaltes vor Verrechnung der internen Leistungsbeziehungen und vor Veränderung der Rücklagen (Nummer 22 zuzüglich Nummer 23 abzüglich Nummer 24)	-18.811,14	-99.900	-96.400	-85.300	-85.300	-85.300
28.	=	Jahresergebnis des Teilhaushaltes nach Verrechnung der internen Leistungsbeziehungen und vor Veränderung der Rücklagen (Nummer 25 zuzüglich Nummer 26 abzüglich Nummer 27)	-18.811,14	-99.900	-96.400	-85.300	-85.300	-85.300



Teilergebnishaushalt 2022

Gemeinde: 10 Gemeinde Mölln

Seite : 27

Datum: 30.06.2022

Uhrzeit: 14:52:27

Hauptproduktbereich 5 Gestaltung Umwelt
Produktbereich 54 Verkehrsflächen und -anlagen, ÖPVN
Produktgruppe 545 Straßenreinigung, Winterdienst
Produkt 54500 Winterdienst

Nr.	Ertrags- und Aufwandsarten (gemäß § 4 Absatz 10 GemHVO-Doppik)		Ergebnisse des Haushaltsvorvorjahres	Ansätze des Haushaltsvorjahres einschl. Nachträge	Ansatz des Haushaltsjahres	Planungsdaten des Haushaltsfolgejahres	Planungsdaten des zweiten Haushaltsfolgejahres	Planungsdaten des dritten Haushaltsfolgejahres
			2020	2021	2022	2023	2024	2025
			in €	in €	in €	in €	in €	in €
			1	2	3	4	5	6
14.	-	Aufwendungen für Sach- und Dienstleistungen 52339000 <i>Unterhaltung des Infrastrukturvermögens - Sonstiges</i>	654,29 654,29	4.000 4.000	4.000 4.000	2.000 2.000	2.000 2.000	2.000 2.000
21.	=	Summe der ordentlichen Aufwendungen (Summe der Nummern 12 bis 20)	654,29	4.000	4.000	2.000	2.000	2.000
22.	=	Ordentliches Ergebnis (Saldo der Nummern 11 und 21)	-654,29	-4.000	-4.000	-2.000	-2.000	-2.000
25.	=	Jahresergebnis des Teilhaushaltes vor Verrechnung der internen Leistungsbeziehungen und vor Veränderung der Rücklagen (Nummer 22 zuzüglich Nummer 23 abzüglich Nummer 24)	-654,29	-4.000	-4.000	-2.000	-2.000	-2.000
28.	=	Jahresergebnis des Teilhaushaltes nach Verrechnung der internen Leistungsbeziehungen und vor Veränderung der Rücklagen (Nummer 25 zuzüglich Nummer 26 abzüglich Nummer 27)	-654,29	-4.000	-4.000	-2.000	-2.000	-2.000



Teilergebnishaushalt 2022

Seite : 28

Datum: 30.06.2022

Uhrzeit: 14:52:27

Gemeinde: 10 Gemeinde Mölln

Hauptproduktbereich 5 Gestaltung Umwelt
 Produktbereich 55 Natur- und Landschaftspflege
 Produktgruppe 552 Öffentliche Gewässer, Wasserbauliche Anlagen, Gewässerschutz
 Produkt 55203 WBV

Nr.	Ertrags- und Aufwandsarten (gemäß § 4 Absatz 10 GemHVO-Doppik)		Ergebnisse des Haushaltsvorvorjahres	Ansätze des Haushaltsvorjahres einschl. Nachträge	Ansatz des Haushaltsjahres	Planungsdaten des Haushaltsfolgejahres	Planungsdaten des zweiten Haushaltsfolgejahres	Planungsdaten des dritten Haushaltsfolgejahres
			2020	2021	2022	2023	2024	2025
			in €	in €	in €	in €	in €	in €
			1	2	3	4	5	6
4.	+	Öffentlich-rechtliche Leistungsentgelte 43294000 Gebühr WBV	49.074,91 49.074,91	49.000 49.000	52.000 52.000	49.000 49.000	49.000 49.000	49.000 49.000
11.	=	Summe der ordentlichen Erträge (Summe der Nummern 1 bis 10)	49.074,91	49.000	52.000	49.000	49.000	49.000
16.	-	Abschreibungen auf Vermögensgegenstände des Umlaufvermögens, soweit diese die üblichen Abschreibungen überschreiten 53942515 Abschreibungen auf Gebührenforderungen gegen den privaten Bereich	18,86 18,86	0 0	0 0	0 0	0 0	0 0
17.	-	Zuwendungen, Umlagen und sonstige Transferaufwendungen 54430000 Allgemeine Umlagen an Zweckverbände	49.383,14 49.383,14	53.000 53.000	53.000 53.000	53.000 53.000	53.000 53.000	53.000 53.000
21.	=	Summe der ordentlichen Aufwendungen (Summe der Nummern 12 bis 20)	49.402,00	53.000	53.000	53.000	53.000	53.000
22.	=	Ordentliches Ergebnis (Saldo der Nummern 11 und 21)	-327,09	-4.000	-1.000	-4.000	-4.000	-4.000
25.	=	Jahresergebnis des Teilhaushaltes vor Verrechnung der internen Leistungsbeziehungen und vor Veränderung der Rücklagen (Nummer 22 zuzüglich Nummer 23 abzüglich Nummer 24)	-327,09	-4.000	-1.000	-4.000	-4.000	-4.000
28.	=	Jahresergebnis des Teilhaushaltes nach Verrechnung der internen Leistungsbeziehungen und vor Veränderung der Rücklagen (Nummer 25 zuzüglich Nummer 26 abzüglich Nummer 27)	-327,09	-4.000	-1.000	-4.000	-4.000	-4.000



Teilergebnishaushalt 2022

Seite : 29

Datum: 30.06.2022

Uhrzeit: 14:52:27

Gemeinde: 10 Gemeinde Mölln

Hauptproduktbereich 5 Gestaltung Umwelt
 Produktbereich 55 Natur- und Landschaftspflege
 Produktgruppe 553 Friedhofs- und Bestattungswesen
 Produkt 55305 Friedhof

Nr.	Ertrags- und Aufwandsarten (gemäß § 4 Absatz 10 GemHVO-Doppik)		Ergebnisse des Haushaltsvorvorjahres	Ansätze des Haushaltsvorjahres einschl. Nachträge	Ansatz des Haushaltsjahres	Planungsdaten des Haushaltsfolgejahres	Planungsdaten des zweiten Haushaltsfolgejahres	Planungsdaten des dritten Haushaltsfolgejahres
			2020	2021	2022	2023	2024	2025
			in €	in €	in €	in €	in €	in €
			1	2	3	4	5	6
6.	+	Kostenerstattungen und Kostenumlagen <i>44241000 Kostenerstattungen und Kostenumlagen vom Bund</i>	65,00 <i>65,00</i>	0 <i>0</i>	0 <i>0</i>	0 <i>0</i>	0 <i>0</i>	0 <i>0</i>
11.	=	Summe der ordentlichen Erträge (Summe der Nummern 1 bis 10)	65,00	0	0	0	0	0
14.	-	Aufwendungen für Sach- und Dienstleistungen <i>52312000 Unterhaltung der Grundstücke Kriegsgräber Klein Helle</i>	65,00 <i>65,00</i>	0 <i>0</i>	0 <i>0</i>	0 <i>0</i>	0 <i>0</i>	0 <i>0</i>
21.	=	Summe der ordentlichen Aufwendungen (Summe der Nummern 12 bis 20)	65,00	0	0	0	0	0
22.	=	Ordentliches Ergebnis (Saldo der Nummern 11 und 21)	0,00	0	0	0	0	0
25.	=	Jahresergebnis des Teilhaushaltes vor Verrechnung der internen Leistungsbeziehungen und vor Veränderung der Rücklagen (Nummer 22 zuzüglich Nummer 23 abzüglich Nummer 24)	0,00	0	0	0	0	0
28.	=	Jahresergebnis des Teilhaushaltes nach Verrechnung der internen Leistungsbeziehungen und vor Veränderung der Rücklagen (Nummer 25 zuzüglich Nummer 26 abzüglich Nummer 27)	0,00	0	0	0	0	0



Teilergebnishaushalt 2022

Seite : 30

Datum: 30.06.2022

Uhrzeit: 14:52:27

Gemeinde: 10 Gemeinde Mölln

Hauptproduktbereich 5 Gestaltung Umwelt
 Produktbereich 57 Wirtschaft und Tourismus
 Produktgruppe 573 Allgemeine Einrichtungen und Unternehmen
 Produkt 57302 Bürgerhaus Mölln

Nr.	Ertrags- und Aufwandsarten (gemäß § 4 Absatz 10 GemHVO-Doppik)		Ergebnisse des Haushaltsvorjahres	Ansätze des Haushaltsvorjahres einschl. Nachträge	Ansatz des Haushaltsjahres	Planungsdaten des Haushaltsfolgejahres	Planungsdaten des zweiten Haushaltsfolgejahres	Planungsdaten des dritten Haushaltsfolgejahres
			2020	2021	2022	2023	2024	2025
			in €	in €	in €	in €	in €	in €
			1	2	3	4	5	6
2.	+	Zuwendungen, allgemeine Umlagen und sonstige Transfererträge 41510000 Erträge aus der Auflösung von Sonderposten aus Zuwendungen 41590000 Erträge aus der Auflösung von sonstigen Sonderposten	0,00 0,00 0,00	8.800 7.000 1.800	8.800 7.000 1.800	8.800 7.000 1.800	8.800 7.000 1.800	8.800 7.000 1.800
5.	+	Privatrechtliche Leistungsentgelte 44110000 Mieten und Pachten, Erbbauzinsen 44190000 Sonstige privatrechtliche Leistungsentgelte	1.015,11 941,00 74,11	1.000 1.000 0	1.000 1.000 0	3.000 3.000 0	3.000 3.000 0	3.000 3.000 0
11.	=	Summe der ordentlichen Erträge (Summe der Nummern 1 bis 10)	1.015,11	9.800	9.800	11.800	11.800	11.800
14.	-	Aufwendungen für Sach- und Dienstleistungen 52240000 Aufwendungen für Heizung allg. 52260000 Aufwendungen für Strom 52270000 Aufwendungen für Wasser 52311000 Unterhaltung der Grundstücke 52321000 Bewirtschaftung der Grundstücke, Außenanlagen, Gebäude und Gebäudeeinrichtungen 52370000 Unterhaltung der Betriebs- und Geschäftsausstattung 52380000 Geringwertige Geräte, Ausstattungs-, Ausrüstungs- und sonstige Gebrauchsgegenstände	5.601,25 2.100,68 1.169,00 780,36 418,86 856,11 241,29 34,95	16.800 4.000 1.500 800 9.000 1.100 300 100	26.600 4.000 1.500 800 19.000 1.000 200 100	7.500 4.000 1.300 600 500 800 200 100	7.500 4.000 1.300 600 500 800 200 100	7.500 4.000 1.300 600 500 800 200 100
15.	-	Abschreibungen auf immaterielle Vermögensgegenstände des Anlagevermögens und auf Sachanlagen sowie auf aktivierte Aufwendungen für die Ingangsetzung und Erweiterung der Verwaltung 53490000 Abschreibungen auf bebaute Grundstücke und grundstücksgleiche Rechte mit sonstigen Gebäuden	0,00 0,00	11.300 11.300	11.300 11.300	11.300 11.300	11.300 11.300	11.300 11.300
20.	-	Sonstige laufende Aufwendungen 56390000 Sonstige Geschäftsaufwendungen 56411000 Gebäudeversicherungen	1.049,39 56,52 992,87	1.300 200 1.100	1.200 100 1.100	1.200 100 1.100	1.200 100 1.100	1.200 100 1.100
21.	=	Summe der ordentlichen Aufwendungen (Summe der Nummern 12 bis 20)	6.650,64	29.400	39.100	20.000	20.000	20.000
22.	=	Ordentliches Ergebnis (Saldo der Nummern 11 und 21)	-5.635,53	-19.600	-29.300	-8.200	-8.200	-8.200
25.	=	Jahresergebnis des Teilhaushaltes vor Verrechnung der internen Leistungsbeziehungen und vor Veränderung der Rücklagen (Nummer 22 zuzüglich Nummer 23 abzüglich Nummer 24)	-5.635,53	-19.600	-29.300	-8.200	-8.200	-8.200
28.	=	Jahresergebnis des Teilhaushaltes nach Verrechnung der internen Leistungsbeziehungen und vor Veränderung der Rücklagen (Nummer 25 zuzüglich Nummer 26 abzüglich Nummer 27)	-5.635,53	-19.600	-29.300	-8.200	-8.200	-8.200



Teilergebnishaushalt 2022

Seite : 31

Datum: 30.06.2022

Uhrzeit: 14:52:27

Gemeinde: 10 Gemeinde Mölln

Hauptproduktbereich 5 Gestaltung Umwelt
 Produktbereich 57 Wirtschaft und Tourismus
 Produktgruppe 573 Allgemeine Einrichtungen und Unternehmen
 Produkt 57303 Sozialstation Mölln

Nr.	Ertrags- und Aufwandsarten (gemäß § 4 Absatz 10 GemHVO-Doppik)	Ergebnisse des Haushaltsvorvorjahres	Ansätze des Haushaltsvorjahres einschl. Nachträge	Ansatz des Haushaltsjahres	Planungsdaten des Haushaltsfolgejahres	Planungsdaten des zweiten Haushaltsfolgejahres	Planungsdaten des dritten Haushaltsfolgejahres
		2020	2021	2022	2023	2024	2025
		in €	in €	in €	in €	in €	in €
		1	2	3	4	5	6
11.	= Summe der ordentlichen Erträge (Summe der Nummern 1 bis 10)	0,00	0	0	0	0	0
14.	- Aufwendungen für Sach- und Dienstleistungen	1.077,73	0	0	0	0	0
	52260000 Aufwendungen für Strom	2,00	0	0	0	0	0
	52311000 Unterhaltung der Grundstücke	1.075,73	0	0	0	0	0
21.	= Summe der ordentlichen Aufwendungen (Summe der Nummern 12 bis 20)	1.077,73	0	0	0	0	0
22.	= Ordentliches Ergebnis (Saldo der Nummern 11 und 21)	-1.077,73	0	0	0	0	0
25.	= Jahresergebnis des Teilhaushaltes vor Verrechnung der internen Leistungsbeziehungen und vor Veränderung der Rücklagen (Nummer 22 zuzüglich Nummer 23 abzüglich Nummer 24)	-1.077,73	0	0	0	0	0
28.	= Jahresergebnis des Teilhaushaltes nach Verrechnung der internen Leistungsbeziehungen und vor Veränderung der Rücklagen (Nummer 25 zuzüglich Nummer 26 abzüglich Nummer 27)	-1.077,73	0	0	0	0	0



Teilergebnishaushalt 2022

Seite : 32

Datum: 30.06.2022

Uhrzeit: 14:52:27

Gemeinde: 10 Gemeinde Mölln

Hauptproduktbereich: 5 Gestaltung Umwelt
 Produktbereich: 57 Wirtschaft und Tourismus
 Produktgruppe: 575 Tourismus
 Produkt: 57500 Tourismus der Gemeinde Mölln

Nr.	Ertrags- und Aufwandsarten (gemäß § 4 Absatz 10 GemHVO-Doppik)		Ergebnisse des Haushaltsvorvorjahres	Ansätze des Haushaltsvorjahres einschl. Nachträge	Ansatz des Haushaltsjahres	Planungsdaten des Haushaltsfolgejahres	Planungsdaten des zweiten Haushaltsfolgejahres	Planungsdaten des dritten Haushaltsfolgejahres
			2020	2021	2022	2023	2024	2025
			in €	in €	in €	in €	in €	in €
			1	2	3	4	5	6
2.	+	Zuwendungen, allgemeine Umlagen und sonstige Transfererträge 41510000 Erträge aus der Auflösung von Sonderposten aus Zuwendungen	0,00 0,00	100 100	100 100	100 100	100 100	100 100
5.	+	Privatrechtliche Leistungsentgelte 44110000 Mieten und Pachten, Erbbauzinsen	285,00 285,00	200 200	200 200	200 200	200 200	200 200
11.	=	Summe der ordentlichen Erträge (Summe der Nummern 1 bis 10)	285,00	300	300	300	300	300
14.	-	Aufwendungen für Sach- und Dienstleistungen 52370000 Unterhaltung der Betriebs- und Geschäftsausstattung	0,00 0,00	200 200	100 100	100 100	100 100	100 100
15.	-	Abschreibungen auf immaterielle Vermögensgegenstände des Anlagevermögens und auf Sachanlagen sowie auf aktivierte Aufwendungen für die Ingangsetzung und Erweiterung der Verwaltung 53810000 Abschreibungen auf Fahrzeuge	0,00 0,00	400 400	400 400	400 400	400 400	400 400
21.	=	Summe der ordentlichen Aufwendungen (Summe der Nummern 12 bis 20)	0,00	600	500	500	500	500
22.	=	Ordentliches Ergebnis (Saldo der Nummern 11 und 21)	285,00	-300	-200	-200	-200	-200
25.	=	Jahresergebnis des Teilhaushaltes vor Verrechnung der internen Leistungsbeziehungen und vor Veränderung der Rücklagen (Nummer 22 zuzüglich Nummer 23 abzüglich Nummer 24)	285,00	-300	-200	-200	-200	-200
28.	=	Jahresergebnis des Teilhaushaltes nach Verrechnung der internen Leistungsbeziehungen und vor Veränderung der Rücklagen (Nummer 25 zuzüglich Nummer 26 abzüglich Nummer 27)	285,00	-300	-200	-200	-200	-200



Teilergebnishaushalt 2022

Gemeinde: 10 Gemeinde Mölln

Seite : 33
 Datum: 30.06.2022
 Uhrzeit: 14:52:27

Hauptproduktbereich 6 Zentrale Finanzleistungen
 Produktbereich 61 Allgemeine Finanzwirtschaft
 Produktgruppe 611 Steuern, allgemeine Zuweisungen, allgemeine Umlagen
 Produkt 61100 Steuern, allgemeine Zuweisungen, allgemeine Umlagen

Nr.	Ertrags- und Aufwandsarten (gemäß § 4 Absatz 10 GemHVO-Doppik)		Ergebnisse des Haushaltsvorvorjahres	Ansätze des Haushaltsvorjahres einschl. Nachträge	Ansatz des Haushaltsjahres	Planungsdaten des Haushaltsfolgejahres	Planungsdaten des zweiten Haushaltsfolgejahres	Planungsdaten des dritten Haushaltsfolgejahres
			2020	2021	2022	2023	2024	2025
			in €	in €	in €	in €	in €	in €
			1	2	3	4	5	6
1.	+	Steuern und ähnliche Abgaben	269.778,02	240.800	253.900	268.500	268.500	268.500
		40111000 Grundsteuer A von Fremdschuldnern	34.336,56	34.300	31.000	35.500	35.500	35.500
		40121000 Grundsteuer B von Fremdzahlern	45.941,17	46.100	46.100	47.000	47.000	47.000
		40131000 Gewerbesteuerzahlungen für das laufende Jahr	40.406,75	25.000	30.000	40.000	40.000	40.000
		40210000 Gemeindeanteil an der Einkommenssteuer	138.222,16	124.400	136.800	135.800	135.800	135.800
		40220000 Gemeindeanteil an der Umsatzsteuer	7.393,47	7.800	6.900	6.900	6.900	6.900
		40320000 Hundesteuer	3.477,91	3.200	3.100	3.300	3.300	3.300
2.	+	Zuwendungen, allgemeine Umlagen und sonstige Transfererträge	284.870,03	281.800	248.600	248.600	248.600	248.600
		41110000 Schlüsselzuweisung	278.356,03	281.800	248.600	248.600	248.600	248.600
		41320000 Sonstige allgemeine Zuweisungen vom Land	6.514,00	0	0	0	0	0
11.	=	Summe der ordentlichen Erträge (Summe der Nummern 1 bis 10)	554.648,05	522.600	502.500	517.100	517.100	517.100
17.	-	Zuwendungen, Umlagen und sonstige Transferaufwendungen	290.655,95	307.400	324.800	326.600	326.600	326.600
		54310000 Gewerbesteuerumlage 30.000,00 € x 0,338 : 350 v.H.	3.454,50	2.500	2.900	4.000	4.000	4.000
		54421000 Kreisumlage 45,025 % von 527.687,98 €	206.274,74	219.600	237.600	237.600	237.600	237.600
		54422000 Amtsumlage 16,1285300 % von 546.730,60 €	80.926,71	85.300	84.300	85.000	85.000	85.000
21.	=	Summe der ordentlichen Aufwendungen (Summe der Nummern 12 bis 20)	290.655,95	307.400	324.800	326.600	326.600	326.600
22.	=	Ordentliches Ergebnis (Saldo der Nummern 11 und 21)	263.992,10	215.200	177.700	190.500	190.500	190.500
25.	=	Jahresergebnis des Teilhaushaltes vor Verrechnung der internen Leistungsbeziehungen und vor Veränderung der Rücklagen (Nummer 22 zuzüglich Nummer 23 abzüglich Nummer 24)	263.992,10	215.200	177.700	190.500	190.500	190.500
28.	=	Jahresergebnis des Teilhaushaltes nach Verrechnung der internen Leistungsbeziehungen und vor Veränderung der Rücklagen (Nummer 25 zuzüglich Nummer 26 abzüglich Nummer 27)	263.992,10	215.200	177.700	190.500	190.500	190.500



Hauptproduktbereich 6 Zentrale Finanzleistungen
 Produktbereich 61 Allgemeine Finanzwirtschaft
 Produktgruppe 612 Sonstige allgemeine Finanzwirtschaft (ohne direkte Produktzuordnung)
 Produkt 61200 Sonstige allgemeine Finanzwirtschaft

Nr.	Ertrags- und Aufwandsarten (gemäß § 4 Absatz 10 GemHVO-Doppik)		Ergebnisse des Haushaltsvorvorjahres	Ansätze des Haushaltsvorjahres einschl. Nachträge	Ansatz des Haushaltsjahres	Planungsdaten des Haushaltsfolgejahres	Planungsdaten des zweiten Haushaltsfolgejahres	Planungsdaten des dritten Haushaltsfolgejahres
			2020	2021	2022	2023	2024	2025
			in €	in €	in €	in €	in €	in €
			1	2	3	4	5	6
9.	+	Zinserträge und sonstige Finanzerträge <i>47993000 Nachzahlungszinsen</i>	43,00 43,00	0 0	0 0	0 0	0 0	0 0
11.	=	Summe der ordentlichen Erträge (Summe der Nummern 1 bis 10)	43,00	0	0	0	0	0
19.	-	Zinsaufwendungen und sonstige Finanzaufwendungen <i>57420000 Zinsaufwendungen an das Land</i> <i>57510000 Zinsaufwendungen an den inländischen Kreditmarkt</i> <i>57512000 Zinsaufwendungen an inländische Sparkassen (inländischer Geldmarkt)</i>	31.246,06 4.425,68 13.478,32 13.342,06	26.300 4.500 7.700 14.100	25.500 4.300 7.400 13.800	24.500 3.800 7.100 13.600	23.500 3.200 6.800 13.500	22.500 2.700 6.500 13.300
21.	=	Summe der ordentlichen Aufwendungen (Summe der Nummern 12 bis 20)	31.246,06	26.300	25.500	24.500	23.500	22.500
22.	=	Ordentliches Ergebnis (Saldo der Nummern 11 und 21)	-31.203,06	-26.300	-25.500	-24.500	-23.500	-22.500
25.	=	Jahresergebnis des Teilhaushaltes vor Verrechnung der internen Leistungsbeziehungen und vor Veränderung der Rücklagen (Nummer 22 zuzüglich Nummer 23 abzüglich Nummer 24)	-31.203,06	-26.300	-25.500	-24.500	-23.500	-22.500
28.	=	Jahresergebnis des Teilhaushaltes nach Verrechnung der internen Leistungsbeziehungen und vor Veränderung der Rücklagen (Nummer 25 zuzüglich Nummer 26 abzüglich Nummer 27)	-31.203,06	-26.300	-25.500	-24.500	-23.500	-22.500



Teilergebnishaushalt 2022

Gemeinde: 10 Gemeinde Mölln

Seite : 35
 Datum: 30.06.2022
 Uhrzeit: 14:52:27

Hauptproduktbereich 6 Zentrale Finanzleistungen
 Produktbereich 62 Beteiligungen, Sondervermögen
 Produktgruppe 626 Beteiligungen, Anteile, Wertpapiere des Anlagevermögens
 Produkt 62600 Beteiligungen, Anteile Wertpapiere des Anlagevermögens

Nr.	Ertrags- und Aufwandsarten (gemäß § 4 Absatz 10 GemHVO-Doppik)		Ergebnisse des Haushaltsvorvorjahres	Ansätze des Haushaltsvorjahres einschl. Nachträge	Ansatz des Haushaltsjahres	Planungsdaten des Haushaltsfolgejahres	Planungsdaten des zweiten Haushaltsfolgejahres	Planungsdaten des dritten Haushaltsfolgejahres
			2020	2021	2022	2023	2024	2025
			in €	in €	in €	in €	in €	in €
			1	2	3	4	5	6
9.	+	Zinserträge und sonstige Finanzerträge <i>47800000 Finanzerträge aus Wertpapieren des Anlagevermögens</i>	14.692,63 <i>14.692,63</i>	6.000 <i>6.000</i>	6.000 <i>6.000</i>	9.000 <i>9.000</i>	9.000 <i>9.000</i>	9.000 <i>9.000</i>
11.	=	Summe der ordentlichen Erträge (Summe der Nummern 1 bis 10)	14.692,63	6.000	6.000	9.000	9.000	9.000
22.	=	Ordentliches Ergebnis (Saldo der Nummern 11 und 21)	14.692,63	6.000	6.000	9.000	9.000	9.000
25.	=	Jahresergebnis des Teilhaushaltes vor Verrechnung der internen Leistungsbeziehungen und vor Veränderung der Rücklagen (Nummer 22 zuzüglich Nummer 23 abzüglich Nummer 24)	14.692,63	6.000	6.000	9.000	9.000	9.000
28.	=	Jahresergebnis des Teilhaushaltes nach Verrechnung der internen Leistungsbeziehungen und vor Veränderung der Rücklagen (Nummer 25 zuzüglich Nummer 26 abzüglich Nummer 27)	14.692,63	6.000	6.000	9.000	9.000	9.000



Investitionsprogramm 2022

Gemeinde: 10 Gemeinde Mölln

- Hauptproduktbereich 1 Zentrale Verwaltung
- Produktbereich 11 Innere Verwaltung
- Produktgruppe 114 Zentrale Dienste
- Produkt 11403 Gemeindearbeiter
- Ohne Projektzuordnung

lfd. Nr.	Bezeichnung der Maßnahme	Ergebnisse des Haushaltsvorjahres		Ansätze des Haushaltsvorjahres einschl. Nachträge		Ansatz des Haushaltsjahres		Planungsdaten des Haushaltsjahres		Planungsdaten des zweiten Haushaltsjahres		Planungsdaten des dritten Haushaltsjahres		Planungsdaten der weiteren Haushaltsjahre bis zum Abschluss der Maßnahme		bis einschließlich Jahres bereitgestellte Mittel		Gesamt -auszahlungen		davon bereits geleistet	
		2020		2021		2022		2023		2024		2025		in €		in €		in €		in €	
		1	in €	2	in €	3	in €	4	in €	5	in €	6	in €	7	in €	8	in €	9	in €	10	in €
	Auszahlungen aus Investitionstätigkeit	6.314,23		0		19.800		0		0		0		0		0		8.214	28.014		0
	78560713 Auszahlungen für Baufahrzeuge, Zugmaschinen, Kipper, Kranfahrzeuge	5.474,00		0		0		0		0		0		0		0		5.474	5.474		0
	Rasenmotor über zuzahlung Integrationsamt																				
	Verkauf alter Traktor																				
	78560718 Auszahlungen für Zusatzgeräte für Fahrzeuge, Anhänger	0,00		0		19.800		0		0		0		0		0		1.900	21.700		0
	78570822 Auszahlungen für Geschäftsausstattung	840,23		0		0		0		0		0		0		0		840	840		0



Investitionsprogramm 2022

Gemeinde: 10 Gemeinde Mölln

- Hauptproduktbereich 1 Zentrale Verwaltung
- Produktbereich 11 Innere Verwaltung
- Produktgruppe 114 Zentrale Dienste
- Produkt 11408 gemeindliche Wohnungen
- Projekt 2 32 WE Klein Helle

lfd. Nr.	Bezeichnung der Maßnahme	Ergebnisse des Haushaltsvorjahres		Ansätze des Haushaltsvorjahres einschl. Nachträge		Ansatz des Haushaltsjahres		Planungsdaten des Haushaltsjahres		Planungsdaten des zweiten Haushaltsjahres		Planungsdaten des dritten Haushaltsjahres		Planungsdaten der weiteren Haushaltsjahre bis zum Abschluss der Maßnahme		bis einschließlich Jahres bereitgestellte Mittel		Gesamt -auszahlungen		davon bereits geleistet	
		2020 in €	1	2021 in €	2	2022 in €	3	2023 in €	4	2024 in €	15	2025 in €	6	7	8	9	10	in €	in €	in €	in €
	Auszahlungen aus Investitionstätigkeit 78590960 Auszahlungen für Anlagen im Bau Anliegerbeitrag WasserZweckverband	0,00		0		0		0		0		0		0		0		14.491	14.491	14.491	0
		0,00		0		0		0		0		0		0		0		14.491	14.491	14.491	0



Investitionsprogramm 2022

Gemeinde: 10 Gemeinde Mölln

- Hauptproduktbereich 1 Zentrale Verwaltung
- Produktbereich 12 Sicherheit und Ordnung
- Produktgruppe 126 Brandschutz
- Produkt 12605 Freiwillige Feuerwehr
- Ohne Projektzuordnung

Ifd. Nr.	Bezeichnung der Maßnahme	Ergebnisse des Haushaltsvorjahres		Ansätze des Haushaltsvorjahres einschl. Nachträge		Ansatz des Haushaltsjahres		Planungsdaten des Haushaltsfolgejahres		Planungsdaten des zweiten Haushaltsfolgejahres		Planungsdaten des dritten Haushaltsfolgejahres		Planungsdaten der weiteren Haushaltsjahre bis zum Abschluss der Maßnahme		bis einschließlich des Haushaltsjahres bereitgestellte Mittel		Gesamt -auszahlungen		davon bereits geleistet	
		2020		2021		2022		2023		2024		2025		in €		in €		in €		in €	
		in €	1	in €	2	in €	3	in €	4	in €	15	in €	6	in €	7	in €	8	in €	9	10	
	Auszahlungen aus Investitionsstätigkeit	0,00		161.800		164.000		0		0		0		0		185.228		329.228		0	
	78660714 Auszahlungen für Brand-, Rettungs- und Katastrophenschutzfahrzeuge	0,00		160.000		160.000		0		0		0		0		160.000		320.000		0	
	Kauf neues Fahrzeug																				
	78570821 Auszahlungen für Betriebsausstattung	0,00		1.800		4.000		0		0		0		0		4.188		8.188		0	
	Robrpumpe 2,5																				
	Fognail Komplettsset 1,5																				
	78570827 Auszahlungen für Geringwertige Vermögensgegenstände	0,00		0		0		0		0		0		0		1.039		1.039		0	



Investitionsprogramm 2022

Gemeinde: 10 Gemeinde Mölln

- Hauptproduktbereich 2 Schule und Kultur
 - Produktbereich 21 Grundschulen, Regionale Schulen, Gymnasien, Gesamtschulen
 - Produktgruppe 211 Grundschulen (§ 11 Abs. 2 Nr.1a) SchulG M-V)
 - Produkt 21101 Grundschule Mölln
- Ohne Projektzuordnung

ifd. Nr.	Bezeichnung der Maßnahme	Ergebnisse des Haushalts- vorjahres		Ansätze des Haushalts- vorjahres einschl. Nachträge		Ansatz des Haushalts- jahres		Planungs- daten des Haushalts- folgejahres		Planungs- daten des zweiten Haushalts- folgejahres		Planungs- daten des dritten Haushalts- folgejahres		Planungs- daten des Haushalts- folgejahres 2025		Planungsdaten der weiteren Haushaltsjahre bis zum Abschluss der Maßnahme		bis einschließlich des Haushaltsvor- jahres bereit- gestellte Mittel		Gesamt- -aus- zahlungen		davon bereits geleistet		
		2020		2021		2022		2023		2024		2025		in €		in €		in €		in €		in €		
		1	in €	2	in €	3	in €	4	in €	15	in €	6	in €	7	in €	8	in €	9	in €	10	in €			
	Auszahlungen aus Investitionstätigkeit	2.997,93		10.000		0		0		0		0		0		0		0		13.746		13.746	0	0
	78570822 Auszahlungen für Geschäftsausstattung Wandkarte	2.997,93		0		0		0		0		0		0		0		0		2.997		2.997	0	0
	78570825 Auszahlungen für Schuleinrichtungen diverse Schulmöbel	0,00		10.000		0		0		0		0		0		0		0		10.640		10.640	0	0
	78570827 Auszahlungen für Geringwertige Vermögensgegenstände Bürostuhl	0,00		0		0		0		0		0		0		0		0		108		108	0	0



Investitionsprogramm 2022

Gemeinde: 10 Gemeinde Mölln

- Hauptproduktbereich 2 Schule und Kultur
- Produktbereich 21 Grundschulen, Regionale Schulen, Gymnasien, Gesamtschulen
- Produktgruppe 211 Grundschulen (§ 11 Abs. 2 Nr. 1a) SchulG M-V)
- Produkt 21101 Grundschule Mölln
- Projekt 9 Schule Mölln

Itd. Nr.	Bezeichnung der Maßnahme	Ergebnisse des Haushalts- vorvorjahres		Ansätze des Haushalts- vorjahres einschl. Nachträge		Ansatz des Haushalts- jahres		Planungs- daten des Haushalts- folgejahres		Planungs- daten des zweiten Haushalts- folgejahres		Planungs- daten des dritten Haushalts- folgejahres		Planungsdaten der weiteren Haushaltsjahre bis zum Abschluss der Maßnahme		bis einschließlich des Haushaltsvor- jahres bereit- gestellte Mittel		Gesamt- -aus- zahlungen		davon bereits geleistet		
		2020 in €	1	2021 in €	2	2022 in €	3	2023 in €	4	2024 in €	15	2025 in €	6	in €	7	in €	8	in €	9	in €	10	
	Auszahlungen aus Investitionstätigkeit	0,00		0		0		0		0		0		0		0		0		1.178		0
	78590960 Auszahlungen für Anlagen im Bau	0,00		0		0		0		0		0		0		0		0		1.178		0



Investitionsprogramm 2022

Gemeinde: 10 Gemeinde Mölln

- Hauptproduktbereich 2 Schule und Kultur
- Produktbereich 21 Grundschulen, Regionale Schulen, Gymnasien, Gesamtschulen
- Produktgruppe 211 Grundschulen (§ 11 Abs. 2 Nr. 1a) SchulG M-V)
- Produkt 21101 Grundschule Mölln
- Projekt 9b Spielplatz Schule Mölln

Ifr. Nr.	Bezeichnung der Maßnahme	Ergebnisse des Haushalts- vorvorjahres		Ansätze des Haushalts- vorjahres einschl. Nachträge		Ansatz des Haushalts- jahres		Planungs- daten des Haushalts- folgejahres		Planungs- daten des zweiten Haushalts- folgejahres		Planungs- daten des dritten Haushalts- folgejahres		Planungsdaten der weiteren Haushaltsjahre bis zum Abschluss der Maßnahme		bis einschließlich des Haushaltsvor- jahres bereit- gestellte Mittel		Gesamt- aus- zahlungen		davon bereits geleistet	
		2020 in €	1	2021 in €	2	2022 in €	3	2023 in €	4	2024 in €	15	2025 in €	6	7	in €	8	in €	9	in €	10	
	Auszahlungen aus Investitionstätigkeit 78590960 Auszahlungen für Anlagen im Bau	0,00		0	0	0	0	0	0	0	0	0	0	0	0	6.157	6.157	6.157	6.157	0	0



Investitionsprogramm 2022

Gemeinde: 10 Gemeinde Mölln

- Hauptproduktbereich 3 Soziales und Jugend
- Produktbereich 36 Kinder-, Jugend- und Familienhilfe
- Produktgruppe 366 Einrichtungen der Kinder- und Jugendarbeit
- Produkt 36602 Spielplätze
- Projekt 3 Spielplatz Klein Helle

Ifd. Nr.	Bezeichnung der Maßnahme	Ergebnisse des Haushaltsvorjahres		Ansätze des Haushaltsvorjahres einschl. Nachträge		Ansatz des Haushaltsjahres		Planungsdaten des Haushaltsjahres		Planungsdaten des zweiten Haushaltsjahres		Planungsdaten des dritten Haushaltsjahres		Planungsdaten der weiteren Haushaltsjahre bis zum Abschluss der Maßnahme		bis einschließlich des Haushaltsjahres bereitgestellte Mittel		Gesamt -auszahlungen		davon bereits geleistet	
		2020	in €	2021	in €	2022	in €	2023	in €	2024	in €	2025	in €	in €	in €	in €	in €	in €	in €	in €	in €
1				2		3	4	15	0	0	0	0	0	7	8	9	10				
	Auszahlungen aus Investitionstätigkeit	0,00		0		0	0	0	0	0	0	0	0	0	0	8.261	8.261	8.261	8.261	0	0
	78590960 Auszahlungen für Anlagen im Bau	0,00		0		0	0	0	0	0	0	0	0	0	0	8.261	8.261	8.261	8.261	0	0



Investitionsprogramm 2022

Gemeinde: 10 Gemeinde Mölln

Hauptproduktbereich 3 Soziales und Jugend
 Produktbereich 36 Kinder-, Jugend- und Familienhilfe
 Produktgruppe 366 Einrichtungen der Kinder- und Jugendarbeit
 Produkt 36602 Spielplätze
 Projekt 3b Spielplatz Wrodow

Itd. Nr.	Bezeichnung der Maßnahme	Ergebnisse des Haushalts- vorvorjahres		Ansätze des Haushalts- vorjahres einschl. Nachträge		Ansatz des Haushalts- jahres		Planungs- daten des Haushalts- folgejahres		Planungs- daten des zweiten Haushalts- folgejahres		Planungs- daten des dritten Haushalts- folgejahres		Planungsdaten der weiteren Haushaltsjahre bis zum Abschluss der Maßnahme		bis einschließlich des Haushaltsvor- jahres bereit- gestellte Mittel		Gesamt- aus- zahlungen		davon bereits geleistet	
		2020 in €	1	2021 in €	2	2022 in €	3	2023 in €	4	2024 in €	15	2025 in €	6	in €	7	in €	8	in €	9	in €	10
	Auszahlungen aus Investitionstätigkeit 78590960 Auszahlungen für Anlagen im Bau	0,00		19.500		0	0	0	0	0	0	0	0	0	0	19.500	19.500	19.500	19.500	0	0
		0,00		19.500		0	0	0	0	0	0	0	0	0	0	19.500	19.500	19.500	19.500	0	0



Investitionsprogramm 2022

Gemeinde: 10 Gemeinde Mölln

Hauptproduktbereich 5 Gestaltung Umwelt
 Produktbereich 54 Verkehrsflächen und -anlagen, ÖPVN
 Produktgruppe 541 Gemeindestraßen
 Produkt 54100 Gemeindestraßen

Ohne Projektzuordnung

Ifd. Nr.	Bezeichnung der Maßnahme	Ergebnisse des Haushaltsvorjahres		Ansätze des Haushaltsjahres einschl. Nachträge		Ansatz des Haushaltsjahres		Planungsdaten des Haushaltsjahres		Planungsdaten des zweiten Haushaltsjahres		Planungsdaten des dritten Haushaltsjahres		Planungsdaten der weiteren Haushaltsjahre bis zum Abschluss der Maßnahme		bis einschließlich Jahres bereitgestellte Mittel		Gesamt -auszahlungen		davon bereits geleistet		
		2020 in €	1	2021 in €	2	2022 in €	3	2023 in €	4	2024 in €	5	2025 in €	6	7	8	9	10	in €	in €	in €	in €	
	Auszahlungen aus Investitionstätigkeit	0,00		0		0		0		0		0		0		0		1.002	9	10	0	
	78531480 Auszahlungen für Grundstücke von Straßen, Wegen, Plätzen und Verkehrlenkungsanlagen	0,00		0		0		0		0		0		0		0		401	401	401	0	
	Tauschflächen für Buswendepplatz Lidershof																					
	78532480 Auszahlungen für Bauten von Straßen, Wegen, Plätzen und Verkehrlenkungsanlagen	0,00		0		0		0		0		0		0		0		601	601	601	0	



Investitionsprogramm 2022

Gemeinde: 10 Gemeinde Mölln

Hauptproduktbereich 5 Gestaltung Umwelt
 Produktbereich 54 Verkehrsflächen und -anlagen, ÖPNV
 Produktgruppe 541 Gemeindestraßen
 Produkt 54100 Gemeindestraßen
 Projekt 1 Gehweg Klein Helle

lfd. Nr.	Bezeichnung der Maßnahme	Ergebnisse des Haushaltsvorjahres		Ansätze des Haushaltsvorjahres einschl. Nachträge		Ansatz des Haushaltsjahres		Planungsdaten des Haushaltsfolgejahres		Planungsdaten des zweiten Haushaltsfolgejahres		Planungsdaten des dritten Haushaltsfolgejahres		Planungsdaten der weiteren Haushaltsjahre bis zum Abschluss der Maßnahme		bis einschließlich des Haushaltsjahres bereitgestellte Mittel		Gesamt -auszahlungen		davon bereits geleistet		
		2020	in €	2021	in €	2022	in €	2023	in €	2024	in €	2025	in €	in €	in €	in €	in €	in €	in €	in €	in €	
	Auszahlungen aus Investitionstätigkeit	0,00		0		0		0		0		0		0		0		36.612		36.612	0	
	78590960 Auszahlungen für Anlagen im Bau	0,00		0		0		0		0		0		0		0		36.612		36.612	0	
	Fortsetzung der Maßnahme aus 2011																		9		10	



Investitionsprogramm 2022

Gemeinde: 10 Gemeinde Mölln

Hauptproduktbereich 5 Gestaltung Umwelt
 Produktbereich 54 Verkehrsflächen und -anlagen, ÖPNV
 Produktgruppe 541 Gemeindeflächen
 Produkt 54100 Gemeindeflächen
 Projekt 6 Brücke Mölln - Wrodow

Id. Nr.	Bezeichnung der Maßnahme	Ergebnisse des Haushaltsvorjahres		Ansätze des Haushaltsjahres einschl. Nachträge		Ansatz des Haushaltsjahres		Planungsdaten des Haushaltsfolgejahres		Planungsdaten des zweiten Haushaltsfolgejahres		Planungsdaten des dritten Haushaltsfolgejahres		Planungsdaten der weiteren Haushaltsjahre bis zum Abschluss der Maßnahme		bis einschließlich Jahres gestellte Mittel		Gesamt -auszahlungen		davon bereits geleistet	
		2020 in €	1	2021 in €	2	2022 in €	3	2023 in €	4	2024 in €	15	2025 in €	6	7	in €	8	in €	9	in €	10	
	Auszahlungen aus Investitionstätigkeit	0,00		0		0		0		0		0		0		0		147.293		147.293	0
	78590960 Auszahlungen für Anlagen im Bau	0,00		0		0		0		0		0		0		0		147.293		147.293	0



Investitionsübersicht 2022

Gemeinde: 10 Gemeinde Mölin

- Hauptproduktbereich 1 Zentrale Verwaltung
- Produktbereich 11 Innere Verwaltung
- Produktgruppe 114 Zentrale Dienste
- Produkt 11408 gemeindliche Wohnungen
- Projekt 2 32 WE Klein Helle

IId. Nr.	Ergebnisse des Haushalts- vorjahres	Ansätze des Haushalts- vorjahres einschl. Nachträge		Ansatz des Haushalts- jahres	Planungs- daten des Haushalts- folgejahres	Planungs- daten des zweiten Haushalts- folgejahres	Planungs- daten des dritten Haushalts- folgejahres	Planungsdaten der weiteren Haushaltsjahre bis zum Abschluss der Maßnahme	bis einschließlich des Haushaltsvor- jahres bereit- gestellte Mittel	Gesamt- -aus- zahlungen	davon bereits geleistet
		2021	2022								
	in €	in €	in €	in €	in €	in €	in €	in €	in €	in €	in €
	0,00	0	0	0	0	0	0	0	14.491	14.491	0
	0,00	0	0	0	0	0	0	0	14.491	14.491	0
Auszahlungen aus Investitionstätigkeit											
78590960 Auszahlungen für Anlagen im Bau											
Anliegerbeitrag Wasser/Zweckverband											



Investitionsübersicht 2022

Gemeinde: 10 Gemeinde Mölln

- Hauptproduktbereich 1 Zentrale Verwaltung
- Produktbereich 12 Sicherheit und Ordnung
- Produktgruppe 126 Brandschutz
- Produkt 12605 Freiwillige Feuerwehr
- Ohne Projektzuordnung

Itd. Nr.	Ergebnisse des Haushalts- vorvorjahres	Ansätze des Haushalts- vorjahres einschl. Nachträge	Ansatz des Haushalts- jahres	Planungs- daten des Haushalts- folgejahres	Planungs- daten des zweiten Haushalts- folgejahres	Planungs- daten des dritten Haushalts- folgejahres	Planungsdaten der weiteren Haushaltsjahre bis zum Abschluss der Maßnahme	bis einschließlich des Haushaltsvor- jahres bereit- gestellte Mittel	Gesamt- -aus- zahlungen	davon bereits geleistet
in €		in €	in €	in €	in €	in €	in €	in €	in €	in €
	0,00	161.800	164.000	0	0	0	0	165.228	329.228	0
Auszahlungen aus Investitionstätigkeit	0,00	160.000	160.000	0	0	0	0	160.000	320.000	0
78560714 Auszahlungen für Brand-, Rettungs- und Katastrophenschutzfahrzeuge										
Kauf neues Fahrzeug										
78570821 Auszahlungen für Betriebsausstattung	0,00	1.800	4.000	0	0	0	0	4.188	8.188	0
Rohrpumpe 2,5										
Fognail Komplettsatz 1,5										
78570827 Auszahlungen für Geringwertige Vermögensgegenstände	0,00	0	0	0	0	0	0	1.039	1.039	0



Investitionsübersicht 2022

Gemeinde: 10 Gemeinde Mölln

- Hauptproduktbereich 2 Schule und Kultur
- Produktbereich 21 Grundschulen, Regionale Schulen, Gymnasien, Gesamtschulen
- Produktgruppe 211 Grundschulen (§ 11 Abs. 2 Nr.1a) SchulG M-V)
- Produkt 21101 Grundschule Mölln
- Ohne Projektzuordnung

Ifd. Nr.	Ergebnisse des Haushaltsvorjahres	Ansätze des Haushaltsvorjahres einschl. Nachträge		Ansatz des Haushaltsjahres		Planungsdaten des Haushaltsjahres		Planungsdaten des zweiten Haushaltsjahres		Planungsdaten des dritten Haushaltsjahres		Planungsdaten der weiteren Haushaltsjahre bis zum Abschluss der Maßnahme		bis einschließlich des Haushaltsjahres bereitgestellte Mittel		Gesamt-auszahlungen		davon bereits geleistet		
		1	2	3	4	5	6	7	8	9	10	11	12	13	14	15	16	17	18	
	in €	in €	in €	in €	in €	in €	in €	in €	in €	in €	in €	in €	in €	in €	in €	in €	in €	in €	in €	
	2.997,93	10.000	0	0	0	0	0	0	0	0	0	0	0	13.746	13.746	0	0	0	0	
	2.997,93	0	0	0	0	0	0	0	0	0	0	0	0	2.997	2.997	0	0	0	0	
	0,00	10.000	0	0	0	0	0	0	0	0	0	0	0	10.640	10.640	0	0	0	0	
	0,00	0	0	0	0	0	0	0	0	0	0	0	0	108	108	0	0	0	0	

Auszahlungen aus Investitionstätigkeit
 78570822 Auszahlungen für Geschäftsausstattung
 Wandkarte
 78570825 Auszahlungen für Schuleinrichtungen
 diverse Schulmöbel
 78570827 Auszahlungen für Geringwertige Vermögensgegenstände
 Bürostuhl



Investitionsübersicht 2022

Gemeinde: 10 Gemeinde Mölln

- Hauptproduktbereich 2 Schule und Kultur
- Produktbereich 21 Grundschulen, Regionale Schulen, Gymnasien, Gesamtschulen
- Produktgruppe 211 Grundschulen (§ 11 Abs. 2 Nr.1a) SchulG M-V)
- Produkt 21101 Grundschule Mölln
- Projekt 7 Sanierung Turnhalle

I.d. Nr.	Ergebnisse des Haushaltsvorjahres	Ansätze des Haushaltsvorjahres einschl. Nachträge	Ansatz des Haushaltsjahres	Planungsdaten des Haushaltsjahres	Planungsdaten des zweiten Haushaltsjahres	Planungsdaten des dritten Haushaltsjahres	Planungsdaten der weiteren Haushaltsjahre bis zum Abschluss der Maßnahme	bis einschließlich des Haushaltsjahres gestellte Mittel	Gesamt-auszahlungen	davon bereits geleistet
	1	2	3	4	5	6	7	8	9	10
	in €	in €	in €	in €	in €	in €	in €	in €	in €	in €
	0,00	0	0	0	0	0	0	0	9	0
	0,00	0	0	0	0	0	0	0	9	0
	Auszahlungen aus Investitionstätigkeit									
	78590960 Auszahlungen für Anlagen im Bau									
	LP 1-4 für Beantragung FM + Technische Ausrüstung 18,0 + 13,0									



Investitionsübersicht 2022

Gemeinde: 10 Gemeinde Mölln

- Hauptproduktbereich 2 Schule und Kultur
- Produktbereich 21 Grundschulen, Regionale Schulen, Gymnasien, Gesamtschulen
- Produktgruppe 211 Grundschulen (§ 11 Abs. 2 Nr.1a) SchulG M-V)
- Produkt 21101 Grundschule Mölln
- Projekt 9 Schule Mölln

lfd. Nr.	Ergebnisse des Haushaltsvorjahres	Ansätze des Haushaltsvorjahres einschl. Nachträge	Ansatz des Haushaltsjahres	Planungsdaten des Haushaltsjahres	Planungsdaten des zweiten Haushaltsjahres	Planungsdaten des dritten Haushaltsjahres	Planungsdaten der weiteren Haushaltsjahre bis zum Abschluss der Maßnahme	bis einschließlich des Haushaltsjahres bereitgestellte Mittel	Gesamt-auszahlungen	davon bereits geleistet
	2020	2021	2022	2023	2024	2025				
	1	2	3	4	5	6	7	8	9	10
	in €	in €	in €	in €	in €	in €	in €	in €	in €	in €
Auszahlungen aus Investitionstätigkeit	0,00	0	0	0	0	0	0	1.178	1.178	0
78590960 Auszahlungen für Anlagen im Bau	0,00	0	0	0	0	0	0	1.178	1.178	0



Investitionsübersicht 2022

Gemeinde: 10 Gemeinde Mölln

Hauptproduktbereich 3 Soziales und Jugend
 Produktbereich 36 Kinder, Jugend- und Familienhilfe
 Produktgruppe 365 Tageseinrichtungen für Kinder
 Produkt 36502 Kita Mölln
 Ohne Projektzuordnung

Ifd. Nr.	Einzahlungs- und Auszahlungsarten (gemäß § 4 Absatz 12 bis 14 GemHVO-Doppik)	Ergebnisse des Haushaltsvorjahres		Ansätze des Haushaltsvorjahres einschl. Nachträge		Ansatz des Haushaltsjahres		Planungsdaten des Haushaltsjahres		Planungsdaten des zweiten Haushaltsjahres		Planungsdaten des dritten Haushaltsjahres		Planungsdaten der weiteren Haushaltsjahre bis zum Abschluss der Maßnahme		bis einschließlich des Haushaltsjahres bereitgestellte Mittel		Gesamt-auszahlungen		davon bereits geleistet	
		2020	1	2021	2	2022	3	2023	4	2024	5	2025	6	7	8	9	10	in €	in €	in €	in €
	Auszahlungen aus Investitionstätigkeit	0,00		70.100		25.000		0		0		0		0		0	77.660	102.660		0	
	78570822 Auszahlungen für Geschäftsausstattung	0,00		1.000		0		0		0		0		0		0	6.333	6.333		0	
	78570827 Auszahlungen für Geringwertige Vermögensgegenstände	0,00		0		0		0		0		0		0		0	2.227	2.227		0	
	78590960 Auszahlungen für Anlagen im Bau	0,00		69.100		25.000		0		0		0		0		0	69.100	94.100		0	
	LP 1-4 61,1 Baugrund 5,0 Vermessung 3,0 für Beantragung FM																				
		in €		in €		in €		in €		in €		in €		in €		in €	in €	in €		in €	in €



Investitionsübersicht 2022

Gemeinde: 10 Gemeinde Mölln

- Hauptproduktbereich 3 Soziales und Jugend
- Produktbereich 36 Kinder-, Jugend- und Familienhilfe
- Produktgruppe 366 Einrichtungen der Kinder- und Jugendarbeit
- Produkt 36602 Spielplätze
- Projekt 3 Spielplatz Klein Helle

ifd. Nr.	Ergebnisse des Haushaltsvorjahres	Ansätze des Haushaltsjahres		Planungsdaten des Haushaltsjahres	Planungsdaten des zweiten Haushaltsjahres	Planungsdaten des dritten Haushaltsjahres	Planungsdaten der weiteren Haushaltsjahre bis zum Abschluss der Maßnahme	bis einschließlich des Haushaltsjahres bereitgestellte Mittel	Gesamt -auszahlungen	davon bereits geleistet
		2021	2022							
	2020	2021	2022	2023	2024	2025				
	1	2	3	4	5	6	7	8	9	10
	in €	in €	in €	in €	in €	in €	in €	in €	in €	in €
	0,00	0	0	0	0	0	0	8.261	8.261	0
	0,00	0	0	0	0	0	0	8.261	8.261	0
	Auszahlungen aus Investitionstätigkeit									
	78530960 Auszahlungen für Anlagen im Bau									



Investitionsübersicht 2022

Gemeinde: 10 Gemeinde Mölln

- Hauptproduktbereich 5 Gestaltung Umwelt
- Produktbereich 54 Verkehrsflächen und -anlagen, ÖPVN
- Produktgruppe 541 Gemeindestraßen
- Produkt 54100 Gemeindestraßen
- Projekt 10 Bodenordnungsverfahren Klein Helle

lfd. Nr.	Einzahlungs- und Auszahlungsarten (gemäß § 4 Absatz 12 bis 14 GemHVO-Doppik)	Ergebnisse des Haushaltsvorjahres		Ansätze des Haushaltsvorjahres einschl. Nachträge		Ansatz des Haushaltsjahres		Planungsdaten des Haushaltsjahres		Planungsdaten des zweiten Haushaltsjahres		Planungsdaten des dritten Haushaltsjahres		Planungsdaten der weiteren Haushaltsjahre bis zum Abschluss der Maßnahme		bis einschließlich des Haushaltsjahres bereitgestellte Mittel		Gesamt - auszahlungen		davon bereits geteilet	
		2020		2021		2022		2023		2024		2025		7		8		9		10	
		in €		in €		in €		in €		in €		in €		in €		in €		in €		in €	
	Auszahlungen aus Investitionstätigkeit	229,00	966.800	0	0	0	0	0	0	0	0	0	0	0	0	0	0	1.014.343	1.014.343	0	0
	78590960 Auszahlungen für Anlagen im Bau Klein Helle - Blumenhof Baumaßnahme gesamt 1.014,1 T€ bereits 47,3 T€ gezahlt	229,00	966.800	0	0	0	0	0	0	0	0	0	0	0	0	0	0	1.014.343	1.014.343	0	0



Investitionsübersicht 2022

Gemeinde: 10 Gemeinde Mölln

Hauptproduktbereich 5 Gestaltung Umwelt
 Produktbereich 57 Wirtschaft und Tourismus
 Produktgruppe 573 Allgemeine Einrichtungen und Unternehmen
 Produkt 57302 Bürgerhaus Mölln
 Projekt 4 Außenanlage vor der Fachwerkscheune

Id. Nr.	Ergebnisse des Haushaltes vorvorjahres	Ansätze des Haushaltes vorjahres einschl. Nachträge	Ansatz des Haushaltes jahres	Planungsdaten des Haushaltes folgejahres	Planungsdaten des zweiten Haushaltes folgejahres	Planungsdaten des dritten Haushaltes folgejahres	Planungsdaten der weiteren Haushaltsjahre bis zum Abschluss der Maßnahme	bis einschließlich jahres bereitgestellte Mittel	Gesamt -auszahlungen	davon bereits geleistet
	0,00	0	0	0	0	0	0	49.835	49.835	0
	0,00	0	0	0	0	0	0	49.835	49.835	0
		1	2	3	4	5	6	7	8	9
	in €	in €	in €	in €	in €	in €	in €	in €	in €	in €
	Auszahlungen aus Investitionstätigkeit									
	78590960 Auszahlungen für Anlagen im Bau									



Übersicht über die aus Verpflichtungsermächtigungen voraussichtlich fällig werdenden Auszahlungen 2022

Seite : 4
Datum: 04.07.2022
Uhrzeit: 09:49:54

Gemeinde: 10 Gemeinde Mölln

Verpflichtungsermächtigungen (gemäß § 1 Nummer 2 GemHVO-Doppik)	Planungsdaten des Haushalts- folgejahres	Planungsdaten des zweiten Haushalts- folgejahres	Planungsdaten des dritten Haushalts- folgejahres	Planungsdaten der weiteren Haushalts- folgejahre
	2023	2024	2025	2026 ff.
	in €	in €	in €	in €
	1	2	3	4
im Haushaltsjahr 2022	0	0	0	0
Summe	0	0	0	0

2022-05-05

Stellenplan 2022

der Gemeinde Mölln

nachrichtlich:

Erläuterungen:

- | | |
|----------|---|
| AN | - Arbeitnehmer |
| TN | - Teilnehmer |
| kw | - künftig wegfallen |
| ku | - künftig umwandeln |
| KomStOVO | - Stellenobergrenzenverordnung für Kommunalbeamte |
| GfB | - Geringfügig Beschäftigte |

Hinweis:

Die in der männlichen Form aufgeführten Stellen, Amts-/Funktionsbezeichnungen gelten gleichzeitig für weibliche Bedienstete.

Stellenplan der Gemeinde Mölln für das Jahr 2022

Lfd. Nr.	Bezeichnung der Stelle	Anzahl und Bewertung im Vorjahr	tats. Besetzung am 30.06. des Vorjahres	Anzahl und Bewertung im lfd. HH-Jahr	Stellenvermerke Bemerkungen
1	Erzieherin/Leiterin	1 S9	1 S9	1 S9	
2	Erzieherin	0,75 S 8a	0,75 S 8a	0,7595 S 8a	kw - Austritt zum 30.09.2022
3	Erzieherin	0,75 S 8a	0,75 S 8a	0,7595 S 8a	
4	Kinderpflegerin	0,5 S 3	0,5 S 3	0,5063 S 3	
5	Erzieherin	0,75 S 8a	0,75 S 8a	0,7595 S 8a	
6	Erzieherin	-	-	0,7595 S 8a	Einstellung zum 01.02.2022
7	Erzieherin	-	-	0,7595 S 8a	Einstellung zum 01.06.2022
8	Reinigungskraft	0,65 EG 2	0,65 EG 2	0,6282 EG 2	
9	Schulsekretärin	0,5625 EG 5	0,5625 EG 5	0,5696 EG 5	
10	Gemeindegärtner	0,75 EG 2	0,75 EG 2	0,7595 EG 2	dav. 15 h/w Hausmeister Schule
11	Gemeindegärtner	-	1 EG 1	1 EG 1	Förderung JC gem. § 161 SGB II
12	Gemeindegärtner	-	0,75 EG 2	0,7595 EG 2	Eingliederungszuschuss bis 10.11.21, Befristung bis 10.11.2022
13	Gemeindegärtner	0,05 GfB	0,05 GfB	0,0506 GfB	Geringfügig Beschäftigte
14	Reinigungskraft	0,625 Midijob	0,625 Midijob	0,6329 Midijob	außertarifliche Vergütung/Mindestlohn
15	Reinigungskraft	0,2 GfB	0,2 GfB	0,2025 GfB	Geringfügig Beschäftigte
16	Reinigungskraft	0,2 GfB	0,2 GfB	0,2025 GfB	Geringfügig Beschäftigte
17	Reinigungskraft	0,2 GfB	0,2 GfB	0,2025 GfB	Geringfügig Beschäftigte

Gemeinde Mölln

Veränderungsliste zum Stellenplan 2021

Lfd. Nr. im Stellenplan 22	Amt/Abteilung	Zahl der Stellen	Höher-, Herabstufungen und Umwandl. v. Besoldungsgr./Entgeltgruppe		Zugänge Besoldungsgr./Entgeltgruppe		Abgänge Besoldungsgr./Entgeltgruppe		Bemerkungen
			4	5	6	7			
1	2	3						8	
6	Erzieherin	0,7595			S 8a				Einstellung zum 01.02.2022
7	Erzieherin	0,7595			S 8a				Einstellung zum 01.06.2022
11	Gemeindearbeiter	1,0000			EG 1				Förderung JC gem. & 161 SGB II
12	Gemeindearbeiter	0,7595			EG 2				Eingliederungszuschuss-Befristung bis 10.11.2022