

Beschlussvorlage

2023/GVGü/061

öffentlich

Gemeinde Gülzow

Haushaltssatzung der Gemeinde Gülzow für das Haushaltsjahr 2023

<i>Organisationseinheit:</i> Kämmerei <i>Bearbeiter:</i> Katrin Stegemann	<i>Datum</i> 03.04.2023 <i>Einreicher:</i>
--	--

<i>Beratungsfolge</i>	<i>Geplante Sitzungstermine</i>	<i>Ö/N</i>
Gemeindevertretung Gülzow (Entscheidung)	17.04.2023	Ö

Beschlussvorschlag

Die Gemeindevertretung beschließt die anliegende Haushaltssatzung der Gemeinde Gülzow für das Haushaltsjahr 2023.

Anlage: Haushaltssatzung der Gemeinde Gülzow für das Haushaltsjahr 2023

Sachverhalt

Siehe Anlage

Finanzielle Auswirkungen:

Ja	Nein		
1. Gesamtkosten der Maßnahmen (Beschaffungs-/ Herstellungskosten) €	2. Jährliche Folgekosten/ - lasten €	3. Finanzierung/ Eigenanteil (i.d.R. = Kreditbedarf) €	4. Einmalige oder jährliche laufende Haushaltsbelastung (Mittelabfluss, Kapitaldienst, Folgelasten ohne kalkulatorische Kosten) €
Veranschlagung im Ergebnishaushalt im HH-Jahr: Sachkonto:	Veranschlagung im Finanzhaushalt im HH-Jahr: Finanzkonto:		Keine Veranschlagung

Anlage/n

1	1. Haushaltssatzung (öffentlich)
2	2. Vorbericht (öffentlich)
3	3. Verpflichtungsermächtigungen (öffentlich)
4	4. Stand der Verbindlichkeiten Muster 4a (öffentlich)
5	5. Übersicht über den voraussichtlichen Stand der Rückstellungen (öffentlich)

6	6. Übersicht über die Zusammensetzung der liquiden Mittel und Kassenkredite im Haushaltsjahr Muster 5a (öffentlich)
7	7. Übersicht über die Zusammensetzung und Entwicklung der liquiden Mittel und Kassenkredite im Finanzplanungszeitraum Muster 5b (öffentlich)
8	8. Ergebnishaushalt (öffentlich)
9	9. Übersicht über Erträge und Aufwendungen (öffentlich)
10	10. Finanzhaushalt (öffentlich)
11	11. Übersicht Teilhaushalte (öffentlich)
12	11a. Übersicht über die Teilergebnishaushalte (öffentlich)
13	11b. Übersicht über die Teilfinanzhaushalte (öffentlich)
14	12. Produkthaushalt mit Freitexten (öffentlich)
15	12a. Teilergebnishaushalt (öffentlich)
16	12b. Teilfinanzhaushalt (öffentlich)
17	13a. Investitionsprogramm (öffentlich)
18	13b. Investitionsübersicht (öffentlich)
19	14. Stellenplan (öffentlich)
20	15. Taschenhaushalt 2023 (öffentlich)

Haushaltssatzung der Gemeinde Gülzow für das Haushaltsjahr 2023

Aufgrund der § 45 i.V.m. § 47 der Kommunalverfassung des Landes Mecklenburg-Vorpommern wird nach Beschluss der Gemeindevertretung vom und nach Vorlage bei der Rechtsaufsichtsbehörde Der Landrat des Landkreises Mecklenburgische Seenplatte folgende Haushaltssatzung erlassen:

§ 1 Ergebnis- und Finanzhaushalt

Der Haushaltsplan für das Haushaltsjahr 2023 wird

1. im Ergebnishaushalt auf		
einen Gesamtbetrag der Erträge von	636.800	EUR
einen Gesamtbetrag der Aufwendungen auf	711.900	EUR
ein Jahresergebnis nach Veränderung der Rücklagen von	-75.100	EUR
2. im Finanzhaushalt auf		
a) einen Gesamtbetrag der laufenden Einzahlungen von	623.900	EUR
einen Gesamtbetrag der laufenden Auszahlungen ¹ von	652.900	EUR
einen jahresbezogenen Saldo der laufenden Ein- und Auszahlungen von	-29.000	EUR
b) einen Gesamtbetrag der Einzahlungen aus der Investitionstätigkeit von	882.300	EUR
einen Gesamtbetrag der Auszahlungen aus der Investitionstätigkeit von	974.700	EUR
einen Saldo aus Ein- und Auszahlungen aus der Investitionstätigkeit von	-92.400	EUR

festgesetzt.

§ 2 Kredite für Investitionen und Investitionsförderungsmaßnahmen

Kredite zur Finanzierung von Investitionen und Investitionsförderungsmaßnahmen werden nicht veranschlagt.

§ 3 Verpflichtungsermächtigungen

Verpflichtungsermächtigungen werden nicht veranschlagt.

¹ einschließlich Auszahlungen für die planmäßige Tilgung von Krediten für Investitionen und Investitionsförderungsmaßnahmen

§ 4 Kassenkredite

Der Höchstbetrag der Kassenkredite wird festgesetzt auf

62.300 EUR

§ 5 Hebesätze

Die Hebesätze für die Realsteuern werden wie folgt festgesetzt:

1. Grundsteuer
 - a) für die land- und forstwirtschaftlichen Flächen
(Grundsteuer A) auf 320 v. H.
 - b) für die Grundstücke
(Grundsteuer B) auf 375 v. H.
2. Gewerbesteuer auf 335 v. H.

§ 6 entfällt

§ 7 Stellen gemäß Stellenplan

Die Gesamtzahl der im Stellenplan ausgewiesenen Stellen beträgt 1,2948 Vollzeitäquivalente (VzÄ).

Nachrichtliche Angaben:

1. Zum Ergebnishaushalt
Das Ergebnis zum 31. Dezember des Haushaltsjahres beträgt voraussichtlich -107.193 EUR
2. Zum Finanzhaushalt
Der Saldo der laufenden Ein- und Auszahlungen zum 31. Dezember des Haushaltsjahres beträgt voraussichtlich 240.495 EUR
3. Zum Eigenkapital
Der Stand des Eigenkapitals zum 31. Dezember des Haushaltsjahres beträgt voraussichtlich 1.108.895 EUR

Die rechtsaufsichtliche Genehmigung wurde am erteilt.

Gülzow, den

Siegel

U. Bürth
Bürgermeister

Hinweis:

Die nach § 47 Absatz 2 KV M-V erforderlichen rechtsaufsichtlichen Entscheidungen des (Bezeichnung der Rechtsaufsichtsbehörde) zu den genehmigungspflichtigen Festsetzungen sind am wie folgt bekanntgegeben worden:

(konkrete Angabe)

(oder: Die Haushaltssatzung ist gemäß § 47 Absatz 2 KV M.V der Rechtsaufsichtsbehörde mit Schreiben von angezeigt worden. Sie enthält keine genehmigungspflichtigen Festsetzungen.)

Die vorstehende Haushaltssatzung für das Haushaltsjahr 2023 (und die hierzu ergangenen rechtsaufsichtlichen Entscheidungen) (werden/wird) hiermit öffentlich bekannt gemacht.

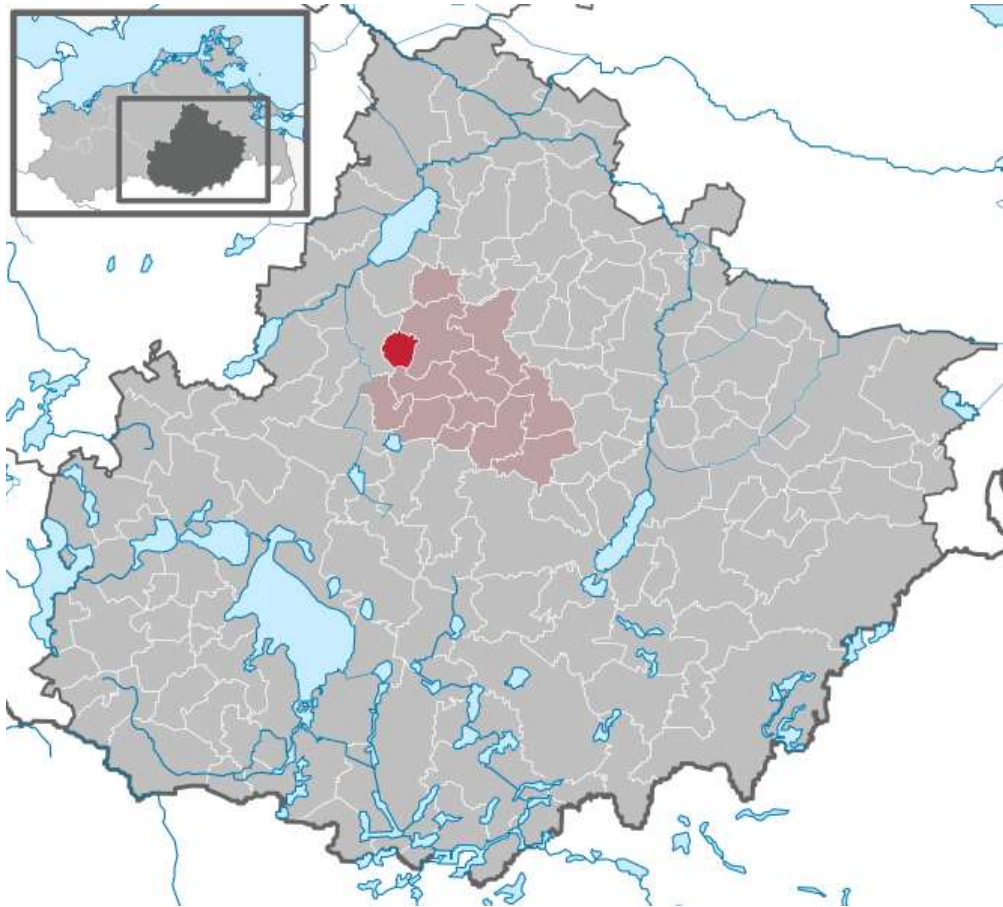
Die Haushaltssatzung liegt mit ihren Anlagen zur Einsichtnahme
vom bis (Wochentag, Datum)
von bis Uhr,
im Rathaus, Zimmer öffentlich aus.
....., den

(oder: Die Haushaltssatzung wird mit ihren Anlagen auf der Internetseite veröffentlicht.)

(Unterschrift)
Bürgermeister
(Amtsvorsteher/Landrat)

Vorbericht zum Haushaltsplan 2023 der Gemeinde Gülzow

Haushaltsplan 2023 der Gemeinde Gülzow



Quelle: *Wikimedia Commons*

1. Allgemeine Angaben zur Gemeinde

1.1 Größe des Gemeindegebietes, wirtschaftliche Struktur

Die Gemeinde Gülzow liegt nordwestlich von Neubrandenburg und gehört zum Amt Stavenhagen. Das Amt Stavenhagen liegt im Landkreis Mecklenburgische Seenplatte in Mecklenburg-Vorpommern. Es entstand am 1. Januar 2005 durch die Fusion der vormals amtsfreien Stadt Stavenhagen mit dem ehemaligen Amt Stavenhagen Land. Das Amt unterhält keine eigene Verwaltung. Die Stadt Stavenhagen ist geschäftsführende Gemeinde. Zum Amt Stavenhagen gehören, die Stadt Stavenhagen mit 6 Ortsteilen sowie 12 Gemeinden.

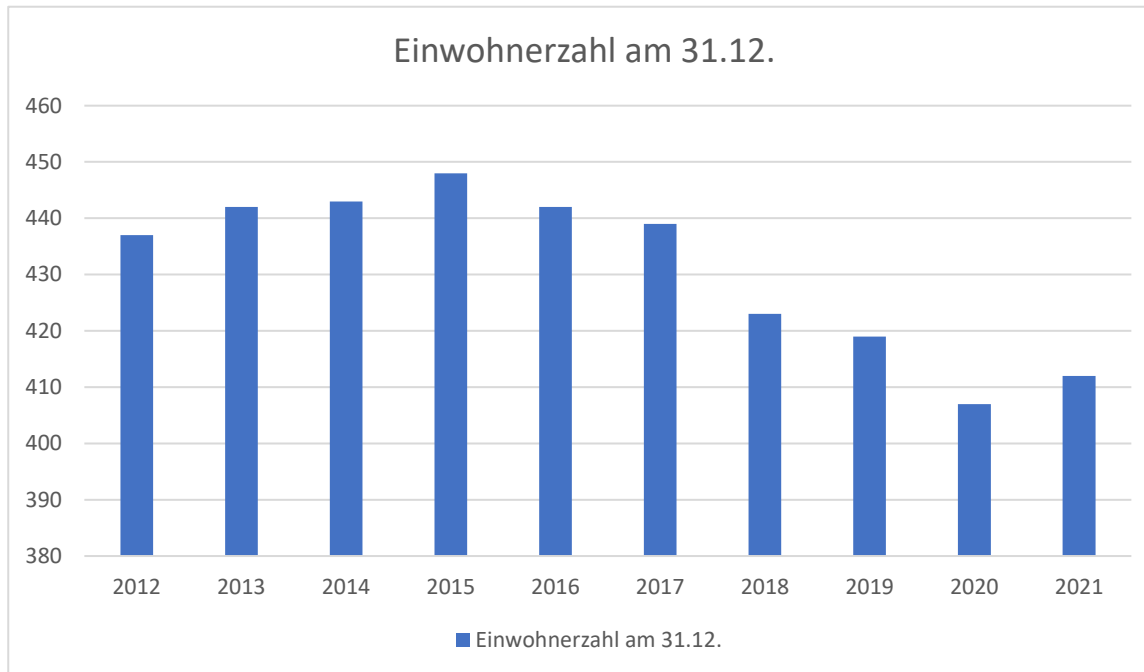
Die Gemeinde Gülzow hat eine Größe von ca. 1.200 ha. Erstmals urkundlich erwähnt wurde Gülzow bereits im Jahre 1226; Dorf und Kirche wurden im 30-jährigen Krieg zerstört. Aus dem ehemaligen Hufendorf entwickelte sich im 18. Und 19. Jahrhundert ein Angerdorf mit einem beachtlichen Bestand an Großbäumen. Bauernhöfe, ehemalige Büdnerereien und Häuslereien und ein zentraler Dorfteich prägen das Ortsbild.

Haushaltsplan 2023 der Gemeinde Gülzow

1.2 Entwicklung der Einwohnerzahlen (Stand 31.12.2021)

Die Gemeinde Gülzow hatte zum 31.12.2021 412 Einwohner.

Jahr	2012	2013	2014	2015	2016	2017	2018	2019	2020	2021
Einwohner	437	442	443	448	442	439	423	419	407	412
Veränderung		+5	+1	+5	-6	-3	-19	-4	-12	+5



Haushaltsplan 2023 der Gemeinde Gülzow

- 2. Überblick über die Entwicklung der Haushaltswirtschaft
 - 2.1 Darstellung des Haushaltsausgleiches
 - 2.1.1 Haushaltsausgleich des Ergebnishaushaltes und Entwicklung des Jahresergebnisses im Finanzplanungszeitraum

Gemäß § 16 Absatz 1 Nummer 1 GemHVO-Doppik ist der Haushalt in der Planung ausgeglichen, wenn der Ergebnishaushalt unter Berücksichtigung von noch nicht ausgeglichenen Fehlbeträgen aus Haushaltsvorjahren mindestens ausgeglichen ist.

Lfd. Nr.		Jahr	Jahresergebnis	Jahresergebnis je Einwohner (Stand 31.12.2021)
			(in €)	
		1	2	3
1.	Aus Haushaltsvorjahren vorzutragende Beträge			
1.1	weitere Haushaltsvorjahre Ergebnis in Summe	vor 2021	-18.707,45	-45,96
1.2	2. Haushaltsvorjahr (Ergebnis)	2021	78.214,33	189,84
1.3	1. Haushaltsvorjahr (Plan)	2022	-91.600	-222,33
2.	Ansatz des Haushaltsjahres	2023	-75.100	-182,28
3.	Summe / Saldo zum Ende des Haushaltsjahres	2023	-107.193	-260,18
4.	Ansätze der Haushaltsfolgejahre			
4.1	1. Haushaltsfolgejahr	2024	15.200	36,89
4.2	2. Haushaltsfolgejahr	2025	15.300	37,14
4.3	3. Haushaltsfolgejahr	2026	15.500	37,62
5.	Summe / Saldo zum Ende des Finanzplanungszeitraumes	2026	-61.193	-148,53

Im Haushaltsjahr ist der Haushaltsausgleich im Ergebnishaushalt gem. § 16 Absatz 1 Nummer 1 GemHVO-Doppik nicht gegeben. Aus den Vorjahren 2012 bis 2020 ergibt sich ein insgesamt negativer Vortrag.

Es wird in allen relevanten Jahren voraussichtlich ein negatives Ergebnis nach Veränderung der Rücklagen ausgewiesen werden. Die Verluste können jedoch gemäß § 18 Absatz 5 GemHVO-Doppik durch Entnahmen aus der allgemeinen Kapitalrücklage gedeckt werden. Nach festgestelltem Jahresabschluss 2012 beträgt der Saldo der laufenden Ein- und Auszahlungen 155.141,27 €. Dieser Betrag steht der Gemeinde Gülzow für die Abdeckung von negativen Ergebnisvorträgen zur Verfügung.

Haushaltsplan 2023 der Gemeinde Gülzow

2.2 Entwicklung des Saldos der laufenden Ein- und Auszahlungen sowie der planmäßigen Tilgung

Gemäß § 16 Absatz 1 Nummer 2 GemHVO-Doppik ist der Haushalt in der Planung ausgeglichen, wenn im Finanzhaushalt unter Berücksichtigung von vorzutragenden Beträgen aus Haushaltsvorjahren der Saldo der laufenden Ein- und Auszahlungen gemäß § 3 Absatz 1 Nummer 39 GemHVO-Doppik ausreicht, um die Auszahlung zur planmäßigen Tilgung von Krediten für Investitionen und Investitionsfördermaßnahmen zu decken.

Lfd. Nr.		Jahr	Saldo der laufenden Ein- und Auszahlungen	Saldo der laufenden Ein- und Auszahlungen je Einwohner	planmäßige Tilgung von Investitionskrediten	planmäßige Tilgung von Investitionskrediten je Einwohner	In Haushaltsfolgejahre vorzutragene Beträge	In Haushaltsfolgejahre vorzutragene Beträge je Einwohner	
			(in €)						
			1	2	3	4	5	6	7
1.	Aus Haushaltsvorjahren vorzutragende Beträge		2011		155.141,27				
1.1.	Weitere Haushaltsvorjahre Ergebnis in Summe	2017	65.647,17	149,54	22.095,14	50,33	131.596,17	299,76	
1.2.	5. Haushaltsvorjahr (Ergebnis)	2018	69.730,54	164,85	14.491,91	34,26	186.834,80	441,69	
1.3.	4. Haushaltsvorjahr (Ergebnis)	2019	11.327,87	27,04	32.200,13	76,85	165.962,54	396,09	
1.4.	3. Haushaltsjahr (Ergebnis)	2020	109.492,85	269,02	24.652,76	60,57	250.802,63	616,22	
1.5.	2. Haushaltsjahr (Plan)	2021	73.780,05	179,08	9.486,96	23,03	315.095,72	764,80	
1.6.	1. Haushaltsjahr (Plan)	2022	-38.700	-93,93	6.900	16,75	269.495,72	654,12	
2.	Ansatz des Haushaltsjahres	2023	-22.100	-53,64	6.900	16,75	240.495,72	583,73	
3.	Summe / Saldo zum Ende des Haushaltsjahres	2023					240.496	583,73	
4.	Ansätze der Haushaltsfolgejahre								
4.1.	1. Haushaltsfolgejahr	2024	67.900	164,81	7.000	16,99	301.396	731,54	
4.2.	2. Haushaltsfolgejahr	2025	68.000	165,05	7.200	17,48	362.196	879,12	
4.3.	3. Haushaltsfolgejahr	2026	68.200	165,53	7.300	17,72	423.096	1026,93	
5.	Summe / Saldo zum Ende des Finanzplanungszeitraumes	2026					423.096	1026,93	

Im Haushaltsjahr sowie zum Ende des Finanzplanungszeitraumes ist der Haushaltsausgleich im Finanzhaushalt gemäß § 16 Absatz 1 Nummer 2 GemHVO-Doppik gegeben, da unter Berücksichtigung von Vorträgen aus Haushaltsvorjahren ein positiver Saldo der laufenden Ein- und Auszahlungen sowie der planmäßigen Tilgung ausgewiesen wird.

Haushaltsplan 2023 der Gemeinde Gülzow

2.3. Übersicht über die Entwicklung des Eigenkapitals

2.3.1. Gesamtdarstellung

Die Entwicklung des Eigenkapitals zum Ende des Haushaltsjahres zeigt die nachfolgende Tabelle. Es handelt sich hierbei um vorläufige Angaben, da die Jahresrechnung 2019 bis 2021 noch nicht festgestellt sind.

Lfd. Nr.		Jahr	Ergebnisvortrag ins Haushaltsfolgejahr	Rücklagen				Eigenkapital zum Ende des Haushaltsjahres	Eigenkapital zum Ende des Haushaltsjahres je Einwohner
				Allgemeine Kapitalrücklage	Zweckgebundene Kapitalrücklagen	Rücklage kommunaler Finanzausgleich	Sonstige zweckgebundene Ergebnisrücklagen		
		1	2	3	4	5	6	7	8
	Eröffnungsbilanz	2012		1.121.456,60				1.121.456,60	2.375,97
1.	Entwicklung in Haushaltsvorjahren								
1.1.	Eigenkapital zum 31.12. des 6. Haushaltsvorjahr	2017						1.030.722,83	2.347,89
1.2.	5. Haushaltsvorjahr (Ergebnis)	2018	-90.037,47	1.121.456,60	45.322,77	0,00	0,00	1.076.741,90	2.545,49
1.3.	4. Haushaltsvorjahr Ergebnis)	2019	-122.929,61	1.121.456,60	63.291,69	0,00	0,00	1.061.818,68	2.534,17
1.4.	3. Haushaltsvorjahr (Ergebnis)	2020	-18.707,45	1.121.456,60	94.632,20	0,00	0,00	1.197.381,35	2.941,97
1.5.	2. Haushaltsvorjahr (Ergebnis)	2021	59.506,88	1.121.456,60	125.546,78	0,00	0,00	1.306.510,26	3.171,14
1.6.	1. Haushaltsvorjahr (Plan)	2022	-32.093,00	1.121.456,60	155.346,78	0,00	0,00	1.244.710,38	3.021,14
2.	Entwicklung im Haushaltsjahr (Planung)	2023	-107.193,00	1.121.456,60	185.646,78	0,00	0,00	1.199.910,38	2.912,40
3.	Bestand zum Ende des Haushaltsjahres							1.199.910,38	2.912,40
4.	Ansätze der Haushaltsfolgejahre								
4.1.	1. Haushaltsfolgejahr (Plan)	2024	-91.993,00	1.121.456,60	185.646,78	0,00	0,00	1.215.110,38	2.949,30
4.2.	2. Haushaltsfolgejahr (Plan)	2025	-76.693,00	1.121.456,60	185.646,78	0,00	0,00	1.230.410,38	2.986,43
4.3.	3. Haushaltsfolgejahr (Plan)	2026	-61.193,00	1.121.456,60	185.646,78	0,00	0,00	1.245.910,38	3.024,05
5.	Bestand zum Ende des Finanzplanungszeitraumes	2026						1.245.910,38	3.024,05

Haushaltsplan 2023 der Gemeinde Gülzow

Das Eigenkapital ist zum Ende des Haushaltsjahres und zum Ende des Finanzplanzeitraumes positiv. Damit wird dem § 43 Absatz 3 der Kommunalverfassung MV Rechnung getragen, nachdem die Gemeinde sich nicht überschulden darf.

2.3.2. Entwicklung der Kapitalrücklagen

Lfd. Nr.		Jahr	Allgemeine Kapitalrücklage				Zweckgebundene Kapitalrücklagen			
			Stand zu Beginn des Haushaltsjahres	Zuführung im Haushaltsjahr	Entnahme im Haushaltsjahr	Stand am Ende des Haushaltsjahres	Stand zu Beginn des Haushaltsjahres	Zuführung im Haushaltsjahr	Entnahme im Haushaltsjahr	Stand am Ende des Haushaltsjahres
			(in €)							
1	2	3	4	5	6	7	8	9		
1.	Entwicklung in Haushaltsvorjahren									
1.1.	5. Haushaltsvorjahr (Ergebnis)	2018	1.121.456,60	0,00	0,00	1.121.456,60	25.920,78	19.401,99	0,00	45.322,77
1.2.	4. Haushaltsvorjahr (Ergebnis)	2019	1.121.456,60	0,00	0,00	1.121.456,60	45.322,77	17.968,92	0,00	63.291,69
1.3.	3. Haushaltsvorjahr (Ergebnis)	2020	1.121.456,60	0,00	0,00	1.121.456,60	63.291,69	31.340,51	0,00	94.632,20
1.4.	2. Haushaltsvorjahr (Plan)	2021	1.121.456,60	0,00	0,00	1.121.456,60	94.632,20	30.914,58	0,00	125.546,78
1.5.	1. Haushaltsvorjahr (Plan)	2022	1.121.456,60	0,00	0,00	1.121.456,60	125.546,78	29.800,00	0,00	155.346,78
2.	Entwicklung im Haushaltsjahr (Planung)									
		2023	1.121.456,60	0,00	0,00	1.121.456,60	155.346,78	30.300,00	0,00	185.646,78
3.	Stand zum Ende des Haushaltsjahres									
		2023				1.121.456,60				185.646,78
3.1.	Stand zum Ende des Haushaltsjahres je Einwohner				2.721,98					450,60
4.	Ansätze der Haushaltsfolgejahre									
4.1.	1. Haushaltsfolgejahr	2024	1.121.456,60	0,00	0,00	1.121.456,60	185.646,78	0,00	0,00	185.646,78
4.2.	2. Haushaltsfolgejahr	2025	1.121.456,60	0,00	0,00	1.121.456,60	185.646,78	0,00	0,00	185.646,78
4.3.	3. Haushaltsfolgejahr	2026	1.121.456,60	0,00	0,00	1.121.456,60	185.646,78	0,00	0,00	185.646,78
5.	Stand zum Ende des 3. Haushaltsfolgejahres je Einwohner				2.721,98					450,60

Haushaltsplan 2023 der Gemeinde Gülzow

2.3.2.1 Entwicklung der zweckgebundenen Kapitalrücklage aus investiven Schlüsselzuweisungen

Bei einem ausgeglichenen Haushalt kann die Gemeinde gemäß § 15 Absatz 4 FAG M-V 4 % der gesamten Schlüsselzuweisung investiv verwenden. Die investiv gebundene Schlüsselzuweisung ist der zweckgebundenen Kapitalrücklage zuzuführen.

Die investive Schlüsselzuweisung wurde bzw. wird in den Jahren wie folgt eingebucht:

Jahr	Zuführung	Entnahme
2012	15.328,88 €	Entnahme für den Jahresabschluss 2012
2013	15.738,00 €	Entnahme für den Jahresabschluss 2013
2014	15.509,37 €	Entnahme für den Jahresabschluss 2014
2015	16.339,38 €	Entnahme für den Jahresabschluss 2015
2016	7.894,56 €	keine Entnahme für den Jahresabschluss 2016
2017	18.026,22 €	keine Entnahme für den Jahresabschluss 2017
2018	19.401,99 €	keine Entnahme für den Jahresabschluss 2018
2019	17.968,92 €	Entnahme für den Abschluss 2019 geplant
2020	31.340,51 €	Entnahme für den Abschluss 2020 geplant
2021	30.914,58 €	Entnahme für den Abschluss 2021 geplant
gesamt	125.546,78 €	

Haushaltsplan 2023 der Gemeinde Gülzow

2.3.3. Entwicklung der Ergebnisrücklagen

2.3.3.1 Entwicklung der Rücklagen für den kommunalen Finanzausgleich

Da die Voraussetzungen nicht vorliegen, hat die Gemeinde weder im Haushaltsjahr 2023 noch in den Haushaltsfolgejahren eine Rücklage für den kommunalen Finanzausgleich gemäß § 37 Abs. 6 GemHVO-Doppik zu bilden.

Lfd. Nr.		Jahr	Stand zu Beginn des Haushaltsjahres	Zuführung im Haushaltsjahr	Entnahme im Haushaltsjahr	Stand am Ende des Haushaltsjahres
		1	2	3	4	5
1.	Entwicklung in Haushaltsvorjahren					
1.1.	5. Haushaltsvorjahr (Ergebnis)	2017	0,00	0,00	0,00	0,00
1.2.	4. Haushaltsvorjahr (Ergebnis)	2018	0,00	0,00	0,00	0,00
1.3.	3. Haushaltsvorjahr (Ergebnis)	2019	erfolgte noch keine 0,00 Prüfung	0,00	0,00	0,00
1.4.	2. Haushaltsvorjahr (Plan)	2021	erfolgte noch keine 0,00 Prüfung	0,00	0,00	0,00
1.5.	1. Haushaltsvorjahr (Plan)	2022	erfolgte noch keine 0,00 Prüfung	0,00	0,00	0,00
2.	Entwicklung im Haushaltsjahr (Planung)	2023	erfolgte noch keine 0,00 Prüfung	0,00	0,00	0,00
3.	Stand zum Ende des Haushaltsjahres	2023				0,00
3.1.	Stand zum Ende des Haushaltsjahres je Einwohner					0,00
4.	Ansätze der Haushaltsfolgejahre					
4.1.	1. Haushaltsfolgejahr	2024	erfolgte noch keine 0,00 Prüfung	0,00	0,00	0,00
4.2.	2. Haushaltsfolgejahr	2025	erfolgte noch keine 0,00 Prüfung	0,00	0,00	0,00
4.3.	3. Haushaltsfolgejahr	2026	erfolgte noch keine 0,00 Prüfung	0,00	0,00	0,00
5.	Stand zum Ende des 3. Haushaltsfolgejahres je Einwohner					0,00

Haushaltsplan 2023 der Gemeinde Gülzow

3. Erläuterungen und Haushaltsansätze

3.1 Übersicht über die Entwicklung der wichtigsten Erträge und Einzahlungen

	2021		2022		2023		2024		2025		2026	
	Ertrag	Einzahlung	Ertrag	Einzahlung	Ertrag	Einzahlung	Ertrag	Einzahlung	Ertrag	Einzahlung	Ertrag	Einzahlung
	in €											
	1	2	3	4	5	6	7	8	9	10	11	12
Steuern und ähnliche Abgaben	137.812,95	135.890,86	134.300,00	134.300,00	151.400,00	151.400,00	166.100,00	166.100,00	166.100,00	166.100,00	166.100,00	166.100,00
Zuwendungen allgemeine Umlagen, sonstige Transferleistungen	299.108,10	299.108,10	294.500,00	281.500,00	329.500,00	316.600,00	312.900,00	300.000,00	312.900,00	300.000,00	312.900,00	300.000,00
öffentlich-rechtliche Leistungsentgelte	23.559,32	23.417,65	22.300,00	22.300,00	23.800,00	23.800,00	23.400,00	23.400,00	23.400,00	23.400,00	23.400,00	23.400,00
privatrechtliche Leistungsentgelte	130.840,99	131.319,07	116.500,00	116.500,00	122.600,00	122.600,00	129.400,00	129.400,00	129.400,00	129.400,00	129.400,00	129.400,00
Kostenerstattungen und Kostenumlagen	349,00	349,00	0,00	0,00	0,00	0,00	0,00	0,00	0,00	0,00	0,00	0,00
andere aktivierte Eigenleistungen	0	0	0	0	0	0	0	0	0	0	0	0
Zinserträge/-einzahlungen und sonstige Finanzerträge/-einzahlungen	4.897,84	4.897,84	1.500,00	1.500,00	1.500,00	1.500,00	2.500,00	2.500,00	2.500,00	2.500,00	2.500,00	2.500,00
sonstige laufende Erträge, Einzahlungen	10.663,05	8.810,05	8.000,00	8.000,00	8.000,00	8.000,00	9.000,00	9.000,00	9.000,00	9.000,00	9.000,00	9.000,00
Summe laufende Erträge/Einzahlungen	607.231,25	603.792,57	577.100,00	564.100,00	636.800,00	623.900,00	643.300,00	630.400,00	643.300,00	630.400,00	643.300,00	630.400,00
Summe laufende Erträge /Einzahlungen je EW	628,60	625,04	597,41	583,95	659,21	645,86	665,94	652,59	665,94	652,59	665,94	652,59

Haushaltsplan 2023 der Gemeinde Gülzow

3.1.1 Erträge und Einzahlungen aus Steuern und ähnlichen Abgaben

Lfd. Nr.		Jahr	Grundsteuer A		Grundsteuer B		Gewerbsteuer		Gemeindeanteil an der Einkommenssteuer		Gemeindeanteil an der Umsatzsteuer		Sonstige (Hundesteuer)	
			Ertrag	Einzahlung	Ertrag	Einzahlung	Ertrag	Einzahlung	Ertrag	Einzahlung	Ertrag	Einzahlung	Ertrag	Einzahlung
			(in €)											
			1	2	3	4	5	6	7	8	9	10	11	12
1.	Entwicklung in Haushaltsvorjahren													
1.1.	5. Haushaltsvorjahr (Ergebnis)	2018	11.251,87	12.343,24	22.474,38	22.577,13	-764,54	251,06	75.054,56	75.051,56	2.526,06	2.526,06	894,99	905,70
1.2.	4. Haushaltsvorjahr (Ergebnis)	2019	10.314,08	10.258,10	22.481,70	22.379,17	21.876,34	21.599,94	81.201,84	81.201,84	2.784,99	2.784,99	950,83	994,46
1.3.	3. Haushaltsvorjahr (Ergebnis)	2020	11.713,49	11.709,73	22.445,08	22.337,17	12.812,53	12.848,62	80.797,92	80.797,92	3.043,31	3.043,31	1.224,17	1.217,50
1.4.	2. Haushaltsvorjahr (Ergebnis)	2021	11.687,51	11.690,43	22.599,12	22.636,27	12.994,34	12.958,25	84.946,31	83.072,91	4.197,75	4.159,84	1.387,92	1.373,16
1.5.	1. Haushaltvorjahr (Plan)	2022	11.600,00	11.600,00	21.500,00	21.500,00	8.000,00	8.000,00	88.300,00	88.300,00	3.600,00	3.600,00	1.300,00	1.300,00
2.	Ansatz des Haushaltsjahres	2023	11.600,00	11.600,00	22.800,00	22.800,00	15.000,00	15.000,00	97.200,00	97.200,00	3.500,00	3.600,00	1.300,00	1.300,00
2.1.	Ansatz des Haushaltsjahres je Einwohner	2023	28,16	28,16	55,34	55,34	36,41	36,41	235,92	235,92	8,50	8,50	3,16	3,16
3.	Ansätze der Haushaltsfolgejahre													
3.1.	1. Haushaltsfolgejahr	2024	15.800,00	15.800,00	30.300,00	30.300,00	20.200,00	20.200,00	95.000,00	95.000,00	3.500,00	3.500,00	1.300,00	1.300,00
3.2.	2. Haushaltsfolgejahr	2025	15.800,00	15.800,00	30.300,00	30.300,00	20.200,00	20.200,00	95.000,00	95.000,00	3.500,00	3.500,00	1.300,00	1.300,00
3.3.	3. Haushaltsfolgejahr	2026	15.800,00	15.800,00	30.300,00	30.300,00	20.200,00	20.200,00	95.000,00	95.000,00	3.500,00	3.500,00	1.300,00	1.300,00

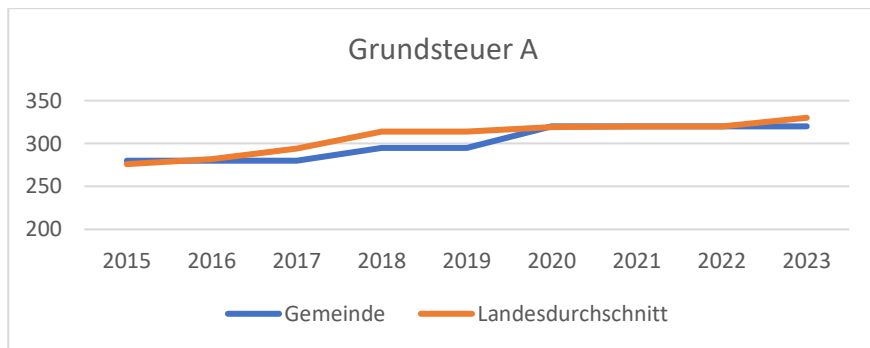
Hebesatzvergleich:

	Grundsteuer A (v.H.)	Grundsteuer B (v.H.)	Gewerbsteuer (v.H.)
Hebesatz der Gemeinde Gülzow	320	375	335
Landesdurchschnittlicher Hebesatz für kreisangehörige Gemeinden unter 1.000 Einwohnern (Stand 2021)	330	388	350

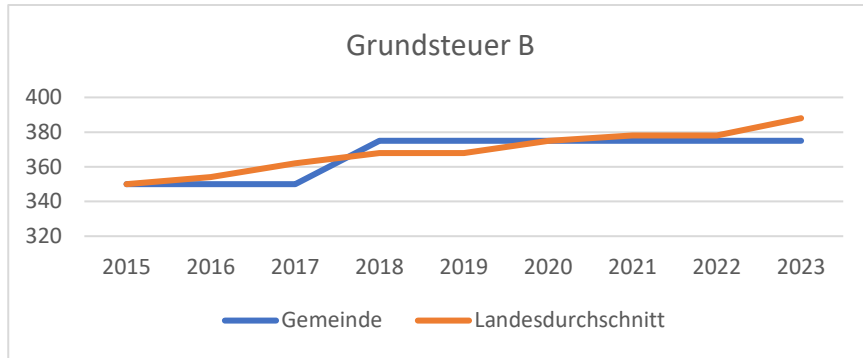
Die Hebesätze der Gemeinde Gülzow wurden im Jahr 2015, 2018 und 2020 angepasst. Sowohl bei der Grundsteuer B als auch bei der Gewerbsteuer liegen die Hebesätze unter dem Landesdurchschnitt für Gemeinden unter 1.000 Einwohner.

- Grundsteuer A - 10 Punkte
- Grundsteuer B - 13 Punkte
- Gewerbsteuer - 15 Punkte

Um den Haushaltsausgleich trotz steigender Belastungen (z.B. für Energiekosten) auch in den kommenden Jahren zu sichern sind weitere Maßnahmen erforderlich, die zu einer Erhöhung der laufenden Erträge/Einzahlungen oder zu einer Senkung der laufenden Aufwendungen/Auszahlungen führen. Es ist insoweit vorgesehen, das Niveau der Hebesätze mindestens in Höhe des Landesdurchschnittes zu erheben bzw. dem Vorschlag der Unteren Rechtsaufsicht folgend, die Hebesätze 20 Punkte über den Landesdurchschnitt auch in den Folgejahren beizubehalten.

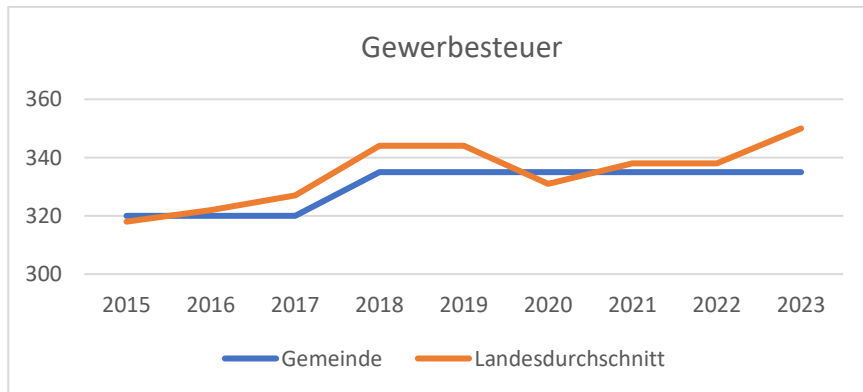


Haushaltsplan 2023 der Gemeinde Gülzow



Der Hebesatz der Gewerbesteuer beträgt in der Gemeinde Gülzow ab 2018 335 v. H. und liegt somit im Landesdurchschnitt für Gemeinden unter 1.000 Einwohner.

Eine Anhebung des Hebesatzes für die Gewerbesteuer führt nach der Unternehmenssteuerreform 2008 nur bei Kapitalgesellschaften zu steuerlichen Mehrbelastungen. Personenunternehmen – und die überwiegende Mehrheit der gemeindlichen Gewerbesteuerzahler sind Personenunternehmen – werden durch die Anrechnung der gezahlten Gewerbesteuer bei der Einkommensteuer inkl. Solidaritätszuschlag steuerlich entlastet. Insoweit werden mit der Anhebung des Hebesatzes für die Gewerbesteuer drei Ziele erreicht: die Personenunternehmen werden entlastet, der Standort wird gestärkt und gleichzeitig wird das kommunale Steueraufkommen erhöht.



Haushaltsplan 2023 der Gemeinde Gülzow

3.1.2 Erträge und Zuwendungen, allgemeine Umlagen und sonstige Transfererträge/-einzahlungen

Lfd. Nr.		Jahr	Schlüsselzuweisungen		Bedarfuweisungen		Sonstige allgemeine Zuweisungen		Zuweisungen und Zuschüsse für laufende Zwecke		Amts bzw. Kreisumlage	
			Ertrag	Einzahlung	Ertrag	Einzahlung	Ertrag	Einzahlung	Ertrag	Einzahlung	Ertrag	Einzahlung
			(in €)									
			1	2	3	4	5	6	7	8	9	10
1.	Entwicklung in Haushaltsvorjahren											
1.1.	5. Haushaltsvorjahr (Ergebnis)	2018	203.609,58	203.609,58	0,00	0,00	1.279,70	1.279,70	0,00	0,00	0,00	0,00
1.2.	4. Haushaltsvorjahr (Ergebnis)	2019	188.569,80	188.569,80	0,00	0,00	666,50	666,50	0,00	0,00	0,00	0,00
1.3.	3. Haushaltsvorjahr (Ergebnis)	2020	303.105,33	303.105,33	0,00	0,00	3.401,00	3.401,00	0,00	0,00	0,00	0,00
1.4.	2. Haushaltsvorjahr (Ergebnis)	2021	285.808,10	285.808,10	0,00	0,00	600,00	600,00	12.700,00	12.700,00	0,00	0,00
1.5.	1. Haushaltvorjahr (Plan)	2022	281.500,00	281.500,00	0,00	0,00	0,00	0,00	0,00	0,00	0,00	0,00
2.	Ansatz des Haushaltsjahres	2023	316.600,00	316.600,00	0,00	0,00	0,00	0,00	0,00	0,00	0,00	0,00
2.1.	Ansatz des Haushaltsjahres je Einwohner	2023	768,45	768,45	0,00	0,00	0,00	0,00	0,00	0,00	0,00	0,00
3.	Ansätze der Haushaltsfolgejahre											
3.1.	1. Haushaltsfolgejahr	2024	300.000,00	300.000,00	0,00	0,00	0,00	0,00	0,00	0,00	0,00	0,00
3.2.	2. Haushaltsfolgejahr	2025	300.000,00	300.000,00	0,00	0,00	0,00	0,00	0,00	0,00	0,00	0,00
3.3.	3. Haushaltsfolgejahr	2026	300.000,00	300.000,00	0,00	0,00	0,00	0,00	0,00	0,00	0,00	0,00

Haushaltsplan 2023 der Gemeinde Gülzow

3.1.3 Erträge und Einzahlungen aus Leistungsentgelten, Kostenumlagen und Kostenerstattungen

Lfd. Nr.		Jahr	Abwasserentgelte		Gebühren Wasser-Bodenverband		Mieten und Pachten		Sonstige privatrechtliche Entgelte		Kostenerstattungen und Kostenumlagen	
			Ertrag	Einzahlung	Ertrag	Einzahlung	Ertrag	Einzahlung	Ertrag	Einzahlung	Ertrag	Einzahlung
			(in €)									
			1	2	3	4	5	6	7	8	9	10
1.	Entwicklung in Haushaltsvorjahren											
1.1.	5. Haushaltsvorjahr (Ergebnis)	2018	214,80	214,80	13.001,58	14.444,75	114.726,04	124.320,03	6.587,70	6.587,70	711,61	711,61
1.2.	4. Haushaltsvorjahr (Ergebnis)	2019	214,80	214,80	21.512,27	20.703,70	128.597,25	128.514,36	1.268,61	1.268,61	251,84	251,84
1.3.	3. Haushaltsvorjahr (Ergebnis)	2020	196,90	143,20	21.542,87	22.286,22	125.137,38	125.157,38	3.616,25	3.586,25	0,00	0,00
1.4.	2. Haushaltsvorjahr (Ergebnis)	2021	196,90	196,90	23.260,17	23.118,50	126.941,54	127.389,62	3.899,45	3.929,45	349,00	349,00
1.5.	1. Haushaltvorjahr (Plan)	2022	200,00	200,00	22.000,00	22.000,00	116.500,00	116.500,00	0,00	0,00	0,00	0,00
2.	Ansatz des Haushaltsjahres	2023	200,00	200,00	23.500,00	23.500,00	122.600,00	122.600,00	0,00	0,00	0,00	0,00
2.1.	Ansatz des Haushaltsjahres je Einwohner	2023	0,49	0,49	57,04	57,04	297,57	297,57	0,00	0,00	0,00	0,00
3.	Ansätze der Haushaltsfolgejahre											
3.1.	1. Haushaltsfolgejahr	2024	200,00	200,00	23.000,00	23.000,00	129.400,00	129.400,00	0,00	0,00	0,00	0,00
3.2.	2. Haushaltsfolgejahr	2025	200,00	200,00	23.000,00	23.000,00	129.400,00	129.400,00	0,00	0,00	0,00	0,00
3.3.	3. Haushaltsfolgejahr	2026	200,00	200,00	23.000,00	23.000,00	129.400,00	129.400,00	0,00	0,00	0,00	0,00

Haushaltsplan 2023 der Gemeinde Gülzow

3.1.4 Sonstige Erträge und laufende Einzahlungen

Lfd. Nr.		Jahr	Ordnungsrechtliche Erträge/Einzahlungen		Säumniszuschläge, Mahngebühren usw.		Konzessionabgaben		Vorsteuer		Umsatzsteuer	
			Ertrag	Einzahlung	Ertrag	Einzahlung	Ertrag	Einzahlung	Ertrag	Einzahlung	Ertrag	Einzahlung
			1	2	3	4	5	6	7	8	9	10
			(in €)									
1.	Entwicklung in Haushaltsvorjahren											
1.1.	5. Haushaltsvorjahr (Ergebnis)	2018	0,00	0,00	0,00	0,00	10.641,72	10.641,72	0,00	0,00	0,00	0,00
1.2.	4. Haushaltsvorjahr (Ergebnis)	2019	0,00	0,00	0,00	0,00	10.447,70	10.447,70	0,00	0,00	0,00	0,00
1.3.	3. Haushaltsvorjahr (Ergebnis)	2020	0,00	0,00	0,00	0,00	7.981,10	9.781,10	0,00	0,00	0,00	0,00
1.4.	2. Haushaltsvorjahr (Ergebnis)	2021	0,00	0,00	0,00	0,00	10.663,05	8.810,05	0,00	0,00	0,00	0,00
1.5.	1. Haushaltvorjahr (Plan)	2022	0,00	0,00	0,00	0,00	8.000,00	8.000,00	0,00	0,00	0,00	0,00
2.	Ansatz des Haushaltsjahres	2023	0,00	0,00	0,00	0,00	8.000,00	8.000,00	0,00	0,00	0,00	0,00
2.1.	Ansatz des Haushaltsjahres je Einwohner	2023	0,00	0,00	0,00	0,00	19,42	19,42	0,00	0,00	0,00	0,00
3.	Ansätze der Haushaltsfolgejahre											
3.1.	1. Haushaltsfolgejahr	2024	0,00	0,00	0,00	0,00	9.000,00	9.000,00	0,00	0,00	0,00	0,00
3.2.	2. Haushaltsfolgejahr	2025	0,00	0,00	0,00	0,00	9.000,00	9.000,00	0,00	0,00	0,00	0,00
3.3.	3. Haushaltsfolgejahr	2026	0,00	0,00	0,00	0,00	9.000,00	9.000,00	0,00	0,00	0,00	0,00

Haushaltsplan 2023 der Gemeinde Gülzow

3.1.5 Zinserträge/-einzahlungen und sonstige Finanzerträge/-einzahlungen

Lfd. Nr.		Jahr	Bankzinsen		Zinsen Verrechnungskonto Einheitskasse		Zinsen aus Ausleihungen		Sonstige Zinsen		Finanzerträge aus Beteiligungen	
			Ertrag	Einzahlung	Ertrag	Einzahlung	Ertrag	Einzahlung	Ertrag	Einzahlung	Ertrag	Einzahlung
			1	2	3	4	5	6	7	8	9	10
			(in €)									
1.	Entwicklung in Haushaltsvorjahren											
1.1.	5. Haushaltsvorjahr (Ergebnis)	2018	0,00	0,00	0,00	0,00	0,00	0,00	19,00	19,00	5.442,03	5.442,03
1.2.	4. Haushaltsvorjahr (Ergebnis)	2019	0,00	0,00	0,00	0,00	0,00	0,00	19,00	19,00	5.442,03	5.442,03
1.3.	3. Haushaltsvorjahr (Ergebnis)	2020	0,00	0,00	0,00	0,00	0,00	0,00	0,00	0,00	4.897,84	4.897,84
1.4.	2. Haushaltsvorjahr (Ergebnis)	2021	0,00	0,00	0,00	0,00	0,00	0,00	0,00	0,00	4.897,84	4.897,84
1.5.	1. Haushaltsvorjahr (Plan)	2022	0,00	0,00	0,00	0,00	0,00	0,00	0,00	0,00	1.500,00	1.500,00
2.	Ansatz des Haushaltsjahres	2023	0,00	0,00	0,00	0,00	0,00	0,00	0,00	0,00	1.500,00	1.500,00
2.1.	Ansatz des Haushaltsjahres je Einwohner	2023	0,00	0,00	0,00	0,00	0,00	0,00	0,00	0,00	3,64	3,64
3.	Ansätze der Haushaltsfolgejahre											
3.1.	2023 Planansatz		0,00	0,00	0,00	0,00	0,00	0,00	0,00	0,00	2.500,00	2.500,00
3.2.	2024 Planansatz		0,00	0,00	0,00	0,00	0,00	0,00	0,00	0,00	2.500,00	2.500,00
3.3.	2025 Planansatz		0,00	0,00	0,00	0,00	0,00	0,00	0,00	0,00	2.500,00	2.500,00

Die Gemeinde Gülzow ist Aktionär der E.DIS AG. Der Aktienbestand der Gemeinde beträgt 9.770 Aktien. Durch die E.DIS AG werden jährlich Dividenden ausgeschüttet.

Haushaltsplan 2023 der Gemeinde Gülzow

3.2 Wichtige Aufwendungen und Auszahlungen

Die nachfolgende Tabelle zeigt eine Übersicht über die Entwicklung der wichtigsten Aufwendungen und Auszahlungen.

	2021		2022		2023		2024		2025		2026	
	Aufwand	Auszahlung	Aufwand	Auszahlung	Aufwand	Auszahlung	Aufwand	Auszahlung	Aufwand	Auszahlung	Aufwand	Auszahlung
	1	2	3	4	5	6	7	8	9	10	11	12
	(in €)											
Personalaufwendungen und -auszahlungen	59.265,83	59.865,83	64.300,00	64.300,00	81.200,00	81.200,00	75.800,00	75.800,00	75.800,00	75.800,00	75.800,00	75.800,00
Versorgungsaufwendungen und -auszahlungen	0,00	0,00	0,00	0,00	0,00	0,00	0,00	0,00	0,00	0,00	0,00	0,00
Aufwendungen und Auszahlungen für Sach- und Dienstleistungen	142.834,08	141.189,47	182.600,00	182.600,00	186.800,00	186.800,00	138.100,00	138.100,00	138.100,00	138.100,00	138.100,00	138.100,00
Abschreibungen	0,00	 	65.900,00	 	65.900,00	 	65.600,00	 	65.600,00	 	65.600,00	
Zuwendungen, Umlagen und sonstige Transferaufwendungen sowie -auszahlungen	305.224,70	305.896,60	333.800,00	333.800,00	347.600,00	347.600,00	332.700,00	332.700,00	332.700,00	332.700,00	332.700,00	332.700,00
Zinsaufwendungen / Zinsauszahlungen	1.760,81	1.760,81	1.700,00	1.700,00	1.700,00	1.700,00	1.600,00	1.600,00	1.500,00	1.500,00	1.300,00	1.300,00
Sonstige laufende Aufwendungen und Auszahlungen	19.931,50	21.299,81	20.400,00	20.400,00	28.700,00	28.700,00	14.300,00	14.300,00	14.300,00	14.300,00	14.300,00	14.300,00
Summe ordentliche Aufwendungen/Auszahlungen	529.016,92	530.012,52	668.700,00	602.800,00	711.900,00	646.000,00	628.100,00	562.500,00	628.000,00	562.400,00	627.800,00	562.200,00
Summe ordentliche Aufwendungen/Auszahlungen je EW	1.284,02	1.286,44	1.623,06	1.463,11	1.727,91	1.567,96	1.524,51	1.365,29	1.524,27	1.365,05	1.523,79	1.364,56

Haushaltsplan 2023 der Gemeinde Gülzow

3.2.1 Personal- und Versorgungsaufwendungen und -auszahlungen

Hier sind sowohl die Aufwendungen für die ehrenamtlich Tätigen als auch für die Arbeitnehmer der Gemeinde berücksichtigt.

	2021		2022		2023		2024		2025		2026	
	Aufwand	Auszahlung	Aufwand	Auszahlung	Aufwand	Auszahlung	Aufwand	Auszahlung	Aufwand	Auszahlung	Aufwand	Auszahlung
	1	2	3	4	5	6	7	8	9	10	11	12
(in €)												
Personalaufwendungen												
Aufwendungen/Auszahlungen für ehrenamtlich Tätige	13.230,00	13.830,00	13.300,00	13.300,00	14.700,00	14.700,00	13.300,00	13.300,00	13.300,00	13.300,00	13.300,00	13.300,00
Dienstbezüge und dergleichen	35.507,48	35.507,48	39.200,00	39.200,00	51.100,00	51.100,00	48.000,00	48.000,00	48.000,00	48.000,00	48.000,00	48.000,00
Beiträge zu Versorgungskassen	1.216,30	1.216,30	1.500,00	1.500,00	2.300,00	2.300,00	2.200,00	2.200,00	2.200,00	2.200,00	2.200,00	2.200,00
Beiträge zur gesetzlichen Sozialversicherung	9.312,05	9.312,05	10.300,00	10.300,00	13.100,00	13.100,00	12.300,00	12.300,00	12.300,00	12.300,00	12.300,00	12.300,00
Beihilfen, Unterstützungsleistungen und dergleichen	0	0	0	0	0	0	0	0	0	0	0	0
Personalnebenaufwendungen/-auszahlungen	0	0	0	0	0	0	0	0	0	0	0	0
Pauschalierte Lohnsteuer	0	0	0	0	0	0	0	0	0	0	0	0
Summe Personalaufwendungen/-auszahlungen	59.265,83	59.865,83	64.300,00	64.300,00	81.200,00	81.200,00	75.800,00	75.800,00	75.800,00	75.800,00	75.800,00	75.800,00
Summe Personalaufwendungen/-auszahlungen je Einwohner	143,85	145,31	156,07	156,07	197,09	197,09	183,98	183,98	183,98	183,98	183,98	183,98

Haushaltsplan 2023 der Gemeinde Gülzow

3.2.2 Aufwendungen für Sach- und Dienstleistungen

Diese betreffen Energie, Wasser, Abwasser, Abfall, Unterhaltungsaufwand usw. für Grundstücke, Gebäude, Straßen, Wege, Plätze und Fahrzeuge.

	2021		2022		2023		2024		2025		2026	
	Aufwand	Auszahlung	Aufwand	Auszahlung	Aufwand	Auszahlung	Aufwand	Auszahlung	Aufwand	Auszahlung	Aufwand	Auszahlung
	1	2	3	4	5	6	7	8	9	10	11	12
(in €)												
Aufwendungen/Auszahlungen für Abfall	0,00	0,00	0,00	0,00	0,00	0,00	0,00	0,00	0,00	0,00	0,00	0,00
Aufwendungen/Auszahlungen für Energie/Wasser	35.638,83	34.139,17	45.700,00	45.700,00	51.400,00	51.400,00	38.600,00	38.600,00	38.600,00	38.600,00	38.600,00	38.600,00
Unterhaltungsaufwendungen/auszahlungen	38.403,48	38.071,94	55.300,00	55.300,00	56.300,00	56.300,00	26.000,00	26.000,00	26.000,00	26.000,00	26.000,00	26.000,00
Bewirtschaftungsaufwendungen/-auszahlungen	18.925,89	18.925,89	19.100,00	19.100,00	24.500,00	24.500,00	18.800,00	18.800,00	18.800,00	18.800,00	18.800,00	18.800,00
Sonstige Aufwendungen/Auszahlungen für Sach- und Dienstleistung	49.865,88	50.052,47	62.500,00	62.500,00	54.600,00	54.600,00	54.700,00	54.700,00	54.700,00	54.700,00	54.700,00	54.700,00
Summe Aufwendungen/Auszahlungen für Sach- und Dienstleistung	142.834,08	141.189,47	182.600,00	182.600,00	186.800,00	186.800,00	138.100,00	138.100,00	138.100,00	138.100,00	138.100,00	138.100,00
Summe Aufwendungen/Auszahlungen für Sach- und Dienstleistung je Einwohner	346,68	342,69	443,20	443,20	453,40	453,40	335,19	335,19	335,19	335,19	335,19	335,19

Haushaltsplan 2023 der Gemeinde Gülzow

3.2.3 Abschreibungen / Erträge aus der Auflösung von Sonderposten zum Anlagevermögen

Mit der Umstellung des Rechnungswesens auf die kommunale Doppik wird neu der vollständige Ressourcenverbrauch aufgezeigt. Ausdruck des Ressourcenverbrauchs im Bereich des Anlagevermögens sind die Abschreibungen, die den Werteverzehr des gemeindlichen Vermögens widerspiegeln. In der folgenden Übersicht wird die Abschreibungsbelastung der Gemeinde den Erträgen aus der Auflösung von Sonderposten zum Anlagevermögen gegenübergestellt. Die sich daraus ergebende Netto-Abschreibungs-Belastung der Gemeinde kann grundsätzlich aus der zweckgebundenen Kapitalrücklage aus investiv gebundenen Schlüsselzuweisungen abgedeckt werden, sofern sich aus der Netto-Abschreibungsbelastung für die Gemeinde ein negatives Jahresergebnis errechnet.

	2021		2022		2023		2024		2025		2026	
	Abschreibung	Auflösung Sonder- posten	Abschreibung	Auflösung Sonder- posten	Abschreibung	Auflösung Sonder- posten	Abschreibung	Auflösung Sonder- posten	Abschreibung	Auflösung Sonder- posten	Abschreibung	Auflösung Sonder- posten
	1	2	3	4	5	6	7	8	9	10	11	12
	(in €)											
Immaterielle Vermögensgegenstände	0,00	0,00	0,00	0,00	0,00	0,00	0,00	0,00	0,00	0,00	0,00	0,00
Unbebaute und bebaute Grundstücke und grundstücksgleiche Rechte	12.800,00	0,00	12.800,00	0,00	12.800,00	0,00	12.800,00	0,00	12.800,00	0,00	12.800,00	0,00
Infrastrukturvermögen	45.800,00	0,00	45.800,00	0,00	45.800,00	0,00	45.600,00	0,00	45.600,00	0,00	45.600,00	0,00
Sonstige planmäßige Abschreibung	7.300,00	0,00	7.300,00	0,00	7.300,00	0,00	7.200,00	0,00	7.200,00	0,00	7.200,00	0,00
außerplan-mäßige Abschreibungen	0,00	0,00	0,00	0,00	0,00	0,00	0,00	0,00	0,00	0,00	0,00	0,00
Summe der Abschreibungen	65.900,00	11.600,00	65.900,00	13.000,00	65.900,00	12.900,00	65.600,00	12.900,00	65.600,00	12.900,00	65.600,00	12.900,00

Eine Zuordnung der Auflösung von Sonderposten kann nicht dargestellt werden, da die Auflösung der Sonderposten über die zentralen Konten 4151 und 4159 erfolgt. Die Veranschlagung der Planansätze für die Abschreibungen und die Auflösung von Sonderposten erfolgte auf der Basis der letzten festgestellten Jahresrechnung (2019).

Haushaltsplan 2023 der Gemeinde Gülzow

3.2.4 Zuwendungen, Umlagen und Transferaufwendungen sowie Auszahlungen

Lfd. Nr.		Jahr	Zuweisungen und Zuschüsse für laufende Zwecke		Amtsumlage		Kreisumlage		Gewerbesteuerumlage		Sonstige (allg. Umlage an Zweckverbände)	
			Aufwand	Auszahlung	Aufwand	Auszahlung	Aufwand	Auszahlung	Aufwand	Auszahlung	Aufwand	Auszahlung
			(in €)									
			1	2	3	4	5	6	7	8	9	10
1.	Entwicklung in Haushaltsvorjahren											
1.1.	5. Haushaltsvorjahr (Ergebnis)	2018	43.618,18	43.618,18	55.320,45	58.034,03	146.299,09	146.299,09	26,22	-1.016,14	12.433,77	12.433,77
1.2.	4. Haushaltsvorjahr (Ergebnis)	2019	51.664,87	51.383,53	61.933,57	59.219,99	167.960,20	167.960,20	2.256,72	2.225,27	21.178,27	21.178,27
1.3.	3. Haushaltsvorjahr (Ergebnis)	2020	44.305,07	44.587,04	65.279,87	65.279,87	166.392,79	166.392,79	1.342,44	2.310,63	21.234,34	21.234,34
1.4.	2. Haushaltsvorjahr (Ergebnis)	2021	40.205,46	40.205,46	67.047,00	67.047,00	172.732,60	172.732,60	1.353,83	2.025,73	23.885,81	23.885,81
1.5.	1. Haushaltsvorjahr (Plan)	2022	51.000,00	51.000,00	69.800,00	69.800,00	188.100,00	188.100,00	900,00	900,00	24.000,00	24.000,00
2.	Ansatz des Haushaltsjahres	2023	48.000,00	48.000,00	75.600,00	75.600,00	196.900,00	196.900,00	1.600,00	1.600,00	25.500,00	25.500,00
2.1.	Ansatz des Haushaltsjahres je Einwohner	2023	116,50	116,50	183,50	183,50	477,91	477,91	3,88	3,88	61,89	61,89
3.	Ansätze der Haushaltsfolgejahre											
3.1.	1. Haushaltsfolgejahr	2024	50.000,00	50.000,00	75.000,00	75.000,00	180.000,00	180.000,00	2.200,00	2.200,00	25.500,00	25.500,00
3.2.	2. Haushaltsfolgejahr	2025	50.000,00	50.000,00	75.000,00	75.000,00	180.000,00	180.000,00	2.200,00	2.200,00	25.500,00	25.500,00
3.3.	3. Haushaltsfolgejahr	2026	50.000,00	50.000,00	75.000,00	75.000,00	180.000,00	180.000,00	2.200,00	2.200,00	25.500,00	25.500,00

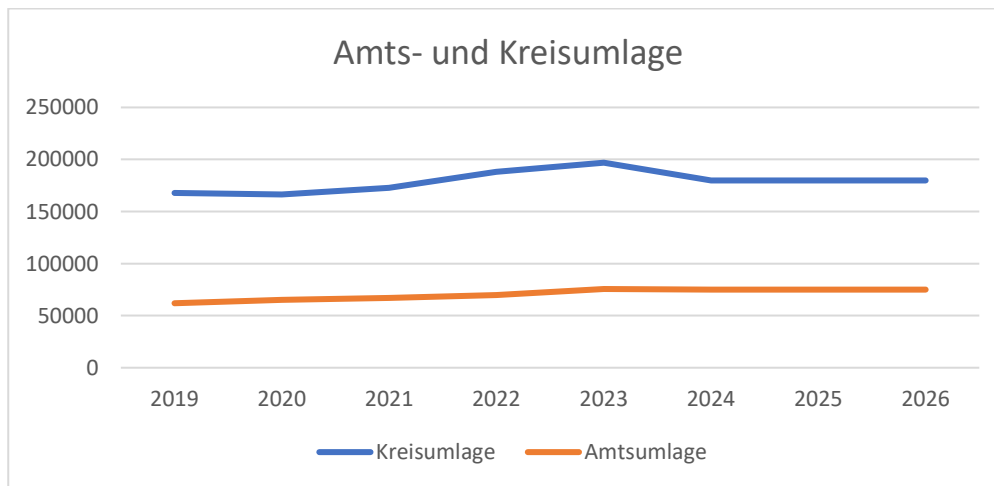
3.2.4.1 Amts- und Kreisumlage

Die Entwicklung der Kreisumlage und der Amtsumlage als wesentliche, die Struktur der laufenden Aufwendungen und Auszahlungen bestimmende Parameter ist in der folgenden Grafik dargestellt. Dabei beruhen die Angaben zu Vorjahren auf Ist-Werten, die Angabe zum Haushaltsjahr auf aktuellen Plandaten (der aktuelle Kreisumlagesatz beträgt 43,294 % , die Umlagegrundlage 454.816,95 € = 196.908,45 €, der aktuelle Amtsumlagesatz 16,6199 % , die Umlagegrundlage 454.816,95 € = 75.590,13 €) und die Angaben zur voraussichtlichen Entwicklung in den Jahren 2024, 2025 und 2026 auf Annahmen auf der Grundlage überschlägig ermittelter Ergebnisse zur Entwicklung der Steuerkraft und der Schlüsselzuweisungen für die Gemeinde Gülzow.

	2019	2020	2021	2022
Kreisumlage	167.960,20 €	166.392,79 €	172.732,60 €	188.100 €
Amtsumlage	61.933,57 €	65.279,87 €	67.047,00 €	69.800 €

	2023	2024	2025	2026
Kreisumlage	196.900 €	180.000 €	180.000 €	180.000 €
Amtsumlage	75.600 €	75.000 €	75.000 €	75.000 €

Die Kreisumlage beträgt seit dem Haushaltsjahr 2012 48,305 %, in 2023 43,294 %.



Haushaltsplan 2023 der Gemeinde Gülzow

3.2.5 Sonstige laufende Aufwendungen und Auszahlungen

Hierunter fallen Geschäftsausgaben, wie Aus- und Fortbildung, Reisekosten, Versicherungen, Fernmeldegebühren, öffentliche Bekanntmachungen, Rechtsanwaltskosten und Prüfungsgebühren.

Lfd. Nr.		Jahr	Sonstige Personal- und Versorgungsaufwendungen / Auszahlungen		Aufwendungen / Auszahlungen für die Inanspruchnahme von Rechten Dritter		Geschäftsaufwendungen / - auszahlungen		Sonstige			
			Aufwand	Auszahlung	Aufwand	Auszahlung	Aufwand	Auszahlung	Aufwand	Auszahlung		
			(in €)									
			1	2	3	4	5	6	7	8		
1.	Entwicklung in Haushaltsvorjahren											
1.1.	5. Haushaltsvorjahr (Ergebnis)	2018	5.175,46	4.619,17	3.252,00	3.465,38	5.664,23	5.664,23	0,00	0,00		
1.2.	4. Haushaltsvorjahr (Ergebnis)	2019	4.698,57	5.254,86	0,00	0,00	8.983,93	8.983,93	0,00	0,00		
1.3.	3. Haushaltsvorjahr (Ergebnis)	2020	6.608,48	6.608,48	4.293,60	2.793,60	6.298,17	6.283,21	0,00	0,00		
1.4.	2. Haushaltsvorjahr (Ergebnis)	2021	11.041,38	11.041,38	3.041,84	4.395,19	5.848,28	5.863,24	0,00	0,00		
1.5.	1. Haushaltsvorjahr (Plan)	2022	4.000,00	4.000,00	7.800,00	7.800,00	8.600,00	8.600,00	0,00	0,00		
2.	Ansatz des Haushaltsjahres	2023	9.500,00	9.500,00	10.600,00	10.600,00	8.600,00	8.600,00	0,00	0,00		
2.1.	Ansatz des Haushaltsjahres je Einwohner	2023	23,06	23,06	25,73	25,73	20,87	20,87	0,00	0,00		
3.	Ansätze der Haushaltsfolgejahre											
3.1.	1. Haushaltsfolgejahr	2024	2.100,00	2.100,00	3.900,00	3.900,00	8.300,00	8.300,00	0,00	0,00		
3.2.	2. Haushaltsfolgejahr	2025	2.100,00	2.100,00	3.900,00	3.900,00	8.300,00	8.300,00	0,00	0,00		
3.3.	3. Haushaltsfolgejahr	2026	2.100,00	2.100,00	3.900,00	3.900,00	8.300,00	8.300,00	0,00	0,00		

3.2.6 Übersicht über die Zuwendungen an Fraktionen

Entfällt in der Gemeinde Gülzow.

Haushaltsplan 2023 der Gemeinde Gülzow

3.2.7 Zinsaufwendungen/ -auszahlungen und sonstige Finanzaufwendungen/ -auszahlungen

Lfd. Nr.		Jahr	Bankzinsen		Zinsen Verrechnungskonto Einheitskasse		Sonstige Zinsaufwendungen / -auszahlungen		Finanzaufwendungen / -auszahlungen aus Beteiligungen		Sonstige Finanzaufwendungen / -auszahlungen	
			Aufwand	Auszahlung	Aufwand	Auszahlung	Aufwand	Auszahlung	Aufwand	Auszahlung	Aufwand	Auszahlung
			(in €)									
			1	2	3	4	5	6	7	8	9	10
1.	Entwicklung in Haushaltsvorjahren											
1.1.	5. Haushaltsvorjahr (Ergebnis)	2018	6.181,18	5.193,81	0,00	0,00	0,00	0,00	0,00	0,00	0,00	0,00
1.2.	4. Haushaltsvorjahr (Ergebnis)	2019	5.325,46	6.312,83	0,00	0,00	0,00	0,00	0,00	0,00	0,00	0,00
1.3.	3. Haushaltsvorjahr (Ergebnis)	2020	3.480,67	3.480,67	0,00	0,00	0,00	0,00	0,00	0,00	0,00	0,00
1.4.	2. Haushaltsvorjahr (Ergebnis)	2021	1.760,81	1.760,81	0,00	0,00	0,00	0,00	0,00	0,00	0,00	0,00
1.5.	1. Haushaltsvorjahr (Plan)	2022	1.700,00	1.700,00	0,00	0,00	0,00	0,00	0,00	0,00	0,00	0,00
2.	Ansatz des Haushaltsjahres	2023	1.700,00	1.700,00	0,00	0,00	0,00	0,00	0,00	0,00	0,00	0,00
2.1.	Ansatz des Haushaltsjahres je Einwohner	2023	4,13	4,13	0,00	0,00	0,00	0,00	0,00	0,00	0,00	0,00
3.	Ansätze der Haushaltsfolgejahre											
3.1.	1. Haushaltsfolgejahr	2024	1.600,00	1.600,00	0,00	0,00	0,00	0,00	0,00	0,00	0,00	0,00
3.2.	2. Haushaltsfolgejahr	2025	1.500,00	1.500,00	0,00	0,00	0,00	0,00	0,00	0,00	0,00	0,00
3.3.	3. Haushaltsfolgejahr	2026	1.300,00	1.300,00	0,00	0,00	0,00	0,00	0,00	0,00	0,00	0,00

Haushaltsplan 2023 der Gemeinde Gülzow

3.3 Übersicht über die Entwicklung der Investitionen und Investitionsförderungsmaßnahmen sowie die sich hieraus ergebenden Auswirkungen auf die Ergebnis- und Finanzhaushalte der folgenden Haushaltsjahre

Lfd. Nr.		2023		Ansätze der Haushaltsfolgejahre					
				2024		2025		2026	
		Ergebnis- haushalt	Finanz- haushalt	Ergebnis- haushalt	Finanz- haushalt	Ergebnis- haushalt	Finanz- haushalt	Ergebnis- haushalt	Finanz- haushalt
		1	2	3	4	5	6	7	8
		(in €)							
1.	Investitionen des Haushaltsjahres								
1.1	Investitionsauszahlungen	 	974.700	 	0	 	0	 	0
1.2	Investitionseinzahlungen	 	882.300	 	0	 	0	 	0
1.3	Abschreibungen	65.900	 	65.800	 	65.600	 	65.600	
1.4	Erträge aus der Auflösung von Sonderposten	12.900	 	12.900	 	12.900	 	12.900	
1.5	Unterhaltungs- und Bewirtschaftungsaufwendungen	186.800	 	138.100	 	138.100	 	138.100	
1.6	Kreditaufnahme	 	 	 	 	 	 	 	
1.7	Kreditilgung (planmäßig)	 	6.900	 	7.000	 	7.200	 	7.300
1.8	Fremdkapitalzins	 	 	 	 	 	 	 	
1.9	Bei Ersatzinvestition Wegfall von Abschreibungen auf Altanlagen	 	 	 	 	 	 	 	
1.10	Bei Ersatzinvestition Wegfall von Unterhaltungs-/ Bewirtschaftungsaufwendungen	 	 	 	 	 	 	 	

Haushaltsplan 2023 der Gemeinde Gülzow

3.3.1. Investitionen

THH	Produkt	Bezeichnung	Auszahlungen	Einzahlungen	davon EA	
			in €			
5	12605	Freiwillige Feuerwehr	1.200,00	0,00	1.200,00	Anschaffung eines ProPak Schnellangriffsgerät
6	53800	Abwasser- beseitigung	3.500,00	0,00	3.500,00	Erneuerung Abwasserleitung (nach Bedarf)
6	54100	Gemeinde- straßen	970.000,00	772.000,00	198.000,00	Ausbau Hölten Klink

Die Investitionen bzw. die Investitionsfördermaßnahmen sind jeweils als Einzelmaßnahme in der Investitionsübersicht (Anlage Muster 10 b) dargestellt. Die Vorhaben werden den jeweiligen Produkten zugeordnet. Alle dargestellten Auswirkungen sind jährliche Auswirkungen.

Anlagegüter mit Anschaffungskosten über 1.000 EUR netto werden über die gewöhnliche Nutzungsdauer gemäß Landeseinheitlicher Abschreibungstabelle zum NKHR M-V, abgeschrieben. Entsprechende Aufwendungen für Abschreibungen sind im Ergebnishaushalt anteilig berücksichtigt.

3.4 Verpflichtungsermächtigungen

Verpflichtungsermächtigungen gemäß § 54 KV M-V – auch aus Vorjahren - bestehen nicht, siehe Muster 3.

Haushaltsplan 2023 der Gemeinde Gülzow

3.5 Verbindlichkeiten

3.5.1 Übersicht über den voraussichtlichen Stand der Verbindlichkeiten zum Ende des Haushaltsjahres

Muster 4a
(zu § 1 Nummer 3 GemHVO-Doppik)

Übersicht über den voraussichtlichen Stand der Verbindlichkeiten 2023						Erläuterungen
Nr.	Art (gemäß § 47 Absatz 5 Nummer 4 GemHVO-Doppik)	Voraussichtlicher Stand zu Beginn des Haushaltsjahres	Tilgung a) planmäßig b) Umschuldung c) außerplanmäßig	Kreditaufnahmen a) Neuaufnahme b) Umschuldung	Voraussichtlicher Stand zum Ende des Haushaltsjahres	Kontonummer ¹
		in €				
		1	2	3	4	
1.1	Verbindlichkeiten aus Kreditaufnahmen für Investitionen und Investitionsförderungsmaßnahmen <u>ohne</u> Vorgänge, die diesen wirtschaftlich gleichkommen	130.384,37	6.900,00	a) b) c)	123.484,37	311-319
1.2	Verbindlichkeiten aus Vorgängen, die Kreditaufnahmen für Investitionen und Investitionsförderungsmaßnahmen wirtschaftlich gleichkommen		a) b) c)	a) b) c)		331-337
2.1	Verbindlichkeiten aus Kassenkrediten <u>ohne</u> Vorgänge, die diesen wirtschaftlich gleichkommen		 			321-329, 37431
2.2	Verbindlichkeiten aus Vorgängen, die Kassenkrediten wirtschaftlich gleichkommen		 			338
	Verbindlichkeiten aus Kreditaufnahmen (Summe der Nummern 1.1 bis 2.2)	130.384,37	 		123.484,37	

¹ Diese Angaben beziehen sich auf die Spalten 1 und 4

Haushaltsplan 2023 der Gemeinde Gülzow

3.5.2 Entwicklung der Investitionskredite

Lfd. Nr.		Jahr	Investitionskredite		Liquiditätskredite	Insgesamt			
			Zinsen	Tilgung	Zinsen	Schuldenstand per 31.12. des Haushaltsjahres	Pro-Kopf-Verschuldung zum Ende des Haushaltsjahres		
			(in €)						
			1	2	3	4	5		
1.	Entwicklung in Haushaltsvorjahren								
1.1.	5. Haushaltsvorjahr (Ergebnis)	2018	5.193,81	14.491,91	0,00	203.624,22	481,38		
1.2.	4. Haushaltsvorjahr (Ergebnis)	2019	6.312,83	32.200,13	0,00	171.424,09	409,13		
1.3.	3. Haushaltsvorjahr (Ergebnis)	2020	3.480,67	24.652,76	0,00	146.771,33	360,62		
1.4.	2. Haushaltsvorjahr (Ergebnis)	2021	2.000,00	9.700,00	0,00	137.071,33	332,70		
1.5.	1. Haushaltsvorjahr (Plan)	2022	1.700,00	6.900,00	0,00	130.171,33	315,95		
2.	Ansatz des Haushaltsjahres	2023	1.700,00	6.900,00	0,00	123.271,33	299,20		
2.1.	Ansatz des Haushaltsjahres je Einwohner	2023	4,13	16,75	0,00	299,20			
3.	Ansätze der Haushaltsfolgejahre								
3.1.	1. Haushaltsfolgejahr	2024	1.600,00	7.000,00	0,00	116.271,33	282,21		
3.2.	2. Haushaltsfolgejahr	2025	1.500,00	7.200,00	0,00	109.071,33	264,74		
3.3.	3. Haushaltsfolgejahr	2026	1.300,00	7.300,00	0,00	101.771,33	247,02		

Haushaltsplan 2023 der Gemeinde Gülzow



Die folgende Zusammenstellung zeigt die Entwicklung der Investitionskredite sowie die Restlaufzeit zum Ende des Haushaltsjahres

Lfd. Nr.	Schulden aus Krediten von	Stand 01.01.2021	Stand 01.01.2022	Voraussichtlicher Stand zu Beginn des Haushaltsjahres 2023	Voraussichtlicher Stand zum Ende des Haushaltsjahres 2023	Restlaufzeit zum Ende des Haushaltsjahres 2023		
						bis zu einem Jahr	von über einem Jahr bis zu 5 Jahren	von mehr als 5 Jahren
						(in €)		
		1	2	3	4	5	6	7
1.	Bund,LAF,ERP-Sondervermögen	0,00	0,00	0,00	0,00	0,00	0,00	0,00
2.	Landesförderinstitut	40.521,21	36.109,93	31.606,83	27.013,21	0,00	0,00	27.013,21
	Summe Landesförderinstitut	40.521,21	36.109,93	31.606,83	27.013,21	0,00	0,00	27.013,21
3	Sonstige öffentliche Kredite	0,00	0,00	0,00	0,00	0,00	0,00	0,00
4	Kreditmarkt	106.250,12	101.174,44	98.930,12	96.669,34	0,00	0,00	96.669,34
	Summe Kreditmarkt	106.250,12	101.174,44	98.930,12	96.669,34	0,00	0,00	96.669,34
	Summe gesamt	146.771,33	137.284,37	130.536,95	123.682,55	0,00	0,00	123.682,55

3.5.3. Entwicklung der Kredite zur Sicherung der Zahlungsfähigkeit

Der in 2022 geplante Kassenkredit musste nicht in Anspruch genommen werden.
In 2023 ist ein genehmigungsfreier Kassenkredit eingearbeitet.

3.6 Übersicht über die Belastung des Haushaltes durch kreditähnliche Rechtsgeschäfte

Die Gemeinde hat keine kreditähnlichen Rechtsgeschäfte.

3.7 Entwicklung der Sonderposten

Als Sonderposten werden die für bestimmte Investitionen erhaltenen Fördermittel des Landes o.a. ausgewiesen, deren ertragswirksame Auflösung durch den Fördermittelgeber nicht ausgeschlossen wurde. Auch Zuschüsse aus Beiträgen und ähnlichen Entgelten Nutzungsberechtigter sind als Sonderposten auszuweisen. Diese Mittel stellen kein Eigenkapital der Gemeinde dar, da sie nicht aus eigener Steuerkraft erwirtschaftet wurden. Es handelt sich auch nicht um Kredite, da keine Rückzahlungspflicht besteht. Fördermittel und Beiträge bilden insoweit ein eigenständiges Finanzierungselement. Die Sonderposten werden über die Abschreibungszeit des damit finanzierten Wirtschaftsgutes aufgelöst. Am Ende der Nutzungsdauer sind sie also aufgebraucht.

Haushaltsplan 2023 der Gemeinde Gülzow

Übersicht über die Entwicklung der Sonderposten

lfd. Nr.	Art	Stand 31.12.2020	Stand 31.12.2021	Auflösung 2022 Planansatz	Voraussichtlicher Stand zu Beginn des Haushaltsjahres 2023	Einstellungen	Planmäßige Auflösung	Außerplanmäßige Auflösung / Abgänge	Voraussichtlicher Stand zum Ende des Haushaltsjahres 2023	Voraussichtlicher Stand zum Ende des Haushaltsjahres 2023 je Einwohner
		(in €)								
		1	2	3	4	5	6	7	8	9
1.	Sonderposten aus Zuwendungen für Investitionen	340.556,59	329.956,59	12.000,00	317.956,59	0	11.900,00	0	306.056,59	742,86
2.	Sonderposten aus Beiträgen	81.990,75	80.990,75	1.000,00	79.990,75		1.000,00	0	78.990,75	194,08
3.	Sonderposten aus Anzahlungen	0,00	0	0		0	0	0	0	0,00
3.1	Anzahlungen aus Zuwendungen	0,00	0	0		0	0	0	0	0,00
3.2	Anzahlungen aus Beiträgen	0,00			0,00		0	0	0	0,00
4.	Sonderposten für den Gebührenaussgleich	0	0	0	0	0	0	0	0	0,00
5.	Sonstige Sonderposten	0,00			0,00	0	0	0		0,00
Summe gesamt		422.547,34	410.947,34	13.000,00	397.947,34	0,00	12.900,00	0,00	385.047,34	946,06

3.8 Entwicklung der Rückstellungen

In der Gemeinde Gülzow liegen keine Rückstellungen vor.

3.9 Übersicht über die Pflichtaufgaben und die freiwilligen Leistungen

Was verbirgt sich hinter den Sogenannten Pflicht- und Freiwilligen Aufgaben?

Haushaltsplan 2023 der Gemeinde Gülzow

Die Städte, Gemeinden und Kreise haben vor allem die Grundversorgung mit Einrichtungen der öffentlichen Daseinsvorsorge sicherzustellen (Beispielsweise Schulen, Kultur, Öffentlicher Personennahverkehr, Sport, Ver- und Entsorgung). Sie erledigen eine Reihe von Aufgaben, die ihnen vom Bund und den Bundesländern auferlegt bzw. übertragen wurden.

Letztere gehören zu den so genannten Pflichtaufgaben. Hierbei haben die Kommunen kaum Spielräume. Es ist zumeist gesetzlich vorgegeben, in welcher Art und welchem Umfang die Aufgabe erledigt werden muss. Laut Kommunalverfassung wird bei den Pflichtaufgaben zwischen denen des übertragenen Wirkungskreises und denen des eigenen Wirkungskreises unterschieden.

Übertragener Wirkungskreis: Hierbei handelt es sich um Aufgaben, die den kommunalen Organen (Bürgermeister, Landrat oder Amtsvorsteher) zur Erfüllung nach Weisung übertragen werden. Im Grunde sind es kommunale Aufgaben staatlichen Ursprungs. Dabei kann die Gemeinde in der Regel weder das „Ob“ noch das „Wie“ entscheiden. Beispiele: Ausländerangelegenheiten, Ordnungsrecht, Katastrophenschutz, Unterhaltssicherung, Gesundheitsdienst.

Pflichtige Aufgaben im eigenen Wirkungskreis: Die kommunalen Körperschaften können durch Gesetz oder durch Rechtsverordnung zur Erfüllung einzelner Selbstverwaltungsaufgaben verpflichtet werden (pflichtige Selbstverwaltungsaufgaben). Die Gemeinde kann hier in der Regel nicht das „Ob“, sondern nur das „Wie“ entscheiden. Beispiele: ÖPNV, Abfallwirtschaft, Sozialhilfe, Jugendhilfe, Brandschutz, Denkmalschutz, Kindertagesförderung.

Vergleich der Erträge aus Steuern und der allgemeinen Zuweisungen mit den Aufwendungen/Auszahlungen für die Pflichtaufgaben

	2017	2018	2019	2020	2021	2022	2023
Produkt 611 (alt 9000) gesamt	299.200 €	346.900 €	334.200 €	430.300 €	410.700 €	415.800 €	468.000 €
Schulbeiträge ohne eigene Schule	24.900 €	28.900 €	32.300 €	30.600 €	55.800 €	53.000 €	45.000 €
Wohnsitzanteil Kita	42.000 €	46.800 €	44.600 €	53.800 €	43.000 €	46.000 €	43.000 €
Amtsumlage	57.700 €	58.400 €	64.200 €	69.300 €	67.100 €	69.800 €	75.600 €
Kreisumlage	144.000 €	146.300 €	168.000 €	166.400 €	172.800 €	188.100 €	196.900 €
Gewerbesteuerumlage	600 €	1.100 €	600 €	800 €	900 €	900 €	1.600 €
Feuerwehr	21.100 €	23.200 €	24.100 €	22.200 €	24.200 €	26.000 €	29.100 €
Gemeindestraßen	23.600 €	30.900 €	14.900 €	31.000 €	20.200 €	20.400 €	25.800 €
gesamt	313.900 €	335.600 €	348.700 €	374.100 €	384.000 €	404.200 €	417.000 €
Saldo der Erträge aus Steuern/ Zuweisungen und der Pflichtaufgaben	-14.700 €	11.300 €	-14.500 €	56.200 €	26.700 €	11.600 €	51.000 €

Haushaltsplan 2023 der Gemeinde Gülzow

Freiwillige Aufgaben sind Aufgaben, die sich die Kommune selbst stellt. Sie bilden das Herzstück der Kommunalpolitik. Hier geht es um Lebensqualität: Beratungsstellen, Museen, Bibliotheken, Jugendeinrichtungen Sportplätze, Freibäder, Freizeitangebote, Tierparks usw. Je knapper das Geld wird, desto mehr geraten gerade diese Leistungen in Bedrängnis.

Freiwillige Aufwendungen / Auszahlungen Gemeinde Gülzow laufende Verwaltungstätigkeit 2023

THH	Produkt	Bezeichnung	Aufwendungen	Erträge	EA /Zuschüsse der Gemeinde	Auszahlungen	Einzahlungen	davon EA
			in €					
1	11401	Gemeindebüro	600,00	0,00	600,00	600,00	0,00	600,00
3	11402	Liegenschaften	300,00	13.000,00	-12.700,00	300,00	13.000,00	-12.700,00
2	28100	Heimatspflege	4.100,00	0,00	4.100,00	4.100,00	0,00	4.100,00
2	28101	Seniorenbetreuung	1.000,00	0,00	1.000,00	1.000,00	0,00	1.000,00
2	36602	Spielplätze	600,00	0,00	600,00	600,00	0,00	600,00
2	42100	Förderung des Sports	300,00	0,00	300,00	300,00	0,00	300,00
2	42402	Eigene Sportstätten	1.500,00	0,00	1.500,00	100,00	0,00	100,00
3	57302	Gemeindehaus Gülzow	20.600,00	1.100,00	19.500,00	18.500,00	600,00	17.900,00
1	11104	Repräsentation Gemeindevertretung	200,00	0,00	200,00	200,00	0,00	200,00
Summe			<u>29.200,00</u>	<u>14.100,00</u>	<u>15.100,00</u>	<u>25.700,00</u>	<u>13.600,00</u>	<u>12.100,00</u>

Freiwillige Auszahlungen Gemeinde Gülzow Investitionstätigkeit 2023

THH	Produkt	Bezeichnung	Auszahlungen	Einzahlungen	davon EA
			in €		
					0,00

4. Nachweis der dauernden Leistungsfähigkeit

Mit dem vorliegenden Haushaltsplan ist die dauernde Leistungsfähigkeit laut RUBIKON als „weggefallene dauernde Leistungsfähigkeit“ (-150 Punkte) eingestuft.

5. Erklärung bzw. Nachweis zum Stellenplan der Gemeinde Gülzow

In der Gemeinde Gülzow sind im Haushaltsjahr 1 Gemeindearbeiter in Vollzeit und 1 Gemeindearbeiter sowie eine Reinigungskraft geringfügig beschäftigt. Ab dem 01.05.2023 wird ein weiterer Gemeindearbeiter auf geringfügiger Basis eingestellt.

Gegenüber dem Vorjahr verändert sich der Stellenplan um 0,1923 VzÄ mehr.

6. Produktstruktur der Gemeinde Gülzow, Bildung von Teilhaushalten

Für die Gemeinde Gülzow wurden sechs Teilhaushalte gebildet:

1. Teilhaushalt	Innere Verwaltung
zugeordnete Produkte	11104 Gemeindevertretung
	11401 Gemeindebüro
	12299 Standesamt
	12100 Wahlen
2. Teilhaushalt	Schule, Jugend, Sport, Kultur und Soziales
zugeordnete Produkte	21102 Schulkostenbeiträge Grundschüler
	21502 Schulkostenbeiträge Realschüler
	28100 Heimat -und sonstige Kulturpflege
	28101 Seniorenbetreuung
	36100 Förderung von Kindern in Tageseinrichtungen und in Tagespflege
	36200 Jugendarbeit
	36602 Spielplätze
	42100 Förderung des Sports
	42402 eigene Sportstätten

Haushaltsplan 2023 der Gemeinde Gülzow

3. Teilhaushalt zugeordnete Produkte	Finanzen und Liegenschaften 11402 Liegenschaften 11408 gemeindliche Wohnungen 54000 Konzessionsabgaben 57302 Gemeindehaus Gülzow
4. Teilhaushalt zugeordnete Produkte	Zentrale Finanzleistungen 61100 Steuern, allgemeine Zuweisungen und Umlagen 61200 Sonstige allgemeine Finanzwirtschaft 62600 Beteiligungen, Anteile, Wertpapiere des Anlagevermögens
5. Teilhaushalt zugeordnete Produkte	Sicherheit und Ordnung 12201 Ordnungsangelegenheiten 12605 Freiwillige Feuerwehr 55305 Friedhof
6. Teilhaushalt zugeordnete Produkte	Bauen 11403 Gemeindearbeiter 51100 Räumliche Planungs- und Entwicklungsarbeiten 53800 Abwasserbeseitigung 54100 Gemeindestraßen 54500 Winterdienst 55203 WVB

Der Haushaltsplan der Gemeinde Gülzow für das Haushaltsjahr 2023 wurde entsprechend den Bestimmungen der Kommunalverfassung des Landes Mecklenburg-Vorpommern, den Bestimmungen der Gemeindehaushaltsverordnung-Doppik Mecklenburg-Vorpommern, dem Schreiben des Ministeriums für Inneres und Europa – Orientierungsdaten für die Haushaltsplanung 2023 vom 26. September 2022 und der Aktualisierung vom 25. November 2022 – sowie den Zuarbeiten der Ämter der Amtsverwaltung Stavenhagen erarbeitet.



Übersicht über die aus Verpflichtungsermächtigungen voraussichtlich fällig werdenden Auszahlungen 2023

Seite : 1
Datum: 30.03.2023
Uhrzeit: 10:21:15

Gemeinde: 05 Gemeinde Gülzow

Verpflichtungsermächtigungen (gemäß § 1 Nummer 2 GemHVO-Doppik)	Planungsdaten des Haushalts- folgejahres	Planungsdaten des zweiten Haushalts- folgejahres	Planungsdaten des dritten Haushalts- folgejahres	Planungsdaten der weiteren Haushalts- folgejahre
	2024	2025	2026	2027 ff.
	in €	in €	in €	in €
	1	2	3	4
im Haushaltsjahr 2023	0	0	0	0
Summe	0	0	0	0

Übersicht über den voraussichtlichen Stand der Verbindlichkeiten 2023						Erläuterungen
Nr.	Art (gemäß § 47 Absatz 5 Nummer 4 GemHVO-Doppik)	Voraussichtlicher Stand zu Beginn des Haushaltsjahres	Tilgung a) planmäßig b) Umschuldung c) außerplanmäßig	Kreditaufnahmen a) Neuaufnahme b) Umschuldung	Voraussichtlicher Stand zum Ende des Haushaltsjahres	Kontonummer ¹
		in €				
		1	2	3	4	
1.1	Verbindlichkeiten aus Kreditaufnahmen für Investitionen und Investitionsförderungsmaßnahmen <u>ohne</u> Vorgänge, die diesen wirtschaftlich gleichkommen	130.384,37	6.900,00 b) c)	a) b)	123.484,37	311-319
1.2	Verbindlichkeiten aus Vorgängen, die Kreditaufnahmen für Investitionen und Investitionsförderungsmaßnahmen wirtschaftlich gleichkommen		a) b) c)	a) b)		331-337
2.1	Verbindlichkeiten aus Kassenkrediten <u>ohne</u> Vorgänge, die diesen					321-329, 37431
2.2	Verbindlichkeiten aus Vorgängen, die Kassenkrediten					338
	Verbindlichkeiten aus Kreditaufnahmen (Summe der Nummern 1.1 bis 2.2)	130.384,37			123.484,37	

¹ Diese Angaben beziehen sich auf die Spalten 1 und 4.



Übersicht über den voraussichtlichen Stand der Rückstellungen 2023

Seite : 1
Datum: 03.04.2023
Uhrzeit: 13:50:01

Gemeinde: 05 Gemeinde Gülzow

lfd. Nr.	Art (gemäß § 47 Absatz 5 Nummer 3 GemHVO-Doppik)	Voraussicht- licher Stand zu Beginn des Haushalts- jahres	Inanspruch- nahme	Zuführung	Auflösung	Voraussicht- licher Stand zum Ende des Haushalts- jahres	Erläuterungen
		in €	in €	in €	in €	in €	Konto- nummer
		1	2	3	4	5	
1	Rückstellungen für Pensionen und ähnliche Verpflichtungen	0	0	0	0	0	24
2	Steuerrückstellungen	0	0	0	0	0	25
3	Sonstige Rückstellungen	0	0	0	0	0	27-29
3.1	0	0	0	0	0	0	0
3.2	0	0	0	0	0	0	0
3.3	0	0	0	0	0	0	0
3.4	0	0	0	0	0	0	0
3.5	0	0	0	0	0	0	0
4	Summe	0	0	0	0	0	

Übersicht über die Zusammensetzung und Entwicklung des Saldos der liquiden Mittel und der Kassenkredite im Haushaltsjahr 2022					
Nr.		laufende Ein- und Auszahlungen	Ein- und Auszahlungen aus Investitionstätigkeit	durchlaufende Gelder und ungeklärte Zahlungsvorgänge	Summe
		in €			
		1	2	3	4
1 ¹	Liquide Mittel zum 31.12. des Haushaltsvorjahres (§ 47 Absatz 4 Nummer 2.4 GemHVO-Doppik)	 	 	 	473.541,32
2 ²	- Kassenkredite zum 31.12. des Haushaltsvorjahres	 	 	 	0
3	= Saldo der liquiden Mittel und der Kassenkredite zum 31.12. des Haushaltsvorjahres	315.095,72	154.767,11	3.678,49	473.541,32
4	+ Korrektur des Vortrages	0	0	0	
5	= Bereinigter Saldo der liquiden Mittel und der Kassenkredite zum 31.12. des Haushaltsvorjahres	315.095,72	154.767,11	3.678,49	473.541,32
6	+ jahresbezogener Saldo der laufenden Ein- und Auszahlungen (§ 3 Absatz 1 Satz 1 Nummer 37 GemHVO-Doppik)	88.173,64	 	 	88.173,64
7	+ Saldo der Ein- und Auszahlungen aus Investitionstätigkeit (§ 3 Absatz 1 Satz 1 Nummer 29 GemHVO-Doppik)	 	-142.186,84	 	-142.186,84
8	+ Saldo der Ein- und Auszahlungen aus Krediten für Investitionen und Investitionsförderungsmaßnahmen (ohne planmäßige Tilgung)	 	0	 	0,00
9	+ Saldo der durchlaufenden Geldern und ungeklärten Zahlungsvorgängen (§ 3 Absatz 1 Satz 1 Nummer 35 GemHVO-Doppik)	 	 	73.849,29	73.849,29
10	= Saldo der liquiden Mittel und der Kassenkredite zum 31.12. des Haushaltsjahres	403.269,36	12.580,27	77.527,78	493.377,41
Kontrollrechnung:					
11	Liquide Mittel zum 31.12. des Haushaltsjahres (§ 47 Absatz 4 Nummer 2.4 GemHVO-Doppik)				493.377,41
12	- Kredite zur Sicherung der Zahlungsfähigkeit zum 31.12. des Haushaltsjahres				0,00
13	= Saldo der liquiden Mittel und der Kassenkredite zum 31.12. des Haushaltsjahres				493.377,41

¹ Ämter und geschäftsführende Gemeinden sowie amtsfreie Gemeinden, die Verwaltungsbehörde einer Verwaltungsgemeinschaft sind, weisen neben den liquiden Mitteln auch die Forderungen gemäß § 47 Absatz 4 Nummer 2.2.6.1 GemHVO-Doppik aus. Amtsangehörige Gemeinden weisen die Forderungen gemäß § 47 Absatz 4 Nummer 2.2.6.1 GemHVO-Doppik aus.

² Neben den Verbindlichkeiten gemäß § 47 Absatz 5 Nummer 4.2.2 GemHVO-Doppik sind auch die Verbindlichkeiten gemäß § 47 Absatz 5 Nummer 4.3 und 4.7 bis 4.10 GemHVO-Doppik auszuweisen, soweit diese Verbindlichkeiten aus Kassenkrediten enthalten. Der auszuweisende Betrag entspricht dem Betrag in Muster 4a zu § 1 Nummer 3 GemHVO-Doppik, Spalte 1, Zeile 2.2.

Übersicht über die Zusammensetzung und Entwicklung des Saldos der liquiden Mittel und der Kassenkredite im Finanzplanungszeitraum							
Nr.		2021	2022	2023	2024	2025	2026
		in €					
		1	2	3	4	5	6
1 ¹	Liquide Mittel zum 31.Dezember des Haushaltsvorjahres (§ 47 Absatz 4 Nummer 2.4 GemHVO-Doppik)	334.523,57	473.541	493.377	371.977	432.877	493.677
2 ²	- Kredite zur Sicherung der Zahlungsfähigkeit						
3	= Saldo der liquiden Mittel und der Kassenkredite	334.523,57	473.541	493.377	371.977	432.877	493.677
4	Saldo der laufenden Ein- und Auszahlungen zum 31. Dezember des Haushaltsvorjahres	250.802,63	315.096	403.269	374.269	435.169	495.969
5	+ Korrektur des Vortrages	0,00	0	0	0	0	0
6	+ jahresbezogener Saldo der laufenden Ein- und Auszahlungen (§ 3 Absatz 1 Satz 1 Nummer 37 GemHVO-Doppik)	64.293,09	88.174	-29.000	60.900	60.800	60.900
7	+ Saldo der laufenden Ein- und Auszahlungen zum 31. Dezember des Haushaltsjahres	315.095,72	403.269	374.269	435.169	495.969	556.869
8	Saldo der Ein- und Auszahlungen aus Investitionstätigkeit zum 31. Dezember des Haushaltsvorjahres	79.821,15	154.767	12.580	-79.820	-79.820	-79.820
9	+ Korrektur des Vortrages	0,00	0	0	0	0	0
10	+ Saldo der Ein- und Auszahlungen aus Investitionstätigkeit (§ 3 Absatz 1 Satz 1 Nummer 29 GemHVO-Doppik)	74.945,96	-142.187	-92.400	0	0	0
11	+ Saldo der Ein- und Auszahlungen aus Krediten für Investitionen und Investitionsförderungsmaßnahmen (ohne planmäßige Tilgung)	0,00	0	0	0	0	0
12	+ Saldo der Ein- und Auszahlungen aus Investitionstätigkeit zum 31.12. des Haushaltsjahres	154.767,11	12.580	-79.820	-79.820	-79.820	-79.820
13	Saldo der durchlaufenden Gelder und ungeklärten Zahlungsvorgängen zum 31. Dezember des Haushaltsvorjahres	3.899,79	3.678	77.528	77.528	77.528	77.528
14	+ Korrektur des Vortrages	0,00	0	0	0	0	0
15	+ Saldo der durchlaufenden Gelder und ungeklärten Zahlungsvorgängen (§ 3 Absatz 1 Satz 1 Nr. 35 GemHVO-Doppik)	-221,30	73.849	0	0	0	0
16	+ Saldo der durchlaufenden Gelder und ungeklärten Zahlungsvorgängen zum 31. Dezember des Haushaltsjahres	3.678,49	77.528	77.528	77.528	77.528	77.528
17	= Saldo der liquiden Mittel und der Kassenkredite zum 31. Dezember des Haushaltsjahres	473.541,32	493.377	371.977	432.877	493.677	554.577

¹ Ämter und geschäftsführende Gemeinden sowie amtsfreie Gemeinden, die Verwaltungsbehörde einer Verwaltungsgemeinschaft sind, weisen neben den liquiden Mitteln auch die Forderungen gemäß § 47 Absatz 4 Nummer 2.2.6.1 GemHVO-Doppik aus.
Amtsangehörige Gemeinden weisen die Forderungen gem. § 47 Absatz 4 Nummer 2.2.6.1 GemHVO-Doppik aus.

² Neben den Verbindlichkeiten gem. § 47 Absatz 5 Nummer 4.2.2 GemHVO-Doppik sind auch die Verbindlichkeiten gem. § 47 Absatz 5 Nummer 4.3 und 4.7 bis 4.10 GemHVO-Doppik auszuweisen, soweit diese Verbindlichkeiten aus Kassenkrediten enthalten. Der auszuweisende Betrag entspricht dem Betrag in Muster 4a zu § 1 Nummer 3 GemHVO-Doppik, Spalte 1, Zeile 2.2.



Ergebnishaushalt 2023

Gemeinde: 05 Gemeinde Gülzow

Seite : 1
Datum: 30.03.2023
Uhrzeit: 10:14:00

Nr.	Ertrags- und Aufwandsarten (gemäß § 2 Absatz 1 GemHVO-Doppik)		Ergebnisse des Haushaltsvorjahres	Ansätze des Haushaltsvorjahres einschl. Nachträge	Ansatz des Haushaltsjahres	Planungsdaten des Haushaltsfolgejahres	Planungsdaten des zweiten Haushaltsfolgejahres	Planungsdaten des dritten Haushaltsfolgejahres	Erläuterung
			2021	2022	2023	2024	2025	2026	Kontonummer
			in €	in €	in €	in €	in €	in €	
			1	2	3	4	5	6	
1.	+	Steuern und ähnliche Abgaben	137.812,95	134.300	151.400	166.100	166.100	166.100	40
2.	+	Zuwendungen, allgemeine Umlagen und sonstige Transfererträge	299.108,10	294.500	329.500	312.900	312.900	312.900	41
3.	+	Erträge der sozialen Sicherung	0,00	0	0	0	0	0	42
4.	+	Öffentlich-rechtliche Leistungsentgelte	23.559,32	22.300	23.800	23.400	23.400	23.400	43
5.	+	Privatrechtliche Leistungsentgelte	130.840,99	116.500	122.600	129.400	129.400	129.400	441,443, 444,445, 448
6.	+	Kostenerstattungen und Kostenumlagen	349,00	0	0	0	0	0	442,447, 448
7.	+	Andere aktivierte Eigenleistungen	0,00	0	0	0	0	0	452
8.	+	Zinserträge und sonstige Finanzerträge	4.897,84	1.500	1.500	2.500	2.500	2.500	47
9.	+	Sonstige Erträge	10.663,05	8.000	8.000	9.000	9.000	9.000	46,451,491
10.	=	Summe der Erträge (Summe der Nummern 1 bis 9)	607.231,25	577.100	636.800	643.300	643.300	643.300	
11.	-	Personalaufwendungen	59.265,83	64.300	81.200	75.800	75.800	75.800	50
12.	-	Versorgungsaufwendungen	0,00	0	0	0	0	0	51
13.	-	Aufwendungen für Sach- und Dienstleistungen	142.834,08	182.600	186.800	138.100	138.100	138.100	52
14.	-	Abschreibungen	0,00	65.900	65.900	65.600	65.600	65.600	53
15.	-	Zuwendungen, Umlagen und sonstige Transferaufwendungen	305.224,70	333.800	347.600	332.700	332.700	332.700	54
16.	-	Aufwendungen der sozialen Sicherung	0,00	0	0	0	0	0	55
17.	-	Zinsaufwendungen und sonstige Finanzaufwendungen	1.760,81	1.700	1.700	1.600	1.500	1.300	57
18.	-	Sonstige Aufwendungen	19.931,50	20.400	28.700	14.300	14.300	14.300	56,591
19.	=	Summe der Aufwendungen (Summe der Nummern 11 bis 18)	529.016,92	668.700	711.900	628.100	628.000	627.800	
20.	=	Jahresergebnis (Jahresüberschuss/Jahresfehlbetrag) vor Veränderung der Rücklagen (Saldo der Nummern 10 und 19)	78.214,33	-91.600	-75.100	15.200	15.300	15.500	
21.	-	Einstellung in die Kapitalrücklage	0,00	0	0	0	0	0	592
22.	+	Entnahme aus der Kapitalrücklage	0,00	0	0	0	0	0	492
23.	-	Einstellung in die Rücklage für Belastungen aus dem kommunalen Finanzausgleich	0,00	0	0	0	0	0	593
24.	+	Entnahme aus der Rücklage für Belastungen aus dem kommunalen Finanzausgleich	0,00	0	0	0	0	0	493
25.	=	Jahresergebnis (Jahresüberschuss/Jahresfehlbetrag, Nummer 20 zuzüglich Nummern 22 und 24 abzüglich Nummern 21 und 23)	78.214,33	-91.600	-75.100	15.200	15.300	15.500	
nachrichtlich									
26.		Ergebnisvortrag aus dem Haushaltsvorjahr	-18.707,45	59.506	-32.093	-107.193	-91.993	-76.693	
27.		Ergebnis (Überschuss/Fehlbetrag) zum 31. Dezember des Haushaltsjahres (Summe der Nummern 25 und 26)	59.506,88	-32.093	-107.193	-91.993	-76.693	-61.193	



Ergebnishaushalt 2023

Gemeinde: 05 Gemeinde Gülzow

Seite : 1
 Datum: 30.03.2023
 Uhrzeit: 10:14:42

Nr.	Ertrags- und Aufwandsarten (gemäß § 2 Absatz 1 GemHVO-Doppik)		Ergebnisse des Haushaltsvorjahres	Ansätze des Haushaltsvorjahres einschl. Nachträge	Ansatz des Haushaltsjahres	Planungsdaten des Haushaltsfolgejahres	Planungsdaten des zweiten Haushaltsfolgejahres	Planungsdaten des dritten Haushaltsfolgejahres	Erläuterung Konto-nummer
			2021	2022	2023	2024	2025	2026	
			in €	in €	in €	in €	in €	in €	
			1	2	3	4	5	6	
1.	+	Steuern und ähnliche Abgaben	137.812,95	134.300	151.400	166.100	166.100	166.100	40
		darunter:							
	1.1	Grundsteuer A	11.687,51	11.600	11.600	15.800	15.800	15.800	(4011)
	1.2	Grundsteuer B	22.599,12	21.500	22.800	30.300	30.300	30.300	(4012)
	1.3	Gewerbesteuer	12.994,34	8.000	15.000	20.200	20.200	20.200	(4013)
	1.4	Gemeindeanteil an der Einkommensteuer	84.946,31	88.300	97.200	95.000	95.000	95.000	(4021)
	1.5	Gemeindeanteil an der Umsatzsteuer	4.197,75	3.600	3.500	3.500	3.500	3.500	(4022)
	1.6	Sonstige Gemeindesteuern	1.387,92	1.300	1.300	1.300	1.300	1.300	(403)
	1.7	Ausgleichsleistungen vom Land	0,00	0	0	0	0	0	(4052)
	1.8	Leistungen des Landes aus der Umsetzung des 4. Gesetzes für moderne Dienstleistungen am Arbeitsmarkt	0,00	0	0	0	0	0	(40541)
2.	+	Zuwendungen, allgemeine Umlagen und sonstige Transfererträge	299.108,10	294.500	329.500	312.900	312.900	312.900	41
		darunter:							
	2.1	Schlüsselzuweisungen	285.808,10	281.500	316.600	300.000	300.000	300.000	(411)
	2.2	Bedarfszuweisungen	0,00	0	0	0	0	0	(412)
	2.3	Sonstige allgemeine Zuweisungen	600,00	0	0	0	0	0	(413)
	2.4	Zuweisungen und Zuschüsse für laufende Zwecke	12.700,00	0	0	0	0	0	(414)
	2.5	Allgemeine Umlagen vom Land	0,00	0	0	0	0	0	(4161)
	2.6	Allgemeine Umlagen von Gemeinden und Gemeindeverbänden	0,00	0	0	0	0	0	(4162)
	2.7	Erträge aus der Auflösung von Sonderposten	0,00	13.000	12.900	12.900	12.900	12.900	(415)
3.	+	Erträge der sozialen Sicherung	0,00	0	0	0	0	0	42
		darunter:							
	3.1	Ersatz von sozialen Leistungen außerhalb von Einrichtungen	0,00	0	0	0	0	0	(421)
	3.2	Ersatz von sozialen Leistungen in Einrichtungen	0,00	0	0	0	0	0	(422)
	3.3	Kostenbeteiligung und -erstattung im Bereich des SGB XII und anderer sozialer Leistungen	0,00	0	0	0	0	0	(423)
	3.4	Kostenbeteiligung und -erstattung im Bereich des SGB VIII und anderer Jugendhilfe	0,00	0	0	0	0	0	(424)
	3.5	Kostenerstattungen von anderen Sozialhilfeträgern	0,00	0	0	0	0	0	(425)
	3.6	Aufgabenbezogene Leistungsbeteiligung nach dem SGB II	0,00	0	0	0	0	0	(426)
	3.7	Zuweisungen und Zuschüsse für laufende Zwecke im Bereich der sozialen Sicherung	0,00	0	0	0	0	0	(427)
4.	+	Öffentlich-rechtliche Leistungsentgelte	23.559,32	22.300	23.800	23.400	23.400	23.400	43
		darunter:							
	4.1	Verwaltungsgebühren einschließlich Erstattung von Auslagen	0,00	0	0	0	0	0	(431)
	4.2	Benutzungsgebühren, Beiträge (soweit diese nicht in einem Sonderposten zu erfassen sind) und ähnliche Entgelte	23.559,32	22.300	23.800	23.400	23.400	23.400	(432)
	4.3	Erträge aus der Auflösung von Sonderposten für Beiträge und ähnliche Entgelte	0,00	0	0	0	0	0	(437)
5.	+	Privatrechtliche Leistungsentgelte	130.840,99	116.500	122.600	129.400	129.400	129.400	441, 443, 444, 445, 448
		darunter:							
	5.1	Privatrechtliche Leistungsentgelte	130.840,99	116.500	122.600	129.400	129.400	129.400	(441)
	5.2	Erträge aus der Auflösung von Sonderposten für Baukostenzuschüsse und ähnliche Entgelte	0,00	0	0	0	0	0	(443)
6.	+	Kostenerstattungen und Kostenumlagen	349,00	0	0	0	0	0	442,448
7.	+	Andere aktivierte Eigenleistungen	0,00	0	0	0	0	0	452
8.	+	Zinserträge und sonstige Finanzerträge	4.897,84	1.500	1.500	2.500	2.500	2.500	47



Ergebnishaushalt 2023

Gemeinde: 05 Gemeinde Gülzow

Seite : 2
 Datum: 30.03.2023
 Uhrzeit: 10:14:42

Nr.	Ertrags- und Aufwandsarten (gemäß § 2 Absatz 1 GemHVO-Doppik)		Ergebnisse des Haushaltsvorjahres	Ansätze des Haushaltsvorjahres einschl. Nachträge	Ansatz des Haushaltsjahres	Planungsdaten des Haushaltsfolgejahres	Planungsdaten des zweiten Haushaltsfolgejahres	Planungsdaten des dritten Haushaltsfolgejahres	Erläuterung Konto- nummer
			2021	2022	2023	2024	2025	2026	
			in €	in €	in €	in €	in €	in €	
			1	2	3	4	5	6	
darunter:									
	8.1	Zinserträge	0,00	0	0	0	0	0	(471, 472, 479)
	8.2	Sonstige Finanzerträge	4.897,84	1.500	1.500	2.500	2.500	2.500	(473 - 479)
9.	+	Sonstige laufende Erträge	10.663,05	8.000	8.000	9.000	9.000	9.000	46
darunter:									
	9.1	Erträge aus der Veräußerung von Vermögensgegenständen des Anlagevermögens und des Umlaufvermögens	0,00	0	0	0	0	0	(461)
	9.2	Erträge aus der Auflösung von Wertberichtigungen, Sonderposten und Rückstellungen	0,00	0	0	0	0	0	(4661)
	9.3	Erhöhung oder Verminderung des Bestandes an fertigen und unfertigen Erzeugnissen (Saldo)	0,00	0	0	0	0	0	(451)
10.	=	Summe der ordentlichen Erträge (Summe der Nummern 1 bis 9)	607.231,25	577.100	636.800	643.300	643.300	643.300	
11.	-	Personalaufwendungen	59.265,83	64.300	81.200	75.800	75.800	75.800	50
darunter:									
	11.1	Zuführungen zu Pensionsrückstellungen u.ä. Verpflichtungen	0,00	0	0	0	0	0	(507)
12.	-	Versorgungsaufwendungen	0,00	0	0	0	0	0	51
13.	-	Aufwendungen für Sach- und Dienstleistungen	142.834,08	182.600	186.800	138.100	138.100	138.100	52
darunter:									
	13.1	Aufwendungen für Energie, Wasser, Abwasser und Abfall	35.638,83	45.700	51.400	38.600	38.600	38.600	(522)
	13.2	Aufwendungen für Unterhaltung und Bewirtschaftung	57.329,37	74.400	80.800	44.800	44.800	44.800	(523)
14.	-	Abschreibungen	0,00	65.900	65.900	65.600	65.600	65.600	53
15.	-	Zuwendungen, Umlagen und sonstige Transferaufwendungen	305.224,70	333.800	347.600	332.700	332.700	332.700	54
darunter:									
	15.1	Zuweisungen und Zuschüsse für laufende Zwecke	40.205,46	51.000	48.000	50.000	50.000	50.000	(541)
	15.2	Schuldendiensthilfen	0,00	0	0	0	0	0	(542)
	15.3	Gewerbesteuerumlage	1.353,83	900	1.600	2.200	2.200	2.200	(5431)
	15.4	Allgemeine Umlagen an das Land	0,00	0	0	0	0	0	(5441)
	15.5	Allgemeine Umlagen an Landkreise	172.732,60	188.100	196.900	180.000	180.000	180.000	(54421)
	15.6	Allgemeine Umlagen an das Amt	67.047,00	69.800	75.600	75.000	75.000	75.000	(54422)
	15.7	Allgemeine Umlagen an Zweckverbände	23.885,81	24.000	25.500	25.500	25.500	25.500	(5443)
	15.8	Allgemeine Umlagen an Sonstige	0,00	0	0	0	0	0	(5449)
16.	-	Aufwendungen der sozialen Sicherung	0,00	0	0	0	0	0	55
darunter:									
	16.1	Leistungen nach SGB II	0,00	0	0	0	0	0	(551)
	16.2	Kostenbeteiligungen und -erstattungen nach SGB II	0,00	0	0	0	0	0	(552)
	16.3	Leistungen nach SGB XII	0,00	0	0	0	0	0	(553)
	16.4	Kostenbeteiligungen und -erstattungen nach SGB XII	0,00	0	0	0	0	0	(554)
	16.5	Leistungen nach SGB VIII	0,00	0	0	0	0	0	(555)
	16.6	Kostenbeteiligungen und -erstattungen nach SGB VIII	0,00	0	0	0	0	0	(556)
	16.7	Sonstige soziale Leistungen	0,00	0	0	0	0	0	(557)
	16.8	Kostenbeteiligungen und -erstattungen für sonstige soziale Leistungen	0,00	0	0	0	0	0	(558)
	16.9	Zuweisungen und Zuschüsse für laufende Zwecke des Bereichs soziale Sicherung	0,00	0	0	0	0	0	(559)
17.	-	Zinsaufwendungen und sonstige Finanzaufwendungen	1.760,81	1.700	1.700	1.600	1.500	1.300	57
darunter:									
	17.1	Zinsaufwendungen	1.760,81	1.700	1.700	1.600	1.500	1.300	(571 - 579)
	17.2	Sonstige Finanzaufwendungen	0,00	0	0	0	0	0	(571 - 579)
18.	-	Sonstige Aufwendungen	19.931,50	20.400	28.700	14.300	14.300	14.300	56



Ergebnishaushalt 2023

Gemeinde: 05 Gemeinde Gülzow

Seite : 3
 Datum: 30.03.2023
 Uhrzeit: 10:14:42

Nr.	Ertrags- und Aufwandsarten (gemäß § 2 Absatz 1 GemHVO-Doppik)		Ergebnisse des Haushaltsvorjahres	Ansätze des Haushaltsvorjahres einschl. Nachträge	Ansatz des Haushaltsjahres	Planungsdaten des Haushaltsfolgejahres	Planungsdaten des zweiten Haushaltsfolgejahres	Planungsdaten des dritten Haushaltsfolgejahres	Erläuterung Konto- nummer
			2021	2022	2023	2024	2025	2026	
			in €	in €	in €	in €	in €	in €	
			1	2	3	4	5	6	
19.	=	Summe der Aufwendungen (Summe der Nummern 11 bis 18)	529.016,92	668.700	711.900	628.100	628.000	627.800	
20.	=	Jahresergebnis (Jahresüberschuss/Jahresfehlbetrag) vor Veränderung der Rücklagen (Saldo der Nummern 10 und 19)	78.214,33	-91.600	-75.100	15.200	15.300	15.500	
21.	-	Einstellung in die Kapitalrücklage	0,00	0	0	0	0	0	592
22.	+	Entnahme aus der Kapitalrücklage	0,00	0	0	0	0	0	492
darunter:									
	22.1	Entnahme aus der zweckgebundenen Kapitalrücklage aus investiv	0,00	0	0	0	0	0	(4922)
23.	-	Einstellung in die Rücklage für Belastungen aus dem kommunalen Finanzausgleich	0,00	0	0	0	0	0	593
24.	+	Entnahme aus der Rücklage für Belastungen aus dem kommunalen Finanzausgleich	0,00	0	0	0	0	0	493
25.	=	Jahresergebnis (Jahresüberschuss/Jahresfehlbetrag, Nummern 20 zuzüglich Nummern 22 und 24 abzüglich Nummern 21 und 23)	78.214,33	-91.600	-75.100	15.200	15.300	15.500	
nachrichtlich									
26.		Ergebnisvortrag aus dem Haushaltsvorjahr	-18.707,45	59.506	-32.093	-107.193	-91.993	-76.693	
27.		Ergebnis (Überschuss/Fehlbetrag) zum 31. Dezember des Haushaltsjahres (Summe der Nummern 25 und 26)	59.506,88	-32.093	-107.193	-91.993	-76.693	-61.193	



Nr.	Einzahlungs- und Auszahlungsarten (gemäß § 3 Absatz 1 Satz 1 GemHVO-Doppik)		Ergebnisse	Ansätze des	Ansatz des	Planungs-	Planungs-	Planungs-	Erläuterung
			des	Haushalts-	Haushalts-	daten des	daten des	daten des	
			Haushalts-	vorjahres	vorjahres	Haushalts-	zweiten	dritten	
			vorjahres	einschl.	einschl.	folgejahres	Haushalts-	Haushalts-	
		Nachträge							
		2021	2022	2023	2024	2025	2026		
		in €	in €	in €	in €	in €	in €	Konto-	
		1	2	3	4	5	6	nummer	
1.	+	Steuern und ähnliche Abgaben	135.890,86	134.300	151.400	166.100	166.100	166.100	60
2.	+	Zuwendungen, allgemeine Umlagen und sonstige Transfereinzahlungen	299.108,10	281.500	316.600	300.000	300.000	300.000	61
3.	+	Einzahlungen der sozialen Sicherung	0,00	0	0	0	0	0	62
4.	+	Öffentlich-rechtliche Leistungsentgelte	23.417,65	22.300	23.800	23.400	23.400	23.400	63
5.	+	Privatrechtliche Leistungsentgelte	131.319,07	116.500	122.600	129.400	129.400	129.400	641,648
6.	+	Kostenerstattungen und Kostenumlagen	349,00	0	0	0	0	0	642,647, 648
7.	+	Zinseinzahlungen und sonstige Finanzeinzahlungen	4.897,84	1.500	1.500	2.500	2.500	2.500	67
8.	+	Sonstige laufende Einzahlungen	8.810,05	8.000	8.000	9.000	9.000	9.000	651,66
9.	=	Summe der laufenden Einzahlungen (Summe der Nummern 1 bis 8)	603.792,57	564.100	623.900	630.400	630.400	630.400	
10.	-	Personalauszahlungen	59.865,83	64.300	81.200	75.800	75.800	75.800	70
11.	-	Versorgungsauszahlungen	0,00	0	0	0	0	0	71
12.	-	Auszahlungen für Sach- und Dienstleistungen	141.189,47	182.600	186.800	138.100	138.100	138.100	72
13.	-	Zuwendungen, Umlagen und sonstige Transferauszahlungen	305.896,60	333.800	347.600	332.700	332.700	332.700	74
14.	-	Auszahlungen der sozialen Sicherung	0,00	0	0	0	0	0	75
15.	-	Zinsauszahlungen und sonstige Finanzauszahlungen	1.760,81	1.700	1.700	1.600	1.500	1.300	77
16.	-	Sonstige laufende Auszahlungen	21.299,81	20.400	28.700	14.300	14.300	14.300	76
17.	=	Summe der laufenden Auszahlungen (Summe der Nummern 10 bis 16)	530.012,52	602.800	646.000	562.500	562.400	562.200	
18.	=	Jahresbezogener Saldo der laufenden Ein- und Auszahlungen vor planmäßiger Tilgung (Saldo der Nummern 9 und 17)	73.780,05	-38.700	-22.100	67.900	68.000	68.200	
19.	+	Einzahlungen aus Investitionszuwendungen	66.014,58	135.800	882.300	0	0	0	681,683
20.	+	Einzahlungen aus Beiträgen und ähnlichen Entgelten	12.898,58	0	0	0	0	0	682,683
21.	+	Einzahlungen aus Anlagevermögen	0,00	0	0	0	0	0	684-686
22.	+	Einzahlungen aus sonstigen Ausleihungen und Kreditgewährungen	0,00	0	0	0	0	0	687
23.	+	Sonstige Investitionseinzahlungen	0,00	0	0	0	0	0	688,689
24.	=	Summe der Einzahlungen aus Investitionstätigkeit (Summe der Nummern 19 bis 23)	78.913,16	135.800	882.300	0	0	0	
25.	-	Auszahlungen für Anlagevermögen	3.967,20	262.500	974.700	0	0	0	781,784- 786
26.	-	Auszahlungen für sonstige Ausleihungen und Kreditgewährungen	0,00	0	0	0	0	0	787
27.	-	Sonstige Investitionsauszahlungen	0,00	0	0	0	0	0	788,789
28.	=	Summe der Auszahlungen aus Investitionstätigkeit (Summe der Nummern 25 bis 27)	3.967,20	262.500	974.700	0	0	0	
29.	=	Saldo aus den Ein- und Auszahlungen aus Investitionstätigkeit (Saldo der Nummern 24 und 28)	74.945,96	-126.700	-92.400	0	0	0	
30.	=	Finanzmittelüberschuss/Finanzmittelfehlbetrag (Summe der Nummern 18 und 29)	148.726,01	-165.400	-114.500	67.900	68.000	68.200	
31.	+	Einzahlungen aus der Aufnahme von Krediten für Investitionen und Investitionsförderungsmaßnahmen	0,00	0	0	0	0	0	691 + 692
32.	-	Auszahlungen für planmäßige Tilgung von Krediten für Investitionen und Investitionsförderungsmaßnahmen	9.486,96	6.900	6.900	7.000	7.200	7.300	791 + 792
33.	-	Sonstige Auszahlungen zur Tilgung von Krediten für Investitionen und Investitionsförderungsmaßnahmen	0,00	0	0	0	0	0	791 + 792
34.	=	Saldo der Ein- und Auszahlungen aus Krediten für Investitionen und Investitionsförderungsmaßnahmen (Nummer 31 abzüglich Nummern 32 und 33)	-9.486,96	-6.900	-6.900	-7.000	-7.200	-7.300	



Nr.	Einzahlungs- und Auszahlungsarten (gemäß § 3 Absatz 1 Satz 1 GemHVO-Doppik)	Ergebnisse des Haushaltsvorjahres	Ansätze des Haushaltsvorjahres einschl. Nachträge	Ansatz des Haushaltsjahres	Planungsdaten des Haushaltsfolgejahres	Planungsdaten des zweiten Haushaltsfolgejahres	Planungsdaten des dritten Haushaltsfolgejahres	Erläuterung Konto- nummer	
		2021	2022	2023	2024	2025	2026		
		in €	in €	in €	in €	in €	in €		
		1	2	3	4	5	6		
35.	=	Saldo der durchlaufenden Gelder und ungeklärten Zahlungsvorgänge	-221,30	0	0	0	0	0	699 ./ 799
36.	=	Veränderung der Forderungen und Verbindlichkeiten aus Krediten zur Sicherung der Zahlungsfähigkeit gegenüber dem Amt (Summe der Nummern 30, 34 und 35)	139.017,75	-172.300	-121.400	60.900	60.800	60.900	
37.		Jahresbezogener Saldo der laufenden Ein- und Auszahlungen (Saldo der Nummern 22 und 42)	64.293,09	-45.600	-29.000	60.900	60.800	60.900	
nachrichtlich:									
38.		Saldo der laufenden Ein- und Auszahlungen zum 31. Dezember des Vorjahres	250.802,63	315.095	269.495	240.495	301.395	362.195	
39.		Saldo der laufenden Ein- und Auszahlungen zum 31. Dezember des Haushaltsjahres (Summe der Nummern 37 und 38)	315.095,72	269.495	240.495	301.395	362.195	423.095	
darunter:									
		Zuführung zum investiven Bereich aus einem positiven Saldo der laufenden Ein- und Auszahlungen zum 31. Dezember des Haushaltsvorjahres (Einzahlung in Nummer 23 (Sonstige Investitionseinzahlungen) und Auszahlung in Nummer 16 (Sonstige laufende Auszahlungen) enthalten)	0,00	0	0	0	0	0	
		Zuführung zur Deckung eines negativen Saldos der laufenden Ein- und Auszahlungen zum 31. Dezember des Haushaltsjahres aus dem investiven Bereich (Einzahlung in Nummer 8 (Sonstige laufende Einzahlungen) und Auszahlung in Nummer 27 (Sonstige Investitionsauszahlungen) enthalten)	0,00	0	0	0	0	0	



Übersicht über die Teilhaushalte 2023

Seite : 1
 Datum: 03.04.2023
 Uhrzeit: 13:20:13

Gemeinde: 05 Gemeinde Gülzow

	Summe aller Teilhaushalte	Teilhaushalte	Teilhaushalte	Teilhaushalte	Teilhaushalte	Teilhaushalte
		1	2	3	4	5
		Innere Verwaltung	Schule, Jugend, Sport, Kultur und Soziales	Finanzen und Liegenschaften	Zentrale Finanzleistungen	Sicherheit und Ordnung
	in €	in €	in €	in €	in €	in €
	1	2	3	4	5	6

Übersicht über die Teilergebnishaushalte

Nr.		Ertrags- und Aufwandsarten (gemäß § 4 Absatz 10 GemHVO-Doppik)						
1.	+	Steuern und ähnliche Abgaben	151.400	0	0	0	151.400	0
2.	+	Zuwendungen, allgemeine Umlagen und sonstige Transfererträge	329.500	0	0	1.800	316.600	100
4.	+	Öffentlich-rechtliche Leistungsentgelte	23.800	0	0	0	0	100
5.	+	Privatrechtliche Leistungsentgelte	122.600	0	0	122.600	0	0
6.	+	Kostenerstattungen und Kostenumlagen	0	0	0	0	0	0
9.	+	Zinserträge und sonstige Finanzerträge	1.500	0	0	0	1.500	0
10.	+	Sonstige laufende Erträge	8.000	0	0	8.000	0	0
11.	=	Summe der ordentlichen Erträge (Summe der Nummern 1 bis 10)	636.800	0	0	132.400	469.500	200
12.	-	Personalaufwendungen	81.200	12.200	0	8.100	0	3.100
14.	-	Aufwendungen für Sach- und Dienstleistungen	186.800	3.900	45.700	82.900	0	14.700
15.	-	Abschreibungen auf immaterielle Vermögensgegenstände des Anlagevermögens und auf Sachanlagen sowie auf aktivierte Aufwendungen für die Ingangsetzung und Erweiterung der Verwaltung	65.900	0	1.400	12.400	0	4.800
17.	-	Zuwendungen, Umlagen und sonstige Transferaufwendungen	347.600	0	47.300	0	274.100	700
19.	-	Zinsaufwendungen und sonstige Finanzaufwendungen	1.700	0	0	0	1.700	0
20.	-	Sonstige laufenden Aufwendungen	28.700	1.800	1.100	4.600	0	12.600
21.	=	Summe der ordentlichen Aufwendungen (Summe der Nummern 12 bis 20)	711.900	17.900	95.500	108.000	275.800	35.900
22.	=	Ordentliches Ergebnis (Saldo der Nummern 11 und 21)	-75.100	-17.900	-95.500	24.400	193.700	-35.700
25.	=	Jahresergebnis des Teilhaushaltes vor Verrechnung der internen Leistungsbeziehungen und vor Veränderung der Rücklagen (Nummer 22 zuzüglich Nummer 23 abzüglich Nummer 24)	-75.100	-17.900	-95.500	24.400	193.700	-35.700
28.	=	Jahresergebnis des Teilhaushaltes nach Verrechnung der internen Leistungsbeziehungen und vor Veränderung der Rücklagen (Nummer 25 zuzüglich Nummer 26 abzüglich Nummer 27)	-75.100	-17.900	-95.500	24.400	193.700	-35.700

Übersicht über die Teilfinanzhaushalte

Nr.		Ein- und Auszahlungsarten (gemäß § 4 Absatz 12 GemHVO-Doppik)						
1.	+	Einzahlungen	623.900	0	0	130.600	469.500	100
2.	-	Auszahlungen	646.000	17.900	94.100	95.600	275.800	31.100
3.	=	Liquiditätssaldo	-22.100	-17.900	-94.100	35.000	193.700	-31.000



Übersicht über die Teilhaushalte 2023

Gemeinde: 05 Gemeinde Gülzow

Seite : 2
 Datum: 03.04.2023
 Uhrzeit: 13:20:13

	Teilhaushalte					
	6					
	Bauen					
	in €					
	1					

Übersicht über die Teilergebnishaushalte

Nr.		Ertrags- und Aufwandsarten (gemäß § 4 Absatz 10 GemHVO-Doppik)				
2.	+	Zuwendungen, allgemeine Umlagen und sonstige Transfererträge	11.000			
4.	+	Öffentlich-rechtliche Leistungsentgelte	23.700			
5.	+	Privatrechtliche Leistungsentgelte	0			
11.	=	Summe der ordentlichen Erträge (Summe der Nummern 1 bis 10)	34.700			
12.	-	Personalaufwendungen	57.800			
14.	-	Aufwendungen für Sach- und Dienstleistungen	39.600			
15.	-	Abschreibungen auf immaterielle Vermögensgegenstände des Anlagevermögens und auf Sachanlagen sowie auf aktivierte Aufwendungen für die Ingangsetzung und Erweiterung der Verwaltung	47.300			
17.	-	Zuwendungen, Umlagen und sonstige Transferaufwendungen	25.500			
20.	-	Sonstige laufende Aufwendungen	8.600			
21.	=	Summe der ordentlichen Aufwendungen (Summe der Nummern 12 bis 20)	178.800			
22.	=	Ordentliches Ergebnis (Saldo der Nummern 11 und 21)	-144.100			
25.	=	Jahresergebnis des Teilhaushaltes vor Verrechnung der internen Leistungsbeziehungen und vor Veränderung der Rücklagen (Nummer 22 zuzüglich Nummer 23 abzüglich Nummer 24)	-144.100			
28.	=	Jahresergebnis des Teilhaushaltes nach Verrechnung der internen Leistungsbeziehungen und vor Veränderung der Rücklagen (Nummer 25 zuzüglich Nummer 26 abzüglich Nummer 27)	-144.100			

Übersicht über die Teilfinanzhaushalte

Nr.		Ein- und Auszahlungsarten (gemäß § 4 Absatz 12 GemHVO-Doppik)				
1.	+	Einzahlungen	23.700			
2.	-	Auszahlungen	131.500			
3.	=	Liquiditätssaldo	-107.800			



Übersicht über die Teilergebnishaushalte 2023

Seite : 1
 Datum: 03.04.2023
 Uhrzeit: 13:24:05

Gemeinde: 05 Gemeinde Gülzow

Nr.	Ertrags- und Aufwandsarten (gemäß § 4 Absatz 10 GemHVO-Doppik)	Summe aller Teilhaushalte	Teilhaushalte	Teilhaushalte	Teilhaushalte	Teilhaushalte	Teilhaushalte	
			1	2	3	4	5	
			Innere Verwaltung	Schule, Jugend, Sport, Kultur und Soziales	Finanzen und Liegenschaften	Zentrale Finanzleistungen	Sicherheit und Ordnung	
		in €	in €	in €	in €	in €	in €	
		1	2	3	4	5	6	
1.	+	Steuern und ähnliche Abgaben	151.400	0	0	0	151.400	0
2.	+	Zuwendungen, allgemeine Umlagen und sonstige Transfererträge	329.500	0	0	1.800	316.600	100
4.	+	Öffentlich-rechtliche Leistungsentgelte	23.800	0	0	0	0	100
5.	+	Privatrechtliche Leistungsentgelte	122.600	0	0	122.600	0	0
6.	+	Kostenerstattungen und Kostenumlagen	0	0	0	0	0	0
9.	+	Zinserträge und sonstige Finanzerträge	1.500	0	0	0	1.500	0
10.	+	Sonstige laufende Erträge	8.000	0	0	8.000	0	0
11.	=	Summe der ordentlichen Erträge (Summe der Nummern 1 bis 10)	636.800	0	0	132.400	469.500	200
12.	-	Personalaufwendungen	81.200	12.200	0	8.100	0	3.100
14.	-	Aufwendungen für Sach- und Dienstleistungen	186.800	3.900	45.700	82.900	0	14.700
15.	-	Abschreibungen auf immaterielle Vermögensgegenstände des Anlagevermögens und auf Sachanlagen sowie auf aktivierte Aufwendungen für die Ingangsetzung und Erweiterung der Verwaltung	65.900	0	1.400	12.400	0	4.800
17.	-	Zuwendungen, Umlagen und sonstige Transferaufwendungen	347.600	0	47.300	0	274.100	700
19.	-	Zinsaufwendungen und sonstige Finanzaufwendungen	1.700	0	0	0	1.700	0
20.	-	Sonstige laufenden Aufwendungen	28.700	1.800	1.100	4.600	0	12.600
21.	=	Summe der ordentlichen Aufwendungen (Summe der Nummern 12 bis 20)	711.900	17.900	95.500	108.000	275.800	35.900
22.	=	Ordentliches Ergebnis (Saldo der Nummern 11 und 21)	-75.100	-17.900	-95.500	24.400	193.700	-35.700
25.	=	Jahresergebnis des Teilhaushaltes vor Verrechnung der internen Leistungsbeziehungen und vor Veränderung der Rücklagen (Nummer 22 zuzüglich Nummer 23 abzüglich Nummer 24)	-75.100	-17.900	-95.500	24.400	193.700	-35.700
28.	=	Jahresergebnis des Teilhaushaltes nach Verrechnung der internen Leistungsbeziehungen und vor Veränderung der Rücklagen (Nummer 25 zuzüglich Nummer 26 abzüglich Nummer 27)	-75.100	-17.900	-95.500	24.400	193.700	-35.700



Übersicht über die Teilergebnishaushalte 2023

Gemeinde: 05 Gemeinde Gülzow

Nr.	Ertrags- und Aufwandsarten (gemäß § 4 Absatz 10 GemHVO-Doppik)	Teilhaushalte					
		6					
		Bauen					
		in €					
1							
2.	+	Zuwendungen, allgemeine Umlagen und sonstige Transfererträge	11.000				
4.	+	Öffentlich-rechtliche Leistungsentgelte	23.700				
5.	+	Privatrechtliche Leistungsentgelte	0				
11.	=	Summe der ordentlichen Erträge (Summe der Nummern 1 bis 10)	34.700				
12.	-	Personalaufwendungen	57.800				
14.	-	Aufwendungen für Sach- und Dienstleistungen	39.600				
15.	-	Abschreibungen auf immaterielle Vermögensgegenstände des Anlagevermögens und auf Sachanlagen sowie auf aktivierte Aufwendungen für die Ingangsetzung und Erweiterung der Verwaltung	47.300				
17.	-	Zuwendungen, Umlagen und sonstige Transferaufwendungen	25.500				
20.	-	Sonstige laufende Aufwendungen	8.600				
21.	=	Summe der ordentlichen Aufwendungen (Summe der Nummern 12 bis 20)	178.800				
22.	=	Ordentliches Ergebnis (Saldo der Nummern 11 und 21)	-144.100				
25.	=	Jahresergebnis des Teilhaushaltes vor Verrechnung der internen Leistungsbeziehungen und vor Veränderung der Rücklagen (Nummer 22 zuzüglich Nummer 23 abzüglich Nummer 24)	-144.100				
28.	=	Jahresergebnis des Teilhaushaltes nach Verrechnung der internen Leistungsbeziehungen und vor Veränderung der Rücklagen (Nummer 25 zuzüglich Nummer 26 abzüglich Nummer 27)	-144.100				



Übersicht über die Teilfinanzhaushalte 2023

Seite : 1
 Datum: 03.04.2023
 Uhrzeit: 13:26:09

Gemeinde: 05 Gemeinde Gülzow

Nr.		Ein- und Auszahlungsarten (gemäß § 4 Absatz 12 GemHVO-Doppik)	Summe aller Teilhaushalte	Teilhaushalte	Teilhaushalte	Teilhaushalte	Teilhaushalte	Teilhaushalte
				1	2	3	4	5
				Innere Verwaltung	Schule, Jugend, Sport, K ultur und Soziales	Finanzen und Liegenschaften	Zentrale Finanzleistungen	Sicherheit und Ordnung
			in €	in €	in €	in €	in €	in €
		1	2	3	4	5	6	
1.	+	Steuern und ähnliche Abgaben	151.400	0	0	0	151.400	0
2.	+	Zuwendungen, allgemeine Umlagen und sonstige Transfereinzahlungen	316.600	0	0	0	316.600	0
4.	+	Öffentlich-rechtliche Leistungsentgelte	23.800	0	0	0	0	100
5.	+	Privatrechtliche Leistungsentgelte	122.600	0	0	122.600	0	0
6.	+	Kostenerstattungen und Kostenumlagen	0	0	0	0	0	0
8.	+	Zinseinzahlungen und sonstige Finanzeinzahlungen	1.500	0	0	0	1.500	0
9.	+	Sonstige laufende Einzahlungen	8.000	0	0	8.000	0	0
10.	=	Summe der ordentlichen Einzahlungen (Summe der Nummern 1 bis 9)	623.900	0	0	130.600	469.500	100
11.	-	Personalauszahlungen	81.200	12.200	0	8.100	0	3.100
13.	-	Auszahlungen für Sach- und Dienstleistungen	186.800	3.900	45.700	82.900	0	14.700
14.	-	Zuwendungen, Umlagen und sonstige Transferauszahlungen	347.600	0	47.300	0	274.100	700
16.	-	Zinsauszahlungen und sonstige Finanzauszahlungen	1.700	0	0	0	1.700	0
17.	-	Sonstige laufende Auszahlungen	28.700	1.800	1.100	4.600	0	12.600
18.	=	Summe der ordentlichen Auszahlungen (Summe der Nummern 11 bis 17)	646.000	17.900	94.100	95.600	275.800	31.100
19.	=	Saldo der ordentlichen Ein- und Auszahlungen (Saldo der Nummern 10 und 18)	-22.100	-17.900	-94.100	35.000	193.700	-31.000
22.	=	Saldo der ordentlichen und außerordentlichen Ein- und Auszahlungen (Nummer 19 zuzüglich Nummer 20 abzüglich Nummer 21)	-22.100	-17.900	-94.100	35.000	193.700	-31.000
22.1	=	Saldo der Ein- und Auszahlungen aus internen Leistungsbeziehungen	0	0	0	0	0	0
22.2	=	Saldo der ordentlichen und außerordentlichen Ein- und Auszahlungen nach Verrechnung der internen Leistungsbeziehungen (Summe der Nummern 22 und 22.1)	-22.100	-17.900	-94.100	35.000	193.700	-31.000
23.	+	Einzahlungen aus Investitionszuwendungen	882.300	0	0	0	30.300	80.000
24.	+	Einzahlungen aus Beiträgen und ähnlichen Entgelten	0	0	0	0	0	0
31.	=	Summe der Einzahlungen aus Investitionstätigkeit (Summe der Nummern 23 bis 30)	882.300	0	0	0	30.300	80.000
33.	-	Auszahlungen für Sachanlagen	974.700	0	0	0	0	1.200
38.	=	Summe der Auszahlungen aus Investitionstätigkeit (Summe der Nummern 32 bis 37)	974.700	0	0	0	0	1.200
39.	=	Saldo der Ein- und Auszahlungen aus Investitionstätigkeit (Saldo der Nummern 31 und 38)	-92.400	0	0	0	30.300	78.800
40.	=	Finanzmittelüberschuss/Finanzmittelfehlbetrag des Teilhaushaltes (Summe der Nummern 22.2 und 39)	-114.500	-17.900	-94.100	35.000	224.000	47.800
42.	-	Auszahlungen für planmäßige Tilgung von Krediten für Investitionen und Investitionsförderungsmaßnahmen	6.900	0	0	0	6.900	0
44.	=	Saldo der Ein- und Auszahlungen aus Krediten für Investitionen und Investitionsförderungsmaßnahmen (Nummer 41 abzüglich Nummern 42 und 43)	-6.900	0	0	0	-6.900	0
46.	=	Veränderung der Forderungen und Verbindlichkeiten aus Krediten zur Sicherung der Zahlungsfähigkeit gegenüber dem Amt (Summe der Nummern 40, 44 und 45)	-121.400	-17.900	-94.100	35.000	217.100	47.800



Übersicht über die Teilfinanzhaushalte 2023

Gemeinde: 05 Gemeinde Gülzow

Nr.		Ein- und Auszahlungsarten (gemäß § 4 Absatz 12 GemHVO-Doppik)	Teilhaushalte				
			6				
			Bauen				
			in €				
			1				
4.	+	Öffentlich-rechtliche Leistungsentgelte	23.700				
5.	+	Privatrechtliche Leistungsentgelte	0				
10.	=	Summe der ordentlichen Einzahlungen (Summe der Nummern 1 bis 9)	23.700				
11.	-	Personalauszahlungen	57.800				
13.	-	Auszahlungen für Sach- und Dienstleistungen	39.600				
14.	-	Zuwendungen, Umlagen und sonstige Transferauszahlungen	25.500				
17.	-	Sonstige laufende Auszahlungen	8.600				
18.	=	Summe der ordentlichen Auszahlungen (Summe der Nummern 11 bis 17)	131.500				
19.	=	Saldo der ordentlichen Ein- und Auszahlungen (Saldo der Nummern 10 und 18)	-107.800				
22.	=	Saldo der ordentlichen und außerordentlichen Ein- und Auszahlungen (Nummer 19 zuzüglich Nummer 20 abzüglich Nummer 21)	-107.800				
22.1	=	Saldo der Ein- und Auszahlungen aus internen Leistungsbeziehungen	0				
22.2	=	Saldo der ordentlichen und außerordentlichen Ein- und Auszahlungen nach Verrechnung der internen Leistungsbeziehungen (Summe der Nummern 22 und 22.1)	-107.800				
23.	+	Einzahlungen aus Investitionszuwendungen	772.000				
31.	=	Summe der Einzahlungen aus Investitionstätigkeit (Summe der Nummern 23 bis 30)	772.000				
33.	-	Auszahlungen für Sachanlagen	973.500				
38.	=	Summe der Auszahlungen aus Investitionstätigkeit (Summe der Nummern 32 bis 37)	973.500				
39.	=	Saldo der Ein- und Auszahlungen aus Investitionstätigkeit (Saldo der Nummern 31 und 38)	-201.500				
40.	=	Finanzmittelüberschuss/Finanzmittelfehlbetrag des Teilhaushaltes (Summe der Nummern 22.2 und 39)	-309.300				
46.	=	Veränderung der Forderungen und Verbindlichkeiten aus Krediten zur Sicherung der Zahlungsfähigkeit gegenüber dem Amt (Summe der Nummern 40, 44 und 45)	-309.300				



Produkthaushalt 2023

Gemeinde: 05 Gemeinde Gülzow

Seite : 1
 Datum: 03.04.2023
 Uhrzeit: 13:29:05

Hauptproduktbereich 1 Zentrale Verwaltung
 Produktbereich 11 Innere Verwaltung
 Produktgruppe 111 Verwaltungssteuerung
 Produkt 11104 Gemeindevertretung

Produktverantwortlicher / Dienststelle	Herr Demske Hauptamt Frau Wunder Hauptamt Frau Autrum Kämmerei
Produktbeschreibung	Geschäftsführung für die Gemeindevertretung , den Hauptausschuss, sowie andere diverse Gremien Weiterhin Zuarbeit für den Vorsitzenden der Gemeindevertretung
Art der Aufgabe	pflichtig intern
Ziele	Organisatorische Betreuung der Gremien der ehrenamtlichen Selbstverwaltung Dokumentation der Beschlüsse

Nr.								Erläuterung Konto- nummer	
	Ergebnisse des Haushaltsvorjahres	Ansätze des Haushaltsvorjahres einschl. Nachträge	Ansatz des Haushaltsjahres	Planungsdaten des Haushaltsfolgejahres	Planungsdaten des zweiten Haushaltsfolgejahres	Planungsdaten des dritten Haushaltsfolgejahres			
	2021	2022	2023	2024	2025	2026			
	in €	in €	in €	in €	in €	in €			
	1	2	3	4	5	6			
Erträge und Aufwendungen des Projektes									
11.	-	Personalaufwendungen	11.043,07	11.400	12.200	11.200	11.200	11.200	50
18.	-	Sonstige laufende Aufwendungen	693,06	1.600	1.700	1.600	1.600	1.600	56
19.	=	Summe der laufenden Aufwendungen aus Verwaltungstätigkeit (Summe der Nummern 11 bis 18)	11.736,13	13.000	13.900	12.800	12.800	12.800	
20.	=	Laufendes Ergebnis aus Verwaltungstätigkeit (Saldo der Nummern 10 und 19)	-11.736,13	-13.000	-13.900	-12.800	-12.800	-12.800	
24.	=	Ordentliches Ergebnis (Summe der Nummern 20 und 23)	-11.736,13	-13.000	-13.900	-12.800	-12.800	-12.800	
28.	=	Jahresergebnis (Jahresüberschuss/Jahresfehlbetrag) vor Veränderung der Rücklagen (Summe der Nummern 24 und 27)	-11.736,13	-13.000	-13.900	-12.800	-12.800	-12.800	
31.	=	Jahresergebnis (Jahresüberschuss/Jahresfehlbetrag) des Projektes	-11.736,13	-13.000	-13.900	-12.800	-12.800	-12.800	
Ein- und Auszahlungen des Projektes									
11.	-	Personalauszahlungen	11.643,07	11.400	12.200	11.200	11.200	11.200	70
16.	-	Sonstige laufende Auszahlungen	693,06	1.600	1.700	1.600	1.600	1.600	76 J.7695
17.	=	Summe der laufenden Auszahlungen aus Verwaltungstätigkeit (Summe der Nummern 11 bis 16)	12.336,13	13.000	13.900	12.800	12.800	12.800	
18.	=	Saldo der laufenden Ein- und Auszahlungen aus Verwaltungstätigkeit (Saldo der Nummern 10 und 17)	-12.336,13	-13.000	-13.900	-12.800	-12.800	-12.800	
22.	=	Saldo der ordentlichen Ein- und Auszahlungen (Summe der Nummern 18 und 21)	-12.336,13	-13.000	-13.900	-12.800	-12.800	-12.800	
26.	=	Saldo der ordentlichen und außerordentlichen Ein- und Auszahlungen (Summe der Nummern 22 und 25)	-12.336,13	-13.000	-13.900	-12.800	-12.800	-12.800	
42.	=	Finanzmittelüberschuss / Finanzmittelfehlbetrag (Summe der Nummern 26 und 41)	-12.336,13	-13.000	-13.900	-12.800	-12.800	-12.800	
49.	=	Saldo der Ein- und Auszahlungen des Projektes	-12.336,13	-13.000	-13.900	-12.800	-12.800	-12.800	



Produkthaushalt 2023

Gemeinde: 05 Gemeinde Gülzow

Seite : 2
 Datum: 03.04.2023
 Uhrzeit: 13:29:05

Hauptproduktbereich 1 Zentrale Verwaltung
 Produktbereich 11 Innere Verwaltung
 Produktgruppe 114 Zentrale Dienste
 Produkt 11401 Gemeindebüro

Produktverantwortlicher / Dienststelle		Frau Wunder Hauptamt Frau Autrum Kämmerei												
Produktbeschreibung		Unterhaltung und Bewirtschaftung des Gemeindebüros												
Art der Aufgabe		freiwillig intern extern												
Ziele		sparsamer Umgang mit Energie, Wasser												
Nr.		Ergebnisse des Haushaltsvorjahres	Ansätze des Haushaltsvorjahres einschl. Nachträge	Ansatz des Haushaltsjahres	Planungsdaten des Haushaltsfolgejahres	Planungsdaten des zweiten Haushaltsfolgejahres	Planungsdaten des dritten Haushaltsfolgejahres	Erläuterung						
									2021	2022	2023	2024	2025	2026
									in €	in €	in €	in €	in €	in €
		1	2	3	4	5	6	Kontonummer						
Erträge und Aufwendungen des Projektes														
13.	-	Aufwendungen für Sach- und Dienstleistungen	0,00	200	500	300	300	300	52					
18.	-	Sonstige laufende Aufwendungen	0,00	100	100	100	100	100	56					
19.	=	Summe der laufenden Aufwendungen aus Verwaltungstätigkeit (Summe der Nummern 11 bis 18)	0,00	300	600	400	400	400						
20.	=	Laufendes Ergebnis aus Verwaltungstätigkeit (Saldo der Nummern 10 und 19)	0,00	-300	-600	-400	-400	-400						
24.	=	Ordentliches Ergebnis (Summe der Nummern 20 und 23)	0,00	-300	-600	-400	-400	-400						
28.	=	Jahresergebnis (Jahresüberschuss/Jahresfehlbetrag) vor Veränderung der Rücklagen (Summe der Nummern 24 und 27)	0,00	-300	-600	-400	-400	-400						
31.	=	Jahresergebnis (Jahresüberschuss/Jahresfehlbetrag) des Projektes	0,00	-300	-600	-400	-400	-400						
Ein- und Auszahlungen des Projektes														
13.	-	Auszahlungen für Sach- und Dienstleistungen	0,00	200	500	300	300	300	72					
16.	-	Sonstige laufende Auszahlungen	0,00	100	100	100	100	100	76 / 7695					
17.	=	Summe der laufenden Auszahlungen aus Verwaltungstätigkeit (Summe der Nummern 11 bis 16)	0,00	300	600	400	400	400						
18.	=	Saldo der laufenden Ein- und Auszahlungen aus Verwaltungstätigkeit (Saldo der Nummern 10 und 17)	0,00	-300	-600	-400	-400	-400						
22.	=	Saldo der ordentlichen Ein- und Auszahlungen (Summe der Nummern 18 und 21)	0,00	-300	-600	-400	-400	-400						
26.	=	Saldo der ordentlichen und außerordentlichen Ein- und Auszahlungen (Summe der Nummern 22 und 25)	0,00	-300	-600	-400	-400	-400						
42.	=	Finanzmittelüberschuss / Finanzmittelfehlbetrag (Summe der Nummern 26 und 41)	0,00	-300	-600	-400	-400	-400						
49	=	Saldo der Ein- und Auszahlungen des Projektes	0,00	-300	-600	-400	-400	-400						



Produkthaushalt 2023

Gemeinde: 05 Gemeinde Gülzow

Seite : 3
 Datum: 03.04.2023
 Uhrzeit: 13:29:05

Hauptproduktbereich 1 Zentrale Verwaltung
 Produktbereich 11 Innere Verwaltung
 Produktgruppe 114 Zentrale Dienste
 Produkt 11402 Liegenschaften

Produktverantwortlicher / Dienststelle		Frau Schmidt Liegenschaften Frau Bünger Steueramt Frau Autrum Kämmerei							
Produktbeschreibung		Flurstücksverwaltung Negativbeste, Grundbuchverwaltung Erwerb und Veräußerung von kommunalen Liegenschaften Abschluss von Pachtverträgen							
Art der Aufgabe		pflichtig freiwillig extern							
Ziele		Effektive Verwaltung kommunaler Liegenschaften Einnahmeerzielung, Verkauf und Kauf von Grundstücken							
Nr.			Ergebnisse des Haushaltsvorjahres	Ansätze des Haushaltsvorjahres einschl. Nachträge	Ansatz des Haushaltsjahres	Planungsdaten des Haushaltsfolgejahres	Planungsdaten des zweiten Haushaltsfolgejahres	Planungsdaten des dritten Haushaltsfolgejahres	Erläuterung Konto- nummer
			2021	2022	2023	2024	2025	2026	
			in €	in €	in €	in €	in €	in €	
			1	2	3	4	5	6	
Erträge und Aufwendungen des Projektes									
5.	+	Privatrechtliche Leistungsentgelte	14.119,88	13.000	13.000	13.200	13.200	13.200	441.443,44 4.445,448
10.	=	Summe der laufenden Erträge aus Verwaltungstätigkeit (Summe der Nummern 1 bis 9)	14.119,88	13.000	13.000	13.200	13.200	13.200	
18.	-	Sonstige laufende Aufwendungen	230,45	300	300	300	300	300	56
19.	=	Summe der laufenden Aufwendungen aus Verwaltungstätigkeit (Summe der Nummern 11 bis 18)	230,45	300	300	300	300	300	
20.	=	Laufendes Ergebnis aus Verwaltungstätigkeit (Saldo der Nummern 10 und 19)	13.889,43	12.700	12.700	12.900	12.900	12.900	
24.	=	Ordentliches Ergebnis (Summe der Nummern 20 und 23)	13.889,43	12.700	12.700	12.900	12.900	12.900	
28.	=	Jahresergebnis (Jahresüberschuss/Jahresfehlbetrag) vor Veränderung der Rücklagen (Summe der Nummern 24 und 27)	13.889,43	12.700	12.700	12.900	12.900	12.900	
31.	=	Jahresergebnis (Jahresüberschuss/Jahresfehlbetrag) des Projektes	13.889,43	12.700	12.700	12.900	12.900	12.900	
Ein- und Auszahlungen des Projektes									
5.	+	Privatrechtliche Leistungsentgelte	14.149,88	13.000	13.000	13.200	13.200	13.200	641,648
10.	=	Summe der laufenden Einzahlungen aus Verwaltungstätigkeit (Summe der Nummern 1 bis 9)	14.149,88	13.000	13.000	13.200	13.200	13.200	
16.	-	Sonstige laufende Auszahlungen	230,45	300	300	300	300	300	76 J.7695
17.	=	Summe der laufenden Auszahlungen aus Verwaltungstätigkeit (Summe der Nummern 11 bis 16)	230,45	300	300	300	300	300	
18.	=	Saldo der laufenden Ein- und Auszahlungen aus Verwaltungstätigkeit (Saldo der Nummern 10 und 17)	13.919,43	12.700	12.700	12.900	12.900	12.900	
22.	=	Saldo der ordentlichen Ein- und Auszahlungen (Summe der Nummern 18 und 21)	13.919,43	12.700	12.700	12.900	12.900	12.900	
26.	=	Saldo der ordentlichen und außerordentlichen Ein- und Auszahlungen (Summe der Nummern 22 und 25)	13.919,43	12.700	12.700	12.900	12.900	12.900	
34.	=	Summe der Einzahlungen aus Investitionstätigkeit (Summe der Nummern 27 bis 33)	0,00	0	0	0	0	0	



Produkthaushalt 2023

Gemeinde: 05 Gemeinde Gülzow

Seite : 4
Datum: 03.04.2023
Uhrzeit: 13:29:05

Hauptproduktbereich 1 Zentrale Verwaltung
Produktbereich 11 Innere Verwaltung
Produktgruppe 114 Zentrale Dienste
Produkt 11402 Liegenschaften

Nr.		Ergebnisse des Haushaltsvorjahres	Ansätze des Haushaltsvorjahres einschl. Nachträge	Ansatz des Haushaltsjahres	Planungsdaten des Haushaltsfolgejahres	Planungsdaten des zweiten Haushaltsfolgejahres	Planungsdaten des dritten Haushaltsfolgejahres	Erläuterung						
									2021	2022	2023	2024	2025	2026
									in €	in €	in €	in €	in €	in €
									1	2	3	4	5	6
41.	=	Saldo aus den Ein- und Auszahlungen aus Investitionstätigkeit (Saldo der Nummern 34 und 40)	0,00	0	0	0	0	0						
42.	=	Finanzmittelüberschuss / Finanzmittelfehlbetrag (Summe der Nummern 26 und 41)	13.919,43	12.700	12.700	12.900	12.900	12.900						
43.	=	Saldo der Ein- und Auszahlungen des Projektes	13.919,43	12.700	12.700	12.900	12.900	12.900						



Produkthaushalt 2023

Gemeinde: 05 Gemeinde Gülzow

Seite : 5
 Datum: 03.04.2023
 Uhrzeit: 13:29:05

Hauptproduktbereich 1 Zentrale Verwaltung
 Produktbereich 11 Innere Verwaltung
 Produktgruppe 114 Zentrale Dienste
 Produkt 11403 Gemeindearbeiter

Produktverantwortlicher / Dienststelle		Frau Wunder Hauptamt Frau Autrum Kämmerei						Erläuterung	
Produktbeschreibung		kommunaler Bauhof Unterhaltung und Bewirtschaftung kommunaler Flächen							
Art der Aufgabe		pflichtig extern intern							
Ziele		Termingerechte ,wirtschaftliche , felexible Ausführung der Dienstleistung							
Nr.			Ergebnisse des Haushaltsvorjahres	Ansätze des Haushaltsvorjahres einschl. Nachträge	Ansatz des Haushaltsjahres	Planungsdaten des Haushaltsfolgejahres	Planungsdaten des zweiten Haushaltsfolgejahres	Planungsdaten des dritten Haushaltsfolgejahres	Kontonummer
			2021	2022	2023	2024	2025	2026	
			in €	in €	in €	in €	in €	in €	
			1	2	3	4	5	6	
Erträge und Aufwendungen des Projektes									
2.	+	Zuwendungen, allgemeine Umlagen und sonstige Transfererträge	0,00	100	0	0	0	0	41
5.	+	Privatrechtliche Leistungsentgelte	2.123,88	0	0	0	0	0	441.443,44 4.445,448
10.	=	Summe der laufenden Erträge aus Verwaltungstätigkeit (Summe der Nummern 1 bis 9)	2.123,88	100	0	0	0	0	
11.	-	Personalaufwendungen	40.707,97	42.600	57.800	53.300	53.300	53.300	50
13.	-	Aufwendungen für Sach- und Dienstleistungen	5.872,90	12.900	10.300	5.600	5.600	5.600	52
14.	-	Abschreibungen auf immaterielle Vermögensgegenstände des Anlagevermögens und auf Sachanlagen sowie auf aktivierte Aufwendungen für die Ingangsetzung und Erweiterung der Verwaltung	0,00	3.500	3.500	3.300	3.300	3.300	53
18.	-	Sonstige laufende Aufwendungen	569,94	1.000	1.100	900	900	900	56
19.	=	Summe der laufenden Aufwendungen aus Verwaltungstätigkeit (Summe der Nummern 11 bis 18)	47.150,81	60.000	72.700	63.100	63.100	63.100	
20.	=	Laufendes Ergebnis aus Verwaltungstätigkeit (Saldo der Nummern 10 und 19)	-45.026,93	-59.900	-72.700	-63.100	-63.100	-63.100	
24.	=	Ordentliches Ergebnis (Summe der Nummern 20 und 23)	-45.026,93	-59.900	-72.700	-63.100	-63.100	-63.100	
28.	=	Jahresergebnis (Jahresüberschuss/Jahresfehlbetrag) vor Veränderung der Rücklagen (Summe der Nummern 24 und 27)	-45.026,93	-59.900	-72.700	-63.100	-63.100	-63.100	
31.	=	Jahresergebnis (Jahresüberschuss/Jahresfehlbetrag) des Projektes	-45.026,93	-59.900	-72.700	-63.100	-63.100	-63.100	
Ein- und Auszahlungen des Projektes									
5.	+	Privatrechtliche Leistungsentgelte	2.123,88	0	0	0	0	0	641,648
10.	=	Summe der laufenden Einzahlungen aus Verwaltungstätigkeit (Summe der Nummern 1 bis 9)	2.123,88	0	0	0	0	0	
11.	-	Personalauszahlungen	40.707,97	42.600	57.800	53.300	53.300	53.300	70
13.	-	Auszahlungen für Sach- und Dienstleistungen	6.075,59	12.900	10.300	5.600	5.600	5.600	72
16.	-	Sonstige laufende Auszahlungen	569,94	1.000	1.100	900	900	900	76 ./.7695
17.	=	Summe der laufenden Auszahlungen aus Verwaltungstätigkeit (Summe der Nummern 11 bis 16)	47.353,50	56.500	69.200	59.800	59.800	59.800	



Produkthaushalt 2023

Gemeinde: 05 Gemeinde Gülzow

Seite : 6
 Datum: 03.04.2023
 Uhrzeit: 13:29:05

Hauptproduktbereich 1 Zentrale Verwaltung
 Produktbereich 11 Innere Verwaltung
 Produktgruppe 114 Zentrale Dienste
 Produkt 11403 Gemeindearbeiter

Nr.		Ergebnisse des Haushaltsvorjahres	Ansätze des Haushaltsvorjahres einschl. Nachträge	Ansatz des Haushaltsjahres	Planungsdaten des Haushaltsfolgejahres	Planungsdaten des zweiten Haushaltsfolgejahres	Planungsdaten des dritten Haushaltsfolgejahres	Erläuterung						
									2021	2022	2023	2024	2025	2026
									in €	in €	in €	in €	in €	in €
									1	2	3	4	5	6
18.	=	Saldo der laufenden Ein- und Auszahlungen aus Verwaltungstätigkeit (Saldo der Nummern 10 und 17)	-45.229,62	-56.500	-69.200	-59.800	-59.800	-59.800						
22.	=	Saldo der ordentlichen Ein- und Auszahlungen (Summe der Nummern 18 und 21)	-45.229,62	-56.500	-69.200	-59.800	-59.800	-59.800						
26.	=	Saldo der ordentlichen und außerordentlichen Ein- und Auszahlungen (Summe der Nummern 22 und 25)	-45.229,62	-56.500	-69.200	-59.800	-59.800	-59.800						
34.	=	Summe der Einzahlungen aus Investitionstätigkeit (Summe der Nummern 27 bis 33)	0,00	0	0	0	0	0						
36.	-	Auszahlungen für Sachanlagen	0,00	8.000	0	0	0	0	785					
40.	=	Summe der Auszahlungen aus Investitionstätigkeit (Summe der Nummern 35 bis 39)	0,00	8.000	0	0	0	0						
41.	=	Saldo aus den Ein- und Auszahlungen aus Investitionstätigkeit (Saldo der Nummern 34 und 40)	0,00	-8.000	0	0	0	0						
42.	=	Finanzmittelüberschuss / Finanzmittelfehlbetrag (Summe der Nummern 26 und 41)	-45.229,62	-64.500	-69.200	-59.800	-59.800	-59.800						
49.	=	Saldo der Ein- und Auszahlungen des Projektes	-45.229,62	-64.500	-69.200	-59.800	-59.800	-59.800						



Produkthaushalt 2023

Gemeinde: 05 Gemeinde Gülzow

Seite : 7
 Datum: 03.04.2023
 Uhrzeit: 13:29:05

Hauptproduktbereich 1 Zentrale Verwaltung
 Produktbereich 11 Innere Verwaltung
 Produktgruppe 114 Zentrale Dienste
 Produkt 11408 gemeindliche Wohnungen

Produktverantwortlicher / Dienststelle		Frau Sandberg Bauamt Frau Nilles Bauamt Frau Autrum Kämmerei						Erläuterung	
Produktbeschreibung		Unterhaltung und Bewirtschaftung gemeindeeigener Wohnungen							
Art der Aufgabe		freiwillig intern extern							
Ziele		Effektive Verwaltung der Wohngebäude in der Gemeinde							
Nr.			Ergebnisse des Haushaltsvorjahres	Ansätze des Haushaltsvorjahres einschl. Nachträge	Ansatz des Haushaltsjahres	Planungsdaten des Haushaltsfolgejahres	Planungsdaten des zweiten Haushaltsfolgejahres	Planungsdaten des dritten Haushaltsfolgejahres	Kontonummer
			2021	2022	2023	2024	2025	2026	
			in €	in €	in €	in €	in €	in €	
Erträge und Aufwendungen des Projektes			1	2	3	4	5	6	
2.	+	Zuwendungen, allgemeine Umlagen und sonstige Transfererträge	0,00	1.300	1.300	1.300	1.300	1.300	41
5.	+	Privatrechtliche Leistungsentgelte	113.392,56	103.000	109.000	115.000	115.000	115.000	441.443,44 4.445,448
10.	=	Summe der laufenden Erträge aus Verwaltungstätigkeit (Summe der Nummern 1 bis 9)	113.392,56	104.300	110.300	116.300	116.300	116.300	
11.	-	Personalaufwendungen	17,01	2.700	2.700	2.700	2.700	2.700	50
13.	-	Aufwendungen für Sach- und Dienstleistungen	50.134,31	61.700	70.500	53.300	53.300	53.300	52
14.	-	Abschreibungen auf immaterielle Vermögensgegenstände des Anlagevermögens und auf Sachanlagen sowie auf aktivierte Aufwendungen für die Ingangsetzung und Erweiterung der Verwaltung	0,00	10.300	10.300	10.300	10.300	10.300	53
18.	-	Sonstige laufende Aufwendungen	2.879,44	3.300	3.600	3.100	3.100	3.100	56
19.	=	Summe der laufenden Aufwendungen aus Verwaltungstätigkeit (Summe der Nummern 11 bis 18)	53.030,76	78.000	87.100	69.400	69.400	69.400	
20.	=	Laufendes Ergebnis aus Verwaltungstätigkeit (Saldo der Nummern 10 und 19)	60.361,80	26.300	23.200	46.900	46.900	46.900	
24.	=	Ordentliches Ergebnis (Summe der Nummern 20 und 23)	60.361,80	26.300	23.200	46.900	46.900	46.900	
28.	=	Jahresergebnis (Jahresüberschuss/Jahresfehlbetrag) vor Veränderung der Rücklagen (Summe der Nummern 24 und 27)	60.361,80	26.300	23.200	46.900	46.900	46.900	
31.	=	Jahresergebnis (Jahresüberschuss/Jahresfehlbetrag) des Projektes	60.361,80	26.300	23.200	46.900	46.900	46.900	
Ein- und Auszahlungen des Projektes									
5.	+	Privatrechtliche Leistungsentgelte	113.840,64	103.000	109.000	115.000	115.000	115.000	641,648
10.	=	Summe der laufenden Einzahlungen aus Verwaltungstätigkeit (Summe der Nummern 1 bis 9)	113.840,64	103.000	109.000	115.000	115.000	115.000	
11.	-	Personalauszahlungen	17,01	2.700	2.700	2.700	2.700	2.700	70
13.	-	Auszahlungen für Sach- und Dienstleistungen	48.351,70	61.700	70.500	53.300	53.300	53.300	72
16.	-	Sonstige laufende Auszahlungen	2.879,44	3.300	3.600	3.100	3.100	3.100	76 J.7695
17.	=	Summe der laufenden Auszahlungen aus Verwaltungstätigkeit (Summe der Nummern 11 bis 16)	51.248,15	67.700	76.800	59.100	59.100	59.100	
18.	=	Saldo der laufenden Ein- und Auszahlungen aus Verwaltungstätigkeit (Saldo der Nummern 10 und 17)	62.592,49	35.300	32.200	55.900	55.900	55.900	



Produkthaushalt 2023

Gemeinde: 05 Gemeinde Gülzow

Seite : 8
 Datum: 03.04.2023
 Uhrzeit: 13:29:05

Hauptproduktbereich 1 Zentrale Verwaltung
 Produktbereich 11 Innere Verwaltung
 Produktgruppe 114 Zentrale Dienste
 Produkt 11408 gemeindliche Wohnungen

Nr.		Ergebnisse des Haushaltsvorjahres	Ansätze des Haushaltsvorjahres einschl. Nachträge	Ansatz des Haushaltsjahres	Planungsdaten des Haushaltsfolgejahres	Planungsdaten des zweiten Haushaltsfolgejahres	Planungsdaten des dritten Haushaltsfolgejahres	Erläuterung						
									2021	2022	2023	2024	2025	2026
									in €	in €	in €	in €	in €	in €
									1	2	3	4	5	6
22.	=	Saldo der ordentlichen Ein- und Auszahlungen (Summe der Nummern 18 und 21)	62.592,49	35.300	32.200	55.900	55.900	55.900						
26.	=	Saldo der ordentlichen und außerordentlichen Ein- und Auszahlungen (Summe der Nummern 22 und 25)	62.592,49	35.300	32.200	55.900	55.900	55.900						
34.	=	Summe der Einzahlungen aus Investitionstätigkeit (Summe der Nummern 27 bis 33)	0,00	0	0	0	0	0						
40.	=	Summe der Auszahlungen aus Investitionstätigkeit (Summe der Nummern 35 bis 39)	0,00	0	0	0	0	0						
41.	=	Saldo aus den Ein- und Auszahlungen aus Investitionstätigkeit (Saldo der Nummern 34 und 40)	0,00	0	0	0	0	0						
42.	=	Finanzmittelüberschuss / Finanzmittelfehlbetrag (Summe der Nummern 26 und 41)	62.592,49	35.300	32.200	55.900	55.900	55.900						
49	=	Saldo der Ein- und Auszahlungen des Projektes	62.592,49	35.300	32.200	55.900	55.900	55.900						



Produkthaushalt 2023

Gemeinde: 05 Gemeinde Gülzow

Seite : 10
 Datum: 03.04.2023
 Uhrzeit: 13:29:05

Hauptproduktbereich 1 Zentrale Verwaltung
 Produktbereich 12 Sicherheit und Ordnung
 Produktgruppe 122 Ordnungsangelegenheiten
 Produkt 12201 Ordnungsangelegenheiten

Produktverantwortlicher / Dienststelle		Frau Vontien Ordnungsamt Frau Autrum Kämmerei							
Produktbeschreibung		Aufrechterhaltung der öffentlichen Sicherheit und Ordnung im Rahmen der Gefahrenabwehr zum Wohl der Allgemeinheit nur Fundtiere und Miete Obdachlosenwohnung							
Art der Aufgabe		pflichtig extern							
Ziele		Sicherstellung der öffentlichen Sicherheit und Ordnung							
Nr.			Ergebnisse des Haushaltsvorjahres	Ansätze des Haushaltsvorjahres einschl. Nachträge	Ansatz des Haushaltsjahres	Planungsdaten des Haushaltsfolgejahres	Planungsdaten des zweiten Haushaltsfolgejahres	Planungsdaten des dritten Haushaltsfolgejahres	Erläuterung Kontonummer
			2021	2022	2023	2024	2025	2026	
			in €	in €	in €	in €	in €	in €	
			1	2	3	4	5	6	
Erträge und Aufwendungen des Projektes									
18.	-	Sonstige laufende Aufwendungen	607,55	1.100	1.100	700	700	700	56
19.	=	Summe der laufenden Aufwendungen aus Verwaltungstätigkeit (Summe der Nummern 11 bis 18)	607,55	1.100	1.100	700	700	700	
20.	=	Laufendes Ergebnis aus Verwaltungstätigkeit (Saldo der Nummern 10 und 19)	-607,55	-1.100	-1.100	-700	-700	-700	
24.	=	Ordentliches Ergebnis (Summe der Nummern 20 und 23)	-607,55	-1.100	-1.100	-700	-700	-700	
28.	=	Jahresergebnis (Jahresüberschuss/Jahresfehlbetrag) vor Veränderung der Rücklagen (Summe der Nummern 24 und 27)	-607,55	-1.100	-1.100	-700	-700	-700	
31.	=	Jahresergebnis (Jahresüberschuss/Jahresfehlbetrag) des Projektes	-607,55	-1.100	-1.100	-700	-700	-700	
Ein- und Auszahlungen des Projektes									
16.	-	Sonstige laufende Auszahlungen	460,90	1.100	1.100	700	700	700	76 J.7695
17.	=	Summe der laufenden Auszahlungen aus Verwaltungstätigkeit (Summe der Nummern 11 bis 16)	460,90	1.100	1.100	700	700	700	
18.	=	Saldo der laufenden Ein- und Auszahlungen aus Verwaltungstätigkeit (Saldo der Nummern 10 und 17)	-460,90	-1.100	-1.100	-700	-700	-700	
22.	=	Saldo der ordentlichen Ein- und Auszahlungen (Summe der Nummern 18 und 21)	-460,90	-1.100	-1.100	-700	-700	-700	
26.	=	Saldo der ordentlichen und außerordentlichen Ein- und Auszahlungen (Summe der Nummern 22 und 25)	-460,90	-1.100	-1.100	-700	-700	-700	
42.	=	Finanzmittelüberschuss / Finanzmittelfehlbetrag (Summe der Nummern 26 und 41)	-460,90	-1.100	-1.100	-700	-700	-700	
43.	=	Saldo der Ein- und Auszahlungen des Projektes	-460,90	-1.100	-1.100	-700	-700	-700	



Produkthaushalt 2023

Gemeinde: 05 Gemeinde Gülzow

Seite : 11
 Datum: 03.04.2023
 Uhrzeit: 13:29:05

Hauptproduktbereich 1 Zentrale Verwaltung
 Produktbereich 12 Sicherheit und Ordnung
 Produktgruppe 122 Ordnungsangelegenheiten
 Produkt 12299 Standesamt

Produktverantwortlicher / Dienststelle		Herr Demske Hauptamt Frau Kitzmann Hauptamt Frau Autrum Kämmerei							
Produktbeschreibung		Aufgaben des Personenstandswesens Beurkundung von Geburten, Eheschließungen, Lebenspartnerschaften, Sterbefälle, Fortschreibung der Personenstandsbücher, Ausstellung von Urkunden							
Art der Aufgabe		pflichtig extern							
Ziele		schnelle und effiziente Bearbeitung von Anliegen der Bürger und Bürgerinnen bei Angelegenheiten des Personenstandswesens							
Nr.			Ergebnisse des Haushaltsvorjahres	Ansätze des Haushaltsvorjahres einschl. Nachträge	Ansatz des Haushaltsjahres	Planungsdaten des Haushaltsfolgejahres	Planungsdaten des zweiten Haushaltsfolgejahres	Planungsdaten des dritten Haushaltsfolgejahres	Erläuterung Kontonummer
			2021	2022	2023	2024	2025	2026	
			in €	in €	in €	in €	in €	in €	
		1	2	3	4	5	6		
Erträge und Aufwendungen des Projektes									
13.	-	Aufwendungen für Sach- und Dienstleistungen	3.302,00	3.500	3.400	3.400	3.400	3.400	52
19.	=	Summe der laufenden Aufwendungen aus Verwaltungstätigkeit (Summe der Nummern 11 bis 18)	3.302,00	3.500	3.400	3.400	3.400	3.400	
20.	=	Laufendes Ergebnis aus Verwaltungstätigkeit (Saldo der Nummern 10 und 19)	-3.302,00	-3.500	-3.400	-3.400	-3.400	-3.400	
24.	=	Ordentliches Ergebnis (Summe der Nummern 20 und 23)	-3.302,00	-3.500	-3.400	-3.400	-3.400	-3.400	
28.	=	Jahresergebnis (Jahresüberschuss/Jahresfehlbetrag) vor Veränderung der Rücklagen (Summe der Nummern 24 und 27)	-3.302,00	-3.500	-3.400	-3.400	-3.400	-3.400	
31.	=	Jahresergebnis (Jahresüberschuss/Jahresfehlbetrag) des Projektes	-3.302,00	-3.500	-3.400	-3.400	-3.400	-3.400	
Ein- und Auszahlungen des Projektes									
13.	-	Auszahlungen für Sach- und Dienstleistungen	3.488,59	3.500	3.400	3.400	3.400	3.400	72
17.	=	Summe der laufenden Auszahlungen aus Verwaltungstätigkeit (Summe der Nummern 11 bis 16)	3.488,59	3.500	3.400	3.400	3.400	3.400	
18.	=	Saldo der laufenden Ein- und Auszahlungen aus Verwaltungstätigkeit (Saldo der Nummern 10 und 17)	-3.488,59	-3.500	-3.400	-3.400	-3.400	-3.400	
22.	=	Saldo der ordentlichen Ein- und Auszahlungen (Summe der Nummern 18 und 21)	-3.488,59	-3.500	-3.400	-3.400	-3.400	-3.400	
26.	=	Saldo der ordentlichen und außerordentlichen Ein- und Auszahlungen (Summe der Nummern 22 und 25)	-3.488,59	-3.500	-3.400	-3.400	-3.400	-3.400	
42.	=	Finanzmittelüberschuss / Finanzmittelfehlbetrag (Summe der Nummern 26 und 41)	-3.488,59	-3.500	-3.400	-3.400	-3.400	-3.400	
49.	=	Saldo der Ein- und Auszahlungen des Projektes	-3.488,59	-3.500	-3.400	-3.400	-3.400	-3.400	



Produkthaushalt 2023

Gemeinde: 05 Gemeinde Gülzow

Seite : 13
 Datum: 03.04.2023
 Uhrzeit: 13:29:05

Hauptproduktbereich 1 Zentrale Verwaltung
 Produktbereich 12 Sicherheit und Ordnung
 Produktgruppe 126 Brandschutz
 Produkt 12605 Freiwillige Feuerwehr

Nr.			Ergebnisse	Ansätze des	Ansatz des	Planungs-	Planungs-	Planungs-	Erläuterung
			des	Haushalts-	Haushalts-	-	-	-	
			Haushalts-	vorjahres	vorjahres	daten des	daten des	daten des	
			vorvorjahres	einschl.	jahres	Haushalts-	zweiten	dritten	
		2021	2022	2023	2024	2025	2026	Konto-	
		in €	in €	in €	in €	in €	in €		nummer
		1	2	3	4	5	6		
16.	-	Sonstige laufende Auszahlungen	12.985,48	6.300	11.400	4.400	4.400	4.400	76 ./7695
17.	=	Summe der laufenden Auszahlungen aus Verwaltungstätigkeit (Summe der Nummern 11 bis 16)	23.374,01	26.000	29.100	16.800	16.800	16.800	
18.	=	Saldo der laufenden Ein- und Auszahlungen aus Verwaltungstätigkeit (Saldo der Nummern 10 und 17)	-10.218,41	-26.000	-29.100	-16.800	-16.800	-16.800	
22.	=	Saldo der ordentlichen Ein- und Auszahlungen (Summe der Nummern 18 und 21)	-10.218,41	-26.000	-29.100	-16.800	-16.800	-16.800	
26.	=	Saldo der ordentlichen und außerordentlichen Ein- und Auszahlungen (Summe der Nummern 22 und 25)	-10.218,41	-26.000	-29.100	-16.800	-16.800	-16.800	
27.	+	Einzahlungen aus Investitionszuwendungen	15.300,00	93.500	80.000	0	0	0	681
34.	=	Summe der Einzahlungen aus Investitionstätigkeit (Summe der Nummern 27 bis 33)	15.300,00	93.500	80.000	0	0	0	
36.	-	Auszahlungen für Sachanlagen	3.967,20	180.000	1.200	0	0	0	785
40.	=	Summe der Auszahlungen aus Investitionstätigkeit (Summe der Nummern 35 bis 39)	3.967,20	180.000	1.200	0	0	0	
41.	=	Saldo aus den Ein- und Auszahlungen aus Investitionstätigkeit (Saldo der Nummern 34 und 40)	11.332,80	-86.500	78.800	0	0	0	
42.	=	Finanzmittelüberschuss / Finanzmittelfehlbetrag (Summe der Nummern 26 und 41)	1.114,39	-112.500	49.700	-16.800	-16.800	-16.800	
49	-	Saldo der Ein- und Auszahlungen des Projektes	1.114,39	-112.500	49.700	-16.800	-16.800	-16.800	



Produkthaushalt 2023

Gemeinde: 05 Gemeinde Gülzow

Seite : 14
 Datum: 03.04.2023
 Uhrzeit: 13:29:05

Hauptproduktbereich 2 Schule und Kultur
 Produktbereich 21 Grundschulen, Regionale Schulen, Gymnasien, Gesamtschulen
 Produktgruppe 211 Grundschulen (§ 11 Abs. 2 Nr.1a) SchulG M-V)
 Produkt 21102 Schulkostenbeiträge - Grundschüler

Produktverantwortlicher / Dienststelle		Frau Langer Hauptamt Frau Autrum Kämmerei												
Produktbeschreibung		zu zahlende Schulkostenbeiträge an andere kommunale oder freie Träger von Grundschulen												
Art der Aufgabe		pflichtig extern												
Ziele		möglichst eine Minimierung der zu zahlenden Schulkostenbeiträge durch Bereitstellung eigener kommunaler Bildungsangebote bei Grundschulen												
Nr.		Ergebnisse des Haushaltsvorjahres	Ansätze des Haushaltsvorjahres einschl. Nachträge	Ansatz des Haushaltsjahres	Planungsdaten des Haushaltsfolgejahres	Planungsdaten des zweiten Haushaltsfolgejahres	Planungsdaten des dritten Haushaltsfolgejahres	Erläuterung						
									2021	2022	2023	2024	2025	2026
									in €	in €	in €	in €	in €	in €
		1	2	3	4	5	6	Kontonummer						
Erträge und Aufwendungen des Projektes														
13.	-	Aufwendungen für Sach- und Dienstleistungen	23.250,28	26.500	17.000	18.400	18.400	18.400	52					
19.	=	Summe der laufenden Aufwendungen aus Verwaltungstätigkeit (Summe der Nummern 11 bis 18)	23.250,28	26.500	17.000	18.400	18.400	18.400						
20.	=	Laufendes Ergebnis aus Verwaltungstätigkeit (Saldo der Nummern 10 und 19)	-23.250,28	-26.500	-17.000	-18.400	-18.400	-18.400						
24.	=	Ordentliches Ergebnis (Summe der Nummern 20 und 23)	-23.250,28	-26.500	-17.000	-18.400	-18.400	-18.400						
28.	=	Jahresergebnis (Jahresüberschuss/Jahresfehlbetrag) vor Veränderung der Rücklagen (Summe der Nummern 24 und 27)	-23.250,28	-26.500	-17.000	-18.400	-18.400	-18.400						
31.	=	Jahresergebnis (Jahresüberschuss/Jahresfehlbetrag) des Projektes	-23.250,28	-26.500	-17.000	-18.400	-18.400	-18.400						
Ein- und Auszahlungen des Projektes														
13.	-	Auszahlungen für Sach- und Dienstleistungen	23.250,28	26.500	17.000	18.400	18.400	18.400	72					
17.	=	Summe der laufenden Auszahlungen aus Verwaltungstätigkeit (Summe der Nummern 11 bis 16)	23.250,28	26.500	17.000	18.400	18.400	18.400						
18.	=	Saldo der laufenden Ein- und Auszahlungen aus Verwaltungstätigkeit (Saldo der Nummern 10 und 17)	-23.250,28	-26.500	-17.000	-18.400	-18.400	-18.400						
22.	=	Saldo der ordentlichen Ein- und Auszahlungen (Summe der Nummern 18 und 21)	-23.250,28	-26.500	-17.000	-18.400	-18.400	-18.400						
26.	=	Saldo der ordentlichen und außerordentlichen Ein- und Auszahlungen (Summe der Nummern 22 und 25)	-23.250,28	-26.500	-17.000	-18.400	-18.400	-18.400						
42.	=	Finanzmittelüberschuss / Finanzmittelfehlbetrag (Summe der Nummern 26 und 41)	-23.250,28	-26.500	-17.000	-18.400	-18.400	-18.400						
49.	=	Saldo der Ein- und Auszahlungen des Projektes	-23.250,28	-26.500	-17.000	-18.400	-18.400	-18.400						



Produkthaushalt 2023

Gemeinde: 05 Gemeinde Gülzow

Seite : 15
 Datum: 03.04.2023
 Uhrzeit: 13:29:05

Hauptproduktbereich 2 Schule und Kultur
 Produktbereich 21 Grundschulen, Regionale Schulen, Gymnasien, Gesamtschulen
 Produktgruppe 215 Regionale Schulen (§ 11 Abs. 2 Nr.1b) SchulG M-V
 Produkt 21502 Schulkostenbeiträge - Regionalschüler

Produktverantwortlicher / Dienststelle		Frau Langer Hauptamt Frau Autrum Kämmerei							
Produktbeschreibung		zu zahlende Schulkostenbeiträge an andere kommunale oder freie Träger von Regionalen Schulen							
Art der Aufgabe		pflichtig extern							
Ziele		Möglichst eine Minimierung der zu zahlenden Schulkostenbeiträge durch Bereitstellung eigener kommunaler Bildungsangebote bei Regionalen Schulen							
Nr.			Ergebnisse des Haushaltsvorjahres	Ansätze des Haushaltsvorjahres einschl. Nachträge	Ansatz des Haushaltsjahres	Planungsdaten des Haushaltsfolgejahres	Planungsdaten des zweiten Haushaltsfolgejahres	Planungsdaten des dritten Haushaltsfolgejahres	Erläuterung Kontonummer
			2021	2022	2023	2024	2025	2026	
			in €	in €	in €	in €	in €	in €	
Erträge und Aufwendungen des Projektes			1	2	3	4	5	6	
13.	-	Aufwendungen für Sach- und Dienstleistungen	17.507,49	26.500	28.000	26.600	26.600	26.600	52
19.	=	Summe der laufenden Aufwendungen aus Verwaltungstätigkeit (Summe der Nummern 11 bis 18)	17.507,49	26.500	28.000	26.600	26.600	26.600	
20.	=	Laufendes Ergebnis aus Verwaltungstätigkeit (Saldo der Nummern 10 und 19)	-17.507,49	-26.500	-28.000	-26.600	-26.600	-26.600	
24.	=	Ordentliches Ergebnis (Summe der Nummern 20 und 23)	-17.507,49	-26.500	-28.000	-26.600	-26.600	-26.600	
28.	=	Jahresergebnis (Jahresüberschuss/Jahresfehlbetrag) vor Veränderung der Rücklagen (Summe der Nummern 24 und 27)	-17.507,49	-26.500	-28.000	-26.600	-26.600	-26.600	
31.	=	Jahresergebnis (Jahresüberschuss/Jahresfehlbetrag) des Projektes	-17.507,49	-26.500	-28.000	-26.600	-26.600	-26.600	
Ein- und Auszahlungen des Projektes									
13.	-	Auszahlungen für Sach- und Dienstleistungen	17.507,49	26.500	28.000	26.600	26.600	26.600	72
17.	=	Summe der laufenden Auszahlungen aus Verwaltungstätigkeit (Summe der Nummern 11 bis 16)	17.507,49	26.500	28.000	26.600	26.600	26.600	
18.	=	Saldo der laufenden Ein- und Auszahlungen aus Verwaltungstätigkeit (Saldo der Nummern 10 und 17)	-17.507,49	-26.500	-28.000	-26.600	-26.600	-26.600	
22.	=	Saldo der ordentlichen Ein- und Auszahlungen (Summe der Nummern 18 und 21)	-17.507,49	-26.500	-28.000	-26.600	-26.600	-26.600	
26.	=	Saldo der ordentlichen und außerordentlichen Ein- und Auszahlungen (Summe der Nummern 22 und 25)	-17.507,49	-26.500	-28.000	-26.600	-26.600	-26.600	
42.	=	Finanzmittelüberschuss / Finanzmittelfehlbetrag (Summe der Nummern 26 und 41)	-17.507,49	-26.500	-28.000	-26.600	-26.600	-26.600	
49.	=	Saldo der Ein- und Auszahlungen des Projektes	-17.507,49	-26.500	-28.000	-26.600	-26.600	-26.600	



Produkthaushalt 2023

Gemeinde: 05 Gemeinde Gülzow

Seite : 16
 Datum: 03.04.2023
 Uhrzeit: 13:29:05

Hauptproduktbereich 2 Schule und Kultur
 Produktbereich 28 Heimat- und sonstige Kulturpflege
 Produktgruppe 281 Heimat- und sonstige Kulturpflege
 Produkt 28100 Heimat- und sonstige Kulturpflege

Produktverantwortlicher / Dienststelle		Frau Langer Hauptamt Frau Autrum Kämmerei						Erläuterung	
Produktbeschreibung		Kulturförderung, Durchführung von Veranstaltungen							
Art der Aufgabe		freiwillig extern							
Ziele		Förderung der Vereinsarbeit auf dem Gebiet der Kultur Steigerung der Attraktivität der Gemeinde durch die Organisation eigener Veranstaltungen							
Nr.			Ergebnisse des Haushaltsvorvorjahres	Ansätze des Haushaltsvorjahres einschl. Nachträge	Ansatz des Haushaltsjahres	Planungsdaten des Haushaltsfolgejahres	Planungsdaten des zweiten Haushaltsfolgejahres	Planungsdaten des dritten Haushaltsfolgejahres	Kontonummer
			2021	2022	2023	2024	2025	2026	
			in €	in €	in €	in €	in €	in €	
Erträge und Aufwendungen des Projektes			1	2	3	4	5	6	
16.	-	Zuwendungen, Umlagen und sonstige Transferaufwendungen	4.000,00	4.000	4.000	4.000	4.000	4.000	54
18.	-	Sonstige laufende Aufwendungen	0,00	100	100	100	100	100	56
19.	=	Summe der laufenden Aufwendungen aus Verwaltungstätigkeit (Summe der Nummern 11 bis 18)	4.000,00	4.100	4.100	4.100	4.100	4.100	
20.	=	Laufendes Ergebnis aus Verwaltungstätigkeit (Saldo der Nummern 10 und 19)	-4.000,00	-4.100	-4.100	-4.100	-4.100	-4.100	
24.	=	Ordentliches Ergebnis (Summe der Nummern 20 und 23)	-4.000,00	-4.100	-4.100	-4.100	-4.100	-4.100	
28.	=	Jahresergebnis (Jahresüberschuss/Jahresfehlbetrag) vor Veränderung der Rücklagen (Summe der Nummern 24 und 27)	-4.000,00	-4.100	-4.100	-4.100	-4.100	-4.100	
31.	=	Jahresergebnis (Jahresüberschuss/Jahresfehlbetrag) des Projektes	-4.000,00	-4.100	-4.100	-4.100	-4.100	-4.100	
Ein- und Auszahlungen des Projektes									
14.	-	Zuwendungen, Umlagen und sonstige Transferauszahlungen	4.000,00	4.000	4.000	4.000	4.000	4.000	74
16.	-	Sonstige laufende Auszahlungen	0,00	100	100	100	100	100	76 / 7695
17.	=	Summe der laufenden Auszahlungen aus Verwaltungstätigkeit (Summe der Nummern 11 bis 16)	4.000,00	4.100	4.100	4.100	4.100	4.100	
18.	=	Saldo der laufenden Ein- und Auszahlungen aus Verwaltungstätigkeit (Saldo der Nummern 10 und 17)	-4.000,00	-4.100	-4.100	-4.100	-4.100	-4.100	
22.	=	Saldo der ordentlichen Ein- und Auszahlungen (Summe der Nummern 18 und 21)	-4.000,00	-4.100	-4.100	-4.100	-4.100	-4.100	
26.	=	Saldo der ordentlichen und außerordentlichen Ein- und Auszahlungen (Summe der Nummern 22 und 25)	-4.000,00	-4.100	-4.100	-4.100	-4.100	-4.100	
42.	=	Finanzmittelüberschuss / Finanzmittelfehlbetrag (Summe der Nummern 26 und 41)	-4.000,00	-4.100	-4.100	-4.100	-4.100	-4.100	
49	=	Saldo der Ein- und Auszahlungen des Projektes	-4.000,00	-4.100	-4.100	-4.100	-4.100	-4.100	



Hauptproduktbereich 2 Schule und Kultur
 Produktbereich 28 Heimat- und sonstige Kulturpflege
 Produktgruppe 281 Heimat- und sonstige Kulturpflege
 Produkt 28101 Seniorenbetreuung

Produktverantwortlicher / Dienststelle		Frau Langer Hauptamt Frau Autrum Kämmerei												
Produktbeschreibung		Ehrung von Bürgern und Bürgerinnen der Gemeinde Durchführung von Veranstaltungen für Senioren und andere Bürger der Gemeinde												
Art der Aufgabe		freiwillig extern												
Ziele		Kostenminimierung durch den Beschluss einer Ehrenordnung für Zuwendungen bei Jubiläen und Anlässen												
Nr.		Ergebnisse des Haushaltsvorjahres	Ansätze des Haushaltsvorjahres einschl. Nachträge	Ansatz des Haushaltsjahres	Planungsdaten des Haushaltsfolgejahres	Planungsdaten des zweiten Haushaltsfolgejahres	Planungsdaten des dritten Haushaltsfolgejahres	Erläuterung						
									2021	2022	2023	2024	2025	2026
									in €	in €	in €	in €	in €	in €
		1	2	3	4	5	6	Kontonummer						
Erträge und Aufwendungen des Projektes														
18.	-	Sonstige laufende Aufwendungen	415,90	1.000	1.000	1.000	1.000	1.000	56					
19.	=	Summe der laufenden Aufwendungen aus Verwaltungstätigkeit (Summe der Nummern 11 bis 18)	415,90	1.000	1.000	1.000	1.000	1.000						
20.	=	Laufendes Ergebnis aus Verwaltungstätigkeit (Saldo der Nummern 10 und 19)	-415,90	-1.000	-1.000	-1.000	-1.000	-1.000						
24.	=	Ordentliches Ergebnis (Summe der Nummern 20 und 23)	-415,90	-1.000	-1.000	-1.000	-1.000	-1.000						
28.	=	Jahresergebnis (Jahresüberschuss/Jahresfehlbetrag) vor Veränderung der Rücklagen (Summe der Nummern 24 und 27)	-415,90	-1.000	-1.000	-1.000	-1.000	-1.000						
31.	=	Jahresergebnis (Jahresüberschuss/Jahresfehlbetrag) des Projektes	-415,90	-1.000	-1.000	-1.000	-1.000	-1.000						
Ein- und Auszahlungen des Projektes														
16.	-	Sonstige laufende Auszahlungen	415,90	1.000	1.000	1.000	1.000	1.000	76 / 7695					
17.	=	Summe der laufenden Auszahlungen aus Verwaltungstätigkeit (Summe der Nummern 11 bis 16)	415,90	1.000	1.000	1.000	1.000	1.000						
18.	=	Saldo der laufenden Ein- und Auszahlungen aus Verwaltungstätigkeit (Saldo der Nummern 10 und 17)	-415,90	-1.000	-1.000	-1.000	-1.000	-1.000						
22.	=	Saldo der ordentlichen Ein- und Auszahlungen (Summe der Nummern 18 und 21)	-415,90	-1.000	-1.000	-1.000	-1.000	-1.000						
26.	=	Saldo der ordentlichen und außerordentlichen Ein- und Auszahlungen (Summe der Nummern 22 und 25)	-415,90	-1.000	-1.000	-1.000	-1.000	-1.000						
42.	=	Finanzmittelüberschuss / Finanzmittelfehlbetrag (Summe der Nummern 26 und 41)	-415,90	-1.000	-1.000	-1.000	-1.000	-1.000						
49.	=	Saldo der Ein- und Auszahlungen des Projektes	-415,90	-1.000	-1.000	-1.000	-1.000	-1.000						



Hauptproduktbereich 3 Soziales und Jugend
 Produktbereich 36 Kinder-, Jugend- und Familienhilfe
 Produktgruppe 361 Förderung von Kindern in Tageseinrichtungen und in Tagespflege
 Produkt 36100 Förderung von Kindern in Tageseinrichtungen und in Tagespflege

Produktverantwortlicher / Dienststelle		Frau Langer Hauptamt Frau Autrum Kämmerei													
Produktbeschreibung		Bereitstellung der finanziellen Mittel als Wohnsitzgemeinde Einflussnahme auf die Kostenentwicklung bei Entgeltverhandlungen													
Art der Aufgabe		pflichtig extern													
Ziele		Einflussnahme auf bedarfsgerechte Angebote an Betreuungsplätzen Einflussnahme auf die Vereinbarung leistungsgerechter Entgelte unter Berücksichtigung der Grundsätze der Wirtschaftlichkeit und Sparsamkeit													
Nr.		Ergebnisse des Haushaltsvorjahres	Ansätze des Haushaltsvorjahres einschl. Nachträge	Ansatz des Haushaltsjahres	Planungsdaten des Haushaltsfolgejahres	Planungsdaten des zweiten Haushaltsfolgejahres	Planungsdaten des dritten Haushaltsfolgejahres	Erläuterung							
									2021	2022	2023	2024	2025	2026	Kontonummer
									in €	in €	in €	in €	in €	in €	
1	2	3	4	5	6										
Erträge und Aufwendungen des Projektes															
10.	=	Summe der laufenden Erträge aus Verwaltungstätigkeit (Summe der Nummern 1 bis 9)	0,00	0	0	0	0	0							
16.	-	Zuwendungen, Umlagen und sonstige Transferaufwendungen	35.905,46	46.000	43.000	45.000	45.000	45.000	54						
19.	=	Summe der laufenden Aufwendungen aus Verwaltungstätigkeit (Summe der Nummern 11 bis 18)	35.905,46	46.000	43.000	45.000	45.000	45.000							
20.	=	Laufendes Ergebnis aus Verwaltungstätigkeit (Saldo der Nummern 10 und 19)	-35.905,46	-46.000	-43.000	-45.000	-45.000	-45.000							
24.	=	Ordentliches Ergebnis (Summe der Nummern 20 und 23)	-35.905,46	-46.000	-43.000	-45.000	-45.000	-45.000							
28.	=	Jahresergebnis (Jahresüberschuss/Jahresfehlbetrag) vor Veränderung der Rücklagen (Summe der Nummern 24 und 27)	-35.905,46	-46.000	-43.000	-45.000	-45.000	-45.000							
31.	=	Jahresergebnis (Jahresüberschuss/Jahresfehlbetrag) des Projektes	-35.905,46	-46.000	-43.000	-45.000	-45.000	-45.000							
Ein- und Auszahlungen des Projektes															
10.	=	Summe der laufenden Einzahlungen aus Verwaltungstätigkeit (Summe der Nummern 1 bis 9)	0,00	0	0	0	0	0							
14.	-	Zuwendungen, Umlagen und sonstige Transferauszahlungen	35.905,46	46.000	43.000	45.000	45.000	45.000	74						
17.	=	Summe der laufenden Auszahlungen aus Verwaltungstätigkeit (Summe der Nummern 11 bis 16)	35.905,46	46.000	43.000	45.000	45.000	45.000							
18.	=	Saldo der laufenden Ein- und Auszahlungen aus Verwaltungstätigkeit (Saldo der Nummern 10 und 17)	-35.905,46	-46.000	-43.000	-45.000	-45.000	-45.000							
22.	=	Saldo der ordentlichen Ein- und Auszahlungen (Summe der Nummern 18 und 21)	-35.905,46	-46.000	-43.000	-45.000	-45.000	-45.000							
26.	=	Saldo der ordentlichen und außerordentlichen Ein- und Auszahlungen (Summe der Nummern 22 und 25)	-35.905,46	-46.000	-43.000	-45.000	-45.000	-45.000							
42.	=	Finanzmittelüberschuss / Finanzmittelfehlbetrag (Summe der Nummern 26 und 41)	-35.905,46	-46.000	-43.000	-45.000	-45.000	-45.000							
49.	=	Saldo der Ein- und Auszahlungen des Projektes	-35.905,46	-46.000	-43.000	-45.000	-45.000	-45.000							



Produkthaushalt 2023

Gemeinde: 05 Gemeinde Gülzow

Seite : 19
 Datum: 03.04.2023
 Uhrzeit: 13:29:05

Hauptproduktbereich 3 Soziales und Jugend
 Produktbereich 36 Kinder-, Jugend- und Familienhilfe
 Produktgruppe 366 Einrichtungen der Kinder- und Jugendarbeit
 Produkt 36602 Spielplätze

Produktverantwortlicher / Dienststelle		Frau Langer Hauptamt Frau Autrum Kämmerei							
Produktbeschreibung		Unterhaltung und Bewirtschaftung der Spielplätze in der Gemeinde							
Art der Aufgabe		freiwillig extern							
Ziele		Schaffung und Erhalt eines bedarfsgerechten Freizeitangebots							
Nr.			Ergebnisse des Haushaltsvorvorjahres	Ansätze des Haushaltsvorjahres einschl. Nachträge	Ansatz des Haushaltsjahres	Planungsdaten des Haushaltsfolgejahres	Planungsdaten des zweiten Haushaltsfolgejahres	Planungsdaten des dritten Haushaltsfolgejahres	Erläuterung Kontonummer
			2021	2022	2023	2024	2025	2026	
			in €	in €	in €	in €	in €	in €	
			1	2	3	4	5	6	
Erträge und Aufwendungen des Projektes									
13.	-	Aufwendungen für Sach- und Dienstleistungen	329,20	800	600	400	400	400	52
19.	=	Summe der laufenden Aufwendungen aus Verwaltungstätigkeit (Summe der Nummern 11 bis 18)	329,20	800	600	400	400	400	
20.	=	Laufendes Ergebnis aus Verwaltungstätigkeit (Saldo der Nummern 10 und 19)	-329,20	-800	-600	-400	-400	-400	
24.	=	Ordentliches Ergebnis (Summe der Nummern 20 und 23)	-329,20	-800	-600	-400	-400	-400	
28.	=	Jahresergebnis (Jahresüberschuss/Jahresfehlbetrag) vor Veränderung der Rücklagen (Summe der Nummern 24 und 27)	-329,20	-800	-600	-400	-400	-400	
31.	=	Jahresergebnis (Jahresüberschuss/Jahresfehlbetrag) des Projektes	-329,20	-800	-600	-400	-400	-400	
Ein- und Auszahlungen des Projektes									
13.	-	Auszahlungen für Sach- und Dienstleistungen	329,20	800	600	400	400	400	72
17.	=	Summe der laufenden Auszahlungen aus Verwaltungstätigkeit (Summe der Nummern 11 bis 16)	329,20	800	600	400	400	400	
18.	=	Saldo der laufenden Ein- und Auszahlungen aus Verwaltungstätigkeit (Saldo der Nummern 10 und 17)	-329,20	-800	-600	-400	-400	-400	
22.	=	Saldo der ordentlichen Ein- und Auszahlungen (Summe der Nummern 18 und 21)	-329,20	-800	-600	-400	-400	-400	
26.	=	Saldo der ordentlichen und außerordentlichen Ein- und Auszahlungen (Summe der Nummern 22 und 25)	-329,20	-800	-600	-400	-400	-400	
27.	+	Einzahlungen aus Investitionszuwendungen	19.800,00	0	0	0	0	0	681
34.	=	Summe der Einzahlungen aus Investitionstätigkeit (Summe der Nummern 27 bis 33)	19.800,00	0	0	0	0	0	
41.	=	Saldo aus den Ein- und Auszahlungen aus Investitionstätigkeit (Saldo der Nummern 34 und 40)	19.800,00	0	0	0	0	0	
42.	=	Finanzmittelüberschuss / Finanzmittelfehlbetrag (Summe der Nummern 26 und 41)	19.470,80	-800	-600	-400	-400	-400	
49.	=	Saldo der Ein- und Auszahlungen des Projektes	19.470,80	-800	-600	-400	-400	-400	



Hauptproduktbereich 4 Gesundheit und Sport
 Produktbereich 42 Sportförderung
 Produktgruppe 421 Förderung des Sports
 Produkt 42100 Förderung des Sports

Produktverantwortlicher / Dienststelle		Frau Langer Hauptamt Frau Autrum Kämmerei						Erläuterung	
Produktbeschreibung		Förderung von Sportvereinen							
Art der Aufgabe		freiwillig extern							
Ziele		Förderung eines attraktiven Freizeitangebotes für Kinder- und Jugendliche Unterstützung von Vereinen							
Nr.		Ergebnisse des Haushaltsvorjahres	Ansätze des Haushaltsvorjahres einschl. Nachträge	Ansatz des Haushaltsjahres	Planungsdaten des Haushaltsfolgejahres	Planungsdaten des zweiten Haushaltsfolgejahres	Planungsdaten des dritten Haushaltsfolgejahres	Kontonummer	
			2021	2022	2023	2024	2025		2026
			in €	in €	in €	in €	in €		in €
		1	2	3	4	5	6		
Erträge und Aufwendungen des Projektes									
16.	-	Zuwendungen, Umlagen und sonstige Transferaufwendungen	300,00	300	300	300	300	300	54
19.	=	Summe der laufenden Aufwendungen aus Verwaltungstätigkeit (Summe der Nummern 11 bis 18)	300,00	300	300	300	300	300	
20.	=	Laufendes Ergebnis aus Verwaltungstätigkeit (Saldo der Nummern 10 und 19)	-300,00	-300	-300	-300	-300	-300	
24.	=	Ordentliches Ergebnis (Summe der Nummern 20 und 23)	-300,00	-300	-300	-300	-300	-300	
28.	=	Jahresergebnis (Jahresüberschuss/Jahresfehlbetrag) vor Veränderung der Rücklagen (Summe der Nummern 24 und 27)	-300,00	-300	-300	-300	-300	-300	
31.	=	Jahresergebnis (Jahresüberschuss/Jahresfehlbetrag) des Projektes	-300,00	-300	-300	-300	-300	-300	
Ein- und Auszahlungen des Projektes									
14.	-	Zuwendungen, Umlagen und sonstige Transferauszahlungen	300,00	300	300	300	300	300	74
17.	=	Summe der laufenden Auszahlungen aus Verwaltungstätigkeit (Summe der Nummern 11 bis 16)	300,00	300	300	300	300	300	
18.	=	Saldo der laufenden Ein- und Auszahlungen aus Verwaltungstätigkeit (Saldo der Nummern 10 und 17)	-300,00	-300	-300	-300	-300	-300	
22.	=	Saldo der ordentlichen Ein- und Auszahlungen (Summe der Nummern 18 und 21)	-300,00	-300	-300	-300	-300	-300	
26.	=	Saldo der ordentlichen und außerordentlichen Ein- und Auszahlungen (Summe der Nummern 22 und 25)	-300,00	-300	-300	-300	-300	-300	
42.	=	Finanzmittelüberschuss / Finanzmittelfehlbetrag (Summe der Nummern 26 und 41)	-300,00	-300	-300	-300	-300	-300	
49.	=	Saldo der Ein- und Auszahlungen des Projektes	-300,00	-300	-300	-300	-300	-300	



Produkthaushalt 2023

Gemeinde: 05 Gemeinde Gülzow

Seite : 21
 Datum: 03.04.2023
 Uhrzeit: 13:29:05

Hauptproduktbereich 4 Gesundheit und Sport
 Produktbereich 42 Sportförderung
 Produktgruppe 424 Sportstätten und Bäder (ohne Sporteinrichtungen der Schulen und Teile eines Kurbetriebes)
 Produkt 42402 Eigene Sportstätten

Produktverantwortlicher / Dienststelle		Frau Langer Hauptamt Frau Holz Bauamt Frau Autrum Kämmerei													
Produktbeschreibung		Sicherung eines nachfrageorientierten und bedarfsgerechten Angebot des Sportplatzes bzw. der Sportplätze für den Freizeitbereich													
Art der Aufgabe		freiwillig extern													
Ziele		Angebot ausreichender Sportstättenkapazität für den Vereins- und Freizeitsport													
Nr.		Ergebnisse des Haushaltsvorjahres	Ansätze des Haushaltsvorjahres einschl. Nachträge	Ansatz des Haushaltsjahres	Planungsdaten des Haushaltsfolgejahres	Planungsdaten des zweiten Haushaltsfolgejahres	Planungsdaten des dritten Haushaltsfolgejahres	Erläuterung							
									2021	2022	2023	2024	2025	2026	Kontonummer
									in €	in €	in €	in €	in €	in €	
1	2	3	4	5	6										
Erträge und Aufwendungen des Projektes															
10.	=	Summe der laufenden Erträge aus Verwaltungstätigkeit (Summe der Nummern 1 bis 9)	0,00	0	0	0	0	0							
13.	-	Aufwendungen für Sach- und Dienstleistungen	0,00	100	100	100	100	100	52						
14.	-	Abschreibungen auf immaterielle Vermögensgegenstände des Anlagevermögens und auf Sachanlagen sowie auf aktivierte Aufwendungen für die Inangangsetzung und Erweiterung der Verwaltung	0,00	1.400	1.400	1.400	1.400	1.400	53						
19.	=	Summe der laufenden Aufwendungen aus Verwaltungstätigkeit (Summe der Nummern 11 bis 18)	0,00	1.500	1.500	1.500	1.500	1.500							
20.	=	Laufendes Ergebnis aus Verwaltungstätigkeit (Saldo der Nummern 10 und 19)	0,00	-1.500	-1.500	-1.500	-1.500	-1.500							
24.	=	Ordentliches Ergebnis (Summe der Nummern 20 und 23)	0,00	-1.500	-1.500	-1.500	-1.500	-1.500							
28.	=	Jahresergebnis (Jahresüberschuss/Jahresfehlbetrag) vor Veränderung der Rücklagen (Summe der Nummern 24 und 27)	0,00	-1.500	-1.500	-1.500	-1.500	-1.500							
31.	=	Jahresergebnis (Jahresüberschuss/Jahresfehlbetrag) des Projektes	0,00	-1.500	-1.500	-1.500	-1.500	-1.500							
Ein- und Auszahlungen des Projektes															
10.	=	Summe der laufenden Einzahlungen aus Verwaltungstätigkeit (Summe der Nummern 1 bis 9)	0,00	0	0	0	0	0							
13.	-	Auszahlungen für Sach- und Dienstleistungen	0,00	100	100	100	100	100	72						
17.	=	Summe der laufenden Auszahlungen aus Verwaltungstätigkeit (Summe der Nummern 11 bis 16)	0,00	100	100	100	100	100							
18.	=	Saldo der laufenden Ein- und Auszahlungen aus Verwaltungstätigkeit (Saldo der Nummern 10 und 17)	0,00	-100	-100	-100	-100	-100							
22.	=	Saldo der ordentlichen Ein- und Auszahlungen (Summe der Nummern 18 und 21)	0,00	-100	-100	-100	-100	-100							
26.	=	Saldo der ordentlichen und außerordentlichen Ein- und Auszahlungen (Summe der Nummern 22 und 25)	0,00	-100	-100	-100	-100	-100							
27.	+	Einzahlungen aus Investitionszuwendungen	0,00	12.500	0	0	0	0	681						
34.	=	Summe der Einzahlungen aus Investitionstätigkeit (Summe der Nummern 27 bis 33)	0,00	12.500	0	0	0	0							
36.	-	Auszahlungen für Sachanlagen	0,00	18.000	0	0	0	0	785						



Produkthaushalt 2023

Gemeinde: 05 Gemeinde Gülzow

Seite : 22
Datum: 03.04.2023
Uhrzeit: 13:29:05

Hauptproduktbereich 4 Gesundheit und Sport
Produktbereich 42 Sportförderung
Produktgruppe 424 Sportstätten und Bäder (ohne Sporteinrichtungen der Schulen und Teile eines Kurbetriebes)
Produkt 42402 Eigene Sportstätten

Nr.		Ergebnisse des Haushaltsvorjahres	Ansätze des Haushaltsvorjahres einschl. Nachträge	Ansatz des Haushaltsjahres	Planungsdaten des Haushaltsfolgejahres	Planungsdaten des zweiten Haushaltsfolgejahres	Planungsdaten des dritten Haushaltsfolgejahres	Erläuterung						
									2021	2022	2023	2024	2025	2026
									in €	in €	in €	in €	in €	in €
									1	2	3	4	5	6
40.	=	Summe der Auszahlungen aus Investitionstätigkeit (Summe der Nummern 35 bis 39)	0,00	18.000	0	0	0	0						
41.	=	Saldo aus den Ein- und Auszahlungen aus Investitionstätigkeit (Saldo der Nummern 34 und 40)	0,00	-5.500	0	0	0	0						
42.	=	Finanzmittelüberschuss / Finanzmittelfehlbetrag (Summe der Nummern 26 und 41)	0,00	-5.600	-100	-100	-100	-100						
43	=	Saldo der Ein- und Auszahlungen des Projektes	0,00	-5.000	-100	-100	-100	-100						



Hauptproduktbereich 5 Gestaltung Umwelt
 Produktbereich 51 Räumliche Planung und Entwicklung
 Produktgruppe 511 Räumliche Planungs- und Entwicklungsmaßnahmen
 Produkt 51100 Räumliche Planungs- und Entwicklungsarbeiten

Produktverantwortlicher / Dienststelle	Frau Holz Bauamt Frau Dobbertin Bauamt Frau Schmidt Liegenschaften Frau Autrum Kämmerei
Produktbeschreibung	Allgemeine Aufgaben der Ortsplanung und Mitwirkung an der Regionalplanung Dorfentwicklung, Flächennutzungspläne, Bebauungspläne
Art der Aufgabe	pflichtig intern extern
Ziele	Entwicklung von Entwürfen und Rahmenplänen, Beschreibung der mittel- und langfristigen Ziele Sicherung der strategischen und operativen Handlungsmöglichkeiten der Gemeinde und Vermeidung von Einschränkungen für das eigene Handeln durch Planungen und Vorhaben Dritter

Nr.								Erläuterung	
	Ergebnisse des Haushaltsvorjahres	Ansätze des Haushaltsvorjahres einschl. Nachträge	Ansatz des Haushaltsjahres	Planungsdaten des Haushaltsfolgejahres	Planungsdaten des zweiten Haushaltsfolgejahres	Planungsdaten des dritten Haushaltsfolgejahres	Kontonummer		
	2021 in €	2022 in €	2023 in €	2024 in €	2025 in €	2026 in €			
	1	2	3	4	5	6			
Erträge und Aufwendungen des Projektes									
18.	-	Sonstige laufenden Aufwendungen	0,00	3.900	6.700	500	500	500	56
19.	=	Summe der laufenden Aufwendungen aus Verwaltungstätigkeit (Summe der Nummern 11 bis 18)	0,00	3.900	6.700	500	500	500	
20.	=	Laufendes Ergebnis aus Verwaltungstätigkeit (Saldo der Nummern 10 und 19)	0,00	-3.900	-6.700	-500	-500	-500	
24.	=	Ordentliches Ergebnis (Summe der Nummern 20 und 23)	0,00	-3.900	-6.700	-500	-500	-500	
28.	=	Jahresergebnis (Jahresüberschuss/Jahresfehlbetrag) vor Veränderung der Rücklagen (Summe der Nummern 24 und 27)	0,00	-3.900	-6.700	-500	-500	-500	
31.	=	Jahresergebnis (Jahresüberschuss/Jahresfehlbetrag) des Projektes	0,00	-3.900	-6.700	-500	-500	-500	
Ein- und Auszahlungen des Projektes									
16.	-	Sonstige laufende Auszahlungen	0,00	3.900	6.700	500	500	500	76 / 7695
17.	=	Summe der laufenden Auszahlungen aus Verwaltungstätigkeit (Summe der Nummern 11 bis 16)	0,00	3.900	6.700	500	500	500	
18.	=	Saldo der laufenden Ein- und Auszahlungen aus Verwaltungstätigkeit (Saldo der Nummern 10 und 17)	0,00	-3.900	-6.700	-500	-500	-500	
22.	=	Saldo der ordentlichen Ein- und Auszahlungen (Summe der Nummern 18 und 21)	0,00	-3.900	-6.700	-500	-500	-500	
26.	=	Saldo der ordentlichen und außerordentlichen Ein- und Auszahlungen (Summe der Nummern 22 und 25)	0,00	-3.900	-6.700	-500	-500	-500	
42.	=	Finanzmittelüberschuss / Finanzmittelfehlbetrag (Summe der Nummern 26 und 41)	0,00	-3.900	-6.700	-500	-500	-500	
49.	=	Saldo der Ein- und Auszahlungen des Projektes	0,00	-3.900	-6.700	-500	-500	-500	



Produkthaushalt 2023

Gemeinde: 05 Gemeinde Gülzow

Seite : 24
 Datum: 03.04.2023
 Uhrzeit: 13:29:05

Hauptproduktbereich 5 Gestaltung Umwelt
 Produktbereich 53 Ver- und Entsorgung
 Produktgruppe 538 Abwasserbeseitigung
 Produkt 53800 Abwasserbeseitigung

Produktverantwortlicher / Dienststelle		Frau Holz Bauamt, Frau Dobbertin Bauamt Frau Bünger Steueramt Frau Autrum Kämmerei						Erläuterung	
Produktbeschreibung		Berechnung der Kleineinleiterabgabe für alle Grundstücke, welche keine KKA haben, die den DIN-Normen entsprechen Unterhaltung und Wartung von wasserbaulichen Anlagen, welcher der Gewässerpflicht der Gemeinde unterliegen							
Art der Aufgabe		pflichtig intern extern							
Ziele		Dauerhafte Sicherstellung der Leistungs- und Funktionsfähigkeit der wasserbaulichen Anlagen Einnahmeerzielung der Kleineinleiterabgabe							
Nr.		Ergebnisse des Haushaltsvorjahres	Ansätze des Haushaltsvorjahres einschl. Nachträge	Ansatz des Haushaltsjahres	Planungsdaten des Haushaltsfolgejahres	Planungsdaten des zweiten Haushaltsfolgejahres	Planungsdaten des dritten Haushaltsfolgejahres	Kontonummer	
									2021 in €
		1	2	3	4	5	6		
Erträge und Aufwendungen des Projektes									
4.	+	Öffentlich-rechtliche Leistungsentgelte	196,90	200	200	200	200	200	43
10.	=	Summe der laufenden Erträge aus Verwaltungstätigkeit (Summe der Nummern 1 bis 9)	196,90	200	200	200	200	200	
13.	-	Aufwendungen für Sach- und Dienstleistungen	196,85	2.800	2.800	800	800	800	52
19.	=	Summe der laufenden Aufwendungen aus Verwaltungstätigkeit (Summe der Nummern 11 bis 18)	196,85	2.800	2.800	800	800	800	
20.	=	Laufendes Ergebnis aus Verwaltungstätigkeit (Saldo der Nummern 10 und 19)	0,05	-2.600	-2.600	-600	-600	-600	
24.	=	Ordentliches Ergebnis (Summe der Nummern 20 und 23)	0,05	-2.600	-2.600	-600	-600	-600	
28.	=	Jahresergebnis (Jahresüberschuss/Jahresfehlbetrag) vor Veränderung der Rücklagen (Summe der Nummern 24 und 27)	0,05	-2.600	-2.600	-600	-600	-600	
31.	=	Jahresergebnis (Jahresüberschuss/Jahresfehlbetrag) des Projektes	0,05	-2.600	-2.600	-600	-600	-600	
Ein- und Auszahlungen des Projektes									
4.	+	Öffentlich-rechtliche Leistungsentgelte	196,90	200	200	200	200	200	63
10.	=	Summe der laufenden Einzahlungen aus Verwaltungstätigkeit (Summe der Nummern 1 bis 9)	196,90	200	200	200	200	200	
13.	-	Auszahlungen für Sach- und Dienstleistungen	196,85	2.800	2.800	800	800	800	72
17.	=	Summe der laufenden Auszahlungen aus Verwaltungstätigkeit (Summe der Nummern 11 bis 16)	196,85	2.800	2.800	800	800	800	
18.	=	Saldo der laufenden Ein- und Auszahlungen aus Verwaltungstätigkeit (Saldo der Nummern 10 und 17)	0,05	-2.600	-2.600	-600	-600	-600	
22.	=	Saldo der ordentlichen Ein- und Auszahlungen (Summe der Nummern 18 und 21)	0,05	-2.600	-2.600	-600	-600	-600	
26.	=	Saldo der ordentlichen und außerordentlichen Ein- und Auszahlungen (Summe der Nummern 22 und 25)	0,05	-2.600	-2.600	-600	-600	-600	
36.	-	Auszahlungen für Sachanlagen	0,00	2.500	3.500	0	0	0	785
40.	=	Summe der Auszahlungen aus Investitionstätigkeit (Summe der Nummern 35 bis 39)	0,00	2.500	3.500	0	0	0	



Produkthaushalt 2023

Gemeinde: 05 Gemeinde Gülzow

Seite : 25
Datum: 03.04.2023
Uhrzeit: 13:29:05

Hauptproduktbereich 5 Gestaltung Umwelt
Produktbereich 53 Ver- und Entsorgung
Produktgruppe 538 Abwasserbeseitigung
Produkt 53800 Abwasserbeseitigung

Nr.		Ergebnisse des Haushaltsvorjahres	Ansätze des Haushaltsvorjahres einschl. Nachträge	Ansatz des Haushaltsjahres	Planungsdaten des Haushaltsfolgejahres	Planungsdaten des zweiten Haushaltsfolgejahres	Planungsdaten des dritten Haushaltsfolgejahres	Erläuterung						
									2021	2022	2023	2024	2025	2026
									in €	in €	in €	in €	in €	in €
									1	2	3	4	5	6
41.	=	Saldo aus den Ein- und Auszahlungen aus Investitionstätigkeit (Saldo der Nummern 34 und 40)	0,00	-2.500	-3.500	0	0	0						
42.	=	Finanzmittelüberschuss / Finanzmittelfehlbetrag (Summe der Nummern 26 und 41)	0,05	-5.100	-6.100	-600	-600	-600						
43.	=	Saldo der Ein- und Auszahlungen des Projektes	0,05	-5.100	-6.100	-600	-600	-600						



Produkthaushalt 2023

Gemeinde: 05 Gemeinde Gülzow

Seite : 26
 Datum: 03.04.2023
 Uhrzeit: 13:29:05

Hauptproduktbereich 5 Gestaltung Umwelt
 Produktbereich 54 Verkehrsflächen und -anlagen, ÖPVN
 Produktgruppe 540 Konzessionsabgaben
 Produkt 54000 Konzessionsabgaben

Produktverantwortlicher / Dienststelle		Herr Demske Hauptamt Frau Autrum Kämmerei							
Produktbeschreibung		Bearbeitung der Konzessionsverträge und Abrechnung der entsprechenden Erträge							
Art der Aufgabe		pflichtig							
Nr.		Ergebnisse des Haushaltsvorjahres	Ansätze des Haushaltsvorjahres einschl. Nachträge	Ansatz des Haushaltsjahres	Planungsdaten des Haushaltsfolgejahres	Planungsdaten des zweiten Haushaltsfolgejahres	Planungsdaten des dritten Haushaltsfolgejahres	Erläuterung Kontonummer	
			2021	2022	2023	2024	2025		2026
			in €	in €	in €	in €	in €		in €
		1	2	3	4	5	6		
Erträge und Aufwendungen des Projektes									
9.	+	Sonstige laufende Erträge	10.663,05	8.000	8.000	9.000	9.000	9.000	46
10.	=	Summe der laufenden Erträge aus Verwaltungstätigkeit (Summe der Nummern 1 bis 9)	10.663,05	8.000	8.000	9.000	9.000	9.000	
20.	=	Laufendes Ergebnis aus Verwaltungstätigkeit (Saldo der Nummern 10 und 19)	10.663,05	8.000	8.000	9.000	9.000	9.000	
24.	=	Ordentliches Ergebnis (Summe der Nummern 20 und 23)	10.663,05	8.000	8.000	9.000	9.000	9.000	
28.	=	Jahresergebnis (Jahresüberschuss/Jahresfehlbetrag) vor Veränderung der Rücklagen (Summe der Nummern 24 und 27)	10.663,05	8.000	8.000	9.000	9.000	9.000	
31.	=	Jahresergebnis (Jahresüberschuss/Jahresfehlbetrag) des Projektes	10.663,05	8.000	8.000	9.000	9.000	9.000	
Ein- und Auszahlungen des Projektes									
9.	+	Sonstige laufende Einzahlungen	8.810,05	8.000	8.000	9.000	9.000	9.000	66 J. 669
10.	=	Summe der laufenden Einzahlungen aus Verwaltungstätigkeit (Summe der Nummern 1 bis 9)	8.810,05	8.000	8.000	9.000	9.000	9.000	
18.	=	Saldo der laufenden Ein- und Auszahlungen aus Verwaltungstätigkeit (Saldo der Nummern 10 und 17)	8.810,05	8.000	8.000	9.000	9.000	9.000	
22.	=	Saldo der ordentlichen Ein- und Auszahlungen (Summe der Nummern 18 und 21)	8.810,05	8.000	8.000	9.000	9.000	9.000	
26.	=	Saldo der ordentlichen und außerordentlichen Ein- und Auszahlungen (Summe der Nummern 22 und 25)	8.810,05	8.000	8.000	9.000	9.000	9.000	
42.	=	Finanzmittelüberschuss / Finanzmittelfehlbetrag (Summe der Nummern 26 und 41)	8.810,05	8.000	8.000	9.000	9.000	9.000	
49.	=	Saldo der Ein- und Auszahlungen des Projektes	8.810,05	8.000	8.000	9.000	9.000	9.000	



Produkthaushalt 2023

Gemeinde: 05 Gemeinde Gülzow

Seite : 27
 Datum: 03.04.2023
 Uhrzeit: 13:29:05

Hauptproduktbereich 5 Gestaltung Umwelt
 Produktbereich 54 Verkehrsflächen und -anlagen, ÖPVN
 Produktgruppe 541 Gemeindestraßen
 Produkt 54100 Gemeindestraßen

Produktverantwortlicher / Dienststelle		Frau Holz Bauamt, Frau Dobbertin Bauamt Frau Nilles Bauamt Frau Vonthien Ordnungsamt Frau Autrum Kämmerei							
Produktbeschreibung		Unterhaltung und Bau von Gemeindestraßen, Wegen und Plätzen Unterhaltung der Straßenbeleuchtung							
Art der Aufgabe		pflichtig extern							
Ziele		Schaffung und Erhaltung einer sicheren und leistungsfähigen Verkehrsinfrastruktur Erhaltung der Sicherheit durch Ausleuchten von Gefahrenstellen							
Nr.			Ergebnisse des Haushaltsvorjahres	Ansätze des Haushaltsvorjahres einschl. Nachträge	Ansatz des Haushaltsjahres	Planungsdaten des Haushaltsfolgejahres	Planungsdaten des zweiten Haushaltsfolgejahres	Planungsdaten des dritten Haushaltsfolgejahres	Erläuterung Kontonummer
			2021	2022	2023	2024	2025	2026	
			in €	in €	in €	in €	in €	in €	
			1	2	3	4	5	6	
Erträge und Aufwendungen des Projektes									
2.	+	Zuwendungen, allgemeine Umlagen und sonstige Transfererträge	0,00	11.000	11.000	11.000	11.000	11.000	41
10.	=	Summe der laufenden Erträge aus Verwaltungstätigkeit (Summe der Nummern 1 bis 9)	0,00	11.000	11.000	11.000	11.000	11.000	
13.	-	Aufwendungen für Sach- und Dienstleistungen	26.862,93	19.600	25.000	14.200	14.200	14.200	52
14.	-	Abschreibungen auf immaterielle Vermögensgegenstände des Anlagevermögens und auf Sachanlagen sowie auf aktivierte Aufwendungen für die Ingangsetzung und Erweiterung der Verwaltung	0,00	43.800	43.800	43.800	43.800	43.800	53
18.	-	Sonstige laufende Aufwendungen	750,00	800	800	800	800	800	56
19.	=	Summe der laufenden Aufwendungen aus Verwaltungstätigkeit (Summe der Nummern 11 bis 18)	27.612,93	64.200	69.600	58.800	58.800	58.800	
20.	=	Laufendes Ergebnis aus Verwaltungstätigkeit (Saldo der Nummern 10 und 19)	-27.612,93	-53.200	-58.600	-47.800	-47.800	-47.800	
24.	=	Ordentliches Ergebnis (Summe der Nummern 20 und 23)	-27.612,93	-53.200	-58.600	-47.800	-47.800	-47.800	
28.	=	Jahresergebnis (Jahresüberschuss/Jahresfehlbetrag) vor Veränderung der Rücklagen (Summe der Nummern 24 und 27)	-27.612,93	-53.200	-58.600	-47.800	-47.800	-47.800	
31.	=	Jahresergebnis (Jahresüberschuss/Jahresfehlbetrag) des Projektes	-27.612,93	-53.200	-58.600	-47.800	-47.800	-47.800	
Ein- und Auszahlungen des Projektes									
10.	=	Summe der laufenden Einzahlungen aus Verwaltungstätigkeit (Summe der Nummern 1 bis 9)	0,00	0	0	0	0	0	
13.	-	Auszahlungen für Sach- und Dienstleistungen	27.000,48	19.600	25.000	14.200	14.200	14.200	72
16.	-	Sonstige laufende Auszahlungen	2.250,00	800	800	800	800	800	76 / 7695
17.	=	Summe der laufenden Auszahlungen aus Verwaltungstätigkeit (Summe der Nummern 11 bis 16)	29.250,48	20.400	25.800	15.000	15.000	15.000	
18.	=	Saldo der laufenden Ein- und Auszahlungen aus Verwaltungstätigkeit (Saldo der Nummern 10 und 17)	-29.250,48	-20.400	-25.800	-15.000	-15.000	-15.000	
22.	=	Saldo der ordentlichen Ein- und Auszahlungen (Summe der Nummern 18 und 21)	-29.250,48	-20.400	-25.800	-15.000	-15.000	-15.000	
26.	=	Saldo der ordentlichen und außerordentlichen Ein- und Auszahlungen (Summe der Nummern 22 und 25)	-29.250,48	-20.400	-25.800	-15.000	-15.000	-15.000	



Produkthaushalt 2023

Gemeinde: 05 Gemeinde Gülzow

Seite : 28
Datum: 03.04.2023
Uhrzeit: 13:29:05

Hauptproduktbereich 5 Gestaltung Umwelt
 Produktbereich 54 Verkehrsflächen und -anlagen, ÖPVN
 Produktgruppe 541 Gemeindestraßen
 Produkt 54100 Gemeindestraßen

Nr.			Ergebnisse des Haushaltsvorjahres	Ansätze des Haushaltsvorjahres einschl. Nachträge	Ansatz des Haushaltsjahres	Planungsdaten des Haushaltsfolgejahres	Planungsdaten des zweiten Haushaltsfolgejahres	Planungsdaten des dritten Haushaltsfolgejahres	Erläuterung
			2021	2022	2023	2024	2025	2026	Konto- nummer
			in €	in €	in €	in €	in €	in €	
			1	2	3	4	5	6	
27.	+	Einzahlungen aus Investitionszuwendungen	0,00	0	772.000	0	0	0	681
34.	=	Summe der Einzahlungen aus Investitionstätigkeit (Summe der Nummern 27 bis 33)	0,00	0	772.000	0	0	0	
36.	-	Auszahlungen für Sachanlagen	0,00	54.000	970.000	0	0	0	785
40.	=	Summe der Auszahlungen aus Investitionstätigkeit (Summe der Nummern 35 bis 39)	0,00	54.000	970.000	0	0	0	
41.	=	Saldo aus den Ein- und Auszahlungen aus Investitionstätigkeit (Saldo der Nummern 34 und 40)	0,00	-54.000	-198.000	0	0	0	
42.	=	Finanzmittelüberschuss / Finanzmittelfehlbetrag (Summe der Nummern 26 und 41)	-29.250,48	-74.400	-223.800	-15.000	-15.000	-15.000	
43	-	Saldo der Ein- und Auszahlungen des Projektes	-29.250,48	-74.400	-223.800	-15.000	-15.000	-15.000	



Produkthaushalt 2023

Gemeinde: 05 Gemeinde Gülzow

Seite : 29
 Datum: 03.04.2023
 Uhrzeit: 13:29:05

Hauptproduktbereich 5 Gestaltung Umwelt
 Produktbereich 54 Verkehrsflächen und -anlagen, ÖPVN
 Produktgruppe 545 Straßenreinigung, Winterdienst
 Produkt 54500 Winterdienst

Produktverantwortlicher / Dienststelle		Frau Vontien Ordnungsamt Frau Autrum Kämmerei						Erläuterung	
Produktbeschreibung		Winterdienst im öffentlichen Verkehrsbereich und im nicht öffentlichen Bereich							
Art der Aufgabe		pflichtig extern							
Ziele		Termingerechte, wirtschaftliche, flexible, zuverlässige Organisation und Abwicklung des Winterdienstes, Gewährung der Verkehrssicherheit							
Nr.			Ergebnisse des Haushaltsvorjahres	Ansätze des Haushaltsvorjahres einschl. Nachträge	Ansatz des Haushaltsjahres	Planungsdaten des Haushaltsfolgejahres	Planungsdaten des zweiten Haushaltsfolgejahres	Planungsdaten des dritten Haushaltsfolgejahres	Kontonummer
			2021	2022	2023	2024	2025	2026	
			in €	in €	in €	in €	in €	in €	
Erträge und Aufwendungen des Projektes			1	2	3	4	5	6	
13.	-	Aufwendungen für Sach- und Dienstleistungen	670,84	1.500	1.500	1.500	1.500	1.500	52
19.	=	Summe der laufenden Aufwendungen aus Verwaltungstätigkeit (Summe der Nummern 11 bis 18)	670,84	1.500	1.500	1.500	1.500	1.500	
20.	=	Laufendes Ergebnis aus Verwaltungstätigkeit (Saldo der Nummern 10 und 19)	-670,84	-1.500	-1.500	-1.500	-1.500	-1.500	
24.	=	Ordentliches Ergebnis (Summe der Nummern 20 und 23)	-670,84	-1.500	-1.500	-1.500	-1.500	-1.500	
28.	=	Jahresergebnis (Jahresüberschuss/Jahresfehlbetrag) vor Veränderung der Rücklagen (Summe der Nummern 24 und 27)	-670,84	-1.500	-1.500	-1.500	-1.500	-1.500	
31.	=	Jahresergebnis (Jahresüberschuss/Jahresfehlbetrag) des Projektes	-670,84	-1.500	-1.500	-1.500	-1.500	-1.500	
Ein- und Auszahlungen des Projektes									
13.	-	Auszahlungen für Sach- und Dienstleistungen	670,84	1.500	1.500	1.500	1.500	1.500	72
17.	=	Summe der laufenden Auszahlungen aus Verwaltungstätigkeit (Summe der Nummern 11 bis 16)	670,84	1.500	1.500	1.500	1.500	1.500	
18.	=	Saldo der laufenden Ein- und Auszahlungen aus Verwaltungstätigkeit (Saldo der Nummern 10 und 17)	-670,84	-1.500	-1.500	-1.500	-1.500	-1.500	
22.	=	Saldo der ordentlichen Ein- und Auszahlungen (Summe der Nummern 18 und 21)	-670,84	-1.500	-1.500	-1.500	-1.500	-1.500	
26.	=	Saldo der ordentlichen und außerordentlichen Ein- und Auszahlungen (Summe der Nummern 22 und 25)	-670,84	-1.500	-1.500	-1.500	-1.500	-1.500	
42.	=	Finanzmittelüberschuss / Finanzmittelfehlbetrag (Summe der Nummern 26 und 41)	-670,84	-1.500	-1.500	-1.500	-1.500	-1.500	
49.	=	Saldo der Ein- und Auszahlungen des Projektes	-670,84	-1.500	-1.500	-1.500	-1.500	-1.500	



Produkthaushalt 2023

Gemeinde: 05 Gemeinde Gülzow

Seite : 30
 Datum: 03.04.2023
 Uhrzeit: 13:29:05

Hauptproduktbereich 5 Gestaltung Umwelt
 Produktbereich 55 Natur- und Landschaftspflege
 Produktgruppe 552 Öffentliche Gewässer, Wasserbauliche Anlagen, Gewässerschutz
 Produkt 55203 WBV

Produktverantwortlicher / Dienststelle		Frau Bünger Steueramt Frau Autrum Kämmerei							Erläuterung
Produktbeschreibung		öffentliche Gewässer, Wasserbauliche Anlagen, Gewässerschutz Berechnung der Gebühren und Beiträge für alle grundsteuerpflichtigen Grundstücke in der Gemeinde							
Art der Aufgabe		pflichtig intern extern							
Ziele		Anpassung der Satzung der Gemeinde bei Satzungsänderung und Hebesatzänderung des bzw. der Wasser- und Bodenverbände							
Nr.			Ergebnisse des Haushaltsvorjahres	Ansätze des Haushaltsvorjahres einschl. Nachträge	Ansatz des Haushaltsjahres	Planungsdaten des Haushaltsfolgejahres	Planungsdaten des zweiten Haushaltsfolgejahres	Planungsdaten des dritten Haushaltsfolgejahres	Kontonummer
			2021	2022	2023	2024	2025	2026	
			in €	in €	in €	in €	in €	in €	
			1	2	3	4	5	6	
Erträge und Aufwendungen des Projektes									
4.	+	Öffentlich-rechtliche Leistungsentgelte	23.260,17	22.000	23.500	23.000	23.000	23.000	43
10.	=	Summe der laufenden Erträge aus Verwaltungstätigkeit (Summe der Nummern 1 bis 9)	23.260,17	22.000	23.500	23.000	23.000	23.000	
16.	-	Zuwendungen, Umlagen und sonstige Transferaufwendungen	23.885,81	24.000	25.500	25.500	25.500	25.500	54
19.	=	Summe der laufenden Aufwendungen aus Verwaltungstätigkeit (Summe der Nummern 11 bis 18)	23.885,81	24.000	25.500	25.500	25.500	25.500	
20.	=	Laufendes Ergebnis aus Verwaltungstätigkeit (Saldo der Nummern 10 und 19)	-625,64	-2.000	-2.000	-2.500	-2.500	-2.500	
24.	=	Ordentliches Ergebnis (Summe der Nummern 20 und 23)	-625,64	-2.000	-2.000	-2.500	-2.500	-2.500	
28.	=	Jahresergebnis (Jahresüberschuss/Jahresfehlbetrag) vor Veränderung der Rücklagen (Summe der Nummern 24 und 27)	-625,64	-2.000	-2.000	-2.500	-2.500	-2.500	
31.	=	Jahresergebnis (Jahresüberschuss/Jahresfehlbetrag) des Projektes	-625,64	-2.000	-2.000	-2.500	-2.500	-2.500	
Ein- und Auszahlungen des Projektes									
4.	+	Öffentlich-rechtliche Leistungsentgelte	23.118,50	22.000	23.500	23.000	23.000	23.000	63
10.	=	Summe der laufenden Einzahlungen aus Verwaltungstätigkeit (Summe der Nummern 1 bis 9)	23.118,50	22.000	23.500	23.000	23.000	23.000	
14.	-	Zuwendungen, Umlagen und sonstige Transferauszahlungen	23.885,81	24.000	25.500	25.500	25.500	25.500	74
17.	=	Summe der laufenden Auszahlungen aus Verwaltungstätigkeit (Summe der Nummern 11 bis 16)	23.885,81	24.000	25.500	25.500	25.500	25.500	
18.	=	Saldo der laufenden Ein- und Auszahlungen aus Verwaltungstätigkeit (Saldo der Nummern 10 und 17)	-767,31	-2.000	-2.000	-2.500	-2.500	-2.500	
22.	=	Saldo der ordentlichen Ein- und Auszahlungen (Summe der Nummern 18 und 21)	-767,31	-2.000	-2.000	-2.500	-2.500	-2.500	
26.	=	Saldo der ordentlichen und außerordentlichen Ein- und Auszahlungen (Summe der Nummern 22 und 25)	-767,31	-2.000	-2.000	-2.500	-2.500	-2.500	
42.	=	Finanzmittelüberschuss / Finanzmittelfehlbetrag (Summe der Nummern 26 und 41)	-767,31	-2.000	-2.000	-2.500	-2.500	-2.500	
49.	=	Saldo der Ein- und Auszahlungen des Projektes	-767,31	-2.000	-2.000	-2.500	-2.500	-2.500	



Produkthaushalt 2023

Gemeinde: 05 Gemeinde Gülzow

Seite : 31
 Datum: 03.04.2023
 Uhrzeit: 13:29:05

Hauptproduktbereich 5 Gestaltung Umwelt
 Produktbereich 55 Natur- und Landschaftspflege
 Produktgruppe 553 Friedhofs- und Bestattungswesen
 Produkt 55305 Friedhof

Produktverantwortlicher / Dienststelle		Frau Vontien Ordnungsamt Frau Jakel Ordnungsamt Frau Autrum Kämmerei												
Produktbeschreibung		Pflege- und Unterhaltung der Friedhöfe inkl. öffentlicher Grünflächen auf den Friedhöfen Pflege der Kriegs- und Ehrengräbern												
Art der Aufgabe		pflichtig extern												
Ziele		Sicherstellung einer geordneten und pietätvollen Nutzung der Friedhofsanlagen auch der Kriegsgräber												
Nr.		Ergebnisse des Haushaltsvorjahres	Ansätze des Haushaltsvorjahres einschl. Nachträge	Ansatz des Haushaltsjahres	Planungsdaten des Haushaltsfolgejahres	Planungsdaten des zweiten Haushaltsfolgejahres	Planungsdaten des dritten Haushaltsfolgejahres	Erläuterung						
									2021	2022	2023	2024	2025	2026
									in €	in €	in €	in €	in €	in €
		1	2	3	4	5	6	Kontonummer						
Erträge und Aufwendungen des Projektes														
4.	+	Öffentlich-rechtliche Leistungsentgelte	102,25	100	100	200	200	200	43					
10.	=	Summe der laufenden Erträge aus Verwaltungstätigkeit (Summe der Nummern 1 bis 9)	102,25	100	100	200	200	200						
13.	-	Aufwendungen für Sach- und Dienstleistungen	-591,36	700	800	300	300	300	52					
14.	-	Abschreibungen auf immaterielle Vermögensgegenstände des Anlagevermögens und auf Sachanlagen sowie auf aktivierte Aufwendungen für die Inangangsetzung und Erweiterung der Verwaltung	0,00	400	400	400	400	400	53					
18.	-	Sonstige laufende Aufwendungen	11,32	100	100	100	100	100	56					
19.	=	Summe der laufenden Aufwendungen aus Verwaltungstätigkeit (Summe der Nummern 11 bis 18)	-580,04	1.200	1.300	800	800	800						
20.	=	Laufendes Ergebnis aus Verwaltungstätigkeit (Saldo der Nummern 10 und 19)	682,29	-1.100	-1.200	-600	-600	-600						
24.	=	Ordentliches Ergebnis (Summe der Nummern 20 und 23)	682,29	-1.100	-1.200	-600	-600	-600						
28.	=	Jahresergebnis (Jahresüberschuss/Jahresfehlbetrag) vor Veränderung der Rücklagen (Summe der Nummern 24 und 27)	682,29	-1.100	-1.200	-600	-600	-600						
31.	=	Jahresergebnis (Jahresüberschuss/Jahresfehlbetrag) des Projektes	682,29	-1.100	-1.200	-600	-600	-600						
Ein- und Auszahlungen des Projektes														
4.	+	Öffentlich-rechtliche Leistungsentgelte	102,25	100	100	200	200	200	63					
10.	=	Summe der laufenden Einzahlungen aus Verwaltungstätigkeit (Summe der Nummern 1 bis 9)	102,25	100	100	200	200	200						
13.	-	Auszahlungen für Sach- und Dienstleistungen	108,61	700	800	300	300	300	72					
16.	-	Sonstige laufende Auszahlungen	11,32	100	100	100	100	100	76 J.7695					
17.	=	Summe der laufenden Auszahlungen aus Verwaltungstätigkeit (Summe der Nummern 11 bis 16)	119,93	800	900	400	400	400						
18.	=	Saldo der laufenden Ein- und Auszahlungen aus Verwaltungstätigkeit (Saldo der Nummern 10 und 17)	-17,68	-700	-800	-200	-200	-200						
22.	=	Saldo der ordentlichen Ein- und Auszahlungen (Summe der Nummern 18 und 21)	-17,68	-700	-800	-200	-200	-200						
26.	=	Saldo der ordentlichen und außerordentlichen Ein- und Auszahlungen (Summe der Nummern 22 und 25)	-17,68	-700	-800	-200	-200	-200						



Produkthaushalt 2023

Gemeinde: 05 Gemeinde Gülzow

Seite : 32
 Datum: 03.04.2023
 Uhrzeit: 13:29:05

Hauptproduktbereich 5 Gestaltung Umwelt
 Produktbereich 55 Natur- und Landschaftspflege
 Produktgruppe 553 Friedhofs- und Bestattungswesen
 Produkt 55305 Friedhof

Nr.			Ergebnisse des Haushaltsvorvorjahres	Ansätze des Haushaltsvorjahres einschl. Nachträge	Ansatz des Haushaltsjahres	Planungsdaten des Haushaltsfolgejahres	Planungsdaten des zweiten Haushaltsfolgejahres	Planungsdaten des dritten Haushaltsfolgejahres	Erläuterung Kontonummer
			2021	2022	2023	2024	2025	2026	
			in €	in €	in €	in €	in €	in €	
			1	2	3	4	5	6	
42.	=	Finanzmittelüberschuss / Finanzmittelfehlbetrag (Summe der Nummern 26 und 41)	-17,68	-700	-800	-200	-200	-200	
49	-	Saldo der Ein- und Auszahlungen des Projektes	-17,68	-700	-800	-200	-200	-200	



Hauptproduktbereich 5 Gestaltung Umwelt
 Produktbereich 57 Wirtschaft und Tourismus
 Produktgruppe 573 Allgemeine Einrichtungen und Unternehmen
 Produkt 57302 Gemeindehaus Gülzow

Produktverantwortlicher / Dienststelle		Frau Langer Hauptamt Frau Autrum Kämmerei							
Produktbeschreibung		Allgemeine Einrichtung der Gemeinde im Bereich der wirtschaftlichen Betätigung							
Art der Aufgabe		freiwillig extern							
Ziele		gezielte Verbesserung durch Nutzung der Einrichtung für Bürger und Einrichtungen der Gemeinde wie auch für den Tourismus							
Nr.			Ergebnisse des Haushaltsvorjahres	Ansätze des Haushaltsvorjahres einschl. Nachträge	Ansatz des Haushaltsjahres	Planungsdaten des Haushaltsfolgejahres	Planungsdaten des zweiten Haushaltsfolgejahres	Planungsdaten des dritten Haushaltsfolgejahres	Erläuterung Konto-nummer
			2021	2022	2023	2024	2025	2026	
			in €	in €	in €	in €	in €	in €	
			1	2	3	4	5	6	
Erträge und Aufwendungen des Projektes									
2.	+	Zuwendungen, allgemeine Umlagen und sonstige Transfererträge	0,00	500	500	500	500	500	41
5.	+	Privatrechtliche Leistungsentgelte	749,07	500	600	1.200	1.200	1.200	441,443,44 4,445,448
10.	=	Summe der laufenden Erträge aus Verwaltungstätigkeit (Summe der Nummern 1 bis 9)	749,07	1.000	1.100	1.700	1.700	1.700	
11.	-	Personalaufwendungen	4.227,78	4.500	5.400	5.500	5.500	5.500	50
13.	-	Aufwendungen für Sach- und Dienstleistungen	6.881,31	9.900	12.400	4.600	4.600	4.600	52
14.	-	Abschreibungen auf immaterielle Vermögensgegenstände des Anlagevermögens und auf Sachanlagen sowie auf aktivierte Aufwendungen für die Ingangsetzung und Erweiterung der Verwaltung	0,00	2.100	2.100	2.100	2.100	2.100	53
18.	-	Sonstige laufende Aufwendungen	615,71	800	700	700	700	700	56
19.	=	Summe der laufenden Aufwendungen aus Verwaltungstätigkeit (Summe der Nummern 11 bis 18)	11.724,80	17.300	20.600	12.900	12.900	12.900	
20.	=	Laufendes Ergebnis aus Verwaltungstätigkeit (Saldo der Nummern 10 und 19)	-10.975,73	-16.300	-19.500	-11.200	-11.200	-11.200	
24.	=	Ordentliches Ergebnis (Summe der Nummern 20 und 23)	-10.975,73	-16.300	-19.500	-11.200	-11.200	-11.200	
28.	=	Jahresergebnis (Jahresüberschuss/Jahresfehlbetrag) vor Veränderung der Rücklagen (Summe der Nummern 24 und 27)	-10.975,73	-16.300	-19.500	-11.200	-11.200	-11.200	
31.	=	Jahresergebnis (Jahresüberschuss/Jahresfehlbetrag) des Projektes	-10.975,73	-16.300	-19.500	-11.200	-11.200	-11.200	
Ein- und Auszahlungen des Projektes									
5.	+	Privatrechtliche Leistungsentgelte	749,07	500	600	1.200	1.200	1.200	641,648
10.	=	Summe der laufenden Einzahlungen aus Verwaltungstätigkeit (Summe der Nummern 1 bis 9)	749,07	500	600	1.200	1.200	1.200	
11.	-	Personalauszahlungen	4.227,78	4.500	5.400	5.500	5.500	5.500	70
13.	-	Auszahlungen für Sach- und Dienstleistungen	6.881,31	9.900	12.400	4.600	4.600	4.600	72
16.	-	Sonstige laufende Auszahlungen	615,71	800	700	700	700	700	76 J.7695
17.	=	Summe der laufenden Auszahlungen aus Verwaltungstätigkeit (Summe der Nummern 11 bis 16)	11.724,80	15.200	18.500	10.800	10.800	10.800	
18.	=	Saldo der laufenden Ein- und Auszahlungen aus Verwaltungstätigkeit (Saldo der Nummern 10 und 17)	-10.975,73	-14.700	-17.900	-9.600	-9.600	-9.600	
22.	=	Saldo der ordentlichen Ein- und Auszahlungen (Summe der Nummern 18 und 21)	-10.975,73	-14.700	-17.900	-9.600	-9.600	-9.600	



Hauptproduktbereich 5 Gestaltung Umwelt
 Produktbereich 57 Wirtschaft und Tourismus
 Produktgruppe 573 Allgemeine Einrichtungen und Unternehmen
 Produkt 57302 Gemeindehaus Gülzow

Nr.		Ergebnisse des Haushaltsvorjahres	Ansätze des Haushaltsvorjahres einschl. Nachträge	Ansatz des Haushaltsjahres	Planungsdaten des Haushaltsfolgejahres	Planungsdaten des zweiten Haushaltsfolgejahres	Planungsdaten des dritten Haushaltsfolgejahres	Erläuterung	
								Konto-	
									nummer
2021	2022	2023	2024	2025	2026				
in €	in €	in €	in €	in €	in €	in €			
1	2	3	4	5	6				
26.	=	Saldo der ordentlichen und außerordentlichen Ein- und Auszahlungen (Summe der Nummern 22 und 25)	-10.975,73	-14.700	-17.900	-9.600	-9.600	-9.600	
34.	=	Summe der Einzahlungen aus Investitionstätigkeit (Summe der Nummern 27 bis 33)	0,00	0	0	0	0	0	
40.	=	Summe der Auszahlungen aus Investitionstätigkeit (Summe der Nummern 35 bis 39)	0,00	0	0	0	0	0	
41.	=	Saldo aus den Ein- und Auszahlungen aus Investitionstätigkeit (Saldo der Nummern 34 und 40)	0,00	0	0	0	0	0	
42.	=	Finanzmittelüberschuss / Finanzmittelfehlbetrag (Summe der Nummern 26 und 41)	-10.975,73	-14.700	-17.900	-9.600	-9.600	-9.600	
49	=	Saldo der Ein- und Auszahlungen des Projektes	-10.975,73	-14.700	-17.900	-9.600	-9.600	-9.600	



Produkthaushalt 2023

Gemeinde: 05 Gemeinde Gülzow

Seite : 35
 Datum: 03.04.2023
 Uhrzeit: 13:29:05

Hauptproduktbereich 6 Zentrale Finanzleistungen
 Produktbereich 61 Allgemeine Finanzwirtschaft
 Produktgruppe 611 Steuern, allgemeine Zuweisungen, allgemeine Umlagen
 Produkt 61100 Steuern, allgemeine Zuweisungen, allgemeine Umlagen

Produktverantwortlicher / Dienststelle			Frau Bünger Steueramt Frau Autrum Kömmerei						Erläuterung
Produktbeschreibung			Darstellung der Steuern und Zuweisungen Die Mittel dienen dazu, den Zuschussbedarf der einzelnen Produkte zu decken						
Art der Aufgabe			pflichtig intern extern						
Ziele			Bereitstellung von Mitteln zur Haushaltsbewirtschaftung wirtschaftliche Verwendung der Erträge Konsolidierung des Haushalts Absenkung der Zinslasten						
Nr.			Ergebnisse des Haushaltsvorjahres	Ansätze des Haushaltsvorjahres einschl. Nachträge	Ansatz des Haushaltsjahres	Planungsdaten des Haushaltsfolgejahres	Planungsdaten des zweiten Haushaltsfolgejahres	Planungsdaten des dritten Haushaltsfolgejahres	Kontonummer
			2021	2022	2023	2024	2025	2026	
			in €	in €	in €	in €	in €	in €	
			1	2	3	4	5	6	
Erträge und Aufwendungen des Projektes									
1.	+	Steuern und ähnliche Abgaben	137.812,95	134.300	151.400	166.100	166.100	166.100	40
2.	+	Zuwendungen, allgemeine Umlagen und sonstige Transfererträge	286.408,10	281.500	316.600	300.000	300.000	300.000	41
10.	=	Summe der laufenden Erträge aus Verwaltungstätigkeit (Summe der Nummern 1 bis 9)	424.221,05	415.800	468.000	466.100	466.100	466.100	
16.	-	Zuwendungen, Umlagen und sonstige Transferaufwendungen	241.133,43	258.800	274.100	257.200	257.200	257.200	54
19.	=	Summe der laufenden Aufwendungen aus Verwaltungstätigkeit (Summe der Nummern 11 bis 18)	241.133,43	258.800	274.100	257.200	257.200	257.200	
20.	=	Laufendes Ergebnis aus Verwaltungstätigkeit (Saldo der Nummern 10 und 19)	183.087,62	157.000	193.900	208.900	208.900	208.900	
24.	=	Ordentliches Ergebnis (Summe der Nummern 20 und 23)	183.087,62	157.000	193.900	208.900	208.900	208.900	
28.	=	Jahresergebnis (Jahresüberschuss/Jahresfehlbetrag) vor Veränderung der Rücklagen (Summe der Nummern 24 und 27)	183.087,62	157.000	193.900	208.900	208.900	208.900	
31.	=	Jahresergebnis (Jahresüberschuss/Jahresfehlbetrag) des Projektes	183.087,62	157.000	193.900	208.900	208.900	208.900	
Ein- und Auszahlungen des Projektes									
1.	+	Steuern und ähnliche Abgaben	135.890,86	134.300	151.400	166.100	166.100	166.100	60
2.	+	Zuwendungen, allgemeine Umlagen und sonstige Transfereinzahlungen	286.408,10	281.500	316.600	300.000	300.000	300.000	61
10.	=	Summe der laufenden Einzahlungen aus Verwaltungstätigkeit (Summe der Nummern 1 bis 9)	422.298,96	415.800	468.000	466.100	466.100	466.100	
14.	-	Zuwendungen, Umlagen und sonstige Transferauszahlungen	241.805,33	258.800	274.100	257.200	257.200	257.200	74
17.	=	Summe der laufenden Auszahlungen aus Verwaltungstätigkeit (Summe der Nummern 11 bis 16)	241.805,33	258.800	274.100	257.200	257.200	257.200	
18.	=	Saldo der laufenden Ein- und Auszahlungen aus Verwaltungstätigkeit (Saldo der Nummern 10 und 17)	180.493,63	157.000	193.900	208.900	208.900	208.900	
22.	=	Saldo der ordentlichen Ein- und Auszahlungen (Summe der Nummern 18 und 21)	180.493,63	157.000	193.900	208.900	208.900	208.900	
26.	=	Saldo der ordentlichen und außerordentlichen Ein- und Auszahlungen (Summe der Nummern 22 und 25)	180.493,63	157.000	193.900	208.900	208.900	208.900	



Produkthaushalt 2023

Gemeinde: 05 Gemeinde Gülzow

Seite : 36
 Datum: 03.04.2023
 Uhrzeit: 13:29:05

Hauptproduktbereich 6 Zentrale Finanzleistungen
 Produktbereich 61 Allgemeine Finanzwirtschaft
 Produktgruppe 611 Steuern, allgemeine Zuweisungen, allgemeine Umlagen
 Produkt 61100 Steuern, allgemeine Zuweisungen, allgemeine Umlagen

Nr.			Ergebnisse des Haushaltsvorvorjahres	Ansätze des Haushaltsvorjahres einschl. Nachträge	Ansatz des Haushaltsjahres	Planungsdaten des Haushaltsfolgejahres	Planungsdaten des zweiten Haushaltsfolgejahres	Planungsdaten des dritten Haushaltsfolgejahres	Erläuterung
			2021	2022	2023	2024	2025	2026	
			in €	in €	in €	in €	in €	in €	
			1	2	3	4	5	6	
27.	+	Einzahlungen aus Investitionszuwendungen	30.914,58	29.800	30.300	0	0	0	681
28.	+	Einzahlungen aus Beiträgen und ähnlichen Entgelten	12.898,58	0	0	0	0	0	682
34.	=	Summe der Einzahlungen aus Investitionstätigkeit (Summe der Nummern 27 bis 33)	43.813,16	29.800	30.300	0	0	0	
41.	=	Saldo aus den Ein- und Auszahlungen aus Investitionstätigkeit (Saldo der Nummern 34 und 40)	43.813,16	29.800	30.300	0	0	0	
42.	=	Finanzmittelüberschuss / Finanzmittelfehlbetrag (Summe der Nummern 26 und 41)	224.306,79	186.800	224.200	208.900	208.900	208.900	
43.	=	Saldo der Ein- und Auszahlungen des Projektes	224.306,79	186.800	224.200	208.900	208.900	208.900	



Produkthaushalt 2023

Gemeinde: 05 Gemeinde Gülzow

Seite : 37
 Datum: 03.04.2023
 Uhrzeit: 13:29:05

Hauptproduktbereich 6 Zentrale Finanzleistungen
 Produktbereich 61 Allgemeine Finanzwirtschaft
 Produktgruppe 612 Sonstige allgemeine Finanzwirtschaft (ohne direkte Produktzuordnung)
 Produkt 61200 Sonstige allgemeine Finanzwirtschaft

Produktverantwortlicher / Dienststelle		Frau Autrum Kämmerei						Erläuterung	
Produktbeschreibung		Darstellung sonstiger Positionen der allg. Finanzwirtschaft Diese Mittel dienen dazu den Zuschussbedarf der Einzelprodukte zu decken und die Schuldenverpflichtung zu erfüllen							
Art der Aufgabe		pflichtig intern extern							
Ziele		Bereitstellung von Mitteln zur Haushaltsbewirtschaftung Konsolidierung des Haushalts							
Nr.		Ergebnisse des Haushaltsvorjahres	Ansätze des Haushaltsvorjahres einschl. Nachträge	Ansatz des Haushaltsjahres	Planungsdaten des Haushaltsfolgejahres	Planungsdaten des zweiten Haushaltsfolgejahres	Planungsdaten des dritten Haushaltsfolgejahres	Kontonummer	
		2021	2022	2023	2024	2025	2026		
		in €	in €	in €	in €	in €	in €		
		1	2	3	4	5	6		
Erträge und Aufwendungen des Projektes									
10.	=	Summe der laufenden Erträge aus Verwaltungstätigkeit (Summe der Nummern 1 bis 9)	0,00	0	0	0	0	0	
20.	=	Laufendes Ergebnis aus Verwaltungstätigkeit (Saldo der Nummern 10 und 19)	0,00	0	0	0	0	0	
22.	-	Zinsaufwendungen und sonstige Finanzaufwendungen	1.760,81	1.700	1.700	1.600	1.500	1.300	57
23.	=	Finanzergebnis (Saldo der Nummern 21 und 22)	-1.760,81	-1.700	-1.700	-1.600	-1.500	-1.300	
24.	=	Ordentliches Ergebnis (Summe der Nummern 20 und 23)	-1.760,81	-1.700	-1.700	-1.600	-1.500	-1.300	
28.	=	Jahresergebnis (Jahresüberschuss/Jahresfehlbetrag) vor Veränderung der Rücklagen (Summe der Nummern 24 und 27)	-1.760,81	-1.700	-1.700	-1.600	-1.500	-1.300	
31.	=	Jahresergebnis (Jahresüberschuss/Jahresfehlbetrag) des Projektes	-1.760,81	-1.700	-1.700	-1.600	-1.500	-1.300	
Ein- und Auszahlungen des Projektes									
10.	=	Summe der laufenden Einzahlungen aus Verwaltungstätigkeit (Summe der Nummern 1 bis 9)	0,00	0	0	0	0	0	
18.	=	Saldo der laufenden Ein- und Auszahlungen aus Verwaltungstätigkeit (Saldo der Nummern 10 und 17)	0,00	0	0	0	0	0	
20.	-	Zinsauszahlungen und sonstige Finanzauszahlungen	1.760,81	1.700	1.700	1.600	1.500	1.300	77
21.	=	Saldo der Zins- und der sonstigen Finanz- und -auszahlungen (Saldo der Nummern 19 und 20)	-1.760,81	-1.700	-1.700	-1.600	-1.500	-1.300	
22.	=	Saldo der ordentlichen Ein- und Auszahlungen (Summe der Nummern 18 und 21)	-1.760,81	-1.700	-1.700	-1.600	-1.500	-1.300	
26.	=	Saldo der ordentlichen und außerordentlichen Ein- und Auszahlungen (Summe der Nummern 22 und 25)	-1.760,81	-1.700	-1.700	-1.600	-1.500	-1.300	
42.	=	Finanzmittelüberschuss / Finanzmittelfehlbetrag (Summe der Nummern 26 und 41)	-1.760,81	-1.700	-1.700	-1.600	-1.500	-1.300	
44.	-	Auszahlungen zur Tilgung von Krediten für Investitionen und Investitionsförderungsmaßnahmen	9.486,96	6.900	6.900	7.000	7.200	7.300	791 + 792
45.	=	Saldo der Ein- und Auszahlungen aus Krediten für Investitionen und Investitionsförderungsmaßnahmen (Saldo der Nummern 43 und 44)	-9.486,96	-6.900	-6.900	-7.000	-7.200	-7.300	
49.	=	Saldo der Ein- und Auszahlungen des Projektes	-11.247,77	-8.600	-8.600	-8.600	-8.700	-8.600	



Produkthaushalt 2023

Gemeinde: 05 Gemeinde Gülzow

Seite : 38
Datum: 03.04.2023
Uhrzeit: 13:29:05

Hauptproduktbereich 6 Zentrale Finanzleistungen
Produktbereich 61 Allgemeine Finanzwirtschaft
Produktgruppe 612 Sonstige allgemeine Finanzwirtschaft (ohne direkte Produktzuordnung)
Produkt 61200 Sonstige allgemeine Finanzwirtschaft

Nr.	Ergebnisse des Haushaltsvorjahres	Ansätze des Haushaltsvorjahres einschl. Nachträge	Ansatz des Haushaltsjahres	Planungsdaten des Haushaltsfolgejahres	Planungsdaten des zweiten Haushaltsfolgejahres	Planungsdaten des dritten Haushaltsfolgejahres	Erläuterung						
								2021	2022	2023	2024	2025	2026
								in €	in €	in €	in €	in €	in €
	1	2	3	4	5	6	Kontonummer						



Produkthaushalt 2023

Gemeinde: 05 Gemeinde Gülzow

Seite : 39
 Datum: 03.04.2023
 Uhrzeit: 13:29:05

Hauptproduktbereich 6 Zentrale Finanzleistungen
 Produktbereich 61 Allgemeine Finanzwirtschaft
 Produktgruppe 619 VV-Konten
 Produkt 61999 VV Konten

Nr.								Erläuterung	
	Ergebnisse des Haushaltsvorjahres	Ansätze des Haushaltsvorjahres einschl. Nachträge	Ansatz des Haushaltsjahres	Planungsdaten des Haushaltsfolgejahres	Planungsdaten des zweiten Haushaltsfolgejahres	Planungsdaten des dritten Haushaltsfolgejahres	Kontonummer		
	2021	2022	2023	2024	2025	2026			
	in €	in €	in €	in €	in €	in €			
1	2	3	4	5	6				
Ein- und Auszahlungen des Projektes									
47.	-	Auszahlungen aus durchlaufenden Geldern und ungeklärten Zahlungsvorgängen	221,30	0	0	0	0	0	799
48.	=	Saldo der Ein- und Auszahlungen aus durchlaufenden Geldern und ungeklärten Zahlungsvorgängen (Saldo der Nummern 46 und 47)	-221,30	0	0	0	0	0	
49	-	Saldo der Ein- und Auszahlungen des Projektes	-221,30	0	0	0	0	0	



Produkthaushalt 2023

Gemeinde: 05 Gemeinde Gülzow

Seite : 40
 Datum: 03.04.2023
 Uhrzeit: 13:29:05

Hauptproduktbereich 6 Zentrale Finanzleistungen
 Produktbereich 62 Beteiligungen, Sondervermögen
 Produktgruppe 626 Beteiligungen, Anteile, Wertpapiere des Anlagevermögens
 Produkt 62600 Beteiligungen, Anteile Wertpapiere des Anlagevermögens

Produktverantwortlicher / Dienststelle		Frau Autrum Kämmerei						Erläuterung	
Produktbeschreibung		Veränderungen bei den Beteiligungen, anteilen und Wertpapieren							
Art der Aufgabe		pflichtig intern extern							
Nr.		Ergebnisse des Haushaltsvorjahres	Ansätze des Haushaltsvorjahres einschl. Nachträge	Ansatz des Haushaltsjahres	Planungsdaten des Haushaltsfolgejahres	Planungsdaten des zweiten Haushaltsfolgejahres	Planungsdaten des dritten Haushaltsfolgejahres	Kontonummer	
		2021	2022	2023	2024	2025	2026		
		in €	in €	in €	in €	in €	in €		
		1	2	3	4	5	6		
Erträge und Aufwendungen des Projektes									
21.	+	Zinserträge und sonstige Finanzerträge	4.897,84	1.500	1.500	2.500	2.500	2.500	47
23.	=	Finanzergebnis (Saldo der Nummern 21 und 22)	4.897,84	1.500	1.500	2.500	2.500	2.500	
24.	=	Ordentliches Ergebnis (Summe der Nummern 20 und 23)	4.897,84	1.500	1.500	2.500	2.500	2.500	
28.	=	Jahresergebnis (Jahresüberschuss/Jahresfehlbetrag) vor Veränderung der Rücklagen (Summe der Nummern 24 und 27)	4.897,84	1.500	1.500	2.500	2.500	2.500	
31.	=	Jahresergebnis (Jahresüberschuss/Jahresfehlbetrag) des Projektes	4.897,84	1.500	1.500	2.500	2.500	2.500	
Ein- und Auszahlungen des Projektes									
19.	+	Zinseinzahlungen und sonstige Finanzeinzahlungen	4.897,84	1.500	1.500	2.500	2.500	2.500	67
21.	=	Saldo der Zins- und der sonstigen Finanzein- und -auszahlungen (Saldo der Nummern 19 und 20)	4.897,84	1.500	1.500	2.500	2.500	2.500	
22.	=	Saldo der ordentlichen Ein- und Auszahlungen (Summe der Nummern 18 und 21)	4.897,84	1.500	1.500	2.500	2.500	2.500	
26.	=	Saldo der ordentlichen und außerordentlichen Ein- und Auszahlungen (Summe der Nummern 22 und 25)	4.897,84	1.500	1.500	2.500	2.500	2.500	
42.	=	Finanzmittelüberschuss / Finanzmittelfehlbetrag (Summe der Nummern 26 und 41)	4.897,84	1.500	1.500	2.500	2.500	2.500	
43.	=	Saldo der Ein- und Auszahlungen des Projektes	4.897,84	1.500	1.500	2.500	2.500	2.500	



Teilergebnishaushalt 2023

Gemeinde: 05 Gemeinde Gülzow

Seite : 1
 Datum: 30.03.2023
 Uhrzeit: 10:16:45

Hauptproduktbereich 1 Zentrale Verwaltung
 Produktbereich 11 Innere Verwaltung
 Produktgruppe 111 Verwaltungssteuerung
 Produkt 11104 Gemeindevertretung

Nr.	Ertrags- und Aufwandsarten (gemäß § 4 Absatz 10 GemHVO-Doppik)		Ergebnisse des Haushaltsvorjahres	Ansätze des Haushaltsvorjahres einschl. Nachträge	Ansatz des Haushaltsjahres	Planungsdaten des Haushaltsfolgejahres	Planungsdaten des zweiten Haushaltsfolgejahres	Planungsdaten des dritten Haushaltsfolgejahres
			2021	2022	2023	2024	2025	2026
			in €	in €	in €	in €	in €	in €
			1	2	3	4	5	6
12.	-	Personalaufwendungen	11.043,07	11.400	12.200	11.200	11.200	11.200
		50110000 Aufwand für ehrenamtliche Tätige (Bgm.)	8.400,00	8.400	8.400	8.400	8.400	8.400
		50130000 Rats-/Vertretungsmitglieder	1.560,00	1.800	3.200	1.800	1.800	1.800
		50430000 Beiträge zur gesetzlichen SV - Ehrenamtlich Tätige	1.083,07	1.200	600	1.000	1.000	1.000
20.	-	Sonstige laufenden Aufwendungen	693,06	1.600	1.700	1.600	1.600	1.600
		56130000 Fahrkostenerstattungen	0,00	300	400	300	300	300
		56250000 Sachverständigen- und Gerichtskosten	0,00	300	200	200	200	200
		56410000 Allgemeine Versicherungsbeiträge	387,66	500	500	500	500	500
		56420000 Beiträge an Verbände und Vereine	275,40	300	400	400	400	400
		Städte- und Gemeindetag						
		56930000 Repräsentationen	30,00	200	200	200	200	200
21.	=	Summe der ordentlichen Aufwendungen (Summe der Nummern 12 bis 20)	11.736,13	13.000	13.900	12.800	12.800	12.800
22.	=	Ordentliches Ergebnis (Saldo der Nummern 11 und 21)	-11.736,13	-13.000	-13.900	-12.800	-12.800	-12.800
25.	=	Jahresergebnis des Teilhaushaltes vor Verrechnung der internen Leistungsbeziehungen und vor Veränderung der Rücklagen (Nummer 22 zuzüglich Nummer 23 abzüglich Nummer 24)	-11.736,13	-13.000	-13.900	-12.800	-12.800	-12.800
28.	=	Jahresergebnis des Teilhaushaltes nach Verrechnung der internen Leistungsbeziehungen und vor Veränderung der Rücklagen (Nummer 25 zuzüglich Nummer 26 abzüglich Nummer 27)	-11.736,13	-13.000	-13.900	-12.800	-12.800	-12.800



Teilergebnishaushalt 2023

Gemeinde: 05 Gemeinde Gülzow

Seite : 2
 Datum: 30.03.2023
 Uhrzeit: 10:16:45

Hauptproduktbereich 1 Zentrale Verwaltung
 Produktbereich 11 Innere Verwaltung
 Produktgruppe 114 Zentrale Dienste
 Produkt 11401 Gemeindebüro

Nr.	Ertrags- und Aufwandsarten (gemäß § 4 Absatz 10 GemHVO-Doppik)		Ergebnisse des Haushaltsvorjahres	Ansätze des Haushaltsvorjahres einschl. Nachträge	Ansatz des Haushaltsjahres	Planungsdaten des Haushaltsfolgejahres	Planungsdaten des zweiten Haushaltsfolgejahres	Planungsdaten des dritten Haushaltsfolgejahres
			2021	2022	2023	2024	2025	2026
			in €	in €	in €	in €	in €	in €
			1	2	3	4	5	6
14.	-	Aufwendungen für Sach- und Dienstleistungen 52311000 <i>Unterhaltung der Grundstücke</i> 52380000 <i>Unterhaltung der geringwertigen Geräte, Ausrüstungs- und sonstige Gebrauchsgegenstände</i>	0,00 0,00 0,00	200 200 0	500 0 500	300 100 200	300 100 200	300 100 200
20.	-	Sonstige laufenden Aufwendungen 56310000 <i>Geschäftsaufwendungen - Büromaterial</i>	0,00 0,00	100 100	100 100	100 100	100 100	100 100
21.	=	Summe der ordentlichen Aufwendungen (Summe der Nummern 12 bis 20)	0,00	300	600	400	400	400
22.	=	Ordentliches Ergebnis (Saldo der Nummern 11 und 21)	0,00	-300	-600	-400	-400	-400
25.	=	Jahresergebnis des Teilhaushaltes vor Verrechnung der internen Leistungsbeziehungen und vor Veränderung der Rücklagen (Nummer 22 zuzüglich Nummer 23 abzüglich Nummer 24)	0,00	-300	-600	-400	-400	-400
28.	=	Jahresergebnis des Teilhaushaltes nach Verrechnung der internen Leistungsbeziehungen und vor Veränderung der Rücklagen (Nummer 25 zuzüglich Nummer 26 abzüglich Nummer 27)	0,00	-300	-600	-400	-400	-400



Teilergebnishaushalt 2023

Gemeinde: 05 Gemeinde Gülzow

Seite : 3
 Datum: 30.03.2023
 Uhrzeit: 10:16:45

Hauptproduktbereich 1 Zentrale Verwaltung
 Produktbereich 11 Innere Verwaltung
 Produktgruppe 114 Zentrale Dienste
 Produkt 11402 Liegenschaften

Nr.	Ertrags- und Aufwandsarten (gemäß § 4 Absatz 10 GemHVO-Doppik)		Ergebnisse des Haushaltsvorjahres	Ansätze des Haushaltsvorjahres einschl. Nachträge	Ansatz des Haushaltsjahres	Planungsdaten des Haushaltsfolgejahres	Planungsdaten des zweiten Haushaltsfolgejahres	Planungsdaten des dritten Haushaltsfolgejahres
			2021	2022	2023	2024	2025	2026
			in €	in €	in €	in €	in €	in €
			1	2	3	4	5	6
5.	+	Privatrechtliche Leistungsentgelte 44110000 Mieten und Pachten, Erbbauzinsen 44190000 Sonstige privatrechtliche Leistungsentgelte	14.119,88 13.613,76 506,12	13.000 13.000 0	13.000 13.000 0	13.200 13.200 0	13.200 13.200 0	13.200 13.200 0
11.	=	Summe der ordentlichen Erträge (Summe der Nummern 1 bis 10)	14.119,88	13.000	13.000	13.200	13.200	13.200
20.	-	Sonstige laufenden Aufwendungen 56410000 Allgemeine Versicherungsbeiträge	230,45 230,45	300 300	300 300	300 300	300 300	300 300
21.	=	Summe der ordentlichen Aufwendungen (Summe der Nummern 12 bis 20)	230,45	300	300	300	300	300
22.	=	Ordentliches Ergebnis (Saldo der Nummern 11 und 21)	13.889,43	12.700	12.700	12.900	12.900	12.900
25.	=	Jahresergebnis des Teilhaushaltes vor Verrechnung der internen Leistungsbeziehungen und vor Veränderung der Rücklagen (Nummer 22 zuzüglich Nummer 23 abzüglich Nummer 24)	13.889,43	12.700	12.700	12.900	12.900	12.900
28.	=	Jahresergebnis des Teilhaushaltes nach Verrechnung der internen Leistungsbeziehungen und vor Veränderung der Rücklagen (Nummer 25 zuzüglich Nummer 26 abzüglich Nummer 27)	13.889,43	12.700	12.700	12.900	12.900	12.900



Teilergebnishaushalt 2023

Gemeinde: 05 Gemeinde Gülzow

Seite : 4
 Datum: 30.03.2023
 Uhrzeit: 10:16:45

Hauptproduktbereich 1 Zentrale Verwaltung
 Produktbereich 11 Innere Verwaltung
 Produktgruppe 114 Zentrale Dienste
 Produkt 11403 Gemeindearbeiter

Nr.	Ertrags- und Aufwandsarten (gemäß § 4 Absatz 10 GemHVO-Doppik)		Ergebnisse des Haushaltsvorjahres	Ansätze des Haushaltsvorjahres einschl. Nachträge	Ansatz des Haushaltsjahres	Planungsdaten des Haushaltsfolgejahres	Planungsdaten des zweiten Haushaltsfolgejahres	Planungsdaten des dritten Haushaltsfolgejahres
			2021	2022	2023	2024	2025	2026
			in €	in €	in €	in €	in €	in €
			1	2	3	4	5	6
2.	+	Zuwendungen, allgemeine Umlagen und sonstige Transfererträge 41510000 Erträge aus der Auflösung von Sonderposten aus Zuwendungen	0,00 0,00	100 100	0 0	0 0	0 0	0 0
5.	+	Privatrechtliche Leistungsentgelte 44190000 Sonstige privatrechtliche Leistungsentgelte	2.123,88 2.123,88	0 0	0 0	0 0	0 0	0 0
11.	=	Summe der ordentlichen Erträge (Summe der Nummern 1 bis 10)	2.123,88	100	0	0	0	0
12.	-	Personalaufwendungen 50221000 Dienstbezüge AN 50250001 Bundesfreiwilligendienst 50320000 Beiträge zur Versorgungskasse AN 50420000 Beiträge zur gesetzlichen SV AN	40.707,97 31.373,18 916,30 1.216,30 7.202,19	42.600 32.800 1.000 1.300 7.500	57.800 45.200 0 1.900 10.700	53.300 42.000 0 1.800 9.500	53.300 42.000 0 1.800 9.500	53.300 42.000 0 1.800 9.500
14.	-	Aufwendungen für Sach- und Dienstleistungen 52260000 Aufwendungen für Strom 52270000 Aufwendungen für Wasser 52311000 Unterhaltung der Grundstücke 52321000 Bewirtschaftung der Grundstücke, Außenanlagen, Gebäude und Gebäudeeinrichtungen 52350000 Fahrzeugunterhaltung 52370000 Unterhaltung der Betriebs- und Geschäftsausstattung 52380000 Geringwertige Geräte, Ausstattungs-, Ausrüstungs- und sonstige Gebrauchsgegenstände	5.872,90 200,00 613,00 750,54 0,00 3.262,57 747,16 299,63	12.900 300 700 6.900 200 3.500 800 500	10.300 400 300 2.700 100 5.000 1.000 800	5.600 400 500 100 100 3.500 500 500	5.600 400 500 100 100 3.500 500 500	5.600 400 500 100 100 3.500 500 500
15.	-	Abschreibungen auf immaterielle Vermögensgegenstände des Anlagevermögens und auf Sachanlagen sowie auf aktivierte Aufwendungen für die Inangasetzung und Erweiterung der Verwaltung 53570000 Abschreibungen auf Entwässerungs- und Abwasserbeseitigungsanlagen 53810000 Abschreibungen auf Fahrzeuge 53820000 Abschreibungen auf Maschinen und technische Anlagen 53851000 Abschreibungen auf Betriebsvorrichtungen der Betriebs- und Geschäftsausstattung	0,00 0,00 0,00 0,00	3.500 200 2.600 400 300	3.500 200 2.600 400 300	3.300 0 2.600 400 300	3.300 0 2.600 400 300	3.300 0 2.600 400 300
20.	-	Sonstige laufende Aufwendungen 56150000 Aufwand für Dienst- und Schutzbekleidung 56190000 Sonstige Personalnebenaufwendungen 56210000 Miete und Pachten 56390000 sonstige Geschäftsaufwendungen 56411000 Gebäudeversicherungen	569,94 131,85 120,46 92,82 26,47 198,34	1.000 200 200 200 100 300	1.100 300 300 100 100 300	900 100 300 100 100 300	900 100 300 100 100 300	900 100 300 100 100 300
21.	=	Summe der ordentlichen Aufwendungen (Summe der Nummern 12 bis 20)	47.150,81	60.000	72.700	63.100	63.100	63.100
22.	=	Ordentliches Ergebnis (Saldo der Nummern 11 und 21)	-45.026,93	-59.900	-72.700	-63.100	-63.100	-63.100
25.	=	Jahresergebnis des Teilergebnishaushaltes vor Verrechnung der internen Leistungsbeziehungen und vor Veränderung der Rücklagen (Nummer 22 zuzüglich Nummer 23 abzüglich	-45.026,93	-59.900	-72.700	-63.100	-63.100	-63.100



Teilergebnishaushalt 2023

Gemeinde: 05 Gemeinde Gülzow

Seite : 5
Datum: 30.03.2023
Uhrzeit: 10:16:45

Hauptproduktbereich 1 Zentrale Verwaltung
Produktbereich 11 Innere Verwaltung
Produktgruppe 114 Zentrale Dienste
Produkt 11403 Gemeindearbeiter

		Nummer 24)						
28.	=	Jahresergebnis des Teilhaushaltes nach Verrechnung der internen Leistungsbeziehungen und vor Veränderung der Rücklagen (Nummer 25 zuzüglich Nummer 26 abzüglich Nummer 27)	-45.026,93	-59.900	-72.700	-63.100	-63.100	-63.100



Teilergebnishaushalt 2023

Gemeinde: 05 Gemeinde Gülzow

Seite : 6
 Datum: 30.03.2023
 Uhrzeit: 10:16:45

Hauptproduktbereich 1 Zentrale Verwaltung
 Produktbereich 11 Innere Verwaltung
 Produktgruppe 114 Zentrale Dienste
 Produkt 11408 gemeindliche Wohnungen

Nr.	Ertrags- und Aufwandsarten (gemäß § 4 Absatz 10 GemHVO-Doppik)		Ergebnisse des Haushaltsvorjahres	Ansätze des Haushaltsvorjahres einschl. Nachträge	Ansatz des Haushaltsjahres	Planungsdaten des Haushaltsfolgejahres	Planungsdaten des zweiten Haushaltsfolgejahres	Planungsdaten des dritten Haushaltsfolgejahres
			2021	2022	2023	2024	2025	2026
			in €	in €	in €	in €	in €	in €
			1	2	3	4	5	6
2.	+	Zuwendungen, allgemeine Umlagen und sonstige Transfererträge 41510000 Erträge aus der Auflösung von Sonderposten aus Zuwendungen	0,00 0,00	1.300 1.300	1.300 1.300	1.300 1.300	1.300 1.300	1.300 1.300
5.	+	Privatrechtliche Leistungsentgelte 44110001 Miete 44110002 Betriebskosten 44190000 Sonstige privatrechtliche Leistungsentgelte	113.392,56 113.702,34 -944,56 634,78	103.000 103.000 0 0	109.000 109.000 0 0	115.000 115.000 0 0	115.000 115.000 0 0	115.000 115.000 0 0
11.	=	Summe der ordentlichen Erträge (Summe der Nummern 1 bis 10)	113.392,56	104.300	110.300	116.300	116.300	116.300
12.	-	Personalaufwendungen 50221000 Dienstbezüge AN 50320000 Beiträge zur Versorgungskasse AN 50420000 Beiträge zur gesetzlichen SV AN	17,01 0,00 0,00 17,01	2.700 2.000 200 500	2.700 2.000 200 500	2.700 2.000 200 500	2.700 2.000 200 500	2.700 2.000 200 500
14.	-	Aufwendungen für Sach- und Dienstleistungen 52240000 Aufwendungen für Heizung allg. 52260000 Aufwendungen für Strom 52270000 Aufwendungen für Wasser 52310000 Unterhaltung der Grundstücke 52312000 Unterhaltung und Bewirtschaftung der Außenanlagen Abbruch alte KKA am Neubau 52320000 Bewirtschaftung der Grundstücke, Außenanlagen, Gebäude und Gebäudeeinrichtungen 52543000 Kostenerstattungen an Gemeinden	50.134,31 17.281,92 2.749,72 5.960,10 9.568,09 164,46 8.800,76 5.609,26	61.700 23.000 4.000 6.000 15.000 0 8.000 5.700	70.500 25.000 7.000 6.200 18.000 0 8.400 5.900	53.300 19.000 4.500 5.800 10.000 0 8.000 6.000	53.300 19.000 4.500 5.800 10.000 0 8.000 6.000	53.300 19.000 4.500 5.800 10.000 0 8.000 6.000
15.	-	Abschreibungen auf immaterielle Vermögensgegenstände des Anlagevermögens und auf Sachanlagen sowie auf aktivierte Aufwendungen für die Inangasetzung und Erweiterung der Verwaltung 53410000 Abschreibungen auf bebaute Grundstücke und grundstücksgleiche Rechte mit Wohnbauten 53570000 Abschreibungen auf Entwässerungs- und Abwasserbeseitigungsanlagen	0,00 0,00 0,00	10.300 8.900 1.400	10.300 8.900 1.400	10.300 8.900 1.400	10.300 8.900 1.400	10.300 8.900 1.400
20.	-	Sonstige laufende Aufwendungen 56210000 Miete und Pachten 56411000 Gebäudeversicherungen	2.879,44 1.550,26 1.329,18	3.300 1.800 1.500	3.600 2.000 1.600	3.100 1.500 1.600	3.100 1.500 1.600	3.100 1.500 1.600
21.	=	Summe der ordentlichen Aufwendungen (Summe der Nummern 12 bis 20)	53.030,76	78.000	87.100	69.400	69.400	69.400
22.	=	Ordentliches Ergebnis (Saldo der Nummern 11 und 21)	60.361,80	26.300	23.200	46.900	46.900	46.900
25.	=	Jahresergebnis des Teilhaushaltes vor Verrechnung der internen Leistungsbeziehungen und vor Veränderung der Rücklagen (Nummer 22 zuzüglich Nummer 23 abzüglich Nummer 24)	60.361,80	26.300	23.200	46.900	46.900	46.900
28.	=	Jahresergebnis des Teilhaushaltes nach Verrechnung der internen Leistungsbeziehungen und vor Veränderung der Rücklagen (Nummer 25 zuzüglich Nummer 26 abzüglich Nummer 27)	60.361,80	26.300	23.200	46.900	46.900	46.900



Teilergebnishaushalt 2023

Gemeinde: 05 Gemeinde Gülzow

Seite : 7
Datum: 30.03.2023
Uhrzeit: 10:16:45

Hauptproduktbereich 1 Zentrale Verwaltung
Produktbereich 11 Innere Verwaltung
Produktgruppe 114 Zentrale Dienste
Produkt 11408 gemeindliche Wohnungen

Nr.	Ertrags- und Aufwandsarten (gemäß § 4 Absatz 10 GemHVO-Doppik)	Ergebnisse des Haushaltsvorjahres	Ansätze des Haushaltsvorjahres einschl. Nachträge	Ansatz des Haushaltsjahres	Planungsdaten des Haushaltsfolgejahres	Planungsdaten des zweiten Haushaltsfolgejahres	Planungsdaten des dritten Haushaltsfolgejahres
		2021	2022	2023	2024	2025	2026
		in €	in €	in €	in €	in €	in €
		1	2	3	4	5	6



Teilergebnishaushalt 2023

Gemeinde: 05 Gemeinde Gülzow

Seite : 8
 Datum: 30.03.2023
 Uhrzeit: 10:16:45

Hauptproduktbereich 1 Zentrale Verwaltung
 Produktbereich 12 Sicherheit und Ordnung
 Produktgruppe 121 Statistik und Wahlen
 Produkt 12100 Wahlen

Nr.	Ertrags- und Aufwandsarten (gemäß § 4 Absatz 10 GemHVO-Doppik)		Ergebnisse des Haushaltsvorjahres	Ansätze des Haushaltsvorjahres einschl. Nachträge	Ansatz des Haushaltsjahres	Planungsdaten des Haushaltsfolgejahres	Planungsdaten des zweiten Haushaltsfolgejahres	Planungsdaten des dritten Haushaltsfolgejahres
			2021	2022	2023	2024	2025	2026
			in €	in €	in €	in €	in €	in €
			1	2	3	4	5	6
6.	+	Kostenerstattungen und Kostenumlagen 44243000 Kostenerstattungen und Kostenumlagen von Gemeinden	349,00 349,00	0 0	0 0	0 0	0 0	0 0
11.	=	Summe der ordentlichen Erträge (Summe der Nummern 1 bis 10)	349,00	0	0	0	0	0
12.	-	Personalaufwendungen 50190000 Aufwendungen für ehrenamtlich Tätige - Sonstige (ehrenamtlich Tätige der Feuerwehr, berufene Bürger in Ausschüssen, u.a.)	210,00 210,00	0 0	0 0	0 0	0 0	0 0
20.	-	Sonstige laufende Aufwendungen 56390000 sonstige Geschäftsaufwendungen	187,61 187,61	0 0	0 0	0 0	0 0	0 0
21.	=	Summe der ordentlichen Aufwendungen (Summe der Nummern 12 bis 20)	397,61	0	0	0	0	0
22.	=	Ordentliches Ergebnis (Saldo der Nummern 11 und 21)	-48,61	0	0	0	0	0
25.	=	Jahresergebnis des Teilhaushaltes vor Verrechnung der internen Leistungsbeziehungen und vor Veränderung der Rücklagen (Nummer 22 zuzüglich Nummer 23 abzüglich Nummer 24)	-48,61	0	0	0	0	0
28.	=	Jahresergebnis des Teilhaushaltes nach Verrechnung der internen Leistungsbeziehungen und vor Veränderung der Rücklagen (Nummer 25 zuzüglich Nummer 26 abzüglich Nummer 27)	-48,61	0	0	0	0	0



Teilergebnishaushalt 2023

Gemeinde: 05 Gemeinde Gülzow

Seite : 9
 Datum: 30.03.2023
 Uhrzeit: 10:16:45

Hauptproduktbereich 1 Zentrale Verwaltung
 Produktbereich 12 Sicherheit und Ordnung
 Produktgruppe 122 Ordnungsangelegenheiten
 Produkt 12201 Ordnungsangelegenheiten

Nr.	Ertrags- und Aufwandsarten (gemäß § 4 Absatz 10 GemHVO-Doppik)		Ergebnisse des Haushaltsvorjahres	Ansätze des Haushaltsvorjahres einschl. Nachträge	Ansatz des Haushaltsjahres	Planungsdaten des Haushaltsfolgejahres	Planungsdaten des zweiten Haushaltsfolgejahres	Planungsdaten des dritten Haushaltsfolgejahres
			2021	2022	2023	2024	2025	2026
			in €	in €	in €	in €	in €	in €
			1	2	3	4	5	6
20.	-	Sonstige laufenden Aufwendungen 56210000 <i>Miete Obdachlosenwohnung</i> 56394000 <i>Unterbringung von Fundtieren lt. Vertrag</i>	607,55 146,65 460,90	1.100 200 900	1.100 200 900	700 200 500	700 200 500	700 200 500
21.	=	Summe der ordentlichen Aufwendungen (Summe der Nummern 12 bis 20)	607,55	1.100	1.100	700	700	700
22.	=	Ordentliches Ergebnis (Saldo der Nummern 11 und 21)	-607,55	-1.100	-1.100	-700	-700	-700
25.	=	Jahresergebnis des Teilhaushaltes vor Verrechnung der internen Leistungsbeziehungen und vor Veränderung der Rücklagen (Nummer 22 zuzüglich Nummer 23 abzüglich Nummer 24)	-607,55	-1.100	-1.100	-700	-700	-700
28.	=	Jahresergebnis des Teilhaushaltes nach Verrechnung der internen Leistungsbeziehungen und vor Veränderung der Rücklagen (Nummer 25 zuzüglich Nummer 26 abzüglich Nummer 27)	-607,55	-1.100	-1.100	-700	-700	-700



Teilergebnishaushalt 2023

Gemeinde: 05 Gemeinde Gülzow

Seite : 10
 Datum: 30.03.2023
 Uhrzeit: 10:16:45

Hauptproduktbereich 1 Zentrale Verwaltung
 Produktbereich 12 Sicherheit und Ordnung
 Produktgruppe 122 Ordnungsangelegenheiten
 Produkt 12299 Standesamt

Nr.	Ertrags- und Aufwandsarten (gemäß § 4 Absatz 10 GemHVO-Doppik)		Ergebnisse des Haushaltsvorjahres	Ansätze des Haushaltsvorjahres einschl. Nachträge	Ansatz des Haushaltsjahres	Planungsdaten des Haushaltsfolgejahres	Planungsdaten des zweiten Haushaltsfolgejahres	Planungsdaten des dritten Haushaltsfolgejahres
			2021	2022	2023	2024	2025	2026
			in €	in €	in €	in €	in €	in €
			1	2	3	4	5	6
14.	-	Aufwendungen für Sach- und Dienstleistungen <i>52543000 Kostenerstattungen an Gemeinden</i>	3.302,00 3.302,00	3.500 3.500	3.400 3.400	3.400 3.400	3.400 3.400	3.400 3.400
21.	=	Summe der ordentlichen Aufwendungen (Summe der Nummern 12 bis 20)	3.302,00	3.500	3.400	3.400	3.400	3.400
22.	=	Ordentliches Ergebnis (Saldo der Nummern 11 und 21)	-3.302,00	-3.500	-3.400	-3.400	-3.400	-3.400
25.	=	Jahresergebnis des Teilhaushaltes vor Verrechnung der internen Leistungsbeziehungen und vor Veränderung der Rücklagen (Nummer 22 zuzüglich Nummer 23 abzüglich Nummer 24)	-3.302,00	-3.500	-3.400	-3.400	-3.400	-3.400
28.	=	Jahresergebnis des Teilhaushaltes nach Verrechnung der internen Leistungsbeziehungen und vor Veränderung der Rücklagen (Nummer 25 zuzüglich Nummer 26 abzüglich Nummer 27)	-3.302,00	-3.500	-3.400	-3.400	-3.400	-3.400



Teilergebnishaushalt 2023

Gemeinde: 05 Gemeinde Gülzow

Seite : 11
 Datum: 30.03.2023
 Uhrzeit: 10:16:45

Hauptproduktbereich 1 Zentrale Verwaltung
 Produktbereich 12 Sicherheit und Ordnung
 Produktgruppe 126 Brandschutz
 Produkt 12605 Freiwillige Feuerwehr

Nr.	Ertrags- und Aufwandsarten (gemäß § 4 Absatz 10 GemHVO-Doppik)		Ergebnisse des Haushaltsvorjahres	Ansätze des Haushaltsvorjahres einschl. Nachträge	Ansatz des Haushaltsjahres	Planungsdaten des Haushaltsfolgejahres	Planungsdaten des zweiten Haushaltsfolgejahres	Planungsdaten des dritten Haushaltsfolgejahres
			2021	2022	2023	2024	2025	2026
			in €	in €	in €	in €	in €	in €
			1	2	3	4	5	6
2.	+	Zuwendungen, allgemeine Umlagen und sonstige Transfererträge 41442000 Zuweisungen und Zuschüsse für laufende Zwecke vom Land 41510000 Erträge aus der Auflösung von Sonderposten aus Zuwendungen	12.700,00 12.700,00 0,00	100 0 100	100 0 100	100 0 100	100 0 100	100 0 100
5.	+	Privatrechtliche Leistungsentgelte 44190000 Sonstige privatrechtliche Leistungsentgelte	455,60 455,60	0 0	0 0	0 0	0 0	0 0
11.	=	Summe der ordentlichen Erträge (Summe der Nummern 1 bis 10)	13.155,60	100	100	100	100	100
12.	-	Personalaufwendungen 50190000 Aufwendungen für ehrenamtlich Tätige - Sonstige (ehrenamtlich Tätige der Feuerwehr, berufene Bürger in Ausschüssen, u.a.)	3.060,00 3.060,00	3.100 3.100	3.100 3.100	3.100 3.100	3.100 3.100	3.100 3.100
14.	-	Aufwendungen für Sach- und Dienstleistungen 52240000 Aufwendungen für Heizung 52260000 Aufwendungen für Strom 52270000 Aufwendungen für Wasser 52311000 Unterhaltung der Grundstücke 52312000 Unterhaltung Löschteiche 52321000 Bewirtschaftung der Grundstücke, Außenanlagen, Gebäude und Gebäudeeinrichtungen 52350000 Fahrzeugunterhaltung 52370000 Unterhaltung der Betriebs- und Geschäftsausstattung 52380000 Geringwertige Geräte, Ausstattungs-, Ausrüstungs- und sonstige Gebrauchsgegenstände 52385000 Geräte und Ausstattungsgegenstände über 60 €	8.417,33 1.463,87 2.025,00 187,95 1.156,33 0,00 162,14 191,50 776,04 1.338,71 1.115,79	15.900 2.000 2.500 300 1.500 1.000 500 2.600 1.000 4.500 0	13.900 2.500 3.000 300 500 1.000 500 2.600 1.000 2.500 0	8.600 2.000 2.500 200 400 1.000 300 1.500 200 500 0	8.600 2.000 2.500 200 400 1.000 300 1.500 200 500 0	
15.	-	Abschreibungen auf immaterielle Vermögensgegenstände des Anlagevermögens und auf Sachanlagen sowie auf aktivierte Aufwendungen für die Inangasetzung und Erweiterung der Verwaltung 53490000 Abschreibungen auf bebaute Grundstücke und grundstücksgleiche Rechte mit sonstigen Gebäuden 53570000 Abschreibungen auf Entwässerungs- und Abwasserbeseitigungsanlagen 53810000 Abschreibungen auf Fahrzeuge 53820000 Abschreibungen auf Maschinen und technische Anlagen 53851000 Abschreibungen auf Betriebsvorrichtungen der Betriebs- und Geschäftsausstattung	0,00 0,00 0,00 0,00 0,00 0,00	4.400 300 200 2.700 600 600	4.400 300 200 2.700 600 600	4.300 300 200 2.700 600 500	4.300 300 200 2.700 600 500	4.300 300 200 2.700 600 500
17.	-	Zuwendungen, Umlagen und sonstige Transferaufwendungen 54149000 Zuschuss Feuerwehr	0,00 0,00	700 700	700 700	700 700	700 700	700 700
20.	-	Sonstige laufenden Aufwendungen 56120000 Aufwand für Aus- und Fortbildung 56131000 Fahrkostenerstattungen	12.970,52 0,00 37,50	6.300 300 100	11.400 1.300 100	4.400 300 100	4.400 300 100	4.400 300 100



Teilergebnishaushalt 2023

Gemeinde: 05 Gemeinde Gülzow

Seite : 12
 Datum: 30.03.2023
 Uhrzeit: 10:16:45

Hauptproduktbereich 1 Zentrale Verwaltung
 Produktbereich 12 Sicherheit und Ordnung
 Produktgruppe 126 Brandschutz
 Produkt 12605 Freiwillige Feuerwehr

Nr.	Ertrags- und Aufwandsarten (gemäß § 4 Absatz 10 GemHVO-Doppik)	Ergebnisse des Haushaltsvorjahres	Ansätze des Haushaltsvorjahres einschl. Nachträge	Ansatz des Haushaltsjahres	Planungsdaten des Haushaltsfolgejahres	Planungsdaten des zweiten Haushaltsfolgejahres	Planungsdaten des dritten Haushaltsfolgejahres
		2021	2022	2023	2024	2025	2026
		in €	in €	in €	in €	in €	in €
		1	2	3	4	5	6
	56150000 Aufwand für Dienst- und Schutzbekleidung	10.638,52	2.300	6.500	500	500	500
	56190000 sonstige Personalnebenaufwendungen	113,05	600	600	500	500	500
	56210000 Miete und Pachten	269,06	300	300	300	300	300
	56320000 Fachliteratur	92,50	200	100	100	100	100
	56340000 Geschäftsaufwendungen - Telefon, Datenübertragungskosten	397,32	1.000	1.000	1.000	1.000	1.000
	56411000 Gebäudeversicherungen	167,37	200	200	200	200	200
	56414000 Unfallversicherungen	982,06	1.000	1.000	1.000	1.000	1.000
	56420000 Beiträge an Verbände und Vereine Kreisfeuerwehrverband	273,14	300	300	400	400	400
21.	= Summe der ordentlichen Aufwendungen (Summe der Nummern 12 bis 20)	24.447,85	30.400	33.500	21.100	21.100	21.100
22.	= Ordentliches Ergebnis (Saldo der Nummern 11 und 21)	-11.292,25	-30.300	-33.400	-21.000	-21.000	-21.000
25.	= Jahresergebnis des Teilhaushaltes vor Verrechnung der internen Leistungsbeziehungen und vor Veränderung der Rücklagen (Nummer 22 zuzüglich Nummer 23 abzüglich Nummer 24)	-11.292,25	-30.300	-33.400	-21.000	-21.000	-21.000
28.	= Jahresergebnis des Teilhaushaltes nach Verrechnung der internen Leistungsbeziehungen und vor Veränderung der Rücklagen (Nummer 25 zuzüglich Nummer 26 abzüglich Nummer 27)	-11.292,25	-30.300	-33.400	-21.000	-21.000	-21.000



Teilergebnishaushalt 2023

Gemeinde: 05 Gemeinde Gülzow

Seite : 13

Datum: 30.03.2023

Uhrzeit: 10:16:45

Hauptproduktbereich 2 Schule und Kultur
 Produktbereich 21 Grundschulen, Regionale Schulen, Gymnasien, Gesamtschulen
 Produktgruppe 211 Grundschulen (§ 11 Abs. 2 Nr.1a) SchulG M-V)
 Produkt 21102 Schulkostenbeiträge - Grundschüler

Nr.	Ertrags- und Aufwandsarten (gemäß § 4 Absatz 10 GemHVO-Doppik)		Ergebnisse des Haushaltsvorjahres	Ansätze des Haushaltsvorjahres einschl. Nachträge	Ansatz des Haushaltsjahres	Planungsdaten des Haushaltsfolgejahres	Planungsdaten des zweiten Haushaltsfolgejahres	Planungsdaten des dritten Haushaltsfolgejahres
			2021	2022	2023	2024	2025	2026
			in €	in €	in €	in €	in €	in €
			1	2	3	4	5	6
14.	-	Aufwendungen für Sach- und Dienstleistungen 52543000 <i>Kostenerstattungen an Gemeinden</i> 52559000 <i>Kostenerstattungen an sonstige Schulträger</i>	23.250,28 19.312,58 3.937,70	26.500 22.000 4.500	17.000 12.000 5.000	18.400 15.000 3.400	18.400 15.000 3.400	18.400 15.000 3.400
21.	=	Summe der ordentlichen Aufwendungen (Summe der Nummern 12 bis 20)	23.250,28	26.500	17.000	18.400	18.400	18.400
22.	=	Ordentliches Ergebnis (Saldo der Nummern 11 und 21)	-23.250,28	-26.500	-17.000	-18.400	-18.400	-18.400
25.	=	Jahresergebnis des Teilhaushaltes vor Verrechnung der internen Leistungsbeziehungen und vor Veränderung der Rücklagen (Nummer 22 zuzüglich Nummer 23 abzüglich Nummer 24)	-23.250,28	-26.500	-17.000	-18.400	-18.400	-18.400
28.	=	Jahresergebnis des Teilhaushaltes nach Verrechnung der internen Leistungsbeziehungen und vor Veränderung der Rücklagen (Nummer 25 zuzüglich Nummer 26 abzüglich Nummer 27)	-23.250,28	-26.500	-17.000	-18.400	-18.400	-18.400



Teilergebnishaushalt 2023

Gemeinde: 05 Gemeinde Gülzow

Seite : 14
 Datum: 30.03.2023
 Uhrzeit: 10:16:45

Hauptproduktbereich 2 Schule und Kultur
 Produktbereich 21 Grundschulen, Regionale Schulen, Gymnasien, Gesamtschulen
 Produktgruppe 215 Regionale Schulen (§ 11 Abs. 2 Nr.1b) SchulG M-V
 Produkt 21502 Schulkostenbeiträge - Regionalschüler

Nr.	Ertrags- und Aufwandsarten (gemäß § 4 Absatz 10 GemHVO-Doppik)		Ergebnisse des Haushaltsvorjahres	Ansätze des Haushaltsvorjahres einschl. Nachträge	Ansatz des Haushaltsjahres	Planungsdaten des Haushaltsfolgejahres	Planungsdaten des zweiten Haushaltsfolgejahres	Planungsdaten des dritten Haushaltsfolgejahres
			2021	2022	2023	2024	2025	2026
			in €	in €	in €	in €	in €	in €
			1	2	3	4	5	6
14.	-	Aufwendungen für Sach- und Dienstleistungen 52543000 <i>Kostenerstattungen an Gemeinden</i> 52559000 <i>Kostenerstattungen an sonstige Schulträger</i>	17.507,49 17.507,49 0,00	26.500 25.000 1.500	28.000 23.000 5.000	26.600 25.000 1.600	26.600 25.000 1.600	26.600 25.000 1.600
21.	=	Summe der ordentlichen Aufwendungen (Summe der Nummern 12 bis 20)	17.507,49	26.500	28.000	26.600	26.600	26.600
22.	=	Ordentliches Ergebnis (Saldo der Nummern 11 und 21)	-17.507,49	-26.500	-28.000	-26.600	-26.600	-26.600
25.	=	Jahresergebnis des Teilhaushaltes vor Verrechnung der internen Leistungsbeziehungen und vor Veränderung der Rücklagen (Nummer 22 zuzüglich Nummer 23 abzüglich Nummer 24)	-17.507,49	-26.500	-28.000	-26.600	-26.600	-26.600
28.	=	Jahresergebnis des Teilhaushaltes nach Verrechnung der internen Leistungsbeziehungen und vor Veränderung der Rücklagen (Nummer 25 zuzüglich Nummer 26 abzüglich Nummer 27)	-17.507,49	-26.500	-28.000	-26.600	-26.600	-26.600



Teilergebnishaushalt 2023

Gemeinde: 05 Gemeinde Gülzow

Seite : 15
 Datum: 30.03.2023
 Uhrzeit: 10:16:45

Hauptproduktbereich 2 Schule und Kultur
 Produktbereich 28 Heimat- und sonstige Kulturpflege
 Produktgruppe 281 Heimat- und sonstige Kulturpflege
 Produkt 28100 Heimat- und sonstige Kulturpflege

Nr.	Ertrags- und Aufwandsarten (gemäß § 4 Absatz 10 GemHVO-Doppik)		Ergebnisse des Haushaltsvorjahres	Ansätze des Haushaltsvorjahres einschl. Nachträge	Ansatz des Haushaltsjahres	Planungsdaten des Haushaltsfolgejahres	Planungsdaten des zweiten Haushaltsfolgejahres	Planungsdaten des dritten Haushaltsfolgejahres
			2021	2022	2023	2024	2025	2026
			in €	in €	in €	in €	in €	in €
			1	2	3	4	5	6
17.	-	Zuwendungen, Umlagen und sonstige Transferaufwendungen 54190000 Zuweisungen und Zuschüsse für laufende Zwecke an Sonstige Dorfclub 2800 € Kleingartenverein 200 € Feuerwehrverein 1000 €	4.000,00	4.000	4.000	4.000	4.000	4.000
			4.000,00	4.000	4.000	4.000	4.000	4.000
20.	-	Sonstige laufenden Aufwendungen 56390000 sonstige Geschäftsaufwendungen	0,00	100	100	100	100	100
			0,00	100	100	100	100	100
21.	=	Summe der ordentlichen Aufwendungen (Summe der Nummern 12 bis 20)	4.000,00	4.100	4.100	4.100	4.100	4.100
22.	=	Ordentliches Ergebnis (Saldo der Nummern 11 und 21)	-4.000,00	-4.100	-4.100	-4.100	-4.100	-4.100
25.	=	Jahresergebnis des Teilhaushaltes vor Verrechnung der internen Leistungsbeziehungen und vor Veränderung der Rücklagen (Nummer 22 zuzüglich Nummer 23 abzüglich Nummer 24)	-4.000,00	-4.100	-4.100	-4.100	-4.100	-4.100
28.	=	Jahresergebnis des Teilhaushaltes nach Verrechnung der internen Leistungsbeziehungen und vor Veränderung der Rücklagen (Nummer 25 zuzüglich Nummer 26 abzüglich Nummer 27)	-4.000,00	-4.100	-4.100	-4.100	-4.100	-4.100



Teilergebnishaushalt 2023

Gemeinde: 05 Gemeinde Gülzow

Seite : 16
 Datum: 30.03.2023
 Uhrzeit: 10:16:45

Hauptproduktbereich 2 Schule und Kultur
 Produktbereich 28 Heimat- und sonstige Kulturpflege
 Produktgruppe 281 Heimat- und sonstige Kulturpflege
 Produkt 28101 Seniorenbetreuung

Nr.	Ertrags- und Aufwandsarten (gemäß § 4 Absatz 10 GemHVO-Doppik)		Ergebnisse des Haushaltsvorjahres	Ansätze des Haushaltsvorjahres einschl. Nachträge	Ansatz des Haushaltsjahres	Planungsdaten des Haushaltsfolgejahres	Planungsdaten des zweiten Haushaltsfolgejahres	Planungsdaten des dritten Haushaltsfolgejahres
			2021	2022	2023	2024	2025	2026
			in €	in €	in €	in €	in €	in €
			1	2	3	4	5	6
20.	-	Sonstige laufenden Aufwendungen 56390000 Sonstige Geschäftsaufwendungen 56930000 Repräsentationen	415,90 0,00 415,90	1.000 500 500	1.000 500 500	1.000 500 500	1.000 500 500	1.000 500 500
21.	=	Summe der ordentlichen Aufwendungen (Summe der Nummern 12 bis 20)	415,90	1.000	1.000	1.000	1.000	1.000
22.	=	Ordentliches Ergebnis (Saldo der Nummern 11 und 21)	-415,90	-1.000	-1.000	-1.000	-1.000	-1.000
25.	=	Jahresergebnis des Teilhaushaltes vor Verrechnung der internen Leistungsbeziehungen und vor Veränderung der Rücklagen (Nummer 22 zuzüglich Nummer 23 abzüglich Nummer 24)	-415,90	-1.000	-1.000	-1.000	-1.000	-1.000
28.	=	Jahresergebnis des Teilhaushaltes nach Verrechnung der internen Leistungsbeziehungen und vor Veränderung der Rücklagen (Nummer 25 zuzüglich Nummer 26 abzüglich Nummer 27)	-415,90	-1.000	-1.000	-1.000	-1.000	-1.000



Teilergebnishaushalt 2023

Gemeinde: 05 Gemeinde Gülzow

Seite : 17
Datum: 30.03.2023
Uhrzeit: 10:16:45

Hauptproduktbereich 3 Soziales und Jugend
 Produktbereich 36 Kinder-, Jugend- und Familienhilfe
 Produktgruppe 361 Förderung von Kindern in Tageseinrichtungen und in Tagespflege
 Produkt 36100 Förderung von Kindern in Tageseinrichtungen und in Tagespflege

Nr.	Ertrags- und Aufwandsarten (gemäß § 4 Absatz 10 GemHVO-Doppik)		Ergebnisse des Haushaltsvorjahres	Ansätze des Haushaltsvorjahres einschl. Nachträge	Ansatz des Haushaltsjahres	Planungsdaten des Haushaltsfolgejahres	Planungsdaten des zweiten Haushaltsfolgejahres	Planungsdaten des dritten Haushaltsfolgejahres
			2021	2022	2023	2024	2025	2026
			in €	in €	in €	in €	in €	in €
			1	2	3	4	5	6
11.	=	Summe der ordentlichen Erträge (Summe der Nummern 1 bis 10)	0,00	0	0	0	0	0
17.	-	Zuwendungen, Umlagen und sonstige Transferaufwendungen <i>54143000 Finanzielle Beteiligung der Gemeinden</i>	35.905,46 35.905,46	46.000 46.000	43.000 43.000	45.000 45.000	45.000 45.000	45.000 45.000
21.	=	Summe der ordentlichen Aufwendungen (Summe der Nummern 12 bis 20)	35.905,46	46.000	43.000	45.000	45.000	45.000
22.	=	Ordentliches Ergebnis (Saldo der Nummern 11 und 21)	-35.905,46	-46.000	-43.000	-45.000	-45.000	-45.000
25.	=	Jahresergebnis des Teilhaushaltes vor Verrechnung der internen Leistungsbeziehungen und vor Veränderung der Rücklagen (Nummer 22 zuzüglich Nummer 23 abzüglich Nummer 24)	-35.905,46	-46.000	-43.000	-45.000	-45.000	-45.000
28.	=	Jahresergebnis des Teilhaushaltes nach Verrechnung der internen Leistungsbeziehungen und vor Veränderung der Rücklagen (Nummer 25 zuzüglich Nummer 26 abzüglich Nummer 27)	-35.905,46	-46.000	-43.000	-45.000	-45.000	-45.000



Teilergebnishaushalt 2023

Gemeinde: 05 Gemeinde Gülzow

Seite : 18
 Datum: 30.03.2023
 Uhrzeit: 10:16:45

Hauptproduktbereich 3 Soziales und Jugend
 Produktbereich 36 Kinder-, Jugend- und Familienhilfe
 Produktgruppe 366 Einrichtungen der Kinder- und Jugendarbeit
 Produkt 36602 Spielplätze

Nr.	Ertrags- und Aufwandsarten (gemäß § 4 Absatz 10 GemHVO-Doppik)		Ergebnisse des Haushaltsvorjahres	Ansätze des Haushaltsvorjahres einschl. Nachträge	Ansatz des Haushaltsjahres	Planungsdaten des Haushaltsfolgejahres	Planungsdaten des zweiten Haushaltsfolgejahres	Planungsdaten des dritten Haushaltsfolgejahres
			2021	2022	2023	2024	2025	2026
			in €	in €	in €	in €	in €	in €
			1	2	3	4	5	6
14.	-	Aufwendungen für Sach- und Dienstleistungen	329,20	800	600	400	400	400
		52312000 <i>Unterhaltung der Außenanlagen</i>	0,00	200	200	100	100	100
		52370000 <i>Unterhaltung der Betriebs- und Geschäftsausstattung</i>	329,20	500	300	200	200	200
		52380000 <i>Geringwertige Geräte, Ausstattungs-, Ausrüstungs- und sonstige Gebrauchsgegenstände</i>	0,00	100	100	100	100	100
21.	=	Summe der ordentlichen Aufwendungen (Summe der Nummern 12 bis 20)	329,20	800	600	400	400	400
22.	=	Ordentliches Ergebnis (Saldo der Nummern 11 und 21)	-329,20	-800	-600	-400	-400	-400
25.	=	Jahresergebnis des Teilhaushaltes vor Verrechnung der internen Leistungsbeziehungen und vor Veränderung der Rücklagen (Nummer 22 zuzüglich Nummer 23 abzüglich Nummer 24)	-329,20	-800	-600	-400	-400	-400
28.	=	Jahresergebnis des Teilhaushaltes nach Verrechnung der internen Leistungsbeziehungen und vor Veränderung der Rücklagen (Nummer 25 zuzüglich Nummer 26 abzüglich Nummer 27)	-329,20	-800	-600	-400	-400	-400



Teilergebnishaushalt 2023

Gemeinde: 05 Gemeinde Gülzow

Seite : 19
 Datum: 30.03.2023
 Uhrzeit: 10:16:45

Hauptproduktbereich 4 Gesundheit und Sport
 Produktbereich 42 Sportförderung
 Produktgruppe 421 Förderung des Sports
 Produkt 42100 Förderung des Sports

Nr.	Ertrags- und Aufwandsarten (gemäß § 4 Absatz 10 GemHVO-Doppik)		Ergebnisse des Haushaltsvorjahres	Ansätze des Haushaltsvorjahres einschl. Nachträge	Ansatz des Haushaltsjahres	Planungsdaten des Haushaltsfolgejahres	Planungsdaten des zweiten Haushaltsfolgejahres	Planungsdaten des dritten Haushaltsfolgejahres
			2021	2022	2023	2024	2025	2026
			in €	in €	in €	in €	in €	in €
			1	2	3	4	5	6
17.	-	Zuwendungen, Umlagen und sonstige Transferaufwendungen 54190000 Zuweisungen und Zuschüsse für laufende Zwecke an Sonstige Angelverein 300 €	300,00	300	300	300	300	300
			300,00	300	300	300	300	300
21.	=	Summe der ordentlichen Aufwendungen (Summe der Nummern 12 bis 20)	300,00	300	300	300	300	300
22.	=	Ordentliches Ergebnis (Saldo der Nummern 11 und 21)	-300,00	-300	-300	-300	-300	-300
25.	=	Jahresergebnis des Teilhaushaltes vor Verrechnung der internen Leistungsbeziehungen und vor Veränderung der Rücklagen (Nummer 22 zuzüglich Nummer 23 abzüglich Nummer 24)	-300,00	-300	-300	-300	-300	-300
28.	=	Jahresergebnis des Teilhaushaltes nach Verrechnung der internen Leistungsbeziehungen und vor Veränderung der Rücklagen (Nummer 25 zuzüglich Nummer 26 abzüglich Nummer 27)	-300,00	-300	-300	-300	-300	-300



Teilergebnishaushalt 2023

Gemeinde: 05 Gemeinde Gülzow

Seite : 20
 Datum: 30.03.2023
 Uhrzeit: 10:16:45

Hauptproduktbereich 4 Gesundheit und Sport
 Produktbereich 42 Sportförderung
 Produktgruppe 424 Sportstätten und Bäder (ohne Sporteinrichtungen der Schulen und Teile eines Kurbetriebes)
 Produkt 42402 Eigene Sportstätten

Nr.	Ertrags- und Aufwandsarten (gemäß § 4 Absatz 10 GemHVO-Doppik)		Ergebnisse des Haushaltsvorjahres	Ansätze des Haushaltsvorjahres einschl. Nachträge	Ansatz des Haushaltsjahres	Planungsdaten des Haushaltsfolgejahres	Planungsdaten des zweiten Haushaltsfolgejahres	Planungsdaten des dritten Haushaltsfolgejahres
			2021	2022	2023	2024	2025	2026
			in €	in €	in €	in €	in €	in €
			1	2	3	4	5	6
11.	=	Summe der ordentlichen Erträge (Summe der Nummern 1 bis 10)	0,00	0	0	0	0	0
14.	-	Aufwendungen für Sach- und Dienstleistungen <i>52312000 Unterhaltung der Außenanlagen</i>	0,00 <i>0,00</i>	100 <i>100</i>	100 <i>100</i>	100 <i>100</i>	100 <i>100</i>	100 <i>100</i>
15.	-	Abschreibungen auf immaterielle Vermögensgegenstände des Anlagevermögens und auf Sachanlagen sowie auf aktivierte Aufwendungen für die Inangangsetzung und Erweiterung der Verwaltung <i>53450000 Abschreibungen auf bebaute Grundstücke und grundstücksgleiche Rechte mit Sportanlagen</i>	0,00 <i>0,00</i>	1.400 <i>1.400</i>	1.400 <i>1.400</i>	1.400 <i>1.400</i>	1.400 <i>1.400</i>	1.400 <i>1.400</i>
21.	=	Summe der ordentlichen Aufwendungen (Summe der Nummern 12 bis 20)	0,00	1.500	1.500	1.500	1.500	1.500
22.	=	Ordentliches Ergebnis (Saldo der Nummern 11 und 21)	0,00	-1.500	-1.500	-1.500	-1.500	-1.500
25.	=	Jahresergebnis des Teilhaushaltes vor Verrechnung der internen Leistungsbeziehungen und vor Veränderung der Rücklagen (Nummer 22 zuzüglich Nummer 23 abzüglich Nummer 24)	0,00	-1.500	-1.500	-1.500	-1.500	-1.500
28.	=	Jahresergebnis des Teilhaushaltes nach Verrechnung der internen Leistungsbeziehungen und vor Veränderung der Rücklagen (Nummer 25 zuzüglich Nummer 26 abzüglich Nummer 27)	0,00	-1.500	-1.500	-1.500	-1.500	-1.500



Teilergebnishaushalt 2023

Gemeinde: 05 Gemeinde Gülzow

Seite : 21
 Datum: 30.03.2023
 Uhrzeit: 10:16:45

Hauptproduktbereich 5 Gestaltung Umwelt
 Produktbereich 51 Räumliche Planung und Entwicklung
 Produktgruppe 511 Räumliche Planungs- und Entwicklungsmaßnahmen
 Produkt 51100 Räumliche Planungs- und Entwicklungsarbeiten

Nr.	Ertrags- und Aufwandsarten (gemäß § 4 Absatz 10 GemHVO-Doppik)		Ergebnisse des Haushaltsvorjahres	Ansätze des Haushaltsvorjahres einschl. Nachträge	Ansatz des Haushaltsjahres	Planungsdaten des Haushaltsfolgejahres	Planungsdaten des zweiten Haushaltsfolgejahres	Planungsdaten des dritten Haushaltsfolgejahres
			2021	2022	2023	2024	2025	2026
			in €	in €	in €	in €	in €	in €
			1	2	3	4	5	6
20.	-	Sonstige laufenden Aufwendungen 56250000 Sachverständigen- und Gerichtskosten KÄ Sachverst.- u. Gerichtskosten 0,5 Veränderungsnachweise 0,5 Vermessung pauschal 2,0 BA Baumkataster 3,0	0,00	3.900	6.700	500	500	500
			0,00	3.900	6.700	500	500	500
21.	=	Summe der ordentlichen Aufwendungen (Summe der Nummern 12 bis 20)	0,00	3.900	6.700	500	500	500
22.	=	Ordentliches Ergebnis (Saldo der Nummern 11 und 21)	0,00	-3.900	-6.700	-500	-500	-500
25.	=	Jahresergebnis des Teilhaushaltes vor Verrechnung der internen Leistungsbeziehungen und vor Veränderung der Rücklagen (Nummer 22 zuzüglich Nummer 23 abzüglich Nummer 24)	0,00	-3.900	-6.700	-500	-500	-500
28.	=	Jahresergebnis des Teilhaushaltes nach Verrechnung der internen Leistungsbeziehungen und vor Veränderung der Rücklagen (Nummer 25 zuzüglich Nummer 26 abzüglich Nummer 27)	0,00	-3.900	-6.700	-500	-500	-500



Teilergebnishaushalt 2023

Gemeinde: 05 Gemeinde Gülzow

Seite : 22
Datum: 30.03.2023
Uhrzeit: 10:16:45

Hauptproduktbereich 5 Gestaltung Umwelt
Produktbereich 53 Ver- und Entsorgung
Produktgruppe 538 Abwasserbeseitigung
Produkt 53800 Abwasserbeseitigung

Nr.	Ertrags- und Aufwandsarten (gemäß § 4 Absatz 10 GemHVO-Doppik)		Ergebnisse des Haushaltsvorjahres	Ansätze des Haushaltsvorjahres einschl. Nachträge	Ansatz des Haushaltsjahres	Planungsdaten des Haushaltsfolgejahres	Planungsdaten des zweiten Haushaltsfolgejahres	Planungsdaten des dritten Haushaltsfolgejahres
			2021	2022	2023	2024	2025	2026
			in €	in €	in €	in €	in €	in €
			1	2	3	4	5	6
4.	+	Öffentlich-rechtliche Leistungsentgelte 43221000 Entgelte für die Abwasserbeseitigung und die Abwasserabgabe	196,90 196,90	200 200	200 200	200 200	200 200	200 200
11.	=	Summe der ordentlichen Erträge (Summe der Nummern 1 bis 10)	196,90	200	200	200	200	200
14.	-	Aufwendungen für Sach- und Dienstleistungen 52312000 Unterhaltung der Grundstücke Leitung spülen 52543000 Kostenerstattungen an Gemeinden	196,85 0,00 196,85	2.800 2.500 300	2.800 2.500 300	800 500 300	800 500 300	800 500 300
21.	=	Summe der ordentlichen Aufwendungen (Summe der Nummern 12 bis 20)	196,85	2.800	2.800	800	800	800
22.	=	Ordentliches Ergebnis (Saldo der Nummern 11 und 21)	0,05	-2.600	-2.600	-600	-600	-600
25.	=	Jahresergebnis des Teilhaushaltes vor Verrechnung der internen Leistungsbeziehungen und vor Veränderung der Rücklagen (Nummer 22 zuzüglich Nummer 23 abzüglich Nummer 24)	0,05	-2.600	-2.600	-600	-600	-600
28.	=	Jahresergebnis des Teilhaushaltes nach Verrechnung der internen Leistungsbeziehungen und vor Veränderung der Rücklagen (Nummer 25 zuzüglich Nummer 26 abzüglich Nummer 27)	0,05	-2.600	-2.600	-600	-600	-600



Teilergebnishaushalt 2023

Gemeinde: 05 Gemeinde Gülzow

Seite : 23
Datum: 30.03.2023
Uhrzeit: 10:16:45

Hauptproduktbereich 5 Gestaltung Umwelt
Produktbereich 54 Verkehrsflächen und -anlagen, ÖPVN
Produktgruppe 540 Konzessionsabgaben
Produkt 54000 Konzessionsabgaben

Nr.	Ertrags- und Aufwandsarten (gemäß § 4 Absatz 10 GemHVO-Doppik)		Ergebnisse des Haushaltsvorjahres	Ansätze des Haushaltsvorjahres einschl. Nachträge	Ansatz des Haushaltsjahres	Planungsdaten des Haushaltsfolgejahres	Planungsdaten des zweiten Haushaltsfolgejahres	Planungsdaten des dritten Haushaltsfolgejahres
			2021	2022	2023	2024	2025	2026
			in €	in €	in €	in €	in €	in €
			1	2	3	4	5	6
10.	+	Sonstige laufende Erträge <i>46250000 Erträge aus Konzessionsabgaben</i>	10.663,05 <i>10.663,05</i>	8.000 <i>8.000</i>	8.000 <i>8.000</i>	9.000 <i>9.000</i>	9.000 <i>9.000</i>	9.000 <i>9.000</i>
11.	=	Summe der ordentlichen Erträge (Summe der Nummern 1 bis 10)	10.663,05	8.000	8.000	9.000	9.000	9.000
22.	=	Ordentliches Ergebnis (Saldo der Nummern 11 und 21)	10.663,05	8.000	8.000	9.000	9.000	9.000
25.	=	Jahresergebnis des Teilhaushaltes vor Verrechnung der internen Leistungsbeziehungen und vor Veränderung der Rücklagen (Nummer 22 zuzüglich Nummer 23 abzüglich Nummer 24)	10.663,05	8.000	8.000	9.000	9.000	9.000
28.	=	Jahresergebnis des Teilhaushaltes nach Verrechnung der internen Leistungsbeziehungen und vor Veränderung der Rücklagen (Nummer 25 zuzüglich Nummer 26 abzüglich Nummer 27)	10.663,05	8.000	8.000	9.000	9.000	9.000



Teilergebnishaushalt 2023

Gemeinde: 05 Gemeinde Gülzow

Seite : 24
 Datum: 30.03.2023
 Uhrzeit: 10:16:45

Hauptproduktbereich 5 Gestaltung Umwelt
 Produktbereich 54 Verkehrsflächen und -anlagen, ÖPVN
 Produktgruppe 541 Gemeindestraßen
 Produkt 54100 Gemeindestraßen

Nr.	Ertrags- und Aufwandsarten (gemäß § 4 Absatz 10 GemHVO-Doppik)		Ergebnisse des Haushaltsvorjahres	Ansätze des Haushaltsvorjahres einschl. Nachträge	Ansatz des Haushaltsjahres	Planungsdaten des Haushaltsfolgejahres	Planungsdaten des zweiten Haushaltsfolgejahres	Planungsdaten des dritten Haushaltsfolgejahres
			2021	2022	2023	2024	2025	2026
			in €	in €	in €	in €	in €	in €
			1	2	3	4	5	6
2.	+	Zuwendungen, allgemeine Umlagen und sonstige Transfererträge 41510000 Erträge aus der Auflösung von Sonderposten aus Zuwendungen 41590000 Erträge aus der Auflösung von sonstigen Sonderposten	0,00	11.000	11.000	11.000	11.000	11.000
			0,00	10.500	10.500	10.500	10.500	10.500
			0,00	500	500	500	500	500
11.	=	Summe der ordentlichen Erträge (Summe der Nummern 1 bis 10)	0,00	11.000	11.000	11.000	11.000	11.000
14.	-	Aufwendungen für Sach- und Dienstleistungen 52320000 Bewirtschaftung der Grundstücke - Dienstleistung Licht DL Licht 52338000 Unterhaltung des Infrastrukturvermögens - Straßen, Wege, Plätze und Verkehrslenkungsanlagen Straßenunterhaltung RC 4,0 Übergabeschacht 2,5 Baum- u. Heckenpflege 2,5 52380000 Geringwertige Geräte, Ausstattungs-, Ausrüstungs- und sonstige Gebrauchsgegenstände	26.862,93 9.456,48 16.773,20	19.600 10.000 9.000	25.000 15.000 9.000	14.200 10.000 4.000	14.200 10.000 4.000	14.200 10.000 4.000
			633,25	600	1.000	200	200	200
15.	-	Abschreibungen auf immaterielle Vermögensgegenstände des Anlagevermögens und auf Sachanlagen sowie auf aktivierte Aufwendungen für die Ingangsetzung und Erweiterung der Verwaltung 53580000 Abschreibungen auf Straßen, Wege, Plätze und Verkehrslenkungsanlagen 53590000 Abschreibungen auf sonstige Bauten des Infrastrukturvermögens	0,00 0,00 0,00	43.800 40.700 3.100	43.800 40.700 3.100	43.800 40.700 3.100	43.800 40.700 3.100	43.800 40.700 3.100
20.	-	Sonstige laufenden Aufwendungen 56210000 Mieten, Pachten und Erbbauzinsen Pacht Regenrückhaltebecken und Leitungsverl. Nutzungsvereinbarung Degner	750,00 750,00	800 800	800 800	800 800	800 800	800 800
21.	=	Summe der ordentlichen Aufwendungen (Summe der Nummern 12 bis 20)	27.612,93	64.200	69.600	58.800	58.800	58.800
22.	=	Ordentliches Ergebnis (Saldo der Nummern 11 und 21)	-27.612,93	-53.200	-58.600	-47.800	-47.800	-47.800
25.	=	Jahresergebnis des Teilhaushaltes vor Verrechnung der internen Leistungsbeziehungen und vor Veränderung der Rücklagen (Nummer 22 zuzüglich Nummer 23 abzüglich Nummer 24)	-27.612,93	-53.200	-58.600	-47.800	-47.800	-47.800
28.	=	Jahresergebnis des Teilhaushaltes nach Verrechnung der internen Leistungsbeziehungen und vor Veränderung der Rücklagen (Nummer 25 zuzüglich Nummer 26 abzüglich Nummer 27)	-27.612,93	-53.200	-58.600	-47.800	-47.800	-47.800



Teilergebnishaushalt 2023

Gemeinde: 05 Gemeinde Gülzow

Seite : 25
 Datum: 30.03.2023
 Uhrzeit: 10:16:45

Hauptproduktbereich 5 Gestaltung Umwelt
 Produktbereich 54 Verkehrsflächen und -anlagen, ÖPVN
 Produktgruppe 545 Straßenreinigung, Winterdienst
 Produkt 54500 Winterdienst

Nr.	Ertrags- und Aufwandsarten (gemäß § 4 Absatz 10 GemHVO-Doppik)		Ergebnisse des Haushaltsvorjahres	Ansätze des Haushaltsvorjahres einschl. Nachträge	Ansatz des Haushaltsjahres	Planungsdaten des Haushaltsfolgejahres	Planungsdaten des zweiten Haushaltsfolgejahres	Planungsdaten des dritten Haushaltsfolgejahres
			2021	2022	2023	2024	2025	2026
			in €	in €	in €	in €	in €	in €
			1	2	3	4	5	6
14.	-	Aufwendungen für Sach- und Dienstleistungen 52339000 <i>Unterhaltung des Infrastrukturvermögens - Sonstiges</i>	670,84 670,84	1.500 1.500	1.500 1.500	1.500 1.500	1.500 1.500	1.500 1.500
21.	=	Summe der ordentlichen Aufwendungen (Summe der Nummern 12 bis 20)	670,84	1.500	1.500	1.500	1.500	1.500
22.	=	Ordentliches Ergebnis (Saldo der Nummern 11 und 21)	-670,84	-1.500	-1.500	-1.500	-1.500	-1.500
25.	=	Jahresergebnis des Teilhaushaltes vor Verrechnung der internen Leistungsbeziehungen und vor Veränderung der Rücklagen (Nummer 22 zuzüglich Nummer 23 abzüglich Nummer 24)	-670,84	-1.500	-1.500	-1.500	-1.500	-1.500
28.	=	Jahresergebnis des Teilhaushaltes nach Verrechnung der internen Leistungsbeziehungen und vor Veränderung der Rücklagen (Nummer 25 zuzüglich Nummer 26 abzüglich Nummer 27)	-670,84	-1.500	-1.500	-1.500	-1.500	-1.500



Teilergebnishaushalt 2023

Gemeinde: 05 Gemeinde Gülzow

Seite : 26
 Datum: 30.03.2023
 Uhrzeit: 10:16:45

Hauptproduktbereich 5 Gestaltung Umwelt
 Produktbereich 55 Natur- und Landschaftspflege
 Produktgruppe 552 Öffentliche Gewässer, Wasserbauliche Anlagen, Gewässerschutz
 Produkt 55203 WBV

Nr.	Ertrags- und Aufwandsarten (gemäß § 4 Absatz 10 GemHVO-Doppik)		Ergebnisse des Haushaltsvorjahres	Ansätze des Haushaltsvorjahres einschl. Nachträge	Ansatz des Haushaltsjahres	Planungsdaten des Haushaltsfolgejahres	Planungsdaten des zweiten Haushaltsfolgejahres	Planungsdaten des dritten Haushaltsfolgejahres
			2021	2022	2023	2024	2025	2026
			in €	in €	in €	in €	in €	in €
			1	2	3	4	5	6
4.	+	Öffentlich-rechtliche Leistungsentgelte <i>43294000 Gebühr WBV</i>	23.260,17 23.260,17	22.000 22.000	23.500 23.500	23.000 23.000	23.000 23.000	23.000 23.000
11.	=	Summe der ordentlichen Erträge (Summe der Nummern 1 bis 10)	23.260,17	22.000	23.500	23.000	23.000	23.000
17.	-	Zuwendungen, Umlagen und sonstige Transferaufwendungen <i>54430000 Allgemeine Umlagen an Zweckverbände</i>	23.885,81 23.885,81	24.000 24.000	25.500 25.500	25.500 25.500	25.500 25.500	25.500 25.500
21.	=	Summe der ordentlichen Aufwendungen (Summe der Nummern 12 bis 20)	23.885,81	24.000	25.500	25.500	25.500	25.500
22.	=	Ordentliches Ergebnis (Saldo der Nummern 11 und 21)	-625,64	-2.000	-2.000	-2.500	-2.500	-2.500
25.	=	Jahresergebnis des Teilhaushaltes vor Verrechnung der internen Leistungsbeziehungen und vor Veränderung der Rücklagen (Nummer 22 zuzüglich Nummer 23 abzüglich Nummer 24)	-625,64	-2.000	-2.000	-2.500	-2.500	-2.500
28.	=	Jahresergebnis des Teilhaushaltes nach Verrechnung der internen Leistungsbeziehungen und vor Veränderung der Rücklagen (Nummer 25 zuzüglich Nummer 26 abzüglich Nummer 27)	-625,64	-2.000	-2.000	-2.500	-2.500	-2.500



Teilergebnishaushalt 2023

Gemeinde: 05 Gemeinde Gülzow

Seite : 27
 Datum: 30.03.2023
 Uhrzeit: 10:16:45

Hauptproduktbereich 5 Gestaltung Umwelt
 Produktbereich 55 Natur- und Landschaftspflege
 Produktgruppe 553 Friedhofs- und Bestattungswesen
 Produkt 55305 Friedhof

Nr.	Ertrags- und Aufwandsarten (gemäß § 4 Absatz 10 GemHVO-Doppik)		Ergebnisse des Haushaltsvorjahres	Ansätze des Haushaltsvorjahres einschl. Nachträge	Ansatz des Haushaltsjahres	Planungsdaten des Haushaltsfolgejahres	Planungsdaten des zweiten Haushaltsfolgejahres	Planungsdaten des dritten Haushaltsfolgejahres
			2021	2022	2023	2024	2025	2026
			in €	in €	in €	in €	in €	in €
			1	2	3	4	5	6
4.	+	Öffentlich-rechtliche Leistungsentgelte 43224000 Entgelte für das Bestattungswesen	102,25 102,25	100 100	100 100	200 200	200 200	200 200
11.	=	Summe der ordentlichen Erträge (Summe der Nummern 1 bis 10)	102,25	100	100	200	200	200
14.	-	Aufwendungen für Sach- und Dienstleistungen 52260000 Aufwendungen für Strom 52311000 Unterhaltung der Grundstücke	-591,36 -609,99 18,63	700 200 500	800 300 500	300 200 100	300 200 100	300 200 100
15.	-	Abschreibungen auf immaterielle Vermögensgegenstände des Anlagevermögens und auf Sachanlagen sowie auf aktivierte Aufwendungen für die Inangangsetzung und Erweiterung der Verwaltung 53490000 Abschreibungen auf bebaute Grundstücke und grundstücksgleiche Rechte mit sonstigen Gebäuden	0,00 0,00	400 400	400 400	400 400	400 400	400 400
20.	-	Sonstige laufende Aufwendungen 56411000 Gebäudeversicherungen	11,32 11,32	100 100	100 100	100 100	100 100	100 100
21.	=	Summe der ordentlichen Aufwendungen (Summe der Nummern 12 bis 20)	-580,04	1.200	1.300	800	800	800
22.	=	Ordentliches Ergebnis (Saldo der Nummern 11 und 21)	682,29	-1.100	-1.200	-600	-600	-600
25.	=	Jahresergebnis des Teilhaushaltes vor Verrechnung der internen Leistungsbeziehungen und vor Veränderung der Rücklagen (Nummer 22 zuzüglich Nummer 23 abzüglich Nummer 24)	682,29	-1.100	-1.200	-600	-600	-600
28.	=	Jahresergebnis des Teilhaushaltes nach Verrechnung der internen Leistungsbeziehungen und vor Veränderung der Rücklagen (Nummer 25 zuzüglich Nummer 26 abzüglich Nummer 27)	682,29	-1.100	-1.200	-600	-600	-600



Teilergebnishaushalt 2023

Gemeinde: 05 Gemeinde Gülzow

Seite : 28

Datum: 30.03.2023

Uhrzeit: 10:16:45

Hauptproduktbereich 5 Gestaltung Umwelt
 Produktbereich 57 Wirtschaft und Tourismus
 Produktgruppe 573 Allgemeine Einrichtungen und Unternehmen
 Produkt 57302 Gemeindehaus Gülzow

Nr.	Ertrags- und Aufwandsarten (gemäß § 4 Absatz 10 GemHVO-Doppik)		Ergebnisse des Haushaltsvorjahres	Ansätze des Haushaltsvorjahres einschl. Nachträge	Ansatz des Haushaltsjahres	Planungsdaten des Haushaltsfolgejahres	Planungsdaten des zweiten Haushaltsfolgejahres	Planungsdaten des dritten Haushaltsfolgejahres
			2021	2022	2023	2024	2025	2026
			in €	in €	in €	in €	in €	in €
			1	2	3	4	5	6
2.	+	Zuwendungen, allgemeine Umlagen und sonstige Transfererträge <i>41590000 Erträge aus der Auflösung von sonstigen Sonderposten</i>	0,00 0,00	500 500	500 500	500 500	500 500	500 500
5.	+	Privatrechtliche Leistungsentgelte <i>44110000 Mieten und Pachten, Erbbauzinsen</i> <i>44190000 Sonstige privatrechtliche Leistungsentgelte</i>	749,07 570,00 179,07	500 500 0	600 600 0	1.200 1.200 0	1.200 1.200 0	1.200 1.200 0
11.	=	Summe der ordentlichen Erträge (Summe der Nummern 1 bis 10)	749,07	1.000	1.100	1.700	1.700	1.700
12.	-	Personalaufwendungen <i>50221000 Vergütungen für Arbeitnehmer</i> <i>50320000 Beiträge zu Versorgungskassen für Arbeitnehmer</i> <i>50420000 Beiträge zur gesetzlichen Sozialversicherung für Arbeitnehmer</i>	4.227,78 3.218,00 0,00 1.009,78	4.500 3.400 0 1.100	5.400 3.900 200 1.300	5.500 4.000 200 1.300	5.500 4.000 200 1.300	5.500 4.000 200 1.300
14.	-	Aufwendungen für Sach- und Dienstleistungen <i>52240000 Aufwendungen für Gas</i> <i>52260000 Aufwendungen für Strom</i> <i>52270000 Aufwendungen für Wasser</i> <i>52311000 Unterhaltung der Grundstücke</i> <i>52312000 Unterhaltung der Außenanlagen Festplatz</i> <i>52321000 Bewirtschaftung der Grundstücke</i> <i>52370000 Unterhaltung der Betriebs- und Geschäftsausstattung</i> <i>52380000 Geringwertigen Geräte, Ausrüstungs- und sonstige Gebrauchsgegenstände</i>	6.881,31 1.949,78 510,00 3.307,48 421,70 0,00 506,51 0,00 185,84	9.900 2.500 700 3.500 2.000 500 400 100 200	12.400 4.000 1.500 900 5.000 200 500 100 200	4.600 2.000 600 900 300 200 400 100 100	4.600 2.000 600 900 300 200 400 100 100	4.600 2.000 600 900 300 200 400 100 100
15.	-	Abschreibungen auf immaterielle Vermögensgegenstände des Anlagevermögens und auf Sachanlagen sowie auf aktivierte Aufwendungen für die Inangasetzung und Erweiterung der Verwaltung <i>53490000 Abschreibungen auf bebaute Grundstücke und grundstücksgleiche Rechte mit sonstigen Gebäuden</i> <i>53570000 Abschreibungen auf Entwässerungs- und Abwasserbeseitigungsanlagen</i> <i>53851000 Abschreibungen auf Betriebsvorrichtungen der Betriebs- und Geschäftsausstattung</i>	0,00 0,00 0,00 0,00	2.100 1.800 200 100	2.100 1.800 200 100	2.100 1.800 200 100	2.100 1.800 200 100	2.100 1.800 200 100
20.	-	Sonstige laufenden Aufwendungen <i>56210000 Mieten, Pachten und Erbbauzinsen</i> <i>56340000 Telefon, Datenübertragungskosten</i> <i>56390000 Sonstige Geschäftsaufwendungen</i> <i>56411000 Gebäudeversicherungen</i>	615,71 233,05 71,41 48,86 262,39	800 300 100 100 300	700 300 100 0 300	700 300 100 0 300	700 300 100 0 300	700 300 100 0 300
21.	=	Summe der ordentlichen Aufwendungen (Summe der Nummern 12 bis 20)	11.724,80	17.300	20.600	12.900	12.900	12.900
22.	=	Ordentliches Ergebnis (Saldo der Nummern 11 und 21)	-10.975,73	-16.300	-19.500	-11.200	-11.200	-11.200
25.	=	Jahresergebnis des Teilergebnishaushaltes vor Verrechnung der internen Leistungsbeziehungen und vor Veränderung der Rücklagen (Nummer 22 zuzüglich Nummer 23 abzüglich	-10.975,73	-16.300	-19.500	-11.200	-11.200	-11.200



Teilergebnishaushalt 2023

Gemeinde: 05 Gemeinde Gülzow

Seite : 29

Datum: 30.03.2023

Uhrzeit: 10:16:45

Hauptproduktbereich 5 Gestaltung Umwelt
Produktbereich 57 Wirtschaft und Tourismus
Produktgruppe 573 Allgemeine Einrichtungen und Unternehmen
Produkt 57302 Gemeindehaus Gülzow

		Nummer 24)						
28.	=	Jahresergebnis des Teilhaushaltes nach Verrechnung der internen Leistungsbeziehungen und vor Veränderung der Rücklagen (Nummer 25 zuzüglich Nummer 26 abzüglich Nummer 27)	-10.975,73	-16.300	-19.500	-11.200	-11.200	-11.200



Teilergebnishaushalt 2023

Gemeinde: 05 Gemeinde Gülzow

Seite : 30
 Datum: 30.03.2023
 Uhrzeit: 10:16:45

Hauptproduktbereich 6 Zentrale Finanzleistungen
 Produktbereich 61 Allgemeine Finanzwirtschaft
 Produktgruppe 611 Steuern, allgemeine Zuweisungen, allgemeine Umlagen
 Produkt 61100 Steuern, allgemeine Zuweisungen, allgemeine Umlagen

Nr.	Ertrags- und Aufwandsarten (gemäß § 4 Absatz 10 GemHVO-Doppik)		Ergebnisse des Haushaltsvorjahres	Ansätze des Haushaltsvorjahres einschl. Nachträge	Ansatz des Haushaltsjahres	Planungsdaten des Haushaltsfolgejahres	Planungsdaten des zweiten Haushaltsfolgejahres	Planungsdaten des dritten Haushaltsfolgejahres
			2021	2022	2023	2024	2025	2026
			in €	in €	in €	in €	in €	in €
			1	2	3	4	5	6
1.	+	Steuern und ähnliche Abgaben	137.812,95	134.300	151.400	166.100	166.100	166.100
		40111000 Grundsteuer A von Fremdschuldnern	11.687,51	11.600	11.600	15.800	15.800	15.800
		40121000 Grundsteuer B von Fremdschuldnern	22.599,12	21.500	22.800	30.300	30.300	30.300
		40131000 Gewerbesteuerzahlungen für das laufende Jahr	12.994,34	8.000	15.000	20.200	20.200	20.200
		40210000 Gemeindeanteil an der Einkommenssteuer	84.946,31	88.300	97.200	95.000	95.000	95.000
		40220000 Gemeindeanteil an der Umsatzsteuer	4.197,75	3.600	3.500	3.500	3.500	3.500
		40320000 Hundsteuer	1.387,92	1.300	1.300	1.300	1.300	1.300
2.	+	Zuwendungen, allgemeine Umlagen und sonstige Transfererträge	286.408,10	281.500	316.600	300.000	300.000	300.000
		41110000 Schlüsselzuweisung	285.808,10	281.500	316.600	300.000	300.000	300.000
		41320000 Sonstige allgemeine Zuweisungen vom Land	600,00	0	0	0	0	0
11.	=	Summe der ordentlichen Erträge (Summe der Nummern 1 bis 10)	424.221,05	415.800	468.000	466.100	466.100	466.100
17.	-	Zuwendungen, Umlagen und sonstige Transferaufwendungen	241.133,43	258.800	274.100	257.200	257.200	257.200
		54310000 Gewerbesteuerumlage 8.000 € x 0,338 : 335 v.H.	1.353,83	900	1.600	2.200	2.200	2.200
		54421000 Kreisumlage 45,025 % von 417.553,20 €	172.732,60	188.100	196.900	180.000	180.000	180.000
		54422000 Amtsumlage 16,1285300 % von 432.621,40 € = 69.775,48 €	67.047,00	69.800	75.600	75.000	75.000	75.000
21.	=	Summe der ordentlichen Aufwendungen (Summe der Nummern 12 bis 20)	241.133,43	258.800	274.100	257.200	257.200	257.200
22.	=	Ordentliches Ergebnis (Saldo der Nummern 11 und 21)	183.087,62	157.000	193.900	208.900	208.900	208.900
25.	=	Jahresergebnis des Teilhaushaltes vor Verrechnung der internen Leistungsbeziehungen und vor Veränderung der Rücklagen (Nummer 22 zuzüglich Nummer 23 abzüglich Nummer 24)	183.087,62	157.000	193.900	208.900	208.900	208.900
28.	=	Jahresergebnis des Teilhaushaltes nach Verrechnung der internen Leistungsbeziehungen und vor Veränderung der Rücklagen (Nummer 25 zuzüglich Nummer 26 abzüglich Nummer 27)	183.087,62	157.000	193.900	208.900	208.900	208.900



Teilergebnishaushalt 2023

Gemeinde: 05 Gemeinde Gülzow

Seite : 31
 Datum: 30.03.2023
 Uhrzeit: 10:16:45

Hauptproduktbereich 6 Zentrale Finanzleistungen
 Produktbereich 61 Allgemeine Finanzwirtschaft
 Produktgruppe 612 Sonstige allgemeine Finanzwirtschaft (ohne direkte Produktzuordnung)
 Produkt 61200 Sonstige allgemeine Finanzwirtschaft

Nr.	Ertrags- und Aufwandsarten (gemäß § 4 Absatz 10 GemHVO-Doppik)		Ergebnisse des Haushaltsvorjahres	Ansätze des Haushaltsvorjahres einschl. Nachträge	Ansatz des Haushaltsjahres	Planungsdaten des Haushaltsfolgejahres	Planungsdaten des zweiten Haushaltsfolgejahres	Planungsdaten des dritten Haushaltsfolgejahres
			2021	2022	2023	2024	2025	2026
			in €	in €	in €	in €	in €	in €
			1	2	3	4	5	6
11.	=	Summe der ordentlichen Erträge (Summe der Nummern 1 bis 10)	0,00	0	0	0	0	0
19.	-	Zinsaufwendungen und sonstige Finanzaufwendungen	1.760,81	1.700	1.700	1.600	1.500	1.300
		57420000 Zinsaufwendungen und sonstige Finanzaufwendungen an das Land	987,96	900	900	800	700	600
		57510000 Zinsaufwendungen und sonstige Finanzaufwendungen an den inländischen Kreditmarkt	440,82	400	400	400	400	400
		57512000 Zinsaufwendungen und sonstige Finanzaufwendungen an inländische Sparkassen (inländischer Geldmarkt)	332,03	400	400	400	400	300
21.	=	Summe der ordentlichen Aufwendungen (Summe der Nummern 12 bis 20)	1.760,81	1.700	1.700	1.600	1.500	1.300
22.	=	Ordentliches Ergebnis (Saldo der Nummern 11 und 21)	-1.760,81	-1.700	-1.700	-1.600	-1.500	-1.300
25.	=	Jahresergebnis des Teilhaushaltes vor Verrechnung der internen Leistungsbeziehungen und vor Veränderung der Rücklagen (Nummer 22 zuzüglich Nummer 23 abzüglich Nummer 24)	-1.760,81	-1.700	-1.700	-1.600	-1.500	-1.300
28.	=	Jahresergebnis des Teilhaushaltes nach Verrechnung der internen Leistungsbeziehungen und vor Veränderung der Rücklagen (Nummer 25 zuzüglich Nummer 26 abzüglich Nummer 27)	-1.760,81	-1.700	-1.700	-1.600	-1.500	-1.300



Teilergebnishaushalt 2023

Gemeinde: 05 Gemeinde Gülzow

Seite : 32
 Datum: 30.03.2023
 Uhrzeit: 10:16:45

Hauptproduktbereich 6 Zentrale Finanzleistungen
 Produktbereich 62 Beteiligungen, Sondervermögen
 Produktgruppe 626 Beteiligungen, Anteile, Wertpapiere des Anlagevermögens
 Produkt 62600 Beteiligungen, Anteile Wertpapiere des Anlagevermögens

Nr.	Ertrags- und Aufwandsarten (gemäß § 4 Absatz 10 GemHVO-Doppik)		Ergebnisse des Haushaltsvorjahres	Ansätze des Haushaltsvorjahres einschl. Nachträge	Ansatz des Haushaltsjahres	Planungsdaten des Haushaltsfolgejahres	Planungsdaten des zweiten Haushaltsfolgejahres	Planungsdaten des dritten Haushaltsfolgejahres
			2021	2022	2023	2024	2025	2026
			in €	in €	in €	in €	in €	in €
			1	2	3	4	5	6
9.	+	Zinserträge und sonstige Finanzerträge 47800000 Finanzerträge aus Wertpapieren des Anlagevermögens	4.897,84 4.897,84	1.500 1.500	1.500 1.500	2.500 2.500	2.500 2.500	2.500 2.500
11.	=	Summe der ordentlichen Erträge (Summe der Nummern 1 bis 10)	4.897,84	1.500	1.500	2.500	2.500	2.500
22.	=	Ordentliches Ergebnis (Saldo der Nummern 11 und 21)	4.897,84	1.500	1.500	2.500	2.500	2.500
25.	=	Jahresergebnis des Teilhaushaltes vor Verrechnung der internen Leistungsbeziehungen und vor Veränderung der Rücklagen (Nummer 22 zuzüglich Nummer 23 abzüglich Nummer 24)	4.897,84	1.500	1.500	2.500	2.500	2.500
28.	=	Jahresergebnis des Teilhaushaltes nach Verrechnung der internen Leistungsbeziehungen und vor Veränderung der Rücklagen (Nummer 25 zuzüglich Nummer 26 abzüglich Nummer 27)	4.897,84	1.500	1.500	2.500	2.500	2.500



Hauptproduktbereich 1 Zentrale Verwaltung
 Produktbereich 11 Innere Verwaltung
 Produktgruppe 111 Verwaltungssteuerung
 Produkt 11104 Gemeindevertretung

Nr.	Ein- und Auszahlungsarten (gem. § 4 Absatz 12 GemHVO-Doppik)		Ergebnisse des Haushaltsvorjahres	Ansätze des Haushaltsvorjahres einschl. Nachträge	Ansatz des Haushaltsjahres	Planungsdaten des Haushaltsfolgejahres	Planungsdaten des zweiten Haushaltsfolgejahres	Planungsdaten des dritten Haushaltsfolgejahres
			2021	2022	2023	2024	2025	2026
			in €	in €	in €	in €	in €	in €
			1	2	3	4	5	6
11.	-	Personalauszahlungen	11.643,07	11.400	12.200	11.200	11.200	11.200
		70110000 Auszahlungen für Bürgermeister, Amtsvorsteher	8.400,00	8.400	8.400	8.400	8.400	8.400
		70130000 Auszahlungen für Rats-/Vertretungs- und Ausschussmitglieder	2.160,00	1.800	3.200	1.800	1.800	1.800
		70430000 Beiträge zur gesetzlichen Sozialversicherung für ehrenamtlich Tätige	1.083,07	1.200	600	1.000	1.000	1.000
17.	-	Sonstige laufende Auszahlungen	693,06	1.600	1.700	1.600	1.600	1.600
		76130000 Auszahlungen für übernommene Reisekosten für Dienstreisen und Dienstgänge	0,00	300	400	300	300	300
		76250000 Sachverständigen-, Gerichts- und ähnliche Auszahlungen	0,00	300	200	200	200	200
		76410000 Versicherungsbeiträge	387,66	500	500	500	500	500
		76420000 Beiträge zu Wirtschaftsverbänden, Berufsvertretungen und Vereinen	275,40	300	400	400	400	400
		Städte- und Gemeindetag						
		76930000 Repräsentationen	30,00	200	200	200	200	200
18.	=	Summe der ordentlichen Auszahlungen (Summe der Nummern 11 bis 17)	12.336,13	13.000	13.900	12.800	12.800	12.800
19.	=	Saldo der ordentlichen Ein- und Auszahlungen (Saldo der Nummern 10 und 18)	-12.336,13	-13.000	-13.900	-12.800	-12.800	-12.800
22.	=	Saldo der ordentlichen und außerordentlichen Ein- und Auszahlungen (Nummer 19 zuzüglich Nummer 20 abzüglich Nummer 21)	-12.336,13	-13.000	-13.900	-12.800	-12.800	-12.800
22.2	=	Saldo der ordentlichen und außerordentlichen Ein- und Auszahlungen nach Verrechnung der internen Leistungsbeziehungen (Summe der Nummern 22 und 22.1)	-12.336,13	-13.000	-13.900	-12.800	-12.800	-12.800
40.	=	Finanzmittelüberschuss/Finanzmittelfehlbetrag des Teilhaushaltes (Summe der Nummern 22.2 und 39)	-12.336,13	-13.000	-13.900	-12.800	-12.800	-12.800
46.	=	Veränderung der Forderungen und Verbindlichkeiten aus Krediten zur Sicherung der Zahlungsfähigkeit gegenüber dem Amt (Summe der Nummern 40, 44 und 45)	-12.336,13	-13.000	-13.900	-12.800	-12.800	-12.800



Teilfinanzhaushalt 2023

Gemeinde: 05 Gemeinde Gülzow

Seite : 2
 Datum: 03.04.2023
 Uhrzeit: 13:14:40

Hauptproduktbereich 1 Zentrale Verwaltung
 Produktbereich 11 Innere Verwaltung
 Produktgruppe 114 Zentrale Dienste
 Produkt 11401 Gemeindebüro

Nr.	Ein- und Auszahlungsarten (gem. § 4 Absatz 12 GemHVO-Doppik)		Ergebnisse des Haushaltsvorjahres	Ansätze des Haushaltsvorjahres einschl. Nachträge	Ansatz des Haushaltsjahres	Planungsdaten des Haushaltsfolgejahres	Planungsdaten des zweiten Haushaltsfolgejahres	Planungsdaten des dritten Haushaltsfolgejahres
			2021	2022	2023	2024	2025	2026
			in €	in €	in €	in €	in €	in €
			1	2	3	4	5	6
13.	-	Auszahlungen für Sach- und Dienstleistungen 72311000 <i>Unterhaltung und Bewirtschaftung der Grundstücke</i> 72380000 <i>Unterhaltung der geringwertigen Geräte, Ausrüstungs- und sonstige Gebrauchsgegenstände</i>	0,00 0,00 0,00	200 200 0	500 0 500	300 100 200	300 100 200	300 100 200
17.	-	Sonstige laufende Auszahlungen 76310000 <i>Büromaterial</i>	0,00 0,00	100 100	100 100	100 100	100 100	100 100
18.	=	Summe der ordentlichen Auszahlungen (Summe der Nummern 11 bis 17)	0,00	300	600	400	400	400
19.	=	Saldo der ordentlichen Ein- und Auszahlungen (Saldo der Nummern 10 und 18)	0,00	-300	-600	-400	-400	-400
22.	=	Saldo der ordentlichen und außerordentlichen Ein- und Auszahlungen (Nummer 19 zuzüglich Nummer 20 abzüglich Nummer 21)	0,00	-300	-600	-400	-400	-400
22.2	=	Saldo der ordentlichen und außerordentlichen Ein- und Auszahlungen nach Verrechnung der internen Leistungsbeziehungen (Summe der Nummern 22 und 22.1)	0,00	-300	-600	-400	-400	-400
40.	=	Finanzmittelüberschuss/Finanzmittelfehlbetrag des Teilhaushaltes (Summe der Nummern 22.2 und 39)	0,00	-300	-600	-400	-400	-400
46.	=	Veränderung der Forderungen und Verbindlichkeiten aus Krediten zur Sicherung der Zahlungsfähigkeit gegenüber dem Amt (Summe der Nummern 40, 44 und 45)	0,00	-300	-600	-400	-400	-400



Hauptproduktbereich 1 Zentrale Verwaltung
 Produktbereich 11 Innere Verwaltung
 Produktgruppe 114 Zentrale Dienste
 Produkt 11402 Liegenschaften

Nr.	Ein- und Auszahlungsarten (gem. § 4 Absatz 12 GemHVO-Doppik)		Ergebnisse des Haushaltsvorjahres	Ansätze des Haushaltsvorjahres einschl. Nachträge	Ansatz des Haushaltsjahres	Planungsdaten des Haushaltsfolgejahres	Planungsdaten des zweiten Haushaltsfolgejahres	Planungsdaten des dritten Haushaltsfolgejahres
			2021	2022	2023	2024	2025	2026
			in €	in €	in €	in €	in €	in €
			1	2	3	4	5	6
5.	+	Privatrechtliche Leistungsentgelte 64110000 Mieten und Pachten, Erbbauzinsen 64190000 Sonstige privatrechtliche Leistungsentgelte	14.149,88 13.613,76 536,12	13.000 13.000 0	13.000 13.000 0	13.200 13.200 0	13.200 13.200 0	13.200 13.200 0
10.	=	Summe der ordentlichen Einzahlungen (Summe der Nummern 1 bis 9)	14.149,88	13.000	13.000	13.200	13.200	13.200
17.	-	Sonstige laufende Auszahlungen 76410000 Versicherungsbeiträge	230,45 230,45	300 300	300 300	300 300	300 300	300 300
18.	=	Summe der ordentlichen Auszahlungen (Summe der Nummern 11 bis 17)	230,45	300	300	300	300	300
19.	=	Saldo der ordentlichen Ein- und Auszahlungen (Saldo der Nummern 10 und 18)	13.919,43	12.700	12.700	12.900	12.900	12.900
22.	=	Saldo der ordentlichen und außerordentlichen Ein- und Auszahlungen (Nummer 19 zuzüglich Nummer 20 abzüglich Nummer 21)	13.919,43	12.700	12.700	12.900	12.900	12.900
22.1	=	Saldo der Ein- und Auszahlungen aus internen Leistungsbeziehungen	0,00	0	0	0	0	0
22.2	=	Saldo der ordentlichen und außerordentlichen Ein- und Auszahlungen nach Verrechnung der internen Leistungsbeziehungen (Summe der Nummern 22 und 22.1)	13.919,43	12.700	12.700	12.900	12.900	12.900
31.	=	Summe der Einzahlungen aus Investitionstätigkeit (Summe der Nummern 23 bis 30)	0,00	0	0	0	0	0
39.	=	Saldo der Ein- und Auszahlungen aus Investitionstätigkeit (Saldo der Nummern 31 und 38)	0,00	0	0	0	0	0
40.	=	Finanzmittelüberschuss/Finanzmittelfehlbetrag des Teilhaushaltes (Summe der Nummern 22.2 und 39)	13.919,43	12.700	12.700	12.900	12.900	12.900
46.	=	Veränderung der Forderungen und Verbindlichkeiten aus Krediten zur Sicherung der Zahlungsfähigkeit gegenüber dem Amt (Summe der Nummern 40, 44 und 45)	13.919,43	12.700	12.700	12.900	12.900	12.900



Hauptproduktbereich 1 Zentrale Verwaltung
 Produktbereich 11 Innere Verwaltung
 Produktgruppe 114 Zentrale Dienste
 Produkt 11403 Gemeindearbeiter

Nr.	Ein- und Auszahlungsarten (gem. § 4 Absatz 12 GemHVO-Doppik)		Ergebnisse	Ansätze des	Ansatz des	Planungs-	Planungs-	Planungs-	
			des	Haushalts-	Haushalts-	daten des	daten des	daten des	
			Haushalts-	vorjahres	ein- einschl.	Haushalts-	Haushalts-	Haushalts-	Haushalts-
			vorjahres		Nachträge	jahres	folgejahres	folgejahres	folgejahres
			2021	2022	2023	2024	2025	2026	
			in €	in €	in €	in €	in €	in €	
			1	2	3	4	5	6	
5.	+	Privatrechtliche Leistungsentgelte	2.123,88	0	0	0	0	0	
		64190000 Sonstige privatrechtliche Leistungsentgelte	2.123,88	0	0	0	0	0	
10.	=	Summe der ordentlichen Einzahlungen (Summe der Nummern 1 bis 9)	2.123,88	0	0	0	0	0	
11.	-	Personalauszahlungen	40.707,97	42.600	57.800	53.300	53.300	53.300	
		70221000 Vergütungen für Arbeitnehmer	31.373,18	32.800	45.200	42.000	42.000	42.000	
		70250001 Bundesfreiwilligendienst	916,30	1.000	0	0	0	0	
		70320000 Beiträge zu Versorgungskassen für Arbeitnehmer	1.216,30	1.300	1.900	1.800	1.800	1.800	
		70420000 Beiträge zur gesetzlichen Sozialversicherung für Arbeitnehmer	7.202,19	7.500	10.700	9.500	9.500	9.500	
13.	-	Auszahlungen für Sach- und Dienstleistungen	6.075,59	12.900	10.300	5.600	5.600	5.600	
		72260000 Auszahlungen für Strom	200,00	300	400	400	400	400	
		72270000 Auszahlungen für Wasser	613,00	700	300	500	500	500	
		72311000 Unterhaltung und Bewirtschaftung der Grundstücke	736,55	6.900	2.700	100	100	100	
		72321000 Bewirtschaftung der Grundstücke	0,00	200	100	100	100	100	
		72350000 Fahrzeugunterhaltung	3.479,25	3.500	5.000	3.500	3.500	3.500	
		72370000 Unterhaltung der Betriebs- und Geschäftsausstattung	747,16	800	1.000	500	500	500	
		72380000 Unterhaltung der geringwertigen Geräte, Ausrüstungs- und sonstige Gebrauchsgegenstände	299,63	500	800	500	500	500	
17.	-	Sonstige laufende Auszahlungen	569,94	1.000	1.100	900	900	900	
		76150000 Auszahlungen für Dienst- und Schutzkleidung, persönliche Ausrüstungsgegenstände	131,85	200	300	100	100	100	
		76190000 Sonstige Personalnebenaufwendungen	120,46	200	300	300	300	300	
		76210000 Mieten, Pachten und Erbbauzinsen	92,82	200	100	100	100	100	
		76390000 Sonstige Geschäftsauszahlungen	26,47	100	100	100	100	100	
		76411000 Gebäudeversicherungen	198,34	300	300	300	300	300	
18.	=	Summe der ordentlichen Auszahlungen (Summe der Nummern 11 bis 17)	47.353,50	56.500	69.200	59.800	59.800	59.800	
19.	=	Saldo der ordentlichen Ein- und Auszahlungen (Saldo der Nummern 10 und 18)	-45.229,62	-56.500	-69.200	-59.800	-59.800	-59.800	
22.	=	Saldo der ordentlichen und außerordentlichen Ein- und Auszahlungen (Nummer 19 zuzüglich Nummer 20 abzüglich Nummer 21)	-45.229,62	-56.500	-69.200	-59.800	-59.800	-59.800	
22.1	=	Saldo der Ein- und Auszahlungen aus internen Leistungsbeziehungen	0,00	0	0	0	0	0	
22.2	=	Saldo der ordentlichen und außerordentlichen Ein- und Auszahlungen nach Verrechnung der internen Leistungsbeziehungen (Summe der Nummern 22 und 22.1)	-45.229,62	-56.500	-69.200	-59.800	-59.800	-59.800	
31.	=	Summe der Einzahlungen aus Investitionstätigkeit (Summe der Nummern 23 bis 30)	0,00	0	0	0	0	0	
33.	-	Auszahlungen für Sachanlagen	0,00	8.000	0	0	0	0	
		78560713 Auszahlungen für Baufahrzeuge, Zugmaschinen, Kipper, Kranfahrzeuge	0,00	8.000	0	0	0	0	
		Ansaffung neuer Technik							
		Rasentraktor gebraucht							
38.	=	Summe der Auszahlungen aus Investitionstätigkeit	0,00	8.000	0	0	0	0	



Teilfinanzhaushalt 2023

Gemeinde: 05 Gemeinde Gülzow

Seite : 5
Datum: 03.04.2023
Uhrzeit: 13:14:40

Hauptproduktbereich 1 Zentrale Verwaltung
Produktbereich 11 Innere Verwaltung
Produktgruppe 114 Zentrale Dienste
Produkt 11403 Gemeindearbeiter

		(Summe der Nummern 32 bis 37)						
39.	=	Saldo der Ein- und Auszahlungen aus Investitionstätigkeit (Saldo der Nummern 31 und 38)	0,00	-8.000	0	0	0	0
40.	=	Finanzmittelüberschuss/Finanzmittelfehlbetrag des Teilhaushaltes (Summe der Nummern 22.2 und 39)	-45.229,62	-64.500	-69.200	-59.800	-59.800	-59.800
46.	=	Veränderung der Forderungen und Verbindlichkeiten aus Krediten zur Sicherung der Zahlungsfähigkeit gegenüber dem Amt (Summe der Nummern 40, 44 und 45)	-45.229,62	-64.500	-69.200	-59.800	-59.800	-59.800



Hauptproduktbereich 1 Zentrale Verwaltung
 Produktbereich 11 Innere Verwaltung
 Produktgruppe 114 Zentrale Dienste
 Produkt 11408 gemeindliche Wohnungen

Nr.	Ein- und Auszahlungsarten (gem. § 4 Absatz 12 GemHVO-Doppik)		Ergebnisse des Haushaltsvorjahres	Ansätze des Haushaltsvorjahres einschl. Nachträge	Ansatz des Haushaltsjahres	Planungsdaten des Haushaltsfolgejahres	Planungsdaten des zweiten Haushaltsfolgejahres	Planungsdaten des dritten Haushaltsfolgejahres
			2021	2022	2023	2024	2025	2026
			in €	in €	in €	in €	in €	in €
			1	2	3	4	5	6
5.	+	Privatrechtliche Leistungsentgelte	113.840,64	103.000	109.000	115.000	115.000	115.000
		64110001 Miete	114.150,42	103.000	109.000	115.000	115.000	115.000
		64110002 Betriebskosten	-944,56	0	0	0	0	0
		64190000 Sonstige privatrechtliche Leistungsentgelte	634,78	0	0	0	0	0
10.	=	Summe der ordentlichen Einzahlungen (Summe der Nummern 1 bis 9)	113.840,64	103.000	109.000	115.000	115.000	115.000
11.	-	Personalauszahlungen	17,01	2.700	2.700	2.700	2.700	2.700
		70221000 Vergütungen für Arbeitnehmer	0,00	2.000	2.000	2.000	2.000	2.000
		70320000 Beiträge zu Versorgungskassen für Arbeitnehmer	0,00	200	200	200	200	200
		70420000 Beiträge zur gesetzlichen Sozialversicherung für Arbeitnehmer	17,01	500	500	500	500	500
13.	-	Auszahlungen für Sach- und Dienstleistungen	48.351,70	61.700	70.500	53.300	53.300	53.300
		72240000 Auszahlungen für Gas	14.846,87	23.000	25.000	19.000	19.000	19.000
		72260000 Auszahlungen für Strom	3.070,65	4.000	7.000	4.500	4.500	4.500
		72270000 Auszahlungen für Wasser	6.157,41	6.000	6.200	5.800	5.800	5.800
		72310000 Unterhaltung der Grundstücke, Außenanlagen, Gebäude und Gebäudeeinrichtungen	9.702,29	15.000	18.000	10.000	10.000	10.000
		72312000 Unterhaltung und Bewirtschaftung der Außenanlagen	164,46	0	0	0	0	0
		Abbruch alte KKA am Neubau						
		72320000 Bewirtschaftung der Grundstücke, Außenanlagen, Gebäude und Gebäudeeinrichtungen	8.800,76	8.000	8.400	8.000	8.000	8.000
		72543000 Kostenerstattungen an Gemeinden	5.609,26	5.700	5.900	6.000	6.000	6.000
17.	-	Sonstige laufende Auszahlungen	2.879,44	3.300	3.600	3.100	3.100	3.100
		76210000 Mieten, Pachten und Erbbauzinsen	1.550,26	1.800	2.000	1.500	1.500	1.500
		76411000 Gebäudeversicherungen	1.329,18	1.500	1.600	1.600	1.600	1.600
18.	=	Summe der ordentlichen Auszahlungen (Summe der Nummern 11 bis 17)	51.248,15	67.700	76.800	59.100	59.100	59.100
19.	=	Saldo der ordentlichen Ein- und Auszahlungen (Saldo der Nummern 10 und 18)	62.592,49	35.300	32.200	55.900	55.900	55.900
22.	=	Saldo der ordentlichen und außerordentlichen Ein- und Auszahlungen (Nummer 19 zuzüglich Nummer 20 abzüglich Nummer 21)	62.592,49	35.300	32.200	55.900	55.900	55.900
22.1	=	Saldo der Ein- und Auszahlungen aus internen Leistungsbeziehungen	0,00	0	0	0	0	0
22.2	=	Saldo der ordentlichen und außerordentlichen Ein- und Auszahlungen nach Verrechnung der internen Leistungsbeziehungen (Summe der Nummern 22 und 22.1)	62.592,49	35.300	32.200	55.900	55.900	55.900
31.	=	Summe der Einzahlungen aus Investitionstätigkeit (Summe der Nummern 23 bis 30)	0,00	0	0	0	0	0
38.	=	Summe der Auszahlungen aus Investitionstätigkeit (Summe der Nummern 32 bis 37)	0,00	0	0	0	0	0
39.	=	Saldo der Ein- und Auszahlungen aus Investitionstätigkeit (Saldo der Nummern 31 und 38)	0,00	0	0	0	0	0
40.	=	Finanzmittelüberschuss/Finanzmittelfehlbetrag des Teilhaushaltes (Summe der Nummern 22.2 und 39)	62.592,49	35.300	32.200	55.900	55.900	55.900



Teilfinanzhaushalt 2023

Gemeinde: 05 Gemeinde Gülzow

Seite : 7
Datum: 03.04.2023
Uhrzeit: 13:14:40

Hauptproduktbereich 1 Zentrale Verwaltung
Produktbereich 11 Innere Verwaltung
Produktgruppe 114 Zentrale Dienste
Produkt 11408 gemeindliche Wohnungen

Nr.	Ein- und Auszahlungsarten (gem. § 4 Absatz 12 GemHVO-Doppik)	Ergebnisse des Haushaltsvorjahres	Ansätze des Haushaltsvorjahres einschl. Nachträge	Ansatz des Haushaltsjahres	Planungsdaten des Haushaltsfolgejahres	Planungsdaten des zweiten Haushaltsfolgejahres	Planungsdaten des dritten Haushaltsfolgejahres	
		2021	2022	2023	2024	2025	2026	
		in €	in €	in €	in €	in €	in €	
		1	2	3	4	5	6	
46.	=	Veränderung der Forderungen und Verbindlichkeiten aus Krediten zur Sicherung der Zahlungsfähigkeit gegenüber dem Amt (Summe der Nummern 40, 44 und 45)	62.592,49	35.300	32.200	55.900	55.900	55.900



Hauptproduktbereich 1 Zentrale Verwaltung
 Produktbereich 12 Sicherheit und Ordnung
 Produktgruppe 121 Statistik und Wahlen
 Produkt 12100 Wahlen

Nr.	Ein- und Auszahlungsarten (gem. § 4 Absatz 12 GemHVO-Doppik)		Ergebnisse des Haushaltsvorjahres	Ansätze des Haushaltsvorjahres einschl. Nachträge	Ansatz des Haushaltsjahres	Planungsdaten des Haushaltsfolgejahres	Planungsdaten des zweiten Haushaltsfolgejahres	Planungsdaten des dritten Haushaltsfolgejahres
			2021	2022	2023	2024	2025	2026
			in €	in €	in €	in €	in €	in €
			1	2	3	4	5	6
6.	+	Kostenerstattungen und Kostenumlagen 64243000 Kostenerstattungen und Kostenumlagen von Gemeinden und Gemeindeverbänden	349,00 349,00	0 0	0 0	0 0	0 0	0 0
10.	=	Summe der ordentlichen Einzahlungen (Summe der Nummern 1 bis 9)	349,00	0	0	0	0	0
11.	-	Personalauszahlungen 70190000 Auszahlungen für sonstige ehrenamtlich Tätige (ehrenamtlich Tätige der Feuerwehr, berufene Bürger in Ausschüssen, u.a.)	210,00 210,00	0 0	0 0	0 0	0 0	0 0
17.	-	Sonstige laufende Auszahlungen 76390000 Sonstige Geschäftsauszahlungen	187,61 187,61	0 0	0 0	0 0	0 0	0 0
18.	=	Summe der ordentlichen Auszahlungen (Summe der Nummern 11 bis 17)	397,61	0	0	0	0	0
19.	=	Saldo der ordentlichen Ein- und Auszahlungen (Saldo der Nummern 10 und 18)	-48,61	0	0	0	0	0
22.	=	Saldo der ordentlichen und außerordentlichen Ein- und Auszahlungen (Nummer 19 zuzüglich Nummer 20 abzüglich Nummer 21)	-48,61	0	0	0	0	0
22.2	=	Saldo der ordentlichen und außerordentlichen Ein- und Auszahlungen nach Verrechnung der internen Leistungsbeziehungen (Summe der Nummern 22 und 22.1)	-48,61	0	0	0	0	0
40.	=	Finanzmittelüberschuss/Finanzmittelfehlbetrag des Teilhaushaltes (Summe der Nummern 22.2 und 39)	-48,61	0	0	0	0	0
46.	=	Veränderung der Forderungen und Verbindlichkeiten aus Krediten zur Sicherung der Zahlungsfähigkeit gegenüber dem Amt (Summe der Nummern 40, 44 und 45)	-48,61	0	0	0	0	0



Hauptproduktbereich 1 Zentrale Verwaltung
 Produktbereich 12 Sicherheit und Ordnung
 Produktgruppe 122 Ordnungsangelegenheiten
 Produkt 12201 Ordnungsangelegenheiten

Nr.	Ein- und Auszahlungsarten (gem. § 4 Absatz 12 GemHVO-Doppik)		Ergebnisse des Haushaltsvorjahres	Ansätze des Haushaltsvorjahres einschl. Nachträge	Ansatz des Haushaltsjahres	Planungsdaten des Haushaltsfolgejahres	Planungsdaten des zweiten Haushaltsfolgejahres	Planungsdaten des dritten Haushaltsfolgejahres
			2021	2022	2023	2024	2025	2026
			in €	in €	in €	in €	in €	in €
			1	2	3	4	5	6
17.	-	Sonstige laufende Auszahlungen 76210000 Mieten, Pachten und Erbbauzinsen 76394000 Unterbringung von Fundtieren lt. Vertrag	460,90 0,00 460,90	1.100 200 900	1.100 200 900	700 200 500	700 200 500	700 200 500
18.	=	Summe der ordentlichen Auszahlungen (Summe der Nummern 11 bis 17)	460,90	1.100	1.100	700	700	700
19.	=	Saldo der ordentlichen Ein- und Auszahlungen (Saldo der Nummern 10 und 18)	-460,90	-1.100	-1.100	-700	-700	-700
22.	=	Saldo der ordentlichen und außerordentlichen Ein- und Auszahlungen (Nummer 19 zuzüglich Nummer 20 abzüglich Nummer 21)	-460,90	-1.100	-1.100	-700	-700	-700
22.2	=	Saldo der ordentlichen und außerordentlichen Ein- und Auszahlungen nach Verrechnung der internen Leistungsbeziehungen (Summe der Nummern 22 und 22.1)	-460,90	-1.100	-1.100	-700	-700	-700
40.	=	Finanzmittelüberschuss/Finanzmittelfehlbetrag des Teilhaushaltes (Summe der Nummern 22.2 und 39)	-460,90	-1.100	-1.100	-700	-700	-700
46.	=	Veränderung der Forderungen und Verbindlichkeiten aus Krediten zur Sicherung der Zahlungsfähigkeit gegenüber dem Amt (Summe der Nummern 40, 44 und 45)	-460,90	-1.100	-1.100	-700	-700	-700



Hauptproduktbereich 1 Zentrale Verwaltung
Produktbereich 12 Sicherheit und Ordnung
Produktgruppe 122 Ordnungsangelegenheiten
Produkt 12299 Standesamt

Nr.	Ein- und Auszahlungsarten (gem. § 4 Absatz 12 GemHVO-Doppik)		Ergebnisse	Ansätze des	Ansatz des	Planungs-	Planungs-	Planungs-	
			des	Haushalts-	Haushalts-	daten des	daten des	daten des	
			Haushalts-	vorjahres	ein- einschl.	2023	Haushalts-	zweiten	dritten
			vorjahres	Nachträge	2022	in €	2024	Haushalts-	Haushalts-
		2021	in €	in €	in €	2025	2026		
		1	2	3	4	5	6		
13.	-	Auszahlungen für Sach- und Dienstleistungen <i>72543000 Kostenerstattungen an Gemeinden</i>	3.488,59	3.500	3.400	3.400	3.400	3.400	
			3.488,59	3.500	3.400	3.400	3.400	3.400	
18.	=	Summe der ordentlichen Auszahlungen (Summe der Nummern 11 bis 17)	3.488,59	3.500	3.400	3.400	3.400	3.400	
19.	=	Saldo der ordentlichen Ein- und Auszahlungen (Saldo der Nummern 10 und 18)	-3.488,59	-3.500	-3.400	-3.400	-3.400	-3.400	
22.	=	Saldo der ordentlichen und außerordentlichen Ein- und Auszahlungen (Nummer 19 zuzüglich Nummer 20 abzüglich Nummer 21)	-3.488,59	-3.500	-3.400	-3.400	-3.400	-3.400	
22.2	=	Saldo der ordentlichen und außerordentlichen Ein- und Auszahlungen nach Verrechnung der internen Leistungsbeziehungen (Summe der Nummern 22 und 22.1)	-3.488,59	-3.500	-3.400	-3.400	-3.400	-3.400	
40.	=	Finanzmittelüberschuss/Finanzmittelfehlbetrag des Teilhaushaltes (Summe der Nummern 22.2 und 39)	-3.488,59	-3.500	-3.400	-3.400	-3.400	-3.400	
46.	=	Veränderung der Forderungen und Verbindlichkeiten aus Krediten zur Sicherung der Zahlungsfähigkeit gegenüber dem Amt (Summe der Nummern 40, 44 und 45)	-3.488,59	-3.500	-3.400	-3.400	-3.400	-3.400	



Hauptproduktbereich 1 Zentrale Verwaltung
 Produktbereich 12 Sicherheit und Ordnung
 Produktgruppe 126 Brandschutz
 Produkt 12605 Freiwillige Feuerwehr

Nr.	Ein- und Auszahlungsarten (gem. § 4 Absatz 12 GemHVO-Doppik)		Ergebnisse des Haushaltsvorjahres	Ansätze des Haushaltsvorjahres einschl. Nachträge	Ansatz des Haushaltsjahres	Planungsdaten des Haushaltsfolgejahres	Planungsdaten des zweiten Haushaltsfolgejahres	Planungsdaten des dritten Haushaltsfolgejahres
			2021	2022	2023	2024	2025	2026
			in €	in €	in €	in €	in €	in €
			1	2	3	4	5	6
2.	+	Zuwendungen, allgemeine Umlagen und sonstige Transfereinzahlungen 61442000 Zuweisungen und Zuschüsse für laufende Zwecke vom Land	12.700,00 12.700,00	0 0	0 0	0 0	0 0	0 0
5.	+	Privatrechtliche Leistungsentgelte 64190000 Sonstige privatrechtliche Leistungsentgelte	455,60 455,60	0 0	0 0	0 0	0 0	0 0
10.	=	Summe der ordentlichen Einzahlungen (Summe der Nummern 1 bis 9)	13.155,60	0	0	0	0	0
11.	-	Personalauszahlungen 70190000 Auszahlungen für sonstige ehrenamtlich Tätige (ehrenamtlich Tätige der Feuerwehr, berufene Bürger in Ausschüssen, u.a.)	3.060,00 3.060,00	3.100 3.100	3.100 3.100	3.100 3.100	3.100 3.100	3.100 3.100
13.	-	Auszahlungen für Sach- und Dienstleistungen 72240000 Auszahlungen für Gas 72260000 Auszahlungen für Strom 72270000 Auszahlungen für Wasser 72311000 Unterhaltung und Bewirtschaftung der Grundstücke 72312000 Unterhaltung und Bewirtschaftung der Außenanlagen 72321000 Bewirtschaftung der Grundstücke 72350000 Fahrzeugunterhaltung 72370000 Unterhaltung der Betriebs- und Geschäftsausstattung 72380000 Unterhaltung der geringwertigen Geräte, Ausrüstungs- und sonstige Gebrauchsgegenstände	7.328,53 1.199,00 2.025,00 170,00 1.156,33 0,00 162,14 191,50 748,17 1.676,39	15.900 2.000 2.500 300 1.500 1.000 500 2.600 1.000 4.500	13.900 2.500 3.000 300 500 1.000 500 2.600 1.000 2.500	8.600 2.000 2.500 200 400 1.000 300 1.500 200 500	8.600 2.000 2.500 200 400 1.000 300 1.500 200 500	8.600 2.000 2.500 200 400 1.000 300 1.500 200 500
14.	-	Zuwendungen, Umlagen und sonstige Transferauszahlungen 74149000 Zuweisungen und Zuschüsse für laufende Zwecke an sonstiger öffentlicher Bereich	0,00 0,00	700 700	700 700	700 700	700 700	700 700
17.	-	Sonstige laufende Auszahlungen 76120000 Auszahlungen für Aus- und Fortbildung, Umschulung 76131000 Fahrtkostenerstattung 76150000 Auszahlungen für Dienst- und Schutzkleidung, persönliche Ausrüstungsgegenstände 76190000 Sonstige Personalnebenaufwendungen 76210000 Mieten, Pachten und Erbbauzinsen 76320000 Fachliteratur, Zeitschriften 76340000 Telefon, Datenübertragungskosten 76411000 Gebäudeversicherungen 76414000 Unfallversicherungen 76420000 Beiträge zu Wirtschaftsverbänden, Berufsvertretungen und Vereinen Kreisfeuerwehrverband	12.985,48 0,00 37,50 10.638,52 113,05 269,06 92,50 412,28 167,37 982,06 273,14	6.300 300 100 2.300 600 300 200 1.000 200 1.000 300	11.400 1.300 100 6.500 600 300 100 1.000 200 1.000 300	4.400 300 100 500 500 300 100 1.000 200 1.000 400	4.400 300 100 500 500 300 100 1.000 200 1.000 400	4.400 300 100 500 500 300 100 1.000 200 1.000 400
18.	=	Summe der ordentlichen Auszahlungen (Summe der Nummern 11 bis 17)	23.374,01	26.000	29.100	16.800	16.800	16.800
19.	=	Saldo der ordentlichen Ein- und Auszahlungen (Saldo der Nummern 10 und 18)	-10.218,41	-26.000	-29.100	-16.800	-16.800	-16.800



Hauptproduktbereich 1 Zentrale Verwaltung
 Produktbereich 12 Sicherheit und Ordnung
 Produktgruppe 126 Brandschutz
 Produkt 12605 Freiwillige Feuerwehr

Nr.		Ein- und Auszahlungsarten (gem. § 4 Absatz 12 GemHVO-Doppik)	Ergebnisse des Haushaltsvorjahres	Ansätze des Haushaltsvorjahres einschl. Nachträge	Ansatz des Haushaltsjahres	Planungsdaten des Haushaltsfolgejahres	Planungsdaten des zweiten Haushaltsfolgejahres	Planungsdaten des dritten Haushaltsfolgejahres
			2021	2022	2023	2024	2025	2026
			in €	in €	in €	in €	in €	in €
			1	2	3	4	5	6
22.	=	Saldo der ordentlichen und außerordentlichen Ein- und Auszahlungen (Nummer 19 zuzüglich Nummer 20 abzüglich Nummer 21)	-10.218,41	-26.000	-29.100	-16.800	-16.800	-16.800
22.1	=	Saldo der Ein- und Auszahlungen aus internen Leistungsbeziehungen	0,00	0	0	0	0	0
22.2	=	Saldo der ordentlichen und außerordentlichen Ein- und Auszahlungen nach Verrechnung der internen Leistungsbeziehungen (Summe der Nummern 22 und 22.1)	-10.218,41	-26.000	-29.100	-16.800	-16.800	-16.800
23.	+	Einzahlungen aus Investitionszuwendungen	15.300,00	93.500	80.000	0	0	0
		68143000 Investitionszuwendungen von Gemeinden und Gemeindeverbänden	0,00	0	80.000	0	0	0
		68176200 Anzahlungen auf Sonderposten zum Anlagevermögen vom Land	15.300,00	93.500	0	0	0	0
		Zuwendung aus dem Strategiefonds						
31.	=	Summe der Einzahlungen aus Investitionstätigkeit (Summe der Nummern 23 bis 30)	15.300,00	93.500	80.000	0	0	0
33.	-	Auszahlungen für Sachanlagen	3.967,20	180.000	1.200	0	0	0
		78560714 Auszahlungen für Brand-, Rettungs- und Katastrophenschutzfahrzeuge	0,00	160.000	0	0	0	0
		TSF-W						
		78570821 Auszahlungen für Betriebsausstattung	0,00	15.000	1.200	0	0	0
		1 ProPak Schnellangriffgerät						
		78590960 Auszahlungen für Anlagen im Bau	3.967,20	5.000	0	0	0	0
		Umrüstung Heizung und Tor Restzahlungen 2021						
38.	=	Summe der Auszahlungen aus Investitionstätigkeit (Summe der Nummern 32 bis 37)	3.967,20	180.000	1.200	0	0	0
39.	=	Saldo der Ein- und Auszahlungen aus Investitionstätigkeit (Saldo der Nummern 31 und 38)	11.332,80	-86.500	78.800	0	0	0
40.	=	Finanzmittelüberschuss/Finanzmittelfehlbetrag des Teilhaushaltes (Summe der Nummern 22.2 und 39)	1.114,39	-112.500	49.700	-16.800	-16.800	-16.800
46.	=	Veränderung der Forderungen und Verbindlichkeiten aus Krediten zur Sicherung der Zahlungsfähigkeit gegenüber dem Amt (Summe der Nummern 40, 44 und 45)	1.114,39	-112.500	49.700	-16.800	-16.800	-16.800



Teilfinanzhaushalt 2023

Gemeinde: 05 Gemeinde Gülzow

Seite : 13
 Datum: 03.04.2023
 Uhrzeit: 13:14:40

Hauptproduktbereich 2 Schule und Kultur
 Produktbereich 21 Grundschulen, Regionale Schulen, Gymnasien, Gesamtschulen
 Produktgruppe 211 Grundschulen (§ 11 Abs. 2 Nr.1a) SchulG M-V)
 Produkt 21102 Schulkostenbeiträge - Grundschüler

Nr.	Ein- und Auszahlungsarten (gem. § 4 Absatz 12 GemHVO-Doppik)		Ergebnisse des Haushaltsvorjahres	Ansätze des Haushaltsvorjahres einschl. Nachträge	Ansatz des Haushaltsjahres	Planungsdaten des Haushaltsfolgejahres	Planungsdaten des zweiten Haushaltsfolgejahres	Planungsdaten des dritten Haushaltsfolgejahres
			2021	2022	2023	2024	2025	2026
			in €	in €	in €	in €	in €	in €
			1	2	3	4	5	6
13.	-	Auszahlungen für Sach- und Dienstleistungen 72543000 <i>Kostenerstattungen an Gemeinden</i> 72559000 <i>Kostenerstattungen an den sonstigen privaten Bereich</i>	23.250,28 19.312,58 3.937,70	26.500 22.000 4.500	17.000 12.000 5.000	18.400 15.000 3.400	18.400 15.000 3.400	18.400 15.000 3.400
18.	=	Summe der ordentlichen Auszahlungen (Summe der Nummern 11 bis 17)	23.250,28	26.500	17.000	18.400	18.400	18.400
19.	=	Saldo der ordentlichen Ein- und Auszahlungen (Saldo der Nummern 10 und 18)	-23.250,28	-26.500	-17.000	-18.400	-18.400	-18.400
22.	=	Saldo der ordentlichen und außerordentlichen Ein- und Auszahlungen (Nummer 19 zuzüglich Nummer 20 abzüglich Nummer 21)	-23.250,28	-26.500	-17.000	-18.400	-18.400	-18.400
22.2	=	Saldo der ordentlichen und außerordentlichen Ein- und Auszahlungen nach Verrechnung der internen Leistungsbeziehungen (Summe der Nummern 22 und 22.1)	-23.250,28	-26.500	-17.000	-18.400	-18.400	-18.400
40.	=	Finanzmittelüberschuss/Finanzmittelfehlbetrag des Teilhaushaltes (Summe der Nummern 22.2 und 39)	-23.250,28	-26.500	-17.000	-18.400	-18.400	-18.400
46.	=	Veränderung der Forderungen und Verbindlichkeiten aus Krediten zur Sicherung der Zahlungsfähigkeit gegenüber dem Amt (Summe der Nummern 40, 44 und 45)	-23.250,28	-26.500	-17.000	-18.400	-18.400	-18.400



Hauptproduktbereich 2 Schule und Kultur
 Produktbereich 21 Grundschulen, Regionale Schulen, Gymnasien, Gesamtschulen
 Produktgruppe 215 Regionale Schulen (§ 11 Abs. 2 Nr.1b) SchulG M-V)
 Produkt 21502 Schulkostenbeiträge - Regionalschüler

Nr.	Ein- und Auszahlungsarten (gem. § 4 Absatz 12 GemHVO-Doppik)		Ergebnisse des Haushaltsvorjahres	Ansätze des Haushaltsvorjahres einschl. Nachträge	Ansatz des Haushaltsjahres	Planungsdaten des Haushaltsfolgejahres	Planungsdaten des zweiten Haushaltsfolgejahres	Planungsdaten des dritten Haushaltsfolgejahres
			2021	2022	2023	2024	2025	2026
			in €	in €	in €	in €	in €	in €
			1	2	3	4	5	6
13.	-	Auszahlungen für Sach- und Dienstleistungen 72543000 <i>Kostenerstattungen an Gemeinden</i> 72559000 <i>Kostenerstattungen an den sonstigen privaten Bereich</i>	17.507,49 17.507,49 0,00	26.500 25.000 1.500	28.000 23.000 5.000	26.600 25.000 1.600	26.600 25.000 1.600	26.600 25.000 1.600
18.	=	Summe der ordentlichen Auszahlungen (Summe der Nummern 11 bis 17)	17.507,49	26.500	28.000	26.600	26.600	26.600
19.	=	Saldo der ordentlichen Ein- und Auszahlungen (Saldo der Nummern 10 und 18)	-17.507,49	-26.500	-28.000	-26.600	-26.600	-26.600
22.	=	Saldo der ordentlichen und außerordentlichen Ein- und Auszahlungen (Nummer 19 zuzüglich Nummer 20 abzüglich Nummer 21)	-17.507,49	-26.500	-28.000	-26.600	-26.600	-26.600
22.2	=	Saldo der ordentlichen und außerordentlichen Ein- und Auszahlungen nach Verrechnung der internen Leistungsbeziehungen (Summe der Nummern 22 und 22.1)	-17.507,49	-26.500	-28.000	-26.600	-26.600	-26.600
40.	=	Finanzmittelüberschuss/Finanzmittelfehlbetrag des Teilhaushaltes (Summe der Nummern 22.2 und 39)	-17.507,49	-26.500	-28.000	-26.600	-26.600	-26.600
46.	=	Veränderung der Forderungen und Verbindlichkeiten aus Krediten zur Sicherung der Zahlungsfähigkeit gegenüber dem Amt (Summe der Nummern 40, 44 und 45)	-17.507,49	-26.500	-28.000	-26.600	-26.600	-26.600



Hauptproduktbereich 2 Schule und Kultur
 Produktbereich 28 Heimat- und sonstige Kulturpflege
 Produktgruppe 281 Heimat- und sonstige Kulturpflege
 Produkt 28100 Heimat- und sonstige Kulturpflege

Nr.	Ein- und Auszahlungsarten (gem. § 4 Absatz 12 GemHVO-Doppik)		Ergebnisse des Haushaltsvorjahres	Ansätze des Haushaltsvorjahres einschl. Nachträge	Ansatz des Haushaltsjahres	Planungsdaten des Haushaltsfolgejahres	Planungsdaten des zweiten Haushaltsfolgejahres	Planungsdaten des dritten Haushaltsfolgejahres
			2021	2022	2023	2024	2025	2026
			in €	in €	in €	in €	in €	in €
			1	2	3	4	5	6
14.	-	Zuwendungen, Umlagen und sonstige Transferauszahlungen 74190000 Zuweisungen und Zuschüsse für laufende Zwecke an Sonstige Dorfclub 2800 € Kleingartenverein 200 € Feuerwehrverein 1000 €	4.000,00 4.000,00	4.000 4.000	4.000 4.000	4.000 4.000	4.000 4.000	4.000 4.000
17.	-	Sonstige laufende Auszahlungen 76390000 Sonstige Geschäftsauszahlungen	0,00 0,00	100 100	100 100	100 100	100 100	100 100
18.	=	Summe der ordentlichen Auszahlungen (Summe der Nummern 11 bis 17)	4.000,00	4.100	4.100	4.100	4.100	4.100
19.	=	Saldo der ordentlichen Ein- und Auszahlungen (Saldo der Nummern 10 und 18)	-4.000,00	-4.100	-4.100	-4.100	-4.100	-4.100
22.	=	Saldo der ordentlichen und außerordentlichen Ein- und Auszahlungen (Nummer 19 zuzüglich Nummer 20 abzüglich Nummer 21)	-4.000,00	-4.100	-4.100	-4.100	-4.100	-4.100
22.2	=	Saldo der ordentlichen und außerordentlichen Ein- und Auszahlungen nach Verrechnung der internen Leistungsbeziehungen (Summe der Nummern 22 und 22.1)	-4.000,00	-4.100	-4.100	-4.100	-4.100	-4.100
40.	=	Finanzmittelüberschuss/Finanzmittelfehlbetrag des Teilhaushaltes (Summe der Nummern 22.2 und 39)	-4.000,00	-4.100	-4.100	-4.100	-4.100	-4.100
46.	=	Veränderung der Forderungen und Verbindlichkeiten aus Krediten zur Sicherung der Zahlungsfähigkeit gegenüber dem Amt (Summe der Nummern 40, 44 und 45)	-4.000,00	-4.100	-4.100	-4.100	-4.100	-4.100



Hauptproduktbereich 2 Schule und Kultur
 Produktbereich 28 Heimat- und sonstige Kulturpflege
 Produktgruppe 281 Heimat- und sonstige Kulturpflege
 Produkt 28101 Seniorenbetreuung

Nr.	Ein- und Auszahlungsarten (gem. § 4 Absatz 12 GemHVO-Doppik)		Ergebnisse	Ansätze des	Ansatz des	Planungs-	Planungs-	Planungs-	
			des	Haushalts-	Haushalts-	daten des	daten des	daten des	
			Haushalts-	vorjahres	Haushalts-	Haushalts-	Haushalts-	Haushalts-	Haushalts-
			vorvorjahres	einschl.	jahres	Haushalts-	folgejahres	folgejahres	folgejahres
		2021	2022	2023	2024	2025	2026		
		in €	in €	in €	in €	in €	in €		
		1	2	3	4	5	6		
17.	-	Sonstige laufende Auszahlungen	415,90	1.000	1.000	1.000	1.000	1.000	
		76390000 Sonstige Geschäftsauszahlungen	0,00	500	500	500	500	500	
		76930000 Repräsentationen	415,90	500	500	500	500	500	
18.	=	Summe der ordentlichen Auszahlungen (Summe der Nummern 11 bis 17)	415,90	1.000	1.000	1.000	1.000	1.000	
19.	=	Saldo der ordentlichen Ein- und Auszahlungen (Saldo der Nummern 10 und 18)	-415,90	-1.000	-1.000	-1.000	-1.000	-1.000	
22.	=	Saldo der ordentlichen und außerordentlichen Ein- und Auszahlungen (Nummer 19 zuzüglich Nummer 20 abzüglich Nummer 21)	-415,90	-1.000	-1.000	-1.000	-1.000	-1.000	
22.2	=	Saldo der ordentlichen und außerordentlichen Ein- und Auszahlungen nach Verrechnung der internen Leistungsbeziehungen (Summe der Nummern 22 und 22.1)	-415,90	-1.000	-1.000	-1.000	-1.000	-1.000	
40.	=	Finanzmittelüberschuss/Finanzmittelfehlbetrag des Teilhaushaltes (Summe der Nummern 22.2 und 39)	-415,90	-1.000	-1.000	-1.000	-1.000	-1.000	
46.	=	Veränderung der Forderungen und Verbindlichkeiten aus Krediten zur Sicherung der Zahlungsfähigkeit gegenüber dem Amt (Summe der Nummern 40, 44 und 45)	-415,90	-1.000	-1.000	-1.000	-1.000	-1.000	



Hauptproduktbereich 3 Soziales und Jugend
Produktbereich 36 Kinder-, Jugend- und Familienhilfe
Produktgruppe 361 Förderung von Kindern in Tageseinrichtungen und in Tagespflege
Produkt 36100 Förderung von Kindern in Tageseinrichtungen und in Tagespflege

Nr.	Ein- und Auszahlungsarten (gem. § 4 Absatz 12 GemHVO-Doppik)	Ergebnisse des Haushaltsvorjahres	Ansätze des Haushaltsvorjahres einschl. Nachträge	Ansatz des Haushaltsjahres	Planungsdaten des Haushaltsfolgejahres	Planungsdaten des zweiten Haushaltsfolgejahres	Planungsdaten des dritten Haushaltsfolgejahres	
		2021	2022	2023	2024	2025	2026	
		in €	in €	in €	in €	in €	in €	
		1	2	3	4	5	6	
10.	=	Summe der ordentlichen Einzahlungen (Summe der Nummern 1 bis 9)	0,00	0	0	0	0	0
14.	-	Zuwendungen, Umlagen und sonstige Transferauszahlungen <i>74143000 Zuweisungen und Zuschüsse für laufende Zwecke an Gemeinden und Gemeindeverbände</i>	35.905,46 35.905,46	46.000 46.000	43.000 43.000	45.000 45.000	45.000 45.000	45.000 45.000
18.	=	Summe der ordentlichen Auszahlungen (Summe der Nummern 11 bis 17)	35.905,46	46.000	43.000	45.000	45.000	45.000
19.	=	Saldo der ordentlichen Ein- und Auszahlungen (Saldo der Nummern 10 und 18)	-35.905,46	-46.000	-43.000	-45.000	-45.000	-45.000
22.	=	Saldo der ordentlichen und außerordentlichen Ein- und Auszahlungen (Nummer 19 zuzüglich Nummer 20 abzüglich Nummer 21)	-35.905,46	-46.000	-43.000	-45.000	-45.000	-45.000
22.2	=	Saldo der ordentlichen und außerordentlichen Ein- und Auszahlungen nach Verrechnung der internen Leistungsbeziehungen (Summe der Nummern 22 und 22.1)	-35.905,46	-46.000	-43.000	-45.000	-45.000	-45.000
40.	=	Finanzmittelüberschuss/Finanzmittelfehlbetrag des Teilhaushaltes (Summe der Nummern 22.2 und 39)	-35.905,46	-46.000	-43.000	-45.000	-45.000	-45.000
46.	=	Veränderung der Forderungen und Verbindlichkeiten aus Krediten zur Sicherung der Zahlungsfähigkeit gegenüber dem Amt (Summe der Nummern 40, 44 und 45)	-35.905,46	-46.000	-43.000	-45.000	-45.000	-45.000



Hauptproduktbereich 3 Soziales und Jugend
 Produktbereich 36 Kinder-, Jugend- und Familienhilfe
 Produktgruppe 366 Einrichtungen der Kinder- und Jugendarbeit
 Produkt 36602 Spielplätze

Nr.	Ein- und Auszahlungsarten (gem. § 4 Absatz 12 GemHVO-Doppik)		Ergebnisse des Haushaltsvorjahres	Ansätze des Haushaltsvorjahres einschl. Nachträge	Ansatz des Haushaltsjahres	Planungsdaten des Haushaltsfolgejahres	Planungsdaten des zweiten Haushaltsfolgejahres	Planungsdaten des dritten Haushaltsfolgejahres
			2021	2022	2023	2024	2025	2026
			in €	in €	in €	in €	in €	in €
			1	2	3	4	5	6
13.	-	Auszahlungen für Sach- und Dienstleistungen	329,20	800	600	400	400	400
		72312000 <i>Unterhaltung und Bewirtschaftung der Außenanlagen</i>	0,00	200	200	100	100	100
		72370000 <i>Unterhaltung der Betriebs- und Geschäftsausstattung</i>	329,20	500	300	200	200	200
		72380000 <i>Unterhaltung der geringwertigen Geräte, Ausrüstungs- und sonstige Gebrauchsgegenstände</i>	0,00	100	100	100	100	100
18.	=	Summe der ordentlichen Auszahlungen (Summe der Nummern 11 bis 17)	329,20	800	600	400	400	400
19.	=	Saldo der ordentlichen Ein- und Auszahlungen (Saldo der Nummern 10 und 18)	-329,20	-800	-600	-400	-400	-400
22.	=	Saldo der ordentlichen und außerordentlichen Ein- und Auszahlungen (Nummer 19 zuzüglich Nummer 20 abzüglich Nummer 21)	-329,20	-800	-600	-400	-400	-400
22.1	=	Saldo der Ein- und Auszahlungen aus internen Leistungsbeziehungen	0,00	0	0	0	0	0
22.2	=	Saldo der ordentlichen und außerordentlichen Ein- und Auszahlungen nach Verrechnung der internen Leistungsbeziehungen (Summe der Nummern 22 und 22.1)	-329,20	-800	-600	-400	-400	-400
23.	+	Einzahlungen aus Investitionszuwendungen	19.800,00	0	0	0	0	0
		68176200 <i>Anzahlungen auf Sonderposten zum Anlagevermögen vom Land</i>	19.800,00	0	0	0	0	0
31.	=	Summe der Einzahlungen aus Investitionstätigkeit (Summe der Nummern 23 bis 30)	19.800,00	0	0	0	0	0
39.	=	Saldo der Ein- und Auszahlungen aus Investitionstätigkeit (Saldo der Nummern 31 und 38)	19.800,00	0	0	0	0	0
40.	=	Finanzmittelüberschuss/Finanzmittelfehlbetrag des Teilhaushaltes (Summe der Nummern 22.2 und 39)	19.470,80	-800	-600	-400	-400	-400
46.	=	Veränderung der Forderungen und Verbindlichkeiten aus Krediten zur Sicherung der Zahlungsfähigkeit gegenüber dem Amt (Summe der Nummern 40, 44 und 45)	19.470,80	-800	-600	-400	-400	-400



Hauptproduktbereich 4 Gesundheit und Sport
 Produktbereich 42 Sportförderung
 Produktgruppe 421 Förderung des Sports
 Produkt 42100 Förderung des Sports

Nr.	Ein- und Auszahlungsarten (gem. § 4 Absatz 12 GemHVO-Doppik)		Ergebnisse des Haushaltsvorjahres	Ansätze des Haushaltsvorjahres einschl. Nachträge	Ansatz des Haushaltsjahres	Planungsdaten des Haushaltsfolgejahres	Planungsdaten des zweiten Haushaltsfolgejahres	Planungsdaten des dritten Haushaltsfolgejahres
			2021	2022	2023	2024	2025	2026
			in €	in €	in €	in €	in €	in €
			1	2	3	4	5	6
14.	-	Zuwendungen, Umlagen und sonstige Transferauszahlungen 74190000 Zuweisungen und Zuschüsse für laufende Zwecke an Sonstige Angelverein 300 €	300,00	300	300	300	300	300
			300,00	300	300	300	300	300
18.	=	Summe der ordentlichen Auszahlungen (Summe der Nummern 11 bis 17)	300,00	300	300	300	300	300
19.	=	Saldo der ordentlichen Ein- und Auszahlungen (Saldo der Nummern 10 und 18)	-300,00	-300	-300	-300	-300	-300
22.	=	Saldo der ordentlichen und außerordentlichen Ein- und Auszahlungen (Nummer 19 zuzüglich Nummer 20 abzüglich Nummer 21)	-300,00	-300	-300	-300	-300	-300
22.2	=	Saldo der ordentlichen und außerordentlichen Ein- und Auszahlungen nach Verrechnung der internen Leistungsbeziehungen (Summe der Nummern 22 und 22.1)	-300,00	-300	-300	-300	-300	-300
40.	=	Finanzmittelüberschuss/Finanzmittelfehlbetrag des Teilhaushaltes (Summe der Nummern 22.2 und 39)	-300,00	-300	-300	-300	-300	-300
46.	=	Veränderung der Forderungen und Verbindlichkeiten aus Krediten zur Sicherung der Zahlungsfähigkeit gegenüber dem Amt (Summe der Nummern 40, 44 und 45)	-300,00	-300	-300	-300	-300	-300



Hauptproduktbereich 4 Gesundheit und Sport
 Produktbereich 42 Sportförderung
 Produktgruppe 424 Sportstätten und Bäder (ohne Sporteinrichtungen der Schulen und Teile eines Kurbetriebes)
 Produkt 42402 Eigene Sportstätten

Nr.	Ein- und Auszahlungsarten (gem. § 4 Absatz 12 GemHVO-Doppik)		Ergebnisse des Haushaltsvorjahres	Ansätze des Haushaltsvorjahres einschl. Nachträge	Ansatz des Haushaltsjahres	Planungsdaten des Haushaltsfolgejahres	Planungsdaten des zweiten Haushaltsfolgejahres	Planungsdaten des dritten Haushaltsfolgejahres
			2021	2022	2023	2024	2025	2026
			in €	in €	in €	in €	in €	in €
			1	2	3	4	5	6
10.	=	Summe der ordentlichen Einzahlungen (Summe der Nummern 1 bis 9)	0,00	0	0	0	0	0
13.	-	Auszahlungen für Sach- und Dienstleistungen <i>72312000 Unterhaltung und Bewirtschaftung der Außenanlagen</i>	0,00 <i>0,00</i>	100 <i>100</i>	100 <i>100</i>	100 <i>100</i>	100 <i>100</i>	100 <i>100</i>
18.	=	Summe der ordentlichen Auszahlungen (Summe der Nummern 11 bis 17)	0,00	100	100	100	100	100
19.	=	Saldo der ordentlichen Ein- und Auszahlungen (Saldo der Nummern 10 und 18)	0,00	-100	-100	-100	-100	-100
22.	=	Saldo der ordentlichen und außerordentlichen Ein- und Auszahlungen (Nummer 19 zuzüglich Nummer 20 abzüglich Nummer 21)	0,00	-100	-100	-100	-100	-100
22.1	=	Saldo der Ein- und Auszahlungen aus internen Leistungsbeziehungen	0,00	0	0	0	0	0
22.2	=	Saldo der ordentlichen und außerordentlichen Ein- und Auszahlungen nach Verrechnung der internen Leistungsbeziehungen (Summe der Nummern 22 und 22.1)	0,00	-100	-100	-100	-100	-100
23.	+	Einzahlungen aus Investitionszuwendungen <i>68176200 Anzahlungen auf Sonderposten zum Anlagevermögen vom Land</i>	0,00 <i>0,00</i>	12.500 <i>12.500</i>	0 <i>0</i>	0 <i>0</i>	0 <i>0</i>	0 <i>0</i>
31.	=	Summe der Einzahlungen aus Investitionstätigkeit (Summe der Nummern 23 bis 30)	0,00	12.500	0	0	0	0
33.	-	Auszahlungen für Sachanlagen <i>78590960 Auszahlungen für Anlagen im Bau</i>	0,00 <i>0,00</i>	18.000 <i>18.000</i>	0 <i>0</i>	0 <i>0</i>	0 <i>0</i>	0 <i>0</i>
38.	=	Summe der Auszahlungen aus Investitionstätigkeit (Summe der Nummern 32 bis 37)	0,00	18.000	0	0	0	0
39.	=	Saldo der Ein- und Auszahlungen aus Investitionstätigkeit (Saldo der Nummern 31 und 38)	0,00	-5.500	0	0	0	0
40.	=	Finanzmittelüberschuss/Finanzmittelfehlbetrag des Teilhaushaltes (Summe der Nummern 22.2 und 39)	0,00	-5.600	-100	-100	-100	-100
46.	=	Veränderung der Forderungen und Verbindlichkeiten aus Krediten zur Sicherung der Zahlungsfähigkeit gegenüber dem Amt (Summe der Nummern 40, 44 und 45)	0,00	-5.600	-100	-100	-100	-100



Hauptproduktbereich 5 Gestaltung Umwelt
 Produktbereich 51 Räumliche Planung und Entwicklung
 Produktgruppe 511 Räumliche Planungs- und Entwicklungsmaßnahmen
 Produkt 51100 Räumliche Planungs- und Entwicklungsarbeiten

Nr.	Ein- und Auszahlungsarten (gem. § 4 Absatz 12 GemHVO-Doppik)		Ergebnisse des Haushaltsvorjahres	Ansätze des Haushaltsvorjahres einschl. Nachträge	Ansatz des Haushaltsjahres	Planungsdaten des Haushaltsfolgejahres	Planungsdaten des zweiten Haushaltsfolgejahres	Planungsdaten des dritten Haushaltsfolgejahres
			2021	2022	2023	2024	2025	2026
			in €	in €	in €	in €	in €	in €
			1	2	3	4	5	6
17.	-	Sonstige laufende Auszahlungen 76250000 Sachverständigen-, Gerichts- und ähnliche Auszahlungen KÄ Sachverst.- u. Gerichtskosten 0,5 Veränderungsnachweise 0,5 Vermessung pauschal 2,0 BA Baumkataster 3,0	0,00	3.900	6.700	500	500	500
			0,00	3.900	6.700	500	500	500
18.	=	Summe der ordentlichen Auszahlungen (Summe der Nummern 11 bis 17)	0,00	3.900	6.700	500	500	500
19.	=	Saldo der ordentlichen Ein- und Auszahlungen (Saldo der Nummern 10 und 18)	0,00	-3.900	-6.700	-500	-500	-500
22.	=	Saldo der ordentlichen und außerordentlichen Ein- und Auszahlungen (Nummer 19 zuzüglich Nummer 20 abzüglich Nummer 21)	0,00	-3.900	-6.700	-500	-500	-500
22.2	=	Saldo der ordentlichen und außerordentlichen Ein- und Auszahlungen nach Verrechnung der internen Leistungsbeziehungen (Summe der Nummern 22 und 22.1)	0,00	-3.900	-6.700	-500	-500	-500
40.	=	Finanzmittelüberschuss/Finanzmittelfehlbetrag des Teilhaushaltes (Summe der Nummern 22.2 und 39)	0,00	-3.900	-6.700	-500	-500	-500
46.	=	Veränderung der Forderungen und Verbindlichkeiten aus Krediten zur Sicherung der Zahlungsfähigkeit gegenüber dem Amt (Summe der Nummern 40, 44 und 45)	0,00	-3.900	-6.700	-500	-500	-500



Hauptproduktbereich 5 Gestaltung Umwelt
 Produktbereich 53 Ver- und Entsorgung
 Produktgruppe 538 Abwasserbeseitigung
 Produkt 53800 Abwasserbeseitigung

Nr.	Ein- und Auszahlungsarten (gem. § 4 Absatz 12 GemHVO-Doppik)		Ergebnisse des Haushaltsvorjahres	Ansätze des Haushaltsvorjahres einschl. Nachträge	Ansatz des Haushaltsjahres	Planungsdaten des Haushaltsfolgejahres	Planungsdaten des zweiten Haushaltsfolgejahres	Planungsdaten des dritten Haushaltsfolgejahres
			2021	2022	2023	2024	2025	2026
			in €	in €	in €	in €	in €	in €
			1	2	3	4	5	6
4.	+	Öffentlich-rechtliche Leistungsentgelte 63221000 Entgelte für die Abwasserbeseitigung und die Abwasserabgabe	196,90 196,90	200 200	200 200	200 200	200 200	200 200
10.	=	Summe der ordentlichen Einzahlungen (Summe der Nummern 1 bis 9)	196,90	200	200	200	200	200
13.	-	Auszahlungen für Sach- und Dienstleistungen 72312000 Unterhaltung und Bewirtschaftung der Außenanlagen Leitung spülen 72543000 Kostenerstattungen an Gemeinden	196,85 0,00 196,85	2.800 2.500 300	2.800 2.500 300	800 500 300	800 500 300	800 500 300
18.	=	Summe der ordentlichen Auszahlungen (Summe der Nummern 11 bis 17)	196,85	2.800	2.800	800	800	800
19.	=	Saldo der ordentlichen Ein- und Auszahlungen (Saldo der Nummern 10 und 18)	0,05	-2.600	-2.600	-600	-600	-600
22.	=	Saldo der ordentlichen und außerordentlichen Ein- und Auszahlungen (Nummer 19 zuzüglich Nummer 20 abzüglich Nummer 21)	0,05	-2.600	-2.600	-600	-600	-600
22.2	=	Saldo der ordentlichen und außerordentlichen Ein- und Auszahlungen nach Verrechnung der internen Leistungsbeziehungen (Summe der Nummern 22 und 22.1)	0,05	-2.600	-2.600	-600	-600	-600
33.	-	Auszahlungen für Sachanlagen 78590960 Auszahlungen für Anlagen im Bau	0,00 0,00	2.500 2.500	3.500 3.500	0 0	0 0	0 0
38.	=	Summe der Auszahlungen aus Investitionstätigkeit (Summe der Nummern 32 bis 37)	0,00	2.500	3.500	0	0	0
39.	=	Saldo der Ein- und Auszahlungen aus Investitionstätigkeit (Saldo der Nummern 31 und 38)	0,00	-2.500	-3.500	0	0	0
40.	=	Finanzmittelüberschuss/Finanzmittelfehlbetrag des Teilhaushaltes (Summe der Nummern 22.2 und 39)	0,05	-5.100	-6.100	-600	-600	-600
46.	=	Veränderung der Forderungen und Verbindlichkeiten aus Krediten zur Sicherung der Zahlungsfähigkeit gegenüber dem Amt (Summe der Nummern 40, 44 und 45)	0,05	-5.100	-6.100	-600	-600	-600



Hauptproduktbereich 5 Gestaltung Umwelt
 Produktbereich 54 Verkehrsflächen und -anlagen, ÖPVN
 Produktgruppe 540 Konzessionsabgaben
 Produkt 54000 Konzessionsabgaben

Nr.	Ein- und Auszahlungsarten (gem. § 4 Absatz 12 GemHVO-Doppik)		Ergebnisse des Haushaltsvorjahres	Ansätze des Haushaltsvorjahres einschl. Nachträge	Ansatz des Haushaltsjahres	Planungsdaten des Haushaltsfolgejahres	Planungsdaten des zweiten Haushaltsfolgejahres	Planungsdaten des dritten Haushaltsfolgejahres
			2021	2022	2023	2024	2025	2026
			in €	in €	in €	in €	in €	in €
			1	2	3	4	5	6
9.	+	Sonstige laufende Einzahlungen <i>66250000 Konzessionsabgaben</i>	8.810,05 <i>8.810,05</i>	8.000 <i>8.000</i>	8.000 <i>8.000</i>	9.000 <i>9.000</i>	9.000 <i>9.000</i>	9.000 <i>9.000</i>
10.	=	Summe der ordentlichen Einzahlungen (Summe der Nummern 1 bis 9)	8.810,05	8.000	8.000	9.000	9.000	9.000
19.	=	Saldo der ordentlichen Ein- und Auszahlungen (Saldo der Nummern 10 und 18)	8.810,05	8.000	8.000	9.000	9.000	9.000
22.	=	Saldo der ordentlichen und außerordentlichen Ein- und Auszahlungen (Nummer 19 zuzüglich Nummer 20 abzüglich Nummer 21)	8.810,05	8.000	8.000	9.000	9.000	9.000
22.2	=	Saldo der ordentlichen und außerordentlichen Ein- und Auszahlungen nach Verrechnung der internen Leistungsbeziehungen (Summe der Nummern 22 und 22.1)	8.810,05	8.000	8.000	9.000	9.000	9.000
40.	=	Finanzmittelüberschuss/Finanzmittelfehlbetrag des Teilhaushaltes (Summe der Nummern 22.2 und 39)	8.810,05	8.000	8.000	9.000	9.000	9.000
46.	=	Veränderung der Forderungen und Verbindlichkeiten aus Krediten zur Sicherung der Zahlungsfähigkeit gegenüber dem Amt (Summe der Nummern 40, 44 und 45)	8.810,05	8.000	8.000	9.000	9.000	9.000



Hauptproduktbereich 5 Gestaltung Umwelt
 Produktbereich 54 Verkehrsflächen und -anlagen, ÖPVN
 Produktgruppe 541 Gemeindestraßen
 Produkt 54100 Gemeindestraßen

Nr.	Ein- und Auszahlungsarten (gem. § 4 Absatz 12 GemHVO-Doppik)		Ergebnisse des Haushaltsvorjahres	Ansätze des Haushaltsvorjahres einschl. Nachträge	Ansatz des Haushaltsjahres	Planungsdaten des Haushaltsfolgejahres	Planungsdaten des zweiten Haushaltsfolgejahres	Planungsdaten des dritten Haushaltsfolgejahres
			2021	2022	2023	2024	2025	2026
			in €	in €	in €	in €	in €	in €
			1	2	3	4	5	6
10.	=	Summe der ordentlichen Einzahlungen (Summe der Nummern 1 bis 9)	0,00	0	0	0	0	0
13.	-	Auszahlungen für Sach- und Dienstleistungen	27.000,48	19.600	25.000	14.200	14.200	14.200
		<i>72320000 Bewirtschaftung der Grundstücke, Außenanlagen, Gebäude und Gebäudeeinrichtungen</i>	9.456,48	10.000	15.000	10.000	10.000	10.000
		<i>DL Licht</i>						
		<i>72338000 Unterhaltung der Straßen, Wege, Plätze und Verkehrslenkungsanlagen</i>	16.910,75	9.000	9.000	4.000	4.000	4.000
		<i>Straßenunterhaltung RC 4,0</i>						
		<i>Übergabeschacht 2,5</i>						
		<i>Baum- u. Heckenpflege 2,5</i>						
		<i>72380000 Unterhaltung der geringwertigen Geräte, Ausrüstungs- und sonstige Gebrauchsgegenstände</i>	633,25	600	1.000	200	200	200
17.	-	Sonstige laufende Auszahlungen	2.250,00	800	800	800	800	800
		<i>76210000 Mieten, Pachten und Erbbauzinsen</i>	2.250,00	800	800	800	800	800
		<i>Pacht Regenrückhaltebecken und Leitungsverl.</i>						
		<i>Nutzungsvereinbarung Degner</i>						
18.	=	Summe der ordentlichen Auszahlungen (Summe der Nummern 11 bis 17)	29.250,48	20.400	25.800	15.000	15.000	15.000
19.	=	Saldo der ordentlichen Ein- und Auszahlungen (Saldo der Nummern 10 und 18)	-29.250,48	-20.400	-25.800	-15.000	-15.000	-15.000
22.	=	Saldo der ordentlichen und außerordentlichen Ein- und Auszahlungen (Nummer 19 zuzüglich Nummer 20 abzüglich Nummer 21)	-29.250,48	-20.400	-25.800	-15.000	-15.000	-15.000
22.1	=	Saldo der Ein- und Auszahlungen aus internen Leistungsbeziehungen	0,00	0	0	0	0	0
22.2	=	Saldo der ordentlichen und außerordentlichen Ein- und Auszahlungen nach Verrechnung der internen Leistungsbeziehungen (Summe der Nummern 22 und 22.1)	-29.250,48	-20.400	-25.800	-15.000	-15.000	-15.000
23.	+	Einzahlungen aus Investitionszuwendungen	0,00	0	772.000	0	0	0
		<i>68176200 Anzahlungen auf Sonderposten zum Anlagevermögen vom Land</i>	0,00	0	772.000	0	0	0
31.	=	Summe der Einzahlungen aus Investitionstätigkeit (Summe der Nummern 23 bis 30)	0,00	0	772.000	0	0	0
33.	-	Auszahlungen für Sachanlagen	0,00	54.000	970.000	0	0	0
		<i>78590960 Auszahlungen für Anlagen im Bau</i>	0,00	54.000	970.000	0	0	0
38.	=	Summe der Auszahlungen aus Investitionstätigkeit (Summe der Nummern 32 bis 37)	0,00	54.000	970.000	0	0	0
39.	=	Saldo der Ein- und Auszahlungen aus Investitionstätigkeit (Saldo der Nummern 31 und 38)	0,00	-54.000	-198.000	0	0	0
40.	=	Finanzmittelüberschuss/Finanzmittelfehlbetrag des Teilhaushaltes (Summe der Nummern 22.2 und 39)	-29.250,48	-74.400	-223.800	-15.000	-15.000	-15.000
46.	=	Veränderung der Forderungen und Verbindlichkeiten aus Krediten zur Sicherung der Zahlungsfähigkeit gegenüber dem Amt (Summe der Nummern 40, 44 und 45)	-29.250,48	-74.400	-223.800	-15.000	-15.000	-15.000



Hauptproduktbereich 5 Gestaltung Umwelt
 Produktbereich 54 Verkehrsflächen und -anlagen, ÖPVN
 Produktgruppe 545 Straßenreinigung, Winterdienst
 Produkt 54500 Winterdienst

Nr.	Ein- und Auszahlungsarten (gem. § 4 Absatz 12 GemHVO-Doppik)		Ergebnisse	Ansätze des	Ansatz des	Planungs-	Planungs-	Planungs-	
			des	Haushalts-	Haushalts-	daten des	daten des	daten des	
			Haushalts-	vorjahres	ein- einschl.	Haushalts-	Haushalts-	zweiten	dritten
			vorjahres	Nachträge	2023	folgejahres	Haushalts-	Haushalts-	
		2021	2022	2023	2024	2025	2026		
		in €	in €	in €	in €	in €	in €		
		1	2	3	4	5	6		
13.	-	Auszahlungen für Sach- und Dienstleistungen 72339000 <i>Unterhaltung des sonstigen Infrastrukturvermögens</i>	670,84 670,84	1.500 1.500	1.500 1.500	1.500 1.500	1.500 1.500	1.500 1.500	
18.	=	Summe der ordentlichen Auszahlungen (Summe der Nummern 11 bis 17)	670,84	1.500	1.500	1.500	1.500	1.500	
19.	=	Saldo der ordentlichen Ein- und Auszahlungen (Saldo der Nummern 10 und 18)	-670,84	-1.500	-1.500	-1.500	-1.500	-1.500	
22.	=	Saldo der ordentlichen und außerordentlichen Ein- und Auszahlungen (Nummer 19 zuzüglich Nummer 20 abzüglich Nummer 21)	-670,84	-1.500	-1.500	-1.500	-1.500	-1.500	
22.2	=	Saldo der ordentlichen und außerordentlichen Ein- und Auszahlungen nach Verrechnung der internen Leistungsbeziehungen (Summe der Nummern 22 und 22.1)	-670,84	-1.500	-1.500	-1.500	-1.500	-1.500	
40.	=	Finanzmittelüberschuss/Finanzmittelfehlbetrag des Teilhaushaltes (Summe der Nummern 22.2 und 39)	-670,84	-1.500	-1.500	-1.500	-1.500	-1.500	
46.	=	Veränderung der Forderungen und Verbindlichkeiten aus Krediten zur Sicherung der Zahlungsfähigkeit gegenüber dem Amt (Summe der Nummern 40, 44 und 45)	-670,84	-1.500	-1.500	-1.500	-1.500	-1.500	



Hauptproduktbereich 5 Gestaltung Umwelt
 Produktbereich 55 Natur- und Landschaftspflege
 Produktgruppe 552 Öffentliche Gewässer, Wasserbauliche Anlagen, Gewässerschutz
 Produkt 55203 WBV

Nr.	Ein- und Auszahlungsarten (gem. § 4 Absatz 12 GemHVO-Doppik)		Ergebnisse des Haushaltsvorjahres	Ansätze des Haushaltsvorjahres einschl. Nachträge	Ansatz des Haushaltsjahres	Planungsdaten des Haushaltsfolgejahres	Planungsdaten des zweiten Haushaltsfolgejahres	Planungsdaten des dritten Haushaltsfolgejahres
			2021	2022	2023	2024	2025	2026
			in €	in €	in €	in €	in €	in €
			1	2	3	4	5	6
4.	+	Öffentlich-rechtliche Leistungsentgelte <i>63294000 Gebühr WBV</i>	23.118,50 <i>23.118,50</i>	22.000 <i>22.000</i>	23.500 <i>23.500</i>	23.000 <i>23.000</i>	23.000 <i>23.000</i>	23.000 <i>23.000</i>
10.	=	Summe der ordentlichen Einzahlungen (Summe der Nummern 1 bis 9)	23.118,50	22.000	23.500	23.000	23.000	23.000
14.	-	Zuwendungen, Umlagen und sonstige Transferauszahlungen <i>74430000 Allgemeine Umlagen an Zweckverbände</i>	23.885,81 <i>23.885,81</i>	24.000 <i>24.000</i>	25.500 <i>25.500</i>	25.500 <i>25.500</i>	25.500 <i>25.500</i>	25.500 <i>25.500</i>
18.	=	Summe der ordentlichen Auszahlungen (Summe der Nummern 11 bis 17)	23.885,81	24.000	25.500	25.500	25.500	25.500
19.	=	Saldo der ordentlichen Ein- und Auszahlungen (Saldo der Nummern 10 und 18)	-767,31	-2.000	-2.000	-2.500	-2.500	-2.500
22.	=	Saldo der ordentlichen und außerordentlichen Ein- und Auszahlungen (Nummer 19 zuzüglich Nummer 20 abzüglich Nummer 21)	-767,31	-2.000	-2.000	-2.500	-2.500	-2.500
22.2	=	Saldo der ordentlichen und außerordentlichen Ein- und Auszahlungen nach Verrechnung der internen Leistungsbeziehungen (Summe der Nummern 22 und 22.1)	-767,31	-2.000	-2.000	-2.500	-2.500	-2.500
40.	=	Finanzmittelüberschuss/Finanzmittelfehlbetrag des Teilhaushaltes (Summe der Nummern 22.2 und 39)	-767,31	-2.000	-2.000	-2.500	-2.500	-2.500
46.	=	Veränderung der Forderungen und Verbindlichkeiten aus Krediten zur Sicherung der Zahlungsfähigkeit gegenüber dem Amt (Summe der Nummern 40, 44 und 45)	-767,31	-2.000	-2.000	-2.500	-2.500	-2.500



Hauptproduktbereich 5 Gestaltung Umwelt
 Produktbereich 55 Natur- und Landschaftspflege
 Produktgruppe 553 Friedhofs- und Bestattungswesen
 Produkt 55305 Friedhof

Nr.	Ein- und Auszahlungsarten (gem. § 4 Absatz 12 GemHVO-Doppik)		Ergebnisse des Haushaltsvorjahres	Ansätze des Haushaltsvorjahres einschl. Nachträge	Ansatz des Haushaltsjahres	Planungsdaten des Haushaltsfolgejahres	Planungsdaten des zweiten Haushaltsfolgejahres	Planungsdaten des dritten Haushaltsfolgejahres
			2021	2022	2023	2024	2025	2026
			in €	in €	in €	in €	in €	in €
			1	2	3	4	5	6
4.	+	Öffentlich-rechtliche Leistungsentgelte <i>63224000 Entgelte für das Bestattungswesen</i>	102,25 102,25	100 100	100 100	200 200	200 200	200 200
10.	=	Summe der ordentlichen Einzahlungen (Summe der Nummern 1 bis 9)	102,25	100	100	200	200	200
13.	-	Auszahlungen für Sach- und Dienstleistungen <i>72260000 Auszahlungen für Strom</i> <i>72311000 Unterhaltung und Bewirtschaftung der Grundstücke</i>	108,61 89,98 18,63	700 200 500	800 300 500	300 200 100	300 200 100	300 200 100
17.	-	Sonstige laufende Auszahlungen <i>76411000 Gebäudeversicherungen</i>	11,32 11,32	100 100	100 100	100 100	100 100	100 100
18.	=	Summe der ordentlichen Auszahlungen (Summe der Nummern 11 bis 17)	119,93	800	900	400	400	400
19.	=	Saldo der ordentlichen Ein- und Auszahlungen (Saldo der Nummern 10 und 18)	-17,68	-700	-800	-200	-200	-200
22.	=	Saldo der ordentlichen und außerordentlichen Ein- und Auszahlungen (Nummer 19 zuzüglich Nummer 20 abzüglich Nummer 21)	-17,68	-700	-800	-200	-200	-200
22.1	=	Saldo der Ein- und Auszahlungen aus internen Leistungsbeziehungen	0,00	0	0	0	0	0
22.2	=	Saldo der ordentlichen und außerordentlichen Ein- und Auszahlungen nach Verrechnung der internen Leistungsbeziehungen (Summe der Nummern 22 und 22.1)	-17,68	-700	-800	-200	-200	-200
40.	=	Finanzmittelüberschuss/Finanzmittelfehlbetrag des Teilhaushaltes (Summe der Nummern 22.2 und 39)	-17,68	-700	-800	-200	-200	-200
46.	=	Veränderung der Forderungen und Verbindlichkeiten aus Krediten zur Sicherung der Zahlungsfähigkeit gegenüber dem Amt (Summe der Nummern 40, 44 und 45)	-17,68	-700	-800	-200	-200	-200



Hauptproduktbereich 5 Gestaltung Umwelt
 Produktbereich 57 Wirtschaft und Tourismus
 Produktgruppe 573 Allgemeine Einrichtungen und Unternehmen
 Produkt 57302 Gemeindehaus Gülzow

Nr.	Ein- und Auszahlungsarten (gem. § 4 Absatz 12 GemHVO-Doppik)		Ergebnisse des Haushaltsvorjahres	Ansätze des Haushaltsvorjahres einschl. Nachträge	Ansatz des Haushaltsjahres	Planungsdaten des Haushaltsfolgejahres	Planungsdaten des zweiten Haushaltsfolgejahres	Planungsdaten des dritten Haushaltsfolgejahres
			2021	2022	2023	2024	2025	2026
			in €	in €	in €	in €	in €	in €
			1	2	3	4	5	6
5.	+	Privatrechtliche Leistungsentgelte	749,07	500	600	1.200	1.200	1.200
		64110000 Mieten und Pachten, Erbbauzinsen	570,00	500	600	1.200	1.200	1.200
		64190000 Sonstige privatrechtliche Leistungsentgelte	179,07	0	0	0	0	0
10.	=	Summe der ordentlichen Einzahlungen (Summe der Nummern 1 bis 9)	749,07	500	600	1.200	1.200	1.200
11.	-	Personalauszahlungen	4.227,78	4.500	5.400	5.500	5.500	5.500
		70221000 Vergütungen für Arbeitnehmer	3.218,00	3.400	3.900	4.000	4.000	4.000
		70320000 Beiträge zu Versorgungskassen für Arbeitnehmer	0,00	0	200	200	200	200
		70420000 Beiträge zur gesetzlichen Sozialversicherung für Arbeitnehmer	1.009,78	1.100	1.300	1.300	1.300	1.300
13.	-	Auszahlungen für Sach- und Dienstleistungen	6.881,31	9.900	12.400	4.600	4.600	4.600
		72240000 Auszahlungen für Gas	1.949,78	2.500	4.000	2.000	2.000	2.000
		72260000 Auszahlungen für Strom	510,00	700	1.500	600	600	600
		72270000 Auszahlungen für Wasser	3.307,48	3.500	900	900	900	900
		72311000 Unterhaltung und Bewirtschaftung der Grundstücke	421,70	2.000	5.000	300	300	300
		72312000 Unterhaltung und Bewirtschaftung der Außenanlagen	0,00	500	200	200	200	200
		Festplatz						
		72321000 Bewirtschaftung der Grundstücke	506,51	400	500	400	400	400
		72370000 Unterhaltung der Betriebs- und Geschäftsausstattung	0,00	100	100	100	100	100
		72380000 Unterhaltung der geringwertigen Geräte, Ausrüstungs- und sonstige Gebrauchsgegenstände	185,84	200	200	100	100	100
17.	-	Sonstige laufende Auszahlungen	615,71	800	700	700	700	700
		76210000 Mieten, Pachten und Erbbauzinsen	233,05	300	300	300	300	300
		76340000 Telefon, Datenübertragungskosten	71,41	100	100	100	100	100
		76390000 Sonstige Geschäftsauszahlungen	48,86	100	0	0	0	0
		76411000 Gebäudeversicherungen	262,39	300	300	300	300	300
18.	=	Summe der ordentlichen Auszahlungen (Summe der Nummern 11 bis 17)	11.724,80	15.200	18.500	10.800	10.800	10.800
19.	=	Saldo der ordentlichen Ein- und Auszahlungen (Saldo der Nummern 10 und 18)	-10.975,73	-14.700	-17.900	-9.600	-9.600	-9.600
22.	=	Saldo der ordentlichen und außerordentlichen Ein- und Auszahlungen (Nummer 19 zuzüglich Nummer 20 abzüglich Nummer 21)	-10.975,73	-14.700	-17.900	-9.600	-9.600	-9.600
22.1	=	Saldo der Ein- und Auszahlungen aus internen Leistungsbeziehungen	0,00	0	0	0	0	0
22.2	=	Saldo der ordentlichen und außerordentlichen Ein- und Auszahlungen nach Verrechnung der internen Leistungsbeziehungen (Summe der Nummern 22 und 22.1)	-10.975,73	-14.700	-17.900	-9.600	-9.600	-9.600
31.	=	Summe der Einzahlungen aus Investitionstätigkeit (Summe der Nummern 23 bis 30)	0,00	0	0	0	0	0
38.	=	Summe der Auszahlungen aus Investitionstätigkeit (Summe der Nummern 32 bis 37)	0,00	0	0	0	0	0
39.	=	Saldo der Ein- und Auszahlungen aus Investitionstätigkeit (Saldo der Nummern 31 und 38)	0,00	0	0	0	0	0



Hauptproduktbereich 6 Zentrale Finanzleistungen
 Produktbereich 61 Allgemeine Finanzwirtschaft
 Produktgruppe 611 Steuern, allgemeine Zuweisungen, allgemeine Umlagen
 Produkt 61100 Steuern, allgemeine Zuweisungen, allgemeine Umlagen

Nr.	Ein- und Auszahlungsarten (gem. § 4 Absatz 12 GemHVO-Doppik)		Ergebnisse des Haushaltsvorjahres	Ansätze des Haushaltsvorjahres einschl. Nachträge	Ansatz des Haushaltsjahres	Planungsdaten des Haushaltsfolgejahres	Planungsdaten des zweiten Haushaltsfolgejahres	Planungsdaten des dritten Haushaltsfolgejahres
			2021	2022	2023	2024	2025	2026
			in €	in €	in €	in €	in €	in €
			1	2	3	4	5	6
1.	+	Steuern und ähnliche Abgaben	135.890,86	134.300	151.400	166.100	166.100	166.100
		60111000 Grundsteuer A von Fremdschuldnern	11.690,43	11.600	11.600	15.800	15.800	15.800
		60121000 Grundsteuer B von Fremdschuldnern	22.636,27	21.500	22.800	30.300	30.300	30.300
		60131000 Gewerbesteuerzahlungen für das laufende Jahr	12.958,25	8.000	15.000	20.200	20.200	20.200
		60210000 Gemeindeanteil an der Einkommensteuer	83.072,91	88.300	97.200	95.000	95.000	95.000
		60220000 Gemeindeanteil an der Umsatzsteuer	4.159,84	3.600	3.500	3.500	3.500	3.500
		60320000 Hundesteuer	1.373,16	1.300	1.300	1.300	1.300	1.300
2.	+	Zuwendungen, allgemeine Umlagen und sonstige Transfereinzahlungen	286.408,10	281.500	316.600	300.000	300.000	300.000
		61110000 Schlüsselzuweisungen vom Land	285.808,10	281.500	316.600	300.000	300.000	300.000
		61320000 Sonstige allgemeine Zuweisungen vom Land	600,00	0	0	0	0	0
10.	=	Summe der ordentlichen Einzahlungen (Summe der Nummern 1 bis 9)	422.298,96	415.800	468.000	466.100	466.100	466.100
14.	-	Zuwendungen, Umlagen und sonstige Transferauszahlungen	241.805,33	258.800	274.100	257.200	257.200	257.200
		74310000 Gewerbesteuerumlage 8.000 € x 0,338 : 335 v.H.	2.025,73	900	1.600	2.200	2.200	2.200
		74421000 Allgemeine Umlagen an Landkreise 45,025 % von 417.553,20 €	172.732,60	188.100	196.900	180.000	180.000	180.000
		74422000 Allgemeine Umlagen an Amt oder geschäftsführende Gemeinde 16,1285300 % von 432.621,40 € = 69.775,48 €	67.047,00	69.800	75.600	75.000	75.000	75.000
18.	=	Summe der ordentlichen Auszahlungen (Summe der Nummern 11 bis 17)	241.805,33	258.800	274.100	257.200	257.200	257.200
19.	=	Saldo der ordentlichen Ein- und Auszahlungen (Saldo der Nummern 10 und 18)	180.493,63	157.000	193.900	208.900	208.900	208.900
22.	=	Saldo der ordentlichen und außerordentlichen Ein- und Auszahlungen (Nummer 19 zuzüglich Nummer 20 abzüglich Nummer 21)	180.493,63	157.000	193.900	208.900	208.900	208.900
22.2	=	Saldo der ordentlichen und außerordentlichen Ein- und Auszahlungen nach Verrechnung der internen Leistungsbeziehungen (Summe der Nummern 22 und 22.1)	180.493,63	157.000	193.900	208.900	208.900	208.900
23.	+	Einzahlungen aus Investitionszuwendungen	30.914,58	29.800	30.300	0	0	0
		68142000 Investitionszuwendungen vom Land ISP investive Schlüsselzuweisung 8,7 % von 186.594,84 € = 16.233,75 €	30.914,58	29.800	30.300	0	0	0
24.	+	Einzahlungen aus Beiträgen und ähnlichen Entgelten	12.898,58	0	0	0	0	0
		68260000 Anzahlungen für Beiträge	12.898,58	0	0	0	0	0
31.	=	Summe der Einzahlungen aus Investitionstätigkeit (Summe der Nummern 23 bis 30)	43.813,16	29.800	30.300	0	0	0
39.	=	Saldo der Ein- und Auszahlungen aus Investitionstätigkeit (Saldo der Nummern 31 und 38)	43.813,16	29.800	30.300	0	0	0
40.	=	Finanzmittelüberschuss/Finanzmittelfehlbetrag des Teilhaushaltes (Summe der Nummern 22.2 und 39)	224.306,79	186.800	224.200	208.900	208.900	208.900
46.	=	Veränderung der Forderungen und Verbindlichkeiten aus Krediten zur Sicherung der Zahlungsfähigkeit gegenüber dem Amt (Summe der Nummern 40, 44 und 45)	224.306,79	186.800	224.200	208.900	208.900	208.900



Teilfinanzhaushalt 2023

Gemeinde: 05 Gemeinde Gülzow

Seite : 31

Datum: 03.04.2023

Uhrzeit: 13:14:40

Hauptproduktbereich 6 Zentrale Finanzleistungen
Produktbereich 61 Allgemeine Finanzwirtschaft
Produktgruppe 611 Steuern, allgemeine Zuweisungen, allgemeine Umlagen
Produkt 61100 Steuern, allgemeine Zuweisungen, allgemeine Umlagen

Nr.	Ein- und Auszahlungsarten (gem. § 4 Absatz 12 GemHVO-Doppik)	Ergebnisse	Ansätze des	Ansatz des	Planungs-	Planungs-	Planungs-
		des	Haushalts-	Haushalts-	daten des	daten des	daten des
		Haushalts-	vorjahres	vorjahres	Haushalts-	zweiten	dritten
		vorjahres	einschl.	einschl.	folgejahres	Haushalts-	Haushalts-
		2021	2022	2023	2024	2025	2026
		in €	in €	in €	in €	in €	in €
		1	2	3	4	5	6



Hauptproduktbereich 6 Zentrale Finanzleistungen
 Produktbereich 61 Allgemeine Finanzwirtschaft
 Produktgruppe 612 Sonstige allgemeine Finanzwirtschaft (ohne direkte Produktzuordnung)
 Produkt 61200 Sonstige allgemeine Finanzwirtschaft

Nr.	Ein- und Auszahlungsarten (gem. § 4 Absatz 12 GemHVO-Doppik)		Ergebnisse des Haushaltsvorjahres	Ansätze des Haushaltsvorjahres einschl. Nachträge	Ansatz des Haushaltsjahres	Planungsdaten des Haushaltsfolgejahres	Planungsdaten des zweiten Haushaltsfolgejahres	Planungsdaten des dritten Haushaltsfolgejahres
			2021	2022	2023	2024	2025	2026
			in €	in €	in €	in €	in €	in €
			1	2	3	4	5	6
10.	=	Summe der ordentlichen Einzahlungen (Summe der Nummern 1 bis 9)	0,00	0	0	0	0	0
16.	-	Zinsauszahlungen und sonstige Finanzauszahlungen	1.760,81	1.700	1.700	1.600	1.500	1.300
		<i>77420000 Zinsauszahlungen und sonstige Finanzauszahlungen an das Land</i>	987,96	900	900	800	700	600
		<i>77510000 Zinsauszahlungen und sonstige Finanzauszahlungen an inländische Kreditinstitute (inländischer Geldmarkt)</i>	440,82	400	400	400	400	400
		<i>77512000 Zinsauszahlungen und sonstige Finanzauszahlungen an inländische Sparkassen (inländischer Geldmarkt)</i>	332,03	400	400	400	400	300
18.	=	Summe der ordentlichen Auszahlungen (Summe der Nummern 11 bis 17)	1.760,81	1.700	1.700	1.600	1.500	1.300
19.	=	Saldo der ordentlichen Ein- und Auszahlungen (Saldo der Nummern 10 und 18)	-1.760,81	-1.700	-1.700	-1.600	-1.500	-1.300
22.	=	Saldo der ordentlichen und außerordentlichen Ein- und Auszahlungen (Nummer 19 zuzüglich Nummer 20 abzüglich Nummer 21)	-1.760,81	-1.700	-1.700	-1.600	-1.500	-1.300
22.2	=	Saldo der ordentlichen und außerordentlichen Ein- und Auszahlungen nach Verrechnung der internen Leistungsbeziehungen (Summe der Nummern 22 und 22.1)	-1.760,81	-1.700	-1.700	-1.600	-1.500	-1.300
40.	=	Finanzmittelüberschuss/Finanzmittelfehlbetrag des Teilhaushaltes (Summe der Nummern 22.2 und 39)	-1.760,81	-1.700	-1.700	-1.600	-1.500	-1.300
42.	-	Auszahlungen für planmäßige Tilgung von Krediten für Investitionen und Investitionsförderungsmaßnahmen	9.486,96	6.900	6.900	7.000	7.200	7.300
		<i>79242300 Tilgung von Krediten für Investitionen vom Land / Laufzeit mehr als 5 Jahre</i>	4.411,28	4.600	4.600	4.700	4.800	4.900
		<i>79253000 Tilgung von Krediten für Investitionen vom inländischen Geldmarkt / Laufzeit mehr als 5 Jahre</i>	5.075,68	2.300	2.300	2.300	2.400	2.400
44.	=	Saldo der Ein- und Auszahlungen aus Krediten für Investitionen und Investitionsförderungsmaßnahmen (Nummer 41 abzüglich Nummern 42 und 43)	-9.486,96	-6.900	-6.900	-7.000	-7.200	-7.300
46.	=	Veränderung der Forderungen und Verbindlichkeiten aus Krediten zur Sicherung der Zahlungsfähigkeit gegenüber dem Amt (Summe der Nummern 40, 44 und 45)	-11.247,77	-8.600	-8.600	-8.600	-8.700	-8.600

791 + 792



Hauptproduktbereich 6 Zentrale Finanzleistungen
 Produktbereich 61 Allgemeine Finanzwirtschaft
 Produktgruppe 619 VV-Konten
 Produkt 61999 VV Konten

Nr.	Ein- und Auszahlungsarten (gem. § 4 Absatz 12 GemHVO-Doppik)		Ergebnisse des Haushaltsvorjahres	Ansätze des Haushaltsvorjahres einschl. Nachträge	Ansatz des Haushaltsjahres	Planungsdaten des Haushaltsfolgejahres	Planungsdaten des zweiten Haushaltsfolgejahres	Planungsdaten des dritten Haushaltsfolgejahres	
			2021	2022	2023	2024	2025	2026	
			in €	in €	in €	in €	in €	in €	
			1	2	3	4	5	6	
45.	=	Saldo der durchlaufenden Gelder und ungeklärten Zahlungsvorgänge	-221,30	0	0	0	0	0	699 J. 799
46.	=	Veränderung der Forderungen und Verbindlichkeiten aus Krediten zur Sicherung der Zahlungsfähigkeit gegenüber dem Amt (Summe der Nummern 40, 44 und 45)	-221,30	0	0	0	0	0	



Hauptproduktbereich 6 Zentrale Finanzleistungen
 Produktbereich 62 Beteiligungen, Sondervermögen
 Produktgruppe 626 Beteiligungen, Anteile, Wertpapiere des Anlagevermögens
 Produkt 62600 Beteiligungen, Anteile Wertpapiere des Anlagevermögens

Nr.	Ein- und Auszahlungsarten (gem. § 4 Absatz 12 GemHVO-Doppik)		Ergebnisse des Haushaltsvorjahres	Ansätze des Haushaltsvorjahres einschl. Nachträge	Ansatz des Haushaltsjahres	Planungsdaten des Haushaltsfolgejahres	Planungsdaten des zweiten Haushaltsfolgejahres	Planungsdaten des dritten Haushaltsfolgejahres
			2021	2022	2023	2024	2025	2026
			in €	in €	in €	in €	in €	in €
			1	2	3	4	5	6
8.	+	Zinseinzahlungen und sonstige Finanzeinzahlungen 67800000 Finanzeinzahlungen aus Wertpapieren des Anlagevermögens	4.897,84 4.897,84	1.500 1.500	1.500 1.500	2.500 2.500	2.500 2.500	2.500 2.500
10.	=	Summe der ordentlichen Einzahlungen (Summe der Nummern 1 bis 9)	4.897,84	1.500	1.500	2.500	2.500	2.500
19.	=	Saldo der ordentlichen Ein- und Auszahlungen (Saldo der Nummern 10 und 18)	4.897,84	1.500	1.500	2.500	2.500	2.500
22.	=	Saldo der ordentlichen und außerordentlichen Ein- und Auszahlungen (Nummer 19 zuzüglich Nummer 20 abzüglich Nummer 21)	4.897,84	1.500	1.500	2.500	2.500	2.500
22.2	=	Saldo der ordentlichen und außerordentlichen Ein- und Auszahlungen nach Verrechnung der internen Leistungsbeziehungen (Summe der Nummern 22 und 22.1)	4.897,84	1.500	1.500	2.500	2.500	2.500
40.	=	Finanzmittelüberschuss/Finanzmittelfehlbetrag des Teilhaushaltes (Summe der Nummern 22.2 und 39)	4.897,84	1.500	1.500	2.500	2.500	2.500
46.	=	Veränderung der Forderungen und Verbindlichkeiten aus Krediten zur Sicherung der Zahlungsfähigkeit gegenüber dem Amt (Summe der Nummern 40, 44 und 45)	4.897,84	1.500	1.500	2.500	2.500	2.500



Investitionsprogramm 2023

Gemeinde: 05 Gemeinde Gülzow

Hauptproduktbereich 1 Zentrale Verwaltung
 Produktbereich 11 Innere Verwaltung
 Produktgruppe 114 Zentrale Dienste
 Produkt 11403 Gemeindearbeiter

Ifd. Nr.	Bezeichnung der Maßnahme	Ergebnisse des Haushaltsvorjahres	Ansätze des Haushaltsvorjahres einschl. Nachträge	Ansatz des Haushaltsjahres	Planungsdaten des Haushaltsfolgejahres	Planungsdaten des zweiten Haushaltsfolgejahres	Planungsdaten des dritten Haushaltsfolgejahres	Planungsdaten der weiteren Haushaltsjahre bis zum Abschluss der Maßnahme	bis einschließlich des Haushaltsvorjahres bereitgestellte Mittel	Gesamt-auszahlungen	davon bereits geleistet
		2021	2022	2023	2024	2025	2026				
		in €	in €	in €	in €	in €	in €	in €	in €	in €	in €
		1	2	3	4	5	6	7	8	9	10
Ohne Projektzuordnung											
	Auszahlungen aus Investitionstätigkeit	0,00	8.000	0	0	0	0	0	48.402	48.402	0
	78560713 Auszahlungen für Baufahrzeuge, Zugmaschinen, Kipper, Kranfahrzeuge	0,00	8.000	0	0	0	0	0	37.174	37.174	0
	Anschaffung neuer Technik										
	Rasentraktor gebraucht										
	78560718 Auszahlungen für Zusatzgeräte für Fahrzeuge, Anhänger	0,00	0	0	0	0	0	0	10.784	10.784	0
	Zusatzgerät - Krokodilzange										
	78570827 Auszahlungen für Geringwertige Vermögensgegenstände	0,00	0	0	0	0	0	0	444	444	0



Investitionsprogramm 2023

Gemeinde: 05 Gemeinde Gülzow

Hauptproduktbereich 1 Zentrale Verwaltung
 Produktbereich 11 Innere Verwaltung
 Produktgruppe 114 Zentrale Dienste
 Produkt 11408 gemeindliche Wohnungen

lfd. Nr.	Bezeichnung der Maßnahme	Ergebnisse des Haushaltsvorjahres	Ansätze des Haushaltsvorjahres einschl. Nachträge	Ansatz des Haushaltsjahres	Planungsdaten des Haushaltsfolgejahres	Planungsdaten des zweiten Haushaltsfolgejahres	Planungsdaten des dritten Haushaltsfolgejahres	Planungsdaten der weiteren Haushaltsjahre bis zum Abschluss der Maßnahme	bis einschließlich des Haushaltsjahres bereitgestellte Mittel	Gesamt-auszahlungen	davon bereits geleistet
		2021	2022	2023	2024	2025	2026				
		in €	in €	in €	in €	in €	in €	in €	in €	in €	in €
		1	2	3	4	5	6	7	8	9	10
1 24 WE Gülzow - KKAnlage											
	Auszahlungen aus Investitionstätigkeit	0,00	0	0	0	0	0	0	20.492	20.492	0
	78560727 Auszahlungen für Abwasser- und Abfallbeseitigung Maßnahme aus 2011	0,00	0	0	0	0	0	0	20.492	20.492	0
2 Alte Schule -KKAnlage											
	Auszahlungen aus Investitionstätigkeit	0,00	0	0	0	0	0	0	6.098	6.098	0
	78560727 Auszahlungen für Abwasser- und Abfallbeseitigung Maßnahme aus 2011	0,00	0	0	0	0	0	0	6.098	6.098	0
2a Alte Schule Gülzow -Hauptgebäude											
	Auszahlungen aus Investitionstätigkeit	0,00	0	0	0	0	0	0	39.799	39.799	0
	78590960 Auszahlungen für Anlagen im Bau	0,00	0	0	0	0	0	0	39.799	39.799	0
2b Alte Schule - Nebengebäude											
	Auszahlungen aus Investitionstätigkeit	0,00	0	0	0	0	0	0	8.924	8.924	0
	78590960 Auszahlungen für Anlagen im Bau	0,00	0	0	0	0	0	0	8.924	8.924	0



Investitionsprogramm 2023

Gemeinde: 05 Gemeinde Gülzow

Hauptproduktbereich 1 Zentrale Verwaltung
 Produktbereich 12 Sicherheit und Ordnung
 Produktgruppe 126 Brandschutz
 Produkt 12605 Freiwillige Feuerwehr

lfd. Nr.	Bezeichnung der Maßnahme	Ergebnisse des Haushaltsvorjahres	Ansätze des Haushaltsvorjahres einschl. Nachträge	Ansatz des Haushaltsjahres	Planungsdaten des Haushaltsfolgejahres	Planungsdaten des zweiten Haushaltsfolgejahres	Planungsdaten des dritten Haushaltsfolgejahres	Planungsdaten der weiteren Haushaltsjahre bis zum Abschluss der Maßnahme	bis einschließlich des Haushaltsvorjahres bereitgestellte Mittel	Gesamt-auszahlungen	davon bereits geleistet
		2021	2022	2023	2024	2025	2026				
		in €	in €	in €	in €	in €	in €	in €	in €	in €	in €
		1	2	3	4	5	6	7	8	9	10
Ohne Projektzuordnung											
	Auszahlungen aus Investitionstätigkeit	3.967,20	175.000	1.200	0	0	0	0	199.703	200.903	0
	78560714 Auszahlungen für Brand-, Rettungs- und Katastrophenschutzfahrzeuge TSF-W	0,00	160.000	0	0	0	0	0	160.000	160.000	0
	78570821 Auszahlungen für Betriebsausstattung 1 ProPak Schnellangriffgerät	0,00	15.000	1.200	0	0	0	0	19.940	21.140	0
	78570827 Auszahlungen für Geringwertige Vermögensgegenstände	0,00	0	0	0	0	0	0	1.169	1.169	0
	78590960 Auszahlungen für Anlagen im Bau Umrüstung Heizung und Tor Restzahlungen 2021	3.967,20	0	0	0	0	0	0	18.593	18.593	0
13	Carport										
	Auszahlungen aus Investitionstätigkeit	0,00	5.000	0	0	0	0	0	5.000	5.000	0
	78590960 Auszahlungen für Anlagen im Bau	0,00	5.000	0	0	0	0	0	5.000	5.000	0



Investitionsprogramm 2023

Gemeinde: 05 Gemeinde Gülzow

Seite : 4

Datum: 30.03.2023

Uhrzeit: 10:18:19

Hauptproduktbereich 4 Gesundheit und Sport
 Produktbereich 42 Sportförderung
 Produktgruppe 424 Sportstätten und Bäder (ohne Sporteinrichtungen der Schulen und Teile eines Kurbetriebes)
 Produkt 42402 Eigene Sportstätten

Ifd. Nr.	Bezeichnung der Maßnahme	Ergebnisse des Haushaltsvorjahres	Ansätze des Haushaltsvorjahres einschl. Nachträge	Ansatz des Haushaltsjahres	Planungsdaten des Haushaltsfolgejahres	Planungsdaten des zweiten Haushaltsfolgejahres	Planungsdaten des dritten Haushaltsfolgejahres	Planungsdaten der weiteren Haushaltsjahre bis zum Abschluss der Maßnahme	bis einschließlich des Haushaltsjahres bereitgestellte Mittel	Gesamt -aus- zahlungen	davon bereits geleistet
		2021	2022	2023	2024	2025	2026				
		in €	in €	in €	in €	in €	in €	in €	in €	in €	in €
		1	2	3	4	5	6	7	8	9	10
12 Outdoorsportplatz											
	Auszahlungen aus Investitionstätigkeit	0,00	18.000	0	0	0	0	0	18.000	18.000	0
	78590960 Auszahlungen für Anlagen im Bau	0,00	18.000	0	0	0	0	0	18.000	18.000	0



Investitionsprogramm 2023

Gemeinde: 05 Gemeinde Gülzow

Hauptproduktbereich 5 Gestaltung Umwelt
 Produktbereich 54 Verkehrsflächen und -anlagen, ÖPVN
 Produktgruppe 541 Gemeindestraßen
 Produkt 54100 Gemeindestraßen

Ifd. Nr.	Bezeichnung der Maßnahme	Ergebnisse des Haushaltsvorjahres	Ansätze des Haushaltsvorjahres einschl. Nachträge	Ansatz des Haushaltsjahres	Planungsdaten des Haushaltsfolgejahres	Planungsdaten des zweiten Haushaltsfolgejahres	Planungsdaten des dritten Haushaltsfolgejahres	Planungsdaten der weiteren Haushaltsjahre bis zum Abschluss der Maßnahme	bis einschließlich des Haushaltsvorjahres bereitgestellte Mittel	Gesamt -auszahlungen	davon bereits geleistet
		2021	2022	2023	2024	2025	2026				
		in €	in €	in €	in €	in €	in €	in €	in €	in €	in €
		1	2	3	4	5	6	7	8	9	10
3 Umbau Achtler Straße Gülzow											
	Auszahlungen aus Investitionstätigkeit	0,00	0	0	0	0	0	0	294.303	294.303	0
	78590960 Auszahlungen für Anlagen im Bau	0,00	0	0	0	0	0	0	294.303	294.303	0
	Maßnahme aus 2011 Ankauf + Vermessung Straßenflächen 0,8 T€										
6 Ausbau Hölten Klink											
	Auszahlungen aus Investitionstätigkeit	0,00	54.000	970.000	0	0	0	0	54.000	1.024.000	0
	78590960 Auszahlungen für Anlagen im Bau	0,00	54.000	970.000	0	0	0	0	54.000	1.024.000	0
9a Regenwasserkanal bis Erneuerung Vorflut in Gülzow											
	Auszahlungen aus Investitionstätigkeit	0,00	0	0	0	0	0	0	105.767	105.767	0
	78590960 Auszahlungen für Anlagen im Bau	0,00	0	0	0	0	0	0	105.767	105.767	0



Investitionsprogramm 2023

Gemeinde: 05 Gemeinde Gülzow

Seite : 7

Datum: 30.03.2023

Uhrzeit: 10:18:19

Hauptproduktbereich 5 Gestaltung Umwelt
 Produktbereich 57 Wirtschaft und Tourismus
 Produktgruppe 573 Allgemeine Einrichtungen und Unternehmen
 Produkt 57302 Gemeindehaus Gülzow

Ifd. Nr.	Bezeichnung der Maßnahme	Ergebnisse des Haushaltsvorjahres	Ansätze des Haushaltsvorjahres einschl. Nachträge	Ansatz des Haushaltsjahres	Planungsdaten des Haushaltsfolgejahres	Planungsdaten des zweiten Haushaltsfolgejahres	Planungsdaten des dritten Haushaltsfolgejahres	Planungsdaten der weiteren Haushaltsjahre bis zum Abschluss der Maßnahme	bis einschließlich des Haushaltsvorjahres bereitgestellte Mittel	Gesamt-auszahlungen	davon bereits geleistet	
		2021	2022	2023	2024	2025	2026					
		in €	in €	in €	in €	in €	in €	in €	in €	in €	in €	
		1	2	3	4	5	6	7	8	9	10	
Ohne Projektzuordnung												
	Auszahlungen aus Investitionstätigkeit	0,00	0	0	0	0	0	0	0	339	339	0
	78570822 Auszahlungen für Geschäftsausstattung	0,00	0	0	0	0	0	0	0	339	339	0
5 Erneuerung Dach Gemeindehaus												
	Auszahlungen aus Investitionstätigkeit	0,00	0	0	0	0	0	0	0	22.083	22.083	0
	78590960 Auszahlungen für Anlagen im Bau	0,00	0	0	0	0	0	0	0	22.083	22.083	0



Investitionsprogramm 2023

Gemeinde: 05 Gemeinde Gülzow

Hauptproduktbereich 1 Zentrale Verwaltung
 Produktbereich 11 Innere Verwaltung
 Produktgruppe 114 Zentrale Dienste
 Produkt 11402 Liegenschaften

Ifd. Nr.	Bezeichnung der Maßnahme	Ergebnisse des Haushaltsvorjahres	Ansätze des Haushaltsvorjahres einschl. Nachträge	Ansatz des Haushaltsjahres	Planungsdaten des Haushaltsfolgejahres	Planungsdaten des zweiten Haushaltsfolgejahres	Planungsdaten des dritten Haushaltsfolgejahres	Planungsdaten der weiteren Haushaltsjahre bis zum Abschluss der Maßnahme	bis einschließlich des Haushaltsvorjahres bereitgestellte Mittel	Gesamt-auszahlungen	davon bereits geleistet
		2021	2022	2023	2024	2025	2026				
		in €	in €	in €	in €	in €	in €	in €	in €	in €	in €
		1	2	3	4	5	6	7	8	9	10
Ohne Projektzuordnung											
26	+ Einzahlungen aus Sachanlagen <i>68510262 Einzahlungen für Seen und Teiche</i>	0,00	0	0	0	0	0	0	6.945	6.945	0
31	= Summe der Einzahlungen aus Investitionstätigkeit	0,00	0	0	0	0	0	0	6.945	6.945	0
	darunter:										
39	= Saldo aus den Ein- und Auszahlungen aus Investitionstätigkeit	0,00	0	0	0	0	0	0	6.945	6.945	0



Investitionsprogramm 2023

Gemeinde: 05 Gemeinde Gülzow

Hauptproduktbereich 1 Zentrale Verwaltung
 Produktbereich 11 Innere Verwaltung
 Produktgruppe 114 Zentrale Dienste
 Produkt 11403 Gemeindearbeiter

lfd. Nr.	Bezeichnung der Maßnahme	Ergebnisse des Haushaltsvorjahres	Ansätze des Haushaltsvorjahres einschl. Nachträge	Ansatz des Haushaltsjahres	Planungsdaten des Haushaltsfolgejahres	Planungsdaten des zweiten Haushaltsfolgejahres	Planungsdaten des dritten Haushaltsfolgejahres	Planungsdaten der weiteren Haushaltsjahre bis zum Abschluss der Maßnahme	bis einschließlich des Haushaltsvorjahres bereitgestellte Mittel	Gesamt-auszahlungen	davon bereits geleistet
		2021	2022	2023	2024	2025	2026				
		in €	in €	in €	in €	in €	in €	in €	in €	in €	in €
		1	2	3	4	5	6	7	8	9	10
Ohne Projektzuordnung											
23	+ Einzahlungen aus Investitionszuwendungen 68141000 Investitionszuwendungen vom Bund	0,00 0,00	0 0	0 0	0 0	0 0	0 0	0 0	444 444	444 444	0 0
26	+ Einzahlungen aus Sachanlagen 68560718 Einzahlungen für Zusatzgeräte für Fahrzeuge, Anhänger Zusatzgerät - Krokodilzange	0,00 0,00	0 0	0 0	0 0	0 0	0 0	0 0	469 469	469 469	0 0
31	= Summe der Einzahlungen aus Investitionstätigkeit	0,00	0	0	0	0	0	0	914	914	0
33	- Auszahlungen für Sachanlagen 78560713 Auszahlungen für Baufahrzeuge, Zugmaschinen, Kipper, Kranfahrzeuge Anschaffung neuer Technik Rasentraktor gebraucht 78560718 Auszahlungen für Zusatzgeräte für Fahrzeuge, Anhänger Zusatzgerät - Krokodilzange 78570827 Auszahlungen für Geringwertige Vermögensgegenstände	0,00 0,00 0,00 0,00	8.000 8.000 0 0	0 0 0 0	0 0 0 0	0 0 0 0	0 0 0 0	0 0 0 0	48.402 37.174 10.784 444	48.402 37.174 10.784 444	0 0 0 0
38	= Summe der Auszahlungen aus Investitionstätigkeit	0,00	8.000	0	0	0	0	0	48.402	48.402	0
	darunter:										
39	= Saldo aus den Ein- und Auszahlungen aus Investitionstätigkeit	0,00	-8.000	0	0	0	0	0	-47.488	-47.488	0



Investitionsprogramm 2023

Gemeinde: 05 Gemeinde Gülzow

Hauptproduktbereich 1 Zentrale Verwaltung
 Produktbereich 11 Innere Verwaltung
 Produktgruppe 114 Zentrale Dienste
 Produkt 11408 gemeindliche Wohnungen

lfd. Nr.	Bezeichnung der Maßnahme	Ergebnisse des Haushaltsvorjahres	Ansätze des Haushaltsvorjahres einschl. Nachträge	Ansatz des Haushaltsjahres	Planungsdaten des Haushaltsfolgejahres	Planungsdaten des zweiten Haushaltsfolgejahres	Planungsdaten des dritten Haushaltsfolgejahres	Planungsdaten der weiteren Haushaltsjahre bis zum Abschluss der Maßnahme	bis einschließlich des Haushaltsvorjahres bereitgestellte Mittel	Gesamt-auszahlungen	davon bereits geleistet
		2021	2022	2023	2024	2025	2026				
		in €	in €	in €	in €	in €	in €	in €	in €	in €	in €
		1	2	3	4	5	6	7	8	9	10
1 24 WE Gülzow - KKANlage											
23	+ Einzahlungen aus Investitionszuwendungen <i>68142000 Investitionszuwendungen vom Land</i>	0,00 <i>0,00</i>	0 <i>0</i>	0 <i>0</i>	0 <i>0</i>	0 <i>0</i>	0 <i>0</i>	0 <i>0</i>	2.000 <i>2.000</i>	2.000 <i>2.000</i>	0 <i>0</i>
31	= Summe der Einzahlungen aus Investitionstätigkeit	0,00	0	0	0	0	0	0	2.000	2.000	0
33	- Auszahlungen für Sachanlagen <i>78560727 Auszahlungen für Abwasser- und Abfallbeseitigung Maßnahme aus 2011</i>	0,00 <i>0,00</i>	0 <i>0</i>	0 <i>0</i>	0 <i>0</i>	0 <i>0</i>	0 <i>0</i>	0 <i>0</i>	20.492 <i>20.492</i>	20.492 <i>20.492</i>	0 <i>0</i>
38	= Summe der Auszahlungen aus Investitionstätigkeit	0,00	0	0	0	0	0	0	20.492	20.492	0
	darunter:										
39	= Saldo aus den Ein- und Auszahlungen aus Investitionstätigkeit	0,00	0	0	0	0	0	0	-18.492	-18.492	0
2 Alte Schule -KKANlage											
23	+ Einzahlungen aus Investitionszuwendungen <i>68142000 Investitionszuwendungen vom Land</i>	0,00 <i>0,00</i>	0 <i>0</i>	0 <i>0</i>	0 <i>0</i>	0 <i>0</i>	0 <i>0</i>	0 <i>0</i>	750 <i>750</i>	750 <i>750</i>	0 <i>0</i>
31	= Summe der Einzahlungen aus Investitionstätigkeit	0,00	0	0	0	0	0	0	750	750	0
33	- Auszahlungen für Sachanlagen <i>78560727 Auszahlungen für Abwasser- und Abfallbeseitigung Maßnahme aus 2011</i>	0,00 <i>0,00</i>	0 <i>0</i>	0 <i>0</i>	0 <i>0</i>	0 <i>0</i>	0 <i>0</i>	0 <i>0</i>	6.098 <i>6.098</i>	6.098 <i>6.098</i>	0 <i>0</i>
38	= Summe der Auszahlungen aus Investitionstätigkeit	0,00	0	0	0	0	0	0	6.098	6.098	0
	darunter:										
39	= Saldo aus den Ein- und Auszahlungen aus Investitionstätigkeit	0,00	0	0	0	0	0	0	-5.348	-5.348	0
2a Alte Schule Gülzow -Hauptgebäude											
23	+ Einzahlungen aus Investitionszuwendungen <i>68176200 Anzahlungen auf Sonderposten zum Anlagevermögen vom Land</i>	0,00 <i>0,00</i>	0 <i>0</i>	0 <i>0</i>	0 <i>0</i>	0 <i>0</i>	0 <i>0</i>	0 <i>0</i>	13.516 <i>13.516</i>	13.516 <i>13.516</i>	0 <i>0</i>
31	= Summe der Einzahlungen aus Investitionstätigkeit	0,00	0	0	0	0	0	0	13.516	13.516	0



Investitionsprogramm 2023

Gemeinde: 05 Gemeinde Gülzow

Hauptproduktbereich 1 Zentrale Verwaltung
 Produktbereich 11 Innere Verwaltung
 Produktgruppe 114 Zentrale Dienste
 Produkt 11408 gemeindliche Wohnungen

lfd. Nr.	Bezeichnung der Maßnahme	Ergebnisse des Haushaltsvorjahres	Ansätze des Haushaltsvorjahres einschl. Nachträge	Ansatz des Haushaltsjahres	Planungsdaten des Haushaltsfolgejahres	Planungsdaten des zweiten Haushaltsfolgejahres	Planungsdaten des dritten Haushaltsfolgejahres	Planungsdaten der weiteren Haushaltsjahre bis zum Abschluss der Maßnahme	bis einschließlich des Haushaltsvorjahres bereitgestellte Mittel	Gesamt-auszahlungen	davon bereits geleistet
		2021	2022	2023	2024	2025	2026				
		in €	in €	in €	in €	in €	in €	in €	in €	in €	in €
		1	2	3	4	5	6	7	8	9	10
2a Alte Schule Gülzow -Hauptgebäude											
33	- Auszahlungen für Sachanlagen <i>78590960 Auszahlungen für Anlagen im Bau</i>	0,00	0	0	0	0	0	0	39.799	39.799	0
38	= Summe der Auszahlungen aus Investitionstätigkeit	0,00	0	0	0	0	0	0	39.799	39.799	0
	darunter:										
39	= Saldo aus den Ein- und Auszahlungen aus Investitionstätigkeit	0,00	0	0	0	0	0	0	-26.283	-26.283	0
2b Alte Schule - Nebengebäude											
23	+ Einzahlungen aus Investitionszuwendungen <i>68176200 Anzahlungen auf Sonderposten zum Anlagevermögen vom Land</i>	0,00	0	0	0	0	0	0	3.013	3.013	0
31	= Summe der Einzahlungen aus Investitionstätigkeit	0,00	0	0	0	0	0	0	3.013	3.013	0
33	- Auszahlungen für Sachanlagen <i>78590960 Auszahlungen für Anlagen im Bau</i>	0,00	0	0	0	0	0	0	8.924	8.924	0
38	= Summe der Auszahlungen aus Investitionstätigkeit	0,00	0	0	0	0	0	0	8.924	8.924	0
	darunter:										
39	= Saldo aus den Ein- und Auszahlungen aus Investitionstätigkeit	0,00	0	0	0	0	0	0	-5.910	-5.910	0



Investitionsprogramm 2023

Gemeinde: 05 Gemeinde Gülzow

Hauptproduktbereich 1 Zentrale Verwaltung
 Produktbereich 12 Sicherheit und Ordnung
 Produktgruppe 126 Brandschutz
 Produkt 12605 Freiwillige Feuerwehr

lfd. Nr.	Bezeichnung der Maßnahme	Ergebnisse des Haushaltsvorjahres	Ansätze des Haushaltsvorjahres einschl. Nachträge	Ansatz des Haushaltsjahres	Planungsdaten des Haushaltsfolgejahres	Planungsdaten des zweiten Haushaltsfolgejahres	Planungsdaten des dritten Haushaltsfolgejahres	Planungsdaten der weiteren Haushaltsjahre bis zum Abschluss der Maßnahme	bis einschließlich des Haushaltsvorjahres bereitgestellte Mittel	Gesamt-auszahlungen	davon bereits geleistet	
		2021	2022	2023	2024	2025	2026					
		in €	in €	in €	in €	in €	in €	in €	in €	in €	in €	
		1	2	3	4	5	6	7	8	9	10	
Ohne Projektzuordnung												
23	+	Einzahlungen aus Investitionszuwendungen	15.300,00	93.500	80.000	0	0	0	0	108.800	188.800	0
		68143000 Investitionszuwendungen von Gemeinden und Gemeindeverbänden	0,00	0	80.000	0	0	0	0	0	80.000	0
		68176200 Anzahlungen auf Sonderposten zum Anlagevermögen vom Land	15.300,00	93.500	0	0	0	0	0	108.800	108.800	0
		Zuwendung aus dem Strategiefonds										
31	=	Summe der Einzahlungen aus Investitionstätigkeit	15.300,00	93.500	80.000	0	0	0	0	108.800	188.800	0
33	-	Auszahlungen für Sachanlagen	3.967,20	175.000	1.200	0	0	0	0	199.703	200.903	0
		78560714 Auszahlungen für Brand-, Rettungs- und Katastrophenschutzfahrzeuge TSF-W	0,00	160.000	0	0	0	0	0	160.000	160.000	0
		78570821 Auszahlungen für Betriebsausstattung 1 ProPak Schnellangriffsggerät	0,00	15.000	1.200	0	0	0	0	19.940	21.140	0
		78570827 Auszahlungen für Geringwertige Vermögensgegenstände	0,00	0	0	0	0	0	0	1.169	1.169	0
		78590960 Auszahlungen für Anlagen im Bau Umrüstung Heizung und Tor Restzahlungen 2021	3.967,20	0	0	0	0	0	0	18.593	18.593	0
38	=	Summe der Auszahlungen aus Investitionstätigkeit	3.967,20	175.000	1.200	0	0	0	0	199.703	200.903	0
		darunter:										
39	=	Saldo aus den Ein- und Auszahlungen aus Investitionstätigkeit	11.332,80	-81.500	78.800	0	0	0	0	-90.903	-12.103	0
13 Carport												
33	-	Auszahlungen für Sachanlagen	0,00	5.000	0	0	0	0	0	5.000	5.000	0
		78590960 Auszahlungen für Anlagen im Bau	0,00	5.000	0	0	0	0	0	5.000	5.000	0
38	=	Summe der Auszahlungen aus Investitionstätigkeit	0,00	5.000	0	0	0	0	0	5.000	5.000	0
		darunter:										
39	=	Saldo aus den Ein- und Auszahlungen aus Investitionstätigkeit	0,00	-5.000	0	0	0	0	0	-5.000	-5.000	0



Investitionsprogramm 2023

Gemeinde: 05 Gemeinde Gülzow

Hauptproduktbereich 3 Soziales und Jugend
 Produktbereich 36 Kinder-, Jugend- und Familienhilfe
 Produktgruppe 366 Einrichtungen der Kinder- und Jugendarbeit
 Produkt 36602 Spielplätze

Ifd. Nr.	Bezeichnung der Maßnahme	Ergebnisse des Haushaltsvorjahres	Ansätze des Haushaltsvorjahres einschl. Nachträge	Ansatz des Haushaltsjahres	Planungsdaten des Haushaltsfolgejahres	Planungsdaten des zweiten Haushaltsfolgejahres	Planungsdaten des dritten Haushaltsfolgejahres	Planungsdaten der weiteren Haushaltsjahre bis zum Abschluss der Maßnahme	bis einschließlich des Haushaltsvorjahres bereitgestellte Mittel	Gesamt-auszahlungen	davon bereits geleistet
		2021	2022	2023	2024	2025	2026				
		in €	in €	in €	in €	in €	in €	in €	in €	in €	in €
		1	2	3	4	5	6	7	8	9	10
Ohne Projektzuordnung											
23	+ Einzahlungen aus Investitionszuwendungen	19.800,00	0	0	0	0	0	0	19.800	19.800	0
	<i>68176200 Anzahlungen auf Sonderposten zum Anlagevermögen vom Land</i>	<i>19.800,00</i>	<i>0</i>	<i>0</i>	<i>0</i>	<i>0</i>	<i>0</i>	<i>0</i>	<i>19.800</i>	<i>19.800</i>	<i>0</i>
31	= Summe der Einzahlungen aus Investitionstätigkeit	19.800,00	0	0	0	0	0	0	19.800	19.800	0
	darunter:										
39	= Saldo aus den Ein- und Auszahlungen aus Investitionstätigkeit	19.800,00	0	0	0	0	0	0	19.800	19.800	0



Investitionsprogramm 2023

Gemeinde: 05 Gemeinde Gülzow

Hauptproduktbereich 4 Gesundheit und Sport
 Produktbereich 42 Sportförderung
 Produktgruppe 424 Sportstätten und Bäder (ohne Sporteinrichtungen der Schulen und Teile eines Kurbetriebes)
 Produkt 42402 Eigene Sportstätten

lfd. Nr.	Bezeichnung der Maßnahme	Ergebnisse des Haushaltsvorjahres	Ansätze des Haushaltsvorjahres einschl. Nachträge	Ansatz des Haushaltsjahres	Planungsdaten des Haushaltsfolgejahres	Planungsdaten des zweiten Haushaltsfolgejahres	Planungsdaten des dritten Haushaltsfolgejahres	Planungsdaten der weiteren Haushaltsjahre bis zum Abschluss der Maßnahme	bis einschließlich des Haushaltsvorjahres bereitgestellte Mittel	Gesamt -auszahlungen	davon bereits geleistet
		2021	2022	2023	2024	2025	2026				
		in €	in €	in €	in €	in €	in €	in €	in €	in €	in €
		1	2	3	4	5	6	7	8	9	10
12 Outdoorsportplatz											
23	+ Einzahlungen aus Investitionszuwendungen <i>68176200 Anzahlungen auf Sonderposten zum Anlagevermögen vom Land</i>	0,00 <i>0,00</i>	12.500 <i>12.500</i>	0 <i>0</i>	0 <i>0</i>	0 <i>0</i>	0 <i>0</i>	0 <i>0</i>	12.500 <i>12.500</i>	12.500 <i>12.500</i>	0 <i>0</i>
31	= Summe der Einzahlungen aus Investitionstätigkeit	0,00	12.500	0	0	0	0	0	12.500	12.500	0
33	- Auszahlungen für Sachanlagen <i>78590960 Auszahlungen für Anlagen im Bau</i>	0,00 <i>0,00</i>	18.000 <i>18.000</i>	0 <i>0</i>	0 <i>0</i>	0 <i>0</i>	0 <i>0</i>	0 <i>0</i>	18.000 <i>18.000</i>	18.000 <i>18.000</i>	0 <i>0</i>
38	= Summe der Auszahlungen aus Investitionstätigkeit	0,00	18.000	0	0	0	0	0	18.000	18.000	0
	darunter:										
39	= Saldo aus den Ein- und Auszahlungen aus Investitionstätigkeit	0,00	-5.500	0	0	0	0	0	-5.500	-5.500	0



Investitionsprogramm 2023

Gemeinde: 05 Gemeinde Gülzow

Seite : 8

Datum: 30.03.2023

Uhrzeit: 10:19:36

Hauptproduktbereich 5 Gestaltung Umwelt
 Produktbereich 53 Ver- und Entsorgung
 Produktgruppe 538 Abwasserbeseitigung
 Produkt 53800 Abwasserbeseitigung

Ifd. Nr.	Bezeichnung der Maßnahme	Ergebnisse des Haushaltsvorjahres	Ansätze des Haushaltsvorjahres einschl. Nachträge	Ansatz des Haushaltsjahres	Planungsdaten des Haushaltsfolgejahres	Planungsdaten des zweiten Haushaltsfolgejahres	Planungsdaten des dritten Haushaltsfolgejahres	Planungsdaten der weiteren Haushaltsjahre bis zum Abschluss der Maßnahme	bis einschließlich des Haushaltsjahres bereitgestellte Mittel	Gesamt -aus- zahlungen	davon bereits geleistet
		2021	2022	2023	2024	2025	2026				
		in €	in €	in €	in €	in €	in €	in €	in €	in €	in €
		1	2	3	4	5	6	7	8	9	10
4 Erneuerung Abwasserleitungen											
33	- Auszahlungen für Sachanlagen	0,00	2.500	3.500	0	0	0	0	2.500	6.000	0
	78590960 Auszahlungen für Anlagen im Bau	0,00	2.500	3.500	0	0	0	0	2.500	6.000	0
	Erneuerung Abwasserleitung - bei Bedarf										
38	= Summe der Auszahlungen aus Investitionstätigkeit	0,00	2.500	3.500	0	0	0	0	2.500	6.000	0
	darunter:										
39	= Saldo aus den Ein- und Auszahlungen aus Investitionstätigkeit	0,00	-2.500	-3.500	0	0	0	0	-2.500	-6.000	0



Investitionsprogramm 2023

Gemeinde: 05 Gemeinde Gülzow

Hauptproduktbereich 5 Gestaltung Umwelt
 Produktbereich 54 Verkehrsflächen und -anlagen, ÖPVN
 Produktgruppe 541 Gemeinestraßen
 Produkt 54100 Gemeinestraßen

lfd. Nr.	Bezeichnung der Maßnahme	Ergebnisse des Haushaltsvorjahres	Ansätze des Haushaltsvorjahres einschl. Nachträge	Ansatz des Haushaltsjahres	Planungsdaten des Haushaltsfolgejahres	Planungsdaten des zweiten Haushaltsfolgejahres	Planungsdaten des dritten Haushaltsfolgejahres	Planungsdaten der weiteren Haushaltsjahre bis zum Abschluss der Maßnahme	bis einschließlich des Haushaltsvorjahres bereitgestellte Mittel	Gesamt-auszahlungen	davon bereits geleistet	
		2021	2022	2023	2024	2025	2026					
		in €	in €	in €	in €	in €	in €	in €	in €	in €	in €	
		1	2	3	4	5	6	7	8	9	10	
10 Straße zum Landwirtschaftsbetrieb												
24	+	Einzahlungen aus Beiträgen und ähnlichen Entgelten	0,00	0	0	0	0	0	0	23.275	23.275	0
		68251001 Beiträge und ähnlichen Entgelte von privaten Unternehmen / aus öffentlich-rechtlichen Entgelten	0,00	0	0	0	0	0	0	15.886	15.886	0
		68259001 Beiträge und ähnlichen Entgelte vom sonstigen privaten Bereich / aus öffentlich-rechtlichen Entgelten	0,00	0	0	0	0	0	0	7.389	7.389	0
31	=	Summe der Einzahlungen aus Investitionstätigkeit	0,00	0	0	0	0	0	0	23.275	23.275	0
		darunter:										
39	=	Saldo aus den Ein- und Auszahlungen aus Investitionstätigkeit	0,00	0	0	0	0	0	0	23.275	23.275	0
3 Umbau Achtler Straße Gülzow												
23	+	Einzahlungen aus Investitionszuwendungen	0,00	0	0	0	0	0	0	223.900	223.900	0
		68176200 Anzahlungen auf Sonderposten zum Anlagevermögen vom Land	0,00	0	0	0	0	0	0	223.900	223.900	0
		Bewilligung von 2011 - 223,9 T€										
24	+	Einzahlungen aus Beiträgen und ähnlichen Entgelten	0,00	0	0	0	0	0	0	68.019	68.019	0
		68259001 Beiträge und ähnlichen Entgelte vom sonstigen privaten Bereich / aus öffentlich-rechtlichen Entgelten	0,00	0	0	0	0	0	0	42.694	42.694	0
		68259002 Beiträge und ähnlichen Entgelte vom sonstigen privaten Bereich / aus privatrechtlichen Entgelten	0,00	0	0	0	0	0	0	25.324	25.324	0
31	=	Summe der Einzahlungen aus Investitionstätigkeit	0,00	0	0	0	0	0	0	291.919	291.919	0
33	-	Auszahlungen für Sachanlagen	0,00	0	0	0	0	0	0	294.303	294.303	0
		78590960 Auszahlungen für Anlagen im Bau	0,00	0	0	0	0	0	0	294.303	294.303	0
		Maßnahme aus 2011 Ankauf + Vermessung Straßenflächen 0,8 T€										
38	=	Summe der Auszahlungen aus Investitionstätigkeit	0,00	0	0	0	0	0	0	294.303	294.303	0
		darunter:										
39	=	Saldo aus den Ein- und Auszahlungen aus Investitionstätigkeit	0,00	0	0	0	0	0	0	-2.383	-2.383	0
6 Ausbau Hölten Klink												



Investitionsprogramm 2023

Gemeinde: 05 Gemeinde Gülzow

Hauptproduktbereich 5 Gestaltung Umwelt
 Produktbereich 54 Verkehrsflächen und -anlagen, ÖPVN
 Produktgruppe 541 Gemeindestraßen
 Produkt 54100 Gemeindestraßen

lfd. Nr.	Bezeichnung der Maßnahme	Ergebnisse des Haushaltsvorjahres	Ansätze des Haushaltsvorjahres einschl. Nachträge	Ansatz des Haushaltsjahres	Planungsdaten des Haushaltsfolgejahres	Planungsdaten des zweiten Haushaltsfolgejahres	Planungsdaten des dritten Haushaltsfolgejahres	Planungsdaten der weiteren Haushaltsjahre bis zum Abschluss der Maßnahme	bis einschließlich des Haushaltsvorjahres bereitgestellte Mittel	Gesamt-auszahlungen	davon bereits geleistet
		2021	2022	2023	2024	2025	2026				
		in €	in €	in €	in €	in €	in €	in €	in €	in €	in €
		1	2	3	4	5	6	7	8	9	10
6 Ausbau Hölten Klink											
23	+ Einzahlungen aus Investitionszuwendungen <i>68176200 Anzahlungen auf Sonderposten zum Anlagevermögen vom Land</i>	0,00	0	772.000	0	0	0	0	0	772.000	0
		0,00	0	772.000	0	0	0	0	0	772.000	0
31	= Summe der Einzahlungen aus Investitionstätigkeit	0,00	0	772.000	0	0	0	0	0	772.000	0
33	- Auszahlungen für Sachanlagen <i>78590960 Auszahlungen für Anlagen im Bau</i>	0,00	54.000	970.000	0	0	0	0	54.000	1.024.000	0
		0,00	54.000	970.000	0	0	0	0	54.000	1.024.000	0
38	= Summe der Auszahlungen aus Investitionstätigkeit	0,00	54.000	970.000	0	0	0	0	54.000	1.024.000	0
	darunter:										
39	= Saldo aus den Ein- und Auszahlungen aus Investitionstätigkeit	0,00	-54.000	-198.000	0	0	0	0	-54.000	-252.000	0
9a Regenwasserkanal bis Erneuerung Vorflut in Gülzow											
23	+ Einzahlungen aus Investitionszuwendungen <i>68176200 Anzahlungen auf Sonderposten zum Anlagevermögen vom Land</i> <i>75 % FM über Dorferneuerung</i>	0,00	0	0	0	0	0	0	78.036	78.036	0
		0,00	0	0	0	0	0	0	78.036	78.036	0
31	= Summe der Einzahlungen aus Investitionstätigkeit	0,00	0	0	0	0	0	0	78.036	78.036	0
33	- Auszahlungen für Sachanlagen <i>78590960 Auszahlungen für Anlagen im Bau</i>	0,00	0	0	0	0	0	0	105.767	105.767	0
		0,00	0	0	0	0	0	0	105.767	105.767	0
38	= Summe der Auszahlungen aus Investitionstätigkeit	0,00	0	0	0	0	0	0	105.767	105.767	0
	darunter:										
39	= Saldo aus den Ein- und Auszahlungen aus Investitionstätigkeit	0,00	0	0	0	0	0	0	-27.730	-27.730	0



Investitionsprogramm 2023

Gemeinde: 05 Gemeinde Gülzow

Hauptproduktbereich 5 Gestaltung Umwelt
 Produktbereich 57 Wirtschaft und Tourismus
 Produktgruppe 573 Allgemeine Einrichtungen und Unternehmen
 Produkt 57302 Gemeindehaus Gülzow

lfd. Nr.	Bezeichnung der Maßnahme	Ergebnisse des Haushaltsvorjahres	Ansätze des Haushaltsvorjahres einschl. Nachträge	Ansatz des Haushaltsjahres	Planungsdaten des Haushaltsfolgejahres	Planungsdaten des zweiten Haushaltsfolgejahres	Planungsdaten des dritten Haushaltsfolgejahres	Planungsdaten der weiteren Haushaltsjahre bis zum Abschluss der Maßnahme	bis einschließlich des Haushaltsvorjahres bereitgestellte Mittel	Gesamt-auszahlungen	davon bereits geleistet
		2021	2022	2023	2024	2025	2026				
		in €	in €	in €	in €	in €	in €	in €	in €	in €	in €
		1	2	3	4	5	6	7	8	9	10
Ohne Projektzuordnung											
23	+ Einzahlungen aus Investitionszuwendungen <i>68141000 Investitionszuwendungen vom Bund</i>	0,00 <i>0,00</i>	0 <i>0</i>	0 <i>0</i>	0 <i>0</i>	0 <i>0</i>	0 <i>0</i>	0 <i>0</i>	339 <i>339</i>	339 <i>339</i>	0 <i>0</i>
31	= Summe der Einzahlungen aus Investitionstätigkeit	0,00	0	0	0	0	0	0	339	339	0
33	- Auszahlungen für Sachanlagen <i>78570822 Auszahlungen für Geschäftsausstattung</i>	0,00 <i>0,00</i>	0 <i>0</i>	0 <i>0</i>	0 <i>0</i>	0 <i>0</i>	0 <i>0</i>	0 <i>0</i>	339 <i>339</i>	339 <i>339</i>	0 <i>0</i>
38	= Summe der Auszahlungen aus Investitionstätigkeit	0,00	0	0	0	0	0	0	339	339	0
	darunter:										
39	= Saldo aus den Ein- und Auszahlungen aus Investitionstätigkeit	0,00	0	0	0	0	0	0	0	0	0
5 Erneuerung Dach Gemeindehaus											
23	+ Einzahlungen aus Investitionszuwendungen <i>68176200 Anzahlungen auf Sonderposten zum Anlagevermögen vom Land</i>	0,00 <i>0,00</i>	0 <i>0</i>	0 <i>0</i>	0 <i>0</i>	0 <i>0</i>	0 <i>0</i>	0 <i>0</i>	14.120 <i>14.120</i>	14.120 <i>14.120</i>	0 <i>0</i>
31	= Summe der Einzahlungen aus Investitionstätigkeit	0,00	0	0	0	0	0	0	14.120	14.120	0
33	- Auszahlungen für Sachanlagen <i>78590960 Auszahlungen für Anlagen im Bau</i>	0,00 <i>0,00</i>	0 <i>0</i>	0 <i>0</i>	0 <i>0</i>	0 <i>0</i>	0 <i>0</i>	0 <i>0</i>	22.083 <i>22.083</i>	22.083 <i>22.083</i>	0 <i>0</i>
38	= Summe der Auszahlungen aus Investitionstätigkeit	0,00	0	0	0	0	0	0	22.083	22.083	0
	darunter:										
39	= Saldo aus den Ein- und Auszahlungen aus Investitionstätigkeit	0,00	0	0	0	0	0	0	-7.963	-7.963	0



Investitionsprogramm 2023

Gemeinde: 05 Gemeinde Gülzow

Hauptproduktbereich 6 Zentrale Finanzleistungen
 Produktbereich 61 Allgemeine Finanzwirtschaft
 Produktgruppe 611 Steuern, allgemeine Zuweisungen, allgemeine Umlagen
 Produkt 61100 Steuern, allgemeine Zuweisungen, allgemeine Umlagen

lfd. Nr.	Bezeichnung der Maßnahme	Ergebnisse des Haushaltsvorjahres	Ansätze des Haushaltsvorjahres einschl. Nachträge	Ansatz des Haushaltsjahres	Planungsdaten des Haushaltsfolgejahres	Planungsdaten des zweiten Haushaltsfolgejahres	Planungsdaten des dritten Haushaltsfolgejahres	Planungsdaten der weiteren Haushaltsjahre bis zum Abschluss der Maßnahme	bis einschließlich des Haushaltsvorjahres bereitgestellte Mittel	Gesamt -auszahlungen	davon bereits geleistet
		2021	2022	2023	2024	2025	2026				
		in €	in €	in €	in €	in €	in €	in €	in €	in €	in €
		1	2	3	4	5	6	7	8	9	10
Ohne Projektzuordnung											
23	+ Einzahlungen aus Investitionszuwendungen	30.914,58	29.800	30.300	0	0	0	0	218.262	248.562	0
	68142000 Investitionszuwendungen vom Land	30.914,58	29.800	30.300	0	0	0	0	218.262	248.562	0
	ISP										
	investive Schlüsselzuweisung 8,7 % von 186.594,84 € = 16.233,75 €										
24	+ Einzahlungen aus Beiträgen und ähnlichen Entgelten	12.898,58	0	0	0	0	0	0	25.889	25.889	0
	68260000 Anzahlungen für Beiträge	12.898,58	0	0	0	0	0	0	25.889	25.889	0
31	= Summe der Einzahlungen aus Investitionstätigkeit	43.813,16	29.800	30.300	0	0	0	0	244.151	274.451	0
	darunter:										
39	= Saldo aus den Ein- und Auszahlungen aus Investitionstätigkeit	43.813,16	29.800	30.300	0	0	0	0	244.151	274.451	0



Investitionsprogramm 2023

Gemeinde: 05 Gemeinde Gülzow

Hauptproduktbereich 6 Zentrale Finanzleistungen
 Produktbereich 61 Allgemeine Finanzwirtschaft
 Produktgruppe 619 VV-Konten
 Produkt 61999 VV Konten

Ifd. Nr.	Bezeichnung der Maßnahme	Ergebnisse des Haushaltsvorjahres	Ansätze des Haushaltsvorjahres einschl. Nachträge	Ansatz des Haushaltsjahres	Planungsdaten des Haushaltsfolgejahres	Planungsdaten des zweiten Haushaltsfolgejahres	Planungsdaten des dritten Haushaltsfolgejahres	Planungsdaten der weiteren Haushaltsjahre bis zum Abschluss der Maßnahme	bis einschließlich des Haushaltsvorjahres bereitgestellte Mittel	Gesamt -aus- zahlungen	davon bereits geleistet
		2021	2022	2023	2024	2025	2026				
		in €	in €	in €	in €	in €	in €	in €	in €	in €	in €
		1	2	3	4	5	6	7	8	9	10
Ohne Projektzuordnung											
	darunter:										
40	Angaben zur Kofinanzierung	-221,30	0	0	0	0	0	0	-1.973	-1.973	0
	Einzahlungen eines Dritten zur Finanzierung des kommunalen Kofinanzierungsanteils sind in der	0,00	0	0	0	0	0	0	2.423	2.423	0
	Einzahlungen aus durchlaufenden Geldern und ungeklärten Zahlungseingängen in folgender Höhe										
	enthalten:										
	69923701 Einzahlung für Verwahrkonto Phase 9	0,00	0	0	0	0	0	0	112	112	0
	69923702 Einzahlung für Verwahrkonto Sicherheitseinbehalt	0,00	0	0	0	0	0	0	221	221	0
	69923710 Einzahlung für Verwahrkonto Sachkosten 1 €	0,00	0	0	0	0	0	0	363	363	0
	69923711 Einzahlung für Verwahrkonto AGH-EV	0,00	0	0	0	0	0	0	1.726	1.726	0
	Auszahlungen eines Dritten zur Finanzierung des kommunalen Kofinanzierungsanteils sind in der	221,30	0	0	0	0	0	0	4.396	4.396	0
	Auszahlungen aus durchlaufenden Geldern und ungeklärten Zahlungseingängen in folgender Höhe										
	enthalten:										
	79923702 Auszahlung für Verwahrkonto Sicherheitseinbehalt	221,30	0	0	0	0	0	0	692	692	0
	79923710 Auszahlung für Verwahrkonto Sachkosten 1 €	0,00	0	0	0	0	0	0	1.586	1.586	0
	79923711 Auszahlung für Verwahrkonto AGH-EV	0,00	0	0	0	0	0	0	2.118	2.118	0

2023-03-29

Stellenplan 2023

der Gemeinde Gülzow

nachrichtlich:

Erläuterungen:

- AN
 - TN
 - GfB
 - kw
 - ku
 - KomStOVO
- Arbeitnehmer
 - Teilnehmer
 - Geringfügig Beschäftigte
 - künftig wegfallen
 - künftig umwandeln
 - Stellenobergrenzenverordnung für Kommunalbeamte

Hinweis:

Die in der männlichen Form aufgeführten Stellen, Amts-/Funktionsbezeichnungen gelten gleichzeitig für weibliche Bedienstete.

Stellenplan der Gemeinde Gülzow für das Jahr 2023

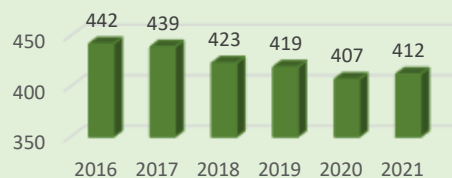
Lfd. Nr.	Bezeichnung der Stelle	Anzahl und Bewertung im Vorjahr	tats. Besetzung am 30.06. des Vorjahres	Anzahl und Bewertung im lfd. HH-Jahr	Stellenvermerke Bemerkungen
1	Gemeindearbeiter	0,886 EG 3	0,886 EG 3	0,8974 EG 3	dav. 2 h/w Hausmeister-Wohnungen
2	Gemeindearbeiter	0,0506 GfB	0,0506 GfB	0,0385 GfB	Geringfügig Beschäftigte Reduzierung AZ auf 1,5 h/w
3	Gemeindearbeiter	-	-	0,23076 GfB	Geringfügig Beschäftigte Einstellung ab 01.05.2023
4	Reinigungskraft	0,1519 GfB	0,1519 GfB	0,1282 GfB	Geringfügig Beschäftigte Reduzierung AZ auf 5,0 h/w

Gemeinde Gülzow

Veränderungsliste zum Stellenplan 2022

Lfd. Nr. im Stellenplan 2023	Amt/Abteilung	Zahl der Stellen	Höher-, Herabstufungen und Umwändl.		Zugänge Besoldungsgr. Entgeltgruppe	Abgänge Besoldungsgr. Entgeltgruppe	Bemerkungen
			v. Besoldungsgr./ Entgeltgruppe	nach Besoldungsgr./ Entgeltgruppe			
1	2	3	4	5	6	7	8
2	Gemeindearbeiter	0,01282				GfB	Reduzierung AZ von 2,0 h/w auf 1,5 h/w
3	Gemeindearbeiter	0,23076			GfB		Einstellung zum 01.05.2023
4	Reinigungskraft	0,02564				GfB	Reduzierung AZ von 6,0 h/w auf 5,0 h/w

Entwicklung Einwohnerzahlen zum 31.12.



Hebesätze

	2021	2022	2023	Landesdurchschnitt 2023
Grundsteuer A	320	320	320	330
Grundsteuer B	375	375	375	388
Gewerbesteuer	335	335	335	350

Amtsumlage und Kreisumlage

	2021	2022	2023
Amtsumlage	67.100 €	69.800 €	75.600 €
Kreisumlage	172.800 €	188.100 €	196.900 €

Kredite

Investitionskredite 31.12.2022	130.384,37 €
Tilgung 2023	6.900,00 €
Zinsen	1.700,00 €
Neuaufnahme im Haushaltsjahr 2023	0,00 €
Investitionskredite 31.12.2023	123.484,37 €
Kassenkredite Stand 01.01.2023	0,00 €
Höchstbetrag im Haushaltsjahr	62.300,00 €

Haushaltsausgleich

	2021	2022	2023
Ergebnishaushalt	78.214,33 €	-91.600 €	-75.100 €
Finanzhaushalt	73.780,05 €	-38.700 €	-22.100 €

Stellenplan (VzÄ)

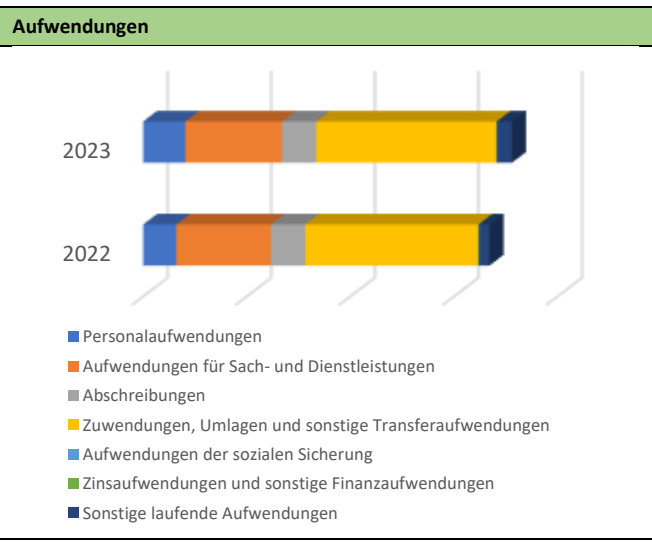
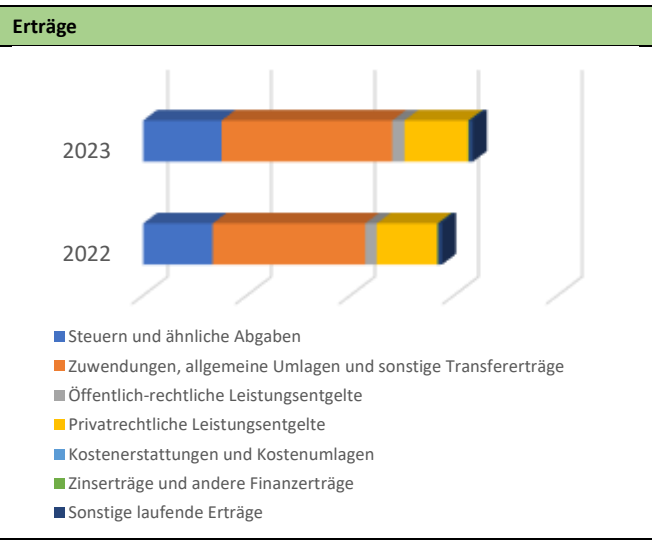
	2021	2022	2023
	1,0875	1,0885	1,2948

Erträge

	2022	2023
	in €	
Steuern und ähnliche Abgaben	134.300	151.400
Grundsteuer A	11.600	11.600
Grundsteuer B	21.500	22.800
Gewerbesteuer	8.000	15.000
Anteil Einkommenssteuer	88.300	97.200
Anteil Umsatzsteuer	3.600	3.500
Hundesteuer	1.300	1.300
Zuwendungen, allgemeine Umlagen und sonstige Transfererträge	294.500	329.500
Schlüsselzuweisungen	281.500	316.600
Auflösung von Sonderposten aus Zuwendungen	12.000	11.900
Auflösung von Sonderposten	1.000	1.000
Erträge der sozialen Sicherung	0	0
Öffentlich-rechtliche Leistungsentgelte	22.300	23.800
Gebühr Wasser- und Bodenverband	22.000	23.500
Abwasserentgelte	200	200
sonstige	100	100
Privatrechtliche Leistungsentgelte	116.500	122.600
Mieten, Pachten, Erbbauzinsen	13.500	13.600
Miete (Wohnungswirtschaft)	103.000	109.000
Kostenerstattungen und Kostenumlagen	0	0
von sonstigen Sondervermögen	0	0
von Gemeinden und Gemeindeverbänden	0	0
Andere aktivierte Eigenleistungen	0	0
Zinserträge und sonstige Finanzerträge	1.500	1.500
aus Wertpapieren des Anlagevermögens	1.500	1.500
Sonstige laufende Erträge	8.000	8.000
Konzessionsabgaben	8.000	8.000
Summe der Erträge	577.100	636.800

Aufwendungen

	2022	2023
	in €	
Personalaufwendungen	64.300	81.200
Aufwendungen für Sach- und Dienstleistungen	182.600	186.800
Aufwendungen für Gas, Strom, Wasser	45.700	51.400
Unterhaltung und Bewirtschaftung der Grundstücke, Außenanlagen, Gebäude und Gebäudeeinrichtungen	49.500	55.200
Unterhaltung der Infrastruktur	10.500	10.500
Fahrzeugunterhaltung	6.100	7.600
Unterhaltung der Betriebs- und Geschäftsausstattung	8.300	7.500
Kostenerstattungen an Gemeinden	56.500	44.600
Kostenerstattungen an den sonstigen privaten Bereich	6.000	10.000
Abschreibungen (nicht zahlungswirksam)	65.900	65.900
Zuwendungen, Umlagen und sonstige Transferaufwendungen	333.800	347.600
Zuweisungen und Zuwendungen für laufende Zwecke	51.000	48.000
Gewerbesteuerumlage	900	1.600
Kreisumlage	188.100	196.900
Amtsumlage	69.800	75.600
Allg. Umlagen an Zweckverbände	24.000	25.500
Aufwendungen der sozialen Sicherung	0	0
Zinsaufwendungen und sonstige Finanzaufwendungen	1.700	1.700
Sonstige laufende Aufwendungen	20.400	28.700
Sonst. Personalaufwendungen (Aus- und Fortbildung, Dienst- und Schutzbekleidung u.ä.)	4.000	9.500
Mieten	3.600	3.700
Leasing	0	0
Sachverständigen-, Gerichts- und ähnliche Aufwendungen	4.200	6.900
Geschäftsaufwendungen (Büromaterial, Telefon, Datenübertragung, Repräsentationen u. ä.)	2.900	2.700
Unterbringung von Fundtieren	900	900
Versicherungen	4.200	4.300
Beiträge zu Wirtschaftsverbänden, Berufsvertretungen und Vereinen	600	700
Summe der Aufwendungen	987.500	1.128.100



Teilergebnishaushalte			
		2022	2023
THH 1 Innere Verwaltung			
11104	Gemeindevertretung	-13.000	-13.900
11401	Gemeindebüro	-600	-600
12299	Standesamt	-3.500	-3.400
THH 2 Schule, Jugend, Sport, Kultur und Soziales			
21102	Schulkostenbeiträge Grundschule	-26.500	-17.000
21502	Schulkostenbeiträge Realschule	-26.500	-28.000
28100	Heimat- und Kulturpflege	-4.100	-4.100
28101	Seniorenbetreuung	-1.000	-1.000
36100	Förderung v. Kindern in Tageseinrichtungen und in Tagespflege	-46.000	-43.000
36602	Spielplätze	-800	-600
42100	Förderung des Sports	-300	-300
42402	eigene Sportstätten	-1.500	-1.500
THH 3 Finanzen und Liegenschaften			
11402	Liegenschaften	12.700	12.700
11408	Gemeindliche Wohnungen	26.300	23.200
54000	Konzessionsabgaben	8.000	8.000
57302	Gemeindehaus Gülzow	-16.300	-19.500
THH 4 Zentrale Finanzleistungen			
61100	Steuern, allg. Zuweisungen und Umlagen	157.000	193.900
61200	Sonst. allg. Finanzwirtschaft	-1.700	-1.700
62600	Beteiligungen, Anteile, Wertpapiere des Anlagevermögens	1.500	1.500
THH 5 Sicherheit und Ordnung			
12201	Ordnungsangelegenheiten	-1.100	-1.100
12605	Freiwillige Feuerwehr	-30.300	-33.400
55305	Friedhof	-1.100	-1.200
THH 6 Bauen			
11403	Gemeindearbeiter	-59.900	-72.700
51100	Räumliche Planungs- und Entwicklungsarbeit	-3.900	-6.700
53800	Abwasserbeseitigung	-2.600	-2.600
54100	Gemeindestraßen	-53.200	-58.600
54500	Winterdienst	-1.500	-1.500
55203	WBV	-2.000	-2.000



Gemeinde Gülzow

Taschenhaushalt 2023

Investitionsprogramm				
		Auszahlungen	Einzahlungen in €	Eigenanteil
12605	Freiwillige Feuerwehr	1.200	0	1.200
53800	Abwasserbeseitigung	3.500	0	3.500
54100	Gemeindestraßen	970.000	772.000	198.000
Summe		974.700	772.000	202.700