

# Beschlussvorlage

2023/GVKn/101

öffentlich

# Gemeinde Knorrendorf

## Haushaltssatzung der Gemeinde Knorrendorf für das Haushaltsjahr 2023

|  |  |
|--|--|
| <i>Organisationseinheit:</i><br>Kämmerei<br><i>Bearbeiter:</i><br>Katrin Stegemann | <i>Datum</i><br>03.04.2023<br><i>Einreicher:</i> |
|--|--|

|   |   |                 |
|---|---|-----------------|
| <i>Beratungsfolge</i><br>Gemeindevertretung Knorrendorf<br>(Entscheidung) | <i>Geplante<br/>Sitzungstermine</i><br>18.04.2023 | <i>Ö/N</i><br>Ö |
|---|---|-----------------|

### Beschlussvorschlag

Die Gemeindevertretung Knorrendorf beschließt die anliegende Haushaltssatzung für die Gemeinde Knorrendorf für das Haushaltsjahr 2023.

Anlage: Haushaltssatzung der Gemeinde Knorrendorf für das Haushaltsjahr 2023

### Sachverhalt

Siehe Anlage

### Finanzielle Auswirkungen:

| Ja   | Nein  |   |  |
|--|---|---|--|
| 1.<br>Gesamtkosten der<br>Maßnahmen<br>(Beschaffungs-/<br>Herstellungskosten<br>)<br>€ | 2.<br>Jährliche<br>Folgekosten/ -<br>lasten<br>€                      | 3.<br>Finanzierung/<br>Eigenanteil<br>(i.d.R. =<br>Kreditbedarf)<br>€ | 4.<br>Einmalige oder<br>jährliche laufende<br>Haushaltsbelastung<br>(Mittelabfluss,<br>Kapitaldienst,<br>Folgelasten ohne<br>kalkulatorische<br>Kosten)<br>€ |
| Veranschlagung im<br>Ergebnishaushalt<br>im HH-Jahr:<br>Sachkonto:                     | Veranschlagung<br>im<br>Finanzhaushalt<br>im HH-Jahr:<br>Finanzkonto: |   | Keine<br>Veranschlagung  |

### Anlage/n

|   |   |
|---|---|
| 1 | 1. Haushaltssatzung (öffentlich)                        |
| 2 | 2. Ergebnishaushalt (öffentlich)                        |
| 3 | 3. Übersicht über Erträge und Aufwendungen (öffentlich) |
| 4 | 4. Finanzhaushalt (öffentlich)                          |
| 5 | 5. Teilergebnishaushalt (öffentlich)                    |

|    |   |
|----|---|
| 6  | 6. Investitionsprogramm (öffentlich)                |
| 7  | 7. Investitionsübersicht (öffentlich)               |
| 8  | 8. Verpflichtungsermächtigungen (öffentlich)        |
| 9  | 9. Stellenplan (öffentlich)                         |
| 10 | Gemeinde Knorrendorf 2023 - Vorbericht (öffentlich) |

## **Haushaltssatzung der Gemeinde Knorrendorf für das Haushaltsjahr 2023**

Aufgrund der § 45 i.V.m. § 47 der Kommunalverfassung des Landes Mecklenburg-Vorpommern wird nach Beschluss der Gemeindevertretung vom ..... und nach Vorlage bei der Rechtsaufsichtsbehörde Der Landrat des Landkreises Mecklenburgische Seenplatte folgende Haushaltssatzung erlassen:

### **§ 1 Ergebnis- und Finanzhaushalt**

Der Haushaltsplan für das Haushaltsjahr 2023 wird

|  |           |     |
|--|-----------|-----|
| 1. im Ergebnishaushalt auf   |           |     |
| einen Gesamtbetrag der Erträge von                                       | 896.600   | EUR |
| einen Gesamtbetrag der Aufwendungen auf                                  | 1.202.400 | EUR |
| ein Jahresergebnis nach Veränderung der Rücklagen von                    | -305.800  | EUR |
| <br>   |           |     |
| 2. im Finanzhaushalt auf   |           |     |
| a) einen Gesamtbetrag der laufenden Einzahlungen von                     | 870.800   | EUR |
| einen Gesamtbetrag der laufenden Auszahlungen <sup>1</sup> von           | 1.141.700 | EUR |
| einen jahresbezogenen Saldo der laufenden Ein- und Auszahlungen von      | -270.900  | EUR |
| <br>   |           |     |
| b) einen Gesamtbetrag der Einzahlungen aus der Investitionstätigkeit von | 1.313.800 | EUR |
| einen Gesamtbetrag der Auszahlungen aus der Investitionstätigkeit von    | 1.630.200 | EUR |
| einen Saldo aus Ein- und Auszahlungen aus der Investitionstätigkeit von  | -316.400  | EUR |

festgesetzt.

### **§ 2 Kredite für Investitionen und Investitionsförderungsmaßnahmen**

Kredite zur Finanzierung von Investitionen und Investitionsförderungsmaßnahmen werden nicht veranschlagt.

### **§ 3 Verpflichtungsermächtigungen**

Verpflichtungsermächtigungen werden nicht veranschlagt.

---

<sup>1</sup> einschließlich Auszahlungen für die planmäßige Tilgung von Krediten für Investitionen und Investitionsförderungsmaßnahmen

#### **§ 4 Kassenkredite**

Der Höchstbetrag der Kassenkredite wird festgesetzt auf 87.000 EUR

#### **§ 5 Hebesätze**

Die Hebesätze für die Realsteuern werden wie folgt festgesetzt:

- |   |           |
|---|-----------|
| 1. Grundsteuer  |           |
| a) für die land- und forstwirtschaftlichen Flächen<br>(Grundsteuer A) auf | 320 v. H. |
| b) für die Grundstücke<br>(Grundsteuer B) auf                             | 380 v. H. |
| 2. Gewerbesteuer auf  | 340 v. H. |

#### **§ 6 entfällt**

#### **§ 7 Stellen gemäß Stellenplan**

Die Gesamtzahl der im Stellenplan ausgewiesenen Stellen beträgt 1,7307 Vollzeitäquivalente (VzÄ).

#### **Nachrichtliche Angaben:**

- |  |              |
|--|--------------|
| 1. Zum Ergebnishaushalt<br>Das Ergebnis zum 31. Dezember des Haushaltsjahres beträgt<br>voraussichtlich                                | -189.273 EUR |
| 2. Zum Finanzhaushalt<br>Der Saldo der laufenden Ein- und Auszahlungen zum 31.<br>Dezember des Haushaltsjahres beträgt voraussichtlich | 324.897 EUR  |
| 3. Zum Eigenkapital<br>Der Stand des Eigenkapitals zum 31. Dezember des<br>Haushaltsjahres beträgt voraussichtlich                     | 918.165 EUR  |

Die rechtsaufsichtliche Genehmigung wurde am ..... erteilt.

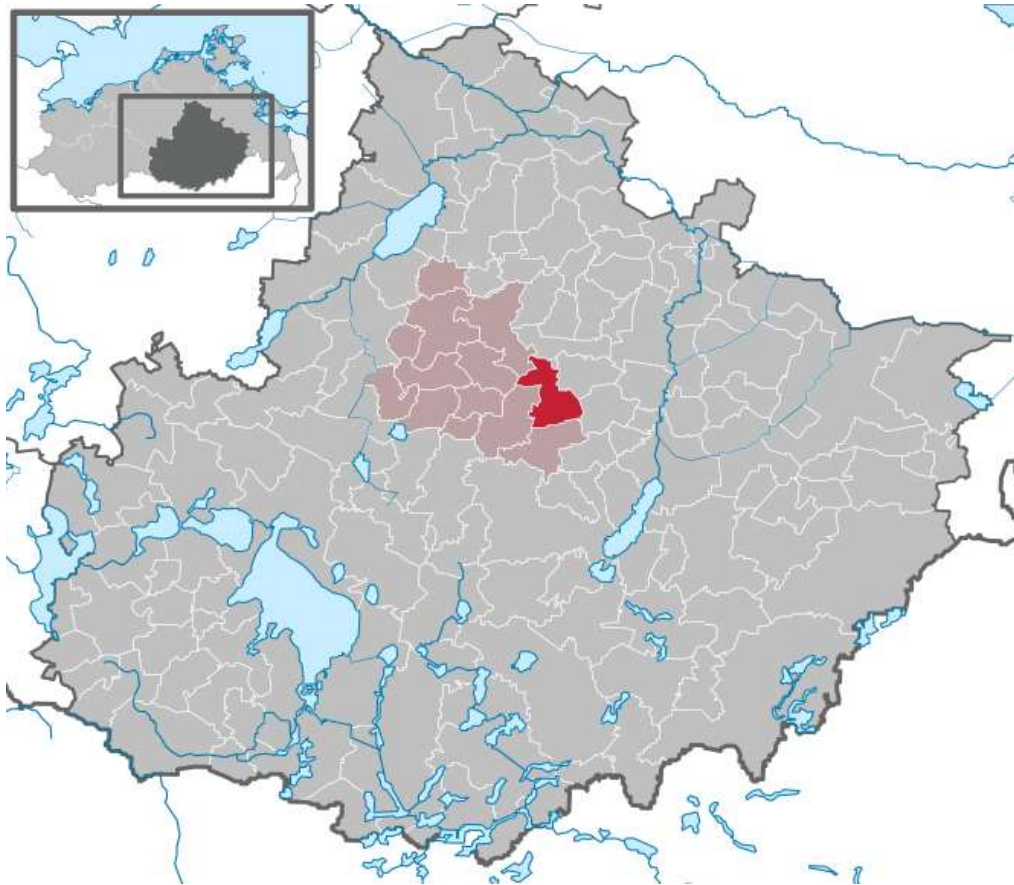
Knorrendorf, den

Siegel

S. Henke  
Bürgermeister

# Vorbericht zum Haushaltsplan 2023 der Gemeinde Knorrendorf

## Haushaltsplan 2023 der Gemeinde Knorrendorf



### 1. Allgemeine Angaben zur Gemeinde

#### 1.1 Größe des Gemeindegebietes, wirtschaftliche Struktur

Die Gemeinde Knorrendorf liegt nordwestlich von Neubrandenburg und gehört zum Amt Stavenhagen. Das Amt Stavenhagen liegt im Landkreis Mecklenburgische Seenplatte in Mecklenburg-Vorpommern.

Es entstand am 1. Januar 2005 durch die Fusion der vormals amtsfreien Stadt Stavenhagen mit dem ehemaligen Amt Stavenhagen Land.

Das Amt unterhält keine eigene Verwaltung. Die Stadt Stavenhagen ist geschäftsführende Gemeinde. Zum Amt Stavenhagen gehören, die Stadt Stavenhagen mit 6 Ortsteilen sowie 12 Gemeinden.

Die Gemeinde Knorrendorf hat eine Größe von 2.852 ha, zu ihr zählen die Ortsteile Knorrendorf, Friedrichsruh, Kastorf, Gädebehn und Kleeth. Knorrendorf ist ein ehemaliges Gutsdorf, dessen Grundstruktur kaum noch im heutigen Dorfgefüge ablesbar ist. Das ehemalige Gutshaus ist noch erhalten und der schön angelegte Dorfteich wertet das Dorfbild auf. Zu den schönsten Sehenswürdigkeiten zählen die Evangelische Kirche Kastorf als Backsteinbau von 1788 mit Friedhof, das Gutshaus (Schloss) Kastorf vom Anfang des 18. Jahrhunderts und neogotischem Umbau im 19. Jahrhundert, der Gutspark Kastorf, das Gutshaus Gädebehn sowie das Gutshaus Kleeth.

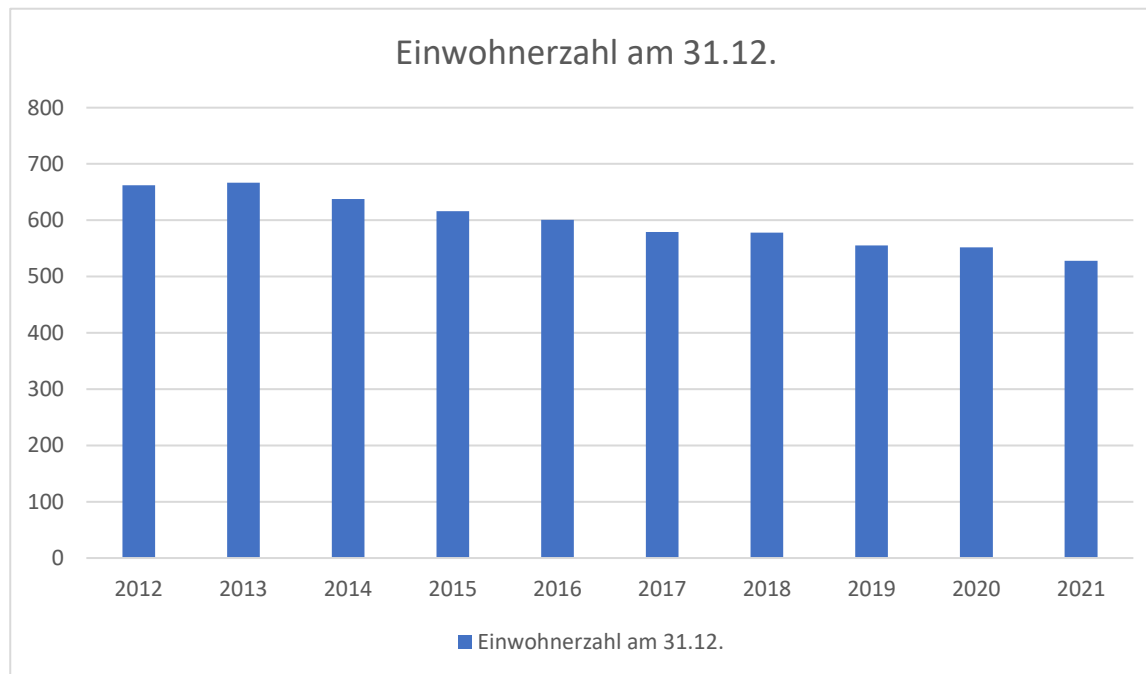
Quelle: *Wikimedia Commons*

## Haushaltsplan 2023 der Gemeinde Knorrendorf

### 1.2 Entwicklung der Einwohnerzahlen (Stand 31.12.2021)

Die Gemeinde Knorrendorf hatte zum 31.12.2021 528 Einwohner.

| Jahr        | 2012 | 2013 | 2014 | 2015 | 2016 | 2017 | 2018 | 2019 | 2020 | 2021 |
|-------------|------|------|------|------|------|------|------|------|------|------|
| Einwohner   | 662  | 667  | 638  | 616  | 601  | 579  | 578  | 555  | 552  | 528  |
| Veränderung |      | +5   | -29  | -22  | -15  | -22  | -1   | -23  | -3   | -24  |



## Haushaltsplan 2023 der Gemeinde Knorrendorf

2. Überblick über die Entwicklung der Haushaltswirtschaft
  - 2.1 Darstellung des Haushaltsausgleiches
    - 2.1.1 Haushaltsausgleich des Ergebnishaushaltes und Entwicklung des Jahresergebnisses im Finanzplanungszeitraum

Gemäß § 16 Absatz 1 Nummer 1 GemHVO-Doppik ist der Haushalt in der Planung ausgeglichen, wenn der Ergebnishaushalt unter Berücksichtigung von noch nicht ausgeglichenen Fehlbeträgen aus Haushaltsvorjahren mindestens ausgeglichen ist.

| Lfd. Nr.  |  | Jahr        | Jahresergebnis  | Jahresergebnis je Einwohner (Stand 31.12.2021) |
|-----------|--|-------------|-----------------|--|
|           |  |             | (in €)          |  |
|           |  | 1           | 2               | 3  |
| <b>1.</b> | <b>Aus Haushaltsvorjahren vorzutragende Beträge</b>        |             |                 |  |
| 1.1       | weitere Haushaltsvorjahre Ergebnis in Summe                | vor 2021    | 359.280,44      | 650,87   |
| 1.2       | 2. Haushaltsvorjahr (Ergebnis)                             | 2021        | 81.146,03       | 153,69   |
| 1.3       | 1. Haushaltsvorjahr (Plan)                                 | 2022        | -323.900        | -613,45  |
| <b>2.</b> | <b>Ansatz des Haushaltsjahres</b>                          | 2023        | -305.800        | -579,17  |
| <b>3.</b> | <b>Summe / Saldo zum Ende des Haushaltsjahres</b>          | 2023        | <b>-189.274</b> | <b>-358,47</b>                                 |
| <b>4.</b> | <b>Ansätze der Haushaltsfolgejahre</b>                     |             |                 |  |
| 4.1       | 1. Haushaltsfolgejahr                                      | 2024        | -61.800         | -117,05  |
| 4.2       | 2. Haushaltsfolgejahr                                      | 2025        | -52.000         | -98,48   |
| 4.3       | 3. Haushaltsfolgejahr                                      | 2026        | -41.900         | -79,36   |
| <b>5.</b> | <b>Summe / Saldo zum Ende des Finanzplanungszeitraumes</b> | <b>2026</b> | <b>-344.974</b> | <b>-653,36</b>                                 |

Im Haushaltsjahr ist der Haushaltsausgleich im Ergebnishaushalt gem. § 16 Absatz 1 Nummer 1 GemHVO-Doppik nicht gegeben. Aus den Vorjahren 2012 bis 2020 ergibt sich ein insgesamt positiver Vortrag.

Es wird in allen relevanten Jahren voraussichtlich ein negatives Ergebnis nach Veränderung der Rücklagen ausgewiesen werden. Die Verluste können jedoch gemäß § 18 Absatz 5 GemHVO-Doppik durch Entnahmen aus der allgemeinen Kapitalrücklage gedeckt werden. Nach festgestelltem Jahresabschluss 2012 beträgt der Saldo der laufenden Ein- und Auszahlungen 459.218,90 €. Dieser Betrag steht der Gemeinde Knorrendorf für die Abdeckung von negativen Ergebnisvorträgen zur Verfügung.

## Haushaltsplan 2023 der Gemeinde Knorrendorf

### 2.2 Entwicklung des Saldos der laufenden Ein- und Auszahlungen sowie der planmäßigen Tilgung

Gemäß § 16 Absatz 1 Nummer 2 GemHVO-Doppik ist der Haushalt in der Planung ausgeglichen, wenn im Finanzhaushalt unter Berücksichtigung von vorzutragenden Beträgen aus Haushaltsvorjahren der Saldo der laufenden Ein- und Auszahlungen gemäß § 3 Absatz 1 Nummer 39 GemHVO-Doppik ausreicht, um die Auszahlung zur planmäßigen Tilgung von Krediten für Investitionen und Investitionsfördermaßnahmen zu decken.

| Lfd. Nr.  |  | Jahr        | Saldo der laufenden Ein- und Auszahlungen | Saldo der laufenden Ein- und Auszahlungen<br>je Einwohner | planmäßige Tilgung von Investitionskrediten | planmäßige Tilgung von Investitionskrediten<br>je Einwohner | In Haushaltsfolgejahre vorzutragene Beträge | In Haushaltsfolgejahre vorzutragene Beträge<br>je Einwohner |   |  |
|-----------|--|-------------|---|---|---|---|---|---|---|--|
|           |  |             | (in €)                                    |   |   |   |   |   |   |  |
|           |  |             | 1   | 2   | 3   | 4   | 5   | 6   | 7 |  |
| <b>1.</b> | <b>Aus Haushaltsvorjahren vorzutragende Beträge</b>        | <b>2011</b> | <b>459.218,90</b>                         |   |   |   |   |   |   |  |
| 1.1.      | Weitere Haushaltsvorjahre Ergebnis in Summe                | 2017        | 29.230,12                                 | 50,48   | 39.784,39                                   | 68,71   | 764.916,80                                  | 1.321,10  |   |  |
| 1.2.      | 5. Haushaltsvorjahr (Ergebnis)                             | 2018        | 27.646,20                                 | 47,83   | 40.616,27                                   | 70,27   | 751.946,73                                  | 1.300,95  |   |  |
| 1.3.      | 4. Haushaltsvorjahr (Ergebnis)                             | 2019        | 43.026,48                                 | 77,53   | 41.442,42                                   | 74,67   | 753.530,79                                  | 1.357,71  |   |  |
| 1.4.      | 3. Haushaltsjahr (Ergebnis)                                | 2020        | 150.532,04                                | 272,70  | 42.838,95                                   | 77,61   | 861.233,88                                  | 1.560,21  |   |  |
| 1.5.      | 2. Haushaltsjahr (Plan)                                    | 2021        | 64.111,96                                 | 121,42  | 40.948,44                                   | 77,55   | 884.397,40                                  | 1.675,00  |   |  |
| 1.6.      | 1. Haushaltsjahr (Plan)                                    | 2022        | -246.600                                  | -467,05   | 42.000                                      | 79,55   | 595.797,40                                  | 1.128,40  |   |  |
| <b>2.</b> | <b>Ansatz des Haushaltsjahres</b>                          | <b>2023</b> | <b>-228.200</b>                           | <b>-432,20</b>  | <b>42.700</b>                               | <b>80,87</b>  | <b>324.897,40</b>                           | <b>615,34</b>   |   |  |
| <b>3.</b> | <b>Summe / Saldo zum Ende des Haushaltsjahres</b>          | <b>2023</b> |   |   |   |   | <b>324.897</b>                              | <b>615,34</b>   |   |  |
| <b>4.</b> | <b>Ansätze der Haushaltsfolgejahre</b>                     |             |   |   |   |   |   |   |   |  |
| 4.1.      | 1. Haushaltsfolgejahr                                      | 2024        | 15.800                                    | 29,92   | 43.300                                      | 82,01   | 297.397                                     | 563,25  |   |  |
| 4.2.      | 2. Haushaltsfolgejahr                                      | 2025        | 25.600                                    | 48,48   | 44.100                                      | 83,52   | 278.897                                     | 528,21  |   |  |
| 4.3.      | 3. Haushaltsfolgejahr                                      | 2026        | 35.700                                    | 67,61   | 45.000                                      | 85,23   | 269.597                                     | 510,60  |   |  |
| <b>5.</b> | <b>Summe / Saldo zum Ende des Finanzplanungszeitraumes</b> | <b>2026</b> |   |   |   |   | <b>269.597</b>                              | <b>510,60</b>   |   |  |

Im Haushaltsjahr ist der Haushaltsausgleich im Finanzhaushalt gemäß § 16 Absatz 1 Nummer 2 GemHVO-Doppik gegeben, da unter Berücksichtigung von Vorträgen aus Haushaltsvorjahren ein positiver Saldo der laufenden Ein- und Auszahlungen sowie der planmäßigen Tilgung ausgewiesen wird.

## Haushaltsplan 2023 der Gemeinde Knorrendorf

### 2.3 Übersicht über die Entwicklung des Eigenkapitals

#### 2.3.1. Gesamtdarstellung

Die Entwicklung des Eigenkapitals zum Ende des Haushaltsjahres zeigt die nachfolgende Tabelle. Es handelt sich hierbei um vorläufige Angaben, da die Jahresrechnung 2019 bis 2021 noch nicht festgestellt sind.

| Lfd. Nr.  |   | Jahr | Ergebnisvortrag ins Haushaltsfolgejahr | Rücklagen                  |                                 |                                     |   | Eigenkapital zum Ende des Haushaltsjahres | Eigenkapital zum Ende des Haushaltsjahres<br>je Einwohner |
|-----------|---|------|--|----------------------------|---------------------------------|-------------------------------------|---|---|---|
|           |   |      |  | Allgemeine Kapitalrücklage | Zweckgebundene Kapitalrücklagen | Rücklage kommunaler Finanzausgleich | Sonstige zweckgebundene Ergebnisrücklagen |   |   |
|           |   |      |  | (in €)                     |                                 |                                     |   |   |   |
| 1         | 2   | 3    | 4                                      | 5                          | 6                               | 7                                   | 8   |   |   |
|           | Eröffnungsbilanz                                | 2012 |  | 927.912,73                 |                                 |                                     |   | 927.912,73                                | 1.401,68  |
| <b>1.</b> | <b>Entwicklung in Haushaltsvorjahren</b>        |      |  |                            |                                 |                                     |   |   |   |
| 1.1.      | Eigenkapital zum 31.12. des 6. Haushaltsvorjahr | 2017 |  |                            |                                 |                                     |   | 1.274.480,94                              | 2.201,18  |
| 1.2.      | 5. Haushaltsvorjahr (Ergebnis)                  | 2018 | 250.514,68                             | 928.218,49                 | 118.326,01                      | 0,00                                | 0,00                                      | 1.297.059,18                              | 2.244,05  |
| 1.3.      | 4. Haushaltsvorjahr Ergebnis)                   | 2019 | 228.542,91                             | 928.218,49                 | 137.019,26                      | 0,00                                | 0,00                                      | 1.293.780,66                              | 2.331,14  |
| 1.4.      | 3. Haushaltsvorjahr (Ergebnis)                  | 2020 | 359.280,44                             | 928.218,49                 | 179.220,45                      | 0,00                                | 0,00                                      | 1.466.719,38                              | 2.657,10  |
| 1.5.      | 2. Haushaltsvorjahr (Ergebnis)                  | 2021 | 440.426,47                             | 928.218,49                 | 219.621,38                      | 0,00                                | 0,00                                      | 1.588.266,34                              | 3.008,08  |
| 1.6.      | 1. Haushaltsvorjahr (Plan)                      | 2022 | 116.526,00                             | 928.218,49                 | 259.469,19                      | 0,00                                | 0,00                                      | 1.304.213,68                              | 2.470,10  |
| <b>2.</b> | <b>Entwicklung im Haushaltsjahr (Planung)</b>   | 2023 | -189.273,00                            | 928.218,49                 | 297.869,19                      | 0,00                                | 0,00                                      | 1.036.814,68                              | 1.963,66  |
| <b>3.</b> | <b>Bestand zum Ende des Haushaltsjahres</b>     |      |  |                            |                                 |                                     |   | 1.036.814,68                              | 1.963,66  |
| <b>4.</b> | <b>Ansätze der Haushaltsfolgejahre</b>          |      |  |                            |                                 |                                     |   |   |   |
| 4.1.      | 1. Haushaltsfolgejahr (Plan)                    | 2024 | -251.073,00                            | 928.218,49                 | 297.869,19                      | 0,00                                | 0,00                                      | 975.014,68                                | 1.846,62  |
| 4.2.      | 2. Haushaltsfolgejahr (Plan)                    | 2025 | -303.073,00                            | 928.218,49                 | 297.869,19                      | 0,00                                | 0,00                                      | 923.014,68                                | 1.748,13  |
| 4.3.      | 3. Haushaltsfolgejahr (Plan)                    | 2026 | -344.973,00                            | 928.218,49                 | 297.869,19                      | 0,00                                | 0,00                                      | 881.114,68                                | 1.668,78  |
| 5.        | Bestand zum Ende des Finanzplanungszeitraumes   | 2026 |  |                            |                                 |                                     |   | 881.114,68                                | 1.668,78  |

Das Eigenkapital ist zum Ende des Haushaltsjahres und zum Ende des Finanzplanungszeitraumes positiv. Damit wird dem § 43 Absatz 3 der Kommunalverfassung MV Rechnung getragen, nachdem die Gemeinde sich nicht überschulden darf.

## Haushaltsplan 2023 der Gemeinde Knorrendorf

### 2.3.2. Entwicklung der Kapitalrücklagen

| Lfd. Nr.  |  | Jahr | Allgemeine Kapitalrücklage          |                            |                           |                                   | Zweckgebundene Kapitalrücklagen     |                            |                           |                                   |
|-----------|--|------|-------------------------------------|----------------------------|---------------------------|-----------------------------------|-------------------------------------|----------------------------|---------------------------|-----------------------------------|
|           |  |      | Stand zu Beginn des Haushaltsjahres | Zuführung im Haushaltsjahr | Entnahme im Haushaltsjahr | Stand am Ende des Haushaltsjahres | Stand zu Beginn des Haushaltsjahres | Zuführung im Haushaltsjahr | Entnahme im Haushaltsjahr | Stand am Ende des Haushaltsjahres |
|           |  |      | (in €)                              |                            |                           |                                   |                                     |                            |                           |                                   |
|           |  | 1    | 2                                   | 3                          | 4                         | 5                                 | 6                                   | 7                          | 8                         | 9                                 |
| <b>1.</b> | <b>Entwicklung in Haushaltsvorjahren</b>                       |      |                                     |                            |                           |                                   |                                     |                            |                           |                                   |
| 1.1.      | 5. Haushaltsvorjahr (Ergebnis)                                 | 2018 | 928.218,49                          | 0,00                       | 0,00                      | 928.218,49                        | 101.270,91                          | 17.055,10                  | 0,00                      | 118.326,01                        |
| 1.2.      | 4. Haushaltsvorjahr (Ergebnis)                                 | 2019 | 928.218,49                          | 0,00                       | 0,00                      | 928.218,49                        | 118.326,01                          | 18.693,25                  | 0,00                      | 137.019,26                        |
| 1.3.      | 3. Haushaltsvorjahr (Ergebnis)                                 | 2020 | 928.218,49                          | 0,00                       | 0,00                      | 928.218,49                        | 137.019,26                          | 42.201,19                  | 0,00                      | 179.220,45                        |
| 1.4.      | 2. Haushaltsvorjahr (Plan)                                     | 2021 | 928.218,49                          | 0,00                       | 0,00                      | 928.218,49                        | 179.220,45                          | 40.400,93                  | 0,00                      | 219.621,38                        |
| 1.5.      | 1. Haushaltsvorjahr (Plan)                                     | 2022 | 928.218,49                          | 0,00                       | 0,00                      | 928.218,49                        | 219.621,38                          | 39.847,81                  | 0,00                      | 259.469,19                        |
| <b>2.</b> | <b>Entwicklung im Haushaltsjahr (Planung)</b>                  |      |                                     |                            |                           |                                   |                                     |                            |                           |                                   |
|           |  | 2023 | 928.218,49                          | 0,00                       | 0,00                      | 928.218,49                        | 259.469,19                          | 38.400,00                  | 0,00                      | 297.869,19                        |
| <b>3.</b> | <b>Stand zum Ende des Haushaltsjahres</b>                      |      |                                     |                            |                           |                                   |                                     |                            |                           |                                   |
|           |  | 2023 |                                     |                            |                           | 928.218,49                        |                                     |                            |                           | 297.869,19                        |
| 3.1.      | Stand zum Ende des Haushaltsjahres je Einwohner                |      |                                     |                            |                           | 1.757,99                          |                                     |                            |                           | 564,15                            |
| <b>4.</b> | <b>Ansätze der Haushaltsfolgejahre</b>                         |      |                                     |                            |                           |                                   |                                     |                            |                           |                                   |
| 4.1.      | 1. Haushaltsfolgejahr  | 2024 | 928.218,49                          | 0,00                       | 0,00                      | 928.218,49                        | 297.869,19                          | 0,00                       | 0,00                      | 297.869,19                        |
| 4.2.      | 2. Haushaltsfolgejahr  | 2025 | 928.218,49                          | 0,00                       | 0,00                      | 928.218,49                        | 297.869,19                          | 0,00                       | 0,00                      | 297.869,19                        |
| 4.3.      | 3. Haushaltsfolgejahr  | 2026 | 928.218,49                          | 0,00                       | 0,00                      | 928.218,49                        | 297.869,19                          | 0,00                       | 0,00                      | 297.869,19                        |
| <b>5.</b> | <b>Stand zum Ende des 3. Haushaltsfolgejahres je Einwohner</b> |      |                                     |                            |                           | 1.757,99                          |                                     |                            |                           | 564,15                            |

## Haushaltsplan 2023 der Gemeinde Knorrendorf

### 2.3.2.1 Entwicklung der zweckgebundenen Kapitalrücklage aus investiven Schlüsselzuweisungen

Bei einem ausgeglichenen Haushalt kann die Gemeinde gemäß § 15 Absatz 4 FAG M-V 4 % der gesamten Schlüsselzuweisung investiv verwenden. Die investiv gebundene Schlüsselzuweisung ist der zweckgebundenen Kapitalrücklage zuzuführen.

Die investive Schlüsselzuweisung wurde bzw. wird in den Jahren wie folgt eingebucht:

| Jahr   | Zuführung    |  | Entnahme                                    |
|--------|--------------|--|---|
| 2012   | 14.722,26 €  |  | Entnahme für den Jahresabschluss 2012       |
| 2013   | 17.233,92 €  |  | Entnahme für den Jahresabschluss 2013       |
| 2014   | 15.389,84 €  |  | Entnahme für den Jahresabschluss 2014       |
| 2015   | 17.231,58 €  |  | Entnahme für den Jahresabschluss 2015       |
| 2016   | 18.618,54 €  |  | keine Entnahme für den Jahresabschluss 2016 |
| 2017   | 18.035,28 €  |  | keine Entnahme für den Jahresabschluss 2017 |
| 2018   | 17.055,10 €  |  | keine Entnahme für den Jahresabschluss 2018 |
| 2019   | 18.693,27 €  |  | Entnahme für den Abschluss 2019 geplant     |
| 2020   | 42.202,18 €  |  | Entnahme für den Abschluss 2020 geplant     |
| 2021   | 40.400,93 €  |  | Entnahme für den Abschluss 2021 geplant     |
| 2022   | 39.847,81 €  |  | Entnahme für den Abschluss 2022 geplant     |
| gesamt | 194.853,11 € |  |   |

## Haushaltsplan 2023 der Gemeinde Knorrendorf

### 2.3.3. Entwicklung der Ergebnismrücklagen

#### 2.3.3.1 Entwicklung der Rücklagen für den kommunalen Finanzausgleich

Da die Voraussetzungen nicht vorliegen, hat die Gemeinde weder im Haushaltsjahr 2022 noch in den Haushaltsfolgejahren eine Rücklage für den kommunalen Finanzausgleich gemäß § 37 Abs. 6 GemHVO-Doppik zu bilden.

| Lfd. Nr. |   | Jahr   | Stand zu Beginn des Haushaltsjahres | Zuführung im Haushaltsjahr  | Entnahme im Haushaltsjahr | Stand am Ende des Haushaltsjahres |      |
|----------|---|--------|-------------------------------------|-----------------------------|---------------------------|-----------------------------------|------|
|          |   | (in €) |                                     |                             |                           |                                   |      |
|          |   | 1      | 2                                   | 3                           | 4                         | 5                                 |      |
| 1.       | Entwicklung in Haushaltsvorjahren                       |        |                                     |                             |                           |                                   |      |
| 1.1.     | 5. Haushaltsvorjahr (Ergebnis)                          | 2017   | 0,00                                | 0,00                        | 0,00                      | 0,00                              |      |
| 1.2.     | 4. Haushaltsvorjahr (Ergebnis)                          | 2018   | 0,00                                | 0,00                        | 0,00                      | 0,00                              |      |
| 1.3.     | 3. Haushaltsvorjahr (Ergebnis)                          | 2019   | 0,00                                | erfolgte noch keine Prüfung | 0,00                      | 0,00                              |      |
| 1.4.     | 2. Haushaltsvorjahr (Plan)                              | 2021   | 0,00                                | erfolgte noch keine Prüfung | 0,00                      | 0,00                              |      |
| 1.5.     | 1. Haushaltsvorjahr (Plan)                              | 2022   | 0,00                                | erfolgte noch keine Prüfung | 0,00                      | 0,00                              |      |
| 2.       | Entwicklung im Haushaltsjahr (Planung)                  | 2023   | 0,00                                | erfolgte noch keine Prüfung | 0,00                      | 0,00                              |      |
| 3.       | Stand zum Ende des Haushaltsjahres                      | 2023   |                                     |                             |                           | 0,00                              |      |
| 3.1.     | Stand zum Ende des Haushaltsjahres je Einwohner         |        |                                     |                             |                           |                                   | 0,00 |
| 4.       | Ansätze der Haushaltsfolgejahre                         |        |                                     |                             |                           |                                   |      |
| 4.1.     | 1. Haushaltsfolgejahr                                   | 2024   | 0,00                                | erfolgte noch keine Prüfung | 0,00                      | 0,00                              |      |
| 4.2.     | 2. Haushaltsfolgejahr                                   | 2025   | 0,00                                | erfolgte noch keine Prüfung | 0,00                      | 0,00                              |      |
| 4.3.     | 3. Haushaltsfolgejahr                                   | 2026   | 0,00                                | erfolgte noch keine Prüfung | 0,00                      | 0,00                              |      |
| 5.       | Stand zum Ende des 3. Haushaltsfolgejahres je Einwohner |        |                                     |                             |                           |                                   | 0,00 |

## Haushaltsplan 2023 der Gemeinde Knorrendorf

### 3. Erläuterungen und Haushaltsansätze

#### 3.1 Übersicht über die Entwicklung der wichtigsten Erträge und Einzahlungen

|  | 2021              |                   | 2022              |                   | 2023              |                   | 2024              |                   | 2025              |                   | 2026              |                   |
|--|-------------------|-------------------|-------------------|-------------------|-------------------|-------------------|-------------------|-------------------|-------------------|-------------------|-------------------|-------------------|
|  | Ertrag            | Einzahlung        | Ertrag            | Einzahlung        | Ertrag            | Einzahlung        | Ertrag            | Einzahlung        | Ertrag            | Einzahlung        | Ertrag            | Einzahlung        |
|  | in €              |                   |                   |                   |                   |                   |                   |                   |                   |                   |                   |                   |
|  | 1                 | 2                 | 3                 | 4                 | 5                 | 6                 | 7                 | 8                 | 9                 | 10                | 11                | 12                |
| Steuern und ähnliche Abgaben                                       | 293.995,25        | 281.068,08        | 288.800,00        | 288.800,00        | 305.500,00        | 305.500,00        | 316.300,00        | 316.300,00        | 316.300,00        | 316.300,00        | 316.300,00        | 316.300,00        |
| Zuwendungen allgemeine Umlagen, sonstige Transferleistungen        | 270.117,89        | 270.117,89        | 269.700,00        | 243.900,00        | 330.100,00        | 304.300,00        | 325.800,00        | 300.000,00        | 325.800,00        | 300.000,00        | 325.800,00        | 300.000,00        |
| öffentlich-rechtliche Leistungsentgelte                            | 38.658,00         | 38.508,37         | 35.300,00         | 35.300,00         | 34.300,00         | 34.300,00         | 35.400,00         | 35.400,00         | 35.400,00         | 35.400,00         | 35.400,00         | 35.400,00         |
| privatrechtliche Leistungsentgelte                                 | 206.830,26        | 203.723,03        | 184.600,00        | 184.600,00        | 205.300,00        | 205.300,00        | 216.300,00        | 216.300,00        | 226.300,00        | 226.300,00        | 236.300,00        | 236.300,00        |
| Kostenerstattungen und Kostenumlagen                               | 3.767,76          | 550,00            | 9.300,00          | 9.300,00          | 4.900,00          | 4.900,00          | 4.900,00          | 4.900,00          | 4.900,00          | 4.900,00          | 4.900,00          | 4.900,00          |
| andere aktivierte Eigenleistungen                                  | 0                 | 0                 | 0                 | 0                 | 0                 | 0                 | 0                 | 0                 | 0                 | 0                 | 0                 | 0                 |
| Zinserträge/-einzahlungen und sonstige Finanzerträge/-einzahlungen | 12.551,71         | 12.536,71         | 4.000,00          | 4.000,00          | 4.000,00          | 4.000,00          | 8.000,00          | 8.000,00          | 8.000,00          | 8.000,00          | 8.000,00          | 8.000,00          |
| sonstige laufende Erträge, Einzahlungen                            | 16.081,14         | 13.210,14         | 12.500,00         | 12.500,00         | 12.500,00         | 12.500,00         | 15.100,00         | 15.100,00         | 15.100,00         | 15.100,00         | 15.100,00         | 15.100,00         |
| <b>Summe laufende Erträge/Einzahlungen</b>                         | <b>842.002,01</b> | <b>819.714,22</b> | <b>804.200,00</b> | <b>778.400,00</b> | <b>896.600,00</b> | <b>870.800,00</b> | <b>921.800,00</b> | <b>896.000,00</b> | <b>931.800,00</b> | <b>906.000,00</b> | <b>941.800,00</b> | <b>916.000,00</b> |
| Summe laufende Erträge /Einzahlungen je EW                         | 1.594,70          | 1.552,49          | 1.523,11          | 1.474,24          | 1.698,11          | 1.649,24          | 1.745,83          | 1.696,97          | 1.764,77          | 1.715,91          | 1.783,71          | 1.734,85          |

## Haushaltsplan 2023 der Gemeinde Knorrendorf

### 3.1.1 Erträge und Einzahlungen aus Steuern und ähnlichen Abgaben

| Lfd. Nr.    |  | Jahr        | Grundsteuer A |            | Grundsteuer B |            | Gewerbesteuer |            | Gemeindeanteil an der Einkommenssteuer |            | Gemeindeanteil an der Umsatzsteuer |            | Sonstige (Hundesteuer) |            |
|-------------|--|-------------|---------------|------------|---------------|------------|---------------|------------|--|------------|------------------------------------|------------|------------------------|------------|
|             |  |             | Ertrag        | Einzahlung | Ertrag        | Einzahlung | Ertrag        | Einzahlung | Ertrag                                 | Einzahlung | Ertrag                             | Einzahlung | Ertrag                 | Einzahlung |
|             |  |             | (in €)        |            |               |            |               |            |  |            |                                    |            |                        |            |
|             |  |             | 1             | 2          | 3             | 4          | 5             | 6          | 7                                      | 8          | 9                                  | 10         | 11                     | 12         |
| <b>1.</b>   | <b>Entwicklung in Haushaltsvorjahren</b>       |             |               |            |               |            |               |            |  |            |                                    |            |                        |            |
| 1.1.        | 5. Haushaltsvorjahr (Ergebnis)                 | 2018        | 27.654,61     | 27.412,17  | 56.441,75     | 57.355,34  | 41.447,16     | 42.784,38  | 150.874,87                             | 150.874,87 | 11.411,74                          | 11.411,74  | 2.074,17               | 2.010,00   |
| 1.2.        | 4. Haushaltsvorjahr (Ergebnis)                 | 2019        | 27.046,44     | 26.124,29  | 56.989,91     | 56.645,65  | 44.253,50     | 42.475,29  | 163.177,03                             | 163.177,03 | 12.592,55                          | 12.592,55  | 1.890,82               | 2.004,61   |
| 1.3.        | 3. Haushaltsvorjahr (Ergebnis)                 | 2020        | 29.553,98     | 28.422,65  | 57.304,94     | 56.049,25  | 43.768,48     | 48.124,92  | 162.365,33                             | 162.365,33 | 13.760,51                          | 13.760,51  | 1.728,34               | 1.726,27   |
| 1.4.        | 2. Haushaltsvorjahr (Ergebnis)                 | 2021        | 29.169,99     | 30.541,40  | 57.365,49     | 57.913,25  | 39.798,92     | 28.472,80  | 152.680,98                             | 149.302,94 | 13.117,36                          | 12.998,52  | 1.862,51               | 1.839,17   |
| 1.5.        | 1. Haushaltvorjahr (Plan)                      | 2022        | 29.100,00     | 29.100,00  | 57.300,00     | 57.300,00  | 30.000,00     | 30.000,00  | 159.200,00                             | 159.200,00 | 11.300,00                          | 11.300,00  | 1.900,00               | 1.900,00   |
| <b>2.</b>   | <b>Ansatz des Haushaltsjahres</b>              | <b>2023</b> | 29.800,00     | 29.800,00  | 57.300,00     | 57.300,00  | 30.000,00     | 30.000,00  | 175.300,00                             | 175.300,00 | 11.200,00                          | 11.200,00  | 1.900,00               | 1.900,00   |
| <b>2.1.</b> | <b>Ansatz des Haushaltsjahres je Einwohner</b> | <b>2023</b> | 56,44         | 72,33      | 139,08        | 139,08     | 72,82         | 72,82      | 425,49                                 | 425,49     | 27,18                              | 27,18      | 4,61                   | 4,61       |
| <b>3.</b>   | <b>Ansätze der Haushaltsfolgejahre</b>         |             |               |            |               |            |               |            |  |            |                                    |            |                        |            |
| 3.1.        | 1. Haushaltsfolgejahr                          | 2024        | 36.000,00     | 36.000,00  | 70.000,00     | 70.000,00  | 39.000,00     | 39.000,00  | 158.000,00                             | 158.000,00 | 11.300,00                          | 11.300,00  | 2.000,00               | 2.000,00   |
| 3.2.        | 2. Haushaltsfolgejahr                          | 2025        | 36.000,00     | 36.000,00  | 70.000,00     | 70.000,00  | 39.000,00     | 39.000,00  | 158.000,00                             | 158.000,00 | 11.300,00                          | 11.300,00  | 2.000,00               | 2.000,00   |
| 3.3.        | 3. Haushaltsfolgejahr                          | 2026        | 36.000,00     | 36.000,00  | 70.000,00     | 70.000,00  | 39.000,00     | 39.000,00  | 158.000,00                             | 158.000,00 | 11.300,00                          | 11.300,00  | 2.000,00               | 2.000,00   |

## Haushaltsplan 2023 der Gemeinde Knorrendorf

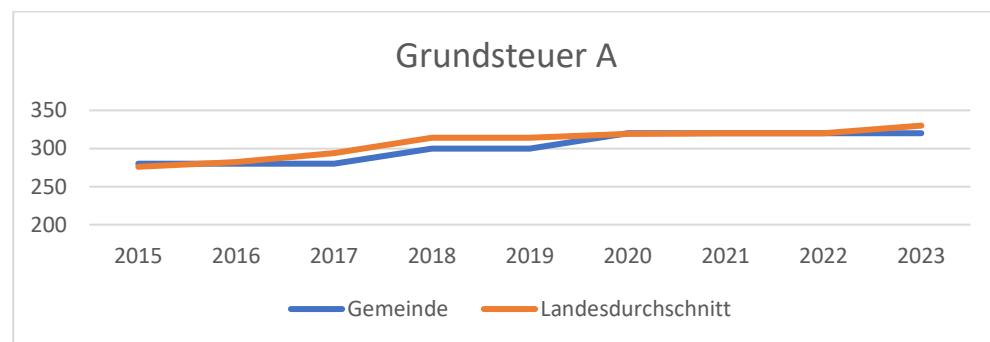
Hebesatzvergleich:

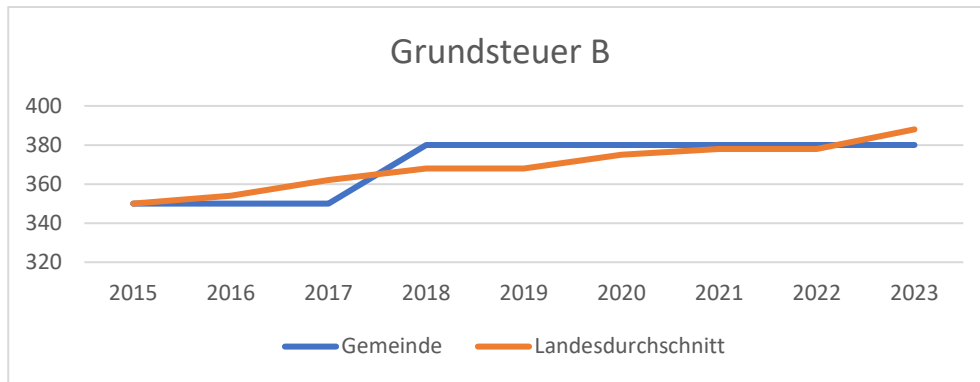
|  | Grundsteuer A<br>(v.H.) | Grundsteuer B<br>(v. H.) | Gewerbsteuer<br>(v. H.) |
|--|-------------------------|--------------------------|-------------------------|
| Hebesatz der Gemeinde<br>Knorrendorf   | 320                     | 380                      | 340                     |
| Landesdurchschnittlicher<br>Hebesatz für kreisangehörige<br>Gemeinden unter 1.000<br>Einwohnern (Stand 2021) | 330                     | 388                      | 350                     |

Die Gemeinde Knorrendorf hat in den Jahren 2015, 2018 und 2020 die Hebesätze angepasst. Allerdings liegen die Hebesätze unter dem Landesdurchschnitt für Gemeinden unter 1.000 Einwohner.

Grundsteuer A        - 10 Punkte  
 Grundsteuer B        - 8 Punkte  
 Gewerbsteuer        - 10 Punkte

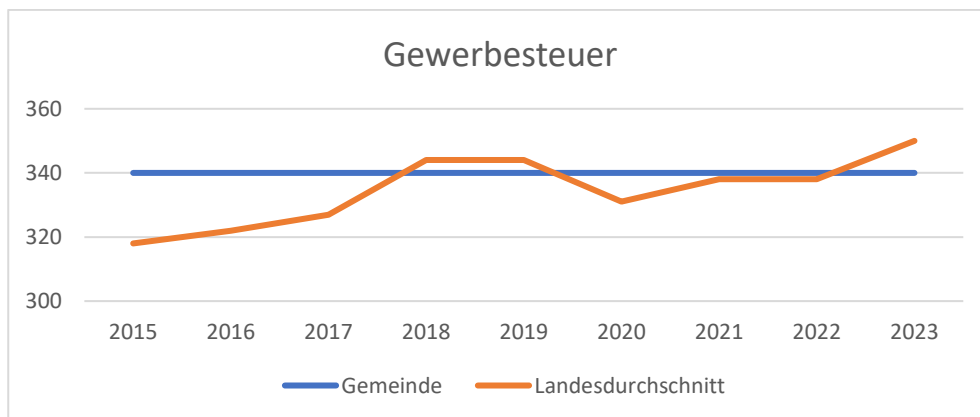
Um den Haushaltsausgleich trotz steigender Belastungen (z.B. für Energiekosten) auch in den kommenden Jahren zu sichern sind weitere Maßnahmen erforderlich, die zu einer Erhöhung der laufenden Erträge/Einzahlungen oder zu einer Senkung der laufenden Aufwendungen/Auszahlungen führen. Es ist insoweit vorgesehen, das Niveau der Hebesätze mindestens in Höhe des Landesdurchschnittes zu erheben bzw. dem Vorschlag der Unteren Rechtsaufsicht folgend, die Hebesätze 20 Punkte über den Landesdurchschnitt auch in den Folgejahren beizubehalten.





Der Hebesatz der Gewerbesteuer beträgt in der Gemeinde Knorrendorf ab 2018 340 v. H. und liegt somit unter dem Landesdurchschnitt für Gemeinden unter 1.000 Einwohner.

Eine Anhebung des Hebesatzes für die Gewerbesteuer führt nach der Unternehmenssteuerreform 2008 nur bei Kapitalgesellschaften zu steuerlichen Mehrbelastungen. Personenunternehmen – und die überwiegende Mehrheit der gemeindlichen Gewerbesteuerzahler sind Personenunternehmen – werden durch die Anrechnung der gezahlten Gewerbesteuer bei der Einkommensteuer inkl. Solidaritätszuschlag steuerlich entlastet. Insoweit werden mit der Anhebung des Hebesatzes für die Gewerbesteuer drei Ziele erreicht: die Personenunternehmen werden entlastet, der Standort wird gestärkt und gleichzeitig wird das kommunale Steueraufkommen erhöht.



## Haushaltsplan 2023 der Gemeinde Knorrendorf

### 3.1.2 Erträge und Zuwendungen, allgemeine Umlagen und sonstige Transfererträge/-einzahlungen

| Lfd. Nr. |  | Jahr | Schlüsselzuweisungen |            | Bedarfszuweisungen |            | Sonstige allgemeine Zuweisungen |            | Zuweisungen und Zuschüsse für laufende Zwecke |            | Amts bzw. Kreisumlage |            |  |  |
|----------|--|------|----------------------|------------|--------------------|------------|---------------------------------|------------|---|------------|-----------------------|------------|--|--|
|          |  |      | Ertrag               | Einzahlung | Ertrag             | Einzahlung | Ertrag                          | Einzahlung | Ertrag  | Einzahlung | Ertrag                | Einzahlung |  |  |
|          |  |      | (in €)               |            |                    |            |                                 |            |   |            |                       |            |  |  |
|          |  |      | 1                    | 2          | 3                  | 4          | 5                               | 6          | 7   | 8          | 9                     | 10         |  |  |
| 1.       | <b>Entwicklung in Haushaltsvorjahren</b> |      |                      |            |                    |            |                                 |            |   |            |                       |            |  |  |
| 1.1.     | 5. Haushaltsvorjahr (Ergebnis)           | 2018 | 178.980,66           | 178.980,65 | 0,00               | 0,00       | 0,00                            | 0,00       | 10.000,00                                     | 10.000,00  | 0,00                  | 0,00       |  |  |
| 1.2.     | 4. Haushaltsvorjahr (Ergebnis)           | 2019 | 196.171,97           | 196.171,97 | 0,00               | 0,00       | 0,00                            | 0,00       | 5.572,56                                      | 5.572,56   | 0,00                  | 0,00       |  |  |
| 1.3.     | 3. Haushaltsvorjahr (Ergebnis)           | 2020 | 279.723,89           | 279.723,89 | 0,00               | 0,00       | 10.294,00                       | 10.294,00  | 200,00  | 200,00     | 0,00                  | 0,00       |  |  |
| 1.4.     | 2. Haushaltsvorjahr (Ergebnis)           | 2021 | 265.784,49           | 265.784,49 | 0,00               | 0,00       | 0,00                            | 0,00       | 4.333,40                                      | 4.333,40   | 0,00                  | 0,00       |  |  |
| 1.5.     | 1. Haushaltvorjahr (Plan)                | 2022 | 243.900,00           | 243.900,00 | 0,00               | 0,00       | 0,00                            | 0,00       | 0,00  | 0,00       | 0,00                  | 0,00       |  |  |
| 2.       | <b>Ansatz des Haushaltsjahres</b>        | 2023 | 304.300,00           | 304.300,00 | 0,00               | 0,00       | 0,00                            | 0,00       | 0,00  | 0,00       | 0,00                  | 0,00       |  |  |
| 2.1.     | Ansatz des Haushaltsjahres je Einwohner  | 2023 | 576,33               | 576,33     | 0,00               | 0,00       | 0,00                            | 0,00       | 0,00  | 0,00       | 0,00                  | 0,00       |  |  |
| 3.       | <b>Ansätze der Haushaltsfolgejahre</b>   |      |                      |            |                    |            |                                 |            |   |            |                       |            |  |  |
| 3.1.     | 1. Haushaltsfolgejahr                    | 2024 | 300.000,00           | 300.000,00 | 0,00               | 0,00       | 0,00                            | 0,00       | 0,00  | 0,00       | 0,00                  | 0,00       |  |  |
| 3.2.     | 2. Haushaltsfolgejahr                    | 2025 | 300.000,00           | 300.000,00 | 0,00               | 0,00       | 0,00                            | 0,00       | 0,00  | 0,00       | 0,00                  | 0,00       |  |  |
| 3.3.     | 3. Haushaltsfolgejahr                    | 2026 | 300.000,00           | 300.000,00 | 0,00               | 0,00       | 0,00                            | 0,00       | 0,00  | 0,00       | 0,00                  | 0,00       |  |  |

## Haushaltsplan 2023 der Gemeinde Knorrendorf

### 3.1.3 Erträge und Einzahlungen aus Leistungsentgelten, Kostenumlagen und Kostenerstattungen

| Lfd. Nr.  |  | Jahr | Abwasserentgelte |            | Gebühren Wasser-Bodenverband |            | Mieten und Pachten |            | Sonstige privatrechtliche Entgelte |            | Kostenerstattungen und Kostenumlagen |            |
|-----------|--|------|------------------|------------|------------------------------|------------|--------------------|------------|------------------------------------|------------|--------------------------------------|------------|
|           |  |      | Ertrag           | Einzahlung | Ertrag                       | Einzahlung | Ertrag             | Einzahlung | Ertrag                             | Einzahlung | Ertrag                               | Einzahlung |
|           |  |      | (in €)           |            |                              |            |                    |            |                                    |            |                                      |            |
|           |  |      | 1                | 2          | 3                            | 4          | 5                  | 6          | 7                                  | 8          | 9                                    | 10         |
| <b>1.</b> | <b>Entwicklung in Haushaltsvorjahren</b> |      |                  |            |                              |            |                    |            |                                    |            |                                      |            |
| 1.1.      | 5. Haushaltsvorjahr (Ergebnis)           | 2018 | 143,20           | 143,20     | 22.879,97                    | 20.635,44  | 174.123,02         | 175.863,21 | 6.361,16                           | 6.413,81   | 1.125,72                             | 1.125,72   |
| 1.2.      | 4. Haushaltsvorjahr (Ergebnis)           | 2019 | 143,20           | 143,20     | 24.402,38                    | 24.885,13  | 191.277,65         | 186.697,15 | 4.844,17                           | 4.844,17   | 417,45                               | 417,45     |
| 1.3.      | 3. Haushaltsvorjahr (Ergebnis)           | 2020 | 107,40           | 107,40     | 36.390,37                    | 39.198,73  | 197.916,26         | 198.650,73 | 10.360,21                          | 10.320,77  | 80,00                                | 80,00      |
| 1.4.      | 2. Haushaltsvorjahr (Ergebnis)           | 2021 | 107,40           | 107,40     | 38.034,60                    | 37.985,97  | 203.619,23         | 200.512,00 | 3.211,03                           | 3.211,03   | 3.767,76                             | 550,00     |
| 1.5.      | 1. Haushaltvorjahr (Plan)                | 2022 | 100,00           | 100,00     | 35.000,00                    | 35.000,00  | 184.600,00         | 184.600,00 | 0,00                               | 0,00       | 9.300,00                             | 9.300,00   |
| 2.        | Ansatz des Haushaltsjahres               | 2023 | 100,00           | 100,00     | 34.000,00                    | 34.000,00  | 205.100,00         | 205.100,00 | 200,00                             | 200,00     | 4.900,00                             | 4.900,00   |
| 2.1.      | Ansatz des Haushaltsjahres je Einwohner  | 2023 | 0,19             | 0,19       | 64,39                        | 64,39      | 388,45             | 388,45     | 0,38                               | 0,38       | 9,28                                 | 9,28       |
| <b>3.</b> | <b>Ansätze der Haushaltsfolgejahre</b>   |      |                  |            |                              |            |                    |            |                                    |            |                                      |            |
| 3.1.      | 1. Haushaltsfolgejahr                    | 2024 | 100,00           | 100,00     | 35.000,00                    | 35.000,00  | 216.100,00         | 216.100,00 | 200,00                             | 200,00     | 0,00                                 | 0,00       |
| 3.2.      | 2. Haushaltsfolgejahr                    | 2025 | 100,00           | 100,00     | 35.000,00                    | 35.000,00  | 226.100,00         | 226.100,00 | 200,00                             | 200,00     | 0,00                                 | 0,00       |
| 3.3.      | 3. Haushaltsfolgejahr                    | 2026 | 100,00           | 100,00     | 35.000,00                    | 35.000,00  | 236.100,00         | 236.100,00 | 200,00                             | 200,00     | 0,00                                 | 0,00       |

## Haushaltsplan 2023 der Gemeinde Knorrendorf

### 3.1.4 Sonstige Erträge und laufende Einzahlungen

| Lfd. Nr. |  | Jahr | Ordnungsrechtliche Erträge/Einzahlungen |            | Säumniszuschläge, Mahngebühren usw. |            | Konzessionabgaben |            | Vorsteuer |            | Umsatzsteuer |            |
|----------|--|------|---|------------|-------------------------------------|------------|-------------------|------------|-----------|------------|--------------|------------|
|          |  |      | Ertrag                                  | Einzahlung | Ertrag                              | Einzahlung | Ertrag            | Einzahlung | Ertrag    | Einzahlung | Ertrag       | Einzahlung |
|          |  |      | 1                                       | 2          | 3                                   | 4          | 5                 | 6          | 7         | 8          | 9            | 10         |
|          |  |      | (in €)                                  |            |                                     |            |                   |            |           |            |              |            |
| 1.       | <b>Entwicklung in Haushaltsvorjahren</b> |      |   |            |                                     |            |                   |            |           |            |              |            |
| 1.1.     | 5. Haushaltsvorjahr (Ergebnis)           | 2018 | 0,00                                    | 0,00       | 0,00                                | 0,00       | 14.978,24         | 14.978,24  | 0,00      | 0,00       | 0,00         | 0,00       |
| 1.2.     | 4. Haushaltsvorjahr (Ergebnis)           | 2019 | 0,00                                    | 0,00       | 0,00                                | 0,00       | 15.810,39         | 15.810,39  | 0,00      | 0,00       | 0,00         | 0,00       |
| 1.3.     | 3. Haushaltsvorjahr (Ergebnis)           | 2020 | 0,00                                    | 0,00       | 0,00                                | 0,00       | 14.332,39         | 14.332,39  | 0,00      | 0,00       | 0,00         | 0,00       |
| 1.4.     | 2. Haushaltsvorjahr (Ergebnis)           | 2021 | 0,00                                    | 0,00       | 0,00                                | 0,00       | 16.056,14         | 13.210,14  | 0,00      | 0,00       | 0,00         | 0,00       |
| 1.5.     | 1. Haushaltvorjahr (Plan)                | 2022 | 0,00                                    | 0,00       | 0,00                                | 0,00       | 12.500,00         | 12.500,00  | 0,00      | 0,00       | 0,00         | 0,00       |
| 2.       | Ansatz des Haushaltsjahres               | 2023 | 0,00                                    | 0,00       | 0,00                                | 0,00       | 12.500,00         | 12.500,00  | 0,00      | 0,00       | 0,00         | 0,00       |
| 2.1.     | Ansatz des Haushaltsjahres je Einwohner  | 2023 | 0,00                                    | 0,00       | 0,00                                | 0,00       | 23,67             | 23,67      | 0,00      | 0,00       | 0,00         | 0,00       |
| 3.       | <b>Ansätze der Haushaltsfolgejahre</b>   |      |   |            |                                     |            |                   |            |           |            |              |            |
| 3.1.     | 1. Haushaltsfolgejahr                    | 2024 | 0,00                                    | 0,00       | 0,00                                | 0,00       | 15.100,00         | 15.100,00  | 0,00      | 0,00       | 0,00         | 0,00       |
| 3.2.     | 2. Haushaltsfolgejahr                    | 2025 | 0,00                                    | 0,00       | 0,00                                | 0,00       | 15.100,00         | 15.100,00  | 0,00      | 0,00       | 0,00         | 0,00       |
| 3.3.     | 3. Haushaltsfolgejahr                    | 2026 | 0,00                                    | 0,00       | 0,00                                | 0,00       | 15.100,00         | 15.100,00  | 0,00      | 0,00       | 0,00         | 0,00       |

## Haushaltsplan 2023 der Gemeinde Knorrendorf

### 3.1.5 Zinserträge/ -einzahlungen und sonstige Finanzerträge/-einzahlungen

| Lfd. Nr. |  | Jahr | Bankzinsen |            | Zinsen Verrechnungskonto Einheitskasse |            | Zinsen aus Ausleihungen |            | Sonstige Zinsen |            | Finanzerträge aus Beteiligungen |            |
|----------|--|------|------------|------------|--|------------|-------------------------|------------|-----------------|------------|---------------------------------|------------|
|          |  |      | Ertrag     | Einzahlung | Ertrag                                 | Einzahlung | Ertrag                  | Einzahlung | Ertrag          | Einzahlung | Ertrag                          | Einzahlung |
|          |  |      | 1          | 2          | 3                                      | 4          | 5                       | 6          | 7               | 8          | 9                               | 10         |
|          |  |      | (in €)     |            |  |            |                         |            |                 |            |                                 |            |
| 1.       | <b>Entwicklung in Haushaltsvorjahren</b> |      |            |            |  |            |                         |            |                 |            |                                 |            |
| 1.1.     | 5. Haushaltsvorjahr (Ergebnis)           | 2018 | 0,00       | 0,00       | 0,00                                   | 0,00       | 0,00                    | 0,00       | 962,63          | 725,63     | 13.604,12                       | 13.604,12  |
| 1.2.     | 4. Haushaltsvorjahr (Ergebnis)           | 2019 | 0,00       | 0,00       | 0,00                                   | 0,00       | 0,00                    | 0,00       | 306,00          | 264,00     | 12.243,71                       | 12.243,71  |
| 1.3.     | 3. Haushaltsvorjahr (Ergebnis)           | 2020 | 0,00       | 0,00       | 0,00                                   | 0,00       | 0,00                    | 0,00       | 3.645,00        | 3.860,00   | 12.243,71                       | 12.243,71  |
| 1.4.     | 2. Haushaltsvorjahr (Ergebnis)           | 2021 | 0,00       | 0,00       | 0,00                                   | 0,00       | 0,00                    | 0,00       | 308,00          | 293,00     | 12.243,71                       | 12.243,71  |
| 1.5.     | 1. Haushaltvorjahr (Plan)                | 2022 | 0,00       | 0,00       | 0,00                                   | 0,00       | 0,00                    | 0,00       | 0,00            | 0,00       | 4.000,00                        | 4.000,00   |
| 2.       | Ansatz des Haushaltsjahres               | 2023 | 0,00       | 0,00       | 0,00                                   | 0,00       | 0,00                    | 0,00       | 0,00            | 0,00       | 4.000,00                        | 4.000,00   |
| 2.1.     | Ansatz des Haushalts-jahres je Einwohner | 2023 | 0,00       | 0,00       | 0,00                                   | 0,00       | 0,00                    | 0,00       | 0,00            | 0,00       | 7,58                            | 7,58       |
| 3.       | <b>Ansätze der Haushaltsfolgejahre</b>   |      |            |            |  |            |                         |            |                 |            |                                 |            |
| 3.1.     | 1. Haushaltsfolgejahr                    | 2024 | 0,00       | 0,00       | 0,00                                   | 0,00       | 0,00                    | 0,00       | 0,00            | 0,00       | 8.000,00                        | 8.000,00   |
| 3.2.     | 2. Haushaltsfolgejahr                    | 2025 | 0,00       | 0,00       | 0,00                                   | 0,00       | 0,00                    | 0,00       | 0,00            | 0,00       | 8.000,00                        | 8.000,00   |
| 3.3.     | 3. Haushaltsfolgejahr                    | 2026 | 0,00       | 0,00       | 0,00                                   | 0,00       | 0,00                    | 0,00       | 0,00            | 0,00       | 8.000,00                        | 8.000,00   |

Die Gemeinde Knorrendorf ist Aktionär der E.DIS AG. Der Aktienbestand der Gemeinde beträgt 24.424 Aktien. Durch die E.DIS AG werden jährlich Dividenden ausgeschüttet.

## Haushaltsplan 2023 der Gemeinde Knorrendorf

### 3.2 Wichtige Aufwendungen und Auszahlungen

Die nachfolgende Tabelle zeigt eine Übersicht über die Entwicklung der wichtigsten Aufwendungen und Auszahlungen.

|  | 2021              |                                 | 2022                |                                 | 2023                |                                 | 2024              |                                 | 2025              |                                 | 2026              |                                 |
|--|-------------------|---------------------------------|---------------------|---------------------------------|---------------------|---------------------------------|-------------------|---------------------------------|-------------------|---------------------------------|-------------------|---------------------------------|
|  | Aufwand           | Auszahlung                      | Aufwand             | Auszahlung                      | Aufwand             | Auszahlung                      | Aufwand           | Auszahlung                      | Aufwand           | Auszahlung                      | Aufwand           | Auszahlung                      |
|  | 1                 | 2                               | 3                   | 4                               | 5                   | 6                               | 7                 | 8                               | 9                 | 10                              | 11                | 12                              |
|  | (in €)            |                                 |                     |                                 |                     |                                 |                   |                                 |                   |                                 |                   |                                 |
| Personalaufwendungen und -auszahlungen                                     | 50.289,33         | 50.969,33                       | 85.100,00           | 85.100,00                       | 89.900,00           | 89.900,00                       | 88.400,00         | 88.400,00                       | 89.000,00         | 89.000,00                       | 89.500,00         | 89.500,00                       |
| Versorgungsaufwendungen und -auszahlungen                                  | 0,00              | 0,00                            | 0,00                | 0,00                            | 0,00                | 0,00                            | 0,00              | 0,00                            | 0,00              | 0,00                            | 0,00              | 0,00                            |
| Aufwendungen und Auszahlungen für Sach- und Dienstleistungen               | 251.939,70        | 245.850,44                      | 430.000,00          | 430.000,00                      | 474.700,00          | 474.700,00                      | 281.200,00        | 281.200,00                      | 281.200,00        | 281.200,00                      | 281.200,00        | 281.200,00                      |
| Abschreibungen   | 0,00              | <del>                    </del> | 103.100,00          | <del>                    </del> | 103.400,00          | <del>                    </del> | 103.400,00        | <del>                    </del> | 103.400,00        | <del>                    </del> | 103.400,00        | <del>                    </del> |
| Zuwendungen, Umlagen und sonstige Transferaufwendungen sowie -auszahlungen | 414.001,47        | 416.293,03                      | 448.900,00          | 448.900,00                      | 449.800,00          | 449.800,00                      | 450.000,00        | 450.000,00                      | 450.000,00        | 450.000,00                      | 450.000,00        | 450.000,00                      |
| Zinsaufwendungen / Zinsauszahlungen  | 18.389,91         | 18.389,91                       | 15.000,00           | 15.000,00                       | 14.100,00           | 14.100,00                       | 13.400,00         | 13.400,00                       | 13.000,00         | 13.000,00                       | 12.400,00         | 12.400,00                       |
| Sonstige laufende Aufwendungen und Auszahlungen                            | 26.235,57         | 24.099,55                       | 46.000,00           | 46.000,00                       | 70.500,00           | 70.500,00                       | 47.200,00         | 47.200,00                       | 47.200,00         | 47.200,00                       | 47.200,00         | 47.200,00                       |
| <b>Summe ordentliche Aufwendungen/Auszahlungen</b>                         | <b>760.855,98</b> | <b>755.602,26</b>               | <b>1.128.100,00</b> | <b>1.025.000,00</b>             | <b>1.202.400,00</b> | <b>1.099.000,00</b>             | <b>983.600,00</b> | <b>880.200,00</b>               | <b>983.800,00</b> | <b>880.400,00</b>               | <b>983.700,00</b> | <b>880.300,00</b>               |
| <b>Summe ordentliche Aufwendungen/Auszahlungen je EW</b>                   | <b>1.441,02</b>   | <b>1.431,06</b>                 | <b>2.136,55</b>     | <b>1.941,29</b>                 | <b>2.277,27</b>     | <b>2.081,44</b>                 | <b>1.862,88</b>   | <b>1.667,05</b>                 | <b>1.863,26</b>   | <b>1.667,42</b>                 | <b>1.863,07</b>   | <b>1.667,23</b>                 |

## Haushaltsplan 2023 der Gemeinde Knorrendorf

### 3.2.1 Personal- und Versorgungsaufwendungen und -auszahlungen

Hier sind sowohl die Aufwendungen für die ehrenamtlich Tätigen als auch für die Arbeitnehmer der Gemeinde berücksichtigt.

|  | 2021             |                  | 2022             |                  | 2023             |                  | 2024             |                  | 2025             |                  | 2026             |                  |
|--|------------------|------------------|------------------|------------------|------------------|------------------|------------------|------------------|------------------|------------------|------------------|------------------|
|  | Aufwand          | Auszahlung       | Aufwand          | Auszahlung       | Aufwand          | Auszahlung       | Aufwand          | Auszahlung       | Aufwand          | Auszahlung       | Aufwand          | Auszahlung       |
|  | 1                | 2                | 3                | 4                | 5                | 6                | 7                | 8                | 9                | 10               | 11               | 12               |
| (in €)   |                  |                  |                  |                  |                  |                  |                  |                  |                  |                  |                  |                  |
| <b>Personalaufwendungen</b>                                    |                  |                  |                  |                  |                  |                  |                  |                  |                  |                  |                  |                  |
| Aufwendungen/Auszahlungen für ehren-amtlich Tätige             | 12.700,00        | 13.380,00        | 12.800,00        | 12.800,00        | 14.600,00        | 14.600,00        | 12.800,00        | 12.800,00        | 12.800,00        | 12.800,00        | 12.800,00        | 12.800,00        |
| Dienstbezüge und dergleichen                                   | 29.350,61        | 29.350,61        | 56.400,00        | 56.400,00        | 59.400,00        | 59.400,00        | 59.600,00        | 59.600,00        | 59.900,00        | 59.900,00        | 60.200,00        | 60.200,00        |
| Beiträge zu Ver-sorgungskassen                                 | 1.114,10         | 1.114,10         | 2.200,00         | 2.200,00         | 2.400,00         | 2.400,00         | 2.500,00         | 2.500,00         | 2.600,00         | 2.600,00         | 2.700,00         | 2.700,00         |
| Beiträge zur ge-setzlichen Sozial-versicherung                 | 7.124,62         | 7.124,62         | 13.700,00        | 13.700,00        | 13.500,00        | 13.500,00        | 13.500,00        | 13.500,00        | 13.700,00        | 13.700,00        | 13.800,00        | 13.800,00        |
| Beihilfen, Unter-stützungsleistungen und dergleichen           | 0                | 0                | 0                | 0                | 0                | 0                | 0                | 0                | 0                | 0                | 0                | 0                |
| Personalnebenaufwendungen/-auszahlungen                        | 0                | 0                | 0                | 0                | 0                | 0                | 0                | 0                | 0                | 0                | 0                | 0                |
| Pauschalierte Lohnsteuer                                       | 0                | 0                | 0                | 0                | 0                | 0                | 0                | 0                | 0                | 0                | 0                | 0                |
| <b>Summe Personal-aufwendungen/ -auszahlungen</b>              | <b>50.289,33</b> | <b>50.969,33</b> | <b>85.100,00</b> | <b>85.100,00</b> | <b>89.900,00</b> | <b>89.900,00</b> | <b>88.400,00</b> | <b>88.400,00</b> | <b>89.000,00</b> | <b>89.000,00</b> | <b>89.500,00</b> | <b>89.500,00</b> |
| <b>Summe Personal-aufwendungen/ -auszahlungen je Einwohner</b> | <b>95,24</b>     | <b>96,53</b>     | <b>161,17</b>    | <b>161,17</b>    | <b>170,27</b>    | <b>170,27</b>    | <b>167,42</b>    | <b>167,42</b>    | <b>168,56</b>    | <b>168,56</b>    | <b>169,51</b>    | <b>169,51</b>    |

## Haushaltsplan 2023 der Gemeinde Knorrendorf

### 3.2.2 Aufwendungen für Sach- und Dienstleistungen

Diese betreffen Energie, Wasser, Abwasser, Abfall, Unterhaltungsaufwand usw. für Grundstücke, Gebäude, Straßen, Wege, Plätze und Fahrzeuge.

|  | 2021              |                   | 2022              |                   | 2023              |                   | 2024              |                   | 2025              |                   | 2026              |                   |
|--|-------------------|-------------------|-------------------|-------------------|-------------------|-------------------|-------------------|-------------------|-------------------|-------------------|-------------------|-------------------|
|  | Aufwand           | Auszahlung        | Aufwand           | Auszahlung        | Aufwand           | Auszahlung        | Aufwand           | Auszahlung        | Aufwand           | Auszahlung        | Aufwand           | Auszahlung        |
|  | 1                 | 2                 | 3                 | 4                 | 5                 | 6                 | 7                 | 8                 | 9                 | 10                | 11                | 12                |
| (in €)   |                   |                   |                   |                   |                   |                   |                   |                   |                   |                   |                   |                   |
| Aufwendungen/Auszahlungen für Abfall   | 0,00              | 0,00              | 0,00              | 0,00              | 0,00              | 0,00              | 0,00              | 0,00              | 0,00              | 0,00              | 0,00              | 0,00              |
| Aufwendungen/Auszahlungen für Energie/Wasser                                     | 76.131,59         | 34.139,17         | 91.700,00         | 91.700,00         | 138.900,00        | 138.900,00        | 81.100,00         | 81.100,00         | 81.100,00         | 81.100,00         | 81.100,00         | 81.100,00         |
| Unterhaltungsaufwendungen/auszahlungen   | 66.661,77         | 38.071,94         | 203.600,00        | 203.600,00        | 210.600,00        | 210.600,00        | 81.300,00         | 81.300,00         | 81.300,00         | 81.300,00         | 81.300,00         | 81.300,00         |
| Bewirtschaftungsaufwendungen/-auszahlungen                                       | 27.100,79         | 18.925,89         | 39.900,00         | 39.900,00         | 34.400,00         | 34.400,00         | 30.700,00         | 30.700,00         | 30.700,00         | 30.700,00         | 30.700,00         | 30.700,00         |
| Sonstige Aufwendungen/Auszahlungen für Sach- und Dienstleistung                  | 82.045,55         | 50.052,47         | 94.800,00         | 94.800,00         | 90.800,00         | 90.800,00         | 88.100,00         | 88.100,00         | 88.100,00         | 88.100,00         | 88.100,00         | 88.100,00         |
| <b>Summe Aufwendungen/Auszahlungen für Sach- und Dienstleistung</b>              | <b>251.939,70</b> | <b>141.189,47</b> | <b>430.000,00</b> | <b>430.000,00</b> | <b>474.700,00</b> | <b>474.700,00</b> | <b>281.200,00</b> | <b>281.200,00</b> | <b>281.200,00</b> | <b>281.200,00</b> | <b>281.200,00</b> | <b>281.200,00</b> |
| <b>Summe Aufwendungen/Auszahlungen für Sach- und Dienstleistung je Einwohner</b> | <b>477,16</b>     | <b>267,40</b>     | <b>814,39</b>     | <b>814,39</b>     | <b>899,05</b>     | <b>899,05</b>     | <b>532,58</b>     | <b>532,58</b>     | <b>532,58</b>     | <b>532,58</b>     | <b>532,58</b>     | <b>532,58</b>     |

## Haushaltsplan 2023 der Gemeinde Knorrendorf

### 3.2.3 Abschreibungen / Erträge aus der Auflösung von Sonderposten zum Anlagevermögen

Mit der Umstellung des Rechnungswesens auf die kommunale Doppik wird neu der vollständige Ressourcenverbrauch aufgezeigt. Ausdruck des Ressourcenverbrauchs im Bereich des Anlagevermögens sind die Abschreibungen, die den Werteverzehr des gemeindlichen Vermögens widerspiegeln. In der folgenden Übersicht wird die Abschreibungsbelastung der Gemeinde den Erträgen aus der Auflösung von Sonderposten zum Anlagevermögen gegenübergestellt. Die sich daraus ergebende Netto-Abschreibungs-Belastung der Gemeinde kann grundsätzlich aus der zweckgebundenen Kapitalrücklage aus investiv gebundenen Schlüsselzuweisungen abgedeckt werden, sofern sich aus der Netto-Abschreibungsbelastung für die Gemeinde ein negatives Jahresergebnis errechnet.

|   | 2021              |                                | 2022              |                                | 2023              |                                | 2024              |                                | 2025              |                                | 2026              |                                |
|---|-------------------|--------------------------------|-------------------|--------------------------------|-------------------|--------------------------------|-------------------|--------------------------------|-------------------|--------------------------------|-------------------|--------------------------------|
|   | Abschreibung      | Auflösung<br>Sonder-<br>posten | Abschreibung      | Auflösung<br>Sonder-<br>posten | Abschreibung      | Auflösung<br>Sonder-<br>posten | Abschreibung      | Auflösung<br>Sonder-<br>posten | Abschreibung      | Auflösung<br>Sonder-<br>posten | Abschreibung      | Auflösung<br>Sonder-<br>posten |
|   | 1                 | 2                              | 3                 | 4                              | 5                 | 6                              | 7                 | 8                              | 9                 | 10                             | 11                | 12                             |
| (in €)  |                   |                                |                   |                                |                   |                                |                   |                                |                   |                                |                   |                                |
| Immaterielle Vermögensgegenstände                               | 0,00              | 0,00                           | 0,00              | 0,00                           | 0,00              | 0,00                           | 0,00              | 0,00                           | 0,00              | 0,00                           | 0,00              | 0,00                           |
| Unbebaute und bebaute Grundstücke und grundstücksgleiche Rechte | 38.800,00         | 0,00                           | 38.800,00         | 0,00                           | 39.100,00         | 0,00                           | 39.100,00         | 0,00                           | 391.000,00        | 0,00                           | 39.100,00         | 0,00                           |
| Infrastrukturvermögen   | 54.100,00         | 0,00                           | 54.100,00         | 0,00                           | 54.100,00         | 0,00                           | 54.100,00         | 0,00                           | 54.100,00         | 0,00                           | 54.100,00         | 0,00                           |
| Sonstige planmäßige Abschreibung                                | 10.200,00         | 0,00                           | 10.200,00         | 0,00                           | 10.200,00         | 0,00                           | 10.200,00         | 0,00                           | 10.200,00         | 0,00                           | 10.200,00         | 0,00                           |
| außerplanmäßige Abschreibungen                                  | 0,00              | 0,00                           | 0,00              | 0,00                           | 0,00              | 0,00                           | 0,00              | 0,00                           | 0,00              | 0,00                           | 0,00              | 0,00                           |
| <b>Summe der Abschreibungen</b>                                 | <b>103.100,00</b> | <b>25.800,00</b>               | <b>103.100,00</b> | <b>25.800,00</b>               | <b>103.400,00</b> | <b>25.800,00</b>               | <b>103.400,00</b> | <b>25.800,00</b>               | <b>455.300,00</b> | <b>25.800,00</b>               | <b>103.400,00</b> | <b>25.800,00</b>               |

Eine Zuordnung der Auflösung von Sonderposten kann nicht dargestellt werden, da die Auflösung der Sonderposten über die zentralen Konten 4151 und 4159 erfolgt.

## Haushaltsplan 2023 der Gemeinde Knorrendorf

### 3.2.4 Zuwendungen, Umlagen und Transferaufwendungen sowie Auszahlungen

| Lfd. Nr.    |  | Jahr | Zuweisungen und Zuschüsse für laufende Zwecke |            | Amtsumlage |            | Kreisumlage |            | Gewerbsteuerumlage |            | Sonstige (allg. Umlage an Zweckverbände) |            |  |  |
|-------------|--|------|---|------------|------------|------------|-------------|------------|--------------------|------------|--|------------|--|--|
|             |  |      | Aufwand                                       | Auszahlung | Aufwand    | Auszahlung | Aufwand     | Auszahlung | Aufwand            | Auszahlung | Aufwand                                  | Auszahlung |  |  |
|             |  |      | (in €)  |            |            |            |             |            |                    |            |  |            |  |  |
|             |  |      | 1   | 2          | 3          | 4          | 5           | 6          | 7                  | 8          | 9  | 10         |  |  |
| <b>1.</b>   | <b>Entwicklung in Haushaltsvorjahren</b>       |      |   |            |            |            |             |            |                    |            |  |            |  |  |
| 1.1.        | 5. Haushaltsvorjahr (Ergebnis)                 | 2018 | 63.113,81                                     | 62.859,66  | 89.650,70  | 92.522,78  | 233.242,21  | 233.242,21 | 4.404,23           | 2.021,79   | 20.284,43                                | 20.284,43  |  |  |
| 1.2.        | 4. Haushaltsvorjahr (Ergebnis)                 | 2019 | 75.277,11                                     | 75.531,78  | 85.895,24  | 83.023,16  | 232.942,65  | 232.942,65 | 4.372,43           | 7.171,51   | 22.334,20                                | 22.334,20  |  |  |
| 1.3.        | 3. Haushaltsvorjahr (Ergebnis)                 | 2020 | 61.879,59                                     | 61.879,59  | 90.183,07  | 90.183,07  | 229.870,57  | 229.870,57 | 4.954,05           | 3.028,03   | 34.116,98                                | 34.116,98  |  |  |
| 1.4.        | 2. Haushaltsvorjahr (Ergebnis)                 | 2021 | 55.452,18                                     | 54.952,18  | 89.702,04  | 89.702,04  | 231.098,84  | 231.098,84 | 2.931,04           | 5.722,60   | 34.817,37                                | 34.817,37  |  |  |
| 1.5.        | 1. Haushaltsvorjahr (Plan)                     | 2022 | 61.600,00                                     | 61.600,00  | 91.500,00  | 91.500,00  | 257.800,00  | 257.800,00 | 3.000,00           | 3.000,00   | 35.000,00                                | 35.000,00  |  |  |
| <b>2.</b>   | <b>Ansatz des Haushaltsjahres</b>              | 2023 | 59.000,00                                     | 59.000,00  | 97.900,00  | 97.900,00  | 254.900,00  | 254.900,00 | 3.000,00           | 3.000,00   | 35.000,00                                | 35.000,00  |  |  |
| <b>2.1.</b> | <b>Ansatz des Haushaltsjahres je Einwohner</b> | 2023 | 111,74  | 111,74     | 185,42     | 185,42     | 482,77      | 482,77     | 5,68               | 5,68       | 66,29                                    | 66,29      |  |  |
| <b>3.</b>   | <b>Ansätze der Haushaltsfolgejahre</b>         |      |   |            |            |            |             |            |                    |            |  |            |  |  |
| 3.1.        | 1. Haushaltsfolgejahr                          | 2024 | 61.000,00                                     | 61.000,00  | 100.000,00 | 100.000,00 | 250.000,00  | 250.000,00 | 4.000,00           | 4.000,00   | 35.000,00                                | 35.000,00  |  |  |
| 3.2.        | 2. Haushaltsfolgejahr                          | 2025 | 61.000,00                                     | 61.000,00  | 100.000,00 | 100.000,00 | 250.000,00  | 250.000,00 | 4.000,00           | 4.000,00   | 35.000,00                                | 35.000,00  |  |  |
| 3.3.        | 3. Haushaltsfolgejahr                          | 2026 | 61.000,00                                     | 61.000,00  | 100.000,00 | 100.000,00 | 250.000,00  | 250.000,00 | 4.000,00           | 4.000,00   | 35.000,00                                | 35.000,00  |  |  |

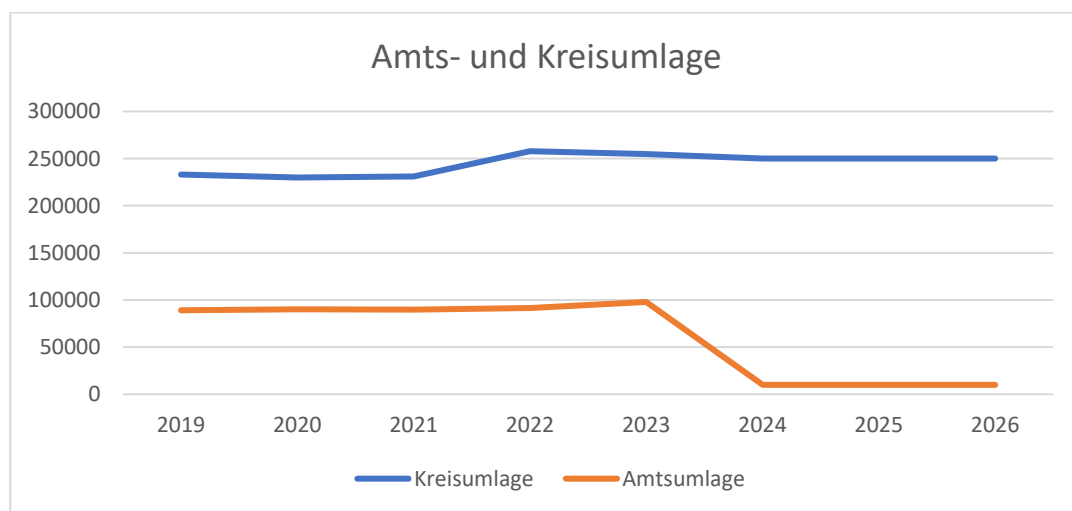
### 3.2.4.1 Amts- und Kreisumlage

Die Entwicklung der Kreisumlage und der Amtsumlage als wesentliche, die Struktur der laufenden Aufwendungen und Auszahlungen bestimmende Parameter ist in der folgenden Grafik dargestellt. Dabei beruhen die Angaben zu Vorjahren auf Ist-Werten, die Angabe zum Haushaltsjahr auf aktuellen Plandaten (der aktuelle Kreisumlagesatz beträgt 43,294 %, die Umlagegrundlage 588.703,77 € = 254.873,41 €, der aktuelle Amtsumlagesatz 16,6199 %, die Umlagegrundlage 588.703,77 = 97.841,98 €) und die Angaben zur voraussichtlichen Entwicklung in den Jahren 2024, 2025 und 2026 auf Annahmen auf der Grundlage überschlägig ermittelter Ergebnisse zur Entwicklung der Steuerkraft und der Schlüsselzuweisungen für die Gemeinde Knorrendorf.

|             | 2019      | 2020      | 2021      | 2022      |
|-------------|-----------|-----------|-----------|-----------|
| Kreisumlage | 233.000 € | 229.900 € | 231.100 € | 257.800 € |
| Amtsumlage  | 89.000 €  | 90.200 €  | 89.800 €  | 91.500 €  |

|             | 2023      | 2024      | 2025      | 2026      |
|-------------|-----------|-----------|-----------|-----------|
| Kreisumlage | 254.900 € | 250.000 € | 250.000 € | 250.000 € |
| Amtsumlage  | 97.900 €  | 100.000 € | 100.000 € | 100.000 € |

Die Kreisumlage beträgt seit dem Haushaltsjahr 2012 48,305 %, in 2023 43,294 %.



## Haushaltsplan 2023 der Gemeinde Knorrendorf

### 3.2.5 Sonstige laufende Aufwendungen und Auszahlungen

Hierunter fallen Geschäftsausgaben, wie Aus- und Fortbildung, Reisekosten, Versicherungen, Fernmeldegebühren, öffentliche Bekanntmachungen, Rechtsanwaltskosten und Prüfungsgebühren.

| Lfd. Nr.    |  | Jahr | Sonstige Personal- und Versorgungsaufwendungen / Auszahlungen |            | Aufwendungen / Auszahlungen für die Inanspruchnahme von Rechten Dritter |            | Geschäftsaufwendungen / -auszahlungen |            | Sonstige |            |  |  |
|-------------|--|------|---|------------|---|------------|---------------------------------------|------------|----------|------------|--|--|
|             |  |      | Aufwand   | Auszahlung | Aufwand   | Auszahlung | Aufwand                               | Auszahlung | Aufwand  | Auszahlung |  |  |
|             |  |      | (in €)  |            |   |            |                                       |            |          |            |  |  |
|             |  |      | 1   | 2          | 3   | 4          | 5                                     | 6          | 7        | 8          |  |  |
| <b>1.</b>   | <b>Entwicklung in Haushaltsvorjahren</b>       |      |   |            |   |            |                                       |            |          |            |  |  |
| 1.1.        | 5. Haushaltsvorjahr (Ergebnis)                 | 2018 | 5.572,69  | 5.572,69   | 8.051,32  | 8.266,92   | 12.298,47                             | 12.184,39  | 0,00     | 0,00       |  |  |
| 1.2.        | 4. Haushaltsvorjahr (Ergebnis)                 | 2019 | 3.628,59  | 3.628,59   | 7.934,13  | 7.108,12   | 14.018,23                             | 13.997,21  | 0,00     | 0,00       |  |  |
| 1.3.        | 3. Haushaltsvorjahr (Ergebnis)                 | 2020 | 2.513,59  | 2.452,59   | 7.276,91  | 7.476,33   | 9.095,60                              | 9.215,74   | 0,00     | 0,00       |  |  |
| 1.4.        | 2. Haushaltsvorjahr (Ergebnis)                 | 2021 | 2.896,17  | 1.206,60   | 6.767,39  | 6.345,98   | 16.572,01                             | 16.546,97  | 0,00     | 0,00       |  |  |
| 1.5.        | 1. Haushaltsvorjahr (Plan)                     | 2022 | 2.500,00  | 2.500,00   | 29.800,00   | 29.800,00  | 13.700,00                             | 13.700,00  | 0,00     | 0,00       |  |  |
| <b>2.</b>   | <b>Ansatz des Haushaltsjahres</b>              | 2023 | 3.600,00  | 3.600,00   | 52.100,00   | 52.100,00  | 14.800,00                             | 14.800,00  | 0,00     | 0,00       |  |  |
| <b>2.1.</b> | <b>Ansatz des Haushaltsjahres je Einwohner</b> | 2023 | 6,82  | 6,82       | 98,67   | 98,67      | 28,03                                 | 28,03      | 0,00     | 0,00       |  |  |
| <b>3.</b>   | <b>Ansätze der Haushaltsfolgejahre</b>         |      |   |            |   |            |                                       |            |          |            |  |  |
| 3.1.        | 1. Haushaltsfolgejahr                          | 2024 | 2.300,00  | 2.300,00   | 30.600,00   | 30.600,00  | 14.300,00                             | 14.300,00  | 0,00     | 0,00       |  |  |
| 3.2.        | 2. Haushaltsfolgejahr                          | 2025 | 2.300,00  | 2.300,00   | 30.600,00   | 30.600,00  | 14.300,00                             | 14.300,00  | 0,00     | 0,00       |  |  |
| 3.3.        | 3. Haushaltsfolgejahr                          | 2026 | 2.300,00  | 2.300,00   | 30.600,00   | 30.600,00  | 14.300,00                             | 14.300,00  | 0,00     | 0,00       |  |  |

### 3.2.6 Übersicht über die Zuwendungen an Fraktionen

Entfällt in der Gemeinde Knorrendorf.

## Haushaltsplan 2023 der Gemeinde Knorrendorf

### 3.2.7 Zinsaufwendungen/ -auszahlungen und sonstige Finanzaufwendungen/ -auszahlungen

| Lfd. Nr.    |  | Jahr | Bankzinsen |            | Zinsen Verrechnungskonto Einheitskasse |            | Sonstige Zinsaufwendungen / -auszahlungen |            | Finanzaufwendungen / -auszahlungen aus Beteiligungen |            | Sonstige Finanzaufwendungen / -auszahlungen |            |
|-------------|--|------|------------|------------|--|------------|---|------------|--|------------|---|------------|
|             |  |      | Aufwand    | Auszahlung | Aufwand                                | Auszahlung | Aufwand                                   | Auszahlung | Aufwand  | Auszahlung | Aufwand                                     | Auszahlung |
|             |  |      | (in €)     |            |  |            |   |            |  |            |   |            |
|             |  |      | 1          | 2          | 3                                      | 4          | 5   | 6          | 7  | 8          | 9   | 10         |
| <b>1.</b>   | <b>Entwicklung in Haushaltsvorjahren</b>       |      |            |            |  |            |   |            |  |            |   |            |
| 1.1.        | 5. Haushaltsvorjahr (Ergebnis)                 | 2018 | 24.140,95  | 24.140,95  | 0,00                                   | 0,00       | 0,00                                      | 0,00       | 0,00   | 0,00       | 0,00  | 0,00       |
| 1.2.        | 4. Haushaltsvorjahr (Ergebnis)                 | 2019 | 23.314,80  | 23.314,80  | 0,00                                   | 0,00       | 0,00                                      | 0,00       | 0,00   | 0,00       | 0,00  | 0,00       |
| 1.3.        | 3. Haushaltsvorjahr (Ergebnis)                 | 2020 | 19.243,28  | 19.243,28  | 0,00                                   | 0,00       | 0,00                                      | 0,00       | 0,00   | 0,00       | 0,00  | 0,00       |
| 1.4.        | 2. Haushaltsvorjahr (Ergebnis)                 | 2021 | 18.389,91  | 18.389,91  | 0,00                                   | 0,00       | 0,00                                      | 0,00       | 0,00   | 0,00       | 0,00  | 0,00       |
| 1.5.        | 1. Haushaltsvorjahr (Plan)                     | 2022 | 15.000,00  | 15.000,00  | 0,00                                   | 0,00       | 0,00                                      | 0,00       | 0,00   | 0,00       | 0,00  | 0,00       |
| <b>2.</b>   | <b>Ansatz des Haushaltsjahres</b>              | 2023 | 14.100,00  | 14.100,00  | 0,00                                   | 0,00       | 0,00                                      | 0,00       | 0,00   | 0,00       | 0,00  | 0,00       |
| <b>2.1.</b> | <b>Ansatz des Haushaltsjahres je Einwohner</b> | 2023 | 26,70      | 26,70      | 0,00                                   | 0,00       | 0,00                                      | 0,00       | 0,00   | 0,00       | 0,00  | 0,00       |
| <b>3.</b>   | <b>Ansätze der Haushaltsfolgejahre</b>         |      |            |            |  |            |   |            |  |            |   |            |
| 3.1.        | 1. Haushaltsfolgejahr                          | 2024 | 13.400,00  | 13.400,00  | 0,00                                   | 0,00       | 0,00                                      | 0,00       | 0,00   | 0,00       | 0,00  | 0,00       |
| 3.2.        | 2. Haushaltsfolgejahr                          | 2025 | 13.000,00  | 13.000,00  | 0,00                                   | 0,00       | 0,00                                      | 0,00       | 0,00   | 0,00       | 0,00  | 0,00       |
| 3.3.        | 3. Haushaltsfolgejahr                          | 2026 | 12.400,00  | 12.400,00  | 0,00                                   | 0,00       | 0,00                                      | 0,00       | 0,00   | 0,00       | 0,00  | 0,00       |

## Haushaltsplan 2023 der Gemeinde Knorrendorf

### 3.3 Übersicht über die Entwicklung der Investitionen und Investitionsförderungsmaßnahmen sowie die sich hieraus ergebenden Auswirkungen auf die Ergebnis- und Finanzhaushalte der folgenden Haushaltsjahre

| Lfd. Nr. |  | 2023                  |                     | Ansätze der Haushaltsfolgejahre |                     |                       |                     |                       |                     |
|----------|--|-----------------------|---------------------|---------------------------------|---------------------|-----------------------|---------------------|-----------------------|---------------------|
|          |  |                       |                     | 2024                            |                     | 2025                  |                     | 2026                  |                     |
|          |  | Ergebnis-<br>haushalt | Finanz-<br>haushalt | Ergebnis-<br>haushalt           | Finanz-<br>haushalt | Ergebnis-<br>haushalt | Finanz-<br>haushalt | Ergebnis-<br>haushalt | Finanz-<br>haushalt |
|          |  | 1                     | 2                   | 3                               | 4                   | 5                     | 6                   | 7                     | 8                   |
|          |  | (in €)                |                     |                                 |                     |                       |                     |                       |                     |
| 1.       | Investitionen des Haushaltsjahres  |                       |                     |                                 |                     |                       |                     |                       |                     |
| 1.1      | Investitionsauszahlungen   | <del> </del>          | 1.630.200           | <del> </del>                    | 0                   | <del> </del>          | 0                   | <del> </del>          | 0                   |
| 1.2      | Investitionseinzahlungen   | <del> </del>          | 1.313.800           | <del> </del>                    | 0                   | <del> </del>          | 0                   | <del> </del>          | 0                   |
| 1.3      | Abschreibungen   | 103.400               | <del> </del>        | 103.400                         | <del> </del>        | 103.400               | <del> </del>        | 103.400               | <del> </del>        |
| 1.4      | Erträge aus der Auflösung von Sonderposten                                     | 25.800                | <del> </del>        | 25.800                          | <del> </del>        | 25.800                | <del> </del>        | 25.800                | <del> </del>        |
| 1.5      | Unterhaltungs- und Bewirtschaftungsaufwendungen                                | 474.700               | <del> </del>        | 281.200                         | <del> </del>        | 281.200               | <del> </del>        | 281.200               | <del> </del>        |
| 1.6      | Kreditaufnahme   | <del> </del>          | <del> </del>        | <del> </del>                    | <del> </del>        | <del> </del>          | <del> </del>        | <del> </del>          | <del> </del>        |
| 1.7      | Kreditilgung (planmäßig)   | <del> </del>          | 42.700              | <del> </del>                    | 43.300              | <del> </del>          | 44.100              | <del> </del>          | 45.000              |
| 1.8      | Fremdkapitalzins   | <del> </del>          | <del> </del>        | <del> </del>                    | <del> </del>        | <del> </del>          | <del> </del>        | <del> </del>          | <del> </del>        |
| 1.9      | Bei Ersatzinvestition Wegfall von Abschreibungen auf Altanlagen                | <del> </del>          | <del> </del>        | <del> </del>                    | <del> </del>        | <del> </del>          | <del> </del>        | <del> </del>          | <del> </del>        |
| 1.10     | Bei Ersatzinvestition Wegfall von Unterhaltungs-/ Bewirtschaftungsaufwendungen | <del> </del>          | <del> </del>        | <del> </del>                    | <del> </del>        | <del> </del>          | <del> </del>        | <del> </del>          | <del> </del>        |

## Haushaltsplan 2023 der Gemeinde Knorrendorf

### 3.3.1 Investitionen

| THH           | Produkt | Bezeichnung     | Auszahlungen | Einzahlungen | davon EA          | Bemerkung                   |
|---------------|---------|-----------------|--------------|--------------|-------------------|-----------------------------|
|               |         |                 | in €         |              |                   |                             |
| 3             | 11402   | Liegenschaften  | 16.200,00    | 0,00         | 16.200,00         | Ankauf von Flächen          |
| 2             | 36602   | Spielplätze     | 15.000,00    | 0,00         | 15.000,00         | Spielplatz Kastorf          |
| 6             | 54100   | Gemeindestraßen | 1.530.000,00 | 1.142.200,00 | 387.800,00        | Dorfstraße Kleeth Dorf/B104 |
| 6             | 54100   | Gemeindestraßen | 20.000,00    | 0,00         | 20.000,00         | Bauleitplanung Gädebehn     |
| 6             | 54100   | Gemeindestraßen | 30.000,00    | 0,00         | 30.000,00         | Erneuerung Bushaltestellen  |
| 6             | 54100   | Gemeindestraßen | 7.000,00     | 0,00         | 7.000,00          | Ankauf Radweg               |
| 5             | 55305   | Friedhof        | 12.000,00    | 0,00         | 12.000,00         | Feierhalle Knorrendorf      |
| <b>gesamt</b> |         |                 |              |              | <b>488.000,00</b> |                             |

Die Investitionen bzw. die Investitionsfördermaßnahmen sind jeweils als Einzelmaßnahme in der Investitionsübersicht (Anlage Muster 10 b) dargestellt. Die Vorhaben werden den jeweiligen Produkten zugeordnet. Alle dargestellten Auswirkungen sind jährliche Auswirkungen.

Anlagegüter mit Anschaffungskosten über 1.000 EUR werden über die gewöhnliche Nutzungsdauer gemäß Landeseinheitlicher Abschreibungstabelle zum NKHR M-V, abgeschrieben. Entsprechende Aufwendungen für Abschreibungen sind im Ergebnishaushalt anteilig berücksichtigt.

### 3.4 Verpflichtungsermächtigungen

Verpflichtungsermächtigungen gemäß § 54 KV M-V – auch aus Vorjahren - bestehen nicht, siehe Muster 3.

## Haushaltsplan 2023 der Gemeinde Knorrendorf

### 3.5 Verbindlichkeiten

#### 3.5.1 Übersicht über den voraussichtlichen Stand der Verbindlichkeiten zum Ende des Haushaltsjahres

Muster 4a  
(zu § 1 Nummer 3 GemHVO-Doppik)

| <b>Übersicht<br/>über den voraussichtlichen Stand der Verbindlichkeiten 2023</b> |  |  |   |   |   | Erläuterungen            |
|--|--|--|---|---|---|--------------------------|
| Nr.  | Art<br>(gemäß § 47 Absatz 5 Nummer 4 GemHVO-Doppik)  | Voraussichtlicher<br>Stand<br>zu Beginn des<br>Haushaltsjahres | Tilgung<br>a) planmäßig<br>b) Umschuldung<br>c)<br>außerplanmäßig | Kreditaufnahmen<br>a) Neuaufnahme<br>b) Umschuldung | Voraussichtlicher<br>Stand<br>zum Ende des<br>Haushaltsjahres | Kontonummer <sup>1</sup> |
|  |  | in €   |   |   |   |                          |
|  |  | 1  | 2   | 3   | 4   |                          |
| 1.1  | Verbindlichkeiten aus Kreditaufnahmen für Investitionen und Investitionsförderungsmaßnahmen <u>ohne</u> Vorgänge, die diesen wirtschaftlich gleichkommen | 916.124,04   | 42.700,00   | a)<br>b)<br>c)                                      | 873.424,04  | 311-319                  |
| 1.2  | Verbindlichkeiten aus Vorgängen, die Kreditaufnahmen für Investitionen und Investitionsförderungsmaßnahmen wirtschaftlich gleichkommen                   |  | a)<br>b)<br>c)  | a)<br>b)<br>c)                                      |   | 331-337                  |
| 2.1  | Verbindlichkeiten aus Kassenkrediten <u>ohne</u> Vorgänge, die diesen wirtschaftlich gleichkommen  |  | <del> </del>  |   |   | 321-329, 37431           |
| 2.2  | Verbindlichkeiten aus Vorgängen, die Kassenkrediten wirtschaftlich gleichkommen  |  | <del> </del>  |   |   | 338                      |
|  | <b>Verbindlichkeiten aus Kreditaufnahmen<br/>(Summe der Nummern 1.1 bis 2.2)</b>   | 916.124,04   | <del> </del>  |   | 873.424,04  |                          |

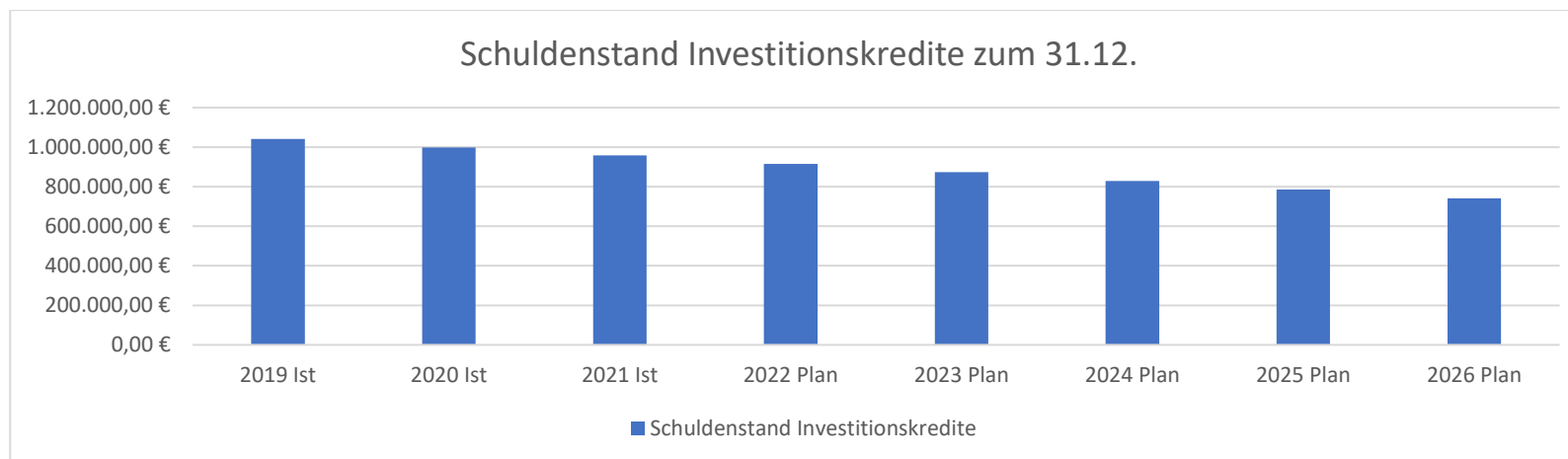
<sup>1</sup> Diese Angaben beziehen sich auf die Spalten 1 und 4

## Haushaltsplan 2023 der Gemeinde Knorrendorf

### 3.5.2 Entwicklung der Investitionskredite

| Lfd. Nr.    |  | Jahr | Investitionskredite |           | Liquiditätskredite | Insgesamt                                    |  |  |  |
|-------------|--|------|---------------------|-----------|--------------------|--|--|--|--|
|             |  |      | Zinsen              | Tilgung   | Zinsen             | Schuldenstand per 31.12. des Haushaltsjahres | Pro-Kopf-Verschuldung zum Ende des Haushaltsjahres |  |  |
|             |  |      | (in €)              |           |                    |  |  |  |  |
|             |  |      | 1                   | 2         | 3                  | 4  | 5  |  |  |
| <b>1.</b>   | <b>Entwicklung in Haushaltsvorjahren</b>       |      |                     |           |                    |  |  |  |  |
| 1.1.        | 5. Haushaltsvorjahr (Ergebnis)                 | 2018 | 24.140,95           | 40.616,27 | 0,00               | 1.083.014,82                                 | 1.873,73   |  |  |
| 1.2.        | 4. Haushaltsvorjahr (Ergebnis)                 | 2019 | 23.314,80           | 41.442,42 | 0,00               | 1.041.572,40                                 | 1.876,71   |  |  |
| 1.3.        | 3. Haushaltsvorjahr (Ergebnis)                 | 2020 | 19.243,28           | 42.838,95 | 0,00               | 998.733,45                                   | 1.809,30   |  |  |
| 1.4.        | 2. Haushaltsvorjahr (Ergebnis)                 | 2021 | 18.389,91           | 40.948,44 | 0,00               | 957.785,01                                   | 1.813,99   |  |  |
| 1.5.        | 1. Haushaltsvorjahr (Plan)                     | 2022 | 15.000,00           | 42.000,00 | 0,00               | 915.785,01                                   | 1.734,44   |  |  |
| <b>2.</b>   | <b>Ansatz des Haushaltsjahres</b>              | 2023 | 14.100,00           | 42.700,00 | 0,00               | 873.085,01                                   | 1.653,57   |  |  |
| <b>2.1.</b> | <b>Ansatz des Haushaltsjahres je Einwohner</b> | 2023 | 26,70               | 80,87     | 0,00               | 1.653,57                                     |  |  |  |
| <b>3.</b>   | <b>Ansätze der Haushaltsfolgejahre</b>         |      |                     |           |                    |  |  |  |  |
| 3.1.        | 1. Haushaltsfolgejahr                          | 2024 | 13.400,00           | 43.300,00 | 0,00               | 829.785,01                                   | 1.571,56   |  |  |
| 3.2.        | 2. Haushaltsfolgejahr                          | 2025 | 13.000,00           | 44.100,00 | 0,00               | 785.685,01                                   | 1.488,04   |  |  |
| 3.3.        | 3. Haushaltsfolgejahr                          | 2026 | 12.400,00           | 45.000,00 | 0,00               | 740.685,01                                   | 1.402,81   |  |  |

## Haushaltsplan 2023 der Gemeinde Knorrendorf



Die folgende Zusammenstellung zeigt die Entwicklung der Investitionskredite sowie die Restlaufzeit zum Ende des Haushaltsjahres

| Lfd. Nr. | Schulden aus Krediten von    | Stand 01.01.2021 | Stand 01.01.2022 | Voraussichtlicher Stand zu Beginn des Haushaltsjahres 2023 | Voraussichtlicher Stand zum Ende des Haushaltsjahres 2023 | Restlaufzeit zum Ende des Haushaltsjahres 2023 |                                     |                       |
|----------|------------------------------|------------------|------------------|--|---|--|-------------------------------------|-----------------------|
|          |                              |                  |                  |  |   | bis zu einem Jahr                              | von über einem Jahr bis zu 5 Jahren | von mehr als 5 Jahren |
|          |                              |                  |                  |  |   | (in €)   |                                     |                       |
|          |                              | 1                | 2                | 3  | 4   | 5  | 6                                   | 7                     |
| 1.       | Bund,LAF,ERP-Sondervermögen  | 0,00             | 0,00             | 0,00   | 0,00  | 0,00   | 0,00                                | 0,00                  |
| 2.       | Landesförderinstitut         | 154.745,41       | 134.558,51       | 113.959,56   | 92.940,13   | 0,00   | 0,00                                | 92.940,13             |
|          | Summe Landesförderinstitut   | 154.745,41       | 134.558,51       | 113.959,56   | 92.940,13   | 0,00   | 0,00                                | 92.940,13             |
| 3        | Sonstige öffentliche Kredite | 0,00             | 0,00             | 0,00   | 0,00  | 0,00   | 0,00                                | 0,00                  |
| 4        | Kreditmarkt                  | 843.988,04       | 823.226,98       | 802.164,48   | 780.753,19  | 0,00   | 0,00                                | 780.753,19            |
|          | Summe Kreditmarkt            | 843.988,04       | 823.226,98       | 802.164,48   | 780.753,19  | 0,00   | 0,00                                | 780.753,19            |
|          | Summe gesamt                 | 998.733,45       | 957.785,49       | 916.124,04   | 873.693,32  | 0,00   | 0,00                                | 873.693,32            |

### 3.5.3 Entwicklung der Kredite zur Sicherung der Zahlungsfähigkeit

Der in 2022 geplante Kassenkredit musste nicht in Anspruch genommen werden.

In 2023 ist ein genehmigungsfreier Kassenkredit eingearbeitet.

### 3.6 Übersicht über die Belastung des Haushaltes durch kreditähnliche Rechtsgeschäfte

Die Gemeinde hat kreditähnliche Geschäfte in Form von Leasingverträgen in Höhe von 13.000,00 € abgeschlossen:

| Produkt                | Leasingrate       |             |
|------------------------|-------------------|-------------|
| 11403 Gemeindearbeiter | Kommunalschlepper | 10.500,00 € |
|                        | Rasentraktor      | 2.500,00 €  |

### 3.7 Entwicklung der Sonderposten

Als Sonderposten werden die für bestimmte Investitionen erhaltenen Fördermittel des Landes o.a. ausgewiesen, deren ertragswirksame Auflösung durch den Fördermittelgeber nicht ausgeschlossen wurde. Auch Zuschüsse aus Beiträgen und ähnlichen Entgelten Nutzungsberechtigter sind als Sonderposten auszuweisen. Diese Mittel stellen kein Eigenkapital der Gemeinde dar, da sie nicht aus eigener Steuerkraft erwirtschaftet wurden.

Es handelt sich auch nicht um Kredite, da keine Rückzahlungspflicht besteht. Fördermittel und Beiträge bilden insoweit ein eigenständiges Finanzierungselement. Die Sonderposten werden über die Abschreibungszeit des damit finanzierten Wirtschaftsgutes aufgelöst. Am Ende der Nutzungsdauer sind sie also aufgebraucht.

## Haushaltsplan 2023 der Gemeinde Knorrendorf

### Übersicht über die Entwicklung der Sonderposten

| lfd. Nr.     | Art  | Stand 31.12.2020 | Stand 31.12.2021 | Auflösung 2022 Planansatz | Voraussichtlicher Stand zu Beginn des Haushaltsjahres 2023 | Einstellungen | Planmäßige Auflösung | Außerplanmäßige Auflösung / Abgänge | Voraussichtlicher Stand zum Ende des Haushaltsjahres 2023 | Voraussichtlicher Stand zum Ende des Haushaltsjahres 2023 je Einwohner |
|--------------|--|------------------|------------------|---------------------------|--|---------------|----------------------|-------------------------------------|---|--|
|              |  | (in €)           |                  |                           |  |               |                      |                                     |   |  |
|              |  | 1                | 2                | 3                         | 4  | 5             | 6                    | 7                                   | 8   | 9  |
| 1.           | Sonderposten aus Zuwendungen für Investitionen | 608.448,41       | 583.648,41       | 24.800,00                 | 558.848,41   | 0             | 24.800,00            | 0                                   | 534.048,41  | 1.011,46   |
| 2.           | Sonderposten aus Beiträgen                     | 25.221,66        | 24.221,66        | 1.000,00                  | 23.221,66  |               | 1.000,00             | 0                                   | 22.221,66   | 42,09  |
| 3.           | Sonderposten aus Anzahlungen                   | 0,00             | 0                | 0                         |  | 0             | 0                    | 0                                   | 0   | 0,00   |
| 3.1          | Anzahlungen aus Zuwendungen                    | 0,00             | 0                | 0                         |  | 0             | 0                    | 0                                   | 0   | 0,00   |
| 3.2          | Anzahlungen aus Beiträgen                      | 0,00             |                  |                           | 0,00   |               | 0                    | 0                                   | 0   | 0,00   |
| 4.           | Sonderposten für den Gebührenaussgleich        | 0                | 0                | 0                         | 0  | 0             | 0                    | 0                                   | 0   | 0,00   |
| 5.           | Sonstige Sonderposten                          | 0,00             |                  |                           | 0,00   | 0             | 0                    | 0                                   |   | 0,00   |
| Summe gesamt |  | 633.670,07       | 607.870,07       | 25.800,00                 | 582.070,07   | 0,00          | 25.800,00            | 0,00                                | 556.270,07  | 1.053,54   |

### 3.8 Entwicklung der Rückstellungen

In der Gemeinde Knorrendorf liegen keine Rückstellungen vor.

### 3.9 Übersicht über die Pflichtaufgaben und die freiwilligen Leistungen

Was verbirgt sich hinter den Sogenannten Pflicht- und Freiwilligen Aufgaben?

## Haushaltsplan 2023 der Gemeinde Knorrendorf

Die Städte, Gemeinden und Kreise haben vor allem die Grundversorgung mit Einrichtungen der öffentlichen Daseinsvorsorge sicherzustellen (Beispielsweise Schulen, Kultur, Öffentlicher Personennahverkehr, Sport, Ver- und Entsorgung). Sie erledigen eine Reihe von Aufgaben, die ihnen vom Bund und den Bundesländern auferlegt bzw. übertragen wurden.

Letztere gehören zu den so genannten Pflichtaufgaben. Hierbei haben die Kommunen kaum Spielräume. Es ist zumeist gesetzlich vorgegeben, in welcher Art und welchem Umfang die Aufgabe erledigt werden muss. Laut Kommunalverfassung wird bei den Pflichtaufgaben zwischen denen des übertragenen Wirkungskreises und denen des eigenen Wirkungskreises unterschieden.

**Übertragener Wirkungskreis:** Hierbei handelt es sich um Aufgaben, die den kommunalen Organen (Bürgermeister, Landrat oder Amtsvorsteher) zur Erfüllung nach Weisung übertragen werden. Im Grunde sind es kommunale Aufgaben staatlichen Ursprungs. Dabei kann die Gemeinde in der Regel weder das „Ob“ noch das „Wie“ entscheiden. Beispiele: Ausländerangelegenheiten, Ordnungsrecht, Katastrophenschutz, Unterhaltssicherung, Gesundheitsdienst.

**Pflichtige Aufgaben im eigenen Wirkungskreis:** Die kommunalen Körperschaften können durch Gesetz oder durch Rechtsverordnung zur Erfüllung einzelner Selbstverwaltungsaufgaben verpflichtet werden (pflichtige Selbstverwaltungsaufgaben). Die Gemeinde kann hier in der Regel nicht das „Ob“, sondern nur das „Wie“ entscheiden. Beispiele: ÖPNV, Abfallwirtschaft, Sozialhilfe, Jugendhilfe, Brandschutz, Denkmalschutz, Kindertagesförderung.

### Vergleich der Erträge aus Steuern und der allgemeinen Zuweisungen mit den Aufwendungen/Auszahlungen für die Pflichtaufgaben

|   | 2017             | 2018             | 2019             | 2020             | 2021             | 2022             | 2023             |
|---|------------------|------------------|------------------|------------------|------------------|------------------|------------------|
| <b>Produkt 611 (alt 9000) gesamt</b>  | <b>457.500 €</b> | <b>506.400 €</b> | <b>528.900 €</b> | <b>575.400 €</b> | <b>541.500 €</b> | <b>532.700 €</b> | <b>609.800 €</b> |
| Schulbeiträge ohne eigene Schule  | 52.600 €         | 62.800 €         | 65.800 €         | 57.200 €         | 76.500 €         | 75.000 €         | 71.000 €         |
| Wohnsitzanteil Kita   | 49.300 €         | 63.100 €         | 67.500 €         | 71.700 €         | 64.200 €         | 60.000 €         | 58.000 €         |
| Amtsumlage  | 93.300 €         | 93.100 €         | 89.000 €         | 95.700 €         | 89.800 €         | 91.500 €         | 97.900 €         |
| Kreisumlage   | 233.000 €        | 233.300 €        | 233.000 €        | 229.900 €        | 231.100 €        | 257.800 €        | 254.900 €        |
| Gewerbesteuerumlage   | 3.300 €          | 5.500 €          | 4.700 €          | 3.100 €          | 3.100 €          | 3.000 €          | 3.000 €          |
| Feuerwehr   | 30.500 €         | 39.400 €         | 44.900 €         | 37.600 €         | 28.800 €         | 73.300 €         | 67.800 €         |
| Gemeindestraßen   | 19.400 €         | 51.600 €         | 40.000 €         | 54.200 €         | 35.700 €         | 59.500 €         | 62.700 €         |
| <b>gesamt</b>   | <b>481.400 €</b> | <b>548.800 €</b> | <b>544.900 €</b> | <b>549.400 €</b> | <b>529.200 €</b> | <b>620.100 €</b> | <b>615.300 €</b> |
| <b>Saldo der Erträge aus Steuern/<br/>Zuweisungen und der<br/>Pflichtaufgaben</b> | <b>-23.900 €</b> | <b>-42.400 €</b> | <b>-16.000 €</b> | <b>26.000 €</b>  | <b>12.300 €</b>  | <b>-87.400 €</b> | <b>-5.500 €</b>  |

## Haushaltsplan 2023 der Gemeinde Knorrendorf

Freiwillige Aufgaben sind Aufgaben, die sich die Kommune selbst stellt. Sie bilden das Herzstück der Kommunalpolitik. Hier geht es um Lebensqualität: Beratungsstellen, Museen, Bibliotheken, Jugendeinrichtungen Sportplätze, Freibäder, Freizeitangebote, Tierparks usw. Je knapper das Geld wird, desto mehr geraten gerade diese Leistungen in Bedrängnis.

### Freiwillige Aufwendungen / Auszahlungen Gemeinde Knorrendorf laufende Verwaltungstätigkeit 2023

| THH   | Produkt | Bezeichnung                          | Aufwendungen     | Erträge          | EA /Zuschüsse<br>der Gemeinde | Auszahlungen     | Einzahlungen    | davon EA         |
|-------|---------|--------------------------------------|------------------|------------------|-------------------------------|------------------|-----------------|------------------|
|       |         |                                      |                  |                  |                               |                  |                 |                  |
| 1     | 11401   | Gemeindebüro                         | 0,00             | 0,00             | 0,00                          | 0,00             | 0,00            | 0,00             |
| 3     | 11402   | Liegenschaften                       | 600,00           | 4.200,00         | -3.600,00                     | 600,00           | 4.200,00        | -3.600,00        |
| 2     | 28100   | Heimatspflege                        | 2.500,00         | 0,00             | 2.500,00                      | 2.500,00         | 0,00            | 2.500,00         |
| 2     | 28101   | Seniorenbetreuung                    | 800,00           | 0,00             | 800,00                        | 800,00           | 0,00            | 800,00           |
| 2     | 36200   | Jugendarbeit                         | 400,00           | 0,00             | 400,00                        | 400,00           | 0,00            | 400,00           |
| 2     | 36602   | Spielplätze                          | 2.000,00         | 0,00             | 2.000,00                      | 1.600,00         | 0,00            | 1.600,00         |
| 2     | 42100   | Förderung des Sports                 | 0,00             | 0,00             | 0,00                          | 0,00             | 0,00            | 0,00             |
| 6     | 55102   | Badestelle                           | 8.500,00         | 0,00             | 8.500,00                      | 8.500,00         | 0,00            | 8.500,00         |
| 3     | 57302   | Gemeindezentrum<br>Kastorf           | 37.800,00        | 9.400,00         | 28.400,00                     | 24.200,00        | 1.000,00        | 23.200,00        |
| 1     | 11104   | Repräsentation<br>Gemeindevertretung | 200,00           | 0,00             | 200,00                        | 200,00           | 0,00            | 200,00           |
| Summe |         |                                      | <u>52.800,00</u> | <u>13.600,00</u> | <u>39.200,00</u>              | <u>38.800,00</u> | <u>5.200,00</u> | <u>33.600,00</u> |

#### 5. Nachweis der dauernden Leistungsfähigkeit

Mit dem vorliegenden Haushaltsplan ist die dauernde Leistungsfähigkeit laut RUBIKON als „weggefallene dauernde Leistungsfähigkeit“ (-150 Punkte) eingestuft.

#### 6. Erklärung bzw. Nachweis zum Stellenplan der Gemeinde Knorrendorf

In der Gemeinde Knorrendorf sind im Haushaltsjahr zwei Gemeindearbeiter und eine geringfügig beschäftigte Reinigungskraft tätig.

Gegenüber dem Vorjahr verändert sich der Stellenplan um 0,1923 VzÄ weniger.

7. Produktstruktur der Gemeinde Knorrendorf, Bildung von Teilhaushalten

Für die Gemeinde Knorrendorf wurden sechs Teilhaushalte gebildet:

|                      |  |
|----------------------|--|
| 1. Teilhaushalt      | Innere Verwaltung  |
| zugeordnete Produkte | 11104 Gemeindevertretung   |
|                      | 11401 Gemeindebüro   |
|                      | 12299 Standesamt   |
|                      | 12100 Wahlen   |
| 2. Teilhaushalt      | Schule, Jugend, Sport, Kultur und Soziales                           |
| zugeordnete Produkte | 21102 Schulkostenbeiträge Grundschüler                               |
|                      | 21502 Schulkostenbeiträge Realschüler                                |
|                      | 28100 Heimat -und sonstige Kulturpflege                              |
|                      | 28101 Seniorenbetreuung  |
|                      | 36100 Förderung von Kindern in Tageseinrichtungen und in Tagespflege |
|                      | 36200 Jugendarbeit   |
|                      | 36602 Spielplätze  |
|                      | 42100 Förderung des Sports   |
| 3. Teilhaushalt      | Finanzen und Liegenschaften  |
| zugeordnete Produkte | 11402 Liegenschaften   |
|                      | 11408 gemeindliche Wohnungen   |
|                      | 54000 Konzessionsabgaben   |
|                      | 57302 Gemeindezentrum Kastorf  |
| 4. Teilhaushalt      | Zentrale Finanzleistungen  |
| zugeordnete Produkte | 61100 Steuern, allgemeine Zuweisungen und Umlagen                    |
|                      | 61200 Sonstige allgemeine Finanzwirtschaft                           |
|                      | 62600 Beteiligungen, Anteile, Wertpapiere des Anlagevermögens        |

## Haushaltsplan 2023 der Gemeinde Knorrendorf

|                      |  |
|----------------------|--|
| 5. Teilhaushalt      | Sicherheit und Ordnung                             |
| zugeordnete Produkte | 12201 Ordnungsangelegenheiten                      |
|                      | 12605 Freiwillige Feuerwehr                        |
|                      | 55305 Friedhof                                     |
| 6. Teilhaushalt      | Bauen  |
| zugeordnete Produkte | 11403 Gemeindearbeiter                             |
|                      | 51100 Räumliche Planungs- und Entwicklungsarbeiten |
|                      | 53800 Abwasserbeseitigung                          |
|                      | 54100 Gemeindestraßen                              |
|                      | 54500 Winterdienst                                 |
|                      | 55102 Badestelle                                   |
|                      | 55203 WVB  |

Der Haushaltsplan der Gemeinde Knorrendorf für das Haushaltsjahr 2023 wurde entsprechend den Bestimmungen der Kommunalverfassung des Landes Mecklenburg-Vorpommern, den Bestimmungen der Gemeindehaushaltsverordnung-Doppik Mecklenburg-Vorpommern, dem Schreiben des Ministeriums für Inneres und Europa – Orientierungsdaten für die Haushaltsplanung 2023 vom 26. September 2022 und der Aktualisierung vom 25. November 2022 – sowie den Zuarbeiten der Ämter der Amtsverwaltung Stavenhagen erarbeitet.



# Übersicht über die aus Verpflichtungsermächtigungen voraussichtlich fällig werdenden Auszahlungen 2023

Seite : 1  
Datum: 03.04.2023  
Uhrzeit: 10:26:55

Gemeinde: 09 Gemeinde Knorrendorf

| Verpflichtungsermächtigungen<br>(gemäß § 1 Nummer 2 GemHVO-Doppik) | Planungsdaten<br>des Haushalts-<br>folgejahres | Planungsdaten<br>des zweiten<br>Haushalts-<br>folgejahres | Planungsdaten<br>des dritten<br>Haushalts-<br>folgejahres | Planungsdaten<br>der weiteren<br>Haushalts-<br>folgejahre |
|--|--|---|---|---|
|  | 2024   | 2025  | 2026  | 2027 ff.  |
|  | in €   | in €  | in €  | in €  |
|  | 1  | 2   | 3   | 4   |
| im Haushaltsjahr 2023  | 0  | 0   | 0   | 0   |
| <b>Summe</b>   | <b>0</b>                                       | <b>0</b>  | <b>0</b>  | <b>0</b>  |

| Übersicht<br>über den voraussichtlichen Stand der Verbindlichkeiten 2023 |  |  |  |   |   | Erläuterungen            |
|--|--|--|--|---|---|--------------------------|
| Nr.  | Art<br>(gemäß § 47 Absatz 5 Nummer 4 GemHVO-Doppik)  | Voraussichtlicher<br>Stand<br>zu Beginn des<br>Haushaltsjahres | Tilgung<br>a) planmäßig<br>b) Umschuldung<br>c) außerplanmäßig | Kreditaufnahmen<br>a) Neuaufnahme<br>b) Umschuldung | Voraussichtlicher<br>Stand<br>zum Ende des<br>Haushaltsjahres | Kontonummer <sup>1</sup> |
|  |  | in €   |  |   |   |                          |
|  |  | 1  | 2  | 3   | 4   |                          |
| 1.1  | Verbindlichkeiten aus Kreditaufnahmen für Investitionen und Investitionsförderungsmaßnahmen <u>ohne</u> Vorgänge, die diesen wirtschaftlich gleichkommen | 916.124,04   | 42.700,00<br>a)<br>b)<br>c)                                    | a)<br>b)<br><del>a)</del><br><del>b)</del>          | 873.424,04  | 311-319                  |
| 1.2  | Verbindlichkeiten aus Vorgängen, die Kreditaufnahmen für Investitionen und Investitionsförderungsmaßnahmen wirtschaftlich gleichkommen                   |  | a)<br>b)<br>c)   | a)<br>b)<br><del>a)</del><br><del>b)</del>          |   | 331-337                  |
| 2.1  | Verbindlichkeiten aus Kassenkrediten <u>ohne</u> Vorgänge, die diesen  |  | <del>a)</del><br><del>b)</del><br><del>c)</del>                | <del>a)</del><br><del>b)</del><br><del>c)</del>     |   | 321-329, 37431           |
| 2.2  | Verbindlichkeiten aus Vorgängen, die Kassenkrediten  |  | <del>a)</del><br><del>b)</del><br><del>c)</del>                | <del>a)</del><br><del>b)</del><br><del>c)</del>     |   | 338                      |
|  | <b>Verbindlichkeiten aus Kreditaufnahmen<br/>(Summe der Nummern 1.1 bis 2.2)</b>   | 916.124,04   | <del>a)</del><br><del>b)</del><br><del>c)</del>                | <del>a)</del><br><del>b)</del><br><del>c)</del>     | 873.424,04  |                          |

<sup>1</sup> Diese Angaben beziehen sich auf die Spalten 1 und 4.



# Übersicht über den voraussichtlichen Stand der Rückstellungen 2023

Seite : 1  
Datum: 03.04.2023  
Uhrzeit: 14:12:25

Gemeinde: 09 Gemeinde Knorrendorf

| lfd.<br>Nr. | Art<br>(gemäß § 47 Absatz 5<br>Nummer 3 GemHVO-Doppik)       | Voraussicht-<br>licher Stand zu<br>Beginn des<br>Haushalts-<br>jahres | Inanspruch-<br>nahme | Zuführung | Auflösung | Voraussicht-<br>licher Stand<br>zum Ende des<br>Haushalts-<br>jahres | Erläuterungen    |
|-------------|--|---|----------------------|-----------|-----------|--|------------------|
|             |  | in €  | in €                 | in €      | in €      | in €   | Konto-<br>nummer |
|             |  | 1   | 2                    | 3         | 4         | 5  |                  |
| 1           | Rückstellungen für Pensionen und ähnliche<br>Verpflichtungen | 0   | 0                    | 0         | 0         | 0  | 24               |
| 2           | Steuerrückstellungen   | 0   | 0                    | 0         | 0         | 0  | 25               |
| 3           | Sonstige Rückstellungen                                      | 0   | 0                    | 0         | 0         | 0  | 27-29            |
| 3.1         | 0  | 0   | 0                    | 0         | 0         | 0  | 0                |
| 3.2         | 0  | 0   | 0                    | 0         | 0         | 0  | 0                |
| 3.3         | 0  | 0   | 0                    | 0         | 0         | 0  | 0                |
| 3.4         | 0  | 0   | 0                    | 0         | 0         | 0  | 0                |
| 3.5         | 0  | 0   | 0                    | 0         | 0         | 0  | 0                |
| 4           | <b>Summe</b>   | <b>0</b>  | <b>0</b>             | <b>0</b>  | <b>0</b>  | <b>0</b>   |                  |

| Übersicht über die Zusammensetzung und Entwicklung des Saldos der liquiden Mittel und der Kassenkredite im Haushaltsjahr 2022 |  |                                |   |  |              |
|---|--|--------------------------------|---|--|--------------|
| Nr.   |  | laufende Ein- und Auszahlungen | Ein- und Auszahlungen aus Investitionstätigkeit | durchlaufende Gelder und ungeklärte Zahlungsvorgänge | Summe        |
|   |  | in €                           |   |  |              |
|   |  | 1                              | 2   | 3  | 4            |
| 1 <sup>1</sup>  | Liquide Mittel zum 31.12. des Haushaltsvorjahres (§ 47 Absatz 4 Nummer 2.4 GemHVO-Doppik)                                      | <del>721.329,69</del>          | <del>0</del>                                    | <del>0</del>   | 721.329,69   |
| 2 <sup>2</sup>  | - Kassenkredite zum 31.12. des Haushaltsvorjahres  | <del>0</del>                   | <del>0</del>                                    | <del>0</del>   | 0            |
| 3   | = <b>Saldo der liquiden Mittel und der Kassenkredite zum 31.12. des Haushaltsvorjahres</b>                                     | 884.387,40                     | -191.303,21                                     | 28.245,50  | 721.329,69   |
| 4   | + Korrektur des Vortrages  | 0                              | 0   | 0  | <del>0</del> |
| 5   | = <b>Bereinigter Saldo der liquiden Mittel und der Kassenkredite zum 31.12. des Haushaltsvorjahres</b>                         | 884.387,40                     | -191.303,21                                     | 28.245,50  | 721.329,69   |
| 6   | + jahresbezogener Saldo der laufenden Ein- und Auszahlungen (§ 3 Absatz 1 Satz 1 Nummer 37 GemHVO-Doppik)                      | 17.274,06                      | <del>0</del>                                    | <del>0</del>   | 17.274,06    |
| 7   | + Saldo der Ein- und Auszahlungen aus Investitionstätigkeit (§ 3 Absatz 1 Satz 1 Nummer 29 GemHVO-Doppik)                      | <del>0</del>                   | -30.315,67                                      | <del>0</del>   | -30.315,67   |
| 8   | + Saldo der Ein- und Auszahlungen aus Krediten für Investitionen und Investitionsförderungsmaßnahmen (ohne planmäßige Tilgung) | <del>0</del>                   | 0   | <del>0</del>   | 0,00         |
| 9   | + Saldo der durchlaufenden Geldern und ungeklärten Zahlungsvorgängen (§ 3 Absatz 1 Satz 1 Nummer 35 GemHVO-Doppik)             | <del>0</del>                   | <del>0</del>                                    | 188.288,01   | 188.288,01   |
| 10  | = <b>Saldo der liquiden Mittel und der Kassenkredite zum 31.12. des Haushaltsjahres</b>  | 901.661,46                     | -221.618,88                                     | 216.533,51   | 896.576,09   |
| Kontrollrechnung:   |  |                                |   |  |              |
| 11  | Liquide Mittel zum 31.12. des Haushaltsjahres (§ 47 Absatz 4 Nummer 2.4 GemHVO-Doppik)   |                                |   |  | 896.576,09   |
| 12  | - Kredite zur Sicherung der Zahlungsfähigkeit zum 31.12. des Haushaltsjahres   |                                |   |  | 0,00         |
| 13  | = Saldo der liquiden Mittel und der Kassenkredite zum 31.12. des Haushaltsjahres   |                                |   |  | 896.576,09   |

<sup>1</sup> Ämter und geschäftsführende Gemeinden sowie amtsfreie Gemeinden, die Verwaltungsbehörde einer Verwaltungsgemeinschaft sind, weisen neben den liquiden Mitteln auch die Forderungen gemäß § 47 Absatz 4 Nummer 2.2.6.1 GemHVO-Doppik aus. Amtsangehörige Gemeinden weisen die Forderungen gemäß § 47 Absatz 4 Nummer 2.2.6.1 GemHVO-Doppik aus.

<sup>2</sup> Neben den Verbindlichkeiten gemäß § 47 Absatz 5 Nummer 4.2.2 GemHVO-Doppik sind auch die Verbindlichkeiten gemäß § 47 Absatz 5 Nummer 4.3 und 4.7 bis 4.10 GemHVO-Doppik auszuweisen, soweit diese Verbindlichkeiten aus Kassenkrediten enthalten. Der auszuweisende Betrag entspricht dem Betrag in Muster 4a zu § 1 Nummer 3 GemHVO-Doppik, Spalte 1, Zeile 2.2.

| Übersicht über die Zusammensetzung und Entwicklung des Saldos der liquiden Mittel und der Kassenkredite im Finanzplanungszeitraum |  |                   |                |                |                |                |                |
|---|--|-------------------|----------------|----------------|----------------|----------------|----------------|
| Nr.   |  | 2021              | 2022           | 2023           | 2024           | 2025           | 2026           |
|   |  | in €              |                |                |                |                |                |
|   |  | 1                 | 2              | 3              | 4              | 5              | 6              |
| 1 <sup>1</sup>  | Liquide Mittel zum 31.Dezember des Haushaltsvorjahres (§ 47 Absatz 4 Nummer 2.4 GemHVO-Doppik)                                 | 973.928,39        | 721.330        | 896.576        | 309.276        | 281.776        | 263.276        |
| 2 <sup>2</sup>  | - Kredite zur Sicherung der Zahlungsfähigkeit  |                   |                |                |                |                |                |
| 3   | = <b>Saldo der liquiden Mittel und der Kassenkredite</b>   | <b>973.928,39</b> | <b>721.330</b> | <b>896.576</b> | <b>309.276</b> | <b>281.776</b> | <b>263.276</b> |
| 4   | Saldo der laufenden Ein- und Auszahlungen zum 31. Dezember des Haushaltsvorjahres  | 861.223,88        | 884.387        | 901.661        | 630.761        | 603.261        | 584.761        |
| 5   | + Korrektur des Vortrages  | 0,00              | 0              | 0              | 0              | 0              | 0              |
| 6   | + jahresbezogener Saldo der laufenden Ein- und Auszahlungen (§ 3 Absatz 1 Satz 1 Nummer 37 GemHVO-Doppik)                      | 23.163,52         | 17.274         | -270.900       | -27.500        | -18.500        | -9.300         |
| 7   | + Saldo der laufenden Ein- und Auszahlungen zum 31. Dezember des Haushaltsjahres   | 884.387,40        | 901.661        | 630.761        | 603.261        | 584.761        | 575.461        |
| 8   | Saldo der Ein- und Auszahlungen aus Investitionstätigkeit zum 31. Dezember des Haushaltsvorjahres                              | 103.698,90        | -191.303       | -221.619       | -538.019       | -538.019       | -538.019       |
| 9   | + Korrektur des Vortrages  | 0,00              | 0              | 0              | 0              | 0              | 0              |
| 10  | + Saldo der Ein- und Auszahlungen aus Investitionstätigkeit (§ 3 Absatz 1 Satz 1 Nummer 29 GemHVO-Doppik)                      | -295.002,11       | -30.316        | -316.400       | 0              | 0              | 0              |
| 11  | + Saldo der Ein- und Auszahlungen aus Krediten für Investitionen und Investitionsförderungsmaßnahmen (ohne planmäßige Tilgung) | 0,00              | 0              | 0              | 0              | 0              | 0              |
| 12  | + Saldo der Ein- und Auszahlungen aus Investitionstätigkeit zum 31.12. des Haushaltsjahres                                     | -191.303,21       | -221.619       | -538.019       | -538.019       | -538.019       | -538.019       |
| 13  | Saldo der durchlaufenden Gelder und ungeklärten Zahlungsvorgängen zum 31. Dezember des Haushaltsvorjahres                      | 9.005,61          | 28.246         | 216.534        | 216.534        | 216.534        | 216.534        |
| 14  | + Korrektur des Vortrages  | 0,00              | 0              | 0              | 0              | 0              | 0              |
| 15  | + Saldo der durchlaufenden Gelder und ungeklärten Zahlungsvorgängen (§ 3 Absatz 1 Satz 1 Nr. 35 GemHVO-Doppik)                 | 19.239,89         | 188.288        | 0              | 0              | 0              | 0              |
| 16  | + Saldo der durchlaufenden Gelder und ungeklärten Zahlungsvorgängen zum 31. Dezember des Haushaltsjahres                       | 28.245,50         | 216.534        | 216.534        | 216.534        | 216.534        | 216.534        |
| 17  | = <b>Saldo der liquiden Mittel und der Kassenkredite zum 31. Dezember des Haushaltsjahres</b>                                  | <b>721.329,69</b> | <b>896.576</b> | <b>309.276</b> | <b>281.776</b> | <b>263.276</b> | <b>253.976</b> |

<sup>1</sup> Ämter und geschäftsführende Gemeinden sowie amtsfreie Gemeinden, die Verwaltungsbehörde einer Verwaltungsgemeinschaft sind, weisen neben den liquiden Mitteln auch die Forderungen gemäß § 47 Absatz 4 Nummer 2.2.6.1 GemHVO-Doppik aus. Amtsangehörige Gemeinden weisen die Forderungen gem. § 47 Absatz 4 Nummer 2.2.6.1 GemHVO-Doppik aus.

<sup>2</sup> Neben den Verbindlichkeiten gem. § 47 Absatz 5 Nummer 4.2.2 GemHVO-Doppik sind auch die Verbindlichkeiten gem. § 47 Absatz 5 Nummer 4.3 und 4.7 bis 4.10 GemHVO-Doppik auszuweisen, soweit diese Verbindlichkeiten aus Kassenkrediten enthalten. Der auszuweisende Betrag entspricht dem Betrag in Muster 4a zu § 1 Nummer 3 GemHVO-Doppik, Spalte 1, Zeile 2.2.



# Ergebnishaushalt 2023

Gemeinde: 09 Gemeinde Knorrendorf

Seite : 1  
 Datum: 30.03.2023  
 Uhrzeit: 13:12:19

| Nr. |   | Ertrags- und Aufwandsarten<br>(gemäß § 2 Absatz 1 GemHVO-Doppik)                           | Ergebnisse des Haushaltsvorjahres | Ansätze des Haushaltsvorjahres einschl. Nachträge | Ansatz des Haushaltsjahres | Planungsdaten des Haushaltsfolgejahres | Planungsdaten des zweiten Haushaltsfolgejahres | Planungsdaten des dritten Haushaltsfolgejahres | Erläuterung                 |
|-----|---|--|-----------------------------------|---|----------------------------|--|--|--|-----------------------------|
|     |   |  | 2021                              | 2022  | 2023                       | 2024                                   | 2025   | 2026   | Konto-<br>nummer            |
|     |   |  | in €                              | in €  | in €                       | in €                                   | in €   | in €   |                             |
|     |   |  | 1                                 | 2   | 3                          | 4                                      | 5  | 6  |                             |
| 1.  | + | Steuern und ähnliche Abgaben   | 293.995,25                        | 288.800   | 305.500                    | 316.300                                | 316.300  | 316.300  | 40                          |
|     |   | 40111000 Grundsteuer A von Fremdschuldnern   | 29.169,99                         | 29.100  | 29.800                     | 36.000                                 | 36.000   | 36.000   |                             |
|     |   | 40121000 Grundsteuer B von Fremdschuldnern   | 57.365,49                         | 57.300  | 57.300                     | 70.000                                 | 70.000   | 70.000   |                             |
|     |   | 40131000 Gewerbesteuerzahlungen für das laufende Jahr                                      | 39.798,92                         | 30.000  | 30.000                     | 39.000                                 | 39.000   | 39.000   |                             |
|     |   | 40210000 Gemeindeanteil an der Einkommensteuer   | 152.680,98                        | 159.200   | 175.300                    | 158.000                                | 158.000  | 158.000  |                             |
|     |   | 40220000 Gemeindeanteil an der Umsatzsteuer  | 13.117,36                         | 11.300  | 11.200                     | 11.300                                 | 11.300   | 11.300   |                             |
|     |   | 40320000 Hundesteuer   | 1.862,51                          | 1.900   | 1.900                      | 2.000                                  | 2.000  | 2.000  |                             |
| 2.  | + | Zuwendungen, allgemeine Umlagen und sonstige Transfererträge                               | 270.117,89                        | 269.700   | 330.100                    | 325.800                                | 325.800  | 325.800  | 41                          |
|     |   | 41110000 Schlüsselzuweisungen vom Land   | 265.784,49                        | 243.900   | 304.300                    | 300.000                                | 300.000  | 300.000  |                             |
|     |   | 41443000 Zuweisungen und Zuschüsse für laufende Zwecke von Gemeinden und Gemeindeverbänden | 1.500,00                          | 0   | 0                          | 0                                      | 0  | 0  |                             |
|     |   | 41459000 Zuweisungen und Zuschüsse für laufende Zwecke vom sonstigen privaten Bereich      | 2.833,40                          | 0   | 0                          | 0                                      | 0  | 0  |                             |
|     |   | 41510000 Erträge aus der Auflösung von Sonderposten aus Zuwendungen                        | 0,00                              | 24.800  | 24.800                     | 24.800                                 | 24.800   | 24.800   |                             |
|     |   | 41590000 Erträge aus der Auflösung von sonstigen Sonderposten                              | 0,00                              | 1.000   | 1.000                      | 1.000                                  | 1.000  | 1.000  |                             |
| 3.  | + | Erträge der sozialen Sicherung   | 0,00                              | 0   | 0                          | 0                                      | 0  | 0  | 42                          |
| 4.  | + | Öffentlich-rechtliche Leistungsentgelte  | 38.658,00                         | 35.300  | 34.300                     | 35.400                                 | 35.400   | 35.400   | 43                          |
|     |   | 43221000 Entgelte für die Abwasserbeseitigung und die Abwasserabgabe                       | 107,40                            | 100   | 100                        | 100                                    | 100  | 100  |                             |
|     |   | 43224000 Entgelte für das Bestattungswesen   | 95,00                             | 0   | 0                          | 0                                      | 0  | 0  |                             |
|     |   | 43240000 Entgelte für die Pflege von Gräbern   | 162,00                            | 0   | 0                          | 0                                      | 0  | 0  |                             |
|     |   | 43250000 Laufende Grabnutzungsentgelte (Öffentlich-rechtlich)                              | 259,00                            | 200   | 200                        | 300                                    | 300  | 300  |                             |
|     |   | 43294000 Gebühr WBV  | 38.034,60                         | 35.000  | 34.000                     | 35.000                                 | 35.000   | 35.000   |                             |
| 5.  | + | Privatrechtliche Leistungsentgelte   | 206.830,26                        | 184.600   | 205.300                    | 216.300                                | 226.300  | 236.300  | 441,443,<br>444,445,<br>448 |
|     |   | 44110000 Mieten und Pachten, Erbbauzinsen  | 4.457,00                          | 4.600   | 5.100                      | 6.100                                  | 6.100  | 6.100  |                             |
|     |   | 44110001 Miete   | 198.110,17                        | 180.000   | 200.000                    | 210.000                                | 220.000  | 230.000  |                             |
|     |   | 44110002 Betriebskosten  | 1.052,06                          | 0   | 0                          | 0                                      | 0  | 0  |                             |
|     |   | 44190000 Sonstige privatrechtliche Leistungsentgelte                                       | 3.211,03                          | 0   | 200                        | 200                                    | 200  | 200  |                             |
| 6.  | + | Kostenerstattungen und Kostenumlagen   | 3.767,76                          | 9.300   | 4.900                      | 4.900                                  | 4.900  | 4.900  | 442,447,<br>448             |
|     |   | 44239000 Kostenerstattungen und Kostenumlagen von sonstigen Sondervermögen                 | 3.217,76                          | 9.300   | 4.900                      | 4.900                                  | 4.900  | 4.900  |                             |
|     |   | 44241000 Kostenerstattungen und Kostenumlagen vom Bund                                     | 80,00                             | 0   | 0                          | 0                                      | 0  | 0  |                             |
|     |   | 44243000 Kostenerstattungen und Kostenumlagen von Gemeinden und Gemeindeverbänden          | 470,00                            | 0   | 0                          | 0                                      | 0  | 0  |                             |
| 7.  | + | Andere aktivierte Eigenleistungen  | 0,00                              | 0   | 0                          | 0                                      | 0  | 0  | 452                         |
| 8.  | + | Zinserträge und sonstige Finanzerträge   | 12.551,71                         | 4.000   | 4.000                      | 8.000                                  | 8.000  | 8.000  | 47                          |
|     |   | 47800000 Finanzerträge aus Wertpapieren des Anlagevermögens                                | 12.243,71                         | 4.000   | 4.000                      | 8.000                                  | 8.000  | 8.000  |                             |
|     |   | 47993000 Nachzahlungszinsen  | 308,00                            | 0   | 0                          | 0                                      | 0  | 0  |                             |
| 9.  | + | Sonstige Erträge   | 16.081,14                         | 12.500  | 12.500                     | 15.100                                 | 15.100   | 15.100   | 46,451,491                  |
|     |   | 46225000 Verspätungszuschläge  | 25,00                             | 0   | 0                          | 0                                      | 0  | 0  |                             |
|     |   | 46250000 Konzessionsabgaben  | 16.056,14                         | 12.500  | 12.500                     | 15.100                                 | 15.100   | 15.100   |                             |
| 10. | = | <b>Summe der Erträge (Summe der Nummern 1 bis 9)</b>                                       | <b>842.002,01</b>                 | <b>804.200</b>                                    | <b>896.600</b>             | <b>921.800</b>                         | <b>931.800</b>                                 | <b>941.800</b>                                 |                             |
| 11. | - | Personalaufwendungen   | 50.289,33                         | 85.100  | 89.900                     | 88.400                                 | 89.000   | 89.500   | 50                          |



# Ergebnishaushalt 2023

Gemeinde: 09 Gemeinde Knorrendorf

Seite : 2  
 Datum: 30.03.2023  
 Uhrzeit: 13:12:19

| Nr. | Ertrags- und Aufwandsarten<br>(gemäß § 2 Absatz 1 GemHVO-Doppik)   | Ergebnisse des Haushaltsvorjahres | Ansätze des Haushaltsvorjahres einschl. Nachträge | Ansatz des Haushaltsjahres | Planungsdaten des Haushaltsfolgejahres | Planungsdaten des zweiten Haushaltsfolgejahres | Planungsdaten des dritten Haushaltsfolgejahres | Erläuterung<br><br>Konto-<br>nummer |
|-----|--|-----------------------------------|---|----------------------------|--|--|--|-------------------------------------|
|     |  | 2021                              | 2022  | 2023                       | 2024                                   | 2025   | 2026   |                                     |
|     |  | in €                              | in €  | in €                       | in €                                   | in €   | in €   |                                     |
|     |  | 1                                 | 2   | 3                          | 4                                      | 5  | 6  |                                     |
|     | 50110000 Aufwendungen für Bürgermeister, Amtsvorsteher   | 7.200,00                          | 7.200   | 7.200                      | 7.200                                  | 7.200  | 7.200  |                                     |
|     | 50130000 Aufwendungen für Rats-/Vertretungs- und Ausschussmitglieder   | 1.720,00                          | 2.000   | 3.800                      | 2.000                                  | 2.000  | 2.000  |                                     |
|     | 50190000 Aufwendungen für sonstige ehrenamtlich Tätige (ehrenamtlich Tätige der Feuerwehr, berufene Bürger in Ausschüssen, u.a.) | 3.780,00                          | 3.600   | 3.600                      | 3.600                                  | 3.600  | 3.600  |                                     |
|     | 50221000 Vergütungen für Arbeitnehmer  | 28.351,01                         | 55.800  | 58.700                     | 58.900                                 | 59.200   | 59.500   |                                     |
|     | 50250001 Bundesfreiwilligendienst  | 999,60                            | 600   | 700                        | 700                                    | 700  | 700  |                                     |
|     | 50320000 Beiträge zu Versorgungskassen für Arbeitnehmer  | 1.114,10                          | 2.200   | 2.400                      | 2.500                                  | 2.600  | 2.700  |                                     |
|     | 50420000 Beiträge zur gesetzlichen Sozialversicherung für Arbeitnehmer   | 6.417,63                          | 12.900  | 13.200                     | 13.200                                 | 13.400   | 13.500   |                                     |
|     | 50430000 Beiträge zur gesetzlichen Sozialversicherung für ehrenamtlich Tätige  | 706,99                            | 800   | 300                        | 300                                    | 300  | 300  |                                     |
| 12. | - Versorgungsaufwendungen  | 0,00                              | 0   | 0                          | 0                                      | 0  | 0  | 51                                  |
| 13. | - Aufwendungen für Sach- und Dienstleistungen  | 251.939,70                        | 430.000   | 474.700                    | 281.200                                | 281.200  | 281.200  | 52                                  |
|     | 52240000 Aufwendungen für Gas  | 37.320,69                         | 47.000  | 85.000                     | 40.000                                 | 40.000   | 40.000   |                                     |
|     | 52260000 Aufwendungen für Strom  | 18.338,18                         | 23.400  | 32.500                     | 21.500                                 | 21.500   | 21.500   |                                     |
|     | 52270000 Aufwendungen für Wasser   | 20.472,72                         | 21.300  | 21.400                     | 19.600                                 | 19.600   | 19.600   |                                     |
|     | 52311000 Unterhaltung und Bewirtschaftung der Grundstücke  | 41.614,65                         | 91.000  | 116.500                    | 51.600                                 | 51.600   | 51.600   |                                     |
|     | 52312000 Unterhaltung und Bewirtschaftung der Außenanlagen   | 922,14                            | 40.200  | 16.600                     | 2.000                                  | 2.000  | 2.000  |                                     |
|     | 52320000 Bewirtschaftung der Grundstücke, Außenanlagen, Gebäude und Gebäudeeinrichtungen   | 779,04                            | 7.800   | 1.700                      | 1.300                                  | 1.300  | 1.300  |                                     |
|     | 52321000 Bewirtschaftung der Grundstücke   | 26.321,75                         | 32.100  | 29.700                     | 26.400                                 | 26.400   | 26.400   |                                     |
|     | 52323001 Gebäudereinigung durch Dritte   | 0,00                              | 0   | 3.000                      | 3.000                                  | 3.000  | 3.000  |                                     |
|     | 52338000 Unterhaltung der Straßen, Wege, Plätze und Verkehrslenkungsanlagen  | 1.534,58                          | 34.700  | 25.700                     | 5.000                                  | 5.000  | 5.000  |                                     |
|     | 52339000 Unterhaltung des sonstigen Infrastrukturvermögens   | 12.403,37                         | 17.000  | 22.200                     | 3.500                                  | 3.500  | 3.500  |                                     |
|     | 52350000 Fahrzeugunterhaltung  | 6.220,15                          | 10.600  | 12.000                     | 12.500                                 | 12.500   | 12.500   |                                     |
|     | 52370000 Unterhaltung der Betriebs- und Geschäftsausstattung   | 2.826,85                          | 3.100   | 6.700                      | 3.900                                  | 3.900  | 3.900  |                                     |
|     | 52380000 Unterhaltung der geringwertigen Geräte, Ausrüstungs- und sonstige Gebrauchsgegenstände                                  | 1.070,65                          | 7.000   | 10.900                     | 2.800                                  | 2.800  | 2.800  |                                     |
|     | 52385000 Geräte und Ausstattungsgegenstände über 60 €  | 69,38                             | 0   | 0                          | 0                                      | 0  | 0  |                                     |
|     | 52543000 Kostenerstattungen an Gemeinden   | 59.763,85                         | 66.800  | 68.800                     | 67.100                                 | 67.100   | 67.100   |                                     |
|     | 52559000 Kostenerstattungen an den sonstigen privaten Bereich  | 22.281,70                         | 28.000  | 22.000                     | 21.000                                 | 21.000   | 21.000   |                                     |
| 14. | - Abschreibungen   | 0,00                              | 103.100   | 103.400                    | 103.400                                | 103.400  | 103.400  | 53                                  |
|     | 53410000 Abschreibungen auf bebaute Grundstücke und grundstücksgleiche Rechte mit Wohnbauten                                     | 0,00                              | 21.600  | 21.600                     | 21.600                                 | 21.600   | 21.600   |                                     |
|     | 53490000 Abschreibungen auf bebaute Grundstücke und grundstücksgleiche Rechte mit sonstigen Gebäuden                             | 0,00                              | 17.200  | 17.500                     | 17.500                                 | 17.500   | 17.500   |                                     |
|     | 53570000 Abschreibungen auf Entwässerungs- und Abwasserbeseitigungsanlagen   | 0,00                              | 3.500   | 3.500                      | 3.500                                  | 3.500  | 3.500  |                                     |
|     | 53580000 Abschreibungen auf Straßen, Wege, Plätze und Verkehrslenkungsanlagen  | 0,00                              | 50.600  | 50.600                     | 50.600                                 | 50.600   | 50.600   |                                     |
|     | 53810000 Abschreibungen auf Fahrzeuge  | 0,00                              | 6.500   | 6.500                      | 6.500                                  | 6.500  | 6.500  |                                     |
|     | 53820000 Abschreibungen auf Maschinen und technische Anlagen   | 0,00                              | 1.500   | 1.500                      | 1.500                                  | 1.500  | 1.500  |                                     |
|     | 53830000 Abschreibungen auf Betriebsvorrichtungen  | 0,00                              | 100   | 100                        | 100                                    | 100  | 100  |                                     |
|     | 53850000 Abschreibungen auf Betriebs- und Geschäftsausstattung   | 0,00                              | 1.000   | 1.000                      | 1.000                                  | 1.000  | 1.000  |                                     |



# Ergebnishaushalt 2023

Gemeinde: 09 Gemeinde Knorrendorf

Seite : 3  
 Datum: 30.03.2023  
 Uhrzeit: 13:12:19

| Nr. | Ertrags- und Aufwandsarten<br>(gemäß § 2 Absatz 1 GemHVO-Doppik)  | Ergebnisse des Haushaltsvorjahres | Ansätze des Haushaltsvorjahres einschl. Nachträge | Ansatz des Haushaltsjahres | Planungsdaten des Haushaltsfolgejahres | Planungsdaten des zweiten Haushaltsfolgejahres | Planungsdaten des dritten Haushaltsfolgejahres | Erläuterung<br><br>Konto-nummer |
|-----|---|-----------------------------------|---|----------------------------|--|--|--|---------------------------------|
|     |   | 2021                              | 2022  | 2023                       | 2024                                   | 2025   | 2026   |                                 |
|     |   | in €                              | in €  | in €                       | in €                                   | in €   | in €   |                                 |
|     |   | 1                                 | 2   | 3                          | 4                                      | 5  | 6  |                                 |
|     | 53851000 Abschreibungen auf Betriebsvorrichtungen der Betriebs- und Geschäftsausstattung                                | 0,00                              | 1.100   | 1.100                      | 1.100                                  | 1.100  | 1.100  |                                 |
| 15. | - Zuwendungen, Umlagen und sonstige Transferaufwendungen  | 414.001,47                        | 448.900   | 449.800                    | 450.000                                | 450.000  | 450.000  | 54                              |
|     | 54143000 Zuweisungen und Zuschüsse für laufende Zwecke an Gemeinden und Gemeindeverbände                                | 54.840,84                         | 60.000  | 58.000                     | 60.000                                 | 60.000   | 60.000   |                                 |
|     | 54149000 Zuweisungen und Zuschüsse für laufende Zwecke an sonstiger öffentlicher Bereich                                | 0,00                              | 1.000   | 0                          | 0                                      | 0  | 0  |                                 |
|     | 54159000 Zuweisungen und Zuschüsse für laufende Zwecke an den sonstigen privaten Bereich                                | 111,34                            | 0   | 500                        | 500                                    | 500  | 500  |                                 |
|     | 54190000 Zuweisungen und Zuschüsse für laufende Zwecke an Sonstige  | 500,00                            | 600   | 500                        | 500                                    | 500  | 500  |                                 |
|     | 54310000 Gewerbesteuerumlage  | 2.931,04                          | 3.000   | 3.000                      | 4.000                                  | 4.000  | 4.000  |                                 |
|     | 54421000 Allgemeine Umlagen an Landkreise   | 231.098,84                        | 257.800   | 254.900                    | 250.000                                | 250.000  | 250.000  |                                 |
|     | 54422000 Allgemeine Umlagen an Amt oder geschäftsführende Gemeinde  | 89.702,04                         | 91.500  | 97.900                     | 100.000                                | 100.000  | 100.000  |                                 |
|     | 54430000 Allgemeine Umlagen an Zweckverbände  | 34.817,37                         | 35.000  | 35.000                     | 35.000                                 | 35.000   | 35.000   |                                 |
| 16. | - Aufwendungen der sozialen Sicherung   | 0,00                              | 0   | 0                          | 0                                      | 0  | 0  | 55                              |
| 17. | - Zinsaufwendungen und sonstige Finanzaufwendungen  | 18.389,91                         | 15.000  | 14.100                     | 13.400                                 | 13.000   | 12.400   | 57                              |
|     | 57420000 Zinsaufwendungen und sonstige Finanzaufwendungen an das Land   | 7.053,05                          | 3.700   | 3.300                      | 2.700                                  | 2.400  | 1.900  |                                 |
|     | 57510000 Zinsaufwendungen und sonstige Finanzaufwendungen an inländische Kreditinstitute (inländischer Geldmarkt)       | 9.143,29                          | 9.000   | 8.700                      | 8.600                                  | 8.500  | 8.400  |                                 |
|     | 57512000 Zinsaufwendungen und sonstige Finanzaufwendungen an inländische Sparkassen (inländischer Geldmarkt)            | 2.193,57                          | 2.300   | 2.100                      | 2.100                                  | 2.100  | 2.100  |                                 |
| 18. | - Sonstige Aufwendungen   | 26.235,57                         | 46.000  | 70.500                     | 47.200                                 | 47.200   | 47.200   | 56,591                          |
|     | 56120000 Aufwendungen für Aus- und Fortbildung, Umschulung  | 0,00                              | 400   | 400                        | 400                                    | 400  | 400  |                                 |
|     | 56131000 Fahrtkostenerstattung  | 0,00                              | 300   | 300                        | 300                                    | 300  | 300  |                                 |
|     | 56150000 Aufwendungen für Dienst- und Schutzkleidung, persönliche Ausstattungsgegenstände                               | 2.489,71                          | 1.000   | 2.100                      | 900                                    | 900  | 900  |                                 |
|     | 56190000 Sonstige Personalnebenaufwendungen   | 406,46                            | 800   | 800                        | 700                                    | 700  | 700  |                                 |
|     | 56210000 Mieten, Pachten und Erbbauzinsen   | 6.767,39                          | 7.100   | 7.100                      | 7.100                                  | 7.100  | 7.100  |                                 |
|     | 56220000 Leasing  | 0,00                              | 11.000  | 13.000                     | 13.000                                 | 13.000   | 13.000   |                                 |
|     | 56250000 Sachverständigen-, Gerichts- und ähnliche Aufwendungen   | 0,00                              | 11.700  | 32.000                     | 10.500                                 | 10.500   | 10.500   |                                 |
|     | 56310000 Büromaterial   | 95,90                             | 0   | 0                          | 0                                      | 0  | 0  |                                 |
|     | 56320000 Fachliteratur, Zeitschriften   | 59,00                             | 100   | 100                        | 100                                    | 100  | 100  |                                 |
|     | 56340000 Telefon, Datenübertragungskosten   | 373,56                            | 800   | 800                        | 800                                    | 800  | 800  |                                 |
|     | 56390000 Sonstige Geschäftsaufwendungen   | 7.968,09                          | 2.900   | 2.700                      | 2.300                                  | 2.300  | 2.300  |                                 |
|     | 56394000 Unterbringung von Fundtieren   | 1.249,16                          | 1.200   | 1.200                      | 1.200                                  | 1.200  | 1.200  |                                 |
|     | 56410000 Versicherungsbeiträge  | 879,94                            | 1.300   | 1.300                      | 1.300                                  | 1.300  | 1.300  |                                 |
|     | 56411000 Gebäudeversicherungen  | 3.693,69                          | 4.300   | 5.800                      | 5.800                                  | 5.800  | 5.800  |                                 |
|     | 56414000 Unfallversicherungen   | 1.298,05                          | 1.500   | 1.500                      | 1.500                                  | 1.500  | 1.500  |                                 |
|     | 56420000 Beiträge zu Wirtschaftsverbänden, Berufsvertretungen und Vereinen  | 560,12                            | 600   | 700                        | 700                                    | 700  | 700  |                                 |
|     | 56930000 Repräsentationen   | 394,50                            | 1.000   | 700                        | 600                                    | 600  | 600  |                                 |
| 19. | = <b>Summe der Aufwendungen (Summe der Nummern 11 bis 18)</b>   | <b>760.855,98</b>                 | <b>1.128.100</b>                                  | <b>1.202.400</b>           | <b>983.600</b>                         | <b>983.800</b>                                 | <b>983.700</b>                                 |                                 |
| 20. | = <b>Jahresergebnis (Jahresüberschuss/Jahresfehlbetrag) vor Veränderung der Rücklagen (Saldo der Nummern 10 und 19)</b> | <b>81.146,03</b>                  | <b>-323.900</b>                                   | <b>-305.800</b>            | <b>-61.800</b>                         | <b>-52.000</b>                                 | <b>-41.900</b>                                 |                                 |



# Ergebnishaushalt 2023

Gemeinde: 09 Gemeinde Knorrendorf

Seite : 4  
 Datum: 30.03.2023  
 Uhrzeit: 13:12:19

| Nr.           | Ertrags- und Aufwandsarten<br>(gemäß § 2 Absatz 1 GemHVO-Doppik) |  | Ergebnisse des Haushaltsvorjahres | Ansätze des Haushaltsvorjahres einschl. Nachträge | Ansatz des Haushaltsjahres | Planungsdaten des Haushaltsfolgejahres | Planungsdaten des zweiten Haushaltsfolgejahres | Planungsdaten des dritten Haushaltsfolgejahres | Erläuterung      |
|---------------|--|--|-----------------------------------|---|----------------------------|--|--|--|------------------|
|               |  |  | 2021                              | 2022  | 2023                       | 2024                                   | 2025   | 2026   | Konto-<br>nummer |
|               |  |  | in €                              | in €  | in €                       | in €                                   | in €   | in €   |                  |
|               |  |  | 1                                 | 2   | 3                          | 4                                      | 5  | 6  |                  |
| 21.           | -  | Einstellung in die Kapitalrücklage   | 0,00                              | 0   | 0                          | 0                                      | 0  | 0  | 592              |
| 22.           | +  | Entnahme aus der Kapitalrücklage   | 0,00                              | 0   | 0                          | 0                                      | 0  | 0  | 492              |
| 23.           | -  | Einstellung in die Rücklage für Belastungen aus dem kommunalen Finanzausgleich   | 0,00                              | 0   | 0                          | 0                                      | 0  | 0  | 593              |
| 24.           | +  | Entnahme aus der Rücklage für Belastungen aus dem kommunalen Finanzausgleich   | 0,00                              | 0   | 0                          | 0                                      | 0  | 0  | 493              |
| 25.           | =  | <b>Jahresergebnis (Jahresüberschuss/Jahresfehlbetrag, Nummer 20 zuzüglich Nummern 22 und 24 abzüglich Nummern 21 und 23)</b> | <b>81.146,03</b>                  | <b>-323.900</b>                                   | <b>-305.800</b>            | <b>-61.800</b>                         | <b>-52.000</b>                                 | <b>-41.900</b>                                 |                  |
| nachrichtlich |  |  |                                   |   |                            |  |  |  |                  |
| 26.           |  | Ergebnisvortrag aus dem Haushaltsvorjahr   | 359.280,44                        | 440.426   | 116.526                    | -189.273                               | -251.073                                       | -303.073                                       |                  |
| 27.           |  | Ergebnis (Überschuss/Fehlbetrag) zum 31. Dezember des Haushaltsjahres (Summe der Nummern 25 und 26)                          | 440.426,47                        | 116.526   | -189.273                   | -251.073                               | -303.073                                       | -344.973                                       |                  |



# Übersicht über Erträge und Aufwendungen zum Ergebnishaushalt 2023

Seite : 1  
 Datum: 03.04.2023  
 Uhrzeit: 10:25:34

Gemeinde: 09 Gemeinde Knorrendorf

| Nr. | Ertrags- und Aufwandsarten<br>(gemäß § 2 Absatz 1 GemHVO-Doppik) |  | Ergebnisse des Haushaltsvorjahres | Ansätze des Haushaltsvorjahres einschl. Nachträge | Ansatz des Haushaltsjahres | Planungsdaten des Haushaltsfolgejahres | Planungsdaten des zweiten Haushaltsfolgejahres | Planungsdaten des dritten Haushaltsfolgejahres | Erläuterung<br><br>Konto-nummer |
|-----|--|--|-----------------------------------|---|----------------------------|--|--|--|---------------------------------|
|     |  |  | 2021                              | 2022  | 2023                       | 2024                                   | 2025   | 2026   |                                 |
|     |  |  | in €                              | in €  | in €                       | in €                                   | in €   | in €   |                                 |
|     |  | 1  | 2                                 | 3   | 4                          | 5                                      | 6  |  |                                 |
| 1.  | +  | Steuern und ähnliche Abgaben   | 293.995,25                        | 288.800   | 305.500                    | 316.300                                | 316.300  | 316.300  | 40                              |
|     |  | darunter:  |                                   |   |                            |  |  |  |                                 |
|     | 1.1  | Grundsteuer A  | 29.169,99                         | 29.100  | 29.800                     | 36.000                                 | 36.000   | 36.000   | (4011)                          |
|     | 1.2  | Grundsteuer B  | 57.365,49                         | 57.300  | 57.300                     | 70.000                                 | 70.000   | 70.000   | (4012)                          |
|     | 1.3  | Gewerbsteuer   | 39.798,92                         | 30.000  | 30.000                     | 39.000                                 | 39.000   | 39.000   | (4013)                          |
|     | 1.4  | Gemeindeanteil an der Einkommensteuer  | 152.680,98                        | 159.200   | 175.300                    | 158.000                                | 158.000  | 158.000  | (4021)                          |
|     | 1.5  | Gemeindeanteil an der Umsatzsteuer   | 13.117,36                         | 11.300  | 11.200                     | 11.300                                 | 11.300   | 11.300   | (4022)                          |
|     | 1.6  | Sonstige Gemeindesteuern   | 1.862,51                          | 1.900   | 1.900                      | 2.000                                  | 2.000  | 2.000  | (403)                           |
|     | 1.7  | Ausgleichsleistungen vom Land  | 0,00                              | 0   | 0                          | 0                                      | 0  | 0  | (4052)                          |
|     | 1.8  | Leistungen des Landes aus der Umsetzung des 4. Gesetzes für moderne Dienstleistungen am Arbeitsmarkt           | 0,00                              | 0   | 0                          | 0                                      | 0  | 0  | (40541)                         |
| 2.  | +  | Zuwendungen, allgemeine Umlagen und sonstige Transfererträge   | 270.117,89                        | 269.700   | 330.100                    | 325.800                                | 325.800  | 325.800  | 41                              |
|     |  | darunter:  |                                   |   |                            |  |  |  |                                 |
|     | 2.1  | Schlüsselzuweisungen   | 265.784,49                        | 243.900   | 304.300                    | 300.000                                | 300.000  | 300.000  | (411)                           |
|     | 2.2  | Bedarfszuweisungen   | 0,00                              | 0   | 0                          | 0                                      | 0  | 0  | (412)                           |
|     | 2.3  | Sonstige allgemeine Zuweisungen  | 0,00                              | 0   | 0                          | 0                                      | 0  | 0  | (413)                           |
|     | 2.4  | Zuweisungen und Zuschüsse für laufende Zwecke  | 4.333,40                          | 0   | 0                          | 0                                      | 0  | 0  | (414)                           |
|     | 2.5  | Allgemeine Umlagen vom Land  | 0,00                              | 0   | 0                          | 0                                      | 0  | 0  | (4161)                          |
|     | 2.6  | Allgemeine Umlagen von Gemeinden und Gemeindeverbänden   | 0,00                              | 0   | 0                          | 0                                      | 0  | 0  | (4162)                          |
|     | 2.7  | Erträge aus der Auflösung von Sonderposten   | 0,00                              | 25.800  | 25.800                     | 25.800                                 | 25.800   | 25.800   | (415)                           |
| 3.  | +  | Erträge der sozialen Sicherung   | 0,00                              | 0   | 0                          | 0                                      | 0  | 0  | 42                              |
|     |  | darunter:  |                                   |   |                            |  |  |  |                                 |
|     | 3.1  | Ersatz von sozialen Leistungen außerhalb von Einrichtungen   | 0,00                              | 0   | 0                          | 0                                      | 0  | 0  | (421)                           |
|     | 3.2  | Ersatz von sozialen Leistungen in Einrichtungen  | 0,00                              | 0   | 0                          | 0                                      | 0  | 0  | (422)                           |
|     | 3.3  | Kostenbeteiligung und -erstattung im Bereich des SGB XII und anderer sozialer Leistungen                       | 0,00                              | 0   | 0                          | 0                                      | 0  | 0  | (423)                           |
|     | 3.4  | Kostenbeteiligung und -erstattung im Bereich des SGB VIII und anderer Jugendhilfe                              | 0,00                              | 0   | 0                          | 0                                      | 0  | 0  | (424)                           |
|     | 3.5  | Kostenerstattungen von anderen Sozialhilfeträgern  | 0,00                              | 0   | 0                          | 0                                      | 0  | 0  | (425)                           |
|     | 3.6  | Aufgabenbezogene Leistungsbeteiligung nach dem SGB II  | 0,00                              | 0   | 0                          | 0                                      | 0  | 0  | (426)                           |
|     | 3.7  | Zuweisungen und Zuschüsse für laufende Zwecke im Bereich der sozialen Sicherung                                | 0,00                              | 0   | 0                          | 0                                      | 0  | 0  | (427)                           |
| 4.  | +  | Öffentlich-rechtliche Leistungsentgelte  | 38.658,00                         | 35.300  | 34.300                     | 35.400                                 | 35.400   | 35.400   | 43                              |
|     |  | darunter:  |                                   |   |                            |  |  |  |                                 |
|     | 4.1  | Verwaltungsgebühren einschließlich Erstattung von Auslagen   | 0,00                              | 0   | 0                          | 0                                      | 0  | 0  | (431)                           |
|     | 4.2  | Benutzungsgebühren, Beiträge (soweit diese nicht in einem Sonderposten zu erfassen sind) und ähnliche Entgelte | 38.658,00                         | 35.300  | 34.300                     | 35.400                                 | 35.400   | 35.400   | (432)                           |
|     | 4.3  | Erträge aus der Auflösung von Sonderposten für Beiträge und ähnliche Entgelte                                  | 0,00                              | 0   | 0                          | 0                                      | 0  | 0  | (437)                           |
| 5.  | +  | Privatrechtliche Leistungsentgelte   | 206.830,26                        | 184.600   | 205.300                    | 216.300                                | 226.300  | 236.300  | 441, 443, 444, 445, 448         |
|     |  | darunter:  |                                   |   |                            |  |  |  |                                 |
|     | 5.1  | Privatrechtliche Leistungsentgelte   | 206.830,26                        | 184.600   | 205.300                    | 216.300                                | 226.300  | 236.300  | (441)                           |
|     | 5.2  | Erträge aus der Auflösung von Sonderposten für Baukostenzuschüsse und ähnliche Entgelte                        | 0,00                              | 0   | 0                          | 0                                      | 0  | 0  | (443)                           |
| 6.  | +  | Kostenerstattungen und Kostenumlagen   | 3.767,76                          | 9.300   | 4.900                      | 4.900                                  | 4.900  | 4.900  | 442,448                         |
| 7.  | +  | Andere aktivierte Eigenleistungen  | 0,00                              | 0   | 0                          | 0                                      | 0  | 0  | 452                             |



# Übersicht über Erträge und Aufwendungen zum Ergebnishaushalt 2023

Seite : 2  
 Datum: 03.04.2023  
 Uhrzeit: 10:25:34

Gemeinde: 09 Gemeinde Knorrendorf

| Nr. | Ertrags- und Aufwandsarten<br>(gemäß § 2 Absatz 1 GemHVO-Doppik) |   | Ergebnisse        | Ansätze des    | Ansatz des     | Planungs-      | Planungs-      | Planungs-      | Erläuterung     |
|-----|--|---|-------------------|----------------|----------------|----------------|----------------|----------------|-----------------|
|     |  |   | des               | Haushalts-     | Haushalts-     | daten des      | daten des      | daten des      |                 |
|     |  |   | Haushalts-        | vorjahres      | Haushalts-     | Haushalts-     | des            | des            |                 |
|     |  | vorvorjahres  |                   | jahres         | Haushalts-     | zweiten        | dritten        | Konto-         |                 |
|     |  |   |                   |                | folgejahres    | Haushalts-     | Haushalts-     |                |                 |
|     |  |   |                   |                | folgejahres    | folgejahres    | folgejahres    |                |                 |
|     |  |   | 2021              | 2022           | 2023           | 2024           | 2025           | 2026           | nummer          |
|     |  |   | in €              | in €           | in €           | in €           | in €           | in €           |                 |
|     |  |   | 1                 | 2              | 3              | 4              | 5              | 6              |                 |
| 8.  | +  | Zinserträge und sonstige Finanzerträge  | 12.551,71         | 4.000          | 4.000          | 8.000          | 8.000          | 8.000          | 47              |
|     |  | darunter:   |                   |                |                |                |                |                |                 |
|     | 8.1  | Zinserträge   | 308,00            | 0              | 0              | 0              | 0              | 0              | (471, 472, 479) |
|     | 8.2  | Sonstige Finanzerträge  | 12.243,71         | 4.000          | 4.000          | 8.000          | 8.000          | 8.000          | (473 - 479)     |
| 9.  | +  | Sonstige laufende Erträge   | 16.081,14         | 12.500         | 12.500         | 15.100         | 15.100         | 15.100         | 46              |
|     |  | darunter:   |                   |                |                |                |                |                |                 |
|     | 9.1  | Erträge aus der Veräußerung von Vermögensgegenständen des Anlagevermögens und des Umlaufvermögens | 0,00              | 0              | 0              | 0              | 0              | 0              | (461)           |
|     | 9.2  | Erträge aus der Auflösung von Wertberichtigungen, Sonderposten und Rückstellungen                 | 0,00              | 0              | 0              | 0              | 0              | 0              | (4661)          |
|     | 9.3  | Erhöhung oder Verminderung des Bestandes an fertigen und unfertigen Erzeugnissen (Saldo)          | 0,00              | 0              | 0              | 0              | 0              | 0              | (451)           |
| 10. | =  | <b>Summe der ordentlichen Erträge (Summe der Nummern 1 bis 9)</b>                                 | <b>842.002,01</b> | <b>804.200</b> | <b>896.600</b> | <b>921.800</b> | <b>931.800</b> | <b>941.800</b> |                 |
| 11. | -  | Personalaufwendungen  | 50.289,33         | 85.100         | 89.900         | 88.400         | 89.000         | 89.500         | 50              |
|     |  | darunter:   |                   |                |                |                |                |                |                 |
|     | 11.1   | Zuführungen zu Pensionsrückstellungen u.ä. Verpflichtungen  | 0,00              | 0              | 0              | 0              | 0              | 0              | (507)           |
| 12. | -  | Versorgungsaufwendungen   | 0,00              | 0              | 0              | 0              | 0              | 0              | 51              |
| 13. | -  | Aufwendungen für Sach- und Dienstleistungen   | 251.939,70        | 430.000        | 474.700        | 281.200        | 281.200        | 281.200        | 52              |
|     |  | darunter:   |                   |                |                |                |                |                |                 |
|     | 13.1   | Aufwendungen für Energie, Wasser, Abwasser und Abfall   | 76.131,59         | 91.700         | 138.900        | 81.100         | 81.100         | 81.100         | (522)           |
|     | 13.2   | Aufwendungen für Unterhaltung und Bewirtschaftung   | 93.762,56         | 243.500        | 245.000        | 112.000        | 112.000        | 112.000        | (523)           |
| 14. | -  | Abschreibungen  | 0,00              | 103.100        | 103.400        | 103.400        | 103.400        | 103.400        | 53              |
| 15. | -  | Zuwendungen, Umlagen und sonstige Transferaufwendungen  | 414.001,47        | 448.900        | 449.800        | 450.000        | 450.000        | 450.000        | 54              |
|     |  | darunter:   |                   |                |                |                |                |                |                 |
|     | 15.1   | Zuweisungen und Zuschüsse für laufende Zwecke   | 55.452,18         | 61.600         | 59.000         | 61.000         | 61.000         | 61.000         | (541)           |
|     | 15.2   | Schuldendiensthilfen  | 0,00              | 0              | 0              | 0              | 0              | 0              | (542)           |
|     | 15.3   | Gewerbesteuerumlage   | 2.931,04          | 3.000          | 3.000          | 4.000          | 4.000          | 4.000          | (5431)          |
|     | 15.4   | Allgemeine Umlagen an das Land  | 0,00              | 0              | 0              | 0              | 0              | 0              | (5441)          |
|     | 15.5   | Allgemeine Umlagen an Landkreise  | 231.098,84        | 257.800        | 254.900        | 250.000        | 250.000        | 250.000        | (54421)         |
|     | 15.6   | Allgemeine Umlagen an das Amt   | 89.702,04         | 91.500         | 97.900         | 100.000        | 100.000        | 100.000        | (54422)         |
|     | 15.7   | Allgemeine Umlagen an Zweckverbände   | 34.817,37         | 35.000         | 35.000         | 35.000         | 35.000         | 35.000         | (5443)          |
|     | 15.8   | Allgemeine Umlagen an Sonstige  | 0,00              | 0              | 0              | 0              | 0              | 0              | (5449)          |
| 16. | -  | Aufwendungen der sozialen Sicherung   | 0,00              | 0              | 0              | 0              | 0              | 0              | 55              |
|     |  | darunter:   |                   |                |                |                |                |                |                 |
|     | 16.1   | Leistungen nach SGB II  | 0,00              | 0              | 0              | 0              | 0              | 0              | (551)           |
|     | 16.2   | Kostenbeteiligungen und -erstattungen nach SGB II   | 0,00              | 0              | 0              | 0              | 0              | 0              | (552)           |
|     | 16.3   | Leistungen nach SGB XII   | 0,00              | 0              | 0              | 0              | 0              | 0              | (553)           |
|     | 16.4   | Kostenbeteiligungen und -erstattungen nach SGB XII  | 0,00              | 0              | 0              | 0              | 0              | 0              | (554)           |
|     | 16.5   | Leistungen nach SGB VIII  | 0,00              | 0              | 0              | 0              | 0              | 0              | (555)           |
|     | 16.6   | Kostenbeteiligungen und -erstattungen nach SGB VIII   | 0,00              | 0              | 0              | 0              | 0              | 0              | (556)           |
|     | 16.7   | Sonstige soziale Leistungen   | 0,00              | 0              | 0              | 0              | 0              | 0              | (557)           |
|     | 16.8   | Kostenbeteiligungen und -erstattungen für sonstige soziale Leistungen                             | 0,00              | 0              | 0              | 0              | 0              | 0              | (558)           |
|     | 16.9   | Zuweisungen und Zuschüsse für laufende Zwecke des Bereichs soziale Sicherung                      | 0,00              | 0              | 0              | 0              | 0              | 0              | (559)           |
| 17. | -  | Zinsaufwendungen und sonstige Finanzaufwendungen  | 18.389,91         | 15.000         | 14.100         | 13.400         | 13.000         | 12.400         | 57              |
|     |  | darunter:   |                   |                |                |                |                |                |                 |



# Übersicht über Erträge und Aufwendungen zum Ergebnishaushalt 2023

Seite : 3  
 Datum: 03.04.2023  
 Uhrzeit: 10:25:34

Gemeinde: 09 Gemeinde Knorrendorf

| Nr.           | Ertrags- und Aufwandsarten<br>(gemäß § 2 Absatz 1 GemHVO-Doppik) |   | Ergebnisse des Haushaltsvorjahres | Ansätze des Haushaltsvorjahres einschl. Nachträge | Ansatz des Haushaltsjahres | Planungsdaten des Haushaltsfolgejahres | Planungsdaten des zweiten Haushaltsfolgejahres | Planungsdaten des dritten Haushaltsfolgejahres | Erläuterung |
|---------------|--|---|-----------------------------------|---|----------------------------|--|--|--|-------------|
|               |  |   | 2021                              | 2022  | 2023                       | 2024                                   | 2025   | 2026   | Kontonummer |
|               |  |   | in €                              | in €  | in €                       | in €                                   | in €   | in €   |             |
|               | 1  | 2   | 3                                 | 4   | 5                          | 6                                      |  |  |             |
| 17.1          |  | Zinsaufwendungen  | 18.389,91                         | 15.000  | 14.100                     | 13.400                                 | 13.000   | 12.400   | (571 - 579) |
| 17.2          |  | Sonstige Finanzaufwendungen   | 0,00                              | 0   | 0                          | 0                                      | 0  | 0  | (571 - 579) |
| 18.           | -  | Sonstige Aufwendungen   | 26.235,57                         | 46.000  | 70.500                     | 47.200                                 | 47.200   | 47.200   | 56          |
| 19.           | =  | <b>Summe der Aufwendungen (Summe der Nummern 11 bis 18)</b>   | <b>760.855,98</b>                 | <b>1.128.100</b>                                  | <b>1.202.400</b>           | <b>983.600</b>                         | <b>983.800</b>                                 | <b>983.700</b>                                 |             |
| 20.           | =  | <b>Jahresergebnis (Jahresüberschuss/Jahresfehlbetrag) vor Veränderung der Rücklagen (Saldo der Nummern 10 und 19)</b>         | <b>81.146,03</b>                  | <b>-323.900</b>                                   | <b>-305.800</b>            | <b>-61.800</b>                         | <b>-52.000</b>                                 | <b>-41.900</b>                                 |             |
| 21.           | -  | Einstellung in die Kapitalrücklage  | 0,00                              | 0   | 0                          | 0                                      | 0  | 0  | 592         |
| 22.           | +  | Entnahme aus der Kapitalrücklage  | 0,00                              | 0   | 0                          | 0                                      | 0  | 0  | 492         |
| darunter:     |  |   |                                   |   |                            |  |  |  |             |
| 22.1          |  | Entnahme aus der zweckgebundenen Kapitalrücklage aus investiv   | 0,00                              | 0   | 0                          | 0                                      | 0  | 0  | (4922)      |
| 23.           | -  | Einstellung in die Rücklage für Belastungen aus dem kommunalen Finanzausgleich  | 0,00                              | 0   | 0                          | 0                                      | 0  | 0  | 593         |
| 24.           | +  | Entnahme aus der Rücklage für Belastungen aus dem kommunalen Finanzausgleich  | 0,00                              | 0   | 0                          | 0                                      | 0  | 0  | 493         |
| 25.           | =  | <b>Jahresergebnis (Jahresüberschuss/Jahresfehlbetrag, Nummern 20 zuzüglich Nummern 22 und 24 abzüglich Nummern 21 und 23)</b> | <b>81.146,03</b>                  | <b>-323.900</b>                                   | <b>-305.800</b>            | <b>-61.800</b>                         | <b>-52.000</b>                                 | <b>-41.900</b>                                 |             |
| nachrichtlich |  |   |                                   |   |                            |  |  |  |             |
| 26.           |  | Ergebnisvortrag aus dem Haushaltsvorjahr  | 359.280,44                        | 440.426   | 116.526                    | -189.273                               | -251.073                                       | -303.073                                       |             |
| 27.           |  | Ergebnis (Überschuss/Fehlbetrag) zum 31. Dezember des Haushaltsjahres (Summe der Nummern 25 und 26)                           | 440.426,47                        | 116.526   | -189.273                   | -251.073                               | -303.073                                       | -344.973                                       |             |



| Nr. |   | Einzahlungs- und Auszahlungsarten<br>(gemäß § 3 Absatz 1 Satz 1 GemHVO-Doppik)   | Ergebnisse        | Ansätze des    | Ansatz des     | Planungs-      | Planungs-      | Planungs-      | Erläuterung     |
|-----|---|--|-------------------|----------------|----------------|----------------|----------------|----------------|-----------------|
|     |   |  | des               | Haushalts-     | Haushalts-     | -              | -              | -              |                 |
|     |   |  | Haushalts-        | vorjahres      | vorjahres      | des            | des            | des            |                 |
|     |   |  | vorvorjahres      | einschl.       | jahres         | Haushalts-     | zweiten        | dritten        |                 |
|     |   | Nachträge  | folgejahres       | Haushalts-     | Haushalts-     | Haushalts-     |                |                |                 |
|     |   |  | 2021              | 2022           | 2023           | 2024           | 2025           | 2026           |                 |
|     |   |  | in €              | in €           | in €           | in €           | in €           | in €           | Konto-          |
|     |   |  | 1                 | 2              | 3              | 4              | 5              | 6              | nummer          |
| 1.  | + | Steuern und ähnliche Abgaben   | 281.068,08        | 288.800        | 305.500        | 316.300        | 316.300        | 316.300        | 60              |
|     |   | 60111000 Grundsteuer A von Fremdschuldnern   | 30.541,40         | 29.100         | 29.800         | 36.000         | 36.000         | 36.000         |                 |
|     |   | 60121000 Grundsteuer B von Fremdschuldnern   | 57.913,25         | 57.300         | 57.300         | 70.000         | 70.000         | 70.000         |                 |
|     |   | 60131000 Gewerbesteuerzahlungen für das laufende Jahr  | 28.472,80         | 30.000         | 30.000         | 39.000         | 39.000         | 39.000         |                 |
|     |   | 60210000 Gemeindeanteil an der Einkommensteuer   | 149.302,94        | 159.200        | 175.300        | 158.000        | 158.000        | 158.000        |                 |
|     |   | 60220000 Gemeindeanteil an der Umsatzsteuer  | 12.998,52         | 11.300         | 11.200         | 11.300         | 11.300         | 11.300         |                 |
|     |   | 60320000 Hundesteuer   | 1.839,17          | 1.900          | 1.900          | 2.000          | 2.000          | 2.000          |                 |
| 2.  | + | Zuwendungen, allgemeine Umlagen und sonstige<br>Transfereinzahlungen   | 270.117,89        | 243.900        | 304.300        | 300.000        | 300.000        | 300.000        | 61              |
|     |   | 61110000 Schlüsselzuweisungen vom Land   | 265.784,49        | 243.900        | 304.300        | 300.000        | 300.000        | 300.000        |                 |
|     |   | 61443000 Zuweisungen und Zuschüsse für laufende Zwecke<br>von Gemeinden und Gemeindeverbänden  | 1.500,00          | 0              | 0              | 0              | 0              | 0              |                 |
|     |   | 61459000 Zuweisungen und Zuschüsse für laufende Zwecke<br>vom sonstigen privaten Bereich   | 2.833,40          | 0              | 0              | 0              | 0              | 0              |                 |
| 3.  | + | Einzahlungen der sozialen Sicherung  | 0,00              | 0              | 0              | 0              | 0              | 0              | 62              |
| 4.  | + | Öffentlich-rechtliche Leistungsentgelte  | 38.508,37         | 35.300         | 34.300         | 35.400         | 35.400         | 35.400         | 63              |
|     |   | 63221000 Entgelte für die Abwasserbeseitigung und die<br>Abwasserabgabe  | 107,40            | 100            | 100            | 100            | 100            | 100            |                 |
|     |   | 63224000 Entgelte für das Bestattungswesen   | 95,00             | 0              | 0              | 0              | 0              | 0              |                 |
|     |   | 63240000 Entgelte für die Pflege von Gräbern   | 120,00            | 0              | 0              | 0              | 0              | 0              |                 |
|     |   | 63250000 Laufende Grabnutzungsentgelte<br>(Öffentlich-rechtlich)   | 200,00            | 200            | 200            | 300            | 300            | 300            |                 |
|     |   | 63294000 Gebühr WBV  | 37.985,97         | 35.000         | 34.000         | 35.000         | 35.000         | 35.000         |                 |
| 5.  | + | Privatrechtliche Leistungsentgelte   | 203.723,03        | 184.600        | 205.300        | 216.300        | 226.300        | 236.300        | 641,648         |
|     |   | 64110000 Mieten und Pachten, Erbbauzinsen  | 4.299,11          | 4.600          | 5.100          | 6.100          | 6.100          | 6.100          |                 |
|     |   | 64110001 Miete   | 196.397,65        | 180.000        | 200.000        | 210.000        | 220.000        | 230.000        |                 |
|     |   | 64110002 Betriebskosten  | -184,76           | 0              | 0              | 0              | 0              | 0              |                 |
|     |   | 64190000 Sonstige privatrechtliche Leistungsentgelte   | 3.211,03          | 0              | 200            | 200            | 200            | 200            |                 |
| 6.  | + | Kostenerstattungen und Kostenumlagen   | 550,00            | 9.300          | 4.900          | 4.900          | 4.900          | 4.900          | 642,647,<br>648 |
|     |   | 64239000 Kostenerstattungen und Kostenumlagen von<br>sonstigen Sondervermögen  | 0,00              | 9.300          | 4.900          | 4.900          | 4.900          | 4.900          |                 |
|     |   | 64241000 Kostenerstattungen und Kostenumlagen vom Bund   | 80,00             | 0              | 0              | 0              | 0              | 0              |                 |
|     |   | 64243000 Kostenerstattungen und Kostenumlagen von<br>Gemeinden und Gemeindeverbänden   | 470,00            | 0              | 0              | 0              | 0              | 0              |                 |
| 7.  | + | Zinseinzahlungen und sonstige Finanzeinzahlungen   | 12.536,71         | 4.000          | 4.000          | 8.000          | 8.000          | 8.000          | 67              |
|     |   | 67800000 Finanzeinzahlungen aus Wertpapieren des<br>Anlagevermögens  | 12.243,71         | 4.000          | 4.000          | 8.000          | 8.000          | 8.000          |                 |
|     |   | 67993000 Nachzahlungszinsen  | 293,00            | 0              | 0              | 0              | 0              | 0              |                 |
| 8.  | + | Sonstige laufende Einzahlungen   | 13.210,14         | 12.500         | 12.500         | 15.100         | 15.100         | 15.100         | 651,66          |
|     |   | 66250000 Konzessionsabgaben  | 13.210,14         | 12.500         | 12.500         | 15.100         | 15.100         | 15.100         |                 |
| 9.  | = | <b>Summe der laufenden Einzahlungen (Summe der<br/>Nummern 1 bis 8)</b>  | <b>819.714,22</b> | <b>778.400</b> | <b>870.800</b> | <b>896.000</b> | <b>906.000</b> | <b>916.000</b> |                 |
| 10. | - | Personalauszahlungen   | 50.969,33         | 85.100         | 89.900         | 88.400         | 89.000         | 89.500         | 70              |
|     |   | 70110000 Auszahlungen für Bürgermeister, Amtsvorsteher   | 7.200,00          | 7.200          | 7.200          | 7.200          | 7.200          | 7.200          |                 |
|     |   | 70130000 Auszahlungen für Rats-/Vertretungs- und<br>Ausschussmitglieder  | 2.400,00          | 2.000          | 3.800          | 2.000          | 2.000          | 2.000          |                 |
|     |   | 70190000 Auszahlungen für sonstige ehrenamtlich Tätige<br>(ehrenamtlich Tätige der Feuerwehr, berufene Bürger in<br>Ausschüssen, u.a.) | 3.780,00          | 3.600          | 3.600          | 3.600          | 3.600          | 3.600          |                 |
|     |   | 70221000 Vergütungen für Arbeitnehmer  | 28.351,01         | 55.800         | 58.700         | 58.900         | 59.200         | 59.500         |                 |



| Nr. | Einzahlungs- und Auszahlungsarten<br>(gemäß § 3 Absatz 1 Satz 1 GemHVO-Doppik)                                    | Ergebnisse des Haushaltsvorjahres | Ansätze des Haushaltsvorjahres einschl. Nachträge | Ansatz des Haushaltsjahres | Planungsdaten des Haushaltsfolgejahres | Planungsdaten des zweiten Haushaltsfolgejahres | Planungsdaten des dritten Haushaltsfolgejahres | Erläuterung      |
|-----|---|-----------------------------------|---|----------------------------|--|--|--|------------------|
|     |   | 2021                              | 2022  | 2023                       | 2024                                   | 2025   | 2026   | Konto-<br>nummer |
|     |   | in €                              | in €  | in €                       | in €                                   | in €   | in €   |                  |
|     |   | 1                                 | 2   | 3                          | 4                                      | 5  | 6  |                  |
|     | 70250001 Bundesfreiwilligendienst   | 999,60                            | 600   | 700                        | 700                                    | 700  | 700  |                  |
|     | 70320000 Beiträge zu Versorgungskassen für Arbeitnehmer   | 1.114,10                          | 2.200   | 2.400                      | 2.500                                  | 2.600  | 2.700  |                  |
|     | 70420000 Beiträge zur gesetzlichen Sozialversicherung für Arbeitnehmer  | 6.417,63                          | 12.900  | 13.200                     | 13.200                                 | 13.400   | 13.500   |                  |
|     | 70430000 Beiträge zur gesetzlichen Sozialversicherung für ehrenamtlich Tätige                                     | 706,99                            | 800   | 300                        | 300                                    | 300  | 300  |                  |
| 11. | - Versorgungsauszahlungen   | 0,00                              | 0   | 0                          | 0                                      | 0  | 0  | 71               |
| 12. | - Auszahlungen für Sach- und Dienstleistungen   | 245.850,44                        | 430.000   | 474.700                    | 281.200                                | 281.200  | 281.200  | 72               |
|     | 72240000 Auszahlungen für Gas   | 32.702,62                         | 47.000  | 85.000                     | 40.000                                 | 40.000   | 40.000   |                  |
|     | 72260000 Auszahlungen für Strom   | 18.786,37                         | 23.400  | 32.500                     | 21.500                                 | 21.500   | 21.500   |                  |
|     | 72270000 Auszahlungen für Wasser  | 21.316,82                         | 21.300  | 21.400                     | 19.600                                 | 19.600   | 19.600   |                  |
|     | 72311000 Unterhaltung und Bewirtschaftung der Grundstücke   | 37.795,99                         | 91.000  | 116.500                    | 51.600                                 | 51.600   | 51.600   |                  |
|     | 72312000 Unterhaltung und Bewirtschaftung der Außenanlagen  | 922,14                            | 40.200  | 16.600                     | 2.000                                  | 2.000  | 2.000  |                  |
|     | 72320000 Bewirtschaftung der Grundstücke, Außenanlagen, Gebäude und Gebäudeeinrichtungen                          | 779,04                            | 7.800   | 1.700                      | 1.300                                  | 1.300  | 1.300  |                  |
|     | 72321000 Bewirtschaftung der Grundstücke  | 27.615,68                         | 32.100  | 29.700                     | 26.400                                 | 26.400   | 26.400   |                  |
|     | 72323000 Bewirtschaftung der Gebäude einschließlich der Bestandteile, die dem Gebäude zuzurechnen sind            | 0,00                              | 0   | 3.000                      | 3.000                                  | 3.000  | 3.000  |                  |
|     | 72338000 Unterhaltung der Straßen, Wege, Plätze und Verkehrslenkungsanlagen                                       | 1.534,58                          | 34.700  | 25.700                     | 5.000                                  | 5.000  | 5.000  |                  |
|     | 72339000 Unterhaltung des sonstigen Infrastrukturvermögens  | 13.272,40                         | 17.000  | 22.200                     | 3.500                                  | 3.500  | 3.500  |                  |
|     | 72350000 Fahrzeugunterhaltung   | 6.236,18                          | 10.600  | 12.000                     | 12.500                                 | 12.500   | 12.500   |                  |
|     | 72370000 Unterhaltung der Betriebs- und Geschäftsausstattung  | 2.828,71                          | 3.100   | 6.700                      | 3.900                                  | 3.900  | 3.900  |                  |
|     | 72380000 Unterhaltung der geringwertigen Geräte, Ausrüstungs- und sonstige Gebrauchsgegenstände                   | 1.140,03                          | 7.000   | 10.900                     | 2.800                                  | 2.800  | 2.800  |                  |
|     | 72543000 Kostenerstattungen an Gemeinden  | 59.604,16                         | 66.800  | 68.800                     | 67.100                                 | 67.100   | 67.100   |                  |
|     | 72559000 Kostenerstattungen an den sonstigen privaten Bereich   | 21.315,72                         | 28.000  | 22.000                     | 21.000                                 | 21.000   | 21.000   |                  |
| 13. | - Zuwendungen, Umlagen und sonstige Transferauszahlungen  | 416.293,03                        | 448.900   | 449.800                    | 450.000                                | 450.000  | 450.000  | 74               |
|     | 74143000 Zuweisungen und Zuschüsse für laufende Zwecke an Gemeinden und Gemeindeverbände                          | 54.840,84                         | 60.000  | 58.000                     | 60.000                                 | 60.000   | 60.000   |                  |
|     | 74149000 Zuweisungen und Zuschüsse für laufende Zwecke an sonstiger öffentlicher Bereich                          | 0,00                              | 1.000   | 0                          | 0                                      | 0  | 0  |                  |
|     | 74159000 Zuweisungen und Zuschüsse für laufende Zwecke an den sonstigen privaten Bereich                          | 111,34                            | 0   | 500                        | 500                                    | 500  | 500  |                  |
|     | 74190000 Zuweisungen und Zuschüsse für laufende Zwecke an Sonstige  | 0,00                              | 600   | 500                        | 500                                    | 500  | 500  |                  |
|     | 74310000 Gewerbesteuerumlage  | 5.722,60                          | 3.000   | 3.000                      | 4.000                                  | 4.000  | 4.000  |                  |
|     | 74421000 Allgemeine Umlagen an Landkreise   | 231.098,84                        | 257.800   | 254.900                    | 250.000                                | 250.000  | 250.000  |                  |
|     | 74422000 Allgemeine Umlagen an Amt oder geschäftsführende Gemeinde  | 89.702,04                         | 91.500  | 97.900                     | 100.000                                | 100.000  | 100.000  |                  |
|     | 74430000 Allgemeine Umlagen an Zweckverbände  | 34.817,37                         | 35.000  | 35.000                     | 35.000                                 | 35.000   | 35.000   |                  |
| 14. | - Auszahlungen der sozialen Sicherung   | 0,00                              | 0   | 0                          | 0                                      | 0  | 0  | 75               |
| 15. | - Zinsauszahlungen und sonstige Finanzauszahlungen  | 18.389,91                         | 15.000  | 14.100                     | 13.400                                 | 13.000   | 12.400   | 77               |
|     | 77420000 Zinsauszahlungen und sonstige Finanzauszahlungen an das Land   | 7.053,05                          | 3.700   | 3.300                      | 2.700                                  | 2.400  | 1.900  |                  |
|     | 77510000 Zinsauszahlungen und sonstige Finanzauszahlungen an inländische Kreditinstitute (inländischer Geldmarkt) | 9.143,29                          | 9.000   | 8.700                      | 8.600                                  | 8.500  | 8.400  |                  |
|     | 77512000 Zinsauszahlungen und sonstige Finanzauszahlungen an inländische Sparkassen (inländischer                 | 2.193,57                          | 2.300   | 2.100                      | 2.100                                  | 2.100  | 2.100  |                  |



| Nr. |   | Einzahlungs- und Auszahlungsarten<br>(gemäß § 3 Absatz 1 Satz 1 GemHVO-Doppik)  | Ergebnisse des Haushaltsvorjahres | Ansätze des Haushaltsvorjahres einschl. Nachträge | Ansatz des Haushaltsjahres | Planungsdaten des Haushaltsfolgejahres | Planungsdaten des zweiten Haushaltsfolgejahres | Planungsdaten des dritten Haushaltsfolgejahres | Erläuterung |
|-----|---|---|-----------------------------------|---|----------------------------|--|--|--|-------------|
|     |   |   | 2021                              | 2022  | 2023                       | 2024                                   | 2025   | 2026   | Kontonummer |
|     |   |   | in €                              | in €  | in €                       | in €                                   | in €   | in €   |             |
|     |   |   | 1                                 | 2   | 3                          | 4                                      | 5  | 6  |             |
|     |   | Geldmarkt)  |                                   |   |                            |  |  |  |             |
| 16. | - | Sonstige laufende Auszahlungen  | 24.099,55                         | 46.000  | 70.500                     | 47.200                                 | 47.200   | 47.200   | 76          |
|     |   | 76120000 Auszahlungen für Aus- und Fortbildung, Umschulung  | 0,00                              | 400   | 400                        | 400                                    | 400  | 400  |             |
|     |   | 76131000 Fahrtkostenerstattung  | 0,00                              | 300   | 300                        | 300                                    | 300  | 300  |             |
|     |   | 76150000 Auszahlungen für Dienst- und Schutzkleidung, persönliche Ausrüstungsgegenstände                              | 800,14                            | 1.000   | 2.100                      | 900                                    | 900  | 900  |             |
|     |   | 76190000 Sonstige Personalnebenaufwendungen   | 406,46                            | 800   | 800                        | 700                                    | 700  | 700  |             |
|     |   | 76210000 Mieten, Pachten und Erbbauzinsen   | 6.345,98                          | 7.100   | 7.100                      | 7.100                                  | 7.100  | 7.100  |             |
|     |   | 76220000 Leasing  | 0,00                              | 11.000  | 13.000                     | 13.000                                 | 13.000   | 13.000   |             |
|     |   | 76250000 Sachverständigen-, Gerichts- und ähnliche Auszahlungen   | 0,00                              | 11.700  | 32.000                     | 10.500                                 | 10.500   | 10.500   |             |
|     |   | 76310000 Büromaterial   | 95,90                             | 0   | 0                          | 0                                      | 0  | 0  |             |
|     |   | 76320000 Fachliteratur, Zeitschriften   | 59,00                             | 100   | 100                        | 100                                    | 100  | 100  |             |
|     |   | 76340000 Telefon, Datenübertragungskosten   | 388,52                            | 800   | 800                        | 800                                    | 800  | 800  |             |
|     |   | 76390000 Sonstige Geschäftsauszahlungen   | 7.968,09                          | 2.900   | 2.700                      | 2.300                                  | 2.300  | 2.300  |             |
|     |   | 76394000 Unterbringung von Fundtieren   | 1.249,16                          | 1.200   | 1.200                      | 1.200                                  | 1.200  | 1.200  |             |
|     |   | 76410000 Versicherungsbeiträge  | 879,94                            | 1.300   | 1.300                      | 1.300                                  | 1.300  | 1.300  |             |
|     |   | 76411000 Gebäudeversicherungen  | 3.693,69                          | 4.300   | 5.800                      | 5.800                                  | 5.800  | 5.800  |             |
|     |   | 76414000 Unfallversicherungen   | 1.298,05                          | 1.500   | 1.500                      | 1.500                                  | 1.500  | 1.500  |             |
|     |   | 76420000 Beiträge zu Wirtschaftsverbänden, Berufsvertretungen und Vereinen  | 560,12                            | 600   | 700                        | 700                                    | 700  | 700  |             |
|     |   | 76930000 Repräsentationen   | 354,50                            | 1.000   | 700                        | 600                                    | 600  | 600  |             |
| 17. | = | <b>Summe der laufenden Auszahlungen (Summe der Nummern 10 bis 16)</b>   | <b>755.602,26</b>                 | <b>1.025.000</b>                                  | <b>1.099.000</b>           | <b>880.200</b>                         | <b>880.400</b>                                 | <b>880.300</b>                                 |             |
| 18. | = | <b>Jahresbezogener Saldo der laufenden Ein- und Auszahlungen vor planmäßiger Tilgung (Saldo der Nummern 9 und 17)</b> | <b>64.111,96</b>                  | <b>-246.600</b>                                   | <b>-228.200</b>            | <b>15.800</b>                          | <b>25.600</b>                                  | <b>35.700</b>                                  |             |
| 19. | + | Einzahlungen aus Investitionszuwendungen  | 67.211,33                         | 188.300   | 1.313.800                  | 0                                      | 0  | 0  | 681,683     |
|     |   | 68142000 Investitionszuwendungen vom Land   | 56.211,33                         | 55.800  | 38.400                     | 0                                      | 0  | 0  |             |
|     |   | 68176200 Anzahlungen auf Sonderposten zum Anlagevermögen vom Land   | 11.000,00                         | 132.500   | 1.275.400                  | 0                                      | 0  | 0  |             |
| 20. | + | Einzahlungen aus Beiträgen und ähnlichen Entgelten  | 18.738,19                         | 0   | 0                          | 0                                      | 0  | 0  | 682,683     |
|     |   | 68260000 Anzahlungen für Beiträge   | 18.738,19                         | 0   | 0                          | 0                                      | 0  | 0  |             |
| 21. | + | Einzahlungen aus Anlagevermögen   | 6.961,00                          | 0   | 0                          | 0                                      | 0  | 0  | 684-686     |
|     |   | 68510231 Einzahlungen für Ackerland   | 6.281,00                          | 0   | 0                          | 0                                      | 0  | 0  |             |
|     |   | 68510299 Einzahlungen für Sonstige unbebaute Grundstücke und grundstücksgleiche Rechte / Sonstige                     | 680,00                            | 0   | 0                          | 0                                      | 0  | 0  |             |
| 22. | + | Einzahlungen aus sonstigen Ausleihungen und Kreditgewährungen   | 0,00                              | 0   | 0                          | 0                                      | 0  | 0  | 687         |
| 23. | + | Sonstige Investitionseinzahlungen   | 0,00                              | 0   | 0                          | 0                                      | 0  | 0  | 688,689     |
| 24. | = | <b>Summe der Einzahlungen aus Investitionstätigkeit (Summe der Nummern 19 bis 23)</b>                                 | <b>92.910,52</b>                  | <b>188.300</b>                                    | <b>1.313.800</b>           | <b>0</b>                               | <b>0</b>                                       | <b>0</b>                                       |             |
| 25. | - | Auszahlungen für Anlagevermögen   | 387.912,63                        | 429.700   | 1.630.200                  | 0                                      | 0  | 0  | 781,784-786 |
|     |   | 78510299 Auszahlungen für Sonstige unbebaute Grundstücke und grundstücksgleiche Rechte / Sonstige                     | 0,00                              | 0   | 16.200                     | 0                                      | 0  | 0  |             |
|     |   | 78531480 Auszahlungen für Grundstücke von Straßen, Wegen, Plätzen und Verkehrslenkungsanlagen                         | 0,00                              | 0   | 7.000                      | 0                                      | 0  | 0  |             |
|     |   | 78560714 Auszahlungen für Brand-, Rettungs- und Katastrophenschutzfahrzeuge   | 0,00                              | 202.000   | 0                          | 0                                      | 0  | 0  |             |



| Nr.            | Einzahlungs- und Auszahlungsarten<br>(gemäß § 3 Absatz 1 Satz 1 GemHVO-Doppik)   | Ergebnisse des Haushaltsvorjahres | Ansätze des Haushaltsvorjahres einschl. Nachträge | Ansatz des Haushaltsjahres | Planungsdaten des Haushaltsfolgejahres | Planungsdaten des zweiten Haushaltsfolgejahres | Planungsdaten des dritten Haushaltsfolgejahres | Erläuterung<br><br>Konto-nummer |
|----------------|--|-----------------------------------|---|----------------------------|--|--|--|---------------------------------|
|                |  | 2021                              | 2022  | 2023                       | 2024                                   | 2025   | 2026   |                                 |
|                |  | in €                              | in €  | in €                       | in €                                   | in €   | in €   |                                 |
|                |  | 1                                 | 2   | 3                          | 4                                      | 5  | 6  |                                 |
|                | 78560718 Auszahlungen für Zusatzgeräte für Fahrzeuge, Anhänger   | 0,00                              | 2.200   | 0                          | 0                                      | 0  | 0  |                                 |
|                | 78570821 Auszahlungen für Betriebsausstattung  | 2.371,25                          | 0   | 0                          | 0                                      | 0  | 0  |                                 |
|                | 78570822 Auszahlungen für Geschäftsausstattung   | 23.797,62                         | 33.000  | 0                          | 0                                      | 0  | 0  |                                 |
|                | 78590960 Auszahlungen für Anlagen im Bau   | 361.743,76                        | 192.500   | 1.607.000                  | 0                                      | 0  | 0  |                                 |
| 26.            | - Auszahlungen für sonstige Ausleihungen und Kreditgewährungen   | 0,00                              | 0   | 0                          | 0                                      | 0  | 0  | 787                             |
| 27.            | - Sonstige Investitionsauszahlungen  | 0,00                              | 0   | 0                          | 0                                      | 0  | 0  | 788,789                         |
| 28.            | = <b>Summe der Auszahlungen aus Investitionstätigkeit (Summe der Nummern 25 bis 27)</b>  | <b>387.912,63</b>                 | <b>429.700</b>                                    | <b>1.630.200</b>           | <b>0</b>                               | <b>0</b>                                       | <b>0</b>                                       |                                 |
| 29.            | = <b>Saldo aus den Ein- und Auszahlungen aus Investitionstätigkeit (Saldo der Nummern 24 und 28)</b>   | <b>-295.002,11</b>                | <b>-241.400</b>                                   | <b>-316.400</b>            | <b>0</b>                               | <b>0</b>                                       | <b>0</b>                                       |                                 |
| 30.            | = <b>Finanzmittelüberschuss/Finanzmittelfehlbetrag (Summe der Nummern 18 und 29)</b>   | <b>-230.890,15</b>                | <b>-488.000</b>                                   | <b>-544.600</b>            | <b>15.800</b>                          | <b>25.600</b>                                  | <b>35.700</b>                                  |                                 |
| 31.            | + Einzahlungen aus der Aufnahme von Krediten für Investitionen und Investitionsförderungsmaßnahmen   | 0,00                              | 0   | 0                          | 0                                      | 0  | 0  | 691 + 692                       |
| 32.            | - Auszahlungen für planmäßige Tilgung von Krediten für Investitionen und Investitionsförderungsmaßnahmen   | 40.948,44                         | 42.000  | 42.700                     | 43.300                                 | 44.100   | 45.000   | 791 + 792                       |
|                | 79242300 Tilgung von Krediten für Investitionen vom Land / Laufzeit mehr als 5 Jahre   | 20.187,38                         | 20.700  | 21.200                     | 21.500                                 | 22.000   | 22.500   |                                 |
|                | 79253000 Tilgung von Krediten für Investitionen vom inländischen Geldmarkt / Laufzeit mehr als 5 Jahre   | 20.761,06                         | 21.300  | 21.500                     | 21.800                                 | 22.100   | 22.500   |                                 |
| 33.            | - Sonstige Auszahlungen zur Tilgung von Krediten für Investitionen und Investitionsförderungsmaßnahmen   | 0,00                              | 0   | 0                          | 0                                      | 0  | 0  | 791 + 792                       |
| 34.            | = <b>Saldo der Ein- und Auszahlungen aus Krediten für Investitionen und Investitionsförderungsmaßnahmen (Nummer 31 abzüglich Nummern 32 und 33)</b>  | <b>-40.948,44</b>                 | <b>-42.000</b>                                    | <b>-42.700</b>             | <b>-43.300</b>                         | <b>-44.100</b>                                 | <b>-45.000</b>                                 |                                 |
| 35.            | = <b>Saldo der durchlaufenden Gelder und ungeklärten Zahlungsvorgänge</b>  | <b>19.239,89</b>                  | <b>0</b>  | <b>0</b>                   | <b>0</b>                               | <b>0</b>                                       | <b>0</b>                                       | <b>699 J. 799</b>               |
| 36.            | = <b>Veränderung der Forderungen und Verbindlichkeiten aus Krediten zur Sicherung der Zahlungsfähigkeit gegenüber dem Amt (Summe der Nummern 30, 34 und 35)</b>  | <b>-252.598,70</b>                | <b>-530.000</b>                                   | <b>-587.300</b>            | <b>-27.500</b>                         | <b>-18.500</b>                                 | <b>-9.300</b>                                  |                                 |
| 37.            | <b>Jahresbezogener Saldo der laufenden Ein- und Auszahlungen (Saldo der Nummern 22 und 42)</b>   | <b>23.163,52</b>                  | <b>-288.600</b>                                   | <b>-270.900</b>            | <b>-27.500</b>                         | <b>-18.500</b>                                 | <b>-9.300</b>                                  |                                 |
| nachrichtlich: |  |                                   |   |                            |  |  |  |                                 |
| 38.            | Saldo der laufenden Ein- und Auszahlungen zum 31. Dezember des Vorjahres   | 861.233,88                        | 884.397   | 595.797                    | 324.897                                | 297.397  | 278.897  |                                 |
| 39.            | Saldo der laufenden Ein- und Auszahlungen zum 31. Dezember des Haushaltsjahres (Summe der Nummern 37 und 38)   | 884.397,40                        | 595.797   | 324.897                    | 297.397                                | 278.897  | 269.597  |                                 |
| darunter:      |  |                                   |   |                            |  |  |  |                                 |
|                | Zuführung zum investiven Bereich aus einem positiven Saldo der laufenden Ein- und Auszahlungen zum 31. Dezember des Haushaltsvorjahres (Einzahlung in Nummer 23 (Sonstige Investitionseinzahlungen) und Auszahlung in Nummer 16 (Sonstige laufende Auszahlungen) enthalten)          | 0,00                              | 0   | 0                          | 0                                      | 0  | 0  |                                 |
|                | Zuführung zur Deckung eines negativen Saldos der laufenden Ein- und Auszahlungen zum 31. Dezember des Haushaltsjahres aus dem investiven Bereich (Einzahlung in Nummer 8 (Sonstige laufende Einzahlungen) und Auszahlung in Nummer 27 (Sonstige Investitionsauszahlungen) enthalten) | 0,00                              | 0   | 0                          | 0                                      | 0  | 0  |                                 |



# Übersicht über die Teilhaushalte 2023

Gemeinde: 09 Gemeinde Knorrendorf

Seite : 1  
 Datum: 03.04.2023  
 Uhrzeit: 14:13:58

|  | Summe aller Teilhaushalte | Teilhaushalte     | Teilhaushalte                               | Teilhaushalte               | Teilhaushalte             | Teilhaushalte          |
|--|---------------------------|-------------------|---|-----------------------------|---------------------------|------------------------|
|  |                           | 1                 | 2   | 3                           | 4                         | 5                      |
|  |                           | Innere Verwaltung | Schulen, Jugend, Sport, Kultur und Soziales | Finanzen und Liegenschaften | Zentrale Finanzleistungen | Sicherheit und Ordnung |
|  | in €                      | in €              | in €  | in €                        | in €                      | in €                   |
|  | 1                         | 2                 | 3   | 4                           | 5                         | 6                      |

## Übersicht über die Teilergebnishaushalte

| Nr. |   | Ertrags- und Aufwandsarten<br>(gemäß § 4 Absatz 10 GemHVO-Doppik)   |                  |                |                 |                |                |                |
|-----|---|---|------------------|----------------|-----------------|----------------|----------------|----------------|
| 1.  | + | Steuern und ähnliche Abgaben  | 305.500          | 0              | 0               | 0              | 305.500        | 0              |
| 2.  | + | Zuwendungen, allgemeine Umlagen und sonstige Transfererträge  | 330.100          | 0              | 0               | 9.200          | 304.300        | 2.700          |
| 4.  | + | Öffentlich-rechtliche Leistungsentgelte   | 34.300           | 0              | 0               | 0              | 0              | 200            |
| 5.  | + | Privatrechtliche Leistungsentgelte  | 205.300          | 0              | 0               | 205.200        | 0              | 100            |
| 6.  | + | Kostenerstattungen und Kostenumlagen  | 4.900            | 0              | 0               | 0              | 0              | 0              |
| 9.  | + | Zinserträge und sonstige Finanzerträge  | 4.000            | 0              | 0               | 0              | 4.000          | 0              |
| 10. | + | Sonstige laufende Erträge   | 12.500           | 0              | 0               | 12.500         | 0              | 0              |
| 11. | = | <b>Summe der ordentlichen Erträge (Summe der Nummern 1 bis 10)</b>  | <b>896.600</b>   | <b>0</b>       | <b>0</b>        | <b>226.900</b> | <b>613.800</b> | <b>3.000</b>   |
| 12. | - | Personalaufwendungen  | 89.900           | 11.300         | 0               | 2.500          | 0              | 3.600          |
| 14. | - | Aufwendungen für Sach- und Dienstleistungen   | 474.700          | 4.400          | 72.600          | 237.200        | 0              | 58.300         |
| 15. | - | Abschreibungen auf immaterielle Vermögensgegenstände des Anlagevermögens und auf Sachanlagen sowie auf aktivierte Aufwendungen für die Ingangsetzung und Erweiterung der Verwaltung | 103.400          | 0              | 400             | 39.000         | 0              | 9.000          |
| 17. | - | Zuwendungen, Umlagen und sonstige Transferaufwendungen  | 449.800          | 0              | 59.000          | 0              | 355.800        | 0              |
| 19. | - | Zinsaufwendungen und sonstige Finanzaufwendungen  | 14.100           | 0              | 0               | 0              | 14.100         | 0              |
| 20. | - | Sonstige laufenden Aufwendungen   | 70.500           | 2.100          | 2.700           | 10.600         | 0              | 7.700          |
| 21. | = | <b>Summe der ordentlichen Aufwendungen (Summe der Nummern 12 bis 20)</b>  | <b>1.202.400</b> | <b>17.800</b>  | <b>134.700</b>  | <b>289.300</b> | <b>369.900</b> | <b>78.600</b>  |
| 22. | = | <b>Ordentliches Ergebnis (Saldo der Nummern 11 und 21)</b>  | <b>-305.800</b>  | <b>-17.800</b> | <b>-134.700</b> | <b>-62.400</b> | <b>243.900</b> | <b>-75.600</b> |
| 25. | = | <b>Jahresergebnis des Teilhaushaltes vor Verrechnung der internen Leistungsbeziehungen und vor Veränderung der Rücklagen (Nummer 22 zuzüglich Nummer 23 abzüglich Nummer 24)</b>    | <b>-305.800</b>  | <b>-17.800</b> | <b>-134.700</b> | <b>-62.400</b> | <b>243.900</b> | <b>-75.600</b> |
| 28. | = | <b>Jahresergebnis des Teilhaushaltes nach Verrechnung der internen Leistungsbeziehungen und vor Veränderung der Rücklagen (Nummer 25 zuzüglich Nummer 26 abzüglich Nummer 27)</b>   | <b>-305.800</b>  | <b>-17.800</b> | <b>-134.700</b> | <b>-62.400</b> | <b>243.900</b> | <b>-75.600</b> |

## Übersicht über die Teilfinanzhaushalte

| Nr. |   | Ein- und Auszahlungsarten<br>(gemäß § 4 Absatz 12 GemHVO-Doppik) |                 |                |                 |                |                |                |
|-----|---|--|-----------------|----------------|-----------------|----------------|----------------|----------------|
| 1.  | + | Einzahlungen   | 870.800         | 0              | 0               | 217.700        | 613.800        | 300            |
| 2.  | - | Auszahlungen   | 1.099.000       | 17.800         | 134.300         | 250.300        | 369.900        | 69.600         |
| 3.  | = | <b>Liquiditätssaldo</b>  | <b>-228.200</b> | <b>-17.800</b> | <b>-134.300</b> | <b>-32.600</b> | <b>243.900</b> | <b>-69.300</b> |



# Übersicht über die Teilhaushalte 2023

Gemeinde: 09 Gemeinde Knorrendorf

Seite : 2  
 Datum: 03.04.2023  
 Uhrzeit: 14:13:58

|  |               |  |  |  |  |  |
|--|---------------|--|--|--|--|--|
|  | Teilhaushalte |  |  |  |  |  |
|  | 6             |  |  |  |  |  |
|  | Bauen         |  |  |  |  |  |
|  | in €          |  |  |  |  |  |
|  | 1             |  |  |  |  |  |

## Übersicht über die Teilergebnishaushalte

| Nr. |   | Ertrags- und Aufwandsarten<br>(gemäß § 4 Absatz 10 GemHVO-Doppik)   |                 |  |  |  |
|-----|---|---|-----------------|--|--|--|
| 2.  | + | Zuwendungen, allgemeine Umlagen und sonstige Transfererträge  | 13.900          |  |  |  |
| 4.  | + | Öffentlich-rechtliche Leistungsentgelte   | 34.100          |  |  |  |
| 5.  | + | Privatrechtliche Leistungsentgelte  | 0               |  |  |  |
| 6.  | + | Kostenerstattungen und Kostenumlagen  | 4.900           |  |  |  |
| 11. | = | <b>Summe der ordentlichen Erträge (Summe der Nummern 1 bis 10)</b>  | <b>52.900</b>   |  |  |  |
| 12. | - | Personalaufwendungen  | 72.500          |  |  |  |
| 14. | - | Aufwendungen für Sach- und Dienstleistungen   | 102.200         |  |  |  |
| 15. | - | Abschreibungen auf immaterielle Vermögensgegenstände des Anlagevermögens und auf Sachanlagen sowie auf aktivierte Aufwendungen für die Ingangsetzung und Erweiterung der Verwaltung | 55.000          |  |  |  |
| 17. | - | Zuwendungen, Umlagen und sonstige Transferaufwendungen  | 35.000          |  |  |  |
| 20. | - | Sonstige laufende Aufwendungen  | 47.400          |  |  |  |
| 21. | = | <b>Summe der ordentlichen Aufwendungen (Summe der Nummern 12 bis 20)</b>  | <b>312.100</b>  |  |  |  |
| 22. | = | <b>Ordentliches Ergebnis (Saldo der Nummern 11 und 21)</b>  | <b>-259.200</b> |  |  |  |
| 25. | = | <b>Jahresergebnis des Teilhaushaltes vor Verrechnung der internen Leistungsbeziehungen und vor Veränderung der Rücklagen (Nummer 22 zuzüglich Nummer 23 abzüglich Nummer 24)</b>    | <b>-259.200</b> |  |  |  |
| 28. | = | <b>Jahresergebnis des Teilhaushaltes nach Verrechnung der internen Leistungsbeziehungen und vor Veränderung der Rücklagen (Nummer 25 zuzüglich Nummer 26 abzüglich Nummer 27)</b>   | <b>-259.200</b> |  |  |  |

## Übersicht über die Teilfinanzhaushalte

| Nr. |   | Ein- und Auszahlungsarten<br>(gemäß § 4 Absatz 12 GemHVO-Doppik) |                 |  |  |  |
|-----|---|--|-----------------|--|--|--|
| 1.  | + | Einzahlungen   | 39.000          |  |  |  |
| 2.  | - | Auszahlungen   | 257.100         |  |  |  |
| 3.  | = | <b>Liquiditätssaldo</b>  | <b>-218.100</b> |  |  |  |



# Übersicht über die Teilergebnishaushalte 2023

Seite : 1

Datum: 03.04.2023

Uhrzeit: 14:16:04

Gemeinde: 09 Gemeinde Knorrendorf

| Nr. | Ertrags- und Aufwandsarten<br>(gemäß § 4 Absatz 10 GemHVO-Doppik)   | Summe aller<br>Teilhaushalte | Teilhaushalte     | Teilhaushalte                                     | Teilhaushalte                  | Teilhaushalte                | Teilhaushalte          |
|-----|---|------------------------------|-------------------|---|--------------------------------|------------------------------|------------------------|
|     |   |                              | 1                 | 2   | 3                              | 4                            | 5                      |
|     |   |                              | Innere Verwaltung | Schulen, Jugend,<br>Sport, Kultur und<br>Soziales | Finanzen und<br>Liegenschaften | Zentrale<br>Finanzleistungen | Sicherheit und Ordnung |
|     |   | in €                         | in €              | in €  | in €                           | in €                         | in €                   |
|     |   | 1                            | 2                 | 3   | 4                              | 5                            | 6                      |
| 1.  | + Steuern und ähnliche Abgaben  | 305.500                      | 0                 | 0   | 0                              | 305.500                      | 0                      |
| 2.  | + Zuwendungen, allgemeine Umlagen und sonstige Transfererträge  | 330.100                      | 0                 | 0   | 9.200                          | 304.300                      | 2.700                  |
| 4.  | + Öffentlich-rechtliche Leistungsentgelte   | 34.300                       | 0                 | 0   | 0                              | 0                            | 200                    |
| 5.  | + Privatrechtliche Leistungsentgelte  | 205.300                      | 0                 | 0   | 205.200                        | 0                            | 100                    |
| 6.  | + Kostenerstattungen und Kostenumlagen  | 4.900                        | 0                 | 0   | 0                              | 0                            | 0                      |
| 9.  | + Zinserträge und sonstige Finanzerträge  | 4.000                        | 0                 | 0   | 0                              | 4.000                        | 0                      |
| 10. | + Sonstige laufende Erträge   | 12.500                       | 0                 | 0   | 12.500                         | 0                            | 0                      |
| 11. | = <b>Summe der ordentlichen Erträge (Summe der Nummern 1 bis 10)</b>  | <b>896.600</b>               | <b>0</b>          | <b>0</b>  | <b>226.900</b>                 | <b>613.800</b>               | <b>3.000</b>           |
| 12. | - Personalaufwendungen  | 89.900                       | 11.300            | 0   | 2.500                          | 0                            | 3.600                  |
| 14. | - Aufwendungen für Sach- und Dienstleistungen   | 474.700                      | 4.400             | 72.600  | 237.200                        | 0                            | 58.300                 |
| 15. | - Abschreibungen auf immaterielle Vermögensgegenstände des Anlagevermögens und auf Sachanlagen sowie auf aktivierte Aufwendungen für die Ingangsetzung und Erweiterung der Verwaltung | 103.400                      | 0                 | 400   | 39.000                         | 0                            | 9.000                  |
| 17. | - Zuwendungen, Umlagen und sonstige Transferaufwendungen  | 449.800                      | 0                 | 59.000  | 0                              | 355.800                      | 0                      |
| 19. | - Zinsaufwendungen und sonstige Finanzaufwendungen  | 14.100                       | 0                 | 0   | 0                              | 14.100                       | 0                      |
| 20. | - Sonstige laufenden Aufwendungen   | 70.500                       | 2.100             | 2.700   | 10.600                         | 0                            | 7.700                  |
| 21. | = <b>Summe der ordentlichen Aufwendungen (Summe der Nummern 12 bis 20)</b>  | <b>1.202.400</b>             | <b>17.800</b>     | <b>134.700</b>                                    | <b>289.300</b>                 | <b>369.900</b>               | <b>78.600</b>          |
| 22. | = <b>Ordentliches Ergebnis (Saldo der Nummern 11 und 21)</b>  | <b>-305.800</b>              | <b>-17.800</b>    | <b>-134.700</b>                                   | <b>-62.400</b>                 | <b>243.900</b>               | <b>-75.600</b>         |
| 25. | = <b>Jahresergebnis des Teilhaushaltes vor Verrechnung der internen Leistungsbeziehungen und vor Veränderung der Rücklagen (Nummer 22 zuzüglich Nummer 23 abzüglich Nummer 24)</b>    | <b>-305.800</b>              | <b>-17.800</b>    | <b>-134.700</b>                                   | <b>-62.400</b>                 | <b>243.900</b>               | <b>-75.600</b>         |
| 28. | = <b>Jahresergebnis des Teilhaushaltes nach Verrechnung der internen Leistungsbeziehungen und vor Veränderung der Rücklagen (Nummer 25 zuzüglich Nummer 26 abzüglich Nummer 27)</b>   | <b>-305.800</b>              | <b>-17.800</b>    | <b>-134.700</b>                                   | <b>-62.400</b>                 | <b>243.900</b>               | <b>-75.600</b>         |



# Übersicht über die Teilergebnishaushalte 2023

Gemeinde: 09 Gemeinde Knorrendorf

| Nr. | Ertrags- und Aufwandsarten<br>(gemäß § 4 Absatz 10 GemHVO-Doppik) | Teilhaushalte   |                 |  |  |  |  |  |
|-----|---|---|-----------------|--|--|--|--|--|
|     |   | 6   |                 |  |  |  |  |  |
|     |   | Bauen   |                 |  |  |  |  |  |
|     |   | in €  |                 |  |  |  |  |  |
| 1   |   |   |                 |  |  |  |  |  |
| 2.  | +   | Zuwendungen, allgemeine Umlagen und sonstige Transfererträge  | 13.900          |  |  |  |  |  |
| 4.  | +   | Öffentlich-rechtliche Leistungsentgelte   | 34.100          |  |  |  |  |  |
| 5.  | +   | Privatrechtliche Leistungsentgelte  | 0               |  |  |  |  |  |
| 6.  | +   | Kostenerstattungen und Kostenumlagen  | 4.900           |  |  |  |  |  |
| 11. | =   | <b>Summe der ordentlichen Erträge (Summe der Nummern 1 bis 10)</b>  | <b>52.900</b>   |  |  |  |  |  |
| 12. | -   | Personalaufwendungen  | 72.500          |  |  |  |  |  |
| 14. | -   | Aufwendungen für Sach- und Dienstleistungen   | 102.200         |  |  |  |  |  |
| 15. | -   | Abschreibungen auf immaterielle Vermögensgegenstände des Anlagevermögens und auf Sachanlagen sowie auf aktivierte Aufwendungen für die Ingangsetzung und Erweiterung der Verwaltung | 55.000          |  |  |  |  |  |
| 17. | -   | Zuwendungen, Umlagen und sonstige Transferaufwendungen  | 35.000          |  |  |  |  |  |
| 20. | -   | Sonstige laufende Aufwendungen  | 47.400          |  |  |  |  |  |
| 21. | =   | <b>Summe der ordentlichen Aufwendungen (Summe der Nummern 12 bis 20)</b>  | <b>312.100</b>  |  |  |  |  |  |
| 22. | =   | <b>Ordentliches Ergebnis (Saldo der Nummern 11 und 21)</b>  | <b>-259.200</b> |  |  |  |  |  |
| 25. | =   | <b>Jahresergebnis des Teilhaushaltes vor Verrechnung der internen Leistungsbeziehungen und vor Veränderung der Rücklagen (Nummer 22 zuzüglich Nummer 23 abzüglich Nummer 24)</b>    | <b>-259.200</b> |  |  |  |  |  |
| 28. | =   | <b>Jahresergebnis des Teilhaushaltes nach Verrechnung der internen Leistungsbeziehungen und vor Veränderung der Rücklagen (Nummer 25 zuzüglich Nummer 26 abzüglich Nummer 27)</b>   | <b>-259.200</b> |  |  |  |  |  |



# Übersicht über die Teilfinanzhaushalte 2023

Seite : 1  
 Datum: 03.04.2023  
 Uhrzeit: 14:17:20

Gemeinde: 09 Gemeinde Knorrendorf

| Nr.  |   | Ein- und Auszahlungsarten<br>(gemäß § 4 Absatz 12 GemHVO-Doppik)  | Summe aller<br>Teilhaushalte | Teilhaushalte     | Teilhaushalte                                      | Teilhaushalte                  | Teilhaushalte                | Teilhaushalte          |
|------|---|---|------------------------------|-------------------|--|--------------------------------|------------------------------|------------------------|
|      |   |   |                              | 1                 | 2  | 3                              | 4                            | 5                      |
|      |   |   |                              | Innere Verwaltung | Schulen, Jugend,<br>Sport-, Kultur und<br>Soziales | Finanzen und<br>Liegenschaften | Zentrale<br>Finanzleistungen | Sicherheit und Ordnung |
|      |   |   | in €                         | in €              | in €   | in €                           | in €                         | in €                   |
|      |   | 1   | 2                            | 3                 | 4  | 5                              | 6                            |                        |
| 1.   | + | Steuern und ähnliche Abgaben  | 305.500                      | 0                 | 0  | 0                              | 305.500                      | 0                      |
| 2.   | + | Zuwendungen, allgemeine Umlagen und sonstige<br>Transfereinzahlungen  | 304.300                      | 0                 | 0  | 0                              | 304.300                      | 0                      |
| 4.   | + | Öffentlich-rechtliche Leistungsentgelte   | 34.300                       | 0                 | 0  | 0                              | 0                            | 200                    |
| 5.   | + | Privatrechtliche Leistungsentgelte  | 205.300                      | 0                 | 0  | 205.200                        | 0                            | 100                    |
| 6.   | + | Kostenerstattungen und Kostenumlagen  | 4.900                        | 0                 | 0  | 0                              | 0                            | 0                      |
| 8.   | + | Zinseinzahlungen und sonstige Finanzeinzahlungen  | 4.000                        | 0                 | 0  | 0                              | 4.000                        | 0                      |
| 9.   | + | Sonstige laufende Einzahlungen  | 12.500                       | 0                 | 0  | 12.500                         | 0                            | 0                      |
| 10.  | = | <b>Summe der ordentlichen Einzahlungen (Summe der Nummern<br/>1 bis 9)</b>  | <b>870.800</b>               | <b>0</b>          | <b>0</b>   | <b>217.700</b>                 | <b>613.800</b>               | <b>300</b>             |
| 11.  | - | Personalauszahlungen  | 89.900                       | 11.300            | 0  | 2.500                          | 0                            | 3.600                  |
| 13.  | - | Auszahlungen für Sach- und Dienstleistungen   | 474.700                      | 4.400             | 72.600   | 237.200                        | 0                            | 58.300                 |
| 14.  | - | Zuwendungen, Umlagen und sonstige Transferauszahlungen  | 449.800                      | 0                 | 59.000   | 0                              | 355.800                      | 0                      |
| 16.  | - | Zinsauszahlungen und sonstige Finanzauszahlungen  | 14.100                       | 0                 | 0  | 0                              | 14.100                       | 0                      |
| 17.  | - | Sonstige laufende Auszahlungen  | 70.500                       | 2.100             | 2.700  | 10.600                         | 0                            | 7.700                  |
| 18.  | = | <b>Summe der ordentlichen Auszahlungen (Summe der Nummern<br/>11 bis 17)</b>  | <b>1.099.000</b>             | <b>17.800</b>     | <b>134.300</b>                                     | <b>250.300</b>                 | <b>369.900</b>               | <b>69.600</b>          |
| 19.  | = | <b>Saldo der ordentlichen Ein- und Auszahlungen (Saldo der<br/>Nummern 10 und 18)</b>   | <b>-228.200</b>              | <b>-17.800</b>    | <b>-134.300</b>                                    | <b>-32.600</b>                 | <b>243.900</b>               | <b>-69.300</b>         |
| 22.  | = | <b>Saldo der ordentlichen und außerordentlichen Ein- und<br/>Auszahlungen (Nummer 19 zuzüglich Nummer 20 abzüglich<br/>Nummer 21)</b>                                 | <b>-228.200</b>              | <b>-17.800</b>    | <b>-134.300</b>                                    | <b>-32.600</b>                 | <b>243.900</b>               | <b>-69.300</b>         |
| 22.1 | = | <b>Saldo der Ein- und Auszahlungen aus internen<br/>Leistungsbeziehungen</b>  | <b>0</b>                     | <b>0</b>          | <b>0</b>   | <b>0</b>                       | <b>0</b>                     | <b>0</b>               |
| 22.2 | = | <b>Saldo der ordentlichen und außerordentlichen Ein- und<br/>Auszahlungen nach Verrechnung der internen<br/>Leistungsbeziehungen (Summe der Nummern 22 und 22.1)</b>  | <b>-228.200</b>              | <b>-17.800</b>    | <b>-134.300</b>                                    | <b>-32.600</b>                 | <b>243.900</b>               | <b>-69.300</b>         |
| 23.  | + | Einzahlungen aus Investitionszuwendungen  | 1.313.800                    | 0                 | 0  | 0                              | 38.400                       | 133.200                |
| 24.  | + | Einzahlungen aus Beiträgen und ähnlichen Entgelten  | 0                            | 0                 | 0  | 0                              | 0                            | 0                      |
| 26.  | + | Einzahlungen aus Sachanlagen  | 0                            | 0                 | 0  | 0                              | 0                            | 0                      |
| 31.  | = | <b>Summe der Einzahlungen aus Investitionstätigkeit (Summe<br/>der Nummern 23 bis 30)</b>   | <b>1.313.800</b>             | <b>0</b>          | <b>0</b>   | <b>0</b>                       | <b>38.400</b>                | <b>133.200</b>         |
| 33.  | - | Auszahlungen für Sachanlagen  | 1.630.200                    | 0                 | 15.000   | 16.200                         | 0                            | 12.000                 |
| 38.  | = | <b>Summe der Auszahlungen aus Investitionstätigkeit (Summe<br/>der Nummern 32 bis 37)</b>   | <b>1.630.200</b>             | <b>0</b>          | <b>15.000</b>                                      | <b>16.200</b>                  | <b>0</b>                     | <b>12.000</b>          |
| 39.  | = | <b>Saldo der Ein- und Auszahlungen aus Investitionstätigkeit<br/>(Saldo der Nummern 31 und 38)</b>  | <b>-316.400</b>              | <b>0</b>          | <b>-15.000</b>                                     | <b>-16.200</b>                 | <b>38.400</b>                | <b>121.200</b>         |
| 40.  | = | <b>Finanzmittelüberschuss/Finanzmittelfehlbetrag des<br/>Teilhaushaltes (Summe der Nummern 22.2 und 39)</b>   | <b>-544.600</b>              | <b>-17.800</b>    | <b>-149.300</b>                                    | <b>-48.800</b>                 | <b>282.300</b>               | <b>51.900</b>          |
| 42.  | - | Auszahlungen für planmäßige Tilgung von Krediten für<br>Investitionen und Investitionsförderungsmaßnahmen   | 42.700                       | 0                 | 0  | 0                              | 42.700                       | 0                      |
| 44.  | = | <b>Saldo der Ein- und Auszahlungen aus Krediten für<br/>Investitionen und Investitionsförderungsmaßnahmen<br/>(Nummer 41 abzüglich Nummern 42 und 43)</b>             | <b>-42.700</b>               | <b>0</b>          | <b>0</b>   | <b>0</b>                       | <b>-42.700</b>               | <b>0</b>               |
| 46.  | = | <b>Veränderung der Forderungen und Verbindlichkeiten aus<br/>Krediten zur Sicherung der Zahlungsfähigkeit gegenüber dem<br/>Amt (Summe der Nummern 40, 44 und 45)</b> | <b>-587.300</b>              | <b>-17.800</b>    | <b>-149.300</b>                                    | <b>-48.800</b>                 | <b>239.600</b>               | <b>51.900</b>          |



# Übersicht über die Teilfinanzhaushalte 2023

Seite : 2

Datum: 03.04.2023

Uhrzeit: 14:17:20

Gemeinde: 09 Gemeinde Knorrendorf

| Nr. | Ein- und Auszahlungsarten<br>(gemäß § 4 Absatz 12 GemHVO-Doppik) | Summe aller<br>Teilhaushalte | Teilhaushalte     | Teilhaushalte                                     | Teilhaushalte                  | Teilhaushalte                | Teilhaushalte          |
|-----|--|------------------------------|-------------------|---|--------------------------------|------------------------------|------------------------|
|     |  |                              | 1                 | 2   | 3                              | 4                            | 5                      |
|     |  |                              | Innere Verwaltung | Schulen, Jugend,<br>Sport, Kultur und<br>Soziales | Finanzen und<br>Liegenschaften | Zentrale<br>Finanzleistungen | Sicherheit und Ordnung |
|     |  | in €                         | in €              | in €  | in €                           | in €                         | in €                   |
|     |  | 1                            | 2                 | 3   | 4                              | 5                            | 6                      |



# Übersicht über die Teilfinanzhaushalte 2023

Gemeinde: 09 Gemeinde Knorrendorf

| Nr.  |   | Ein- und Auszahlungsarten<br>(gemäß § 4 Absatz 12 GemHVO-Doppik)  | Teilhaushalte    |  |  |  |  |
|------|---|---|------------------|--|--|--|--|
|      |   |   | 6                |  |  |  |  |
|      |   |   | Bauen            |  |  |  |  |
|      |   |   | in €             |  |  |  |  |
|      |   |   | 1                |  |  |  |  |
| 4.   | + | Öffentlich-rechtliche Leistungsentgelte   | 34.100           |  |  |  |  |
| 5.   | + | Privatrechtliche Leistungsentgelte  | 0                |  |  |  |  |
| 6.   | + | Kostenerstattungen und Kostenumlagen  | 4.900            |  |  |  |  |
| 10.  | = | <b>Summe der ordentlichen Einzahlungen (Summe der Nummern 1 bis 9)</b>  | <b>39.000</b>    |  |  |  |  |
| 11.  | - | Personalauszahlungen  | 72.500           |  |  |  |  |
| 13.  | - | Auszahlungen für Sach- und Dienstleistungen   | 102.200          |  |  |  |  |
| 14.  | - | Zuwendungen, Umlagen und sonstige Transferauszahlungen  | 35.000           |  |  |  |  |
| 17.  | - | Sonstige laufende Auszahlungen  | 47.400           |  |  |  |  |
| 18.  | = | <b>Summe der ordentlichen Auszahlungen (Summe der Nummern 11 bis 17)</b>  | <b>257.100</b>   |  |  |  |  |
| 19.  | = | <b>Saldo der ordentlichen Ein- und Auszahlungen (Saldo der Nummern 10 und 18)</b>   | <b>-218.100</b>  |  |  |  |  |
| 22.  | = | <b>Saldo der ordentlichen und außerordentlichen Ein- und Auszahlungen (Nummer 19 zuzüglich Nummer 20 abzüglich Nummer 21)</b>                                 | <b>-218.100</b>  |  |  |  |  |
| 22.1 | = | Saldo der Ein- und Auszahlungen aus internen Leistungsbeziehungen   | 0                |  |  |  |  |
| 22.2 | = | Saldo der ordentlichen und außerordentlichen Ein- und Auszahlungen nach Verrechnung der internen Leistungsbeziehungen (Summe der Nummern 22 und 22.1)         | -218.100         |  |  |  |  |
| 23.  | + | Einzahlungen aus Investitionszuwendungen  | 1.142.200        |  |  |  |  |
| 31.  | = | <b>Summe der Einzahlungen aus Investitionstätigkeit (Summe der Nummern 23 bis 30)</b>   | <b>1.142.200</b> |  |  |  |  |
| 33.  | - | Auszahlungen für Sachanlagen  | 1.587.000        |  |  |  |  |
| 38.  | = | <b>Summe der Auszahlungen aus Investitionstätigkeit (Summe der Nummern 32 bis 37)</b>   | <b>1.587.000</b> |  |  |  |  |
| 39.  | = | <b>Saldo der Ein- und Auszahlungen aus Investitionstätigkeit (Saldo der Nummern 31 und 38)</b>  | <b>-444.800</b>  |  |  |  |  |
| 40.  | = | <b>Finanzmittelüberschuss/Finanzmittelfehlbetrag des Teilhaushaltes (Summe der Nummern 22.2 und 39)</b>   | <b>-662.900</b>  |  |  |  |  |
| 46.  | = | <b>Veränderung der Forderungen und Verbindlichkeiten aus Krediten zur Sicherung der Zahlungsfähigkeit gegenüber dem Amt (Summe der Nummern 40, 44 und 45)</b> | <b>-662.900</b>  |  |  |  |  |



# Produkthaushalt 2023

Gemeinde: 09 Gemeinde Knorrendorf

Seite : 1  
 Datum: 03.04.2023  
 Uhrzeit: 14:18:49

Hauptproduktbereich 1 Zentrale Verwaltung  
 Produktbereich 11 Innere Verwaltung  
 Produktgruppe 111 Verwaltungssteuerung  
 Produkt 11104 Gemeindevertretung

|   |   |
|---|---|
| <b>Produktverantwortlicher / Dienststelle</b> | Herr Demske Hauptamt<br>Frau Wunder Hauptamt<br><br>Frau Autrum Kämmerei  |
| <b>Produktbeschreibung</b>                    | Geschäftsführung für die Gemeindevertretung, den Hauptausschuss, sowie andere diverse Gremien<br>Weiterhin Zuarbeit für den Vorsitzenden der Gemeindevertretung |
| <b>Art der Aufgabe</b>                        | pflichtig<br>intern   |
| <b>Ziele</b>                                  | Organisatorische Betreuung der Gremien der ehrenamtlichen Selbstverwaltung<br>Dokumentation der Beschlüsse  |

| Nr.                                    |                                   |  |                            |  |  |  |         | Erläuterung<br><br>Konto-<br>nummer |           |
|--|-----------------------------------|--|----------------------------|--|--|--|---------|-------------------------------------|-----------|
|  | Ergebnisse des Haushaltsvorjahres | Ansätze des Haushaltsvorjahres einschl. Nachträge  | Ansatz des Haushaltsjahres | Planungsdaten des Haushaltsfolgejahres | Planungsdaten des zweiten Haushaltsfolgejahres | Planungsdaten des dritten Haushaltsfolgejahres |         |                                     |           |
|  | 2021<br>in €                      | 2022<br>in €   | 2023<br>in €               | 2024<br>in €                           | 2025<br>in €                                   | 2026<br>in €                                   |         |                                     |           |
| Erträge und Aufwendungen des Projektes |                                   |  |                            |  |  |  |         |                                     |           |
| 11.                                    | -                                 | Personalaufwendungen   | 9.626,99                   | 10.000                                 | 11.300   | 9.500  | 9.500   | 9.500                               | 50        |
| 18.                                    | -                                 | Sonstige laufende Aufwendungen   | 876,87                     | 2.300                                  | 2.100  | 2.100  | 2.100   | 2.100                               | 56        |
| 19.                                    | =                                 | Summe der laufenden Aufwendungen aus Verwaltungstätigkeit (Summe der Nummern 11 bis 18)                        | 10.503,86                  | 12.300                                 | 13.400   | 11.600   | 11.600  | 11.600                              |           |
| 20.                                    | =                                 | Laufendes Ergebnis aus Verwaltungstätigkeit (Saldo der Nummern 10 und 19)                                      | -10.503,86                 | -12.300                                | -13.400  | -11.600  | -11.600 | -11.600                             |           |
| 24.                                    | =                                 | Ordentliches Ergebnis (Summe der Nummern 20 und 23)  | -10.503,86                 | -12.300                                | -13.400  | -11.600  | -11.600 | -11.600                             |           |
| 28.                                    | =                                 | Jahresergebnis (Jahresüberschuss/Jahresfehlbetrag) vor Veränderung der Rücklagen (Summe der Nummern 24 und 27) | -10.503,86                 | -12.300                                | -13.400  | -11.600  | -11.600 | -11.600                             |           |
| 31.                                    | =                                 | Jahresergebnis (Jahresüberschuss/Jahresfehlbetrag) des Projektes   | -10.503,86                 | -12.300                                | -13.400  | -11.600  | -11.600 | -11.600                             |           |
| Ein- und Auszahlungen des Projektes    |                                   |  |                            |  |  |  |         |                                     |           |
| 11.                                    | -                                 | Personalauszahlungen   | 10.306,99                  | 10.000                                 | 11.300   | 9.500  | 9.500   | 9.500                               | 70        |
| 16.                                    | -                                 | Sonstige laufende Auszahlungen   | 876,87                     | 2.300                                  | 2.100  | 2.100  | 2.100   | 2.100                               | 76 J.7695 |
| 17.                                    | =                                 | Summe der laufenden Auszahlungen aus Verwaltungstätigkeit (Summe der Nummern 11 bis 16)                        | 11.183,86                  | 12.300                                 | 13.400   | 11.600   | 11.600  | 11.600                              |           |
| 18.                                    | =                                 | Saldo der laufenden Ein- und Auszahlungen aus Verwaltungstätigkeit (Saldo der Nummern 10 und 17)               | -11.183,86                 | -12.300                                | -13.400  | -11.600  | -11.600 | -11.600                             |           |
| 22.                                    | =                                 | Saldo der ordentlichen Ein- und Auszahlungen (Summe der Nummern 18 und 21)                                     | -11.183,86                 | -12.300                                | -13.400  | -11.600  | -11.600 | -11.600                             |           |
| 26.                                    | =                                 | Saldo der ordentlichen und außerordentlichen Ein- und Auszahlungen (Summe der Nummern 22 und 25)               | -11.183,86                 | -12.300                                | -13.400  | -11.600  | -11.600 | -11.600                             |           |
| 42.                                    | =                                 | Finanzmittelüberschuss / Finanzmittelfehlbetrag (Summe der Nummern 26 und 41)                                  | -11.183,86                 | -12.300                                | -13.400  | -11.600  | -11.600 | -11.600                             |           |
| 49.                                    | =                                 | Saldo der Ein- und Auszahlungen des Projektes  | -11.183,86                 | -12.300                                | -13.400  | -11.600  | -11.600 | -11.600                             |           |



# Produkthaushalt 2023

Gemeinde: 09 Gemeinde Knorrendorf

Seite : 2  
 Datum: 03.04.2023  
 Uhrzeit: 14:18:49

Hauptproduktbereich 1 Zentrale Verwaltung  
 Produktbereich 11 Innere Verwaltung  
 Produktgruppe 114 Zentrale Dienste  
 Produkt 11401 Gemeindebüro

| Produktverantwortlicher / Dienststelle        |   | Frau Wunder Hauptamt<br>Frau Autrum Kämmerei   |   |                            |  |  |  | Erläuterung |           |
|---|---|--|---|----------------------------|--|--|--|-------------|-----------|
| Produktbeschreibung                           |   | Unterhaltung und Bewirtschaftung des Gemeindebüros   |   |                            |  |  |  |             |           |
| Art der Aufgabe                               |   | freiwillig<br>intern<br>extern   |   |                            |  |  |  |             |           |
| Ziele   |   | sparsamer Umgang mit Energie, Wasser   |   |                            |  |  |  |             |           |
| Nr.   |   | Ergebnisse des Haushaltsvorjahres  | Ansätze des Haushaltsvorjahres einschl. Nachträge | Ansatz des Haushaltsjahres | Planungsdaten des Haushaltsfolgejahres | Planungsdaten des zweiten Haushaltsfolgejahres | Planungsdaten des dritten Haushaltsfolgejahres | Kontonummer |           |
|   |   | 2021   | 2022  | 2023                       | 2024                                   | 2025   | 2026   |             |           |
|   |   | in €   | in €  | in €                       | in €                                   | in €   | in €   |             |           |
|   |   | 1  | 2   | 3                          | 4                                      | 5  | 6  |             |           |
| <b>Erträge und Aufwendungen des Projektes</b> |   |  |   |                            |  |  |  |             |           |
| 13.   | - | Aufwendungen für Sach- und Dienstleistungen  | 154,19  | 400                        | 0                                      | 0  | 0  | 0           | 52        |
| 18.   | - | Sonstige laufende Aufwendungen   | 95,90   | 0                          | 0                                      | 0  | 0  | 0           | 56        |
| 19.   | = | Summe der laufenden Aufwendungen aus Verwaltungstätigkeit (Summe der Nummern 11 bis 18)                        | 250,09  | 400                        | 0                                      | 0  | 0  | 0           |           |
| 20.   | = | Laufendes Ergebnis aus Verwaltungstätigkeit (Saldo der Nummern 10 und 19)                                      | -250,09   | -400                       | 0                                      | 0  | 0  | 0           |           |
| 24.   | = | Ordentliches Ergebnis (Summe der Nummern 20 und 23)  | -250,09   | -400                       | 0                                      | 0  | 0  | 0           |           |
| 28.   | = | Jahresergebnis (Jahresüberschuss/Jahresfehlbetrag) vor Veränderung der Rücklagen (Summe der Nummern 24 und 27) | -250,09   | -400                       | 0                                      | 0  | 0  | 0           |           |
| 31.   | = | Jahresergebnis (Jahresüberschuss/Jahresfehlbetrag) des Projektes   | -250,09   | -400                       | 0                                      | 0  | 0  | 0           |           |
| <b>Ein- und Auszahlungen des Projektes</b>    |   |  |   |                            |  |  |  |             |           |
| 13.   | - | Auszahlungen für Sach- und Dienstleistungen  | 154,19  | 400                        | 0                                      | 0  | 0  | 0           | 72        |
| 16.   | - | Sonstige laufende Auszahlungen   | 95,90   | 0                          | 0                                      | 0  | 0  | 0           | 76 / 7695 |
| 17.   | = | Summe der laufenden Auszahlungen aus Verwaltungstätigkeit (Summe der Nummern 11 bis 16)                        | 250,09  | 400                        | 0                                      | 0  | 0  | 0           |           |
| 18.   | = | Saldo der laufenden Ein- und Auszahlungen aus Verwaltungstätigkeit (Saldo der Nummern 10 und 17)               | -250,09   | -400                       | 0                                      | 0  | 0  | 0           |           |
| 22.   | = | Saldo der ordentlichen Ein- und Auszahlungen (Summe der Nummern 18 und 21)                                     | -250,09   | -400                       | 0                                      | 0  | 0  | 0           |           |
| 26.   | = | Saldo der ordentlichen und außerordentlichen Ein- und Auszahlungen (Summe der Nummern 22 und 25)               | -250,09   | -400                       | 0                                      | 0  | 0  | 0           |           |
| 42.   | = | Finanzmittelüberschuss / Finanzmittelfehlbetrag (Summe der Nummern 26 und 41)                                  | -250,09   | -400                       | 0                                      | 0  | 0  | 0           |           |
| 49.   | = | Saldo der Ein- und Auszahlungen des Projektes  | -250,09   | -400                       | 0                                      | 0  | 0  | 0           |           |



# Produkthaushalt 2023

Gemeinde: 09 Gemeinde Knorrendorf

Seite : 3  
 Datum: 03.04.2023  
 Uhrzeit: 14:18:49

Hauptproduktbereich 1 Zentrale Verwaltung  
 Produktbereich 11 Innere Verwaltung  
 Produktgruppe 114 Zentrale Dienste  
 Produkt 11402 Liegenschaften

| Produktverantwortlicher / Dienststelle        |   | Frau Schmidt Liegenschaften<br>Frau Bünger Steueramt<br>Frau Autrum Kämmerei  |                                   |   |                            |  |  | Erläuterung                                    |              |
|---|---|---|-----------------------------------|---|----------------------------|--|--|--|--------------|
| Produktbeschreibung                           |   | Flurstücksverwaltung<br>Negativatste, Grundbuchverwaltung<br>Erwerb und Veräußerung von kommunalen Liegenschaften<br>Abschluss von Pachtverträgen |                                   |   |                            |  |  |  |              |
| Art der Aufgabe                               |   | pflichtig<br>freiwillig<br>extern   |                                   |   |                            |  |  |  |              |
| Ziele   |   | Effektive Verwaltung kommunaler Liegenschaften<br>Einnahmeerzielung, Verkauf und Kauf von Grundstücken  |                                   |   |                            |  |  |  |              |
| Nr.   |   |   | Ergebnisse des Haushaltsvorjahres | Ansätze des Haushaltsvorjahres einschl. Nachträge | Ansatz des Haushaltsjahres | Planungsdaten des Haushaltsfolgejahres | Planungsdaten des zweiten Haushaltsfolgejahres | Planungsdaten des dritten Haushaltsfolgejahres | Konto-nummer |
|   |   |   | 2021                              | 2022  | 2023                       | 2024                                   | 2025   | 2026   |              |
|   |   |   | in €                              | in €  | in €                       | in €                                   | in €   | in €   |              |
|   |   |   | 1                                 | 2   | 3                          | 4                                      | 5  | 6  |              |
| <b>Erträge und Aufwendungen des Projektes</b> |   |   |                                   |   |                            |  |  |  |              |
| 5.  | + | Privatrechtliche Leistungsentgelte  | 4.337,00                          | 4.000   | 4.200                      | 4.200                                  | 4.200  | 4.200  | 441.443,44   |
| 10.   | = | Summe der laufenden Erträge aus Verwaltungstätigkeit (Summe der Nummern 1 bis 9)  | 4.337,00                          | 4.000   | 4.200                      | 4.200                                  | 4.200  | 4.200  | 4.445,448    |
| 18.   | - | Sonstige laufende Aufwendungen  | 318,26                            | 600   | 600                        | 600                                    | 600  | 600  | 56           |
| 19.   | = | Summe der laufenden Aufwendungen aus Verwaltungstätigkeit (Summe der Nummern 11 bis 18)   | 318,26                            | 600   | 600                        | 600                                    | 600  | 600  |              |
| 20.   | = | Laufendes Ergebnis aus Verwaltungstätigkeit (Saldo der Nummern 10 und 19)   | 4.018,74                          | 3.400   | 3.600                      | 3.600                                  | 3.600  | 3.600  |              |
| 24.   | = | Ordentliches Ergebnis (Summe der Nummern 20 und 23)   | 4.018,74                          | 3.400   | 3.600                      | 3.600                                  | 3.600  | 3.600  |              |
| 28.   | = | Jahresergebnis (Jahresüberschuss/Jahresfehlbetrag) vor Veränderung der Rücklagen (Summe der Nummern 24 und 27)                                    | 4.018,74                          | 3.400   | 3.600                      | 3.600                                  | 3.600  | 3.600  |              |
| 31.   | = | Jahresergebnis (Jahresüberschuss/Jahresfehlbetrag) des Projektes  | 4.018,74                          | 3.400   | 3.600                      | 3.600                                  | 3.600  | 3.600  |              |
| <b>Ein- und Auszahlungen des Projektes</b>    |   |   |                                   |   |                            |  |  |  |              |
| 5.  | + | Privatrechtliche Leistungsentgelte  | 4.179,11                          | 4.000   | 4.200                      | 4.200                                  | 4.200  | 4.200  | 641,648      |
| 10.   | = | Summe der laufenden Einzahlungen aus Verwaltungstätigkeit (Summe der Nummern 1 bis 9)   | 4.179,11                          | 4.000   | 4.200                      | 4.200                                  | 4.200  | 4.200  |              |
| 16.   | - | Sonstige laufende Auszahlungen  | 318,26                            | 600   | 600                        | 600                                    | 600  | 600  | 76 ./7695    |
| 17.   | = | Summe der laufenden Auszahlungen aus Verwaltungstätigkeit (Summe der Nummern 11 bis 16)   | 318,26                            | 600   | 600                        | 600                                    | 600  | 600  |              |
| 18.   | = | Saldo der laufenden Ein- und Auszahlungen aus Verwaltungstätigkeit (Saldo der Nummern 10 und 17)  | 3.860,85                          | 3.400   | 3.600                      | 3.600                                  | 3.600  | 3.600  |              |
| 22.   | = | Saldo der ordentlichen Ein- und Auszahlungen (Summe der Nummern 18 und 21)  | 3.860,85                          | 3.400   | 3.600                      | 3.600                                  | 3.600  | 3.600  |              |
| 26.   | = | Saldo der ordentlichen und außerordentlichen Ein- und Auszahlungen (Summe der Nummern 22 und 25)  | 3.860,85                          | 3.400   | 3.600                      | 3.600                                  | 3.600  | 3.600  |              |
| 30.   | + | Einzahlungen aus Sachanlagen  | 6.961,00                          | 0   | 0                          | 0                                      | 0  | 0  | 685          |
| 34.   | = | Summe der Einzahlungen aus Investitionstätigkeit  | 6.961,00                          | 0   | 0                          | 0                                      | 0  | 0  |              |



# Produkthaushalt 2023

Gemeinde: 09 Gemeinde Knorrendorf

Seite : 4  
Datum: 03.04.2023  
Uhrzeit: 14:18:49

Hauptproduktbereich 1 Zentrale Verwaltung  
Produktbereich 11 Innere Verwaltung  
Produktgruppe 114 Zentrale Dienste  
Produkt 11402 Liegenschaften

|     |   | (Summe der Nummern 27 bis 33)  |           |       |         |       |       |       |     |
|-----|---|--|-----------|-------|---------|-------|-------|-------|-----|
| 36. | - | Auszahlungen für Sachanlagen   | 0,00      | 0     | 16.200  | 0     | 0     | 0     | 785 |
| 40. | = | Summe der Auszahlungen aus Investitionstätigkeit<br>(Summe der Nummern 35 bis 39)              | 0,00      | 0     | 16.200  | 0     | 0     | 0     |     |
| 41. | = | Saldo aus den Ein- und Auszahlungen aus<br>Investitionstätigkeit (Saldo der Nummern 34 und 40) | 6.961,00  | 0     | -16.200 | 0     | 0     | 0     |     |
| 42. | = | Finanzmittelüberschuss / Finanzmittelfehlbetrag (Summe<br>der Nummern 26 und 41)               | 10.821,85 | 3.400 | -12.600 | 3.600 | 3.600 | 3.600 |     |
| 49  | - | Saldo der Ein- und Auszahlungen des Projektes  | 10.821,85 | 3.400 | -12.600 | 3.600 | 3.600 | 3.600 |     |



# Produkthaushalt 2023

Gemeinde: 09 Gemeinde Knorrendorf

Seite : 5  
 Datum: 03.04.2023  
 Uhrzeit: 14:18:49

Hauptproduktbereich 1 Zentrale Verwaltung  
 Produktbereich 11 Innere Verwaltung  
 Produktgruppe 114 Zentrale Dienste  
 Produkt 11403 Gemeindearbeiter

| Produktverantwortlicher / Dienststelle        |   | Frau Wunder Hauptamt<br>Frau Autrum Kämmerei  |                                   |   |                            |  |  |  |                                |
|---|---|---|-----------------------------------|---|----------------------------|--|--|--|--------------------------------|
| Produktbeschreibung                           |   | kommunaler Bauhof<br>Unterhaltung und Bewirtschaftung kommunaler Flächen  |                                   |   |                            |  |  |  |                                |
| Art der Aufgabe                               |   | pflichtig<br>extern<br>intern   |                                   |   |                            |  |  |  |                                |
| Ziele   |   | Termingerechte ,wirtschaftliche , felexible Ausführung der Dienstleistung   |                                   |   |                            |  |  |  |                                |
| Nr.   |   |   | Ergebnisse des Haushaltsvorjahres | Ansätze des Haushaltsvorjahres einschl. Nachträge | Ansatz des Haushaltsjahres | Planungsdaten des Haushaltsfolgejahres | Planungsdaten des zweiten Haushaltsfolgejahres | Planungsdaten des dritten Haushaltsfolgejahres | Erläuterung<br><br>Kontonummer |
|   |   |   | 2021                              | 2022  | 2023                       | 2024                                   | 2025   | 2026   |                                |
|   |   |   | in €                              | in €  | in €                       | in €                                   | in €   | in €   |                                |
|   |   |   | 1                                 | 2   | 3                          | 4                                      | 5  | 6  |                                |
| <b>Erträge und Aufwendungen des Projektes</b> |   |   |                                   |   |                            |  |  |  |                                |
| 6.  | + | Kostenerstattungen und Kostenumlagen  | 3.217,76                          | 9.300   | 4.900                      | 4.900                                  | 4.900  | 4.900  | 442,448                        |
| 10.   | = | <b>Summe der laufenden Erträge aus Verwaltungstätigkeit (Summe der Nummern 1 bis 9)</b>   | <b>3.217,76</b>                   | <b>9.300</b>                                      | <b>4.900</b>               | <b>4.900</b>                           | <b>4.900</b>                                   | <b>4.900</b>                                   |                                |
| 11.   | - | Personalaufwendungen  | 35.895,29                         | 69.800  | 72.500                     | 72.700                                 | 73.200   | 73.600   | 50                             |
| 13.   | - | Aufwendungen für Sach- und Dienstleistungen   | 7.042,05                          | 14.800  | 26.100                     | 17.500                                 | 17.500   | 17.500   | 52                             |
| 14.   | - | Abschreibungen auf immaterielle Vermögensgegenstände des Anlagevermögens und auf Sachanlagen sowie auf aktivierte Aufwendungen für die Ingangsetzung und Erweiterung der Verwaltung | 0,00                              | 4.400   | 4.400                      | 4.400                                  | 4.400  | 4.400  | 53                             |
| 18.   | - | Sonstige laufende Aufwendungen  | 2.453,11                          | 13.600  | 15.400                     | 15.200                                 | 15.200   | 15.200   | 56                             |
| 19.   | = | <b>Summe der laufenden Aufwendungen aus Verwaltungstätigkeit (Summe der Nummern 11 bis 18)</b>  | <b>45.390,45</b>                  | <b>102.600</b>                                    | <b>118.400</b>             | <b>109.800</b>                         | <b>110.300</b>                                 | <b>110.700</b>                                 |                                |
| 20.   | = | <b>Laufendes Ergebnis aus Verwaltungstätigkeit (Saldo der Nummern 10 und 19)</b>  | <b>-42.172,69</b>                 | <b>-93.300</b>                                    | <b>-113.500</b>            | <b>-104.900</b>                        | <b>-105.400</b>                                | <b>-105.800</b>                                |                                |
| 24.   | = | <b>Ordentliches Ergebnis (Summe der Nummern 20 und 23)</b>  | <b>-42.172,69</b>                 | <b>-93.300</b>                                    | <b>-113.500</b>            | <b>-104.900</b>                        | <b>-105.400</b>                                | <b>-105.800</b>                                |                                |
| 28.   | = | <b>Jahresergebnis (Jahresüberschuss/Jahresfehlbetrag) vor Veränderung der Rücklagen (Summe der Nummern 24 und 27)</b>   | <b>-42.172,69</b>                 | <b>-93.300</b>                                    | <b>-113.500</b>            | <b>-104.900</b>                        | <b>-105.400</b>                                | <b>-105.800</b>                                |                                |
| 31.   | = | <b>Jahresergebnis (Jahresüberschuss/Jahresfehlbetrag) des Projektes</b>   | <b>-42.172,69</b>                 | <b>-93.300</b>                                    | <b>-113.500</b>            | <b>-104.900</b>                        | <b>-105.400</b>                                | <b>-105.800</b>                                |                                |
| <b>Ein- und Auszahlungen des Projektes</b>    |   |   |                                   |   |                            |  |  |  |                                |
| 6.  | + | Kostenerstattungen und Kostenumlagen  | 0,00                              | 9.300   | 4.900                      | 4.900                                  | 4.900  | 4.900  | 642,648                        |
| 10.   | = | <b>Summe der laufenden Einzahlungen aus Verwaltungstätigkeit (Summe der Nummern 1 bis 9)</b>  | <b>0,00</b>                       | <b>9.300</b>                                      | <b>4.900</b>               | <b>4.900</b>                           | <b>4.900</b>                                   | <b>4.900</b>                                   |                                |
| 11.   | - | Personalauszahlungen  | 35.895,29                         | 69.800  | 72.500                     | 72.700                                 | 73.200   | 73.600   | 70                             |
| 13.   | - | Auszahlungen für Sach- und Dienstleistungen   | 6.962,43                          | 14.800  | 26.100                     | 17.500                                 | 17.500   | 17.500   | 72                             |
| 16.   | - | Sonstige laufende Auszahlungen  | 2.453,11                          | 13.600  | 15.400                     | 15.200                                 | 15.200   | 15.200   | 76 / 7695                      |
| 17.   | = | <b>Summe der laufenden Auszahlungen aus Verwaltungstätigkeit (Summe der Nummern 11 bis 16)</b>  | <b>45.310,83</b>                  | <b>98.200</b>                                     | <b>114.000</b>             | <b>105.400</b>                         | <b>105.900</b>                                 | <b>106.300</b>                                 |                                |
| 18.   | = | <b>Saldo der laufenden Ein- und Auszahlungen aus Verwaltungstätigkeit (Saldo der Nummern 10 und 17)</b>   | <b>-45.310,83</b>                 | <b>-88.900</b>                                    | <b>-109.100</b>            | <b>-100.500</b>                        | <b>-101.000</b>                                | <b>-101.400</b>                                |                                |
| 22.   | = | <b>Saldo der ordentlichen Ein- und Auszahlungen (Summe der Nummern 18 und 21)</b>   | <b>-45.310,83</b>                 | <b>-88.900</b>                                    | <b>-109.100</b>            | <b>-100.500</b>                        | <b>-101.000</b>                                | <b>-101.400</b>                                |                                |



# Produkthaushalt 2023

Gemeinde: 09 Gemeinde Knorrendorf

Seite : 6  
 Datum: 03.04.2023  
 Uhrzeit: 14:18:49

Hauptproduktbereich 1 Zentrale Verwaltung  
 Produktbereich 11 Innere Verwaltung  
 Produktgruppe 114 Zentrale Dienste  
 Produkt 11403 Gemeindearbeiter

| Nr.  |      | Ergebnisse des Haushaltsvorjahres  | Ansätze des Haushaltsvorjahres einschl. Nachträge | Ansatz des Haushaltsjahres | Planungsdaten des Haushaltsfolgejahres | Planungsdaten des zweiten Haushaltsfolgejahres | Planungsdaten des dritten Haushaltsfolgejahres | Erläuterung |        |
|------|------|--|---|----------------------------|--|--|--|-------------|--------|
|      |      |  |   |                            |  |  |  | Konto-      |        |
|      |      |  |   |                            |  |  |  |             | nummer |
|      |      |  |   |                            |  |  |  |             |        |
| 2021 | 2022 | 2023   | 2024  | 2025                       | 2026                                   |  |  |             |        |
| in € | in € | in €   | in €  | in €                       | in €                                   | in €   |  |             |        |
| 1    | 2    | 3  | 4   | 5                          | 6                                      |  |  |             |        |
| 26.  | =    | Saldo der ordentlichen und außerordentlichen Ein- und Auszahlungen (Summe der Nummern 22 und 25) | -45.310,83  | -88.900                    | -109.100                               | -100.500                                       | -101.000                                       | -101.400    |        |
| 34.  | =    | Summe der Einzahlungen aus Investitionstätigkeit (Summe der Nummern 27 bis 33)                   | 0,00  | 0                          | 0                                      | 0  | 0  | 0           |        |
| 36.  | -    | Auszahlungen für Sachanlagen   | 0,00  | 2.200                      | 0                                      | 0  | 0  | 0           | 785    |
| 40.  | =    | Summe der Auszahlungen aus Investitionstätigkeit (Summe der Nummern 35 bis 39)                   | 0,00  | 2.200                      | 0                                      | 0  | 0  | 0           |        |
| 41.  | =    | Saldo aus den Ein- und Auszahlungen aus Investitionstätigkeit (Saldo der Nummern 34 und 40)      | 0,00  | -2.200                     | 0                                      | 0  | 0  | 0           |        |
| 42.  | =    | Finanzmittelüberschuss / Finanzmittelfehlbetrag (Summe der Nummern 26 und 41)                    | -45.310,83  | -91.100                    | -109.100                               | -100.500                                       | -101.000                                       | -101.400    |        |
| 43   | -    | Saldo der Ein- und Auszahlungen des Projektes  | -45.310,83  | -91.100                    | -109.100                               | -100.500                                       | -101.000                                       | -101.400    |        |



# Produkthaushalt 2023

Gemeinde: 09 Gemeinde Knorrendorf

Seite : 7  
 Datum: 03.04.2023  
 Uhrzeit: 14:18:49

Hauptproduktbereich 1 Zentrale Verwaltung  
 Produktbereich 11 Innere Verwaltung  
 Produktgruppe 114 Zentrale Dienste  
 Produkt 11408 gemeindliche Wohnungen

| Produktverantwortlicher / Dienststelle |   | Frau Sandberg Bauamt<br>Frau Nilles Bauamt<br>Frau Autrum Kämmerei  |                                   |   |                            |  |  | Erläuterung                                    |                         |
|--|---|---|-----------------------------------|---|----------------------------|--|--|--|-------------------------|
| Produktbeschreibung                    |   | Unterhaltung und Bewirtschaftung gemeindeeigener Wohnungen  |                                   |   |                            |  |  |  |                         |
| Art der Aufgabe                        |   | freiwillig<br>intern<br>extern  |                                   |   |                            |  |  |  |                         |
| Ziele                                  |   | Effektive Verwaltung der Wohngebäude in der Gemeinde  |                                   |   |                            |  |  |  |                         |
| Nr.                                    |   |   | Ergebnisse des Haushaltsvorjahres | Ansätze des Haushaltsvorjahres einschl. Nachträge | Ansatz des Haushaltsjahres | Planungsdaten des Haushaltsfolgejahres | Planungsdaten des zweiten Haushaltsfolgejahres | Planungsdaten des dritten Haushaltsfolgejahres | Kontonummer             |
|  |   |   | 2021                              | 2022  | 2023                       | 2024                                   | 2025   | 2026   |                         |
|  |   |   | in €                              | in €  | in €                       | in €                                   | in €   | in €   |                         |
| Erträge und Aufwendungen des Projektes |   |   | 1                                 | 2   | 3                          | 4                                      | 5  | 6  |                         |
| 2.                                     | + | Zuwendungen, allgemeine Umlagen und sonstige Transfererträge  | 0,00                              | 800   | 800                        | 800                                    | 800  | 800  | 41                      |
| 5.                                     | + | Privatrechtliche Leistungsentgelte  | 199.653,08                        | 180.000   | 200.000                    | 210.000                                | 220.000  | 230.000  | 441.443,44<br>4.445,448 |
| 10.                                    | = | <b>Summe der laufenden Erträge aus Verwaltungstätigkeit (Summe der Nummern 1 bis 9)</b>   | <b>199.653,08</b>                 | <b>180.800</b>                                    | <b>200.800</b>             | <b>210.800</b>                         | <b>220.800</b>                                 | <b>230.800</b>                                 |                         |
| 13.                                    | - | Aufwendungen für Sach- und Dienstleistungen   | 133.360,16                        | 162.400   | 217.500                    | 145.500                                | 145.500  | 145.500  | 52                      |
| 14.                                    | - | Abschreibungen auf immaterielle Vermögensgegenstände des Anlagevermögens und auf Sachanlagen sowie auf aktivierte Aufwendungen für die Inangangsetzung und Erweiterung der Verwaltung | 0,00                              | 25.400  | 25.400                     | 25.400                                 | 25.400   | 25.400   | 53                      |
| 18.                                    | - | Sonstige laufende Aufwendungen  | 7.430,76                          | 8.000   | 8.000                      | 8.000                                  | 8.000  | 8.000  | 56                      |
| 19.                                    | = | <b>Summe der laufenden Aufwendungen aus Verwaltungstätigkeit (Summe der Nummern 11 bis 18)</b>  | <b>140.790,92</b>                 | <b>195.800</b>                                    | <b>250.900</b>             | <b>178.900</b>                         | <b>178.900</b>                                 | <b>178.900</b>                                 |                         |
| 20.                                    | = | <b>Laufendes Ergebnis aus Verwaltungstätigkeit (Saldo der Nummern 10 und 19)</b>  | <b>58.862,16</b>                  | <b>-15.000</b>                                    | <b>-50.100</b>             | <b>31.900</b>                          | <b>41.900</b>                                  | <b>51.900</b>                                  |                         |
| 24.                                    | = | <b>Ordentliches Ergebnis (Summe der Nummern 20 und 23)</b>  | <b>58.862,16</b>                  | <b>-15.000</b>                                    | <b>-50.100</b>             | <b>31.900</b>                          | <b>41.900</b>                                  | <b>51.900</b>                                  |                         |
| 28.                                    | = | <b>Jahresergebnis (Jahresüberschuss/Jahresfehlbetrag) vor Veränderung der Rücklagen (Summe der Nummern 24 und 27)</b>   | <b>58.862,16</b>                  | <b>-15.000</b>                                    | <b>-50.100</b>             | <b>31.900</b>                          | <b>41.900</b>                                  | <b>51.900</b>                                  |                         |
| 31.                                    | = | <b>Jahresergebnis (Jahresüberschuss/Jahresfehlbetrag) des Projektes</b>   | <b>58.862,16</b>                  | <b>-15.000</b>                                    | <b>-50.100</b>             | <b>31.900</b>                          | <b>41.900</b>                                  | <b>51.900</b>                                  |                         |
| Ein- und Auszahlungen des Projektes    |   |   |                                   |   |                            |  |  |  |                         |
| 5.                                     | + | Privatrechtliche Leistungsentgelte  | 196.703,74                        | 180.000   | 200.000                    | 210.000                                | 220.000  | 230.000  | 641,648                 |
| 10.                                    | = | <b>Summe der laufenden Einzahlungen aus Verwaltungstätigkeit (Summe der Nummern 1 bis 9)</b>  | <b>196.703,74</b>                 | <b>180.000</b>                                    | <b>200.000</b>             | <b>210.000</b>                         | <b>220.000</b>                                 | <b>230.000</b>                                 |                         |
| 13.                                    | - | Auszahlungen für Sach- und Dienstleistungen   | 132.525,54                        | 162.400   | 217.500                    | 145.500                                | 145.500  | 145.500  | 72                      |
| 16.                                    | - | Sonstige laufende Auszahlungen  | 7.203,60                          | 8.000   | 8.000                      | 8.000                                  | 8.000  | 8.000  | 76 J.7695               |
| 17.                                    | = | <b>Summe der laufenden Auszahlungen aus Verwaltungstätigkeit (Summe der Nummern 11 bis 16)</b>  | <b>139.729,14</b>                 | <b>170.400</b>                                    | <b>225.500</b>             | <b>153.500</b>                         | <b>153.500</b>                                 | <b>153.500</b>                                 |                         |
| 18.                                    | = | <b>Saldo der laufenden Ein- und Auszahlungen aus Verwaltungstätigkeit (Saldo der Nummern 10 und 17)</b>   | <b>56.974,60</b>                  | <b>9.600</b>                                      | <b>-25.500</b>             | <b>56.500</b>                          | <b>66.500</b>                                  | <b>76.500</b>                                  |                         |
| 22.                                    | = | <b>Saldo der ordentlichen Ein- und Auszahlungen (Summe der Nummern 18 und 21)</b>   | <b>56.974,60</b>                  | <b>9.600</b>                                      | <b>-25.500</b>             | <b>56.500</b>                          | <b>66.500</b>                                  | <b>76.500</b>                                  |                         |



# Produkthaushalt 2023

Gemeinde: 09 Gemeinde Knorrendorf

Seite : 8  
Datum: 03.04.2023  
Uhrzeit: 14:18:49

Hauptproduktbereich 1 Zentrale Verwaltung  
Produktbereich 11 Innere Verwaltung  
Produktgruppe 114 Zentrale Dienste  
Produkt 11408 gemeindliche Wohnungen

| Nr. |   | Ergebnisse des Haushaltsvorjahres  | Ansätze des Haushaltsvorjahres einschl. Nachträge | Ansatz des Haushaltsjahres | Planungsdaten des Haushaltsfolgejahres | Planungsdaten des zweiten Haushaltsfolgejahres | Planungsdaten des dritten Haushaltsfolgejahres | Erläuterung |      |      |      |      |      |      |
|-----|---|--|---|----------------------------|--|--|--|-------------|------|------|------|------|------|------|
|     |   |  |   |                            |  |  |  |             | 2021 | 2022 | 2023 | 2024 | 2025 | 2026 |
|     |   |  |   |                            |  |  |  |             | in € | in € | in € | in € | in € | in € |
|     |   |  |   |                            |  |  |  |             | 1    | 2    | 3    | 4    | 5    | 6    |
| 26. | = | Saldo der ordentlichen und außerordentlichen Ein- und Auszahlungen (Summe der Nummern 22 und 25) | 56.974,60   | 9.600                      | -25.500                                | 56.500   | 66.500   | 76.500      |      |      |      |      |      |      |
| 34. | = | Summe der Einzahlungen aus Investitionstätigkeit (Summe der Nummern 27 bis 33)                   | 0,00  | 0                          | 0                                      | 0  | 0  | 0           |      |      |      |      |      |      |
| 41. | = | Saldo aus den Ein- und Auszahlungen aus Investitionstätigkeit (Saldo der Nummern 34 und 40)      | 0,00  | 0                          | 0                                      | 0  | 0  | 0           |      |      |      |      |      |      |
| 42. | = | Finanzmittelüberschuss / Finanzmittelfehlbetrag (Summe der Nummern 26 und 41)                    | 56.974,60   | 9.600                      | -25.500                                | 56.500   | 66.500   | 76.500      |      |      |      |      |      |      |
| 43  | = | Saldo der Ein- und Auszahlungen des Projektes  | 56.974,60   | 9.600                      | -25.500                                | 56.500   | 66.500   | 76.500      |      |      |      |      |      |      |





# Produkthaushalt 2023

Gemeinde: 09 Gemeinde Knorrendorf

Seite : 10  
 Datum: 03.04.2023  
 Uhrzeit: 14:18:49

Hauptproduktbereich 1 Zentrale Verwaltung  
 Produktbereich 12 Sicherheit und Ordnung  
 Produktgruppe 122 Ordnungsangelegenheiten  
 Produkt 12201 Ordnungsangelegenheiten

| <b>Produktverantwortlicher / Dienststelle</b> |   | Frau Vontien Ordnungsamt<br>Frau Autrum Kämmerei  |                                   |   |                            |  |  |  |                                |
|---|---|---|-----------------------------------|---|----------------------------|--|--|--|--------------------------------|
| <b>Produktbeschreibung</b>                    |   | Aufrechterhaltung der öffentlichen Sicherheit und Ordnung im Rahmen der Gefahrenabwehr zum Wohl der Allgemeinheit<br>nur Fundtiere und Miete Obdachlosenwohnung |                                   |   |                            |  |  |  |                                |
| <b>Art der Aufgabe</b>                        |   | pflichtig<br>extern   |                                   |   |                            |  |  |  |                                |
| <b>Ziele</b>                                  |   | Sicherstellung der öffentlichen Sicherheit und Ordnung  |                                   |   |                            |  |  |  |                                |
| Nr.   |   |   | Ergebnisse des Haushaltsvorjahres | Ansätze des Haushaltsvorjahres einschl. Nachträge | Ansatz des Haushaltsjahres | Planungsdaten des Haushaltsfolgejahres | Planungsdaten des zweiten Haushaltsfolgejahres | Planungsdaten des dritten Haushaltsfolgejahres | Erläuterung<br><br>Kontonummer |
|   |   |   | 2021                              | 2022  | 2023                       | 2024                                   | 2025   | 2026   |                                |
|   |   |   | in €                              | in €  | in €                       | in €                                   | in €   | in €   |                                |
|   |   |   | 1                                 | 2   | 3                          | 4                                      | 5  | 6  |                                |
| <b>Erträge und Aufwendungen des Projektes</b> |   |   |                                   |   |                            |  |  |  |                                |
| 18.   | - | Sonstige laufende Aufwendungen  | 1.443,41                          | 1.500   | 1.500                      | 1.500                                  | 1.500  | 1.500  | 56                             |
| 19.   | = | Summe der laufenden Aufwendungen aus Verwaltungstätigkeit (Summe der Nummern 11 bis 18)   | 1.443,41                          | 1.500   | 1.500                      | 1.500                                  | 1.500  | 1.500  |                                |
| 20.   | = | Laufendes Ergebnis aus Verwaltungstätigkeit (Saldo der Nummern 10 und 19)   | -1.443,41                         | -1.500  | -1.500                     | -1.500                                 | -1.500   | -1.500   |                                |
| 24.   | = | Ordentliches Ergebnis (Summe der Nummern 20 und 23)   | -1.443,41                         | -1.500  | -1.500                     | -1.500                                 | -1.500   | -1.500   |                                |
| 28.   | = | Jahresergebnis (Jahresüberschuss/Jahresfehlbetrag) vor Veränderung der Rücklagen (Summe der Nummern 24 und 27)  | -1.443,41                         | -1.500  | -1.500                     | -1.500                                 | -1.500   | -1.500   |                                |
| 31.   | = | Jahresergebnis (Jahresüberschuss/Jahresfehlbetrag) des Projektes  | -1.443,41                         | -1.500  | -1.500                     | -1.500                                 | -1.500   | -1.500   |                                |
| <b>Ein- und Auszahlungen des Projektes</b>    |   |   |                                   |   |                            |  |  |  |                                |
| 16.   | - | Sonstige laufende Auszahlungen  | 1.249,16                          | 1.500   | 1.500                      | 1.500                                  | 1.500  | 1.500  | 76 / 7695                      |
| 17.   | = | Summe der laufenden Auszahlungen aus Verwaltungstätigkeit (Summe der Nummern 11 bis 16)   | 1.249,16                          | 1.500   | 1.500                      | 1.500                                  | 1.500  | 1.500  |                                |
| 18.   | = | Saldo der laufenden Ein- und Auszahlungen aus Verwaltungstätigkeit (Saldo der Nummern 10 und 17)  | -1.249,16                         | -1.500  | -1.500                     | -1.500                                 | -1.500   | -1.500   |                                |
| 22.   | = | Saldo der ordentlichen Ein- und Auszahlungen (Summe der Nummern 18 und 21)  | -1.249,16                         | -1.500  | -1.500                     | -1.500                                 | -1.500   | -1.500   |                                |
| 26.   | = | Saldo der ordentlichen und außerordentlichen Ein- und Auszahlungen (Summe der Nummern 22 und 25)  | -1.249,16                         | -1.500  | -1.500                     | -1.500                                 | -1.500   | -1.500   |                                |
| 42.   | = | Finanzmittelüberschuss / Finanzmittelfehlbetrag (Summe der Nummern 26 und 41)   | -1.249,16                         | -1.500  | -1.500                     | -1.500                                 | -1.500   | -1.500   |                                |
| 49.   | = | Saldo der Ein- und Auszahlungen des Projektes   | -1.249,16                         | -1.500  | -1.500                     | -1.500                                 | -1.500   | -1.500   |                                |



# Produkthaushalt 2023

Gemeinde: 09 Gemeinde Knorrendorf

Seite : 11  
 Datum: 03.04.2023  
 Uhrzeit: 14:18:49

Hauptproduktbereich 1 Zentrale Verwaltung  
 Produktbereich 12 Sicherheit und Ordnung  
 Produktgruppe 122 Ordnungsangelegenheiten  
 Produkt 12299 Standesamt

| <b>Produktverantwortlicher / Dienststelle</b> |   | Herr Demske Hauptamt<br>Frau Kitzmann Hauptamt<br>Frau Autrum Kämmerei   |                                   |   |                            |  |  |  |                                |
|---|---|--|-----------------------------------|---|----------------------------|--|--|--|--------------------------------|
| <b>Produktbeschreibung</b>                    |   | Aufgaben des Personenstandswesens<br>Beurkundung von Geburten, Eheschließungen, Lebenspartnerschaften, Sterbefälle,<br>Fortschreibung der Personenstandsbücher, Ausstellung von Urkunden |                                   |   |                            |  |  |  |                                |
| <b>Art der Aufgabe</b>                        |   | pflichtig<br>extern  |                                   |   |                            |  |  |  |                                |
| <b>Ziele</b>                                  |   | schnelle und effiziente Bearbeitung von Anliegen der Bürger und Bürgerinnen bei<br>Angelegenheiten des Personenstandswesens  |                                   |   |                            |  |  |  |                                |
| Nr.   |   |  | Ergebnisse des Haushaltsvorjahres | Ansätze des Haushaltsvorjahres einschl. Nachträge | Ansatz des Haushaltsjahres | Planungsdaten des Haushaltsfolgejahres | Planungsdaten des zweiten Haushaltsfolgejahres | Planungsdaten des dritten Haushaltsfolgejahres | Erläuterung<br><br>Kontonummer |
|   |   |  | 2021                              | 2022  | 2023                       | 2024                                   | 2025   | 2026   |                                |
|   |   |  | in €                              | in €  | in €                       | in €                                   | in €   | in €   |                                |
|   |   | 1  | 2                                 | 3   | 4                          | 5                                      | 6  |  |                                |
| <b>Erträge und Aufwendungen des Projektes</b> |   |  |                                   |   |                            |  |  |  |                                |
| 13.   | - | Aufwendungen für Sach- und Dienstleistungen  | 4.607,88                          | 5.000   | 4.400                      | 4.400                                  | 4.400  | 4.400  | 52                             |
| 19.   | = | Summe der laufenden Aufwendungen aus Verwaltungstätigkeit (Summe der Nummern 11 bis 18)  | 4.607,88                          | 5.000   | 4.400                      | 4.400                                  | 4.400  | 4.400  |                                |
| 20.   | = | Laufendes Ergebnis aus Verwaltungstätigkeit (Saldo der Nummern 10 und 19)  | -4.607,88                         | -5.000  | -4.400                     | -4.400                                 | -4.400   | -4.400   |                                |
| 24.   | = | Ordentliches Ergebnis (Summe der Nummern 20 und 23)  | -4.607,88                         | -5.000  | -4.400                     | -4.400                                 | -4.400   | -4.400   |                                |
| 28.   | = | Jahresergebnis (Jahresüberschuss/Jahresfehlbetrag) vor Veränderung der Rücklagen (Summe der Nummern 24 und 27)   | -4.607,88                         | -5.000  | -4.400                     | -4.400                                 | -4.400   | -4.400   |                                |
| 31.   | = | Jahresergebnis (Jahresüberschuss/Jahresfehlbetrag) des Projektes   | -4.607,88                         | -5.000  | -4.400                     | -4.400                                 | -4.400   | -4.400   |                                |
| <b>Ein- und Auszahlungen des Projektes</b>    |   |  |                                   |   |                            |  |  |  |                                |
| 13.   | - | Auszahlungen für Sach- und Dienstleistungen  | 4.448,19                          | 5.000   | 4.400                      | 4.400                                  | 4.400  | 4.400  | 72                             |
| 17.   | = | Summe der laufenden Auszahlungen aus Verwaltungstätigkeit (Summe der Nummern 11 bis 16)  | 4.448,19                          | 5.000   | 4.400                      | 4.400                                  | 4.400  | 4.400  |                                |
| 18.   | = | Saldo der laufenden Ein- und Auszahlungen aus Verwaltungstätigkeit (Saldo der Nummern 10 und 17)   | -4.448,19                         | -5.000  | -4.400                     | -4.400                                 | -4.400   | -4.400   |                                |
| 22.   | = | Saldo der ordentlichen Ein- und Auszahlungen (Summe der Nummern 18 und 21)   | -4.448,19                         | -5.000  | -4.400                     | -4.400                                 | -4.400   | -4.400   |                                |
| 26.   | = | Saldo der ordentlichen und außerordentlichen Ein- und Auszahlungen (Summe der Nummern 22 und 25)   | -4.448,19                         | -5.000  | -4.400                     | -4.400                                 | -4.400   | -4.400   |                                |
| 42.   | = | Finanzmittelüberschuss / Finanzmittelfehlbetrag (Summe der Nummern 26 und 41)  | -4.448,19                         | -5.000  | -4.400                     | -4.400                                 | -4.400   | -4.400   |                                |
| 49.   | = | Saldo der Ein- und Auszahlungen des Projektes  | -4.448,19                         | -5.000  | -4.400                     | -4.400                                 | -4.400   | -4.400   |                                |



# Produkthaushalt 2023

Gemeinde: 09 Gemeinde Knorrendorf

Seite : 12  
 Datum: 03.04.2023  
 Uhrzeit: 14:18:49

Hauptproduktbereich 1 Zentrale Verwaltung  
 Produktbereich 12 Sicherheit und Ordnung  
 Produktgruppe 126 Brandschutz  
 Produkt 12605 Freiwillige Feuerwehr

| Produktverantwortlicher / Dienststelle        |   | Herr Netzel Ordnungsamt   |   |                            |  |  |  |                | Erläuterung             |      |      |      |      |      |
|---|---|---|---|----------------------------|--|--|--|----------------|-------------------------|------|------|------|------|------|
| Produktbeschreibung                           |   | Frau Autrum Kämmerei  |   |                            |  |  |  |                |                         |      |      |      |      |      |
| Art der Aufgabe                               |   | Gewährleistung eines umfassenden Schutzes der Bevölkerung und des Gemeindegewesens vor Gefahren bei Bränden Haverien sowie vorbeugender Brandschutz                                 |   |                            |  |  |  |                |                         |      |      |      |      |      |
| Ziele   |   | pflichtig<br>extern   |   |                            |  |  |  |                |                         |      |      |      |      |      |
| Ziele   |   | Sicherstellung der Einsatzbereitschaft und eines optimalen Brandschutzes<br>Bedarfsgerechte Gewährleistungen technischer Hilfeleistungen  |   |                            |  |  |  |                |                         |      |      |      |      |      |
| Nr.   |   | Ergebnisse des Haushaltsvorjahres   | Ansätze des Haushaltsvorjahres einschl. Nachträge | Ansatz des Haushaltsjahres | Planungsdaten des Haushaltsfolgejahres | Planungsdaten des zweiten Haushaltsfolgejahres | Planungsdaten des dritten Haushaltsfolgejahres | Konto-nummer   |                         |      |      |      |      |      |
|   |   |   |   |                            |  |  |  |                | 2021                    | 2022 | 2023 | 2024 | 2025 | 2026 |
|   |   |   |   |                            |  |  |  |                | in €                    | in € | in € | in € | in € | in € |
|   |   | 1   | 2   | 3                          | 4                                      | 5  | 6  |                |                         |      |      |      |      |      |
| <b>Erträge und Aufwendungen des Projektes</b> |   |   |   |                            |  |  |  |                |                         |      |      |      |      |      |
| 2.  | + | Zuwendungen, allgemeine Umlagen und sonstige Transfererträge  | 0,00  | 2.700                      | 2.700                                  | 2.700  | 2.700  | 2.700          | 41                      |      |      |      |      |      |
| 5.  | + | Privatrechtliche Leistungsentgelte  | 76,32   | 100                        | 100                                    | 100  | 100  | 100            | 441.443,44<br>4.445,448 |      |      |      |      |      |
| 10.   | = | <b>Summe der laufenden Erträge aus Verwaltungstätigkeit (Summe der Nummern 1 bis 9)</b>   | <b>76,32</b>                                      | <b>2.800</b>               | <b>2.800</b>                           | <b>2.800</b>                                   | <b>2.800</b>                                   | <b>2.800</b>   |                         |      |      |      |      |      |
| 11.   | - | Personalaufwendungen  | 4.557,05  | 5.300                      | 3.600                                  | 3.600  | 3.600  | 3.600          | 50                      |      |      |      |      |      |
| 13.   | - | Aufwendungen für Sach- und Dienstleistungen   | 9.825,36  | 62.200                     | 58.100                                 | 13.100   | 13.100   | 13.100         | 52                      |      |      |      |      |      |
| 14.   | - | Abschreibungen auf immaterielle Vermögensgegenstände des Anlagevermögens und auf Sachanlagen sowie auf aktivierte Aufwendungen für die Ingangsetzung und Erweiterung der Verwaltung | 0,00  | 8.500                      | 8.800                                  | 8.800  | 8.800  | 8.800          | 53                      |      |      |      |      |      |
| 16.   | - | Zuwendungen, Umlagen und sonstige Transferaufwendungen  | 0,00  | 1.000                      | 0                                      | 0  | 0  | 0              | 54                      |      |      |      |      |      |
| 18.   | - | Sonstige laufende Aufwendungen  | 4.794,13  | 4.800                      | 6.100                                  | 5.000  | 5.000  | 5.000          | 56                      |      |      |      |      |      |
| 19.   | = | <b>Summe der laufenden Aufwendungen aus Verwaltungstätigkeit (Summe der Nummern 11 bis 18)</b>  | <b>19.176,54</b>                                  | <b>81.800</b>              | <b>76.600</b>                          | <b>30.500</b>                                  | <b>30.500</b>                                  | <b>30.500</b>  |                         |      |      |      |      |      |
| 20.   | = | <b>Laufendes Ergebnis aus Verwaltungstätigkeit (Saldo der Nummern 10 und 19)</b>  | <b>-19.100,22</b>                                 | <b>-79.000</b>             | <b>-73.800</b>                         | <b>-27.700</b>                                 | <b>-27.700</b>                                 | <b>-27.700</b> |                         |      |      |      |      |      |
| 24.   | = | <b>Ordentliches Ergebnis (Summe der Nummern 20 und 23)</b>  | <b>-19.100,22</b>                                 | <b>-79.000</b>             | <b>-73.800</b>                         | <b>-27.700</b>                                 | <b>-27.700</b>                                 | <b>-27.700</b> |                         |      |      |      |      |      |
| 28.   | = | <b>Jahresergebnis (Jahresüberschuss/Jahresfehlbetrag) vor Veränderung der Rücklagen (Summe der Nummern 24 und 27)</b>   | <b>-19.100,22</b>                                 | <b>-79.000</b>             | <b>-73.800</b>                         | <b>-27.700</b>                                 | <b>-27.700</b>                                 | <b>-27.700</b> |                         |      |      |      |      |      |
| 31.   | = | <b>Jahresergebnis (Jahresüberschuss/Jahresfehlbetrag) des Projektes</b>   | <b>-19.100,22</b>                                 | <b>-79.000</b>             | <b>-73.800</b>                         | <b>-27.700</b>                                 | <b>-27.700</b>                                 | <b>-27.700</b> |                         |      |      |      |      |      |
| <b>Ein- und Auszahlungen des Projektes</b>    |   |   |   |                            |  |  |  |                |                         |      |      |      |      |      |
| 5.  | + | Privatrechtliche Leistungsentgelte  | 76,32   | 100                        | 100                                    | 100  | 100  | 100            | 641,648                 |      |      |      |      |      |
| 10.   | = | <b>Summe der laufenden Einzahlungen aus Verwaltungstätigkeit (Summe der Nummern 1 bis 9)</b>  | <b>76,32</b>                                      | <b>100</b>                 | <b>100</b>                             | <b>100</b>                                     | <b>100</b>                                     | <b>100</b>     |                         |      |      |      |      |      |
| 11.   | - | Personalauszahlungen  | 4.557,05  | 5.300                      | 3.600                                  | 3.600  | 3.600  | 3.600          | 70                      |      |      |      |      |      |
| 13.   | - | Auszahlungen für Sach- und Dienstleistungen   | 9.704,72  | 62.200                     | 58.100                                 | 13.100   | 13.100   | 13.100         | 72                      |      |      |      |      |      |
| 14.   | - | Zuwendungen, Umlagen und sonstige Transferauszahlungen  | 0,00  | 1.000                      | 0                                      | 0  | 0  | 0              | 74                      |      |      |      |      |      |
| 16.   | - | Sonstige laufende Auszahlungen  | 3.119,52  | 4.800                      | 6.100                                  | 5.000  | 5.000  | 5.000          | 76 ./7695               |      |      |      |      |      |
| 17.   | = | <b>Summe der laufenden Auszahlungen aus Verwaltungstätigkeit (Summe der Nummern 11 bis 16)</b>  | <b>17.381,29</b>                                  | <b>73.300</b>              | <b>67.800</b>                          | <b>21.700</b>                                  | <b>21.700</b>                                  | <b>21.700</b>  |                         |      |      |      |      |      |



# Produkthaushalt 2023

Gemeinde: 09 Gemeinde Knorrendorf

Seite : 13  
 Datum: 03.04.2023  
 Uhrzeit: 14:18:49

Hauptproduktbereich 1 Zentrale Verwaltung  
 Produktbereich 12 Sicherheit und Ordnung  
 Produktgruppe 126 Brandschutz  
 Produkt 12605 Freiwillige Feuerwehr

| Nr. |   | Ergebnisse des Haushaltsvorjahres  | Ansätze des Haushaltsvorjahres einschl. Nachträge | Ansatz des Haushaltsjahres | Planungsdaten des Haushaltsfolgejahres | Planungsdaten des zweiten Haushaltsfolgejahres | Planungsdaten des dritten Haushaltsfolgejahres | Erläuterung |      |      |      |      |      |      |
|-----|---|--|---|----------------------------|--|--|--|-------------|------|------|------|------|------|------|
|     |   |  |   |                            |  |  |  |             | 2021 | 2022 | 2023 | 2024 | 2025 | 2026 |
|     |   |  |   |                            |  |  |  |             | in € | in € | in € | in € | in € | in € |
|     |   |  |   |                            |  |  |  |             | 1    | 2    | 3    | 4    | 5    | 6    |
| 18. | = | Saldo der laufenden Ein- und Auszahlungen aus Verwaltungstätigkeit (Saldo der Nummern 10 und 17) | -17.304,97  | -73.200                    | -67.700                                | -21.600  | -21.600  | -21.600     |      |      |      |      |      |      |
| 22. | = | Saldo der ordentlichen Ein- und Auszahlungen (Summe der Nummern 18 und 21)                       | -17.304,97  | -73.200                    | -67.700                                | -21.600  | -21.600  | -21.600     |      |      |      |      |      |      |
| 26. | = | Saldo der ordentlichen und außerordentlichen Ein- und Auszahlungen (Summe der Nummern 22 und 25) | -17.304,97  | -73.200                    | -67.700                                | -21.600  | -21.600  | -21.600     |      |      |      |      |      |      |
| 27. | + | Einzahlungen aus Investitionszuwendungen   | 0,00  | 132.500                    | 133.200                                | 0  | 0  | 0           | 681  |      |      |      |      |      |
| 34. | = | Summe der Einzahlungen aus Investitionstätigkeit (Summe der Nummern 27 bis 33)                   | 0,00  | 132.500                    | 133.200                                | 0  | 0  | 0           |      |      |      |      |      |      |
| 36. | - | Auszahlungen für Sachanlagen   | 13.218,22   | 202.000                    | 0                                      | 0  | 0  | 0           | 785  |      |      |      |      |      |
| 40. | = | Summe der Auszahlungen aus Investitionstätigkeit (Summe der Nummern 35 bis 39)                   | 13.218,22   | 202.000                    | 0                                      | 0  | 0  | 0           |      |      |      |      |      |      |
| 41. | = | Saldo aus den Ein- und Auszahlungen aus Investitionstätigkeit (Saldo der Nummern 34 und 40)      | -13.218,22  | -69.500                    | 133.200                                | 0  | 0  | 0           |      |      |      |      |      |      |
| 42. | = | Finanzmittelüberschuss / Finanzmittelfehlbetrag (Summe der Nummern 26 und 41)                    | -30.523,19  | -142.700                   | 65.500                                 | -21.600  | -21.600  | -21.600     |      |      |      |      |      |      |
| 49. | = | Saldo der Ein- und Auszahlungen des Projektes  | -30.523,19  | -142.700                   | 65.500                                 | -21.600  | -21.600  | -21.600     |      |      |      |      |      |      |



Hauptproduktbereich 2 Schule und Kultur  
 Produktbereich 21 Grundschulen, Regionale Schulen, Gymnasien, Gesamtschulen  
 Produktgruppe 211 Grundschulen (§ 11 Abs. 2 Nr.1a) SchulG M-V  
 Produkt 21102 Schulkostenbeiträge - Grundschüler

| Produktverantwortlicher / Dienststelle |   | Frau Langer Hauptamt<br>Frau Autrum Kämmerei  |                                   |   |                            |  |  | Erläuterung                                    |             |
|--|---|---|-----------------------------------|---|----------------------------|--|--|--|-------------|
| Produktbeschreibung                    |   | zu zahlende Schulkostenbeiträge an andere kommunale oder freie Träger von Grundschulen  |                                   |   |                            |  |  |  |             |
| Art der Aufgabe                        |   | pflichtig<br>extern   |                                   |   |                            |  |  |  |             |
| Ziele                                  |   | möglichst eine Minimierung der zu zahlenden Schulkostenbeiträge durch Bereitstellung eigener kommunaler Bildungsangebote bei Grundschulen |                                   |   |                            |  |  |  |             |
| Nr.                                    |   |   | Ergebnisse des Haushaltsvorjahres | Ansätze des Haushaltsvorjahres einschl. Nachträge | Ansatz des Haushaltsjahres | Planungsdaten des Haushaltsfolgejahres | Planungsdaten des zweiten Haushaltsfolgejahres | Planungsdaten des dritten Haushaltsfolgejahres | Kontonummer |
|  |   |   | 2021                              | 2022  | 2023                       | 2024                                   | 2025   | 2026   |             |
|  |   |   | in €                              | in €  | in €                       | in €                                   | in €   | in €   |             |
| Erträge und Aufwendungen des Projektes |   |   | 1                                 | 2   | 3                          | 4                                      | 5  | 6  |             |
| 13.                                    | - | Aufwendungen für Sach- und Dienstleistungen   | 41.880,31                         | 47.000  | 49.000                     | 43.000                                 | 43.000   | 43.000   | 52          |
| 19.                                    | = | Summe der laufenden Aufwendungen aus Verwaltungstätigkeit (Summe der Nummern 11 bis 18)   | 41.880,31                         | 47.000  | 49.000                     | 43.000                                 | 43.000   | 43.000   |             |
| 20.                                    | = | Laufendes Ergebnis aus Verwaltungstätigkeit (Saldo der Nummern 10 und 19)   | -41.880,31                        | -47.000   | -49.000                    | -43.000                                | -43.000  | -43.000  |             |
| 24.                                    | = | Ordentliches Ergebnis (Summe der Nummern 20 und 23)   | -41.880,31                        | -47.000   | -49.000                    | -43.000                                | -43.000  | -43.000  |             |
| 28.                                    | = | Jahresergebnis (Jahresüberschuss/Jahresfehlbetrag) vor Veränderung der Rücklagen (Summe der Nummern 24 und 27)                            | -41.880,31                        | -47.000   | -49.000                    | -43.000                                | -43.000  | -43.000  |             |
| 31.                                    | = | Jahresergebnis (Jahresüberschuss/Jahresfehlbetrag) des Projektes  | -41.880,31                        | -47.000   | -49.000                    | -43.000                                | -43.000  | -43.000  |             |
| Ein- und Auszahlungen des Projektes    |   |   |                                   |   |                            |  |  |  |             |
| 13.                                    | - | Auszahlungen für Sach- und Dienstleistungen   | 41.880,31                         | 47.000  | 49.000                     | 43.000                                 | 43.000   | 43.000   | 72          |
| 17.                                    | = | Summe der laufenden Auszahlungen aus Verwaltungstätigkeit (Summe der Nummern 11 bis 16)   | 41.880,31                         | 47.000  | 49.000                     | 43.000                                 | 43.000   | 43.000   |             |
| 18.                                    | = | Saldo der laufenden Ein- und Auszahlungen aus Verwaltungstätigkeit (Saldo der Nummern 10 und 17)  | -41.880,31                        | -47.000   | -49.000                    | -43.000                                | -43.000  | -43.000  |             |
| 22.                                    | = | Saldo der ordentlichen Ein- und Auszahlungen (Summe der Nummern 18 und 21)  | -41.880,31                        | -47.000   | -49.000                    | -43.000                                | -43.000  | -43.000  |             |
| 26.                                    | = | Saldo der ordentlichen und außerordentlichen Ein- und Auszahlungen (Summe der Nummern 22 und 25)  | -41.880,31                        | -47.000   | -49.000                    | -43.000                                | -43.000  | -43.000  |             |
| 42.                                    | = | Finanzmittelüberschuss / Finanzmittelfehlbetrag (Summe der Nummern 26 und 41)   | -41.880,31                        | -47.000   | -49.000                    | -43.000                                | -43.000  | -43.000  |             |
| 49.                                    | = | Saldo der Ein- und Auszahlungen des Projektes   | -41.880,31                        | -47.000   | -49.000                    | -43.000                                | -43.000  | -43.000  |             |



Hauptproduktbereich 2 Schule und Kultur  
 Produktbereich 21 Grundschulen, Regionale Schulen, Gymnasien, Gesamtschulen  
 Produktgruppe 215 Regionale Schulen (§ 11 Abs. 2 Nr.1b) SchulG M-V  
 Produkt 21502 Schulkostenbeiträge - Regionalschüler

| Produktverantwortlicher / Dienststelle |   | Frau Langer Hauptamt<br>Frau Autrum Kämmerei  |                                   |   |                            |  |  |  | Erläuterung |
|--|---|---|-----------------------------------|---|----------------------------|--|--|--|-------------|
| Produktbeschreibung                    |   | zu zahlende Schulkostenbeiträge an andere kommunale oder freie Träger von Regionalen Schulen  |                                   |   |                            |  |  |  |             |
| Art der Aufgabe                        |   | pflichtig<br>extern   |                                   |   |                            |  |  |  |             |
| Ziele                                  |   | Möglichst eine Minimierung der zu zahlenden Schulkostenbeiträge durch Bereitstellung eigener kommunaler Bildungsangebote bei Regionalen Schulen |                                   |   |                            |  |  |  |             |
| Nr.                                    |   |   | Ergebnisse des Haushaltsvorjahres | Ansätze des Haushaltsvorjahres einschl. Nachträge | Ansatz des Haushaltsjahres | Planungsdaten des Haushaltsfolgejahres | Planungsdaten des zweiten Haushaltsfolgejahres | Planungsdaten des dritten Haushaltsfolgejahres | Kontonummer |
|  |   |   | 2021                              | 2022  | 2023                       | 2024                                   | 2025   | 2026   |             |
|  |   |   | in €                              | in €  | in €                       | in €                                   | in €   | in €   |             |
| Erträge und Aufwendungen des Projektes |   |   | 1                                 | 2   | 3                          | 4                                      | 5  | 6  |             |
| 13.                                    | - | Aufwendungen für Sach- und Dienstleistungen   | 20.907,49                         | 28.000  | 22.000                     | 25.000                                 | 25.000   | 25.000   | 52          |
| 19.                                    | = | Summe der laufenden Aufwendungen aus Verwaltungstätigkeit (Summe der Nummern 11 bis 18)   | 20.907,49                         | 28.000  | 22.000                     | 25.000                                 | 25.000   | 25.000   |             |
| 20.                                    | = | Laufendes Ergebnis aus Verwaltungstätigkeit (Saldo der Nummern 10 und 19)   | -20.907,49                        | -28.000   | -22.000                    | -25.000                                | -25.000  | -25.000  |             |
| 24.                                    | = | Ordentliches Ergebnis (Summe der Nummern 20 und 23)   | -20.907,49                        | -28.000   | -22.000                    | -25.000                                | -25.000  | -25.000  |             |
| 28.                                    | = | Jahresergebnis (Jahresüberschuss/Jahresfehlbetrag) vor Veränderung der Rücklagen (Summe der Nummern 24 und 27)                                  | -20.907,49                        | -28.000   | -22.000                    | -25.000                                | -25.000  | -25.000  |             |
| 31.                                    | = | Jahresergebnis (Jahresüberschuss/Jahresfehlbetrag) des Projektes  | -20.907,49                        | -28.000   | -22.000                    | -25.000                                | -25.000  | -25.000  |             |
| Ein- und Auszahlungen des Projektes    |   |   |                                   |   |                            |  |  |  |             |
| 13.                                    | - | Auszahlungen für Sach- und Dienstleistungen   | 19.941,51                         | 28.000  | 22.000                     | 25.000                                 | 25.000   | 25.000   | 72          |
| 17.                                    | = | Summe der laufenden Auszahlungen aus Verwaltungstätigkeit (Summe der Nummern 11 bis 16)   | 19.941,51                         | 28.000  | 22.000                     | 25.000                                 | 25.000   | 25.000   |             |
| 18.                                    | = | Saldo der laufenden Ein- und Auszahlungen aus Verwaltungstätigkeit (Saldo der Nummern 10 und 17)  | -19.941,51                        | -28.000   | -22.000                    | -25.000                                | -25.000  | -25.000  |             |
| 22.                                    | = | Saldo der ordentlichen Ein- und Auszahlungen (Summe der Nummern 18 und 21)  | -19.941,51                        | -28.000   | -22.000                    | -25.000                                | -25.000  | -25.000  |             |
| 26.                                    | = | Saldo der ordentlichen und außerordentlichen Ein- und Auszahlungen (Summe der Nummern 22 und 25)  | -19.941,51                        | -28.000   | -22.000                    | -25.000                                | -25.000  | -25.000  |             |
| 42.                                    | = | Finanzmittelüberschuss / Finanzmittelfehlbetrag (Summe der Nummern 26 und 41)   | -19.941,51                        | -28.000   | -22.000                    | -25.000                                | -25.000  | -25.000  |             |
| 49.                                    | = | Saldo der Ein- und Auszahlungen des Projektes   | -19.941,51                        | -28.000   | -22.000                    | -25.000                                | -25.000  | -25.000  |             |



# Produkthaushalt 2023

Gemeinde: 09 Gemeinde Knorrendorf

Seite : 16  
 Datum: 03.04.2023  
 Uhrzeit: 14:18:49

Hauptproduktbereich 2 Schule und Kultur  
 Produktbereich 28 Heimat- und sonstige Kulturpflege  
 Produktgruppe 281 Heimat- und sonstige Kulturpflege  
 Produkt 28100 Heimat- und sonstige Kulturpflege

| Produktverantwortlicher / Dienststelle |   | Frau Langer Hauptamt<br>Frau Autrum Kämmerei  |                                   |   |                            |  |  |  |                                |
|--|---|---|-----------------------------------|---|----------------------------|--|--|--|--------------------------------|
| Produktbeschreibung                    |   | Kulturförderung, Durchführung von Veranstaltungen   |                                   |   |                            |  |  |  |                                |
| Art der Aufgabe                        |   | freiwillig<br>extern  |                                   |   |                            |  |  |  |                                |
| Ziele                                  |   | Förderung der Vereinsarbeit auf dem Gebiet der Kultur<br>Steigerung der Attraktivität der Gemeinde durch die Organisation eigener Veranstaltungen |                                   |   |                            |  |  |  |                                |
| Nr.                                    |   |   | Ergebnisse des Haushaltsvorjahres | Ansätze des Haushaltsvorjahres einschl. Nachträge | Ansatz des Haushaltsjahres | Planungsdaten des Haushaltsfolgejahres | Planungsdaten des zweiten Haushaltsfolgejahres | Planungsdaten des dritten Haushaltsfolgejahres | Erläuterung<br><br>Kontonummer |
|  |   |   | 2021                              | 2022  | 2023                       | 2024                                   | 2025   | 2026   |                                |
|  |   |   | in €                              | in €  | in €                       | in €                                   | in €   | in €   |                                |
| Erträge und Aufwendungen des Projektes |   |   | 1                                 | 2   | 3                          | 4                                      | 5  | 6  |                                |
| 2.                                     | + | Zuwendungen, allgemeine Umlagen und sonstige Transfererträge  | 4.333,40                          | 0   | 0                          | 0                                      | 0  | 0  | 41                             |
| 5.                                     | + | Privatrechtliche Leistungsentgelte  | 998,34                            | 0   | 0                          | 0                                      | 0  | 0  | 441.443,44<br>4.445,448        |
| 10.                                    | = | <b>Summe der laufenden Erträge aus Verwaltungstätigkeit (Summe der Nummern 1 bis 9)</b>   | <b>5.331,74</b>                   | <b>0</b>  | <b>0</b>                   | <b>0</b>                               | <b>0</b>                                       | <b>0</b>                                       |                                |
| 16.                                    | - | Zuwendungen, Umlagen und sonstige Transferaufwendungen  | 611,34                            | 500   | 1.000                      | 1.000                                  | 1.000  | 1.000  | 54                             |
| 18.                                    | - | Sonstige laufende Aufwendungen  | 6.626,78                          | 1.500   | 1.500                      | 1.000                                  | 1.000  | 1.000  | 56                             |
| 19.                                    | = | <b>Summe der laufenden Aufwendungen aus Verwaltungstätigkeit (Summe der Nummern 11 bis 18)</b>  | <b>7.238,12</b>                   | <b>2.000</b>                                      | <b>2.500</b>               | <b>2.000</b>                           | <b>2.000</b>                                   | <b>2.000</b>                                   |                                |
| 20.                                    | = | <b>Laufendes Ergebnis aus Verwaltungstätigkeit (Saldo der Nummern 10 und 19)</b>  | <b>-1.906,38</b>                  | <b>-2.000</b>                                     | <b>-2.500</b>              | <b>-2.000</b>                          | <b>-2.000</b>                                  | <b>-2.000</b>                                  |                                |
| 24.                                    | = | <b>Ordentliches Ergebnis (Summe der Nummern 20 und 23)</b>  | <b>-1.906,38</b>                  | <b>-2.000</b>                                     | <b>-2.500</b>              | <b>-2.000</b>                          | <b>-2.000</b>                                  | <b>-2.000</b>                                  |                                |
| 28.                                    | = | <b>Jahresergebnis (Jahresüberschuss/Jahresfehlbetrag) vor Veränderung der Rücklagen (Summe der Nummern 24 und 27)</b>                             | <b>-1.906,38</b>                  | <b>-2.000</b>                                     | <b>-2.500</b>              | <b>-2.000</b>                          | <b>-2.000</b>                                  | <b>-2.000</b>                                  |                                |
| 31.                                    | = | <b>Jahresergebnis (Jahresüberschuss/Jahresfehlbetrag) des Projektes</b>   | <b>-1.906,38</b>                  | <b>-2.000</b>                                     | <b>-2.500</b>              | <b>-2.000</b>                          | <b>-2.000</b>                                  | <b>-2.000</b>                                  |                                |
| Ein- und Auszahlungen des Projektes    |   |   |                                   |   |                            |  |  |  |                                |
| 2.                                     | + | Zuwendungen, allgemeine Umlagen und sonstige Transfereinzahlungen   | 4.333,40                          | 0   | 0                          | 0                                      | 0  | 0  | 61                             |
| 5.                                     | + | Privatrechtliche Leistungsentgelte  | 998,34                            | 0   | 0                          | 0                                      | 0  | 0  | 641,648                        |
| 10.                                    | = | <b>Summe der laufenden Einzahlungen aus Verwaltungstätigkeit (Summe der Nummern 1 bis 9)</b>  | <b>5.331,74</b>                   | <b>0</b>  | <b>0</b>                   | <b>0</b>                               | <b>0</b>                                       | <b>0</b>                                       |                                |
| 14.                                    | - | Zuwendungen, Umlagen und sonstige Transferauszahlungen  | 111,34                            | 500   | 1.000                      | 1.000                                  | 1.000  | 1.000  | 74                             |
| 16.                                    | - | Sonstige laufende Auszahlungen  | 6.626,78                          | 1.500   | 1.500                      | 1.000                                  | 1.000  | 1.000  | 76 ./7695                      |
| 17.                                    | = | <b>Summe der laufenden Auszahlungen aus Verwaltungstätigkeit (Summe der Nummern 11 bis 16)</b>  | <b>6.738,12</b>                   | <b>2.000</b>                                      | <b>2.500</b>               | <b>2.000</b>                           | <b>2.000</b>                                   | <b>2.000</b>                                   |                                |
| 18.                                    | = | <b>Saldo der laufenden Ein- und Auszahlungen aus Verwaltungstätigkeit (Saldo der Nummern 10 und 17)</b>   | <b>-1.406,38</b>                  | <b>-2.000</b>                                     | <b>-2.500</b>              | <b>-2.000</b>                          | <b>-2.000</b>                                  | <b>-2.000</b>                                  |                                |
| 22.                                    | = | <b>Saldo der ordentlichen Ein- und Auszahlungen (Summe der Nummern 18 und 21)</b>   | <b>-1.406,38</b>                  | <b>-2.000</b>                                     | <b>-2.500</b>              | <b>-2.000</b>                          | <b>-2.000</b>                                  | <b>-2.000</b>                                  |                                |
| 26.                                    | = | <b>Saldo der ordentlichen und außerordentlichen Ein- und Auszahlungen (Summe der Nummern 22 und 25)</b>   | <b>-1.406,38</b>                  | <b>-2.000</b>                                     | <b>-2.500</b>              | <b>-2.000</b>                          | <b>-2.000</b>                                  | <b>-2.000</b>                                  |                                |



# Produkthaushalt 2023

Gemeinde: 09 Gemeinde Knorrendorf

Seite : 17  
 Datum: 03.04.2023  
 Uhrzeit: 14:18:49

Hauptproduktbereich 2 Schule und Kultur  
 Produktbereich 28 Heimat- und sonstige Kulturpflege  
 Produktgruppe 281 Heimat- und sonstige Kulturpflege  
 Produkt 28100 Heimat- und sonstige Kulturpflege

| Nr. |   |   | Ergebnisse des Haushaltsvorjahres | Ansätze des Haushaltsvorjahres einschl. Nachträge | Ansatz des Haushaltsjahres | Planungsdaten des Haushaltsfolgejahres | Planungsdaten des zweiten Haushaltsfolgejahres | Planungsdaten des dritten Haushaltsfolgejahres | Erläuterung<br><br>Kontonummer |
|-----|---|---|-----------------------------------|---|----------------------------|--|--|--|--------------------------------|
|     |   |   | 2021                              | 2022  | 2023                       | 2024                                   | 2025   | 2026   |                                |
|     |   |   | in €                              | in €  | in €                       | in €                                   | in €   | in €   |                                |
|     |   |   | 1                                 | 2   | 3                          | 4                                      | 5  | 6  |                                |
| 42. | = | Finanzmittelüberschuss / Finanzmittelfehlbetrag (Summe der Nummern 26 und 41) | -1.406,38                         | -2.000  | -2.500                     | -2.000                                 | -2.000   | -2.000   |                                |
| 49  | - | Saldo der Ein- und Auszahlungen des Projektes                                 | -1.406,38                         | -2.000  | -2.500                     | -2.000                                 | -2.000   | -2.000   |                                |



# Produkthaushalt 2023

Gemeinde: 09 Gemeinde Knorrendorf

Seite : 18  
 Datum: 03.04.2023  
 Uhrzeit: 14:18:49

Hauptproduktbereich 2 Schule und Kultur  
 Produktbereich 28 Heimat- und sonstige Kulturpflege  
 Produktgruppe 281 Heimat- und sonstige Kulturpflege  
 Produkt 28101 Seniorenbetreuung

| Produktverantwortlicher / Dienststelle        |   | Frau Langer Hauptamt<br>Frau Autrum Kämmerei  |   |                            |  |  |  | Erläuterung      |           |
|---|---|---|---|----------------------------|--|--|--|------------------|-----------|
| Produktbeschreibung                           |   | Ehrung von Bürgern und Bürgerinnen der Gemeinde<br>Durchführung von Veranstaltungen für Senioren und andere Bürger der Gemeinde |   |                            |  |  |  |                  |           |
| Art der Aufgabe                               |   | freiwillig<br>extern  |   |                            |  |  |  | Konto-<br>nummer |           |
| Ziele   |   | Kostenminimierung durch den Beschluss einer Ehrenordnung<br>für Zuwendungen bei Jubiläen und Anlässen                           |   |                            |  |  |  |                  |           |
| Nr.   |   | Ergebnisse des Haushaltsvorjahres   | Ansätze des Haushaltsvorjahres einschl. Nachträge | Ansatz des Haushaltsjahres | Planungsdaten des Haushaltsfolgejahres | Planungsdaten des zweiten Haushaltsfolgejahres | Planungsdaten des dritten Haushaltsfolgejahres |                  |           |
|   |   | 2021  | 2022  | 2023                       | 2024                                   | 2025   | 2026   |                  |           |
|   |   | in €  | in €  | in €                       | in €                                   | in €   | in €   |                  |           |
|   |   | 1   | 2   | 3                          | 4                                      | 5  | 6  |                  |           |
| <b>Erträge und Aufwendungen des Projektes</b> |   |   |   |                            |  |  |  |                  |           |
| 10.   | = | Summe der laufenden Erträge aus Verwaltungstätigkeit (Summe der Nummern 1 bis 9)  | 0,00  | 0                          | 0                                      | 0  | 0  | 0                |           |
| 18.   | - | Sonstige laufende Aufwendungen  | 844,50  | 1.000                      | 800                                    | 800  | 800  | 800              | 56        |
| 19.   | = | Summe der laufenden Aufwendungen aus Verwaltungstätigkeit (Summe der Nummern 11 bis 18)   | 844,50  | 1.000                      | 800                                    | 800  | 800  | 800              |           |
| 20.   | = | Laufendes Ergebnis aus Verwaltungstätigkeit (Saldo der Nummern 10 und 19)   | -844,50   | -1.000                     | -800                                   | -800   | -800   | -800             |           |
| 24.   | = | Ordentliches Ergebnis (Summe der Nummern 20 und 23)   | -844,50   | -1.000                     | -800                                   | -800   | -800   | -800             |           |
| 28.   | = | Jahresergebnis (Jahresüberschuss/Jahresfehlbetrag) vor Veränderung der Rücklagen (Summe der Nummern 24 und 27)                  | -844,50   | -1.000                     | -800                                   | -800   | -800   | -800             |           |
| 31.   | = | Jahresergebnis (Jahresüberschuss/Jahresfehlbetrag) des Projektes  | -844,50   | -1.000                     | -800                                   | -800   | -800   | -800             |           |
| <b>Ein- und Auszahlungen des Projektes</b>    |   |   |   |                            |  |  |  |                  |           |
| 10.   | = | Summe der laufenden Einzahlungen aus Verwaltungstätigkeit (Summe der Nummern 1 bis 9)   | 0,00  | 0                          | 0                                      | 0  | 0  | 0                |           |
| 16.   | - | Sonstige laufende Auszahlungen  | 804,50  | 1.000                      | 800                                    | 800  | 800  | 800              | 76 J.7695 |
| 17.   | = | Summe der laufenden Auszahlungen aus Verwaltungstätigkeit (Summe der Nummern 11 bis 16)   | 804,50  | 1.000                      | 800                                    | 800  | 800  | 800              |           |
| 18.   | = | Saldo der laufenden Ein- und Auszahlungen aus Verwaltungstätigkeit (Saldo der Nummern 10 und 17)                                | -804,50   | -1.000                     | -800                                   | -800   | -800   | -800             |           |
| 22.   | = | Saldo der ordentlichen Ein- und Auszahlungen (Summe der Nummern 18 und 21)  | -804,50   | -1.000                     | -800                                   | -800   | -800   | -800             |           |
| 26.   | = | Saldo der ordentlichen und außerordentlichen Ein- und Auszahlungen (Summe der Nummern 22 und 25)                                | -804,50   | -1.000                     | -800                                   | -800   | -800   | -800             |           |
| 42.   | = | Finanzmittelüberschuss / Finanzmittelfehlbetrag (Summe der Nummern 26 und 41)   | -804,50   | -1.000                     | -800                                   | -800   | -800   | -800             |           |
| 49.   | = | Saldo der Ein- und Auszahlungen des Projektes   | -804,50   | -1.000                     | -800                                   | -800   | -800   | -800             |           |



# Produkthaushalt 2023

Gemeinde: 09 Gemeinde Knorrendorf

Seite : 19  
 Datum: 03.04.2023  
 Uhrzeit: 14:18:49

Hauptproduktbereich 3 Soziales und Jugend  
 Produktbereich 36 Kinder-, Jugend- und Familienhilfe  
 Produktgruppe 361 Förderung von Kindern in Tageseinrichtungen und in Tagespflege  
 Produkt 36100 Förderung von Kindern in Tageseinrichtungen und in Tagespflege

| Produktverantwortlicher / Dienststelle        |   | Frau Langer Hauptamt<br>Frau Autrum Kämmerei   |   |                            |  |  |  | Erläuterung      |    |
|---|---|--|---|----------------------------|--|--|--|------------------|----|
| Produktbeschreibung                           |   | Bereitstellung der finanziellen Mittel als Wohnsitzgemeinde<br>Einflussnahme auf die Kostenentwicklung bei Entgeltverhandlungen  |   |                            |  |  |  |                  |    |
| Art der Aufgabe                               |   | pflichtig<br>extern  |   |                            |  |  |  | Konto-<br>nummer |    |
| Ziele   |   | Einflussnahme auf bedarfsgerechte Angebote an Betreuungsplätzen<br>Einflussnahme auf die Vereinbarung leistungsgerechter Entgelte unter Berücksichtigung der Grundsätze der Wirtschaftlichkeit und Sparsamkeit |   |                            |  |  |  |                  |    |
| Nr.   |   | Ergebnisse des Haushaltsvorjahres  | Ansätze des Haushaltsvorjahres einschl. Nachträge | Ansatz des Haushaltsjahres | Planungsdaten des Haushaltsfolgejahres | Planungsdaten des zweiten Haushaltsfolgejahres | Planungsdaten des dritten Haushaltsfolgejahres |                  |    |
|   |   | 2021   | 2022  | 2023                       | 2024                                   | 2025   | 2026   |                  |    |
|   |   | in €   | in €  | in €                       | in €                                   | in €   | in €   |                  |    |
|   |   | 1  | 2   | 3                          | 4                                      | 5  | 6  |                  |    |
| <b>Erträge und Aufwendungen des Projektes</b> |   |  |   |                            |  |  |  |                  |    |
| 10.   | = | Summe der laufenden Erträge aus Verwaltungstätigkeit (Summe der Nummern 1 bis 9)   | 0,00  | 0                          | 0                                      | 0  | 0  | 0                |    |
| 16.   | - | Zuwendungen, Umlagen und sonstige Transferaufwendungen   | 54.840,84   | 60.000                     | 58.000                                 | 60.000   | 60.000   | 60.000           | 54 |
| 19.   | = | Summe der laufenden Aufwendungen aus Verwaltungstätigkeit (Summe der Nummern 11 bis 18)  | 54.840,84   | 60.000                     | 58.000                                 | 60.000   | 60.000   | 60.000           |    |
| 20.   | = | Laufendes Ergebnis aus Verwaltungstätigkeit (Saldo der Nummern 10 und 19)  | -54.840,84  | -60.000                    | -58.000                                | -60.000  | -60.000  | -60.000          |    |
| 24.   | = | Ordentliches Ergebnis (Summe der Nummern 20 und 23)  | -54.840,84  | -60.000                    | -58.000                                | -60.000  | -60.000  | -60.000          |    |
| 28.   | = | Jahresergebnis (Jahresüberschuss/Jahresfehlbetrag) vor Veränderung der Rücklagen (Summe der Nummern 24 und 27)   | -54.840,84  | -60.000                    | -58.000                                | -60.000  | -60.000  | -60.000          |    |
| 31.   | = | Jahresergebnis (Jahresüberschuss/Jahresfehlbetrag) des Projektes   | -54.840,84  | -60.000                    | -58.000                                | -60.000  | -60.000  | -60.000          |    |
| <b>Ein- und Auszahlungen des Projektes</b>    |   |  |   |                            |  |  |  |                  |    |
| 10.   | = | Summe der laufenden Einzahlungen aus Verwaltungstätigkeit (Summe der Nummern 1 bis 9)  | 0,00  | 0                          | 0                                      | 0  | 0  | 0                |    |
| 14.   | - | Zuwendungen, Umlagen und sonstige Transferauszahlungen   | 54.840,84   | 60.000                     | 58.000                                 | 60.000   | 60.000   | 60.000           | 74 |
| 17.   | = | Summe der laufenden Auszahlungen aus Verwaltungstätigkeit (Summe der Nummern 11 bis 16)  | 54.840,84   | 60.000                     | 58.000                                 | 60.000   | 60.000   | 60.000           |    |
| 18.   | = | Saldo der laufenden Ein- und Auszahlungen aus Verwaltungstätigkeit (Saldo der Nummern 10 und 17)   | -54.840,84  | -60.000                    | -58.000                                | -60.000  | -60.000  | -60.000          |    |
| 22.   | = | Saldo der ordentlichen Ein- und Auszahlungen (Summe der Nummern 18 und 21)   | -54.840,84  | -60.000                    | -58.000                                | -60.000  | -60.000  | -60.000          |    |
| 26.   | = | Saldo der ordentlichen und außerordentlichen Ein- und Auszahlungen (Summe der Nummern 22 und 25)   | -54.840,84  | -60.000                    | -58.000                                | -60.000  | -60.000  | -60.000          |    |
| 42.   | = | Finanzmittelüberschuss / Finanzmittelfehlbetrag (Summe der Nummern 26 und 41)  | -54.840,84  | -60.000                    | -58.000                                | -60.000  | -60.000  | -60.000          |    |
| 49  | = | Saldo der Ein- und Auszahlungen des Projektes  | -54.840,84  | -60.000                    | -58.000                                | -60.000  | -60.000  | -60.000          |    |



# Produkthaushalt 2023

Gemeinde: 09 Gemeinde Knorrendorf

Seite : 20  
 Datum: 03.04.2023  
 Uhrzeit: 14:18:49

Hauptproduktbereich 3 Soziales und Jugend  
 Produktbereich 36 Kinder-, Jugend- und Familienhilfe  
 Produktgruppe 362 Jugendarbeit  
 Produkt 36200 Jugendarbeit

| Produktverantwortlicher / Dienststelle        |   | Frau Langer Hautamt<br>Frau Autrum Kämmerei  |   |                            |  |  |  |             |           |      |      |      |      |      |             |
|---|---|--|---|----------------------------|--|--|--|-------------|-----------|------|------|------|------|------|-------------|
| Produktbeschreibung                           |   | Angebote von Maßnahmen zur Freizeitgestaltung der Jugend in der Gemeinde                                       |   |                            |  |  |  |             |           |      |      |      |      |      |             |
| Art der Aufgabe                               |   | freiwillig<br>extern   |   |                            |  |  |  |             |           |      |      |      |      |      |             |
| Ziele   |   | attraktives Freizeitangebot für Kinder und Jugendliche<br>Betreuung der Kinder und Jugendlichen durch Vereine  |   |                            |  |  |  |             |           |      |      |      |      |      |             |
| Nr.   |   | Ergebnisse des Haushaltsvorjahres  | Ansätze des Haushaltsvorjahres einschl. Nachträge | Ansatz des Haushaltsjahres | Planungsdaten des Haushaltsfolgejahres | Planungsdaten des zweiten Haushaltsfolgejahres | Planungsdaten des dritten Haushaltsfolgejahres | Erläuterung |           |      |      |      |      |      |             |
|   |   |  |   |                            |  |  |  |             | 2021      | 2022 | 2023 | 2024 | 2025 | 2026 | Kontonummer |
|   |   |  |   |                            |  |  |  |             | in €      | in € | in € | in € | in € | in € |             |
| 1   | 2 | 3  | 4   | 5                          | 6                                      |  |  |             |           |      |      |      |      |      |             |
| <b>Erträge und Aufwendungen des Projektes</b> |   |  |   |                            |  |  |  |             |           |      |      |      |      |      |             |
| 18.   | - | Sonstige laufende Aufwendungen   | 400,00  | 400                        | 400                                    | 400  | 400  | 400         | 56        |      |      |      |      |      |             |
| 19.   | = | Summe der laufenden Aufwendungen aus Verwaltungstätigkeit (Summe der Nummern 11 bis 18)                        | 400,00  | 400                        | 400                                    | 400  | 400  | 400         |           |      |      |      |      |      |             |
| 20.   | = | Laufendes Ergebnis aus Verwaltungstätigkeit (Saldo der Nummern 10 und 19)                                      | -400,00   | -400                       | -400                                   | -400   | -400   | -400        |           |      |      |      |      |      |             |
| 24.   | = | Ordentliches Ergebnis (Summe der Nummern 20 und 23)  | -400,00   | -400                       | -400                                   | -400   | -400   | -400        |           |      |      |      |      |      |             |
| 28.   | = | Jahresergebnis (Jahresüberschuss/Jahresfehlbetrag) vor Veränderung der Rücklagen (Summe der Nummern 24 und 27) | -400,00   | -400                       | -400                                   | -400   | -400   | -400        |           |      |      |      |      |      |             |
| 31.   | = | Jahresergebnis (Jahresüberschuss/Jahresfehlbetrag) des Projektes   | -400,00   | -400                       | -400                                   | -400   | -400   | -400        |           |      |      |      |      |      |             |
| <b>Ein- und Auszahlungen des Projektes</b>    |   |  |   |                            |  |  |  |             |           |      |      |      |      |      |             |
| 16.   | - | Sonstige laufende Auszahlungen   | 400,00  | 400                        | 400                                    | 400  | 400  | 400         | 76 / 7695 |      |      |      |      |      |             |
| 17.   | = | Summe der laufenden Auszahlungen aus Verwaltungstätigkeit (Summe der Nummern 11 bis 16)                        | 400,00  | 400                        | 400                                    | 400  | 400  | 400         |           |      |      |      |      |      |             |
| 18.   | = | Saldo der laufenden Ein- und Auszahlungen aus Verwaltungstätigkeit (Saldo der Nummern 10 und 17)               | -400,00   | -400                       | -400                                   | -400   | -400   | -400        |           |      |      |      |      |      |             |
| 22.   | = | Saldo der ordentlichen Ein- und Auszahlungen (Summe der Nummern 18 und 21)                                     | -400,00   | -400                       | -400                                   | -400   | -400   | -400        |           |      |      |      |      |      |             |
| 26.   | = | Saldo der ordentlichen und außerordentlichen Ein- und Auszahlungen (Summe der Nummern 22 und 25)               | -400,00   | -400                       | -400                                   | -400   | -400   | -400        |           |      |      |      |      |      |             |
| 42.   | = | Finanzmittelüberschuss / Finanzmittelfehlbetrag (Summe der Nummern 26 und 41)                                  | -400,00   | -400                       | -400                                   | -400   | -400   | -400        |           |      |      |      |      |      |             |
| 49.   | = | Saldo der Ein- und Auszahlungen des Projektes  | -400,00   | -400                       | -400                                   | -400   | -400   | -400        |           |      |      |      |      |      |             |



# Produkthaushalt 2023

Gemeinde: 09 Gemeinde Knorrendorf

Seite : 21  
 Datum: 03.04.2023  
 Uhrzeit: 14:18:49

Hauptproduktbereich 3 Soziales und Jugend  
 Produktbereich 36 Kinder-, Jugend- und Familienhilfe  
 Produktgruppe 366 Einrichtungen der Kinder- und Jugendarbeit  
 Produkt 36602 Spielplätze

| Produktverantwortlicher / Dienststelle        |   | Frau Langer Hauptamt<br>Frau Autrum Kämmerei  |                                      |   |                            |  |  |  |                                 |
|---|---|---|--------------------------------------|---|----------------------------|--|--|--|---------------------------------|
| Produktbeschreibung                           |   | Unterhaltung und Bewirtschaftung der Spielplätze in der Gemeinde  |                                      |   |                            |  |  |  |                                 |
| Art der Aufgabe                               |   | freiwillig<br>extern  |                                      |   |                            |  |  |  |                                 |
| Ziele   |   | Schaffung und Erhalt eines bedarfsgerechten Freizeitangebots  |                                      |   |                            |  |  |  |                                 |
| Nr.   |   |   | Ergebnisse des Haushaltsvorvorjahres | Ansätze des Haushaltsvorjahres einschl. Nachträge | Ansatz des Haushaltsjahres | Planungsdaten des Haushaltsfolgejahres | Planungsdaten des zweiten Haushaltsfolgejahres | Planungsdaten des dritten Haushaltsfolgejahres | Erläuterung<br><br>Kontennummer |
|   |   |   | 2021                                 | 2022  | 2023                       | 2024                                   | 2025   | 2026   |                                 |
|   |   |   | in €                                 | in €  | in €                       | in €                                   | in €   | in €   |                                 |
|   |   |   | 1                                    | 2   | 3                          | 4                                      | 5  | 6  |                                 |
| <b>Erträge und Aufwendungen des Projektes</b> |   |   |                                      |   |                            |  |  |  |                                 |
| 10.   | = | Summe der laufenden Erträge aus Verwaltungstätigkeit (Summe der Nummern 1 bis 9)  | 0,00                                 | 0   | 0                          | 0                                      | 0  | 0  |                                 |
| 13.   | - | Aufwendungen für Sach- und Dienstleistungen   | 1.882,50                             | 2.000   | 1.600                      | 800                                    | 800  | 800  | 52                              |
| 14.   | - | Abschreibungen auf immaterielle Vermögensgegenstände des Anlagevermögens und auf Sachanlagen sowie auf aktivierte Aufwendungen für die Ingangsetzung und Erweiterung der Verwaltung | 0,00                                 | 400   | 400                        | 400                                    | 400  | 400  | 53                              |
| 19.   | = | Summe der laufenden Aufwendungen aus Verwaltungstätigkeit (Summe der Nummern 11 bis 18)   | 1.882,50                             | 2.400   | 2.000                      | 1.200                                  | 1.200  | 1.200  |                                 |
| 20.   | = | Laufendes Ergebnis aus Verwaltungstätigkeit (Saldo der Nummern 10 und 19)   | -1.882,50                            | -2.400  | -2.000                     | -1.200                                 | -1.200   | -1.200   |                                 |
| 24.   | = | Ordentliches Ergebnis (Summe der Nummern 20 und 23)   | -1.882,50                            | -2.400  | -2.000                     | -1.200                                 | -1.200   | -1.200   |                                 |
| 28.   | = | Jahresergebnis (Jahresüberschuss/Jahresfehlbetrag) vor Veränderung der Rücklagen (Summe der Nummern 24 und 27)  | -1.882,50                            | -2.400  | -2.000                     | -1.200                                 | -1.200   | -1.200   |                                 |
| 31.   | = | Jahresergebnis (Jahresüberschuss/Jahresfehlbetrag) des Projektes  | -1.882,50                            | -2.400  | -2.000                     | -1.200                                 | -1.200   | -1.200   |                                 |
| <b>Ein- und Auszahlungen des Projektes</b>    |   |   |                                      |   |                            |  |  |  |                                 |
| 10.   | = | Summe der laufenden Einzahlungen aus Verwaltungstätigkeit (Summe der Nummern 1 bis 9)   | 0,00                                 | 0   | 0                          | 0                                      | 0  | 0  |                                 |
| 13.   | - | Auszahlungen für Sach- und Dienstleistungen   | 1.882,50                             | 2.000   | 1.600                      | 800                                    | 800  | 800  | 72                              |
| 17.   | = | Summe der laufenden Auszahlungen aus Verwaltungstätigkeit (Summe der Nummern 11 bis 16)   | 1.882,50                             | 2.000   | 1.600                      | 800                                    | 800  | 800  |                                 |
| 18.   | = | Saldo der laufenden Ein- und Auszahlungen aus Verwaltungstätigkeit (Saldo der Nummern 10 und 17)  | -1.882,50                            | -2.000  | -1.600                     | -800                                   | -800   | -800   |                                 |
| 22.   | = | Saldo der ordentlichen Ein- und Auszahlungen (Summe der Nummern 18 und 21)  | -1.882,50                            | -2.000  | -1.600                     | -800                                   | -800   | -800   |                                 |
| 26.   | = | Saldo der ordentlichen und außerordentlichen Ein- und Auszahlungen (Summe der Nummern 22 und 25)  | -1.882,50                            | -2.000  | -1.600                     | -800                                   | -800   | -800   |                                 |
| 27.   | + | Einzahlungen aus Investitionszuwendungen  | 11.000,00                            | 0   | 0                          | 0                                      | 0  | 0  | 681                             |
| 34.   | = | Summe der Einzahlungen aus Investitionstätigkeit (Summe der Nummern 27 bis 33)  | 11.000,00                            | 0   | 0                          | 0                                      | 0  | 0  |                                 |
| 36.   | - | Auszahlungen für Sachanlagen  | 0,00                                 | 22.000  | 15.000                     | 0                                      | 0  | 0  | 785                             |
| 40.   | = | Summe der Auszahlungen aus Investitionstätigkeit (Summe der Nummern 35 bis 39)  | 0,00                                 | 22.000  | 15.000                     | 0                                      | 0  | 0  |                                 |
| 41.   | = | Saldo aus den Ein- und Auszahlungen aus Investitionstätigkeit (Saldo der Nummern 34 und 40)   | 11.000,00                            | -22.000   | -15.000                    | 0                                      | 0  | 0  |                                 |



# Produkthaushalt 2023

Gemeinde: 09 Gemeinde Knorrendorf

Seite : 22  
 Datum: 03.04.2023  
 Uhrzeit: 14:18:49

Hauptproduktbereich 3 Soziales und Jugend  
 Produktbereich 36 Kinder-, Jugend- und Familienhilfe  
 Produktgruppe 366 Einrichtungen der Kinder- und Jugendarbeit  
 Produkt 36602 Spielplätze

| Nr. |   |   | Ergebnisse des Haushaltsvorvorjahres | Ansätze des Haushaltsvorjahres einschl. Nachträge | Ansatz des Haushaltsjahres | Planungsdaten des Haushaltsfolgejahres | Planungsdaten des zweiten Haushaltsfolgejahres | Planungsdaten des dritten Haushaltsfolgejahres | Erläuterung<br><br>Konto-<br>nummer |
|-----|---|---|--------------------------------------|---|----------------------------|--|--|--|-------------------------------------|
|     |   |   | 2021                                 | 2022  | 2023                       | 2024                                   | 2025   | 2026   |                                     |
|     |   |   | in €                                 | in €  | in €                       | in €                                   | in €   | in €   |                                     |
|     |   |   | 1                                    | 2   | 3                          | 4                                      | 5  | 6  |                                     |
| 42. | = | Finanzmittelüberschuss / Finanzmittelfehlbetrag (Summe der Nummern 26 und 41) | 9.117,50                             | -24.000   | -16.600                    | -800                                   | -800   | -800   |                                     |
| 43  | - | Saldo der Ein- und Auszahlungen des Projektes                                 | 9.117,50                             | -24.000   | -16.600                    | -800                                   | -800   | -800   |                                     |



# Produkthaushalt 2023

Gemeinde: 09 Gemeinde Knorrendorf

Seite : 23  
 Datum: 03.04.2023  
 Uhrzeit: 14:18:49

Hauptproduktbereich 4 Gesundheit und Sport  
 Produktbereich 42 Sportförderung  
 Produktgruppe 421 Förderung des Sports  
 Produkt 42100 Förderung des Sports

| Produktverantwortlicher / Dienststelle        |   | Frau Langer Hauptamt<br>Frau Autrum Kämmerei   |   |                            |  |  |  | Erläuterung |      |
|---|---|--|---|----------------------------|--|--|--|-------------|------|
| Produktbeschreibung                           |   | Förderung von Sportvereinen  |   |                            |  |  |  |             |      |
| Art der Aufgabe                               |   | freiwillig<br>extern   |   |                            |  |  |  |             |      |
| Ziele   |   | Förderung eines attraktiven Freizeitangebotes für Kinder- und Jugendliche<br>Unterstützung von Vereinen        |   |                            |  |  |  |             |      |
| Nr.   |   | Ergebnisse des Haushaltsvorjahres  | Ansätze des Haushaltsvorjahres einschl. Nachträge | Ansatz des Haushaltsjahres | Planungsdaten des Haushaltsfolgejahres | Planungsdaten des zweiten Haushaltsfolgejahres | Planungsdaten des dritten Haushaltsfolgejahres | Kontonummer |      |
|   |   |  | 2021  | 2022                       | 2023                                   | 2024   | 2025   |             | 2026 |
|   |   |  | in €  | in €                       | in €                                   | in €   | in €   |             | in € |
|   |   | 1  | 2   | 3                          | 4                                      | 5  | 6  |             |      |
| <b>Erträge und Aufwendungen des Projektes</b> |   |  |   |                            |  |  |  |             |      |
| 16.   | - | Zuwendungen, Umlagen und sonstige Transferaufwendungen   | 0,00  | 100                        | 0                                      | 0  | 0  | 0           | 54   |
| 19.   | = | Summe der laufenden Aufwendungen aus Verwaltungstätigkeit (Summe der Nummern 11 bis 18)                        | 0,00  | 100                        | 0                                      | 0  | 0  | 0           |      |
| 20.   | = | Laufendes Ergebnis aus Verwaltungstätigkeit (Saldo der Nummern 10 und 19)                                      | 0,00  | -100                       | 0                                      | 0  | 0  | 0           |      |
| 24.   | = | Ordentliches Ergebnis (Summe der Nummern 20 und 23)  | 0,00  | -100                       | 0                                      | 0  | 0  | 0           |      |
| 28.   | = | Jahresergebnis (Jahresüberschuss/Jahresfehlbetrag) vor Veränderung der Rücklagen (Summe der Nummern 24 und 27) | 0,00  | -100                       | 0                                      | 0  | 0  | 0           |      |
| 31.   | = | Jahresergebnis (Jahresüberschuss/Jahresfehlbetrag) des Projektes   | 0,00  | -100                       | 0                                      | 0  | 0  | 0           |      |
| <b>Ein- und Auszahlungen des Projektes</b>    |   |  |   |                            |  |  |  |             |      |
| 14.   | - | Zuwendungen, Umlagen und sonstige Transferauszahlungen   | 0,00  | 100                        | 0                                      | 0  | 0  | 0           | 74   |
| 17.   | = | Summe der laufenden Auszahlungen aus Verwaltungstätigkeit (Summe der Nummern 11 bis 16)                        | 0,00  | 100                        | 0                                      | 0  | 0  | 0           |      |
| 18.   | = | Saldo der laufenden Ein- und Auszahlungen aus Verwaltungstätigkeit (Saldo der Nummern 10 und 17)               | 0,00  | -100                       | 0                                      | 0  | 0  | 0           |      |
| 22.   | = | Saldo der ordentlichen Ein- und Auszahlungen (Summe der Nummern 18 und 21)                                     | 0,00  | -100                       | 0                                      | 0  | 0  | 0           |      |
| 26.   | = | Saldo der ordentlichen und außerordentlichen Ein- und Auszahlungen (Summe der Nummern 22 und 25)               | 0,00  | -100                       | 0                                      | 0  | 0  | 0           |      |
| 42.   | = | Finanzmittelüberschuss / Finanzmittelfehlbetrag (Summe der Nummern 26 und 41)                                  | 0,00  | -100                       | 0                                      | 0  | 0  | 0           |      |
| 49.   | = | Saldo der Ein- und Auszahlungen des Projektes  | 0,00  | -100                       | 0                                      | 0  | 0  | 0           |      |



# Produkthaushalt 2023

Gemeinde: 09 Gemeinde Knorrendorf

Seite : 24  
 Datum: 03.04.2023  
 Uhrzeit: 14:18:49

Hauptproduktbereich 5 Gestaltung Umwelt  
 Produktbereich 51 Räumliche Planung und Entwicklung  
 Produktgruppe 511 Räumliche Planungs- und Entwicklungsmaßnahmen  
 Produkt 51100 Räumliche Planungs- und Entwicklungsarbeiten

|   |  |
|---|--|
| <b>Produktverantwortlicher / Dienststelle</b> | Frau Holz Bauamt<br>Frau Dobbertin Bauamt<br>Frau Schmidt Liegenschaften<br>Frau Autrum Kämmerei   |
| <b>Produktbeschreibung</b>                    | Allgemeine Aufgaben der Ortsplanung und Mitwirkung an der Regionalplanung<br>Dorfentwicklung, Flächennutzungspläne, Bebauungspläne   |
| <b>Art der Aufgabe</b>                        | pflichtig<br>intern<br>extern  |
| <b>Ziele</b>                                  | Entwicklung von Entwürfen und Rahmenplänen, Beschreibung der mittel- und langfristigen Ziele<br>Sicherung der strategischen und operativen Handlungsmöglichkeiten der Gemeinde und<br>Vermeidung von Einschränkungen für das eigene Handeln durch Planungen und Vorhaben Dritter |

| Nr.   |   |  | Ergebnisse des Haushaltsvorjahres | Ansätze des Haushaltsvorjahres einschl. Nachträge | Ansatz des Haushaltsjahres | Planungsdaten des Haushaltsfolgejahres | Planungsdaten des zweiten Haushaltsfolgejahres | Planungsdaten des dritten Haushaltsfolgejahres | Erläuterung<br><br>Kontonummer |
|---|---|--|-----------------------------------|---|----------------------------|--|--|--|--------------------------------|
|   |   |  | 2021                              | 2022  | 2023                       | 2024                                   | 2025   | 2026   |                                |
|   |   |  | in €                              | in €  | in €                       | in €                                   | in €   | in €   |                                |
|   |   | 1  | 2                                 | 3   | 4                          | 5                                      | 6  |  |                                |
| <b>Erträge und Aufwendungen des Projektes</b> |   |  |                                   |   |                            |  |  |  |                                |
| 10.   | = | Summe der laufenden Erträge aus Verwaltungstätigkeit (Summe der Nummern 1 bis 9)                               | 0,00                              | 0   | 0                          | 0                                      | 0  | 0  |                                |
| 18.   | - | Sonstige laufende Aufwendungen   | 0,00                              | 11.200  | 31.500                     | 10.000                                 | 10.000   | 10.000   | 56                             |
| 19.   | = | Summe der laufenden Aufwendungen aus Verwaltungstätigkeit (Summe der Nummern 11 bis 18)                        | 0,00                              | 11.200  | 31.500                     | 10.000                                 | 10.000   | 10.000   |                                |
| 20.   | = | Laufendes Ergebnis aus Verwaltungstätigkeit (Saldo der Nummern 10 und 19)                                      | 0,00                              | -11.200   | -31.500                    | -10.000                                | -10.000  | -10.000  |                                |
| 24.   | = | Ordentliches Ergebnis (Summe der Nummern 20 und 23)  | 0,00                              | -11.200   | -31.500                    | -10.000                                | -10.000  | -10.000  |                                |
| 28.   | = | Jahresergebnis (Jahresüberschuss/Jahresfehlbetrag) vor Veränderung der Rücklagen (Summe der Nummern 24 und 27) | 0,00                              | -11.200   | -31.500                    | -10.000                                | -10.000  | -10.000  |                                |
| 31.   | = | Jahresergebnis (Jahresüberschuss/Jahresfehlbetrag) des Projektes   | 0,00                              | -11.200   | -31.500                    | -10.000                                | -10.000  | -10.000  |                                |
| <b>Ein- und Auszahlungen des Projektes</b>    |   |  |                                   |   |                            |  |  |  |                                |
| 10.   | = | Summe der laufenden Einzahlungen aus Verwaltungstätigkeit (Summe der Nummern 1 bis 9)                          | 0,00                              | 0   | 0                          | 0                                      | 0  | 0  |                                |
| 16.   | - | Sonstige laufende Auszahlungen   | 0,00                              | 11.200  | 31.500                     | 10.000                                 | 10.000   | 10.000   | 76 ./7695                      |
| 17.   | = | Summe der laufenden Auszahlungen aus Verwaltungstätigkeit (Summe der Nummern 11 bis 16)                        | 0,00                              | 11.200  | 31.500                     | 10.000                                 | 10.000   | 10.000   |                                |
| 18.   | = | Saldo der laufenden Ein- und Auszahlungen aus Verwaltungstätigkeit (Saldo der Nummern 10 und 17)               | 0,00                              | -11.200   | -31.500                    | -10.000                                | -10.000  | -10.000  |                                |
| 22.   | = | Saldo der ordentlichen Ein- und Auszahlungen (Summe der Nummern 18 und 21)                                     | 0,00                              | -11.200   | -31.500                    | -10.000                                | -10.000  | -10.000  |                                |
| 26.   | = | Saldo der ordentlichen und außerordentlichen Ein- und Auszahlungen (Summe der Nummern 22 und 25)               | 0,00                              | -11.200   | -31.500                    | -10.000                                | -10.000  | -10.000  |                                |
| 42.   | = | Finanzmittelüberschuss / Finanzmittelfehlbetrag (Summe der Nummern 26 und 41)                                  | 0,00                              | -11.200   | -31.500                    | -10.000                                | -10.000  | -10.000  |                                |
| 49  | = | Saldo der Ein- und Auszahlungen des Projektes  | 0,00                              | -11.200   | -31.500                    | -10.000                                | -10.000  | -10.000  |                                |



# Produkthaushalt 2023

Gemeinde: 09 Gemeinde Knorrendorf

Seite : 25  
 Datum: 03.04.2023  
 Uhrzeit: 14:18:49

Hauptproduktbereich 5 Gestaltung Umwelt  
 Produktbereich 53 Ver- und Entsorgung  
 Produktgruppe 538 Abwasserbeseitigung  
 Produkt 53800 Abwasserbeseitigung

| Produktverantwortlicher / Dienststelle        |   | Frau Holz Bauamt, Frau Dobbertin Bauamt<br>Frau Bünger Steueramt<br>Frau Autrum Kämmerei  |                                      |   |                            |  |  |  |                                |
|---|---|---|--------------------------------------|---|----------------------------|--|--|--|--------------------------------|
| Produktbeschreibung                           |   | Berechnung der Kleininleiterabgabe für alle Grundstücke, welche keine KKA haben, die den DIN-Normen entsprechen<br>Unterhaltung und Wartung von wasserbaulichen Anlagen, welcher der Gewässerpflicht der Gemeinde unterliegen |                                      |   |                            |  |  |  |                                |
| Art der Aufgabe                               |   | pflichtig<br>intern<br>extern   |                                      |   |                            |  |  |  |                                |
| Ziele   |   | Dauerhafte Sicherstellung der Leistungs- und Funktionsfähigkeit der wasserbaulichen Anlagen<br>Einnahmeerzielung der Kleininleiterabgabe  |                                      |   |                            |  |  |  |                                |
| Nr.   |   |   | Ergebnisse des Haushaltsvorvorjahres | Ansätze des Haushaltsvorjahres einschl. Nachträge | Ansatz des Haushaltsjahres | Planungsdaten des Haushaltsfolgejahres | Planungsdaten des zweiten Haushaltsfolgejahres | Planungsdaten des dritten Haushaltsfolgejahres | Erläuterung<br><br>Kontonummer |
|   |   |   | 2021                                 | 2022  | 2023                       | 2024                                   | 2025   | 2026   |                                |
|   |   |   | in €                                 | in €  | in €                       | in €                                   | in €   | in €   |                                |
|   |   |   | 1                                    | 2   | 3                          | 4                                      | 5  | 6  |                                |
| <b>Erträge und Aufwendungen des Projektes</b> |   |   |                                      |   |                            |  |  |  |                                |
| 4.  | + | Öffentlich-rechtliche Leistungsentgelte   | 107,40                               | 100   | 100                        | 100                                    | 100  | 100  | 43                             |
| 10.   | = | Summe der laufenden Erträge aus Verwaltungstätigkeit (Summe der Nummern 1 bis 9)  | 107,40                               | 100   | 100                        | 100                                    | 100  | 100  |                                |
| 13.   | - | Aufwendungen für Sach- und Dienstleistungen   | 107,37                               | 26.500  | 3.200                      | 700                                    | 700  | 700  | 52                             |
| 19.   | = | Summe der laufenden Aufwendungen aus Verwaltungstätigkeit (Summe der Nummern 11 bis 18)   | 107,37                               | 26.500  | 3.200                      | 700                                    | 700  | 700  |                                |
| 20.   | = | Laufendes Ergebnis aus Verwaltungstätigkeit (Saldo der Nummern 10 und 19)   | 0,03                                 | -26.400   | -3.100                     | -600                                   | -600   | -600   |                                |
| 24.   | = | Ordentliches Ergebnis (Summe der Nummern 20 und 23)   | 0,03                                 | -26.400   | -3.100                     | -600                                   | -600   | -600   |                                |
| 28.   | = | Jahresergebnis (Jahresüberschuss/Jahresfehlbetrag) vor Veränderung der Rücklagen (Summe der Nummern 24 und 27)  | 0,03                                 | -26.400   | -3.100                     | -600                                   | -600   | -600   |                                |
| 31.   | = | Jahresergebnis (Jahresüberschuss/Jahresfehlbetrag) des Projektes  | 0,03                                 | -26.400   | -3.100                     | -600                                   | -600   | -600   |                                |
| <b>Ein- und Auszahlungen des Projektes</b>    |   |   |                                      |   |                            |  |  |  |                                |
| 4.  | + | Öffentlich-rechtliche Leistungsentgelte   | 107,40                               | 100   | 100                        | 100                                    | 100  | 100  | 63                             |
| 10.   | = | Summe der laufenden Einzahlungen aus Verwaltungstätigkeit (Summe der Nummern 1 bis 9)   | 107,40                               | 100   | 100                        | 100                                    | 100  | 100  |                                |
| 13.   | - | Auszahlungen für Sach- und Dienstleistungen   | 107,37                               | 26.500  | 3.200                      | 700                                    | 700  | 700  | 72                             |
| 17.   | = | Summe der laufenden Auszahlungen aus Verwaltungstätigkeit (Summe der Nummern 11 bis 16)   | 107,37                               | 26.500  | 3.200                      | 700                                    | 700  | 700  |                                |
| 18.   | = | Saldo der laufenden Ein- und Auszahlungen aus Verwaltungstätigkeit (Saldo der Nummern 10 und 17)  | 0,03                                 | -26.400   | -3.100                     | -600                                   | -600   | -600   |                                |
| 22.   | = | Saldo der ordentlichen Ein- und Auszahlungen (Summe der Nummern 18 und 21)  | 0,03                                 | -26.400   | -3.100                     | -600                                   | -600   | -600   |                                |
| 26.   | = | Saldo der ordentlichen und außerordentlichen Ein- und Auszahlungen (Summe der Nummern 22 und 25)  | 0,03                                 | -26.400   | -3.100                     | -600                                   | -600   | -600   |                                |
| 42.   | = | Finanzmittelüberschuss / Finanzmittelfehlbetrag (Summe der Nummern 26 und 41)   | 0,03                                 | -26.400   | -3.100                     | -600                                   | -600   | -600   |                                |
| 49.   | = | Saldo der Ein- und Auszahlungen des Projektes   | 0,03                                 | -26.400   | -3.100                     | -600                                   | -600   | -600   |                                |



# Produkthaushalt 2023

Gemeinde: 09 Gemeinde Knorrendorf

Seite : 26

Datum: 03.04.2023

Uhrzeit: 14:18:49

Hauptproduktbereich 5 Gestaltung Umwelt  
Produktbereich 53 Ver- und Entsorgung  
Produktgruppe 538 Abwasserbeseitigung  
Produkt 53800 Abwasserbeseitigung

| Nr. | Ergebnisse des Haushaltsvorjahres | Ansätze des Haushaltsvorjahres einschl. Nachträge | Ansatz des Haushaltsjahres | Planungsdaten des Haushaltsfolgejahres | Planungsdaten des zweiten Haushaltsfolgejahres | Planungsdaten des dritten Haushaltsfolgejahres | Erläuterung |      |      |      |      |      |      |
|-----|-----------------------------------|---|----------------------------|--|--|--|-------------|------|------|------|------|------|------|
|     |                                   |   |                            |  |  |  |             | 2021 | 2022 | 2023 | 2024 | 2025 | 2026 |
|     |                                   |   |                            |  |  |  |             | in € | in € | in € | in € | in € | in € |
|     | 1                                 | 2   | 3                          | 4                                      | 5  | 6  |             |      |      |      |      |      |      |



# Produkthaushalt 2023

Gemeinde: 09 Gemeinde Knorrendorf

Seite : 27  
 Datum: 03.04.2023  
 Uhrzeit: 14:18:49

Hauptproduktbereich 5 Gestaltung Umwelt  
 Produktbereich 54 Verkehrsflächen und -anlagen, ÖPVN  
 Produktgruppe 540 Konzessionsabgaben  
 Produkt 54000 Konzessionsabgaben

| Produktverantwortlicher / Dienststelle        |   | Herr Demske Hauptamt<br>Frau Autrum Kämmerei   |   |                            |  |  |  |                                |           |
|---|---|--|---|----------------------------|--|--|--|--------------------------------|-----------|
| Produktbeschreibung                           |   | Bearbeitung der Konzessionsverträge und Abrechnung der entsprechenden Erträge                                  |   |                            |  |  |  |                                |           |
| Art der Aufgabe                               |   | pflichtig  |   |                            |  |  |  |                                |           |
| Nr.   |   | Ergebnisse des Haushaltsvorjahres  | Ansätze des Haushaltsvorjahres einschl. Nachträge | Ansatz des Haushaltsjahres | Planungsdaten des Haushaltsfolgejahres | Planungsdaten des zweiten Haushaltsfolgejahres | Planungsdaten des dritten Haushaltsfolgejahres | Erläuterung<br><br>Kontonummer |           |
|   |   |  | 2021  | 2022                       | 2023                                   | 2024   | 2025   |                                | 2026      |
|   |   |  | in €  | in €                       | in €                                   | in €   | in €   |                                | in €      |
|   |   | 1  | 2   | 3                          | 4                                      | 5  | 6  |                                |           |
| <b>Erträge und Aufwendungen des Projektes</b> |   |  |   |                            |  |  |  |                                |           |
| 9.  | + | Sonstige laufende Erträge  | 16.056,14   | 12.500                     | 12.500                                 | 15.100   | 15.100   | 15.100                         | 46        |
| 10.   | = | Summe der laufenden Erträge aus Verwaltungstätigkeit (Summe der Nummern 1 bis 9)                               | 16.056,14   | 12.500                     | 12.500                                 | 15.100   | 15.100   | 15.100                         |           |
| 20.   | = | Laufendes Ergebnis aus Verwaltungstätigkeit (Saldo der Nummern 10 und 19)                                      | 16.056,14   | 12.500                     | 12.500                                 | 15.100   | 15.100   | 15.100                         |           |
| 24.   | = | Ordentliches Ergebnis (Summe der Nummern 20 und 23)  | 16.056,14   | 12.500                     | 12.500                                 | 15.100   | 15.100   | 15.100                         |           |
| 28.   | = | Jahresergebnis (Jahresüberschuss/Jahresfehlbetrag) vor Veränderung der Rücklagen (Summe der Nummern 24 und 27) | 16.056,14   | 12.500                     | 12.500                                 | 15.100   | 15.100   | 15.100                         |           |
| 31.   | = | Jahresergebnis (Jahresüberschuss/Jahresfehlbetrag) des Projektes   | 16.056,14   | 12.500                     | 12.500                                 | 15.100   | 15.100   | 15.100                         |           |
| <b>Ein- und Auszahlungen des Projektes</b>    |   |  |   |                            |  |  |  |                                |           |
| 9.  | + | Sonstige laufende Einzahlungen   | 13.210,14   | 12.500                     | 12.500                                 | 15.100   | 15.100   | 15.100                         | 66 J. 669 |
| 10.   | = | Summe der laufenden Einzahlungen aus Verwaltungstätigkeit (Summe der Nummern 1 bis 9)                          | 13.210,14   | 12.500                     | 12.500                                 | 15.100   | 15.100   | 15.100                         |           |
| 18.   | = | Saldo der laufenden Ein- und Auszahlungen aus Verwaltungstätigkeit (Saldo der Nummern 10 und 17)               | 13.210,14   | 12.500                     | 12.500                                 | 15.100   | 15.100   | 15.100                         |           |
| 22.   | = | Saldo der ordentlichen Ein- und Auszahlungen (Summe der Nummern 18 und 21)                                     | 13.210,14   | 12.500                     | 12.500                                 | 15.100   | 15.100   | 15.100                         |           |
| 26.   | = | Saldo der ordentlichen und außerordentlichen Ein- und Auszahlungen (Summe der Nummern 22 und 25)               | 13.210,14   | 12.500                     | 12.500                                 | 15.100   | 15.100   | 15.100                         |           |
| 42.   | = | Finanzmittelüberschuss / Finanzmittelfehlbetrag (Summe der Nummern 26 und 41)                                  | 13.210,14   | 12.500                     | 12.500                                 | 15.100   | 15.100   | 15.100                         |           |
| 49.   | = | Saldo der Ein- und Auszahlungen des Projektes  | 13.210,14   | 12.500                     | 12.500                                 | 15.100   | 15.100   | 15.100                         |           |



# Produkthaushalt 2023

Gemeinde: 09 Gemeinde Knorrendorf

Seite : 28  
 Datum: 03.04.2023  
 Uhrzeit: 14:18:49

Hauptproduktbereich 5 Gestaltung Umwelt  
 Produktbereich 54 Verkehrsflächen und -anlagen, ÖPVN  
 Produktgruppe 541 Gemeindestraßen  
 Produkt 54100 Gemeindestraßen

| Produktverantwortlicher / Dienststelle        |   | Frau Holz Bauamt, Frau Dobbertin Bauamt<br>Frau Nilles Bauamt<br>Frau Vonthien Ordnungsamt<br>Frau Autrum Kämmerei  |                                   |   |                            |  |  | Erläuterung                                    |                         |
|---|---|---|-----------------------------------|---|----------------------------|--|--|--|-------------------------|
| Produktbeschreibung                           |   | Unterhaltung und Bau von Gemeindestraßen, Wegen und Plätzen<br>Unterhaltung der Straßenbeleuchtung  |                                   |   |                            |  |  |  |                         |
| Art der Aufgabe                               |   | pflichtig<br>extern   |                                   |   |                            |  |  | Konto-<br>nummer                               |                         |
| Ziele   |   | Schaffung und Erhaltung einer sicheren und leistungsfähigen Verkehrsinfrastruktur<br>Erhaltung der Sicherheit durch Ausleuchten von Gefahrenstellen                                 |                                   |   |                            |  |  |  |                         |
| Nr.   |   |   | Ergebnisse des Haushaltsvorjahres | Ansätze des Haushaltsvorjahres einschl. Nachträge | Ansatz des Haushaltsjahres | Planungsdaten des Haushaltsfolgejahres | Planungsdaten des zweiten Haushaltsfolgejahres | Planungsdaten des dritten Haushaltsfolgejahres |                         |
|   |   |   | 2021                              | 2022  | 2023                       | 2024                                   | 2025   | 2026   |                         |
|   |   |   | in €                              | in €  | in €                       | in €                                   | in €   | in €   |                         |
|   |   |   | 1                                 | 2   | 3                          | 4                                      | 5  | 6  |                         |
| <b>Erträge und Aufwendungen des Projektes</b> |   |   |                                   |   |                            |  |  |  |                         |
| 2.  | + | Zuwendungen, allgemeine Umlagen und sonstige Transfererträge  | 0,00                              | 13.900  | 13.900                     | 13.900                                 | 13.900   | 13.900   | 41                      |
| 5.  | + | Privatrechtliche Leistungsentgelte  | 126,31                            | 0   | 0                          | 0                                      | 0  | 0  | 441,443,44<br>4,445,448 |
| 10.   | = | <b>Summe der laufenden Erträge aus Verwaltungstätigkeit (Summe der Nummern 1 bis 9)</b>   | <b>126,31</b>                     | <b>13.900</b>                                     | <b>13.900</b>              | <b>13.900</b>                          | <b>13.900</b>                                  | <b>13.900</b>                                  |                         |
| 13.   | - | Aufwendungen für Sach- und Dienstleistungen   | 20.971,47                         | 59.500  | 62.700                     | 14.800                                 | 14.800   | 14.800   | 52                      |
| 14.   | - | Abschreibungen auf immaterielle Vermögensgegenstände des Anlagevermögens und auf Sachanlagen sowie auf aktivierte Aufwendungen für die Ingangsetzung und Erweiterung der Verwaltung | 0,00                              | 50.600  | 50.600                     | 50.600                                 | 50.600   | 50.600   | 53                      |
| 19.   | = | <b>Summe der laufenden Aufwendungen aus Verwaltungstätigkeit (Summe der Nummern 11 bis 18)</b>  | <b>20.971,47</b>                  | <b>110.100</b>                                    | <b>113.300</b>             | <b>65.400</b>                          | <b>65.400</b>                                  | <b>65.400</b>                                  |                         |
| 20.   | = | <b>Laufendes Ergebnis aus Verwaltungstätigkeit (Saldo der Nummern 10 und 19)</b>  | <b>-20.845,16</b>                 | <b>-96.200</b>                                    | <b>-99.400</b>             | <b>-51.500</b>                         | <b>-51.500</b>                                 | <b>-51.500</b>                                 |                         |
| 24.   | = | <b>Ordentliches Ergebnis (Summe der Nummern 20 und 23)</b>  | <b>-20.845,16</b>                 | <b>-96.200</b>                                    | <b>-99.400</b>             | <b>-51.500</b>                         | <b>-51.500</b>                                 | <b>-51.500</b>                                 |                         |
| 28.   | = | <b>Jahresergebnis (Jahresüberschuss/Jahresfehlbetrag) vor Veränderung der Rücklagen (Summe der Nummern 24 und 27)</b>   | <b>-20.845,16</b>                 | <b>-96.200</b>                                    | <b>-99.400</b>             | <b>-51.500</b>                         | <b>-51.500</b>                                 | <b>-51.500</b>                                 |                         |
| 31.   | = | <b>Jahresergebnis (Jahresüberschuss/Jahresfehlbetrag) des Projektes</b>   | <b>-20.845,16</b>                 | <b>-96.200</b>                                    | <b>-99.400</b>             | <b>-51.500</b>                         | <b>-51.500</b>                                 | <b>-51.500</b>                                 |                         |
| <b>Ein- und Auszahlungen des Projektes</b>    |   |   |                                   |   |                            |  |  |  |                         |
| 5.  | + | Privatrechtliche Leistungsentgelte  | 126,31                            | 0   | 0                          | 0                                      | 0  | 0  | 641,648                 |
| 10.   | = | <b>Summe der laufenden Einzahlungen aus Verwaltungstätigkeit (Summe der Nummern 1 bis 9)</b>  | <b>126,31</b>                     | <b>0</b>  | <b>0</b>                   | <b>0</b>                               | <b>0</b>                                       | <b>0</b>                                       |                         |
| 13.   | - | Auszahlungen für Sach- und Dienstleistungen   | 20.971,47                         | 59.500  | 62.700                     | 14.800                                 | 14.800   | 14.800   | 72                      |
| 17.   | = | <b>Summe der laufenden Auszahlungen aus Verwaltungstätigkeit (Summe der Nummern 11 bis 16)</b>  | <b>20.971,47</b>                  | <b>59.500</b>                                     | <b>62.700</b>              | <b>14.800</b>                          | <b>14.800</b>                                  | <b>14.800</b>                                  |                         |
| 18.   | = | <b>Saldo der laufenden Ein- und Auszahlungen aus Verwaltungstätigkeit (Saldo der Nummern 10 und 17)</b>   | <b>-20.845,16</b>                 | <b>-59.500</b>                                    | <b>-62.700</b>             | <b>-14.800</b>                         | <b>-14.800</b>                                 | <b>-14.800</b>                                 |                         |
| 22.   | = | <b>Saldo der ordentlichen Ein- und Auszahlungen (Summe der Nummern 18 und 21)</b>   | <b>-20.845,16</b>                 | <b>-59.500</b>                                    | <b>-62.700</b>             | <b>-14.800</b>                         | <b>-14.800</b>                                 | <b>-14.800</b>                                 |                         |



# Produkthaushalt 2023

Gemeinde: 09 Gemeinde Knorrendorf

Seite : 29  
 Datum: 03.04.2023  
 Uhrzeit: 14:18:49

Hauptproduktbereich 5 Gestaltung Umwelt  
 Produktbereich 54 Verkehrsflächen und -anlagen, ÖPVN  
 Produktgruppe 541 Gemeindestraßen  
 Produkt 54100 Gemeindestraßen

| Nr.  |      | Ergebnisse des Haushaltsvorjahres  | Ansätze des Haushaltsvorjahres einschl. Nachträge | Ansatz des Haushaltsjahres | Planungsdaten des Haushaltsfolgejahres | Planungsdaten des zweiten Haushaltsfolgejahres | Planungsdaten des dritten Haushaltsfolgejahres | Erläuterung |        |
|------|------|--|---|----------------------------|--|--|--|-------------|--------|
|      |      |  |   |                            |  |  |  | Konto-      |        |
|      |      |  |   |                            |  |  |  |             | nummer |
|      |      |  |   |                            |  |  |  |             |        |
| 2021 | 2022 | 2023   | 2024  | 2025                       | 2026                                   |  |  |             |        |
| in € | in € | in €   | in €  | in €                       | in €                                   |  |  |             |        |
| 1    | 2    | 3  | 4   | 5                          | 6                                      |  |  |             |        |
| 26.  | =    | Saldo der ordentlichen und außerordentlichen Ein- und Auszahlungen (Summe der Nummern 22 und 25) | -20.845,16  | -59.500                    | -62.700                                | -14.800  | -14.800  | -14.800     |        |
| 27.  | +    | Einzahlungen aus Investitionszuwendungen   | 0,00  | 0                          | 1.142.200                              | 0  | 0  | 0           | 681    |
| 34.  | =    | Summe der Einzahlungen aus Investitionstätigkeit (Summe der Nummern 27 bis 33)                   | 0,00  | 0                          | 1.142.200                              | 0  | 0  | 0           |        |
| 36.  | -    | Auszahlungen für Sachanlagen   | 0,00  | 158.500                    | 1.587.000                              | 0  | 0  | 0           | 785    |
| 40.  | =    | Summe der Auszahlungen aus Investitionstätigkeit (Summe der Nummern 35 bis 39)                   | 0,00  | 158.500                    | 1.587.000                              | 0  | 0  | 0           |        |
| 41.  | =    | Saldo aus den Ein- und Auszahlungen aus Investitionstätigkeit (Saldo der Nummern 34 und 40)      | 0,00  | -158.500                   | -444.800                               | 0  | 0  | 0           |        |
| 42.  | =    | Finanzmittelüberschuss / Finanzmittelfehlbetrag (Summe der Nummern 26 und 41)                    | -20.845,16  | -218.000                   | -507.500                               | -14.800  | -14.800  | -14.800     |        |
| 49   | -    | Saldo der Ein- und Auszahlungen des Projektes  | -20.845,16  | -218.000                   | -507.500                               | -14.800  | -14.800  | -14.800     |        |



# Produkthaushalt 2023

Gemeinde: 09 Gemeinde Knorrendorf

Seite : 30  
 Datum: 03.04.2023  
 Uhrzeit: 14:18:49

Hauptproduktbereich 5 Gestaltung Umwelt  
 Produktbereich 54 Verkehrsflächen und -anlagen, ÖPVN  
 Produktgruppe 545 Straßenreinigung, Winterdienst  
 Produkt 54500 Winterdienst

| Produktverantwortlicher / Dienststelle |   | Frau Vontien Ordnungsamt<br>Frau Autrum Kämmerei   |                                   |   |                            |  |  |  |                                |
|--|---|--|-----------------------------------|---|----------------------------|--|--|--|--------------------------------|
| Produktbeschreibung                    |   | Winterdienst im öffentlichen Verkehrsbereich und im nicht öffentlichen Bereich   |                                   |   |                            |  |  |  |                                |
| Art der Aufgabe                        |   | pflichtig<br>extern  |                                   |   |                            |  |  |  |                                |
| Ziele                                  |   | Termingerechte, wirtschaftliche, flexible, zuverlässige Organisation und Abwicklung des Winterdienstes, Gewährung der Verkehrssicherheit |                                   |   |                            |  |  |  |                                |
| Nr.                                    |   |  | Ergebnisse des Haushaltsvorjahres | Ansätze des Haushaltsvorjahres einschl. Nachträge | Ansatz des Haushaltsjahres | Planungsdaten des Haushaltsfolgejahres | Planungsdaten des zweiten Haushaltsfolgejahres | Planungsdaten des dritten Haushaltsfolgejahres | Erläuterung<br><br>Kontonummer |
|  |   |  | 2021                              | 2022  | 2023                       | 2024                                   | 2025   | 2026   |                                |
|  |   |  | in €                              | in €  | in €                       | in €                                   | in €   | in €   |                                |
| Erträge und Aufwendungen des Projektes |   |  | 1                                 | 2   | 3                          | 4                                      | 5  | 6  |                                |
| 13.                                    | - | Aufwendungen für Sach- und Dienstleistungen  | 1.832,60                          | 2.000   | 2.200                      | 2.500                                  | 2.500  | 2.500  | 52                             |
| 19.                                    | = | Summe der laufenden Aufwendungen aus Verwaltungstätigkeit (Summe der Nummern 11 bis 18)  | 1.832,60                          | 2.000   | 2.200                      | 2.500                                  | 2.500  | 2.500  |                                |
| 20.                                    | = | Laufendes Ergebnis aus Verwaltungstätigkeit (Saldo der Nummern 10 und 19)  | -1.832,60                         | -2.000  | -2.200                     | -2.500                                 | -2.500   | -2.500   |                                |
| 24.                                    | = | Ordentliches Ergebnis (Summe der Nummern 20 und 23)  | -1.832,60                         | -2.000  | -2.200                     | -2.500                                 | -2.500   | -2.500   |                                |
| 28.                                    | = | Jahresergebnis (Jahresüberschuss/Jahresfehlbetrag) vor Veränderung der Rücklagen (Summe der Nummern 24 und 27)                           | -1.832,60                         | -2.000  | -2.200                     | -2.500                                 | -2.500   | -2.500   |                                |
| 31.                                    | = | Jahresergebnis (Jahresüberschuss/Jahresfehlbetrag) des Projektes   | -1.832,60                         | -2.000  | -2.200                     | -2.500                                 | -2.500   | -2.500   |                                |
| Ein- und Auszahlungen des Projektes    |   |  |                                   |   |                            |  |  |  |                                |
| 13.                                    | - | Auszahlungen für Sach- und Dienstleistungen  | 2.701,63                          | 2.000   | 2.200                      | 2.500                                  | 2.500  | 2.500  | 72                             |
| 17.                                    | = | Summe der laufenden Auszahlungen aus Verwaltungstätigkeit (Summe der Nummern 11 bis 16)  | 2.701,63                          | 2.000   | 2.200                      | 2.500                                  | 2.500  | 2.500  |                                |
| 18.                                    | = | Saldo der laufenden Ein- und Auszahlungen aus Verwaltungstätigkeit (Saldo der Nummern 10 und 17)   | -2.701,63                         | -2.000  | -2.200                     | -2.500                                 | -2.500   | -2.500   |                                |
| 22.                                    | = | Saldo der ordentlichen Ein- und Auszahlungen (Summe der Nummern 18 und 21)   | -2.701,63                         | -2.000  | -2.200                     | -2.500                                 | -2.500   | -2.500   |                                |
| 26.                                    | = | Saldo der ordentlichen und außerordentlichen Ein- und Auszahlungen (Summe der Nummern 22 und 25)   | -2.701,63                         | -2.000  | -2.200                     | -2.500                                 | -2.500   | -2.500   |                                |
| 42.                                    | = | Finanzmittelüberschuss / Finanzmittelfehlbetrag (Summe der Nummern 26 und 41)  | -2.701,63                         | -2.000  | -2.200                     | -2.500                                 | -2.500   | -2.500   |                                |
| 49.                                    | = | Saldo der Ein- und Auszahlungen des Projektes  | -2.701,63                         | -2.000  | -2.200                     | -2.500                                 | -2.500   | -2.500   |                                |



# Produkthaushalt 2023

Gemeinde: 09 Gemeinde Knorrendorf

Seite : 31  
 Datum: 03.04.2023  
 Uhrzeit: 14:18:49

Hauptproduktbereich 5 Gestaltung Umwelt  
 Produktbereich 55 Natur- und Landschaftspflege  
 Produktgruppe 551 Öffentliches Grün, Landschaftsbau (ohne andere Produktzuordnung)  
 Produkt 55102 Badestelle

| Nr.   |   |  | Ergebnisse des Haushaltsvorjahres | Ansätze des Haushaltsvorjahres einschl. Nachträge | Ansatz des Haushaltsjahres | Planungsdaten des Haushaltsfolgejahres | Planungsdaten des zweiten Haushaltsfolgejahres | Planungsdaten des dritten Haushaltsfolgejahres | Erläuterung<br><br>Kontonummer |
|---|---|--|-----------------------------------|---|----------------------------|--|--|--|--------------------------------|
|   |   |  | 2021                              | 2022  | 2023                       | 2024                                   | 2025   | 2026   |                                |
|   |   |  | in €                              | in €  | in €                       | in €                                   | in €   | in €   |                                |
|   |   |  | 1                                 | 2   | 3                          | 4                                      | 5  | 6  |                                |
| <b>Erträge und Aufwendungen des Projektes</b> |   |  |                                   |   |                            |  |  |  |                                |
| 13.   | - | Aufwendungen für Sach- und Dienstleistungen  | 0,00                              | 8.200   | 8.000                      | 200                                    | 200  | 200  | 52                             |
| 18.   | - | Sonstige laufende Aufwendungen   | 367,00                            | 500   | 500                        | 500                                    | 500  | 500  | 56                             |
| 19.   | = | Summe der laufenden Aufwendungen aus Verwaltungstätigkeit (Summe der Nummern 11 bis 18)                        | 367,00                            | 8.700   | 8.500                      | 700                                    | 700  | 700  |                                |
| 20.   | = | Laufendes Ergebnis aus Verwaltungstätigkeit (Saldo der Nummern 10 und 19)                                      | -367,00                           | -8.700  | -8.500                     | -700                                   | -700   | -700   |                                |
| 24.   | = | Ordentliches Ergebnis (Summe der Nummern 20 und 23)  | -367,00                           | -8.700  | -8.500                     | -700                                   | -700   | -700   |                                |
| 28.   | = | Jahresergebnis (Jahresüberschuss/Jahresfehlbetrag) vor Veränderung der Rücklagen (Summe der Nummern 24 und 27) | -367,00                           | -8.700  | -8.500                     | -700                                   | -700   | -700   |                                |
| 31.   | = | Jahresergebnis (Jahresüberschuss/Jahresfehlbetrag) des Projektes   | -367,00                           | -8.700  | -8.500                     | -700                                   | -700   | -700   |                                |
| <b>Ein- und Auszahlungen des Projektes</b>    |   |  |                                   |   |                            |  |  |  |                                |
| 13.   | - | Auszahlungen für Sach- und Dienstleistungen  | 0,00                              | 8.200   | 8.000                      | 200                                    | 200  | 200  | 72                             |
| 16.   | - | Sonstige laufende Auszahlungen   | 367,00                            | 500   | 500                        | 500                                    | 500  | 500  | 76 / 7695                      |
| 17.   | = | Summe der laufenden Auszahlungen aus Verwaltungstätigkeit (Summe der Nummern 11 bis 16)                        | 367,00                            | 8.700   | 8.500                      | 700                                    | 700  | 700  |                                |
| 18.   | = | Saldo der laufenden Ein- und Auszahlungen aus Verwaltungstätigkeit (Saldo der Nummern 10 und 17)               | -367,00                           | -8.700  | -8.500                     | -700                                   | -700   | -700   |                                |
| 22.   | = | Saldo der ordentlichen Ein- und Auszahlungen (Summe der Nummern 18 und 21)                                     | -367,00                           | -8.700  | -8.500                     | -700                                   | -700   | -700   |                                |
| 26.   | = | Saldo der ordentlichen und außerordentlichen Ein- und Auszahlungen (Summe der Nummern 22 und 25)               | -367,00                           | -8.700  | -8.500                     | -700                                   | -700   | -700   |                                |
| 42.   | = | Finanzmittelüberschuss / Finanzmittelfehlbetrag (Summe der Nummern 26 und 41)                                  | -367,00                           | -8.700  | -8.500                     | -700                                   | -700   | -700   |                                |
| 49.   | = | Saldo der Ein- und Auszahlungen des Projektes  | -367,00                           | -8.700  | -8.500                     | -700                                   | -700   | -700   |                                |



# Produkthaushalt 2023

Gemeinde: 09 Gemeinde Knorrendorf

Seite : 32  
 Datum: 03.04.2023  
 Uhrzeit: 14:18:49

Hauptproduktbereich 5 Gestaltung Umwelt  
 Produktbereich 55 Natur- und Landschaftspflege  
 Produktgruppe 552 Öffentliche Gewässer, Wasserbauliche Anlagen, Gewässerschutz  
 Produkt 55203 WBV

| Produktverantwortlicher / Dienststelle        |   | Frau Bünger Steueramt<br>Frau Autrum Kämmerei  |                                   |   |                            |  |  |  |                                |
|---|---|--|-----------------------------------|---|----------------------------|--|--|--|--------------------------------|
| Produktbeschreibung                           |   | öffentliche Gewässer, Wasserbauliche Anlagen, Gewässerschutz<br>Berechnung der Gebühren und Beiträge für alle grundsteuerpflichtigen Grundstücke in der Gemeinde |                                   |   |                            |  |  |  |                                |
| Art der Aufgabe                               |   | pflichtig<br>intern<br>extern  |                                   |   |                            |  |  |  |                                |
| Ziele   |   | Anpassung der Satzung der Gemeinde bei Satzungsänderung und Hebesatzänderung des bzw. der Wasser- und Bodenverbände  |                                   |   |                            |  |  |  |                                |
| Nr.   |   |  | Ergebnisse des Haushaltsvorjahres | Ansätze des Haushaltsvorjahres einschl. Nachträge | Ansatz des Haushaltsjahres | Planungsdaten des Haushaltsfolgejahres | Planungsdaten des zweiten Haushaltsfolgejahres | Planungsdaten des dritten Haushaltsfolgejahres | Erläuterung<br><br>Kontonummer |
|   |   |  | 2021                              | 2022  | 2023                       | 2024                                   | 2025   | 2026   |                                |
|   |   |  | in €                              | in €  | in €                       | in €                                   | in €   | in €   |                                |
|   |   |  | 1                                 | 2   | 3                          | 4                                      | 5  | 6  |                                |
| <b>Erträge und Aufwendungen des Projektes</b> |   |  |                                   |   |                            |  |  |  |                                |
| 4.  | + | Öffentlich-rechtliche Leistungsentgelte  | 38.034,60                         | 35.000  | 34.000                     | 35.000                                 | 35.000   | 35.000   | 43                             |
| 10.   | = | <b>Summe der laufenden Erträge aus Verwaltungstätigkeit (Summe der Nummern 1 bis 9)</b>  | <b>38.034,60</b>                  | <b>35.000</b>                                     | <b>34.000</b>              | <b>35.000</b>                          | <b>35.000</b>                                  | <b>35.000</b>                                  |                                |
| 16.   | - | Zuwendungen, Umlagen und sonstige Transferaufwendungen   | 34.817,37                         | 35.000  | 35.000                     | 35.000                                 | 35.000   | 35.000   | 54                             |
| 19.   | = | <b>Summe der laufenden Aufwendungen aus Verwaltungstätigkeit (Summe der Nummern 11 bis 18)</b>   | <b>34.817,37</b>                  | <b>35.000</b>                                     | <b>35.000</b>              | <b>35.000</b>                          | <b>35.000</b>                                  | <b>35.000</b>                                  |                                |
| 20.   | = | Laufendes Ergebnis aus Verwaltungstätigkeit (Saldo der Nummern 10 und 19)  | 3.217,23                          | 0   | -1.000                     | 0                                      | 0  | 0  |                                |
| 24.   | = | Ordentliches Ergebnis (Summe der Nummern 20 und 23)  | 3.217,23                          | 0   | -1.000                     | 0                                      | 0  | 0  |                                |
| 28.   | = | Jahresergebnis (Jahresüberschuss/Jahresfehlbetrag) vor Veränderung der Rücklagen (Summe der Nummern 24 und 27)   | 3.217,23                          | 0   | -1.000                     | 0                                      | 0  | 0  |                                |
| 31.   | = | <b>Jahresergebnis (Jahresüberschuss/Jahresfehlbetrag) des Projektes</b>  | <b>3.217,23</b>                   | <b>0</b>  | <b>-1.000</b>              | <b>0</b>                               | <b>0</b>                                       | <b>0</b>                                       |                                |
| <b>Ein- und Auszahlungen des Projektes</b>    |   |  |                                   |   |                            |  |  |  |                                |
| 4.  | + | Öffentlich-rechtliche Leistungsentgelte  | 37.985,97                         | 35.000  | 34.000                     | 35.000                                 | 35.000   | 35.000   | 63                             |
| 10.   | = | <b>Summe der laufenden Einzahlungen aus Verwaltungstätigkeit (Summe der Nummern 1 bis 9)</b>   | <b>37.985,97</b>                  | <b>35.000</b>                                     | <b>34.000</b>              | <b>35.000</b>                          | <b>35.000</b>                                  | <b>35.000</b>                                  |                                |
| 14.   | - | Zuwendungen, Umlagen und sonstige Transferauszahlungen   | 34.817,37                         | 35.000  | 35.000                     | 35.000                                 | 35.000   | 35.000   | 74                             |
| 17.   | = | <b>Summe der laufenden Auszahlungen aus Verwaltungstätigkeit (Summe der Nummern 11 bis 16)</b>   | <b>34.817,37</b>                  | <b>35.000</b>                                     | <b>35.000</b>              | <b>35.000</b>                          | <b>35.000</b>                                  | <b>35.000</b>                                  |                                |
| 18.   | = | Saldo der laufenden Ein- und Auszahlungen aus Verwaltungstätigkeit (Saldo der Nummern 10 und 17)   | 3.168,60                          | 0   | -1.000                     | 0                                      | 0  | 0  |                                |
| 22.   | = | Saldo der ordentlichen Ein- und Auszahlungen (Summe der Nummern 18 und 21)   | 3.168,60                          | 0   | -1.000                     | 0                                      | 0  | 0  |                                |
| 26.   | = | Saldo der ordentlichen und außerordentlichen Ein- und Auszahlungen (Summe der Nummern 22 und 25)   | 3.168,60                          | 0   | -1.000                     | 0                                      | 0  | 0  |                                |
| 42.   | = | Finanzmittelüberschuss / Finanzmittelfehlbetrag (Summe der Nummern 26 und 41)  | 3.168,60                          | 0   | -1.000                     | 0                                      | 0  | 0  |                                |
| 49.   | = | <b>Saldo der Ein- und Auszahlungen des Projektes</b>   | <b>3.168,60</b>                   | <b>0</b>  | <b>-1.000</b>              | <b>0</b>                               | <b>0</b>                                       | <b>0</b>                                       |                                |



# Produkthaushalt 2023

Gemeinde: 09 Gemeinde Knorrendorf

Seite : 33  
 Datum: 03.04.2023  
 Uhrzeit: 14:18:49

Hauptproduktbereich 5 Gestaltung Umwelt  
 Produktbereich 55 Natur- und Landschaftspflege  
 Produktgruppe 553 Friedhofs- und Bestattungswesen  
 Produkt 55305 Friedhof

| Produktverantwortlicher / Dienststelle        |   | Frau Vontien Ordnungsamt<br>Frau Jakel Ordnungsamt<br>Frau Autrum Kämmerei  |   |                            |  |  |  |             |         |      |      |      |      |      |
|---|---|---|---|----------------------------|--|--|--|-------------|---------|------|------|------|------|------|
| Produktbeschreibung                           |   | Pflege- und Unterhaltung der Friedhöfe inkl. öffentlicher Grünflächen auf den Friedhöfen Pflege der Kriegs- und Ehrengräbern  |   |                            |  |  |  |             |         |      |      |      |      |      |
| Art der Aufgabe                               |   | pflichtig<br>extern   |   |                            |  |  |  |             |         |      |      |      |      |      |
| Ziele   |   | Sicherstellung einer geordneten und pietätvollen Nutzung der Friedhofsanlagen auch der Kriegsgräber   |   |                            |  |  |  |             |         |      |      |      |      |      |
| Nr.   |   | Ergebnisse des Haushaltsvorjahres   | Ansätze des Haushaltsvorjahres einschl. Nachträge | Ansatz des Haushaltsjahres | Planungsdaten des Haushaltsfolgejahres | Planungsdaten des zweiten Haushaltsfolgejahres | Planungsdaten des dritten Haushaltsfolgejahres | Erläuterung |         |      |      |      |      |      |
|   |   |   |   |                            |  |  |  |             | 2021    | 2022 | 2023 | 2024 | 2025 | 2026 |
|   |   |   |   |                            |  |  |  |             | in €    | in € | in € | in € | in € | in € |
|   |   | 1   | 2   | 3                          | 4                                      | 5  | 6  | Kontonummer |         |      |      |      |      |      |
| <b>Erträge und Aufwendungen des Projektes</b> |   |   |   |                            |  |  |  |             |         |      |      |      |      |      |
| 4.  | + | Öffentlich-rechtliche Leistungsentgelte   | 516,00  | 200                        | 200                                    | 300  | 300  | 300         | 43      |      |      |      |      |      |
| 6.  | + | Kostenerstattungen und Kostenumlagen  | 80,00   | 0                          | 0                                      | 0  | 0  | 0           | 442,448 |      |      |      |      |      |
| 10.   | = | <b>Summe der laufenden Erträge aus Verwaltungstätigkeit (Summe der Nummern 1 bis 9)</b>   | <b>596,00</b>                                     | <b>200</b>                 | <b>200</b>                             | <b>300</b>                                     | <b>300</b>                                     | <b>300</b>  |         |      |      |      |      |      |
| 13.   | - | Aufwendungen für Sach- und Dienstleistungen   | 80,00   | 2.400                      | 200                                    | 200  | 200  | 200         | 52      |      |      |      |      |      |
| 14.   | - | Abschreibungen auf immaterielle Vermögensgegenstände des Anlagevermögens und auf Sachanlagen sowie auf aktivierte Aufwendungen für die Ingangsetzung und Erweiterung der Verwaltung | 0,00  | 200                        | 200                                    | 200  | 200  | 200         | 53      |      |      |      |      |      |
| 18.   | - | Sonstige laufende Aufwendungen  | 89,29   | 100                        | 100                                    | 100  | 100  | 100         | 56      |      |      |      |      |      |
| 19.   | = | <b>Summe der laufenden Aufwendungen aus Verwaltungstätigkeit (Summe der Nummern 11 bis 18)</b>  | <b>169,29</b>                                     | <b>2.700</b>               | <b>500</b>                             | <b>500</b>                                     | <b>500</b>                                     | <b>500</b>  |         |      |      |      |      |      |
| 20.   | = | <b>Laufendes Ergebnis aus Verwaltungstätigkeit (Saldo der Nummern 10 und 19)</b>  | <b>426,71</b>                                     | <b>-2.500</b>              | <b>-300</b>                            | <b>-200</b>                                    | <b>-200</b>                                    | <b>-200</b> |         |      |      |      |      |      |
| 24.   | = | <b>Ordentliches Ergebnis (Summe der Nummern 20 und 23)</b>  | <b>426,71</b>                                     | <b>-2.500</b>              | <b>-300</b>                            | <b>-200</b>                                    | <b>-200</b>                                    | <b>-200</b> |         |      |      |      |      |      |
| 28.   | = | <b>Jahresergebnis (Jahresüberschuss/Jahresfehlbetrag) vor Veränderung der Rücklagen (Summe der Nummern 24 und 27)</b>   | <b>426,71</b>                                     | <b>-2.500</b>              | <b>-300</b>                            | <b>-200</b>                                    | <b>-200</b>                                    | <b>-200</b> |         |      |      |      |      |      |
| 31.   | = | <b>Jahresergebnis (Jahresüberschuss/Jahresfehlbetrag) des Projektes</b>   | <b>426,71</b>                                     | <b>-2.500</b>              | <b>-300</b>                            | <b>-200</b>                                    | <b>-200</b>                                    | <b>-200</b> |         |      |      |      |      |      |
| <b>Ein- und Auszahlungen des Projektes</b>    |   |   |   |                            |  |  |  |             |         |      |      |      |      |      |
| 4.  | + | Öffentlich-rechtliche Leistungsentgelte   | 415,00  | 200                        | 200                                    | 300  | 300  | 300         | 63      |      |      |      |      |      |
| 6.  | + | Kostenerstattungen und Kostenumlagen  | 80,00   | 0                          | 0                                      | 0  | 0  | 0           | 642,648 |      |      |      |      |      |
| 10.   | = | <b>Summe der laufenden Einzahlungen aus Verwaltungstätigkeit (Summe der Nummern 1 bis 9)</b>  | <b>495,00</b>                                     | <b>200</b>                 | <b>200</b>                             | <b>300</b>                                     | <b>300</b>                                     | <b>300</b>  |         |      |      |      |      |      |
| 13.   | - | Auszahlungen für Sach- und Dienstleistungen   | 80,00   | 2.400                      | 200                                    | 200  | 200  | 200         | 72      |      |      |      |      |      |
| 16.   | - | Sonstige laufende Auszahlungen  | 89,29   | 100                        | 100                                    | 100  | 100  | 100         | 76.7695 |      |      |      |      |      |
| 17.   | = | <b>Summe der laufenden Auszahlungen aus Verwaltungstätigkeit (Summe der Nummern 11 bis 16)</b>  | <b>169,29</b>                                     | <b>2.500</b>               | <b>300</b>                             | <b>300</b>                                     | <b>300</b>                                     | <b>300</b>  |         |      |      |      |      |      |
| 18.   | = | <b>Saldo der laufenden Ein- und Auszahlungen aus Verwaltungstätigkeit (Saldo der Nummern 10 und 17)</b>   | <b>325,71</b>                                     | <b>-2.300</b>              | <b>-100</b>                            | <b>0</b>                                       | <b>0</b>                                       | <b>0</b>    |         |      |      |      |      |      |
| 22.   | = | <b>Saldo der ordentlichen Ein- und Auszahlungen (Summe der Nummern 18 und 21)</b>   | <b>325,71</b>                                     | <b>-2.300</b>              | <b>-100</b>                            | <b>0</b>                                       | <b>0</b>                                       | <b>0</b>    |         |      |      |      |      |      |



# Produkthaushalt 2023

Gemeinde: 09 Gemeinde Knorrendorf

Seite : 34  
 Datum: 03.04.2023  
 Uhrzeit: 14:18:49

Hauptproduktbereich 5 Gestaltung Umwelt  
 Produktbereich 55 Natur- und Landschaftspflege  
 Produktgruppe 553 Friedhofs- und Bestattungswesen  
 Produkt 55305 Friedhof

| Nr. |   | Ergebnisse des Haushaltsvorjahres  | Ansätze des Haushaltsvorjahres einschl. Nachträge | Ansatz des Haushaltsjahres | Planungsdaten des Haushaltsfolgejahres | Planungsdaten des zweiten Haushaltsfolgejahres | Planungsdaten des dritten Haushaltsfolgejahres | Erläuterung |      |      |      |      |      |      |
|-----|---|--|---|----------------------------|--|--|--|-------------|------|------|------|------|------|------|
|     |   |  |   |                            |  |  |  | Kontonummer |      |      |      |      |      |      |
|     |   |  |   |                            |  |  |  |             | 2021 | 2022 | 2023 | 2024 | 2025 | 2026 |
|     |   |  |   |                            |  |  |  |             | in € | in € | in € | in € | in € | in € |
| 1   | 2 | 3  | 4   | 5                          | 6                                      |  |  |             |      |      |      |      |      |      |
| 26. | = | Saldo der ordentlichen und außerordentlichen Ein- und Auszahlungen (Summe der Nummern 22 und 25) | 325,71  | -2.300                     | -100                                   | 0  | 0  | 0           |      |      |      |      |      |      |
| 36. | - | Auszahlungen für Sachanlagen   | 0,00  | 8.000                      | 12.000                                 | 0  | 0  | 0           | 785  |      |      |      |      |      |
| 40. | = | Summe der Auszahlungen aus Investitionstätigkeit (Summe der Nummern 35 bis 39)                   | 0,00  | 8.000                      | 12.000                                 | 0  | 0  | 0           |      |      |      |      |      |      |
| 41. | = | Saldo aus den Ein- und Auszahlungen aus Investitionstätigkeit (Saldo der Nummern 34 und 40)      | 0,00  | -8.000                     | -12.000                                | 0  | 0  | 0           |      |      |      |      |      |      |
| 42. | = | Finanzmittelüberschuss / Finanzmittelfehlbetrag (Summe der Nummern 26 und 41)                    | 325,71  | -10.300                    | -12.100                                | 0  | 0  | 0           |      |      |      |      |      |      |
| 43  | - | Saldo der Ein- und Auszahlungen des Projektes  | 325,71  | -10.300                    | -12.100                                | 0  | 0  | 0           |      |      |      |      |      |      |



# Produkthaushalt 2023

Gemeinde: 09 Gemeinde Knorrendorf

Hauptproduktbereich 5 Gestaltung Umwelt  
 Produktbereich 57 Wirtschaft und Tourismus  
 Produktgruppe 573 Allgemeine Einrichtungen und Unternehmen  
 Produkt 57302 Gemeindezentrum Kastorf

| Produktverantwortlicher / Dienststelle        |   | Frau Langer Hauptamt<br>Frau Autrum Kämmerei  |                                   |   |                            |  |  |  |                                     |
|---|---|---|-----------------------------------|---|----------------------------|--|--|--|-------------------------------------|
| Produktbeschreibung                           |   | Allgemeine Einrichtung der Gemeinde im Bereich der wirtschaftlichen Betätigung  |                                   |   |                            |  |  |  |                                     |
| Art der Aufgabe                               |   | freiwillig<br>extern  |                                   |   |                            |  |  |  |                                     |
| Ziele   |   | gezielte Verbesserung durch Nutzung der Einrichtung für Bürger und Einrichtungen der Gemeinde wie auch für den Tourismus  |                                   |   |                            |  |  |  |                                     |
| Nr.   |   |   | Ergebnisse des Haushaltsvorjahres | Ansätze des Haushaltsvorjahres einschl. Nachträge | Ansatz des Haushaltsjahres | Planungsdaten des Haushaltsfolgejahres | Planungsdaten des zweiten Haushaltsfolgejahres | Planungsdaten des dritten Haushaltsfolgejahres | Erläuterung<br><br>Konto-<br>nummer |
|   |   |   | 2021                              | 2022  | 2023                       | 2024                                   | 2025   | 2026   |                                     |
|   |   |   | in €                              | in €  | in €                       | in €                                   | in €   | in €   |                                     |
|   |   |   | 1                                 | 2   | 3                          | 4                                      | 5  | 6  |                                     |
| <b>Erträge und Aufwendungen des Projektes</b> |   |   |                                   |   |                            |  |  |  |                                     |
| 2.  | + | Zuwendungen, allgemeine Umlagen und sonstige Transfererträge  | 0,00                              | 8.400   | 8.400                      | 8.400                                  | 8.400  | 8.400  | 41                                  |
| 5.  | + | Privatrechtliche Leistungsentgelte  | 1.639,21                          | 500   | 1.000                      | 2.000                                  | 2.000  | 2.000  | 441,443,44<br>4,445,448             |
| 10.   | = | <b>Summe der laufenden Erträge aus Verwaltungstätigkeit (Summe der Nummern 1 bis 9)</b>   | <b>1.639,21</b>                   | <b>8.900</b>                                      | <b>9.400</b>               | <b>10.400</b>                          | <b>10.400</b>                                  | <b>10.400</b>                                  |                                     |
| 11.   | - | Personalaufwendungen  | 0,00                              | 0   | 2.500                      | 2.600                                  | 2.700  | 2.800  | 50                                  |
| 13.   | - | Aufwendungen für Sach- und Dienstleistungen   | 9.288,32                          | 9.600   | 19.700                     | 13.500                                 | 13.500   | 13.500   | 52                                  |
| 14.   | - | Abschreibungen auf immaterielle Vermögensgegenstände des Anlagevermögens und auf Sachanlagen sowie auf aktivierte Aufwendungen für die Ingangsetzung und Erweiterung der Verwaltung | 0,00                              | 13.600  | 13.600                     | 13.600                                 | 13.600   | 13.600   | 53                                  |
| 18.   | - | Sonstige laufende Aufwendungen  | 468,38                            | 500   | 2.000                      | 2.000                                  | 2.000  | 2.000  | 56                                  |
| 19.   | = | <b>Summe der laufenden Aufwendungen aus Verwaltungstätigkeit (Summe der Nummern 11 bis 18)</b>  | <b>9.756,70</b>                   | <b>23.700</b>                                     | <b>37.800</b>              | <b>31.700</b>                          | <b>31.800</b>                                  | <b>31.900</b>                                  |                                     |
| 20.   | = | <b>Laufendes Ergebnis aus Verwaltungstätigkeit (Saldo der Nummern 10 und 19)</b>  | <b>-8.117,49</b>                  | <b>-14.800</b>                                    | <b>-28.400</b>             | <b>-21.300</b>                         | <b>-21.400</b>                                 | <b>-21.500</b>                                 |                                     |
| 24.   | = | <b>Ordentliches Ergebnis (Summe der Nummern 20 und 23)</b>  | <b>-8.117,49</b>                  | <b>-14.800</b>                                    | <b>-28.400</b>             | <b>-21.300</b>                         | <b>-21.400</b>                                 | <b>-21.500</b>                                 |                                     |
| 28.   | = | <b>Jahresergebnis (Jahresüberschuss/Jahresfehlbetrag) vor Veränderung der Rücklagen (Summe der Nummern 24 und 27)</b>   | <b>-8.117,49</b>                  | <b>-14.800</b>                                    | <b>-28.400</b>             | <b>-21.300</b>                         | <b>-21.400</b>                                 | <b>-21.500</b>                                 |                                     |
| 31.   | = | <b>Jahresergebnis (Jahresüberschuss/Jahresfehlbetrag) des Projektes</b>   | <b>-8.117,49</b>                  | <b>-14.800</b>                                    | <b>-28.400</b>             | <b>-21.300</b>                         | <b>-21.400</b>                                 | <b>-21.500</b>                                 |                                     |
| <b>Ein- und Auszahlungen des Projektes</b>    |   |   |                                   |   |                            |  |  |  |                                     |
| 5.  | + | Privatrechtliche Leistungsentgelte  | 1.639,21                          | 500   | 1.000                      | 2.000                                  | 2.000  | 2.000  | 641,648                             |
| 10.   | = | <b>Summe der laufenden Einzahlungen aus Verwaltungstätigkeit (Summe der Nummern 1 bis 9)</b>  | <b>1.639,21</b>                   | <b>500</b>  | <b>1.000</b>               | <b>2.000</b>                           | <b>2.000</b>                                   | <b>2.000</b>                                   |                                     |
| 11.   | - | Personalauszahlungen  | 0,00                              | 0   | 2.500                      | 2.600                                  | 2.700  | 2.800  | 70                                  |
| 13.   | - | Auszahlungen für Sach- und Dienstleistungen   | 4.490,58                          | 9.600   | 19.700                     | 13.500                                 | 13.500   | 13.500   | 72                                  |
| 16.   | - | Sonstige laufende Auszahlungen  | 468,38                            | 500   | 2.000                      | 2.000                                  | 2.000  | 2.000  | 76 / 7695                           |
| 17.   | = | <b>Summe der laufenden Auszahlungen aus Verwaltungstätigkeit (Summe der Nummern 11 bis 16)</b>  | <b>4.958,96</b>                   | <b>10.100</b>                                     | <b>24.200</b>              | <b>18.100</b>                          | <b>18.200</b>                                  | <b>18.300</b>                                  |                                     |
| 18.   | = | <b>Saldo der laufenden Ein- und Auszahlungen aus Verwaltungstätigkeit (Saldo der Nummern 10 und 17)</b>   | <b>-3.319,75</b>                  | <b>-9.600</b>                                     | <b>-23.200</b>             | <b>-16.100</b>                         | <b>-16.200</b>                                 | <b>-16.300</b>                                 |                                     |
| 22.   | = | <b>Saldo der ordentlichen Ein- und Auszahlungen (Summe der Nummern 18 und 21)</b>   | <b>-3.319,75</b>                  | <b>-9.600</b>                                     | <b>-23.200</b>             | <b>-16.100</b>                         | <b>-16.200</b>                                 | <b>-16.300</b>                                 |                                     |



# Produkthaushalt 2023

Gemeinde: 09 Gemeinde Knorrendorf

Seite : 36  
 Datum: 03.04.2023  
 Uhrzeit: 14:18:49

Hauptproduktbereich 5 Gestaltung Umwelt  
 Produktbereich 57 Wirtschaft und Tourismus  
 Produktgruppe 573 Allgemeine Einrichtungen und Unternehmen  
 Produkt 57302 Gemeindezentrum Kastorf

| Nr. |   | Ergebnisse des Haushaltsvorjahres  | Ansätze des Haushaltsvorjahres einschl. Nachträge | Ansatz des Haushaltsjahres | Planungsdaten des Haushaltsfolgejahres | Planungsdaten des zweiten Haushaltsfolgejahres | Planungsdaten des dritten Haushaltsfolgejahres | Erläuterung |      |      |      |      |      |      |
|-----|---|--|---|----------------------------|--|--|--|-------------|------|------|------|------|------|------|
|     |   |  |   |                            |  |  |  |             | 2021 | 2022 | 2023 | 2024 | 2025 | 2026 |
|     |   |  |   |                            |  |  |  |             | in € | in € | in € | in € | in € | in € |
|     |   |  |   |                            |  |  |  |             | 1    | 2    | 3    | 4    | 5    | 6    |
| 26. | = | Saldo der ordentlichen und außerordentlichen Ein- und Auszahlungen (Summe der Nummern 22 und 25) | -3.319,75   | -9.600                     | -23.200                                | -16.100  | -16.200  | -16.300     |      |      |      |      |      |      |
| 27. | + | Einzahlungen aus Investitionszuwendungen   | 15.810,40   | 16.000                     | 0                                      | 0  | 0  | 0           | 681  |      |      |      |      |      |
| 34. | = | Summe der Einzahlungen aus Investitionstätigkeit (Summe der Nummern 27 bis 33)                   | 15.810,40   | 16.000                     | 0                                      | 0  | 0  | 0           |      |      |      |      |      |      |
| 36. | - | Auszahlungen für Sachanlagen   | 374.694,41  | 37.000                     | 0                                      | 0  | 0  | 0           | 785  |      |      |      |      |      |
| 40. | = | Summe der Auszahlungen aus Investitionstätigkeit (Summe der Nummern 35 bis 39)                   | 374.694,41  | 37.000                     | 0                                      | 0  | 0  | 0           |      |      |      |      |      |      |
| 41. | = | Saldo aus den Ein- und Auszahlungen aus Investitionstätigkeit (Saldo der Nummern 34 und 40)      | -358.884,01                                       | -21.000                    | 0                                      | 0  | 0  | 0           |      |      |      |      |      |      |
| 42. | = | Finanzmittelüberschuss / Finanzmittelfehlbetrag (Summe der Nummern 26 und 41)                    | -362.203,76                                       | -30.600                    | -23.200                                | -16.100  | -16.200  | -16.300     |      |      |      |      |      |      |
| 49  | = | Saldo der Ein- und Auszahlungen des Projektes  | -362.203,76                                       | -30.600                    | -23.200                                | -16.100  | -16.200  | -16.300     |      |      |      |      |      |      |



# Produkthaushalt 2023

Gemeinde: 09 Gemeinde Knorrendorf

Seite : 37  
 Datum: 03.04.2023  
 Uhrzeit: 14:18:49

Hauptproduktbereich 6 Zentrale Finanzleistungen  
 Produktbereich 61 Allgemeine Finanzwirtschaft  
 Produktgruppe 611 Steuern, allgemeine Zuweisungen, allgemeine Umlagen  
 Produkt 61100 Steuern, allgemeine Zuweisungen, allgemeine Umlagen

| Produktverantwortlicher / Dienststelle        |   | Frau Bünger Steueramt<br>Frau Autrum Kömmerei   |                                   |   |                            |  |  | Erläuterung                                    |             |
|---|---|---|-----------------------------------|---|----------------------------|--|--|--|-------------|
| Produktbeschreibung                           |   | Darstellung der Steuern und Zuweisungen<br>Die Mittel dienen dazu, den Zuschussbedarf der einzelnen Produkte zu decken  |                                   |   |                            |  |  |  |             |
| Art der Aufgabe                               |   | pflichtig<br>intern<br>extern   |                                   |   |                            |  |  |  |             |
| Ziele   |   | Bereitstellung von Mitteln zur Haushaltsbewirtschaftung<br>wirtschaftliche Verwendung der Erträge<br>Konsolidierung des Haushalts<br>Absenkung der Zinslasten |                                   |   |                            |  |  |  |             |
| Nr.   |   |   | Ergebnisse des Haushaltsvorjahres | Ansätze des Haushaltsvorjahres einschl. Nachträge | Ansatz des Haushaltsjahres | Planungsdaten des Haushaltsfolgejahres | Planungsdaten des zweiten Haushaltsfolgejahres | Planungsdaten des dritten Haushaltsfolgejahres | Kontonummer |
|   |   |   | 2021                              | 2022  | 2023                       | 2024                                   | 2025   | 2026   |             |
|   |   |   | in €                              | in €  | in €                       | in €                                   | in €   | in €   |             |
|   |   |   | 1                                 | 2   | 3                          | 4                                      | 5  | 6  |             |
| <b>Erträge und Aufwendungen des Projektes</b> |   |   |                                   |   |                            |  |  |  |             |
| 1.  | + | Steuern und ähnliche Abgaben  | 293.995,25                        | 288.800   | 305.500                    | 316.300                                | 316.300  | 316.300  | 40          |
| 2.  | + | Zuwendungen, allgemeine Umlagen und sonstige Transfererträge  | 265.784,49                        | 243.900   | 304.300                    | 300.000                                | 300.000  | 300.000  | 41          |
| 9.  | + | Sonstige laufende Erträge   | 25,00                             | 0   | 0                          | 0                                      | 0  | 0  | 46          |
| 10.   | = | <b>Summe der laufenden Erträge aus Verwaltungstätigkeit (Summe der Nummern 1 bis 9)</b>   | <b>559.804,74</b>                 | <b>532.700</b>                                    | <b>609.800</b>             | <b>616.300</b>                         | <b>616.300</b>                                 | <b>616.300</b>                                 |             |
| 16.   | - | Zuwendungen, Umlagen und sonstige Transferaufwendungen  | 323.731,92                        | 352.300   | 355.800                    | 354.000                                | 354.000  | 354.000  | 54          |
| 19.   | = | <b>Summe der laufenden Aufwendungen aus Verwaltungstätigkeit (Summe der Nummern 11 bis 18)</b>  | <b>323.731,92</b>                 | <b>352.300</b>                                    | <b>355.800</b>             | <b>354.000</b>                         | <b>354.000</b>                                 | <b>354.000</b>                                 |             |
| 20.   | = | <b>Laufendes Ergebnis aus Verwaltungstätigkeit (Saldo der Nummern 10 und 19)</b>  | <b>236.072,82</b>                 | <b>180.400</b>                                    | <b>254.000</b>             | <b>262.300</b>                         | <b>262.300</b>                                 | <b>262.300</b>                                 |             |
| 24.   | = | <b>Ordentliches Ergebnis (Summe der Nummern 20 und 23)</b>  | <b>236.072,82</b>                 | <b>180.400</b>                                    | <b>254.000</b>             | <b>262.300</b>                         | <b>262.300</b>                                 | <b>262.300</b>                                 |             |
| 28.   | = | <b>Jahresergebnis (Jahresüberschuss/Jahresfehlbetrag) vor Veränderung der Rücklagen (Summe der Nummern 24 und 27)</b>   | <b>236.072,82</b>                 | <b>180.400</b>                                    | <b>254.000</b>             | <b>262.300</b>                         | <b>262.300</b>                                 | <b>262.300</b>                                 |             |
| 31.   | = | <b>Jahresergebnis (Jahresüberschuss/Jahresfehlbetrag) des Projektes</b>   | <b>236.072,82</b>                 | <b>180.400</b>                                    | <b>254.000</b>             | <b>262.300</b>                         | <b>262.300</b>                                 | <b>262.300</b>                                 |             |
| <b>Ein- und Auszahlungen des Projektes</b>    |   |   |                                   |   |                            |  |  |  |             |
| 1.  | + | Steuern und ähnliche Abgaben  | 281.068,08                        | 288.800   | 305.500                    | 316.300                                | 316.300  | 316.300  | 60          |
| 2.  | + | Zuwendungen, allgemeine Umlagen und sonstige Transfereinzahlungen   | 265.784,49                        | 243.900   | 304.300                    | 300.000                                | 300.000  | 300.000  | 61          |
| 10.   | = | <b>Summe der laufenden Einzahlungen aus Verwaltungstätigkeit (Summe der Nummern 1 bis 9)</b>  | <b>546.852,57</b>                 | <b>532.700</b>                                    | <b>609.800</b>             | <b>616.300</b>                         | <b>616.300</b>                                 | <b>616.300</b>                                 |             |
| 14.   | - | Zuwendungen, Umlagen und sonstige Transferauszahlungen  | 326.523,48                        | 352.300   | 355.800                    | 354.000                                | 354.000  | 354.000  | 74          |
| 17.   | = | <b>Summe der laufenden Auszahlungen aus Verwaltungstätigkeit (Summe der Nummern 11 bis 16)</b>  | <b>326.523,48</b>                 | <b>352.300</b>                                    | <b>355.800</b>             | <b>354.000</b>                         | <b>354.000</b>                                 | <b>354.000</b>                                 |             |
| 18.   | = | <b>Saldo der laufenden Ein- und Auszahlungen aus Verwaltungstätigkeit (Saldo der Nummern 10 und 17)</b>   | <b>220.329,09</b>                 | <b>180.400</b>                                    | <b>254.000</b>             | <b>262.300</b>                         | <b>262.300</b>                                 | <b>262.300</b>                                 |             |
| 22.   | = | <b>Saldo der ordentlichen Ein- und Auszahlungen (Summe der Nummern 18 und 21)</b>   | <b>220.329,09</b>                 | <b>180.400</b>                                    | <b>254.000</b>             | <b>262.300</b>                         | <b>262.300</b>                                 | <b>262.300</b>                                 |             |
| 26.   | = | <b>Saldo der ordentlichen und außerordentlichen Ein- und Auszahlungen (Summe der Nummern 22 und 25)</b>   | <b>220.329,09</b>                 | <b>180.400</b>                                    | <b>254.000</b>             | <b>262.300</b>                         | <b>262.300</b>                                 | <b>262.300</b>                                 |             |



# Produkthaushalt 2023

Gemeinde: 09 Gemeinde Knorrendorf

Seite : 38  
Datum: 03.04.2023  
Uhrzeit: 14:18:49

Hauptproduktbereich 6 Zentrale Finanzleistungen  
Produktbereich 61 Allgemeine Finanzwirtschaft  
Produktgruppe 611 Steuern, allgemeine Zuweisungen, allgemeine Umlagen  
Produkt 61100 Steuern, allgemeine Zuweisungen, allgemeine Umlagen

| Nr. |   |  | Ergebnisse des Haushaltsvorjahres | Ansätze des Haushaltsvorjahres einschl. Nachträge | Ansatz des Haushaltsjahres | Planungsdaten des Haushaltsfolgejahres | Planungsdaten des zweiten Haushaltsfolgejahres | Planungsdaten des dritten Haushaltsfolgejahres | Erläuterung |
|-----|---|--|-----------------------------------|---|----------------------------|--|--|--|-------------|
|     |   |  | 2021                              | 2022  | 2023                       | 2024                                   | 2025   | 2026   | Kontonummer |
|     |   |  | in €                              | in €  | in €                       | in €                                   | in €   | in €   |             |
|     |   |  | 1                                 | 2   | 3                          | 4                                      | 5  | 6  |             |
| 27. | + | Einzahlungen aus Investitionszuwendungen   | 40.400,93                         | 39.800  | 38.400                     | 0                                      | 0  | 0  | 681         |
| 28. | + | Einzahlungen aus Beiträgen und ähnlichen Entgelten   | 18.738,19                         | 0   | 0                          | 0                                      | 0  | 0  | 682         |
| 34. | = | <b>Summe der Einzahlungen aus Investitionstätigkeit (Summe der Nummern 27 bis 33)</b>              | <b>59.139,12</b>                  | <b>39.800</b>                                     | <b>38.400</b>              | <b>0</b>                               | <b>0</b>                                       | <b>0</b>                                       |             |
| 41. | = | <b>Saldo aus den Ein- und Auszahlungen aus Investitionstätigkeit (Saldo der Nummern 34 und 40)</b> | <b>59.139,12</b>                  | <b>39.800</b>                                     | <b>38.400</b>              | <b>0</b>                               | <b>0</b>                                       | <b>0</b>                                       |             |
| 42. | = | <b>Finanzmittelüberschuss / Finanzmittelfehlbetrag (Summe der Nummern 26 und 41)</b>               | <b>279.468,21</b>                 | <b>220.200</b>                                    | <b>292.400</b>             | <b>262.300</b>                         | <b>262.300</b>                                 | <b>262.300</b>                                 |             |
| 43. | = | <b>Saldo der Ein- und Auszahlungen des Projektes</b>   | <b>279.468,21</b>                 | <b>220.200</b>                                    | <b>292.400</b>             | <b>262.300</b>                         | <b>262.300</b>                                 | <b>262.300</b>                                 |             |



# Produkthaushalt 2023

Gemeinde: 09 Gemeinde Knorrendorf

Seite : 39  
 Datum: 03.04.2023  
 Uhrzeit: 14:18:49

Hauptproduktbereich 6 Zentrale Finanzleistungen  
 Produktbereich 61 Allgemeine Finanzwirtschaft  
 Produktgruppe 612 Sonstige allgemeine Finanzwirtschaft (ohne direkte Produktzuordnung)  
 Produkt 61200 Sonstige allgemeine Finanzwirtschaft

| Produktverantwortlicher / Dienststelle        |   | Frau Autrum Kämmerei  |                                   |   |                            |  |  | Erläuterung                                    |             |
|---|---|---|-----------------------------------|---|----------------------------|--|--|--|-------------|
| Produktbeschreibung                           |   | Darstellung sonstiger Positionen der allg. Finanzwirtschaft<br>Diese Mittel dienen dazu den Zuschussbedarf der Einzelprodukte zu decken und die Schuldenverpflichtung zu erfüllen |                                   |   |                            |  |  |  |             |
| Art der Aufgabe                               |   | pflichtig<br>intern<br>extern   |                                   |   |                            |  |  |  |             |
| Ziele   |   | Bereitstellung von Mitteln zur Haushaltsbewirtschaftung<br>Konsolidierung des Haushalts   |                                   |   |                            |  |  |  |             |
| Nr.   |   |   | Ergebnisse des Haushaltsvorjahres | Ansätze des Haushaltsvorjahres einschl. Nachträge | Ansatz des Haushaltsjahres | Planungsdaten des Haushaltsfolgejahres | Planungsdaten des zweiten Haushaltsfolgejahres | Planungsdaten des dritten Haushaltsfolgejahres | Kontonummer |
|   |   |   | 2021                              | 2022  | 2023                       | 2024                                   | 2025   | 2026   |             |
|   |   |   | in €                              | in €  | in €                       | in €                                   | in €   | in €   |             |
|   |   |   | 1                                 | 2   | 3                          | 4                                      | 5  | 6  |             |
| <b>Erträge und Aufwendungen des Projektes</b> |   |   |                                   |   |                            |  |  |  |             |
| 19.   | = | Summe der laufenden Aufwendungen aus Verwaltungstätigkeit (Summe der Nummern 11 bis 18)   | 0,00                              | 0   | 0                          | 0                                      | 0  | 0  |             |
| 20.   | = | Laufendes Ergebnis aus Verwaltungstätigkeit (Saldo der Nummern 10 und 19)   | 0,00                              | 0   | 0                          | 0                                      | 0  | 0  |             |
| 21.   | + | Zinserträge und sonstige Finanzerträge  | 308,00                            | 0   | 0                          | 0                                      | 0  | 0  | 47          |
| 22.   | - | Zinsaufwendungen und sonstige Finanzaufwendungen  | 18.389,91                         | 15.000  | 14.100                     | 13.400                                 | 13.000   | 12.400   | 57          |
| 23.   | = | Finanzergebnis (Saldo der Nummern 21 und 22)  | -18.081,91                        | -15.000   | -14.100                    | -13.400                                | -13.000  | -12.400  |             |
| 24.   | = | Ordentliches Ergebnis (Summe der Nummern 20 und 23)   | -18.081,91                        | -15.000   | -14.100                    | -13.400                                | -13.000  | -12.400  |             |
| 28.   | = | Jahresergebnis (Jahresüberschuss/Jahresfehlbetrag) vor Veränderung der Rücklagen (Summe der Nummern 24 und 27)  | -18.081,91                        | -15.000   | -14.100                    | -13.400                                | -13.000  | -12.400  |             |
| 31.   | = | Jahresergebnis (Jahresüberschuss/Jahresfehlbetrag) des Projektes  | -18.081,91                        | -15.000   | -14.100                    | -13.400                                | -13.000  | -12.400  |             |
| <b>Ein- und Auszahlungen des Projektes</b>    |   |   |                                   |   |                            |  |  |  |             |
| 17.   | = | Summe der laufenden Auszahlungen aus Verwaltungstätigkeit (Summe der Nummern 11 bis 16)   | 0,00                              | 0   | 0                          | 0                                      | 0  | 0  |             |
| 18.   | = | Saldo der laufenden Ein- und Auszahlungen aus Verwaltungstätigkeit (Saldo der Nummern 10 und 17)  | 0,00                              | 0   | 0                          | 0                                      | 0  | 0  |             |
| 19.   | + | Zinseinzahlungen und sonstige Finanzeinzahlungen  | 293,00                            | 0   | 0                          | 0                                      | 0  | 0  | 67          |
| 20.   | - | Zinsauszahlungen und sonstige Finanzauszahlungen  | 18.389,91                         | 15.000  | 14.100                     | 13.400                                 | 13.000   | 12.400   | 77          |
| 21.   | = | Saldo der Zins- und der sonstigen Finanzein- und -auszahlungen (Saldo der Nummern 19 und 20)  | -18.096,91                        | -15.000   | -14.100                    | -13.400                                | -13.000  | -12.400  |             |
| 22.   | = | Saldo der ordentlichen Ein- und Auszahlungen (Summe der Nummern 18 und 21)  | -18.096,91                        | -15.000   | -14.100                    | -13.400                                | -13.000  | -12.400  |             |
| 26.   | = | Saldo der ordentlichen und außerordentlichen Ein- und Auszahlungen (Summe der Nummern 22 und 25)  | -18.096,91                        | -15.000   | -14.100                    | -13.400                                | -13.000  | -12.400  |             |
| 42.   | = | Finanzmittelüberschuss / Finanzmittelfehlbetrag (Summe der Nummern 26 und 41)   | -18.096,91                        | -15.000   | -14.100                    | -13.400                                | -13.000  | -12.400  |             |
| 44.   | - | Auszahlungen zur Tilgung von Krediten für Investitionen und Investitionsförderungsmaßnahmen   | 40.948,44                         | 42.000  | 42.700                     | 43.300                                 | 44.100   | 45.000   | 791 + 792   |
| 45.   | = | Saldo der Ein- und Auszahlungen aus Krediten für Investitionen und Investitionsförderungsmaßnahmen (Saldo der Nummern 43 und 44)  | -40.948,44                        | -42.000   | -42.700                    | -43.300                                | -44.100  | -45.000  |             |



# Produkthaushalt 2023

Gemeinde: 09 Gemeinde Knorrendorf

Seite : 40  
 Datum: 03.04.2023  
 Uhrzeit: 14:18:49

Hauptproduktbereich 6 Zentrale Finanzleistungen  
 Produktbereich 61 Allgemeine Finanzwirtschaft  
 Produktgruppe 612 Sonstige allgemeine Finanzwirtschaft (ohne direkte Produktzuordnung)  
 Produkt 61200 Sonstige allgemeine Finanzwirtschaft

| Nr. |   | Ergebnisse des Haushaltsvorjahres | Ansätze des Haushaltsvorjahres einschl. Nachträge | Ansatz des Haushaltsjahres | Planungsdaten des Haushaltsfolgejahres | Planungsdaten des zweiten Haushaltsfolgejahres | Planungsdaten des dritten Haushaltsfolgejahres | Erläuterung |
|-----|---|-----------------------------------|---|----------------------------|--|--|--|-------------|
|     |   | 2021                              | 2022  | 2023                       | 2024                                   | 2025   | 2026   |             |
|     |   | in €                              | in €  | in €                       | in €                                   | in €   | in €   | Kontonummer |
|     |   | 1                                 | 2   | 3                          | 4                                      | 5  | 6  |             |
| 49  | Saldo der Ein- und Auszahlungen des Projektes | -59.045,95                        | -57.000   | -56.000                    | -56.700                                | -57.100  | -57.400  |             |



# Produkthaushalt 2023

Gemeinde: 09 Gemeinde Knorrendorf

Seite : 41  
 Datum: 03.04.2023  
 Uhrzeit: 14:18:49

Hauptproduktbereich 6 Zentrale Finanzleistungen  
 Produktbereich 61 Allgemeine Finanzwirtschaft  
 Produktgruppe 619 VV-Konten  
 Produkt 61999 VV Konten

| Nr.  |                                   |  |                            |  |  |  |             | Erläuterung |     |
|--|-----------------------------------|--|----------------------------|--|--|--|-------------|-------------|-----|
|  | Ergebnisse des Haushaltsvorjahres | Ansätze des Haushaltsvorjahres einschl. Nachträge  | Ansatz des Haushaltsjahres | Planungsdaten des Haushaltsfolgejahres | Planungsdaten des zweiten Haushaltsfolgejahres | Planungsdaten des dritten Haushaltsfolgejahres | Kontonummer |             |     |
|  | 2021                              | 2022   | 2023                       | 2024                                   | 2025   | 2026   |             |             |     |
|  | in €                              | in €   | in €                       | in €                                   | in €   | in €   |             |             |     |
| 1  | 2                                 | 3  | 4                          | 5                                      | 6  |  |             |             |     |
| <b>Ein- und Auszahlungen des Projektes</b> |                                   |  |                            |  |  |  |             |             |     |
| 46.  | +                                 | Einzahlungen aus durchlaufenden Geldern und ungeklärten Zahlungsvorgängen  | 29.221,95                  | 0                                      | 0  | 0  | 0           | 0           | 699 |
| 47.  | -                                 | Auszahlungen aus durchlaufenden Geldern und ungeklärten Zahlungsvorgängen  | 9.982,06                   | 0                                      | 0  | 0  | 0           | 0           | 799 |
| 48.  | =                                 | Saldo der Ein- und Auszahlungen aus durchlaufenden Geldern und ungeklärten Zahlungsvorgängen (Saldo der Nummern 46 und 47) | 19.239,89                  | 0                                      | 0  | 0  | 0           | 0           |     |
| 49.  | -                                 | Saldo der Ein- und Auszahlungen des Projektes  | 19.239,89                  | 0                                      | 0  | 0  | 0           | 0           |     |



Hauptproduktbereich 6 Zentrale Finanzleistungen  
 Produktbereich 62 Beteiligungen, Sondervermögen  
 Produktgruppe 626 Beteiligungen, Anteile, Wertpapiere des Anlagevermögens  
 Produkt 62600 Beteiligungen, Anteile Wertpapiere des Anlagevermögens

| Produktverantwortlicher / Dienststelle        |   | Frau Autrum Kämmerei   |   |                            |  |  |  |             |      |      |      |      |      |      |             |
|---|---|--|---|----------------------------|--|--|--|-------------|------|------|------|------|------|------|-------------|
| Produktbeschreibung                           |   | Veränderungen bei den Beteiligungen, anteilen und Wertpapieren   |   |                            |  |  |  |             |      |      |      |      |      |      |             |
| Art der Aufgabe                               |   | pflichtig<br>intern<br>extern  |   |                            |  |  |  |             |      |      |      |      |      |      |             |
| Nr.   |   | Ergebnisse des Haushaltsvorjahres  | Ansätze des Haushaltsvorjahres einschl. Nachträge | Ansatz des Haushaltsjahres | Planungsdaten des Haushaltsfolgejahres | Planungsdaten des zweiten Haushaltsfolgejahres | Planungsdaten des dritten Haushaltsfolgejahres | Erläuterung |      |      |      |      |      |      |             |
|   |   |  |   |                            |  |  |  |             | 2021 | 2022 | 2023 | 2024 | 2025 | 2026 | Kontonummer |
|   |   |  |   |                            |  |  |  |             | in € | in € | in € | in € | in € | in € |             |
| 1   | 2 | 3  | 4   | 5                          | 6                                      |  |  |             |      |      |      |      |      |      |             |
| <b>Erträge und Aufwendungen des Projektes</b> |   |  |   |                            |  |  |  |             |      |      |      |      |      |      |             |
| 21.   | + | Zinserträge und sonstige Finanzerträge   | 12.243,71   | 4.000                      | 4.000                                  | 8.000  | 8.000  | 8.000       | 47   |      |      |      |      |      |             |
| 23.   | = | Finanzergebnis (Saldo der Nummern 21 und 22)   | 12.243,71   | 4.000                      | 4.000                                  | 8.000  | 8.000  | 8.000       |      |      |      |      |      |      |             |
| 24.   | = | Ordentliches Ergebnis (Summe der Nummern 20 und 23)  | 12.243,71   | 4.000                      | 4.000                                  | 8.000  | 8.000  | 8.000       |      |      |      |      |      |      |             |
| 28.   | = | Jahresergebnis (Jahresüberschuss/Jahresfehlbetrag) vor Veränderung der Rücklagen (Summe der Nummern 24 und 27) | 12.243,71   | 4.000                      | 4.000                                  | 8.000  | 8.000  | 8.000       |      |      |      |      |      |      |             |
| 31.   | = | Jahresergebnis (Jahresüberschuss/Jahresfehlbetrag) des Projektes   | 12.243,71   | 4.000                      | 4.000                                  | 8.000  | 8.000  | 8.000       |      |      |      |      |      |      |             |
| <b>Ein- und Auszahlungen des Projektes</b>    |   |  |   |                            |  |  |  |             |      |      |      |      |      |      |             |
| 19.   | + | Zinseinzahlungen und sonstige Finanzeinzahlungen   | 12.243,71   | 4.000                      | 4.000                                  | 8.000  | 8.000  | 8.000       | 67   |      |      |      |      |      |             |
| 21.   | = | Saldo der Zins- und der sonstigen Finanzein- und -auszahlungen (Saldo der Nummern 19 und 20)                   | 12.243,71   | 4.000                      | 4.000                                  | 8.000  | 8.000  | 8.000       |      |      |      |      |      |      |             |
| 22.   | = | Saldo der ordentlichen Ein- und Auszahlungen (Summe der Nummern 18 und 21)                                     | 12.243,71   | 4.000                      | 4.000                                  | 8.000  | 8.000  | 8.000       |      |      |      |      |      |      |             |
| 26.   | = | Saldo der ordentlichen und außerordentlichen Ein- und Auszahlungen (Summe der Nummern 22 und 25)               | 12.243,71   | 4.000                      | 4.000                                  | 8.000  | 8.000  | 8.000       |      |      |      |      |      |      |             |
| 42.   | = | Finanzmittelüberschuss / Finanzmittelfehlbetrag (Summe der Nummern 26 und 41)                                  | 12.243,71   | 4.000                      | 4.000                                  | 8.000  | 8.000  | 8.000       |      |      |      |      |      |      |             |
| 43.   | = | Saldo der Ein- und Auszahlungen des Projektes  | 12.243,71   | 4.000                      | 4.000                                  | 8.000  | 8.000  | 8.000       |      |      |      |      |      |      |             |



# Teilergebnishaushalt 2023

Gemeinde: 09 Gemeinde Knorrendorf

Seite : 1  
 Datum: 30.03.2023  
 Uhrzeit: 13:14:45

Hauptproduktbereich 1 Zentrale Verwaltung  
 Produktbereich 11 Innere Verwaltung  
 Produktgruppe 111 Verwaltungssteuerung  
 Produkt 11104 Gemeindevertretung

| Nr. | Ertrags- und Aufwandsarten<br>(gemäß § 4 Absatz 10 GemHVO-Doppik) |   | Ergebnisse des Haushaltsvorjahres | Ansätze des Haushaltsvorjahres einschl. Nachträge | Ansatz des Haushaltsjahres | Planungsdaten des Haushaltsfolgejahres | Planungsdaten des zweiten Haushaltsfolgejahres | Planungsdaten des dritten Haushaltsfolgejahres |
|-----|---|---|-----------------------------------|---|----------------------------|--|--|--|
|     |   |   | 2021                              | 2022  | 2023                       | 2024                                   | 2025   | 2026   |
|     |   |   | in €                              | in €  | in €                       | in €                                   | in €   | in €   |
|     |   |   | 1                                 | 2   | 3                          | 4                                      | 5  | 6  |
| 12. | -   | Personalaufwendungen  | 9.626,99                          | 10.000  | 11.300                     | 9.500                                  | 9.500  | 9.500  |
|     |   | 50110000 Aufwand für ehrenamtliche Tätige (Bgm.)  | 7.200,00                          | 7.200   | 7.200                      | 7.200                                  | 7.200  | 7.200  |
|     |   | 50130000 Aufwand für Rats-/Vertretungsmitglieder  | 1.720,00                          | 2.000   | 3.800                      | 2.000                                  | 2.000  | 2.000  |
|     |   | 50430000 Beiträge zur gesetzlichen SV - Ehrenamtlich Tätige   | 706,99                            | 800   | 300                        | 300                                    | 300  | 300  |
| 20. | -   | Sonstige laufenden Aufwendungen   | 876,87                            | 2.300   | 2.100                      | 2.100                                  | 2.100  | 2.100  |
|     |   | 56131000 Fahrkostenerstattungen   | 0,00                              | 200   | 200                        | 200                                    | 200  | 200  |
|     |   | 56250000 Sachverständigen- und Gerichtskosten   | 0,00                              | 500   | 500                        | 500                                    | 500  | 500  |
|     |   | 56410000 Allgemeine Versicherungsbeiträge   | 495,39                            | 700   | 700                        | 700                                    | 700  | 700  |
|     |   | 56420000 Beiträge an Verbände und Vereine   | 381,48                            | 400   | 500                        | 500                                    | 500  | 500  |
|     |   | Städte- und Gemeindetag   |                                   |   |                            |  |  |  |
|     |   | 56930000 Repräsentationen   | 0,00                              | 500   | 200                        | 200                                    | 200  | 200  |
| 21. | =   | <b>Summe der ordentlichen Aufwendungen (Summe der Nummern 12 bis 20)</b>  | <b>10.503,86</b>                  | <b>12.300</b>                                     | <b>13.400</b>              | <b>11.600</b>                          | <b>11.600</b>                                  | <b>11.600</b>                                  |
| 22. | =   | <b>Ordentliches Ergebnis (Saldo der Nummern 11 und 21)</b>  | <b>-10.503,86</b>                 | <b>-12.300</b>                                    | <b>-13.400</b>             | <b>-11.600</b>                         | <b>-11.600</b>                                 | <b>-11.600</b>                                 |
| 25. | =   | <b>Jahresergebnis des Teilhaushaltes vor Verrechnung der internen Leistungsbeziehungen und vor Veränderung der Rücklagen (Nummer 22 zuzüglich Nummer 23 abzüglich Nummer 24)</b>  | <b>-10.503,86</b>                 | <b>-12.300</b>                                    | <b>-13.400</b>             | <b>-11.600</b>                         | <b>-11.600</b>                                 | <b>-11.600</b>                                 |
| 28. | =   | <b>Jahresergebnis des Teilhaushaltes nach Verrechnung der internen Leistungsbeziehungen und vor Veränderung der Rücklagen (Nummer 25 zuzüglich Nummer 26 abzüglich Nummer 27)</b> | <b>-10.503,86</b>                 | <b>-12.300</b>                                    | <b>-13.400</b>             | <b>-11.600</b>                         | <b>-11.600</b>                                 | <b>-11.600</b>                                 |



# Teilergebnishaushalt 2023

Gemeinde: 09 Gemeinde Knorrendorf

Seite : 2  
 Datum: 30.03.2023  
 Uhrzeit: 13:14:45

Hauptproduktbereich 1 Zentrale Verwaltung  
 Produktbereich 11 Innere Verwaltung  
 Produktgruppe 114 Zentrale Dienste  
 Produkt 11401 Gemeindebüro

| Nr. | Ertrags- und Aufwandsarten<br>(gemäß § 4 Absatz 10 GemHVO-Doppik) |   | Ergebnisse des Haushaltsvorjahres | Ansätze des Haushaltsvorjahres einschl. Nachträge | Ansatz des Haushaltsjahres | Planungsdaten des Haushaltsfolgejahres | Planungsdaten des zweiten Haushaltsfolgejahres | Planungsdaten des dritten Haushaltsfolgejahres |
|-----|---|---|-----------------------------------|---|----------------------------|--|--|--|
|     |   |   | 2021                              | 2022  | 2023                       | 2024                                   | 2025   | 2026   |
|     |   |   | in €                              | in €  | in €                       | in €                                   | in €   | in €   |
|     |   |   | 1                                 | 2   | 3                          | 4                                      | 5  | 6  |
| 14. | -   | Aufwendungen für Sach- und Dienstleistungen<br>52260000 Aufwendungen für Strom<br>52311000 Unterhaltung der Grundstücke   | 154,19<br>154,19<br>0,00          | 400<br>200<br>200                                 | 0<br>0<br>0                | 0<br>0<br>0                            | 0<br>0<br>0                                    | 0<br>0<br>0                                    |
| 20. | -   | Sonstige laufende Aufwendungen<br>56310000 Geschäftsaufwendungen - Büromaterial   | 95,90<br>95,90                    | 0<br>0  | 0<br>0                     | 0<br>0                                 | 0<br>0   | 0<br>0   |
| 21. | =   | <b>Summe der ordentlichen Aufwendungen (Summe der Nummern 12 bis 20)</b>  | <b>250,09</b>                     | <b>400</b>  | <b>0</b>                   | <b>0</b>                               | <b>0</b>                                       | <b>0</b>                                       |
| 22. | =   | <b>Ordentliches Ergebnis (Saldo der Nummern 11 und 21)</b>  | <b>-250,09</b>                    | <b>-400</b>                                       | <b>0</b>                   | <b>0</b>                               | <b>0</b>                                       | <b>0</b>                                       |
| 25. | =   | <b>Jahresergebnis des Teilhaushaltes vor Verrechnung der internen Leistungsbeziehungen und vor Veränderung der Rücklagen (Nummer 22 zuzüglich Nummer 23 abzüglich Nummer 24)</b>  | <b>-250,09</b>                    | <b>-400</b>                                       | <b>0</b>                   | <b>0</b>                               | <b>0</b>                                       | <b>0</b>                                       |
| 28. | =   | <b>Jahresergebnis des Teilhaushaltes nach Verrechnung der internen Leistungsbeziehungen und vor Veränderung der Rücklagen (Nummer 25 zuzüglich Nummer 26 abzüglich Nummer 27)</b> | <b>-250,09</b>                    | <b>-400</b>                                       | <b>0</b>                   | <b>0</b>                               | <b>0</b>                                       | <b>0</b>                                       |



# Teilergebnishaushalt 2023

Gemeinde: 09 Gemeinde Knorrendorf

Seite : 3  
Datum: 30.03.2023  
Uhrzeit: 13:14:45

Hauptproduktbereich 1 Zentrale Verwaltung  
 Produktbereich 11 Innere Verwaltung  
 Produktgruppe 114 Zentrale Dienste  
 Produkt 11402 Liegenschaften

| Nr. | Ertrags- und Aufwandsarten<br>(gemäß § 4 Absatz 10 GemHVO-Doppik) |   | Ergebnisse des Haushaltsvorjahres | Ansätze des Haushaltsvorjahres einschl. Nachträge | Ansatz des Haushaltsjahres | Planungsdaten des Haushaltsfolgejahres | Planungsdaten des zweiten Haushaltsfolgejahres | Planungsdaten des dritten Haushaltsfolgejahres |
|-----|---|---|-----------------------------------|---|----------------------------|--|--|--|
|     |   |   | 2021                              | 2022  | 2023                       | 2024                                   | 2025   | 2026   |
|     |   |   | in €                              | in €  | in €                       | in €                                   | in €   | in €   |
|     |   |   | 1                                 | 2   | 3                          | 4                                      | 5  | 6  |
| 5.  | +   | Privatrechtliche Leistungsentgelte<br>44110000 Mieten und Pachten, Erbbauzinsen<br>44190000 sonstigr Entgelte   | 4.337,00<br>4.137,00<br>200,00    | 4.000<br>4.000<br>0                               | 4.200<br>4.000<br>200      | 4.200<br>4.000<br>200                  | 4.200<br>4.000<br>200                          | 4.200<br>4.000<br>200                          |
| 11. | =   | <b>Summe der ordentlichen Erträge (Summe der Nummern 1 bis 10)</b>  | <b>4.337,00</b>                   | <b>4.000</b>                                      | <b>4.200</b>               | <b>4.200</b>                           | <b>4.200</b>                                   | <b>4.200</b>                                   |
| 20. | -   | Sonstige laufenden Aufwendungen<br>56210000 Miete und Pachten<br>56410000 Allgemeine Versicherungsbeiträge  | 318,26<br>23,00<br>295,26         | 600<br>100<br>500                                 | 600<br>100<br>500          | 600<br>100<br>500                      | 600<br>100<br>500                              | 600<br>100<br>500                              |
| 21. | =   | <b>Summe der ordentlichen Aufwendungen (Summe der Nummern 12 bis 20)</b>  | <b>318,26</b>                     | <b>600</b>  | <b>600</b>                 | <b>600</b>                             | <b>600</b>                                     | <b>600</b>                                     |
| 22. | =   | <b>Ordentliches Ergebnis (Saldo der Nummern 11 und 21)</b>  | <b>4.018,74</b>                   | <b>3.400</b>                                      | <b>3.600</b>               | <b>3.600</b>                           | <b>3.600</b>                                   | <b>3.600</b>                                   |
| 25. | =   | <b>Jahresergebnis des Teilhaushaltes vor Verrechnung der internen Leistungsbeziehungen und vor Veränderung der Rücklagen (Nummer 22 zuzüglich Nummer 23 abzüglich Nummer 24)</b>  | <b>4.018,74</b>                   | <b>3.400</b>                                      | <b>3.600</b>               | <b>3.600</b>                           | <b>3.600</b>                                   | <b>3.600</b>                                   |
| 28. | =   | <b>Jahresergebnis des Teilhaushaltes nach Verrechnung der internen Leistungsbeziehungen und vor Veränderung der Rücklagen (Nummer 25 zuzüglich Nummer 26 abzüglich Nummer 27)</b> | <b>4.018,74</b>                   | <b>3.400</b>                                      | <b>3.600</b>               | <b>3.600</b>                           | <b>3.600</b>                                   | <b>3.600</b>                                   |



# Teilergebnishaushalt 2023

Gemeinde: 09 Gemeinde Knorrendorf

Seite : 4  
Datum: 30.03.2023  
Uhrzeit: 13:14:45

Hauptproduktbereich 1 Zentrale Verwaltung  
Produktbereich 11 Innere Verwaltung  
Produktgruppe 114 Zentrale Dienste  
Produkt 11403 Gemeindearbeiter

| Nr. | Ertrags- und Aufwandsarten<br>(gemäß § 4 Absatz 10 GemHVO-Doppik) |  | Ergebnisse des Haushaltsvorjahres   | Ansätze des Haushaltsvorjahres einschl. Nachträge         | Ansatz des Haushaltsjahres                                     | Planungsdaten des Haushaltsfolgejahres                         | Planungsdaten des zweiten Haushaltsfolgejahres                 | Planungsdaten des dritten Haushaltsfolgejahres                 |
|-----|---|--|---|---|--|--|--|--|
|     |   |  | 2021  | 2022  | 2023   | 2024   | 2025   | 2026   |
|     |   |  | in €  | in €  | in €   | in €   | in €   | in €   |
|     |   |  | 1   | 2   | 3  | 4  | 5  | 6  |
| 6.  | +   | Kostenerstattungen und Kostenumlagen<br><i>44239000 Kostenerstattung</i>   | 3.217,76<br>3.217,76  | 9.300<br>9.300  | 4.900<br>4.900   | 4.900<br>4.900   | 4.900<br>4.900   | 4.900<br>4.900   |
| 11. | =   | <b>Summe der ordentlichen Erträge (Summe der Nummern 1 bis 10)</b>   | <b>3.217,76</b>   | <b>9.300</b>  | <b>4.900</b>   | <b>4.900</b>   | <b>4.900</b>   | <b>4.900</b>   |
| 12. | -   | Personalaufwendungen<br><i>50221000 Dienstbezüge AN</i><br><i>50250001 Bundesfreiwilligendienst</i><br><i>50320000 Beiträge zur Versorgungskasse AN</i><br><i>50420000 Beiträge zur gesetzlichen SV AN</i>   | 35.895,29<br>27.618,87<br>999,60<br>1.087,01<br>6.189,81                      | 69.800<br>54.600<br>600<br>2.100<br>12.500                | 72.500<br>56.900<br>700<br>2.300<br>12.600                     | 72.700<br>57.000<br>700<br>2.400<br>12.600                     | 73.200<br>57.300<br>700<br>2.500<br>12.700                     | 73.600<br>57.500<br>700<br>2.600<br>12.800                     |
| 14. | -   | Aufwendungen für Sach- und Dienstleistungen<br><i>52260000 Aufwendungen für Strom</i><br><i>52311000 Unterhaltung der Grundstücke</i><br><i>52321000 Bewirtschaftung der Grundstücke, Außenanlagen, Gebäude und Gebäudeeinrichtungen</i><br><i>52350000 Fahrzeugunterhaltung</i><br><i>52370000 Unterhaltung der Betriebs- und Geschäftsausstattung</i><br><i>52380000 Geringwertige Geräte, Ausstattungs-, Ausrüstungs- und sonstige Gebrauchsgegenstände</i><br><i>52385000 Geräte und Ausstattungsgegenstände über 60 €</i> | 7.042,05<br>0,00<br>210,34<br>421,28<br>5.184,88<br>996,94<br>159,23<br>69,38 | 14.800<br>0<br>300<br>500<br>8.000<br>1.000<br>5.000<br>0 | 26.100<br>2.000<br>600<br>500<br>10.000<br>5.000<br>8.000<br>0 | 17.500<br>1.500<br>500<br>500<br>10.000<br>3.000<br>2.000<br>0 | 17.500<br>1.500<br>500<br>500<br>10.000<br>3.000<br>2.000<br>0 | 17.500<br>1.500<br>500<br>500<br>10.000<br>3.000<br>2.000<br>0 |
| 15. | -   | Abschreibungen auf immaterielle Vermögensgegenstände des Anlagevermögens und auf Sachanlagen sowie auf aktivierte Aufwendungen für die Ingangsetzung und Erweiterung der Verwaltung<br><i>53810000 Abschreibungen auf Fahrzeuge</i><br><i>53820000 Abschreibungen auf Maschinen und technische Anlagen</i><br><i>53850000 Abschreibungen auf Betriebs- und Geschäftsausstattung</i><br><i>53851000 Abschreibungen auf Betriebsvorrichtungen der Betriebs- und Geschäftsausstattung</i>   | 0,00<br>0,00<br>0,00<br>0,00  | 4.400<br>2.900<br>500<br>500                              | 4.400<br>2.900<br>500<br>500                                   | 4.400<br>2.900<br>500<br>500                                   | 4.400<br>2.900<br>500<br>500                                   | 4.400<br>2.900<br>500<br>500                                   |
| 20. | -   | Sonstige laufende Aufwendungen<br><i>56150000 Aufwand für Dienst- und Schutzbekleidung</i><br><i>56190000 Sonstige Personalnebenaufwendungen</i><br><i>56210000 Miete und Pachten</i><br><i>TARNOW Agrar Miete Unterstellhalle</i><br><i>56220000 Leasing</i><br><i>56390000 sonstige Geschäftsaufwendungen</i><br><i>56411000 Gebäudeversicherungen</i>   | 2.453,11<br>503,30<br>0,00<br>1.800,00<br>0,00<br>97,13<br>52,68              | 13.600<br>500<br>200<br>1.800<br>11.000<br>0<br>100       | 15.400<br>300<br>200<br>1.800<br>13.000<br>0<br>100            | 15.200<br>100<br>200<br>1.800<br>13.000<br>0<br>100            | 15.200<br>100<br>200<br>1.800<br>13.000<br>0<br>100            | 15.200<br>100<br>200<br>1.800<br>13.000<br>0<br>100            |
| 21. | =   | <b>Summe der ordentlichen Aufwendungen (Summe der Nummern 12 bis 20)</b>   | <b>45.390,45</b>  | <b>102.600</b>  | <b>118.400</b>   | <b>109.800</b>   | <b>110.300</b>   | <b>110.700</b>   |
| 22. | =   | <b>Ordentliches Ergebnis (Saldo der Nummern 11 und 21)</b>   | <b>-42.172,69</b>   | <b>-93.300</b>  | <b>-113.500</b>  | <b>-104.900</b>  | <b>-105.400</b>  | <b>-105.800</b>  |
| 25. | =   | <b>Jahresergebnis des Teilhaushaltes vor Verrechnung der internen Leistungsbeziehungen und vor Veränderung der Rücklagen (Nummer 22 zuzüglich Nummer 23 abzüglich Nummer 24)</b>   | <b>-42.172,69</b>   | <b>-93.300</b>  | <b>-113.500</b>  | <b>-104.900</b>  | <b>-105.400</b>  | <b>-105.800</b>  |



# Teilergebnishaushalt 2023

Gemeinde: 09 Gemeinde Knorrendorf

Seite : 5  
 Datum: 30.03.2023  
 Uhrzeit: 13:14:45

Hauptproduktbereich 1 Zentrale Verwaltung  
 Produktbereich 11 Innere Verwaltung  
 Produktgruppe 114 Zentrale Dienste  
 Produkt 11403 Gemeindearbeiter

| Nr. | Ertrags- und Aufwandsarten<br>(gemäß § 4 Absatz 10 GemHVO-Doppik) |  | Ergebnisse des Haushaltsvorjahres | Ansätze des Haushaltsvorjahres einschl. Nachträge | Ansatz des Haushaltsjahres | Planungsdaten des Haushaltsfolgejahres | Planungsdaten des zweiten Haushaltsfolgejahres | Planungsdaten des dritten Haushaltsfolgejahres |
|-----|---|--|-----------------------------------|---|----------------------------|--|--|--|
|     |   |  | 2021                              | 2022  | 2023                       | 2024                                   | 2025   | 2026   |
|     |   |  | in €                              | in €  | in €                       | in €                                   | in €   | in €   |
|     |   |  | 1                                 | 2   | 3                          | 4                                      | 5  | 6  |
| 28. | =   | Jahresergebnis des Teilhaushaltes nach Verrechnung der internen Leistungsbeziehungen und vor Veränderung der Rücklagen (Nummer 25 zuzüglich Nummer 26 abzüglich Nummer 27) | -42.172,69                        | -93.300   | -113.500                   | -104.900                               | -105.400                                       | -105.800                                       |



# Teilergebnishaushalt 2023

Gemeinde: 09 Gemeinde Knorrendorf

Seite : 6  
 Datum: 30.03.2023  
 Uhrzeit: 13:14:45

Hauptproduktbereich 1 Zentrale Verwaltung  
 Produktbereich 11 Innere Verwaltung  
 Produktgruppe 114 Zentrale Dienste  
 Produkt 11408 gemeindliche Wohnungen

| Nr. | Ertrags- und Aufwandsarten<br>(gemäß § 4 Absatz 10 GemHVO-Doppik) |   | Ergebnisse des Haushaltsvorjahres   | Ansätze des Haushaltsvorjahres einschl. Nachträge                  | Ansatz des Haushaltsjahres  | Planungsdaten des Haushaltsfolgejahres                             | Planungsdaten des zweiten Haushaltsfolgejahres                     | Planungsdaten des dritten Haushaltsfolgejahres                     |
|-----|---|---|---|--|---|--|--|--|
|     |   |   | 2021  | 2022   | 2023  | 2024   | 2025   | 2026   |
|     |   |   | in €  | in €   | in €  | in €   | in €   | in €   |
|     |   |   | 1   | 2  | 3   | 4  | 5  | 6  |
| 2.  | +   | Zuwendungen, allgemeine Umlagen und sonstige Transfererträge<br>41510000 Erträge aus der Auflösung von Sonderposten aus Zuwendungen   | 0,00<br>0,00  | 800<br>800   | 800<br>800  | 800<br>800   | 800<br>800   | 800<br>800   |
| 5.  | +   | Privatrechtliche Leistungsentgelte<br>44110001 Miete<br>44110002 Betriebskosten<br>44190000 Sonstige privatrechtliche Leistungsentgelte   | 199.653,08<br>198.110,17<br>1.052,06<br>490,85  | 180.000<br>180.000<br>0<br>0                                       | 200.000<br>200.000<br>0<br>0  | 210.000<br>210.000<br>0<br>0                                       | 220.000<br>220.000<br>0<br>0                                       | 230.000<br>230.000<br>0<br>0                                       |
| 11. | =   | <b>Summe der ordentlichen Erträge (Summe der Nummern 1 bis 10)</b>  | <b>199.653,08</b>   | <b>180.800</b>   | <b>200.800</b>  | <b>210.800</b>   | <b>220.800</b>   | <b>230.800</b>   |
| 14. | -   | Aufwendungen für Sach- und Dienstleistungen<br>52240000 Aufwendungen für Heizung allg.<br>52260000 Aufwendungen für Strom<br>52270000 Aufwendungen für Wasser<br>52311000 Unterhaltung der Grundstücke<br>52321000 Bewirtschaftung der Grundstücke, Außenanlagen, Gebäude und Gebäudeeinrichtungen<br>52543000 Kostenerstattungen an Gemeinden  | 133.360,16<br>30.492,68<br>3.963,15<br>19.542,11<br>39.500,90<br>25.318,82<br>14.542,50 | 162.400<br>38.000<br>7.000<br>20.000<br>51.800<br>31.000<br>14.600 | 217.500<br>70.000<br>10.000<br>20.000<br>74.000<br>28.300<br>15.200 | 145.500<br>30.000<br>7.000<br>18.000<br>50.000<br>25.000<br>15.500 | 145.500<br>30.000<br>7.000<br>18.000<br>50.000<br>25.000<br>15.500 | 145.500<br>30.000<br>7.000<br>18.000<br>50.000<br>25.000<br>15.500 |
| 15. | -   | Abschreibungen auf immaterielle Vermögensgegenstände des Anlagevermögens und auf Sachanlagen sowie auf aktivierte Aufwendungen für die Ingangsetzung und Erweiterung der Verwaltung<br>53410000 Abschreibungen auf bebaute Grundstücke und grundstücksgleiche Rechte mit Wohnbauten<br>53490000 Abschreibungen auf bebaute Grundstücke und grundstücksgleiche Rechte mit sonstigen Gebäuden<br>53570000 Abschreibungen auf Entwässerungs- und Abwasserbeseitigungsanlagen | 0,00<br>0,00<br>0,00<br>0,00  | 25.400<br>21.600<br>300<br>3.500                                   | 25.400<br>21.600<br>300<br>3.500                                    | 25.400<br>21.600<br>300<br>3.500                                   | 25.400<br>21.600<br>300<br>3.500                                   | 25.400<br>21.600<br>300<br>3.500                                   |
| 20. | -   | Sonstige laufende Aufwendungen<br>56210000 Miete und Pachten<br>56411000 Gebäudeversicherungen  | 7.430,76<br>4.481,08<br>2.949,68  | 8.000<br>4.600<br>3.400  | 8.000<br>4.600<br>3.400   | 8.000<br>4.600<br>3.400  | 8.000<br>4.600<br>3.400  | 8.000<br>4.600<br>3.400  |
| 21. | =   | <b>Summe der ordentlichen Aufwendungen (Summe der Nummern 12 bis 20)</b>  | <b>140.790,92</b>   | <b>195.800</b>   | <b>250.900</b>  | <b>178.900</b>   | <b>178.900</b>   | <b>178.900</b>   |
| 22. | =   | <b>Ordentliches Ergebnis (Saldo der Nummern 11 und 21)</b>  | <b>58.862,16</b>  | <b>-15.000</b>   | <b>-50.100</b>  | <b>31.900</b>  | <b>41.900</b>  | <b>51.900</b>  |
| 25. | =   | <b>Jahresergebnis des Teilhaushaltes vor Verrechnung der internen Leistungsbeziehungen und vor Veränderung der Rücklagen (Nummer 22 zuzüglich Nummer 23 abzüglich Nummer 24)</b>  | <b>58.862,16</b>  | <b>-15.000</b>   | <b>-50.100</b>  | <b>31.900</b>  | <b>41.900</b>  | <b>51.900</b>  |
| 28. | =   | <b>Jahresergebnis des Teilhaushaltes nach Verrechnung der internen Leistungsbeziehungen und vor Veränderung der Rücklagen (Nummer 25 zuzüglich Nummer 26 abzüglich Nummer 27)</b>   | <b>58.862,16</b>  | <b>-15.000</b>   | <b>-50.100</b>  | <b>31.900</b>  | <b>41.900</b>  | <b>51.900</b>  |



# Teilergebnishaushalt 2023

Gemeinde: 09 Gemeinde Knorrendorf

Seite : 7  
 Datum: 30.03.2023  
 Uhrzeit: 13:14:45

Hauptproduktbereich 1 Zentrale Verwaltung  
 Produktbereich 12 Sicherheit und Ordnung  
 Produktgruppe 121 Statistik und Wahlen  
 Produkt 12100 Wahlen

| Nr. | Ertrags- und Aufwandsarten<br>(gemäß § 4 Absatz 10 GemHVO-Doppik) |   | Ergebnisse des Haushaltsvorjahres | Ansätze des Haushaltsvorjahres einschl. Nachträge | Ansatz des Haushaltsjahres | Planungsdaten des Haushaltsfolgejahres | Planungsdaten des zweiten Haushaltsfolgejahres | Planungsdaten des dritten Haushaltsfolgejahres |
|-----|---|---|-----------------------------------|---|----------------------------|--|--|--|
|     |   |   | 2021                              | 2022  | 2023                       | 2024                                   | 2025   | 2026   |
|     |   |   | in €                              | in €  | in €                       | in €                                   | in €   | in €   |
|     |   |   | 1                                 | 2   | 3                          | 4                                      | 5  | 6  |
| 6.  | +   | Kostenerstattungen und Kostenumlagen<br>44243000 Kostenerstattungen und Kostenumlagen von Gemeinden   | 470,00<br>470,00                  | 0<br>0  | 0<br>0                     | 0<br>0                                 | 0<br>0   | 0<br>0   |
| 11. | =   | <b>Summe der ordentlichen Erträge (Summe der Nummern 1 bis 10)</b>  | <b>470,00</b>                     | <b>0</b>  | <b>0</b>                   | <b>0</b>                               | <b>0</b>                                       | <b>0</b>                                       |
| 12. | -   | Personalaufwendungen<br>50190000 Aufwendungen für ehrenamtlich Tätige - Sonstige (ehrenamtlich Tätige der Feuerwehr, berufene Bürger in Ausschüssen, u.a.)                        | 210,00<br>210,00                  | 0<br>0  | 0<br>0                     | 0<br>0                                 | 0<br>0   | 0<br>0   |
| 20. | -   | Sonstige laufende Aufwendungen<br>56390000 sonstige Geschäftsaufwendungen   | 27,18<br>27,18                    | 0<br>0  | 0<br>0                     | 0<br>0                                 | 0<br>0   | 0<br>0   |
| 21. | =   | <b>Summe der ordentlichen Aufwendungen (Summe der Nummern 12 bis 20)</b>  | <b>237,18</b>                     | <b>0</b>  | <b>0</b>                   | <b>0</b>                               | <b>0</b>                                       | <b>0</b>                                       |
| 22. | =   | <b>Ordentliches Ergebnis (Saldo der Nummern 11 und 21)</b>  | <b>232,82</b>                     | <b>0</b>  | <b>0</b>                   | <b>0</b>                               | <b>0</b>                                       | <b>0</b>                                       |
| 25. | =   | <b>Jahresergebnis des Teilhaushaltes vor Verrechnung der internen Leistungsbeziehungen und vor Veränderung der Rücklagen (Nummer 22 zuzüglich Nummer 23 abzüglich Nummer 24)</b>  | <b>232,82</b>                     | <b>0</b>  | <b>0</b>                   | <b>0</b>                               | <b>0</b>                                       | <b>0</b>                                       |
| 28. | =   | <b>Jahresergebnis des Teilhaushaltes nach Verrechnung der internen Leistungsbeziehungen und vor Veränderung der Rücklagen (Nummer 25 zuzüglich Nummer 26 abzüglich Nummer 27)</b> | <b>232,82</b>                     | <b>0</b>  | <b>0</b>                   | <b>0</b>                               | <b>0</b>                                       | <b>0</b>                                       |



# Teilergebnishaushalt 2023

Gemeinde: 09 Gemeinde Knorrendorf

Seite : 8  
 Datum: 30.03.2023  
 Uhrzeit: 13:14:45

Hauptproduktbereich 1 Zentrale Verwaltung  
 Produktbereich 12 Sicherheit und Ordnung  
 Produktgruppe 122 Ordnungsangelegenheiten  
 Produkt 12201 Ordnungsangelegenheiten

| Nr. | Ertrags- und Aufwandsarten<br>(gemäß § 4 Absatz 10 GemHVO-Doppik) |   | Ergebnisse des Haushaltsvorjahres | Ansätze des Haushaltsvorjahres einschl. Nachträge | Ansatz des Haushaltsjahres | Planungsdaten des Haushaltsfolgejahres | Planungsdaten des zweiten Haushaltsfolgejahres | Planungsdaten des dritten Haushaltsfolgejahres |
|-----|---|---|-----------------------------------|---|----------------------------|--|--|--|
|     |   |   | 2021                              | 2022  | 2023                       | 2024                                   | 2025   | 2026   |
|     |   |   | in €                              | in €  | in €                       | in €                                   | in €   | in €   |
|     |   |   | 1                                 | 2   | 3                          | 4                                      | 5  | 6  |
| 20. | -   | Sonstige laufenden Aufwendungen<br>56210000 <i>Miete Obdachlosenwohnung</i><br>56394000 <i>Unterbringung von Fundtieren</i><br><i>Fundtiervertrag</i>                             | 1.443,41<br>194,25<br>1.249,16    | 1.500<br>300<br>1.200                             | 1.500<br>300<br>1.200      | 1.500<br>300<br>1.200                  | 1.500<br>300<br>1.200                          | 1.500<br>300<br>1.200                          |
| 21. | =   | <b>Summe der ordentlichen Aufwendungen (Summe der Nummern 12 bis 20)</b>  | <b>1.443,41</b>                   | <b>1.500</b>                                      | <b>1.500</b>               | <b>1.500</b>                           | <b>1.500</b>                                   | <b>1.500</b>                                   |
| 22. | =   | <b>Ordentliches Ergebnis (Saldo der Nummern 11 und 21)</b>  | <b>-1.443,41</b>                  | <b>-1.500</b>                                     | <b>-1.500</b>              | <b>-1.500</b>                          | <b>-1.500</b>                                  | <b>-1.500</b>                                  |
| 25. | =   | <b>Jahresergebnis des Teilhaushaltes vor Verrechnung der internen Leistungsbeziehungen und vor Veränderung der Rücklagen (Nummer 22 zuzüglich Nummer 23 abzüglich Nummer 24)</b>  | <b>-1.443,41</b>                  | <b>-1.500</b>                                     | <b>-1.500</b>              | <b>-1.500</b>                          | <b>-1.500</b>                                  | <b>-1.500</b>                                  |
| 28. | =   | <b>Jahresergebnis des Teilhaushaltes nach Verrechnung der internen Leistungsbeziehungen und vor Veränderung der Rücklagen (Nummer 25 zuzüglich Nummer 26 abzüglich Nummer 27)</b> | <b>-1.443,41</b>                  | <b>-1.500</b>                                     | <b>-1.500</b>              | <b>-1.500</b>                          | <b>-1.500</b>                                  | <b>-1.500</b>                                  |



# Teilergebnishaushalt 2023

Gemeinde: 09 Gemeinde Knorrendorf

Seite : 9  
 Datum: 30.03.2023  
 Uhrzeit: 13:14:45

Hauptproduktbereich 1 Zentrale Verwaltung  
 Produktbereich 12 Sicherheit und Ordnung  
 Produktgruppe 122 Ordnungsangelegenheiten  
 Produkt 12299 Standesamt

| Nr. | Ertrags- und Aufwandsarten<br>(gemäß § 4 Absatz 10 GemHVO-Doppik) |   | Ergebnisse des Haushaltsvorjahres | Ansätze des Haushaltsvorjahres einschl. Nachträge | Ansatz des Haushaltsjahres | Planungsdaten des Haushaltsfolgejahres | Planungsdaten des zweiten Haushaltsfolgejahres | Planungsdaten des dritten Haushaltsfolgejahres |
|-----|---|---|-----------------------------------|---|----------------------------|--|--|--|
|     |   |   | 2021                              | 2022  | 2023                       | 2024                                   | 2025   | 2026   |
|     |   |   | in €                              | in €  | in €                       | in €                                   | in €   | in €   |
|     |   |   | 1                                 | 2   | 3                          | 4                                      | 5  | 6  |
| 14. | -   | Aufwendungen für Sach- und Dienstleistungen<br><i>52543000 Kostenerstattungen an Gemeinden</i>  | 4.607,88<br>4.607,88              | 5.000<br>5.000                                    | 4.400<br>4.400             | 4.400<br>4.400                         | 4.400<br>4.400                                 | 4.400<br>4.400                                 |
| 21. | =   | <b>Summe der ordentlichen Aufwendungen (Summe der Nummern 12 bis 20)</b>  | <b>4.607,88</b>                   | <b>5.000</b>                                      | <b>4.400</b>               | <b>4.400</b>                           | <b>4.400</b>                                   | <b>4.400</b>                                   |
| 22. | =   | <b>Ordentliches Ergebnis (Saldo der Nummern 11 und 21)</b>  | <b>-4.607,88</b>                  | <b>-5.000</b>                                     | <b>-4.400</b>              | <b>-4.400</b>                          | <b>-4.400</b>                                  | <b>-4.400</b>                                  |
| 25. | =   | <b>Jahresergebnis des Teilhaushaltes vor Verrechnung der internen Leistungsbeziehungen und vor Veränderung der Rücklagen (Nummer 22 zuzüglich Nummer 23 abzüglich Nummer 24)</b>  | <b>-4.607,88</b>                  | <b>-5.000</b>                                     | <b>-4.400</b>              | <b>-4.400</b>                          | <b>-4.400</b>                                  | <b>-4.400</b>                                  |
| 28. | =   | <b>Jahresergebnis des Teilhaushaltes nach Verrechnung der internen Leistungsbeziehungen und vor Veränderung der Rücklagen (Nummer 25 zuzüglich Nummer 26 abzüglich Nummer 27)</b> | <b>-4.607,88</b>                  | <b>-5.000</b>                                     | <b>-4.400</b>              | <b>-4.400</b>                          | <b>-4.400</b>                                  | <b>-4.400</b>                                  |



# Teilergebnishaushalt 2023

Gemeinde: 09 Gemeinde Knorrendorf

Seite : 10  
 Datum: 30.03.2023  
 Uhrzeit: 13:14:45

Hauptproduktbereich 1 Zentrale Verwaltung  
 Produktbereich 12 Sicherheit und Ordnung  
 Produktgruppe 126 Brandschutz  
 Produkt 12605 Freiwillige Feuerwehr

| Nr. | Ertrags- und Aufwandsarten<br>(gemäß § 4 Absatz 10 GemHVO-Doppik) |  | Ergebnisse des Haushaltsvorjahres  | Ansätze des Haushaltsvorjahres einschl. Nachträge  | Ansatz des Haushaltsjahres   | Planungsdaten des Haushaltsfolgejahres  | Planungsdaten des zweiten Haushaltsfolgejahres  | Planungsdaten des dritten Haushaltsfolgejahres  |
|-----|---|--|--|--|--|---|---|---|
|     |   |  | 2021   | 2022   | 2023   | 2024  | 2025  | 2026  |
|     |   |  | in €   | in €   | in €   | in €  | in €  | in €  |
|     |   |  | 1  | 2  | 3  | 4   | 5   | 6   |
| 2.  | +   | Zuwendungen, allgemeine Umlagen und sonstige Transfererträge<br>41510000 Erträge aus der Auflösung von Sonderposten aus Zuwendungen  | 0,00<br>0,00   | 2.700<br>2.700   | 2.700<br>2.700   | 2.700<br>2.700  | 2.700<br>2.700  | 2.700<br>2.700  |
| 5.  | +   | Privatrechtliche Leistungsentgelte<br>44110000 Mieten und Pachten, Erbbauzinsen<br>44190000 Sonstige Privatrechtliche Leistungsentgelte  | 76,32<br>25,00<br>51,32  | 100<br>100<br>0  | 100<br>100<br>0  | 100<br>100<br>0   | 100<br>100<br>0   | 100<br>100<br>0   |
| 11. | =   | <b>Summe der ordentlichen Erträge (Summe der Nummern 1 bis 10)</b>   | <b>76,32</b>   | <b>2.800</b>   | <b>2.800</b>   | <b>2.800</b>  | <b>2.800</b>  | <b>2.800</b>  |
| 12. | -   | Personalaufwendungen<br>50190000 Aufwendungen für ehrenamtlich Tätige - Sonstige (ehrenamtlich Tätige der Feuerwehr, berufene Bürger in Ausschüssen, u.a.)<br>Wehrleiter 1.428 €<br>Stellvertreter 714 €<br>Gerätewart 714 €<br>Jugendwart 714 €<br>50221000 Dienstbezüge AN<br>50320000 Beiträge zur Versorgungskasse AN<br>50420000 Beiträge zur gesetzlichen SV AN  | 4.557,05<br>3.570,00<br><br><br><br>732,14<br>27,09<br>227,82  | 5.300<br>3.600<br><br><br><br>1.200<br>100<br>400  | 3.600<br>3.600<br><br><br><br>0<br>0<br>0  | 3.600<br>3.600<br><br><br><br>0<br>0<br>0   | 3.600<br>3.600<br><br><br><br>0<br>0<br>0   | 3.600<br>3.600<br><br><br><br>0<br>0<br>0   |
| 14. | -   | Aufwendungen für Sach- und Dienstleistungen<br>52240000 Aufwendungen für Heizung allg.<br>52260000 Aufwendungen für Strom<br>52270000 Aufwendungen für Wasser<br>52311000 Unterhaltung der Grundstücke<br><br>Sockel 33,0<br><br>Außenanlagen 6,5 allg. 0,8<br><br>52312000 Unterhaltung Löschteiche<br>Reinigung Zisterne Kleeth Bahnhof<br>52320000 Bewirtschaftung der Grundstücke, Außenanlagen, Gebäude und Gebäudeeinrichtungen<br>52350000 Fahrzeugunterhaltung<br>52370000 Unterhaltung der Betriebs- und Geschäftsausstattung<br>52380000 Geringwertigen Geräte, Ausrüstungs- und sonstige Gebrauchsgegenstände | 9.825,36<br>0,00<br>5.897,35<br>474,85<br>480,51<br><br><br><br>0,00<br>330,82<br>1.035,27<br>789,55<br>817,01 | 62.200<br>2.000<br>6.500<br>600<br>35.800<br><br><br><br>5.000<br>7.200<br>2.600<br>1.000<br>1.500 | 58.100<br>3.000<br>4.000<br>600<br>40.300<br><br><br><br>5.000<br>700<br>2.000<br>1.000<br>1.500 | 13.100<br>3.000<br>4.000<br>500<br>500<br><br><br><br>1.000<br>700<br>2.500<br>400<br>500 | 13.100<br>3.000<br>4.000<br>500<br>500<br><br><br><br>1.000<br>700<br>2.500<br>400<br>500 | 13.100<br>3.000<br>4.000<br>500<br>500<br><br><br><br>1.000<br>700<br>2.500<br>400<br>500 |
| 15. | -   | Abschreibungen auf immaterielle Vermögensgegenstände des Anlagevermögens und auf Sachanlagen sowie auf aktivierte Aufwendungen für die Inangasetzung und Erweiterung der Verwaltung<br>53490000 Abschreibungen auf bebaute Grundstücke und grundstücksgleiche Rechte mit sonstigen Gebäuden<br>53810000 Abschreibungen auf Fahrzeuge   | 0,00<br>0,00<br>0,00   | 8.500<br>3.100<br>3.600  | 8.800<br>3.400<br>3.600  | 8.800<br>3.400<br>3.600   | 8.800<br>3.400<br>3.600   | 8.800<br>3.400<br>3.600   |



# Teilergebnishaushalt 2023

Gemeinde: 09 Gemeinde Knorrendorf

Seite : 11  
 Datum: 30.03.2023  
 Uhrzeit: 13:14:45

Hauptproduktbereich 1 Zentrale Verwaltung  
 Produktbereich 12 Sicherheit und Ordnung  
 Produktgruppe 126 Brandschutz  
 Produkt 12605 Freiwillige Feuerwehr

| Nr. | Ertrags- und Aufwandsarten<br>(gemäß § 4 Absatz 10 GemHVO-Doppik)  | Ergebnisse des Haushaltsvorvorjahres | Ansätze des Haushaltsvorjahres einschl. Nachträge | Ansatz des Haushaltsjahres | Planungsdaten des Haushaltsfolgejahres | Planungsdaten des zweiten Haushaltsfolgejahres | Planungsdaten des dritten Haushaltsfolgejahres |
|-----|--|--------------------------------------|---|----------------------------|--|--|--|
|     |  | 2021                                 | 2022  | 2023                       | 2024                                   | 2025   | 2026   |
|     |  | in €                                 | in €  | in €                       | in €                                   | in €   | in €   |
|     |  | 1                                    | 2   | 3                          | 4                                      | 5  | 6  |
|     | 53820000 Abschreibungen auf Maschinen und technische Anlagen   | 0,00                                 | 700   | 700                        | 700                                    | 700  | 700  |
|     | 53850000 Abschreibungen auf Betriebs- und Geschäftsausstattung   | 0,00                                 | 500   | 500                        | 500                                    | 500  | 500  |
|     | 53851000 Abschreibungen auf Betriebsvorrichtungen der Betriebs- und Geschäftsausstattung   | 0,00                                 | 600   | 600                        | 600                                    | 600  | 600  |
| 17. | - Zuwendungen, Umlagen und sonstige Transferaufwendungen   | 0,00                                 | 1.000   | 0                          | 0                                      | 0  | 0  |
|     | 54149000 Zuschuss Feuerwehr  | 0,00                                 | 1.000   | 0                          | 0                                      | 0  | 0  |
| 20. | - Sonstige laufende Aufwendungen   | 4.794,13                             | 4.800   | 6.100                      | 5.000                                  | 5.000  | 5.000  |
|     | 56120000 Aufwand für Aus- und Fortbildung  | 0,00                                 | 400   | 400                        | 400                                    | 400  | 400  |
|     | 56131000 Fahrkostenerstattungen  | 0,00                                 | 100   | 100                        | 100                                    | 100  | 100  |
|     | 56150000 Aufwand für Dienst- und Schutzbekleidung  | 1.986,41                             | 500   | 1.800                      | 800                                    | 800  | 800  |
|     | 56190000 Sonstige Personalnebenaufwendungen  | 406,46                               | 600   | 600                        | 500                                    | 500  | 500  |
|     | Untersuchung G26.3   |                                      |   |                            |  |  |  |
|     | 56210000 Miete und Pachten   | 269,06                               | 300   | 300                        | 300                                    | 300  | 300  |
|     | 56320000 Fachliteratur   | 59,00                                | 100   | 100                        | 100                                    | 100  | 100  |
|     | 56340000 Geschäftsaufwendungen - Telefon, Datenübertragungskosten  | 373,56                               | 800   | 800                        | 800                                    | 800  | 800  |
|     | 56411000 Gebäudeversicherungen   | 222,95                               | 300   | 300                        | 300                                    | 300  | 300  |
|     | 56414000 Unfallversicherungen  | 1.298,05                             | 1.500   | 1.500                      | 1.500                                  | 1.500  | 1.500  |
|     | 56420000 Beiträge an Verbände und Vereine Kreisfeuerwehr   | 178,64                               | 200   | 200                        | 200                                    | 200  | 200  |
| 21. | = Summe der ordentlichen Aufwendungen (Summe der Nummern 12 bis 20)  | 19.176,54                            | 81.800  | 76.600                     | 30.500                                 | 30.500   | 30.500   |
| 22. | = Ordentliches Ergebnis (Saldo der Nummern 11 und 21)  | -19.100,22                           | -79.000   | -73.800                    | -27.700                                | -27.700  | -27.700  |
| 25. | = Jahresergebnis des Teilhaushaltes vor Verrechnung der internen Leistungsbeziehungen und vor Veränderung der Rücklagen (Nummer 22 zuzüglich Nummer 23 abzüglich Nummer 24)  | -19.100,22                           | -79.000   | -73.800                    | -27.700                                | -27.700  | -27.700  |
| 28. | = Jahresergebnis des Teilhaushaltes nach Verrechnung der internen Leistungsbeziehungen und vor Veränderung der Rücklagen (Nummer 25 zuzüglich Nummer 26 abzüglich Nummer 27) | -19.100,22                           | -79.000   | -73.800                    | -27.700                                | -27.700  | -27.700  |



# Teilergebnishaushalt 2023

Gemeinde: 09 Gemeinde Knorrendorf

Seite : 12  
Datum: 30.03.2023  
Uhrzeit: 13:14:45

Hauptproduktbereich 2 Schule und Kultur  
Produktbereich 21 Grundschulen, Regionale Schulen, Gymnasien, Gesamtschulen  
Produktgruppe 211 Grundschulen (§ 11 Abs. 2 Nr.1a) SchulG M-V)  
Produkt 21102 Schulkostenbeiträge - Grundschüler

| Nr. | Ertrags- und Aufwandsarten<br>(gemäß § 4 Absatz 10 GemHVO-Doppik) |   | Ergebnisse des Haushaltsvorjahres   | Ansätze des Haushaltsvorjahres einschl. Nachträge | Ansatz des Haushaltsjahres | Planungsdaten des Haushaltsfolgejahres | Planungsdaten des zweiten Haushaltsfolgejahres | Planungsdaten des dritten Haushaltsfolgejahres |
|-----|---|---|-------------------------------------|---|----------------------------|--|--|--|
|     |   |   | 2021                                | 2022  | 2023                       | 2024                                   | 2025   | 2026   |
|     |   |   | in €                                | in €  | in €                       | in €                                   | in €   | in €   |
|     |   |   | 1                                   | 2   | 3                          | 4                                      | 5  | 6  |
| 14. | -   | Aufwendungen für Sach- und Dienstleistungen<br>52543000 <i>Kostenerstattungen an Gemeinden</i><br>52559000 <i>Kostenerstattungen an sonstige Schulträger</i>                      | 41.880,31<br>27.685,99<br>14.194,32 | 47.000<br>30.000<br>17.000                        | 49.000<br>32.000<br>17.000 | 43.000<br>28.000<br>15.000             | 43.000<br>28.000<br>15.000                     | 43.000<br>28.000<br>15.000                     |
| 21. | =   | <b>Summe der ordentlichen Aufwendungen (Summe der Nummern 12 bis 20)</b>  | <b>41.880,31</b>                    | <b>47.000</b>                                     | <b>49.000</b>              | <b>43.000</b>                          | <b>43.000</b>                                  | <b>43.000</b>                                  |
| 22. | =   | <b>Ordentliches Ergebnis (Saldo der Nummern 11 und 21)</b>  | <b>-41.880,31</b>                   | <b>-47.000</b>                                    | <b>-49.000</b>             | <b>-43.000</b>                         | <b>-43.000</b>                                 | <b>-43.000</b>                                 |
| 25. | =   | <b>Jahresergebnis des Teilhaushaltes vor Verrechnung der internen Leistungsbeziehungen und vor Veränderung der Rücklagen (Nummer 22 zuzüglich Nummer 23 abzüglich Nummer 24)</b>  | <b>-41.880,31</b>                   | <b>-47.000</b>                                    | <b>-49.000</b>             | <b>-43.000</b>                         | <b>-43.000</b>                                 | <b>-43.000</b>                                 |
| 28. | =   | <b>Jahresergebnis des Teilhaushaltes nach Verrechnung der internen Leistungsbeziehungen und vor Veränderung der Rücklagen (Nummer 25 zuzüglich Nummer 26 abzüglich Nummer 27)</b> | <b>-41.880,31</b>                   | <b>-47.000</b>                                    | <b>-49.000</b>             | <b>-43.000</b>                         | <b>-43.000</b>                                 | <b>-43.000</b>                                 |



# Teilergebnishaushalt 2023

Gemeinde: 09 Gemeinde Knorrendorf

Seite : 13  
 Datum: 30.03.2023  
 Uhrzeit: 13:14:45

Hauptproduktbereich 2 Schule und Kultur  
 Produktbereich 21 Grundschulen, Regionale Schulen, Gymnasien, Gesamtschulen  
 Produktgruppe 215 Regionale Schulen (§ 11 Abs. 2 Nr.1b) SchulG M-V  
 Produkt 21502 Schulkostenbeiträge - Regionalschüler

| Nr. | Ertrags- und Aufwandsarten<br>(gemäß § 4 Absatz 10 GemHVO-Doppik) |   | Ergebnisse des Haushaltsvorjahres  | Ansätze des Haushaltsvorjahres einschl. Nachträge | Ansatz des Haushaltsjahres | Planungsdaten des Haushaltsfolgejahres | Planungsdaten des zweiten Haushaltsfolgejahres | Planungsdaten des dritten Haushaltsfolgejahres |
|-----|---|---|------------------------------------|---|----------------------------|--|--|--|
|     |   |   | 2021                               | 2022  | 2023                       | 2024                                   | 2025   | 2026   |
|     |   |   | in €                               | in €  | in €                       | in €                                   | in €   | in €   |
|     |   |   | 1                                  | 2   | 3                          | 4                                      | 5  | 6  |
| 14. | -   | Aufwendungen für Sach- und Dienstleistungen<br>52543000 <i>Kostenerstattungen an Gemeinden</i><br>52559000 <i>Kostenerstattungen an sonstige Schulträger</i><br>4 <i>Schüler JuS Rosenow</i><br>+ <i>Reserve NZ</i> | 20.907,49<br>12.820,11<br>8.087,38 | 28.000<br>17.000<br>11.000                        | 22.000<br>17.000<br>5.000  | 25.000<br>19.000<br>6.000              | 25.000<br>19.000<br>6.000                      | 25.000<br>19.000<br>6.000                      |
| 21. | =   | <b>Summe der ordentlichen Aufwendungen (Summe der Nummern 12 bis 20)</b>  | <b>20.907,49</b>                   | <b>28.000</b>                                     | <b>22.000</b>              | <b>25.000</b>                          | <b>25.000</b>                                  | <b>25.000</b>                                  |
| 22. | =   | <b>Ordentliches Ergebnis (Saldo der Nummern 11 und 21)</b>  | <b>-20.907,49</b>                  | <b>-28.000</b>                                    | <b>-22.000</b>             | <b>-25.000</b>                         | <b>-25.000</b>                                 | <b>-25.000</b>                                 |
| 25. | =   | <b>Jahresergebnis des Teilhaushaltes vor Verrechnung der internen Leistungsbeziehungen und vor Veränderung der Rücklagen (Nummer 22 zuzüglich Nummer 23 abzüglich Nummer 24)</b>                                    | <b>-20.907,49</b>                  | <b>-28.000</b>                                    | <b>-22.000</b>             | <b>-25.000</b>                         | <b>-25.000</b>                                 | <b>-25.000</b>                                 |
| 28. | =   | <b>Jahresergebnis des Teilhaushaltes nach Verrechnung der internen Leistungsbeziehungen und vor Veränderung der Rücklagen (Nummer 25 zuzüglich Nummer 26 abzüglich Nummer 27)</b>                                   | <b>-20.907,49</b>                  | <b>-28.000</b>                                    | <b>-22.000</b>             | <b>-25.000</b>                         | <b>-25.000</b>                                 | <b>-25.000</b>                                 |



# Teilergebnishaushalt 2023

Gemeinde: 09 Gemeinde Knorrendorf

Seite : 14  
 Datum: 30.03.2023  
 Uhrzeit: 13:14:45

Hauptproduktbereich 2 Schule und Kultur  
 Produktbereich 28 Heimat- und sonstige Kulturpflege  
 Produktgruppe 281 Heimat- und sonstige Kulturpflege  
 Produkt 28100 Heimat- und sonstige Kulturpflege

| Nr. | Ertrags- und Aufwandsarten<br>(gemäß § 4 Absatz 10 GemHVO-Doppik) |   | Ergebnisse des Haushaltsvorjahres | Ansätze des Haushaltsvorjahres einschl. Nachträge | Ansatz des Haushaltsjahres | Planungsdaten des Haushaltsfolgejahres | Planungsdaten des zweiten Haushaltsfolgejahres | Planungsdaten des dritten Haushaltsfolgejahres |
|-----|---|---|-----------------------------------|---|----------------------------|--|--|--|
|     |   |   | 2021                              | 2022  | 2023                       | 2024                                   | 2025   | 2026   |
|     |   |   | in €                              | in €  | in €                       | in €                                   | in €   | in €   |
|     |   |   | 1                                 | 2   | 3                          | 4                                      | 5  | 6  |
| 2.  | +   | Zuwendungen, allgemeine Umlagen und sonstige Transfererträge<br>41443000 Zuweisungen und Zuschüsse für laufende Zwecke von Gemeinden und Gemeindeverbänden<br>41459000 Zuweisungen und Zuschüsse für laufende Zwecke vom sonstigen privaten Bereich | 4.333,40<br>1.500,00<br>2.833,40  | 0<br>0<br>0                                       | 0<br>0<br>0                | 0<br>0<br>0                            | 0<br>0<br>0                                    | 0<br>0<br>0                                    |
| 5.  | +   | Privatrechtliche Leistungsentgelte<br>44190000 Sonstige privatrechtliche Leistungsentgelte  | 998,34<br>998,34                  | 0<br>0  | 0<br>0                     | 0<br>0                                 | 0<br>0   | 0<br>0   |
| 11. | =   | <b>Summe der ordentlichen Erträge (Summe der Nummern 1 bis 10)</b>  | <b>5.331,74</b>                   | <b>0</b>  | <b>0</b>                   | <b>0</b>                               | <b>0</b>                                       | <b>0</b>                                       |
| 17. | -   | Zuwendungen, Umlagen und sonstige Transferaufwendungen<br>54159000 Theater Kastorf<br>54190000 Zuweisungen und Zuschüsse für laufende Zwecke an Sonstige<br>Kamevalsverein 500 €  | 611,34<br>111,34<br>500,00        | 500<br>0<br>500                                   | 1.000<br>500<br>500        | 1.000<br>500<br>500                    | 1.000<br>500<br>500                            | 1.000<br>500<br>500                            |
| 20. | -   | Sonstige laufenden Aufwendungen<br>56390000 sonstige Geschäftsaufwendungen  | 6.626,78<br>6.626,78              | 1.500<br>1.500                                    | 1.500<br>1.500             | 1.000<br>1.000                         | 1.000<br>1.000                                 | 1.000<br>1.000                                 |
| 21. | =   | <b>Summe der ordentlichen Aufwendungen (Summe der Nummern 12 bis 20)</b>  | <b>7.238,12</b>                   | <b>2.000</b>                                      | <b>2.500</b>               | <b>2.000</b>                           | <b>2.000</b>                                   | <b>2.000</b>                                   |
| 22. | =   | <b>Ordentliches Ergebnis (Saldo der Nummern 11 und 21)</b>  | <b>-1.906,38</b>                  | <b>-2.000</b>                                     | <b>-2.500</b>              | <b>-2.000</b>                          | <b>-2.000</b>                                  | <b>-2.000</b>                                  |
| 25. | =   | <b>Jahresergebnis des Teilhaushaltes vor Verrechnung der internen Leistungsbeziehungen und vor Veränderung der Rücklagen (Nummer 22 zuzüglich Nummer 23 abzüglich Nummer 24)</b>  | <b>-1.906,38</b>                  | <b>-2.000</b>                                     | <b>-2.500</b>              | <b>-2.000</b>                          | <b>-2.000</b>                                  | <b>-2.000</b>                                  |
| 28. | =   | <b>Jahresergebnis des Teilhaushaltes nach Verrechnung der internen Leistungsbeziehungen und vor Veränderung der Rücklagen (Nummer 25 zuzüglich Nummer 26 abzüglich Nummer 27)</b>   | <b>-1.906,38</b>                  | <b>-2.000</b>                                     | <b>-2.500</b>              | <b>-2.000</b>                          | <b>-2.000</b>                                  | <b>-2.000</b>                                  |



# Teilergebnishaushalt 2023

Gemeinde: 09 Gemeinde Knorrendorf

Seite : 15

Datum: 30.03.2023

Uhrzeit: 13:14:45

Hauptproduktbereich 2 Schule und Kultur  
 Produktbereich 28 Heimat- und sonstige Kulturpflege  
 Produktgruppe 281 Heimat- und sonstige Kulturpflege  
 Produkt 28101 Seniorenbetreuung

| Nr. | Ertrags- und Aufwandsarten<br>(gemäß § 4 Absatz 10 GemHVO-Doppik) |  | Ergebnisse des Haushaltsvorjahres | Ansätze des Haushaltsvorjahres einschl. Nachträge | Ansatz des Haushaltsjahres | Planungsdaten des Haushaltsfolgejahres | Planungsdaten des zweiten Haushaltsfolgejahres | Planungsdaten des dritten Haushaltsfolgejahres |
|-----|---|--|-----------------------------------|---|----------------------------|--|--|--|
|     |   |  | 2021                              | 2022  | 2023                       | 2024                                   | 2025   | 2026   |
|     |   |  | in €                              | in €  | in €                       | in €                                   | in €   | in €   |
|     |   |  | 1                                 | 2   | 3                          | 4                                      | 5  | 6  |
| 11. | =   | Summe der ordentlichen Erträge (Summe der Nummern 1 bis 10)  | 0,00                              | 0   | 0                          | 0                                      | 0  | 0  |
| 20. | -   | Sonstige laufende Aufwendungen   | 844,50                            | 1.000   | 800                        | 800                                    | 800  | 800  |
|     |   | 56390000 Sonstige Geschäftsaufwendungen  | 450,00                            | 500   | 300                        | 400                                    | 400  | 400  |
|     |   | 56930000 Repräsentationen  | 394,50                            | 500   | 500                        | 400                                    | 400  | 400  |
| 21. | =   | Summe der ordentlichen Aufwendungen (Summe der Nummern 12 bis 20)  | 844,50                            | 1.000   | 800                        | 800                                    | 800  | 800  |
| 22. | =   | Ordentliches Ergebnis (Saldo der Nummern 11 und 21)  | -844,50                           | -1.000  | -800                       | -800                                   | -800   | -800   |
| 25. | =   | Jahresergebnis des Teilhaushaltes vor Verrechnung der internen Leistungsbeziehungen und vor Veränderung der Rücklagen (Nummer 22 zuzüglich Nummer 23 abzüglich Nummer 24)  | -844,50                           | -1.000  | -800                       | -800                                   | -800   | -800   |
| 28. | =   | Jahresergebnis des Teilhaushaltes nach Verrechnung der internen Leistungsbeziehungen und vor Veränderung der Rücklagen (Nummer 25 zuzüglich Nummer 26 abzüglich Nummer 27) | -844,50                           | -1.000  | -800                       | -800                                   | -800   | -800   |



# Teilergebnishaushalt 2023

Gemeinde: 09 Gemeinde Knorrendorf

Seite : 16  
 Datum: 30.03.2023  
 Uhrzeit: 13:14:45

Hauptproduktbereich 3 Soziales und Jugend  
 Produktbereich 36 Kinder-, Jugend- und Familienhilfe  
 Produktgruppe 361 Förderung von Kindern in Tageseinrichtungen und in Tagespflege  
 Produkt 36100 Förderung von Kindern in Tageseinrichtungen und in Tagespflege

| Nr. | Ertrags- und Aufwandsarten<br>(gemäß § 4 Absatz 10 GemHVO-Doppik) |  | Ergebnisse des Haushaltsvorjahres | Ansätze des Haushaltsvorjahres einschl. Nachträge | Ansatz des Haushaltsjahres | Planungsdaten des Haushaltsfolgejahres | Planungsdaten des zweiten Haushaltsfolgejahres | Planungsdaten des dritten Haushaltsfolgejahres |
|-----|---|--|-----------------------------------|---|----------------------------|--|--|--|
|     |   |  | 2021                              | 2022  | 2023                       | 2024                                   | 2025   | 2026   |
|     |   |  | in €                              | in €  | in €                       | in €                                   | in €   | in €   |
|     |   |  | 1                                 | 2   | 3                          | 4                                      | 5  | 6  |
| 11. | =   | Summe der ordentlichen Erträge (Summe der Nummern 1 bis 10)  | 0,00                              | 0   | 0                          | 0                                      | 0  | 0  |
| 17. | -   | Zuwendungen, Umlagen und sonstige Transferaufwendungen<br><i>54143000 Finanzielle Beteiligung der Gemeinden</i><br><i>Kita Mölln</i><br><i>Kita Amt Treptow</i>            | 54.840,84<br>54.840,84            | 60.000<br>60.000                                  | 58.000<br>58.000           | 60.000<br>60.000                       | 60.000<br>60.000                               | 60.000<br>60.000                               |
| 21. | =   | Summe der ordentlichen Aufwendungen (Summe der Nummern 12 bis 20)  | 54.840,84                         | 60.000  | 58.000                     | 60.000                                 | 60.000   | 60.000   |
| 22. | =   | Ordentliches Ergebnis (Saldo der Nummern 11 und 21)  | -54.840,84                        | -60.000   | -58.000                    | -60.000                                | -60.000  | -60.000  |
| 25. | =   | Jahresergebnis des Teilhaushaltes vor Verrechnung der internen Leistungsbeziehungen und vor Veränderung der Rücklagen (Nummer 22 zuzüglich Nummer 23 abzüglich Nummer 24)  | -54.840,84                        | -60.000   | -58.000                    | -60.000                                | -60.000  | -60.000  |
| 28. | =   | Jahresergebnis des Teilhaushaltes nach Verrechnung der internen Leistungsbeziehungen und vor Veränderung der Rücklagen (Nummer 25 zuzüglich Nummer 26 abzüglich Nummer 27) | -54.840,84                        | -60.000   | -58.000                    | -60.000                                | -60.000  | -60.000  |



# Teilergebnishaushalt 2023

Gemeinde: 09 Gemeinde Knorrendorf

Seite : 17

Datum: 30.03.2023

Uhrzeit: 13:14:45

Hauptproduktbereich 3 Soziales und Jugend  
Produktbereich 36 Kinder-, Jugend- und Familienhilfe  
Produktgruppe 362 Jugendarbeit  
Produkt 36200 Jugendarbeit

| Nr. | Ertrags- und Aufwandsarten<br>(gemäß § 4 Absatz 10 GemHVO-Doppik) |   | Ergebnisse<br>des<br>Haushalts-<br>vorvorjahres | Ansätze des<br>Haushalts-<br>vorjahres<br>einschl.<br>Nachträge | Ansatz des<br>Haushalts-<br>jahres | Planungs-<br>daten des<br>Haushalts-<br>folgejahres | Planungs-<br>daten des<br>zweiten<br>Haushalts-<br>folgejahres | Planungs-<br>daten des<br>dritten<br>Haushalts-<br>folgejahres |
|-----|---|---|---|---|------------------------------------|---|--|--|
|     |   |   | 2021  | 2022  | 2023                               | 2024  | 2025   | 2026   |
|     |   |   | in €  | in €  | in €                               | in €  | in €   | in €   |
|     |   |   | 1   | 2   | 3                                  | 4   | 5  | 6  |
| 20. | -   | Sonstige laufenden Aufwendungen<br><i>56390000 sonstige Geschäftsaufwendungen</i>   | 400,00<br><i>400,00</i>                         | 400<br><i>400</i>   | 400<br><i>400</i>                  | 400<br><i>400</i>                                   | 400<br><i>400</i>  | 400<br><i>400</i>  |
| 21. | =   | <b>Summe der ordentlichen Aufwendungen (Summe der Nummern 12 bis 20)</b>  | <b>400,00</b>                                   | <b>400</b>  | <b>400</b>                         | <b>400</b>  | <b>400</b>   | <b>400</b>   |
| 22. | =   | <b>Ordentliches Ergebnis (Saldo der Nummern 11 und 21)</b>  | <b>-400,00</b>                                  | <b>-400</b>   | <b>-400</b>                        | <b>-400</b>   | <b>-400</b>  | <b>-400</b>  |
| 25. | =   | <b>Jahresergebnis des Teilhaushaltes vor Verrechnung der internen Leistungsbeziehungen und vor Veränderung der Rücklagen (Nummer 22 zuzüglich Nummer 23 abzüglich Nummer 24)</b>  | <b>-400,00</b>                                  | <b>-400</b>   | <b>-400</b>                        | <b>-400</b>   | <b>-400</b>  | <b>-400</b>  |
| 28. | =   | <b>Jahresergebnis des Teilhaushaltes nach Verrechnung der internen Leistungsbeziehungen und vor Veränderung der Rücklagen (Nummer 25 zuzüglich Nummer 26 abzüglich Nummer 27)</b> | <b>-400,00</b>                                  | <b>-400</b>   | <b>-400</b>                        | <b>-400</b>   | <b>-400</b>  | <b>-400</b>  |



# Teilergebnishaushalt 2023

Gemeinde: 09 Gemeinde Knorrendorf

Seite : 18  
 Datum: 30.03.2023  
 Uhrzeit: 13:14:45

Hauptproduktbereich 3 Soziales und Jugend  
 Produktbereich 36 Kinder-, Jugend- und Familienhilfe  
 Produktgruppe 366 Einrichtungen der Kinder- und Jugendarbeit  
 Produkt 36602 Spielplätze

| Nr. | Ertrags- und Aufwandsarten<br>(gemäß § 4 Absatz 10 GemHVO-Doppik) |   | Ergebnisse des Haushaltsvorjahres | Ansätze des Haushaltsvorjahres einschl. Nachträge | Ansatz des Haushaltsjahres | Planungsdaten des Haushaltsfolgejahres | Planungsdaten des zweiten Haushaltsfolgejahres | Planungsdaten des dritten Haushaltsfolgejahres |
|-----|---|---|-----------------------------------|---|----------------------------|--|--|--|
|     |   |   | 2021                              | 2022  | 2023                       | 2024                                   | 2025   | 2026   |
|     |   |   | in €                              | in €  | in €                       | in €                                   | in €   | in €   |
|     |   |   | 1                                 | 2   | 3                          | 4                                      | 5  | 6  |
| 11. | =   | <b>Summe der ordentlichen Erträge (Summe der Nummern 1 bis 10)</b>  | 0,00                              | 0   | 0                          | 0                                      | 0  | 0  |
| 14. | -   | Aufwendungen für Sach- und Dienstleistungen   | 1.882,50                          | 2.000   | 1.600                      | 800                                    | 800  | 800  |
|     |   | 52312000 <i>Unterhaltung der Außenanlagen</i>   | 842,14                            | 600   | 500                        | 200                                    | 200  | 200  |
|     |   | 52370000 <i>Unterhaltung der Betriebs- und Geschäftsausstattung</i>   | 1.040,36                          | 1.100   | 700                        | 500                                    | 500  | 500  |
|     |   | 52380000 <i>Geringwertige Geräte, Ausstattungs-, Ausrüstungs- und sonstige Gebrauchsgegenstände</i>   | 0,00                              | 300   | 400                        | 100                                    | 100  | 100  |
| 15. | -   | Abschreibungen auf immaterielle Vermögensgegenstände des Anlagevermögens und auf Sachanlagen sowie auf aktivierte Aufwendungen für die Ingangsetzung und Erweiterung der Verwaltung | 0,00                              | 400   | 400                        | 400                                    | 400  | 400  |
|     |   | 53820000 <i>Abschreibungen auf Maschinen und technische Anlagen</i>   | 0,00                              | 300   | 300                        | 300                                    | 300  | 300  |
|     |   | 53830000 <i>Abschreibungen auf Betriebsvorrichtungen</i>  | 0,00                              | 100   | 100                        | 100                                    | 100  | 100  |
| 21. | =   | <b>Summe der ordentlichen Aufwendungen (Summe der Nummern 12 bis 20)</b>  | 1.882,50                          | 2.400   | 2.000                      | 1.200                                  | 1.200  | 1.200  |
| 22. | =   | <b>Ordentliches Ergebnis (Saldo der Nummern 11 und 21)</b>  | -1.882,50                         | -2.400  | -2.000                     | -1.200                                 | -1.200   | -1.200   |
| 25. | =   | <b>Jahresergebnis des Teilhaushaltes vor Verrechnung der internen Leistungsbeziehungen und vor Veränderung der Rücklagen (Nummer 22 zuzüglich Nummer 23 abzüglich Nummer 24)</b>    | -1.882,50                         | -2.400  | -2.000                     | -1.200                                 | -1.200   | -1.200   |
| 28. | =   | <b>Jahresergebnis des Teilhaushaltes nach Verrechnung der internen Leistungsbeziehungen und vor Veränderung der Rücklagen (Nummer 25 zuzüglich Nummer 26 abzüglich Nummer 27)</b>   | -1.882,50                         | -2.400  | -2.000                     | -1.200                                 | -1.200   | -1.200   |



# Teilergebnishaushalt 2023

Gemeinde: 09 Gemeinde Knorrendorf

Seite : 19  
 Datum: 30.03.2023  
 Uhrzeit: 13:14:45

Hauptproduktbereich 4 Gesundheit und Sport  
 Produktbereich 42 Sportförderung  
 Produktgruppe 421 Förderung des Sports  
 Produkt 42100 Förderung des Sports

| Nr. | Ertrags- und Aufwandsarten<br>(gemäß § 4 Absatz 10 GemHVO-Doppik) |  | Ergebnisse des Haushaltsvorjahres | Ansätze des Haushaltsvorjahres einschl. Nachträge | Ansatz des Haushaltsjahres | Planungsdaten des Haushaltsfolgejahres | Planungsdaten des zweiten Haushaltsfolgejahres | Planungsdaten des dritten Haushaltsfolgejahres |
|-----|---|--|-----------------------------------|---|----------------------------|--|--|--|
|     |   |  | 2021                              | 2022  | 2023                       | 2024                                   | 2025   | 2026   |
|     |   |  | in €                              | in €  | in €                       | in €                                   | in €   | in €   |
|     |   |  | 1                                 | 2   | 3                          | 4                                      | 5  | 6  |
| 17. | -   | Zuwendungen, Umlagen und sonstige Transferaufwendungen<br>54190000 Zuweisungen und Zuschüsse für laufende Zwecke<br>an Sonstige<br>Angelverein                             | 0,00<br>0,00                      | 100<br>100  | 0<br>0                     | 0<br>0                                 | 0<br>0   | 0<br>0   |
| 21. | =   | Summe der ordentlichen Aufwendungen (Summe der Nummern 12 bis 20)  | 0,00                              | 100   | 0                          | 0                                      | 0  | 0  |
| 22. | =   | Ordentliches Ergebnis (Saldo der Nummern 11 und 21)  | 0,00                              | -100  | 0                          | 0                                      | 0  | 0  |
| 25. | =   | Jahresergebnis des Teilhaushaltes vor Verrechnung der internen Leistungsbeziehungen und vor Veränderung der Rücklagen (Nummer 22 zuzüglich Nummer 23 abzüglich Nummer 24)  | 0,00                              | -100  | 0                          | 0                                      | 0  | 0  |
| 28. | =   | Jahresergebnis des Teilhaushaltes nach Verrechnung der internen Leistungsbeziehungen und vor Veränderung der Rücklagen (Nummer 25 zuzüglich Nummer 26 abzüglich Nummer 27) | 0,00                              | -100  | 0                          | 0                                      | 0  | 0  |



# Teilergebnishaushalt 2023

Gemeinde: 09 Gemeinde Knorrendorf

Seite : 20  
 Datum: 30.03.2023  
 Uhrzeit: 13:14:45

Hauptproduktbereich 5 Gestaltung Umwelt  
 Produktbereich 51 Räumliche Planung und Entwicklung  
 Produktgruppe 511 Räumliche Planungs- und Entwicklungsmaßnahmen  
 Produkt 51100 Räumliche Planungs- und Entwicklungsarbeiten

| Nr. |   | Ertrags- und Aufwandsarten<br>(gemäß § 4 Absatz 10 GemHVO-Doppik)   | Ergebnisse des Haushaltsvorjahres | Ansätze des Haushaltsvorjahres einschl. Nachträge | Ansatz des Haushaltsjahres | Planungsdaten des Haushaltsfolgejahres | Planungsdaten des zweiten Haushaltsfolgejahres | Planungsdaten des dritten Haushaltsfolgejahres |
|-----|---|---|-----------------------------------|---|----------------------------|--|--|--|
|     |   |   | 2021                              | 2022  | 2023                       | 2024                                   | 2025   | 2026   |
|     |   |   | in €                              | in €  | in €                       | in €                                   | in €   | in €   |
|     |   |   | 1                                 | 2   | 3                          | 4                                      | 5  | 6  |
| 11. | = | Summe der ordentlichen Erträge (Summe der Nummern 1 bis 10)   | 0,00                              | 0   | 0                          | 0                                      | 0  | 0  |
| 20. | - | Sonstige laufende Aufwendungen<br>56250000 Sachverständigen- und Gerichtskosten<br>KÄ Veränderungsnachweise 0,5<br>Sachverständigenkosten 0,5<br>Vermessung pauschal 2,0<br>Vermessung anteilig Kleeth Fl 1 FS 63/18 (Peter Kamphaus) 1,5<br>Vermessung Kastorf 4,0<br>Vermessung Radweg Knorrendorf 10,0<br>Grunderwerb und Notargeb. 1,3<br>BA allg.<br>sonstiges 0,2<br>Baumsachverständiger 5,0<br>Bauleitplanung/Satzungen 8,0 | 0,00                              | 11.200  | 31.500                     | 10.000                                 | 10.000   | 10.000   |
| 21. | = | Summe der ordentlichen Aufwendungen (Summe der Nummern 12 bis 20)   | 0,00                              | 11.200  | 31.500                     | 10.000                                 | 10.000   | 10.000   |
| 22. | = | Ordentliches Ergebnis (Saldo der Nummern 11 und 21)   | 0,00                              | -11.200   | -31.500                    | -10.000                                | -10.000  | -10.000  |
| 25. | = | Jahresergebnis des Teilhaushaltes vor Verrechnung der internen Leistungsbeziehungen und vor Veränderung der Rücklagen (Nummer 22 zuzüglich Nummer 23 abzüglich Nummer 24)   | 0,00                              | -11.200   | -31.500                    | -10.000                                | -10.000  | -10.000  |
| 28. | = | Jahresergebnis des Teilhaushaltes nach Verrechnung der internen Leistungsbeziehungen und vor Veränderung der Rücklagen (Nummer 25 zuzüglich Nummer 26 abzüglich Nummer 27)  | 0,00                              | -11.200   | -31.500                    | -10.000                                | -10.000  | -10.000  |



# Teilergebnishaushalt 2023

Gemeinde: 09 Gemeinde Knorrendorf

Seite : 21  
 Datum: 30.03.2023  
 Uhrzeit: 13:14:45

Hauptproduktbereich 5 Gestaltung Umwelt  
 Produktbereich 53 Ver- und Entsorgung  
 Produktgruppe 538 Abwasserbeseitigung  
 Produkt 53800 Abwasserbeseitigung

| Nr. | Ertrags- und Aufwandsarten<br>(gemäß § 4 Absatz 10 GemHVO-Doppik) |   | Ergebnisse des Haushaltsvorjahres | Ansätze des Haushaltsvorjahres einschl. Nachträge | Ansatz des Haushaltsjahres | Planungsdaten des Haushaltsfolgejahres | Planungsdaten des zweiten Haushaltsfolgejahres | Planungsdaten des dritten Haushaltsfolgejahres |
|-----|---|---|-----------------------------------|---|----------------------------|--|--|--|
|     |   |   | 2021                              | 2022  | 2023                       | 2024                                   | 2025   | 2026   |
|     |   |   | in €                              | in €  | in €                       | in €                                   | in €   | in €   |
|     |   |   | 1                                 | 2   | 3                          | 4                                      | 5  | 6  |
| 4.  | +   | Öffentlich-rechtliche Leistungsentgelte<br>43221000 Entgelte für die Abwasserbeseitigung und die Abwasserabgabe   | 107,40<br>107,40                  | 100<br>100  | 100<br>100                 | 100<br>100                             | 100<br>100                                     | 100<br>100                                     |
| 11. | =   | <b>Summe der ordentlichen Erträge (Summe der Nummern 1 bis 10)</b>  | <b>107,40</b>                     | <b>100</b>  | <b>100</b>                 | <b>100</b>                             | <b>100</b>                                     | <b>100</b>                                     |
| 14. | -   | Aufwendungen für Sach- und Dienstleistungen<br>52312000 Unterhaltung der Grundstücke<br>Leitung spülen 3,0<br>52543000 Kostenerstattungen an Gemeinden                            | 107,37<br>0,00<br>107,37          | 26.500<br>26.300<br>200                           | 3.200<br>3.000<br>200      | 700<br>500<br>200                      | 700<br>500<br>200                              | 700<br>500<br>200                              |
| 21. | =   | <b>Summe der ordentlichen Aufwendungen (Summe der Nummern 12 bis 20)</b>  | <b>107,37</b>                     | <b>26.500</b>                                     | <b>3.200</b>               | <b>700</b>                             | <b>700</b>                                     | <b>700</b>                                     |
| 22. | =   | <b>Ordentliches Ergebnis (Saldo der Nummern 11 und 21)</b>  | <b>0,03</b>                       | <b>-26.400</b>                                    | <b>-3.100</b>              | <b>-600</b>                            | <b>-600</b>                                    | <b>-600</b>                                    |
| 25. | =   | <b>Jahresergebnis des Teilhaushaltes vor Verrechnung der internen Leistungsbeziehungen und vor Veränderung der Rücklagen (Nummer 22 zuzüglich Nummer 23 abzüglich Nummer 24)</b>  | <b>0,03</b>                       | <b>-26.400</b>                                    | <b>-3.100</b>              | <b>-600</b>                            | <b>-600</b>                                    | <b>-600</b>                                    |
| 28. | =   | <b>Jahresergebnis des Teilhaushaltes nach Verrechnung der internen Leistungsbeziehungen und vor Veränderung der Rücklagen (Nummer 25 zuzüglich Nummer 26 abzüglich Nummer 27)</b> | <b>0,03</b>                       | <b>-26.400</b>                                    | <b>-3.100</b>              | <b>-600</b>                            | <b>-600</b>                                    | <b>-600</b>                                    |



# Teilergebnishaushalt 2023

Gemeinde: 09 Gemeinde Knorrendorf

Seite : 22  
 Datum: 30.03.2023  
 Uhrzeit: 13:14:45

Hauptproduktbereich 5 Gestaltung Umwelt  
 Produktbereich 54 Verkehrsflächen und -anlagen, ÖPVN  
 Produktgruppe 540 Konzessionsabgaben  
 Produkt 54000 Konzessionsabgaben

| Nr. | Ertrags- und Aufwandsarten<br>(gemäß § 4 Absatz 10 GemHVO-Doppik) |   | Ergebnisse<br>des<br>Haushalts-<br>vorvorjahres | Ansätze des<br>Haushalts-<br>vorjahres<br>einschl.<br>Nachträge | Ansatz des<br>Haushalts-<br>jahres | Planungs-<br>daten des<br>Haushalts-<br>folgejahres | Planungs-<br>daten des<br>zweiten<br>Haushalts-<br>folgejahres | Planungs-<br>daten des<br>dritten<br>Haushalts-<br>folgejahres |
|-----|---|---|---|---|------------------------------------|---|--|--|
|     |   |   | 2021  | 2022  | 2023                               | 2024  | 2025   | 2026   |
|     |   |   | in €  | in €  | in €                               | in €  | in €   | in €   |
|     |   |   | 1   | 2   | 3                                  | 4   | 5  | 6  |
| 10. | +   | Sonstige laufende Erträge<br><i>46250000 Erträge aus Konzessionsabgaben</i>   | 16.056,14<br><i>16.056,14</i>                   | 12.500<br><i>12.500</i>   | 12.500<br><i>12.500</i>            | 15.100<br><i>15.100</i>                             | 15.100<br><i>15.100</i>  | 15.100<br><i>15.100</i>  |
| 11. | =   | <b>Summe der ordentlichen Erträge (Summe der Nummern 1 bis 10)</b>  | <b>16.056,14</b>                                | <b>12.500</b>   | <b>12.500</b>                      | <b>15.100</b>                                       | <b>15.100</b>  | <b>15.100</b>  |
| 22. | =   | <b>Ordentliches Ergebnis (Saldo der Nummern 11 und 21)</b>  | <b>16.056,14</b>                                | <b>12.500</b>   | <b>12.500</b>                      | <b>15.100</b>                                       | <b>15.100</b>  | <b>15.100</b>  |
| 25. | =   | <b>Jahresergebnis des Teilhaushaltes vor Verrechnung der internen Leistungsbeziehungen und vor Veränderung der Rücklagen (Nummer 22 zuzüglich Nummer 23 abzüglich Nummer 24)</b>  | <b>16.056,14</b>                                | <b>12.500</b>   | <b>12.500</b>                      | <b>15.100</b>                                       | <b>15.100</b>  | <b>15.100</b>  |
| 28. | =   | <b>Jahresergebnis des Teilhaushaltes nach Verrechnung der internen Leistungsbeziehungen und vor Veränderung der Rücklagen (Nummer 25 zuzüglich Nummer 26 abzüglich Nummer 27)</b> | <b>16.056,14</b>                                | <b>12.500</b>   | <b>12.500</b>                      | <b>15.100</b>                                       | <b>15.100</b>  | <b>15.100</b>  |



# Teilergebnishaushalt 2023

Gemeinde: 09 Gemeinde Knorrendorf

Seite : 23  
 Datum: 30.03.2023  
 Uhrzeit: 13:14:45

Hauptproduktbereich 5 Gestaltung Umwelt  
 Produktbereich 54 Verkehrsflächen und -anlagen, ÖPVN  
 Produktgruppe 541 Gemeindestraßen  
 Produkt 54100 Gemeindestraßen

| Nr. | Ertrags- und Aufwandsarten<br>(gemäß § 4 Absatz 10 GemHVO-Doppik) |   | Ergebnisse des Haushaltsvorjahres | Ansätze des Haushaltsvorjahres einschl. Nachträge | Ansatz des Haushaltsjahres | Planungsdaten des Haushaltsfolgejahres | Planungsdaten des zweiten Haushaltsfolgejahres | Planungsdaten des dritten Haushaltsfolgejahres |
|-----|---|---|-----------------------------------|---|----------------------------|--|--|--|
|     |   |   | 2021                              | 2022  | 2023                       | 2024                                   | 2025   | 2026   |
|     |   |   | in €                              | in €  | in €                       | in €                                   | in €   | in €   |
|     |   |   | 1                                 | 2   | 3                          | 4                                      | 5  | 6  |
| 2.  | +   | Zuwendungen, allgemeine Umlagen und sonstige Transfererträge  | 0,00                              | 13.900  | 13.900                     | 13.900                                 | 13.900   | 13.900   |
|     |   | 41510000 Erträge aus der Auflösung von Sonderposten aus Zuwendungen   | 0,00                              | 12.900  | 12.900                     | 12.900                                 | 12.900   | 12.900   |
|     |   | 41590000 Erträge aus der Auflösung von sonstigen Sonderposten   | 0,00                              | 1.000   | 1.000                      | 1.000                                  | 1.000  | 1.000  |
| 5.  | +   | Privatrechtliche Leistungsentgelte  | 126,31                            | 0   | 0                          | 0                                      | 0  | 0  |
|     |   | 44190000 Sonstige privatrechtliche Leistungsentgelte  | 126,31                            | 0   | 0                          | 0                                      | 0  | 0  |
| 11. | =   | <b>Summe der ordentlichen Erträge (Summe der Nummern 1 bis 10)</b>  | <b>126,31</b>                     | <b>13.900</b>                                     | <b>13.900</b>              | <b>13.900</b>                          | <b>13.900</b>                                  | <b>13.900</b>                                  |
| 14. | -   | Aufwendungen für Sach- und Dienstleistungen   | 20.971,47                         | 59.500  | 62.700                     | 14.800                                 | 14.800   | 14.800   |
|     |   | 52260000 Aufwendungen für Strom   | 8.323,49                          | 9.000   | 15.000                     | 8.000                                  | 8.000  | 8.000  |
|     |   | 52320000 Bewirtschaftung der Grundstücke -Dienstleistung Licht  | 448,22                            | 600   | 1.000                      | 600                                    | 600  | 600  |
|     |   | DL Licht  |                                   |   |                            |  |  |  |
|     |   | 52338000 Unterhaltung des Infrastrukturvermögens - Straßen, Wege, Plätze und Verkehrslenkungsanlagen  | 1.534,58                          | 34.700  | 25.700                     | 5.000                                  | 5.000  | 5.000  |
|     |   | Baumpflege 4,0  |                                   |   |                            |  |  |  |
|     |   | Ländl. Weg LW2 Ortsverb. Goddin-Kastorf, allg. 15,0   |                                   |   |                            |  |  |  |
|     |   | Ausgleichspflanzung 1,7   |                                   |   |                            |  |  |  |
|     |   | Reparatur Pflasterstraße 15,0   |                                   |   |                            |  |  |  |
|     |   | lt. Bgm. -10,0  |                                   |   |                            |  |  |  |
|     |   | 52339000 Unterhaltung Straßenbeleuchtung  | 10.570,77                         | 15.000  | 20.000                     | 1.000                                  | 1.000  | 1.000  |
|     |   | 52380000 Geringwertige Geräte, Ausrüstungs- und sonstige Gebrauchsgegenstände   | 94,41                             | 200   | 1.000                      | 200                                    | 200  | 200  |
| 15. | -   | Abschreibungen auf immaterielle Vermögensgegenstände des Anlagevermögens und auf Sachanlagen sowie auf aktivierte Aufwendungen für die Ingangsetzung und Erweiterung der Verwaltung | 0,00                              | 50.600  | 50.600                     | 50.600                                 | 50.600   | 50.600   |
|     |   | 53580000 Abschreibungen auf Straßen, Wege, Plätze und Verkehrslenkungsanlagen   | 0,00                              | 50.600  | 50.600                     | 50.600                                 | 50.600   | 50.600   |
| 21. | =   | <b>Summe der ordentlichen Aufwendungen (Summe der Nummern 12 bis 20)</b>  | <b>20.971,47</b>                  | <b>110.100</b>                                    | <b>113.300</b>             | <b>65.400</b>                          | <b>65.400</b>                                  | <b>65.400</b>                                  |
| 22. | =   | <b>Ordentliches Ergebnis (Saldo der Nummern 11 und 21)</b>  | <b>-20.845,16</b>                 | <b>-96.200</b>                                    | <b>-99.400</b>             | <b>-51.500</b>                         | <b>-51.500</b>                                 | <b>-51.500</b>                                 |
| 25. | =   | <b>Jahresergebnis des Teilhaushaltes vor Verrechnung der internen Leistungsbeziehungen und vor Veränderung der Rücklagen (Nummer 22 zuzüglich Nummer 23 abzüglich Nummer 24)</b>    | <b>-20.845,16</b>                 | <b>-96.200</b>                                    | <b>-99.400</b>             | <b>-51.500</b>                         | <b>-51.500</b>                                 | <b>-51.500</b>                                 |
| 28. | =   | <b>Jahresergebnis des Teilhaushaltes nach Verrechnung der internen Leistungsbeziehungen und vor Veränderung der Rücklagen (Nummer 25 zuzüglich Nummer 26 abzüglich Nummer 27)</b>   | <b>-20.845,16</b>                 | <b>-96.200</b>                                    | <b>-99.400</b>             | <b>-51.500</b>                         | <b>-51.500</b>                                 | <b>-51.500</b>                                 |



# Teilergebnishaushalt 2023

Gemeinde: 09 Gemeinde Knorrendorf

Seite : 24  
 Datum: 30.03.2023  
 Uhrzeit: 13:14:45

Hauptproduktbereich 5 Gestaltung Umwelt  
 Produktbereich 54 Verkehrsflächen und -anlagen, ÖPVN  
 Produktgruppe 545 Straßenreinigung, Winterdienst  
 Produkt 54500 Winterdienst

| Nr. | Ertrags- und Aufwandsarten<br>(gemäß § 4 Absatz 10 GemHVO-Doppik) |   | Ergebnisse des Haushaltsvorjahres | Ansätze des Haushaltsvorjahres einschl. Nachträge | Ansatz des Haushaltsjahres | Planungsdaten des Haushaltsfolgejahres | Planungsdaten des zweiten Haushaltsfolgejahres | Planungsdaten des dritten Haushaltsfolgejahres |
|-----|---|---|-----------------------------------|---|----------------------------|--|--|--|
|     |   |   | 2021                              | 2022  | 2023                       | 2024                                   | 2025   | 2026   |
|     |   |   | in €                              | in €  | in €                       | in €                                   | in €   | in €   |
|     |   |   | 1                                 | 2   | 3                          | 4                                      | 5  | 6  |
| 14. | -   | Aufwendungen für Sach- und Dienstleistungen<br>52339000 <i>Unterhaltung des Infrastrukturvermögens - Sonstiges</i>  | 1.832,60                          | 2.000   | 2.200                      | 2.500                                  | 2.500  | 2.500  |
|     |   |   | 1.832,60                          | 2.000   | 2.200                      | 2.500                                  | 2.500  | 2.500  |
| 21. | =   | <b>Summe der ordentlichen Aufwendungen (Summe der Nummern 12 bis 20)</b>  | <b>1.832,60</b>                   | <b>2.000</b>                                      | <b>2.200</b>               | <b>2.500</b>                           | <b>2.500</b>                                   | <b>2.500</b>                                   |
| 22. | =   | <b>Ordentliches Ergebnis (Saldo der Nummern 11 und 21)</b>  | <b>-1.832,60</b>                  | <b>-2.000</b>                                     | <b>-2.200</b>              | <b>-2.500</b>                          | <b>-2.500</b>                                  | <b>-2.500</b>                                  |
| 25. | =   | <b>Jahresergebnis des Teilhaushaltes vor Verrechnung der internen Leistungsbeziehungen und vor Veränderung der Rücklagen (Nummer 22 zuzüglich Nummer 23 abzüglich Nummer 24)</b>  | <b>-1.832,60</b>                  | <b>-2.000</b>                                     | <b>-2.200</b>              | <b>-2.500</b>                          | <b>-2.500</b>                                  | <b>-2.500</b>                                  |
| 28. | =   | <b>Jahresergebnis des Teilhaushaltes nach Verrechnung der internen Leistungsbeziehungen und vor Veränderung der Rücklagen (Nummer 25 zuzüglich Nummer 26 abzüglich Nummer 27)</b> | <b>-1.832,60</b>                  | <b>-2.000</b>                                     | <b>-2.200</b>              | <b>-2.500</b>                          | <b>-2.500</b>                                  | <b>-2.500</b>                                  |



# Teilergebnishaushalt 2023

Gemeinde: 09 Gemeinde Knorrendorf

Seite : 25  
 Datum: 30.03.2023  
 Uhrzeit: 13:14:45

Hauptproduktbereich 5 Gestaltung Umwelt  
 Produktbereich 55 Natur- und Landschaftspflege  
 Produktgruppe 551 Öffentliches Grün, Landschaftsbau (ohne andere Produktzuordnung)  
 Produkt 55102 Badestelle

| Nr. | Ertrags- und Aufwandsarten<br>(gemäß § 4 Absatz 10 GemHVO-Doppik) |   | Ergebnisse des Haushaltsvorjahres | Ansätze des Haushaltsvorjahres einschl. Nachträge | Ansatz des Haushaltsjahres | Planungsdaten des Haushaltsfolgejahres | Planungsdaten des zweiten Haushaltsfolgejahres | Planungsdaten des dritten Haushaltsfolgejahres |
|-----|---|---|-----------------------------------|---|----------------------------|--|--|--|
|     |   |   | 2021                              | 2022  | 2023                       | 2024                                   | 2025   | 2026   |
|     |   |   | in €                              | in €  | in €                       | in €                                   | in €   | in €   |
|     |   |   | 1                                 | 2   | 3                          | 4                                      | 5  | 6  |
| 14. | -   | Aufwendungen für Sach- und Dienstleistungen<br>52312000 <i>Unterhaltung der Grundstücke</i>   | 0,00<br>0,00                      | 8.200<br>8.200                                    | 8.000<br>8.000             | 200<br>200                             | 200<br>200                                     | 200<br>200                                     |
| 20. | -   | Sonstige laufenden Aufwendungen<br>56390000 <i>Wasserproben</i>   | 367,00<br>367,00                  | 500<br>500  | 500<br>500                 | 500<br>500                             | 500<br>500                                     | 500<br>500                                     |
| 21. | =   | <b>Summe der ordentlichen Aufwendungen (Summe der Nummern 12 bis 20)</b>  | <b>367,00</b>                     | <b>8.700</b>                                      | <b>8.500</b>               | <b>700</b>                             | <b>700</b>                                     | <b>700</b>                                     |
| 22. | =   | <b>Ordentliches Ergebnis (Saldo der Nummern 11 und 21)</b>  | <b>-367,00</b>                    | <b>-8.700</b>                                     | <b>-8.500</b>              | <b>-700</b>                            | <b>-700</b>                                    | <b>-700</b>                                    |
| 25. | =   | <b>Jahresergebnis des Teilhaushaltes vor Verrechnung der internen Leistungsbeziehungen und vor Veränderung der Rücklagen (Nummer 22 zuzüglich Nummer 23 abzüglich Nummer 24)</b>  | <b>-367,00</b>                    | <b>-8.700</b>                                     | <b>-8.500</b>              | <b>-700</b>                            | <b>-700</b>                                    | <b>-700</b>                                    |
| 28. | =   | <b>Jahresergebnis des Teilhaushaltes nach Verrechnung der internen Leistungsbeziehungen und vor Veränderung der Rücklagen (Nummer 25 zuzüglich Nummer 26 abzüglich Nummer 27)</b> | <b>-367,00</b>                    | <b>-8.700</b>                                     | <b>-8.500</b>              | <b>-700</b>                            | <b>-700</b>                                    | <b>-700</b>                                    |



# Teilergebnishaushalt 2023

Gemeinde: 09 Gemeinde Knorrendorf

Seite : 26  
 Datum: 30.03.2023  
 Uhrzeit: 13:14:45

Hauptproduktbereich 5 Gestaltung Umwelt  
 Produktbereich 55 Natur- und Landschaftspflege  
 Produktgruppe 552 Öffentliche Gewässer, Wasserbauliche Anlagen, Gewässerschutz  
 Produkt 55203 WBV

| Nr. | Ertrags- und Aufwandsarten<br>(gemäß § 4 Absatz 10 GemHVO-Doppik) |   | Ergebnisse des Haushaltsvorjahres | Ansätze des Haushaltsvorjahres einschl. Nachträge | Ansatz des Haushaltsjahres | Planungsdaten des Haushaltsfolgejahres | Planungsdaten des zweiten Haushaltsfolgejahres | Planungsdaten des dritten Haushaltsfolgejahres |
|-----|---|---|-----------------------------------|---|----------------------------|--|--|--|
|     |   |   | 2021                              | 2022  | 2023                       | 2024                                   | 2025   | 2026   |
|     |   |   | in €                              | in €  | in €                       | in €                                   | in €   | in €   |
|     |   |   | 1                                 | 2   | 3                          | 4                                      | 5  | 6  |
| 4.  | +   | Öffentlich-rechtliche Leistungsentgelte<br><i>43294000 Gebühr WBV</i>   | 38.034,60<br><i>38.034,60</i>     | 35.000<br><i>35.000</i>                           | 34.000<br><i>34.000</i>    | 35.000<br><i>35.000</i>                | 35.000<br><i>35.000</i>                        | 35.000<br><i>35.000</i>                        |
| 11. | =   | <b>Summe der ordentlichen Erträge (Summe der Nummern 1 bis 10)</b>  | <b>38.034,60</b>                  | <b>35.000</b>                                     | <b>34.000</b>              | <b>35.000</b>                          | <b>35.000</b>                                  | <b>35.000</b>                                  |
| 17. | -   | Zuwendungen, Umlagen und sonstige Transferaufwendungen<br><i>54430000 Allgemeine Umlagen an Zweckverbände</i>   | 34.817,37<br><i>34.817,37</i>     | 35.000<br><i>35.000</i>                           | 35.000<br><i>35.000</i>    | 35.000<br><i>35.000</i>                | 35.000<br><i>35.000</i>                        | 35.000<br><i>35.000</i>                        |
| 21. | =   | <b>Summe der ordentlichen Aufwendungen (Summe der Nummern 12 bis 20)</b>  | <b>34.817,37</b>                  | <b>35.000</b>                                     | <b>35.000</b>              | <b>35.000</b>                          | <b>35.000</b>                                  | <b>35.000</b>                                  |
| 22. | =   | <b>Ordentliches Ergebnis (Saldo der Nummern 11 und 21)</b>  | <b>3.217,23</b>                   | <b>0</b>  | <b>-1.000</b>              | <b>0</b>                               | <b>0</b>                                       | <b>0</b>                                       |
| 25. | =   | <b>Jahresergebnis des Teilhaushaltes vor Verrechnung der internen Leistungsbeziehungen und vor Veränderung der Rücklagen (Nummer 22 zuzüglich Nummer 23 abzüglich Nummer 24)</b>  | <b>3.217,23</b>                   | <b>0</b>  | <b>-1.000</b>              | <b>0</b>                               | <b>0</b>                                       | <b>0</b>                                       |
| 28. | =   | <b>Jahresergebnis des Teilhaushaltes nach Verrechnung der internen Leistungsbeziehungen und vor Veränderung der Rücklagen (Nummer 25 zuzüglich Nummer 26 abzüglich Nummer 27)</b> | <b>3.217,23</b>                   | <b>0</b>  | <b>-1.000</b>              | <b>0</b>                               | <b>0</b>                                       | <b>0</b>                                       |



# Teilergebnishaushalt 2023

Gemeinde: 09 Gemeinde Knorrendorf

Seite : 27  
 Datum: 30.03.2023  
 Uhrzeit: 13:14:45

Hauptproduktbereich 5 Gestaltung Umwelt  
 Produktbereich 55 Natur- und Landschaftspflege  
 Produktgruppe 553 Friedhofs- und Bestattungswesen  
 Produkt 55305 Friedhof

| Nr. | Ertrags- und Aufwandsarten<br>(gemäß § 4 Absatz 10 GemHVO-Doppik) |   | Ergebnisse des Haushaltsvorjahres   | Ansätze des Haushaltsvorjahres einschl. Nachträge | Ansatz des Haushaltsjahres | Planungsdaten des Haushaltsfolgejahres | Planungsdaten des zweiten Haushaltsfolgejahres | Planungsdaten des dritten Haushaltsfolgejahres |
|-----|---|---|-------------------------------------|---|----------------------------|--|--|--|
|     |   |   | 2021                                | 2022  | 2023                       | 2024                                   | 2025   | 2026   |
|     |   |   | in €                                | in €  | in €                       | in €                                   | in €   | in €   |
|     |   |   | 1                                   | 2   | 3                          | 4                                      | 5  | 6  |
| 4.  | +   | Öffentlich-rechtliche Leistungsentgelte<br>43224000 Entgelte für das Bestattungswesen<br>43240000 Entgelte für die Pflege von Gräbern<br>43250000 Grabnutzungsentgelte  | 516,00<br>95,00<br>162,00<br>259,00 | 200<br>0<br>0<br>200                              | 200<br>0<br>0<br>200       | 300<br>0<br>0<br>300                   | 300<br>0<br>0<br>300                           | 300<br>0<br>0<br>300                           |
| 6.  | +   | Kostenerstattungen und Kostenumlagen<br>44241000 Kostenerstattungen und Kostenumlagen vom Bund  | 80,00<br>80,00                      | 0<br>0  | 0<br>0                     | 0<br>0                                 | 0<br>0   | 0<br>0   |
| 11. | =   | <b>Summe der ordentlichen Erträge (Summe der Nummern 1 bis 10)</b>  | <b>596,00</b>                       | <b>200</b>  | <b>200</b>                 | <b>300</b>                             | <b>300</b>                                     | <b>300</b>                                     |
| 14. | -   | Aufwendungen für Sach- und Dienstleistungen<br>52311000 Unterhaltung der Grundstücke<br>52312000 Unterhaltung der Grundstücke   | 80,00<br>0,00<br>80,00              | 2.400<br>2.300<br>100                             | 200<br>100<br>100          | 200<br>100<br>100                      | 200<br>100<br>100                              | 200<br>100<br>100                              |
| 15. | -   | Abschreibungen auf immaterielle Vermögensgegenstände des Anlagevermögens und auf Sachanlagen sowie auf aktivierte Aufwendungen für die Ingangsetzung und Erweiterung der Verwaltung<br>53490000 Abschreibungen auf bebaute Grundstücke und grundstücksgleiche Rechte mit sonstigen Gebäuden | 0,00<br>0,00                        | 200<br>200  | 200<br>200                 | 200<br>200                             | 200<br>200                                     | 200<br>200                                     |
| 20. | -   | Sonstige laufende Aufwendungen<br>56410000 Allgemeine Versicherungsbeiträge   | 89,29<br>89,29                      | 100<br>100  | 100<br>100                 | 100<br>100                             | 100<br>100                                     | 100<br>100                                     |
| 21. | =   | <b>Summe der ordentlichen Aufwendungen (Summe der Nummern 12 bis 20)</b>  | <b>169,29</b>                       | <b>2.700</b>                                      | <b>500</b>                 | <b>500</b>                             | <b>500</b>                                     | <b>500</b>                                     |
| 22. | =   | <b>Ordentliches Ergebnis (Saldo der Nummern 11 und 21)</b>  | <b>426,71</b>                       | <b>-2.500</b>                                     | <b>-300</b>                | <b>-200</b>                            | <b>-200</b>                                    | <b>-200</b>                                    |
| 25. | =   | <b>Jahresergebnis des Teilhaushaltes vor Verrechnung der internen Leistungsbeziehungen und vor Veränderung der Rücklagen (Nummer 22 zuzüglich Nummer 23 abzüglich Nummer 24)</b>  | <b>426,71</b>                       | <b>-2.500</b>                                     | <b>-300</b>                | <b>-200</b>                            | <b>-200</b>                                    | <b>-200</b>                                    |
| 28. | =   | <b>Jahresergebnis des Teilhaushaltes nach Verrechnung der internen Leistungsbeziehungen und vor Veränderung der Rücklagen (Nummer 25 zuzüglich Nummer 26 abzüglich Nummer 27)</b>   | <b>426,71</b>                       | <b>-2.500</b>                                     | <b>-300</b>                | <b>-200</b>                            | <b>-200</b>                                    | <b>-200</b>                                    |



# Teilergebnishaushalt 2023

Gemeinde: 09 Gemeinde Knorrendorf

Seite : 28  
 Datum: 30.03.2023  
 Uhrzeit: 13:14:45

Hauptproduktbereich 5 Gestaltung Umwelt  
 Produktbereich 57 Wirtschaft und Tourismus  
 Produktgruppe 573 Allgemeine Einrichtungen und Unternehmen  
 Produkt 57302 Gemeindezentrum Kastorf

| Nr. | Ertrags- und Aufwandsarten<br>(gemäß § 4 Absatz 10 GemHVO-Doppik) |   | Ergebnisse des Haushaltsvorjahres                                    | Ansätze des Haushaltsvorjahres einschl. Nachträge | Ansatz des Haushaltsjahres                                | Planungsdaten des Haushaltsfolgejahres                   | Planungsdaten des zweiten Haushaltsfolgejahres           | Planungsdaten des dritten Haushaltsfolgejahres           |
|-----|---|---|--|---|---|--|--|--|
|     |   |   | 2021   | 2022  | 2023  | 2024   | 2025   | 2026   |
|     |   |   | in €   | in €  | in €  | in €   | in €   | in €   |
|     |   |   | 1  | 2   | 3   | 4  | 5  | 6  |
| 2.  | +   | Zuwendungen, allgemeine Umlagen und sonstige Transfererträge<br>41510000 Erträge aus der Auflösung von Sonderposten aus Zuwendungen   | 0,00<br>0,00   | 8.400<br>8.400                                    | 8.400<br>8.400  | 8.400<br>8.400   | 8.400<br>8.400   | 8.400<br>8.400   |
| 5.  | +   | Privatrechtliche Leistungsentgelte<br>44110000 Mieten und Pachten, Erbbauzinsen<br>44190000 Sonstige privatrechtliche Leistungsentgelte   | 1.639,21<br>295,00<br>1.344,21                                       | 500<br>500<br>0                                   | 1.000<br>1.000<br>0                                       | 2.000<br>2.000<br>0                                      | 2.000<br>2.000<br>0                                      | 2.000<br>2.000<br>0                                      |
| 11. | =   | <b>Summe der ordentlichen Erträge (Summe der Nummern 1 bis 10)</b>  | <b>1.639,21</b>  | <b>8.900</b>                                      | <b>9.400</b>  | <b>10.400</b>  | <b>10.400</b>  | <b>10.400</b>  |
| 12. | -   | Personalaufwendungen<br>50221000 Vergütungen für Arbeitnehmer<br>50320000 Beiträge zu Versorgungskassen für Arbeitnehmer<br>50420000 Beiträge zur gesetzlichen Sozialversicherung für Arbeitnehmer  | 0,00<br>0,00<br>0,00<br>0,00   | 0<br>0<br>0<br>0                                  | 2.500<br>1.800<br>100<br>600                              | 2.600<br>1.900<br>100<br>600                             | 2.700<br>1.900<br>100<br>700                             | 2.800<br>2.000<br>100<br>700                             |
| 14. | -   | Aufwendungen für Sach- und Dienstleistungen<br>52240000 Aufwendungen für Heizung<br>52260000 Aufwendungen für Strom<br>52270000 Aufwendungen für Wasser<br>52311000 Unterhaltung der Grundstücke<br>52321000 Bewirtschaftung der Grundstücke<br>52323001 Gebäudereinigung durch Dritte        | 9.288,32<br>6.828,01<br>0,00<br>455,76<br>1.422,90<br>581,65<br>0,00 | 9.600<br>7.000<br>700<br>700<br>600<br>600<br>0   | 19.700<br>12.000<br>1.500<br>800<br>1.500<br>900<br>3.000 | 13.500<br>7.000<br>1.000<br>1.100<br>500<br>900<br>3.000 | 13.500<br>7.000<br>1.000<br>1.100<br>500<br>900<br>3.000 | 13.500<br>7.000<br>1.000<br>1.100<br>500<br>900<br>3.000 |
| 15. | -   | Abschreibungen auf immaterielle Vermögensgegenstände des Anlagevermögens und auf Sachanlagen sowie auf aktivierte Aufwendungen für die Inangangsetzung und Erweiterung der Verwaltung<br>53490000 Abschreibungen auf bebaute Grundstücke und grundstücksgleiche Rechte mit sonstigen Gebäuden | 0,00<br>0,00   | 13.600<br>13.600                                  | 13.600<br>13.600  | 13.600<br>13.600   | 13.600<br>13.600   | 13.600<br>13.600   |
| 20. | -   | Sonstige laufende Aufwendungen<br>56411000 Gebäudeversicherungen  | 468,38<br>468,38   | 500<br>500  | 2.000<br>2.000  | 2.000<br>2.000   | 2.000<br>2.000   | 2.000<br>2.000   |
| 21. | =   | <b>Summe der ordentlichen Aufwendungen (Summe der Nummern 12 bis 20)</b>  | <b>9.756,70</b>  | <b>23.700</b>                                     | <b>37.800</b>   | <b>31.700</b>  | <b>31.800</b>  | <b>31.900</b>  |
| 22. | =   | <b>Ordentliches Ergebnis (Saldo der Nummern 11 und 21)</b>  | <b>-8.117,49</b>   | <b>-14.800</b>                                    | <b>-28.400</b>  | <b>-21.300</b>   | <b>-21.400</b>   | <b>-21.500</b>   |
| 25. | =   | <b>Jahresergebnis des Teilhaushaltes vor Verrechnung der internen Leistungsbeziehungen und vor Veränderung der Rücklagen (Nummer 22 zuzüglich Nummer 23 abzüglich Nummer 24)</b>  | <b>-8.117,49</b>   | <b>-14.800</b>                                    | <b>-28.400</b>  | <b>-21.300</b>   | <b>-21.400</b>   | <b>-21.500</b>   |
| 28. | =   | <b>Jahresergebnis des Teilhaushaltes nach Verrechnung der internen Leistungsbeziehungen und vor Veränderung der Rücklagen (Nummer 25 zuzüglich Nummer 26 abzüglich Nummer 27)</b>   | <b>-8.117,49</b>   | <b>-14.800</b>                                    | <b>-28.400</b>  | <b>-21.300</b>   | <b>-21.400</b>   | <b>-21.500</b>   |



# Teilergebnishaushalt 2023

Gemeinde: 09 Gemeinde Knorrendorf

Seite : 29  
Datum: 30.03.2023  
Uhrzeit: 13:14:45

Hauptproduktbereich 6 Zentrale Finanzleistungen  
Produktbereich 61 Allgemeine Finanzwirtschaft  
Produktgruppe 611 Steuern, allgemeine Zuweisungen, allgemeine Umlagen  
Produkt 61100 Steuern, allgemeine Zuweisungen, allgemeine Umlagen

| Nr. | Ertrags- und Aufwandsarten<br>(gemäß § 4 Absatz 10 GemHVO-Doppik) |   | Ergebnisse des Haushaltsvorjahres | Ansätze des Haushaltsvorjahres einschl. Nachträge | Ansatz des Haushaltsjahres | Planungsdaten des Haushaltsfolgejahres | Planungsdaten des zweiten Haushaltsfolgejahres | Planungsdaten des dritten Haushaltsfolgejahres |
|-----|---|---|-----------------------------------|---|----------------------------|--|--|--|
|     |   |   | 2021                              | 2022  | 2023                       | 2024                                   | 2025   | 2026   |
|     |   |   | in €                              | in €  | in €                       | in €                                   | in €   | in €   |
|     |   |   | 1                                 | 2   | 3                          | 4                                      | 5  | 6  |
| 1.  | +   | Steuern und ähnliche Abgaben  | 293.995,25                        | 288.800   | 305.500                    | 316.300                                | 316.300  | 316.300  |
|     |   | 40111000 Grundsteuer A von Fremdzahlern   | 29.169,99                         | 29.100  | 29.800                     | 36.000                                 | 36.000   | 36.000   |
|     |   | 40121000 Grundsteuer B von Fremdschuldnern  | 57.365,49                         | 57.300  | 57.300                     | 70.000                                 | 70.000   | 70.000   |
|     |   | 40131000 Gewerbesteuerzahlungen für das laufende Jahr   | 39.798,92                         | 30.000  | 30.000                     | 39.000                                 | 39.000   | 39.000   |
|     |   | 40210000 Gemeindeanteil an der Einkommenssteuer   | 152.680,98                        | 159.200   | 175.300                    | 158.000                                | 158.000  | 158.000  |
|     |   | 40220000 Gemeindeanteil an der Umsatzsteuer   | 13.117,36                         | 11.300  | 11.200                     | 11.300                                 | 11.300   | 11.300   |
|     |   | 40320000 Hundesteuer  | 1.862,51                          | 1.900   | 1.900                      | 2.000                                  | 2.000  | 2.000  |
| 2.  | +   | Zuwendungen, allgemeine Umlagen und sonstige Transfererträge  | 265.784,49                        | 243.900   | 304.300                    | 300.000                                | 300.000  | 300.000  |
|     |   | 41110000 Schlüsselzuweisung   | 265.784,49                        | 243.900   | 304.300                    | 300.000                                | 300.000  | 300.000  |
| 10. | +   | Sonstige laufende Erträge   | 25,00                             | 0   | 0                          | 0                                      | 0  | 0  |
|     |   | 46225000 Verspätungszuschläge   | 25,00                             | 0   | 0                          | 0                                      | 0  | 0  |
| 11. | =   | <b>Summe der ordentlichen Erträge (Summe der Nummern 1 bis 10)</b>  | <b>559.804,74</b>                 | <b>532.700</b>                                    | <b>609.800</b>             | <b>616.300</b>                         | <b>616.300</b>                                 | <b>616.300</b>                                 |
| 17. | -   | Zuwendungen, Umlagen und sonstige Transferaufwendungen  | 323.731,92                        | 352.300   | 355.800                    | 354.000                                | 354.000  | 354.000  |
|     |   | 54310000 Gewerbesteuerumlage  | 2.931,04                          | 3.000   | 3.000                      | 4.000                                  | 4.000  | 4.000  |
|     |   | 54421000 Kreisumlage  | 231.098,84                        | 257.800   | 254.900                    | 250.000                                | 250.000  | 250.000  |
|     |   | 54422000 Amtsumlage   | 89.702,04                         | 91.500  | 97.900                     | 100.000                                | 100.000  | 100.000  |
| 21. | =   | <b>Summe der ordentlichen Aufwendungen (Summe der Nummern 12 bis 20)</b>  | <b>323.731,92</b>                 | <b>352.300</b>                                    | <b>355.800</b>             | <b>354.000</b>                         | <b>354.000</b>                                 | <b>354.000</b>                                 |
| 22. | =   | <b>Ordentliches Ergebnis (Saldo der Nummern 11 und 21)</b>  | <b>236.072,82</b>                 | <b>180.400</b>                                    | <b>254.000</b>             | <b>262.300</b>                         | <b>262.300</b>                                 | <b>262.300</b>                                 |
| 25. | =   | <b>Jahresergebnis des Teilhaushaltes vor Verrechnung der internen Leistungsbeziehungen und vor Veränderung der Rücklagen (Nummer 22 zuzüglich Nummer 23 abzüglich Nummer 24)</b>  | <b>236.072,82</b>                 | <b>180.400</b>                                    | <b>254.000</b>             | <b>262.300</b>                         | <b>262.300</b>                                 | <b>262.300</b>                                 |
| 28. | =   | <b>Jahresergebnis des Teilhaushaltes nach Verrechnung der internen Leistungsbeziehungen und vor Veränderung der Rücklagen (Nummer 25 zuzüglich Nummer 26 abzüglich Nummer 27)</b> | <b>236.072,82</b>                 | <b>180.400</b>                                    | <b>254.000</b>             | <b>262.300</b>                         | <b>262.300</b>                                 | <b>262.300</b>                                 |



# Teilergebnishaushalt 2023

Gemeinde: 09 Gemeinde Knorrendorf

Seite : 30  
 Datum: 30.03.2023  
 Uhrzeit: 13:14:45

Hauptproduktbereich 6 Zentrale Finanzleistungen  
 Produktbereich 61 Allgemeine Finanzwirtschaft  
 Produktgruppe 612 Sonstige allgemeine Finanzwirtschaft (ohne direkte Produktzuordnung)  
 Produkt 61200 Sonstige allgemeine Finanzwirtschaft

| Nr. | Ertrags- und Aufwandsarten<br>(gemäß § 4 Absatz 10 GemHVO-Doppik) |  | Ergebnisse des Haushaltsvorjahres             | Ansätze des Haushaltsvorjahres einschl. Nachträge | Ansatz des Haushaltsjahres        | Planungsdaten des Haushaltsfolgejahres | Planungsdaten des zweiten Haushaltsfolgejahres | Planungsdaten des dritten Haushaltsfolgejahres |
|-----|---|--|---|---|-----------------------------------|--|--|--|
|     |   |  | 2021  | 2022  | 2023                              | 2024                                   | 2025   | 2026   |
|     |   |  | in €  | in €  | in €                              | in €                                   | in €   | in €   |
|     |   |  | 1   | 2   | 3                                 | 4                                      | 5  | 6  |
| 9.  | +   | Zinserträge und sonstige Finanzerträge<br>47993000 Nachzahlungszinsen  | 308,00<br>308,00                              | 0<br>0  | 0<br>0                            | 0<br>0                                 | 0<br>0   | 0<br>0   |
| 11. | =   | <b>Summe der ordentlichen Erträge (Summe der Nummern 1 bis 10)</b>   | <b>308,00</b>                                 | <b>0</b>  | <b>0</b>                          | <b>0</b>                               | <b>0</b>                                       | <b>0</b>                                       |
| 19. | -   | Zinsaufwendungen und sonstige Finanzaufwendungen<br>57420000 Zinsaufwendungen an das Land<br>57510000 Zinsaufwendungen an den inländischen Kreditmarkt<br>57512000 Zinsaufwendungen an inländische Sparkassen (inländischer Geldmarkt) | 18.389,91<br>7.053,05<br>9.143,29<br>2.193,57 | 15.000<br>3.700<br>9.000<br>2.300                 | 14.100<br>3.300<br>8.700<br>2.100 | 13.400<br>2.700<br>8.600<br>2.100      | 13.000<br>2.400<br>8.500<br>2.100              | 12.400<br>1.900<br>8.400<br>2.100              |
| 21. | =   | <b>Summe der ordentlichen Aufwendungen (Summe der Nummern 12 bis 20)</b>   | <b>18.389,91</b>                              | <b>15.000</b>                                     | <b>14.100</b>                     | <b>13.400</b>                          | <b>13.000</b>                                  | <b>12.400</b>                                  |
| 22. | =   | <b>Ordentliches Ergebnis (Saldo der Nummern 11 und 21)</b>   | <b>-18.081,91</b>                             | <b>-15.000</b>                                    | <b>-14.100</b>                    | <b>-13.400</b>                         | <b>-13.000</b>                                 | <b>-12.400</b>                                 |
| 25. | =   | <b>Jahresergebnis des Teilhaushaltes vor Verrechnung der internen Leistungsbeziehungen und vor Veränderung der Rücklagen (Nummer 22 zuzüglich Nummer 23 abzüglich Nummer 24)</b>   | <b>-18.081,91</b>                             | <b>-15.000</b>                                    | <b>-14.100</b>                    | <b>-13.400</b>                         | <b>-13.000</b>                                 | <b>-12.400</b>                                 |
| 28. | =   | <b>Jahresergebnis des Teilhaushaltes nach Verrechnung der internen Leistungsbeziehungen und vor Veränderung der Rücklagen (Nummer 25 zuzüglich Nummer 26 abzüglich Nummer 27)</b>  | <b>-18.081,91</b>                             | <b>-15.000</b>                                    | <b>-14.100</b>                    | <b>-13.400</b>                         | <b>-13.000</b>                                 | <b>-12.400</b>                                 |



# Teilergebnishaushalt 2023

Gemeinde: 09 Gemeinde Knorrendorf

Seite : 31  
 Datum: 30.03.2023  
 Uhrzeit: 13:14:45

Hauptproduktbereich 6 Zentrale Finanzleistungen  
 Produktbereich 62 Beteiligungen, Sondervermögen  
 Produktgruppe 626 Beteiligungen, Anteile, Wertpapiere des Anlagevermögens  
 Produkt 62600 Beteiligungen, Anteile Wertpapiere des Anlagevermögens

| Nr. | Ertrags- und Aufwandsarten<br>(gemäß § 4 Absatz 10 GemHVO-Doppik) |  | Ergebnisse des Haushaltsvorjahres | Ansätze des Haushaltsvorjahres einschl. Nachträge | Ansatz des Haushaltsjahres | Planungsdaten des Haushaltsfolgejahres | Planungsdaten des zweiten Haushaltsfolgejahres | Planungsdaten des dritten Haushaltsfolgejahres |
|-----|---|--|-----------------------------------|---|----------------------------|--|--|--|
|     |   |  | 2021                              | 2022  | 2023                       | 2024                                   | 2025   | 2026   |
|     |   |  | in €                              | in €  | in €                       | in €                                   | in €   | in €   |
|     |   |  | 1                                 | 2   | 3                          | 4                                      | 5  | 6  |
| 9.  | +   | Zinserträge und sonstige Finanzerträge<br>47800000 Finanzerträge aus Wertpapieren des Anlagevermögens  | 12.243,71<br>12.243,71            | 4.000<br>4.000                                    | 4.000<br>4.000             | 8.000<br>8.000                         | 8.000<br>8.000                                 | 8.000<br>8.000                                 |
| 11. | =   | Summe der ordentlichen Erträge (Summe der Nummern 1 bis 10)  | 12.243,71                         | 4.000   | 4.000                      | 8.000                                  | 8.000  | 8.000  |
| 22. | =   | Ordentliches Ergebnis (Saldo der Nummern 11 und 21)  | 12.243,71                         | 4.000   | 4.000                      | 8.000                                  | 8.000  | 8.000  |
| 25. | =   | Jahresergebnis des Teilhaushaltes vor Verrechnung der internen Leistungsbeziehungen und vor Veränderung der Rücklagen (Nummer 22 zuzüglich Nummer 23 abzüglich Nummer 24)  | 12.243,71                         | 4.000   | 4.000                      | 8.000                                  | 8.000  | 8.000  |
| 28. | =   | Jahresergebnis des Teilhaushaltes nach Verrechnung der internen Leistungsbeziehungen und vor Veränderung der Rücklagen (Nummer 25 zuzüglich Nummer 26 abzüglich Nummer 27) | 12.243,71                         | 4.000   | 4.000                      | 8.000                                  | 8.000  | 8.000  |



# Teilfinanzhaushalt 2023

Gemeinde: 09 Gemeinde Knorrendorf

Seite : 1  
Datum: 03.04.2023  
Uhrzeit: 14:20:53

Hauptproduktbereich 1 Zentrale Verwaltung  
Produktbereich 11 Innere Verwaltung  
Produktgruppe 111 Verwaltungssteuerung  
Produkt 11104 Gemeindevertretung

| Nr.  | Ein- und Auszahlungsarten<br>(gem. § 4 Absatz 12 GemHVO-Doppik) |   | Ergebnisse<br>des<br>Haushalts-<br>vorjahres | Ansätze des<br>Haushalts-<br>vorjahres<br>einschl.<br>Nachträge | Ansatz des<br>Haushalts-<br>jahres | Planungs-<br>daten des<br>Haushalts-<br>folgejahres | Planungs-<br>daten des<br>zweiten<br>Haushalts-<br>folgejahres | Planungs-<br>daten des<br>dritten<br>Haushalts-<br>folgejahres |
|------|---|---|--|---|------------------------------------|---|--|--|
|      |   |   | 2021   | 2022  | 2023                               | 2024  | 2025   | 2026   |
|      |   |   | in €   | in €  | in €                               | in €  | in €   | in €   |
|      |   |   | 1  | 2   | 3                                  | 4   | 5  | 6  |
| 11.  | -   | Personalauszahlungen  | 10.306,99                                    | 10.000  | 11.300                             | 9.500   | 9.500  | 9.500  |
| 17.  | -   | Sonstige laufende Auszahlungen  | 876,87                                       | 2.300   | 2.100                              | 2.100   | 2.100  | 2.100  |
| 18.  | =   | <b>Summe der ordentlichen Auszahlungen (Summe der Nummern 11 bis 17)</b>  | <b>11.183,86</b>                             | <b>12.300</b>   | <b>13.400</b>                      | <b>11.600</b>                                       | <b>11.600</b>  | <b>11.600</b>  |
| 19.  | =   | <b>Saldo der ordentlichen Ein- und Auszahlungen (Saldo der Nummern 10 und 18)</b>   | <b>-11.183,86</b>                            | <b>-12.300</b>  | <b>-13.400</b>                     | <b>-11.600</b>                                      | <b>-11.600</b>   | <b>-11.600</b>   |
| 22.  | =   | <b>Saldo der ordentlichen und außerordentlichen Ein- und Auszahlungen (Nummer 19 zuzüglich Nummer 20 abzüglich Nummer 21)</b>                                 | <b>-11.183,86</b>                            | <b>-12.300</b>  | <b>-13.400</b>                     | <b>-11.600</b>                                      | <b>-11.600</b>   | <b>-11.600</b>   |
| 22.2 | =   | <b>Saldo der ordentlichen und außerordentlichen Ein- und Auszahlungen nach Verrechnung der internen Leistungsbeziehungen (Summe der Nummern 22 und 22.1)</b>  | <b>-11.183,86</b>                            | <b>-12.300</b>  | <b>-13.400</b>                     | <b>-11.600</b>                                      | <b>-11.600</b>   | <b>-11.600</b>   |
| 40.  | =   | <b>Finanzmittelüberschuss/Finanzmittelfehlbetrag des Teilhaushaltes (Summe der Nummern 22.2 und 39)</b>   | <b>-11.183,86</b>                            | <b>-12.300</b>  | <b>-13.400</b>                     | <b>-11.600</b>                                      | <b>-11.600</b>   | <b>-11.600</b>   |
| 46.  | =   | <b>Veränderung der Forderungen und Verbindlichkeiten aus Krediten zur Sicherung der Zahlungsfähigkeit gegenüber dem Amt (Summe der Nummern 40, 44 und 45)</b> | <b>-11.183,86</b>                            | <b>-12.300</b>  | <b>-13.400</b>                     | <b>-11.600</b>                                      | <b>-11.600</b>   | <b>-11.600</b>   |



Hauptproduktbereich 1 Zentrale Verwaltung  
 Produktbereich 11 Innere Verwaltung  
 Produktgruppe 114 Zentrale Dienste  
 Produkt 11401 Gemeindebüro

| Nr.  | Ein- und Auszahlungsarten<br>(gem. § 4 Absatz 12 GemHVO-Doppik) |   | Ergebnisse des Haushaltsvorjahres | Ansätze des Haushaltsvorjahres einschl. Nachträge | Ansatz des Haushaltsjahres | Planungsdaten des Haushaltsfolgejahres | Planungsdaten des zweiten Haushaltsfolgejahres | Planungsdaten des dritten Haushaltsfolgejahres |
|------|---|---|-----------------------------------|---|----------------------------|--|--|--|
|      |   |   | 2021                              | 2022  | 2023                       | 2024                                   | 2025   | 2026   |
|      |   |   | in €                              | in €  | in €                       | in €                                   | in €   | in €   |
|      |   |   | 1                                 | 2   | 3                          | 4                                      | 5  | 6  |
| 13.  | -   | Auszahlungen für Sach- und Dienstleistungen   | 154,19                            | 400   | 0                          | 0                                      | 0  | 0  |
| 17.  | -   | Sonstige laufende Auszahlungen  | 95,90                             | 0   | 0                          | 0                                      | 0  | 0  |
| 18.  | =   | <b>Summe der ordentlichen Auszahlungen (Summe der Nummern 11 bis 17)</b>  | <b>250,09</b>                     | <b>400</b>  | <b>0</b>                   | <b>0</b>                               | <b>0</b>                                       | <b>0</b>                                       |
| 19.  | =   | <b>Saldo der ordentlichen Ein- und Auszahlungen (Saldo der Nummern 10 und 18)</b>   | <b>-250,09</b>                    | <b>-400</b>                                       | <b>0</b>                   | <b>0</b>                               | <b>0</b>                                       | <b>0</b>                                       |
| 22.  | =   | <b>Saldo der ordentlichen und außerordentlichen Ein- und Auszahlungen (Nummer 19 zuzüglich Nummer 20 abzüglich Nummer 21)</b>                                 | <b>-250,09</b>                    | <b>-400</b>                                       | <b>0</b>                   | <b>0</b>                               | <b>0</b>                                       | <b>0</b>                                       |
| 22.2 | =   | <b>Saldo der ordentlichen und außerordentlichen Ein- und Auszahlungen nach Verrechnung der internen Leistungsbeziehungen (Summe der Nummern 22 und 22.1)</b>  | <b>-250,09</b>                    | <b>-400</b>                                       | <b>0</b>                   | <b>0</b>                               | <b>0</b>                                       | <b>0</b>                                       |
| 40.  | =   | <b>Finanzmittelüberschuss/Finanzmittelfehlbetrag des Teilhaushaltes (Summe der Nummern 22.2 und 39)</b>   | <b>-250,09</b>                    | <b>-400</b>                                       | <b>0</b>                   | <b>0</b>                               | <b>0</b>                                       | <b>0</b>                                       |
| 46.  | =   | <b>Veränderung der Forderungen und Verbindlichkeiten aus Krediten zur Sicherung der Zahlungsfähigkeit gegenüber dem Amt (Summe der Nummern 40, 44 und 45)</b> | <b>-250,09</b>                    | <b>-400</b>                                       | <b>0</b>                   | <b>0</b>                               | <b>0</b>                                       | <b>0</b>                                       |



Hauptproduktbereich 1 Zentrale Verwaltung  
 Produktbereich 11 Innere Verwaltung  
 Produktgruppe 114 Zentrale Dienste  
 Produkt 11402 Liegenschaften

| Nr.  | Ein- und Auszahlungsarten<br>(gem. § 4 Absatz 12 GemHVO-Doppik) |   | Ergebnisse des Haushaltsvorjahres | Ansätze des Haushaltsvorjahres einschl. Nachträge | Ansatz des Haushaltsjahres | Planungsdaten des Haushaltsfolgejahres | Planungsdaten des zweiten Haushaltsfolgejahres | Planungsdaten des dritten Haushaltsfolgejahres |
|------|---|---|-----------------------------------|---|----------------------------|--|--|--|
|      |   |   | 2021                              | 2022  | 2023                       | 2024                                   | 2025   | 2026   |
|      |   |   | in €                              | in €  | in €                       | in €                                   | in €   | in €   |
|      |   |   | 1                                 | 2   | 3                          | 4                                      | 5  | 6  |
| 5.   | +   | Privatrechtliche Leistungsentgelte  | 4.179,11                          | 4.000   | 4.200                      | 4.200                                  | 4.200  | 4.200  |
| 10.  | =   | <b>Summe der ordentlichen Einzahlungen (Summe der Nummern 1 bis 9)</b>  | <b>4.179,11</b>                   | <b>4.000</b>                                      | <b>4.200</b>               | <b>4.200</b>                           | <b>4.200</b>                                   | <b>4.200</b>                                   |
| 17.  | -   | Sonstige laufende Auszahlungen  | 318,26                            | 600   | 600                        | 600                                    | 600  | 600  |
| 18.  | =   | <b>Summe der ordentlichen Auszahlungen (Summe der Nummern 11 bis 17)</b>  | <b>318,26</b>                     | <b>600</b>  | <b>600</b>                 | <b>600</b>                             | <b>600</b>                                     | <b>600</b>                                     |
| 19.  | =   | <b>Saldo der ordentlichen Ein- und Auszahlungen (Saldo der Nummern 10 und 18)</b>   | <b>3.860,85</b>                   | <b>3.400</b>                                      | <b>3.600</b>               | <b>3.600</b>                           | <b>3.600</b>                                   | <b>3.600</b>                                   |
| 22.  | =   | <b>Saldo der ordentlichen und außerordentlichen Ein- und Auszahlungen (Nummer 19 zuzüglich Nummer 20 abzüglich Nummer 21)</b>                                 | <b>3.860,85</b>                   | <b>3.400</b>                                      | <b>3.600</b>               | <b>3.600</b>                           | <b>3.600</b>                                   | <b>3.600</b>                                   |
| 22.1 | =   | Saldo der Ein- und Auszahlungen aus internen Leistungsbeziehungen   | 0,00                              | 0   | 0                          | 0                                      | 0  | 0  |
| 22.2 | =   | Saldo der ordentlichen und außerordentlichen Ein- und Auszahlungen nach Verrechnung der internen Leistungsbeziehungen (Summe der Nummern 22 und 22.1)         | 3.860,85                          | 3.400   | 3.600                      | 3.600                                  | 3.600  | 3.600  |
| 26.  | +   | Einzahlungen aus Sachanlagen  | 6.961,00                          | 0   | 0                          | 0                                      | 0  | 0  |
| 31.  | =   | <b>Summe der Einzahlungen aus Investitionstätigkeit (Summe der Nummern 23 bis 30)</b>   | <b>6.961,00</b>                   | <b>0</b>  | <b>0</b>                   | <b>0</b>                               | <b>0</b>                                       | <b>0</b>                                       |
| 33.  | -   | Auszahlungen für Sachanlagen  | 0,00                              | 0   | 16.200                     | 0                                      | 0  | 0  |
| 38.  | =   | <b>Summe der Auszahlungen aus Investitionstätigkeit (Summe der Nummern 32 bis 37)</b>   | <b>0,00</b>                       | <b>0</b>  | <b>16.200</b>              | <b>0</b>                               | <b>0</b>                                       | <b>0</b>                                       |
| 39.  | =   | <b>Saldo der Ein- und Auszahlungen aus Investitionstätigkeit (Saldo der Nummern 31 und 38)</b>  | <b>6.961,00</b>                   | <b>0</b>  | <b>-16.200</b>             | <b>0</b>                               | <b>0</b>                                       | <b>0</b>                                       |
| 40.  | =   | <b>Finanzmittelüberschuss/Finanzmittelfehlbetrag des Teilhaushaltes (Summe der Nummern 22.2 und 39)</b>   | <b>10.821,85</b>                  | <b>3.400</b>                                      | <b>-12.600</b>             | <b>3.600</b>                           | <b>3.600</b>                                   | <b>3.600</b>                                   |
| 46.  | =   | <b>Veränderung der Forderungen und Verbindlichkeiten aus Krediten zur Sicherung der Zahlungsfähigkeit gegenüber dem Amt (Summe der Nummern 40, 44 und 45)</b> | <b>10.821,85</b>                  | <b>3.400</b>                                      | <b>-12.600</b>             | <b>3.600</b>                           | <b>3.600</b>                                   | <b>3.600</b>                                   |



# Teilfinanzhaushalt 2023

Gemeinde: 09 Gemeinde Knorrendorf

Seite : 4  
Datum: 03.04.2023  
Uhrzeit: 14:20:53

Hauptproduktbereich 1 Zentrale Verwaltung  
 Produktbereich 11 Innere Verwaltung  
 Produktgruppe 114 Zentrale Dienste  
 Produkt 11403 Gemeindearbeiter

| Nr.  | Ein- und Auszahlungsarten<br>(gem. § 4 Absatz 12 GemHVO-Doppik) |   | Ergebnisse des Haushaltsvorjahres | Ansätze des Haushaltsvorjahres einschl. Nachträge | Ansatz des Haushaltsjahres | Planungsdaten des Haushaltsfolgejahres | Planungsdaten des zweiten Haushaltsfolgejahres | Planungsdaten des dritten Haushaltsfolgejahres |
|------|---|---|-----------------------------------|---|----------------------------|--|--|--|
|      |   |   | 2021                              | 2022  | 2023                       | 2024                                   | 2025   | 2026   |
|      |   |   | in €                              | in €  | in €                       | in €                                   | in €   | in €   |
|      |   |   | 1                                 | 2   | 3                          | 4                                      | 5  | 6  |
| 6.   | +   | Kostenerstattungen und Kostenumlagen  | 0,00                              | 9.300   | 4.900                      | 4.900                                  | 4.900  | 4.900  |
| 10.  | =   | <b>Summe der ordentlichen Einzahlungen (Summe der Nummern 1 bis 9)</b>  | <b>0,00</b>                       | <b>9.300</b>                                      | <b>4.900</b>               | <b>4.900</b>                           | <b>4.900</b>                                   | <b>4.900</b>                                   |
| 11.  | -   | Personalauszahlungen  | 35.895,29                         | 69.800  | 72.500                     | 72.700                                 | 73.200   | 73.600   |
| 13.  | -   | Auszahlungen für Sach- und Dienstleistungen   | 6.962,43                          | 14.800  | 26.100                     | 17.500                                 | 17.500   | 17.500   |
| 17.  | -   | Sonstige laufende Auszahlungen  | 2.453,11                          | 13.600  | 15.400                     | 15.200                                 | 15.200   | 15.200   |
| 18.  | =   | <b>Summe der ordentlichen Auszahlungen (Summe der Nummern 11 bis 17)</b>  | <b>45.310,83</b>                  | <b>98.200</b>                                     | <b>114.000</b>             | <b>105.400</b>                         | <b>105.900</b>                                 | <b>106.300</b>                                 |
| 19.  | =   | <b>Saldo der ordentlichen Ein- und Auszahlungen (Saldo der Nummern 10 und 18)</b>   | <b>-45.310,83</b>                 | <b>-88.900</b>                                    | <b>-109.100</b>            | <b>-100.500</b>                        | <b>-101.000</b>                                | <b>-101.400</b>                                |
| 22.  | =   | <b>Saldo der ordentlichen und außerordentlichen Ein- und Auszahlungen (Nummer 19 zuzüglich Nummer 20 abzüglich Nummer 21)</b>                                 | <b>-45.310,83</b>                 | <b>-88.900</b>                                    | <b>-109.100</b>            | <b>-100.500</b>                        | <b>-101.000</b>                                | <b>-101.400</b>                                |
| 22.1 | =   | Saldo der Ein- und Auszahlungen aus internen Leistungsbeziehungen   | 0,00                              | 0   | 0                          | 0                                      | 0  | 0  |
| 22.2 | =   | Saldo der ordentlichen und außerordentlichen Ein- und Auszahlungen nach Verrechnung der internen Leistungsbeziehungen (Summe der Nummern 22 und 22.1)         | -45.310,83                        | -88.900   | -109.100                   | -100.500                               | -101.000                                       | -101.400                                       |
| 31.  | =   | <b>Summe der Einzahlungen aus Investitionstätigkeit (Summe der Nummern 23 bis 30)</b>   | <b>0,00</b>                       | <b>0</b>  | <b>0</b>                   | <b>0</b>                               | <b>0</b>                                       | <b>0</b>                                       |
| 33.  | -   | Auszahlungen für Sachanlagen  | 0,00                              | 2.200   | 0                          | 0                                      | 0  | 0  |
| 38.  | =   | <b>Summe der Auszahlungen aus Investitionstätigkeit (Summe der Nummern 32 bis 37)</b>   | <b>0,00</b>                       | <b>2.200</b>                                      | <b>0</b>                   | <b>0</b>                               | <b>0</b>                                       | <b>0</b>                                       |
| 39.  | =   | <b>Saldo der Ein- und Auszahlungen aus Investitionstätigkeit (Saldo der Nummern 31 und 38)</b>  | <b>0,00</b>                       | <b>-2.200</b>                                     | <b>0</b>                   | <b>0</b>                               | <b>0</b>                                       | <b>0</b>                                       |
| 40.  | =   | <b>Finanzmittelüberschuss/Finanzmittelfehlbetrag des Teilhaushaltes (Summe der Nummern 22.2 und 39)</b>   | <b>-45.310,83</b>                 | <b>-91.100</b>                                    | <b>-109.100</b>            | <b>-100.500</b>                        | <b>-101.000</b>                                | <b>-101.400</b>                                |
| 46.  | =   | <b>Veränderung der Forderungen und Verbindlichkeiten aus Krediten zur Sicherung der Zahlungsfähigkeit gegenüber dem Amt (Summe der Nummern 40, 44 und 45)</b> | <b>-45.310,83</b>                 | <b>-91.100</b>                                    | <b>-109.100</b>            | <b>-100.500</b>                        | <b>-101.000</b>                                | <b>-101.400</b>                                |



Hauptproduktbereich 1 Zentrale Verwaltung  
 Produktbereich 11 Innere Verwaltung  
 Produktgruppe 114 Zentrale Dienste  
 Produkt 11408 gemeindliche Wohnungen

| Nr.  | Ein- und Auszahlungsarten<br>(gem. § 4 Absatz 12 GemHVO-Doppik) |   | Ergebnisse des Haushaltsvorjahres | Ansätze des Haushaltsvorjahres einschl. Nachträge | Ansatz des Haushaltsjahres | Planungsdaten des Haushaltsfolgejahres | Planungsdaten des zweiten Haushaltsfolgejahres | Planungsdaten des dritten Haushaltsfolgejahres |
|------|---|---|-----------------------------------|---|----------------------------|--|--|--|
|      |   |   | 2021                              | 2022  | 2023                       | 2024                                   | 2025   | 2026   |
|      |   |   | in €                              | in €  | in €                       | in €                                   | in €   | in €   |
|      |   |   | 1                                 | 2   | 3                          | 4                                      | 5  | 6  |
| 5.   | +   | Privatrechtliche Leistungsentgelte  | 196.703,74                        | 180.000   | 200.000                    | 210.000                                | 220.000  | 230.000  |
| 10.  | =   | <b>Summe der ordentlichen Einzahlungen (Summe der Nummern 1 bis 9)</b>  | <b>196.703,74</b>                 | <b>180.000</b>                                    | <b>200.000</b>             | <b>210.000</b>                         | <b>220.000</b>                                 | <b>230.000</b>                                 |
| 13.  | -   | Auszahlungen für Sach- und Dienstleistungen   | 132.525,54                        | 162.400   | 217.500                    | 145.500                                | 145.500  | 145.500  |
| 17.  | -   | Sonstige laufende Auszahlungen  | 7.203,60                          | 8.000   | 8.000                      | 8.000                                  | 8.000  | 8.000  |
| 18.  | =   | <b>Summe der ordentlichen Auszahlungen (Summe der Nummern 11 bis 17)</b>  | <b>139.729,14</b>                 | <b>170.400</b>                                    | <b>225.500</b>             | <b>153.500</b>                         | <b>153.500</b>                                 | <b>153.500</b>                                 |
| 19.  | =   | <b>Saldo der ordentlichen Ein- und Auszahlungen (Saldo der Nummern 10 und 18)</b>   | <b>56.974,60</b>                  | <b>9.600</b>                                      | <b>-25.500</b>             | <b>56.500</b>                          | <b>66.500</b>                                  | <b>76.500</b>                                  |
| 22.  | =   | <b>Saldo der ordentlichen und außerordentlichen Ein- und Auszahlungen (Nummer 19 zuzüglich Nummer 20 abzüglich Nummer 21)</b>                                 | <b>56.974,60</b>                  | <b>9.600</b>                                      | <b>-25.500</b>             | <b>56.500</b>                          | <b>66.500</b>                                  | <b>76.500</b>                                  |
| 22.1 | =   | Saldo der Ein- und Auszahlungen aus internen Leistungsbeziehungen   | 0,00                              | 0   | 0                          | 0                                      | 0  | 0  |
| 22.2 | =   | Saldo der ordentlichen und außerordentlichen Ein- und Auszahlungen nach Verrechnung der internen Leistungsbeziehungen (Summe der Nummern 22 und 22.1)         | 56.974,60                         | 9.600   | -25.500                    | 56.500                                 | 66.500   | 76.500   |
| 31.  | =   | <b>Summe der Einzahlungen aus Investitionstätigkeit (Summe der Nummern 23 bis 30)</b>   | <b>0,00</b>                       | <b>0</b>  | <b>0</b>                   | <b>0</b>                               | <b>0</b>                                       | <b>0</b>                                       |
| 39.  | =   | <b>Saldo der Ein- und Auszahlungen aus Investitionstätigkeit (Saldo der Nummern 31 und 38)</b>  | <b>0,00</b>                       | <b>0</b>  | <b>0</b>                   | <b>0</b>                               | <b>0</b>                                       | <b>0</b>                                       |
| 40.  | =   | <b>Finanzmittelüberschuss/Finanzmittelfehlbetrag des Teilhaushaltes (Summe der Nummern 22.2 und 39)</b>   | <b>56.974,60</b>                  | <b>9.600</b>                                      | <b>-25.500</b>             | <b>56.500</b>                          | <b>66.500</b>                                  | <b>76.500</b>                                  |
| 46.  | =   | <b>Veränderung der Forderungen und Verbindlichkeiten aus Krediten zur Sicherung der Zahlungsfähigkeit gegenüber dem Amt (Summe der Nummern 40, 44 und 45)</b> | <b>56.974,60</b>                  | <b>9.600</b>                                      | <b>-25.500</b>             | <b>56.500</b>                          | <b>66.500</b>                                  | <b>76.500</b>                                  |



# Teilfinanzhaushalt 2023

Gemeinde: 09 Gemeinde Knorrendorf

Seite : 6  
Datum: 03.04.2023  
Uhrzeit: 14:20:53

Hauptproduktbereich            1    Zentrale Verwaltung  
Produktbereich                    12    Sicherheit und Ordnung  
Produktgruppe                    121    Statistik und Wahlen  
Produkt                                12100    Wahlen

| Nr.  | Ein- und Auszahlungsarten<br>(gem. § 4 Absatz 12 GemHVO-Doppik) |   | Ergebnisse des Haushaltsvorjahres | Ansätze des Haushaltsvorjahres einschl. Nachträge | Ansatz des Haushaltsjahres | Planungsdaten des Haushaltsfolgejahres | Planungsdaten des zweiten Haushaltsfolgejahres | Planungsdaten des dritten Haushaltsfolgejahres |
|------|---|---|-----------------------------------|---|----------------------------|--|--|--|
|      |   |   | 2021                              | 2022  | 2023                       | 2024                                   | 2025   | 2026   |
|      |   |   | in €                              | in €  | in €                       | in €                                   | in €   | in €   |
|      |   |   | 1                                 | 2   | 3                          | 4                                      | 5  | 6  |
| 6.   | +   | Kostenerstattungen und Kostenumlagen  | 470,00                            | 0   | 0                          | 0                                      | 0  | 0  |
| 10.  | =   | <b>Summe der ordentlichen Einzahlungen (Summe der Nummern 1 bis 9)</b>  | <b>470,00</b>                     | <b>0</b>  | <b>0</b>                   | <b>0</b>                               | <b>0</b>                                       | <b>0</b>                                       |
| 11.  | -   | Personalauszahlungen  | 210,00                            | 0   | 0                          | 0                                      | 0  | 0  |
| 17.  | -   | Sonstige laufende Auszahlungen  | 27,18                             | 0   | 0                          | 0                                      | 0  | 0  |
| 18.  | =   | <b>Summe der ordentlichen Auszahlungen (Summe der Nummern 11 bis 17)</b>  | <b>237,18</b>                     | <b>0</b>  | <b>0</b>                   | <b>0</b>                               | <b>0</b>                                       | <b>0</b>                                       |
| 19.  | =   | <b>Saldo der ordentlichen Ein- und Auszahlungen (Saldo der Nummern 10 und 18)</b>   | <b>232,82</b>                     | <b>0</b>  | <b>0</b>                   | <b>0</b>                               | <b>0</b>                                       | <b>0</b>                                       |
| 22.  | =   | <b>Saldo der ordentlichen und außerordentlichen Ein- und Auszahlungen (Nummer 19 zuzüglich Nummer 20 abzüglich Nummer 21)</b>                                 | <b>232,82</b>                     | <b>0</b>  | <b>0</b>                   | <b>0</b>                               | <b>0</b>                                       | <b>0</b>                                       |
| 22.2 | =   | <b>Saldo der ordentlichen und außerordentlichen Ein- und Auszahlungen nach Verrechnung der internen Leistungsbeziehungen (Summe der Nummern 22 und 22.1)</b>  | <b>232,82</b>                     | <b>0</b>  | <b>0</b>                   | <b>0</b>                               | <b>0</b>                                       | <b>0</b>                                       |
| 40.  | =   | <b>Finanzmittelüberschuss/Finanzmittelfehlbetrag des Teilhaushaltes (Summe der Nummern 22.2 und 39)</b>   | <b>232,82</b>                     | <b>0</b>  | <b>0</b>                   | <b>0</b>                               | <b>0</b>                                       | <b>0</b>                                       |
| 46.  | =   | <b>Veränderung der Forderungen und Verbindlichkeiten aus Krediten zur Sicherung der Zahlungsfähigkeit gegenüber dem Amt (Summe der Nummern 40, 44 und 45)</b> | <b>232,82</b>                     | <b>0</b>  | <b>0</b>                   | <b>0</b>                               | <b>0</b>                                       | <b>0</b>                                       |



Hauptproduktbereich 1 Zentrale Verwaltung  
 Produktbereich 12 Sicherheit und Ordnung  
 Produktgruppe 122 Ordnungsangelegenheiten  
 Produkt 12201 Ordnungsangelegenheiten

| Nr.  | Ein- und Auszahlungsarten<br>(gem. § 4 Absatz 12 GemHVO-Doppik) |  | Ergebnisse des Haushaltsvorjahres | Ansätze des Haushaltsvorjahres einschl. Nachträge | Ansatz des Haushaltsjahres | Planungsdaten des Haushaltsfolgejahres | Planungsdaten des zweiten Haushaltsfolgejahres | Planungsdaten des dritten Haushaltsfolgejahres |
|------|---|--|-----------------------------------|---|----------------------------|--|--|--|
|      |   |  | 2021                              | 2022  | 2023                       | 2024                                   | 2025   | 2026   |
|      |   |  | in €                              | in €  | in €                       | in €                                   | in €   | in €   |
|      |   |  | 1                                 | 2   | 3                          | 4                                      | 5  | 6  |
| 17.  | -   | Sonstige laufende Auszahlungen   | 1.249,16                          | 1.500   | 1.500                      | 1.500                                  | 1.500  | 1.500  |
| 18.  | =   | Summe der ordentlichen Auszahlungen (Summe der Nummern 11 bis 17)  | 1.249,16                          | 1.500   | 1.500                      | 1.500                                  | 1.500  | 1.500  |
| 19.  | =   | Saldo der ordentlichen Ein- und Auszahlungen (Saldo der Nummern 10 und 18)   | -1.249,16                         | -1.500  | -1.500                     | -1.500                                 | -1.500   | -1.500   |
| 22.  | =   | Saldo der ordentlichen und außerordentlichen Ein- und Auszahlungen (Nummer 19 zuzüglich Nummer 20 abzüglich Nummer 21)                                 | -1.249,16                         | -1.500  | -1.500                     | -1.500                                 | -1.500   | -1.500   |
| 22.2 | =   | Saldo der ordentlichen und außerordentlichen Ein- und Auszahlungen nach Verrechnung der internen Leistungsbeziehungen (Summe der Nummern 22 und 22.1)  | -1.249,16                         | -1.500  | -1.500                     | -1.500                                 | -1.500   | -1.500   |
| 40.  | =   | Finanzmittelüberschuss/Finanzmittelfehlbetrag des Teilhaushaltes (Summe der Nummern 22.2 und 39)   | -1.249,16                         | -1.500  | -1.500                     | -1.500                                 | -1.500   | -1.500   |
| 46.  | =   | Veränderung der Forderungen und Verbindlichkeiten aus Krediten zur Sicherung der Zahlungsfähigkeit gegenüber dem Amt (Summe der Nummern 40, 44 und 45) | -1.249,16                         | -1.500  | -1.500                     | -1.500                                 | -1.500   | -1.500   |



Hauptproduktbereich 1 Zentrale Verwaltung  
Produktbereich 12 Sicherheit und Ordnung  
Produktgruppe 122 Ordnungsangelegenheiten  
Produkt 12299 Standesamt

| Nr.  | Ein- und Auszahlungsarten<br>(gem. § 4 Absatz 12 GemHVO-Doppik) |  | Ergebnisse des Haushaltsvorjahres | Ansätze des Haushaltsvorjahres einschl. Nachträge | Ansatz des Haushaltsjahres | Planungsdaten des Haushaltsfolgejahres | Planungsdaten des zweiten Haushaltsfolgejahres | Planungsdaten des dritten Haushaltsfolgejahres |
|------|---|--|-----------------------------------|---|----------------------------|--|--|--|
|      |   |  | 2021                              | 2022  | 2023                       | 2024                                   | 2025   | 2026   |
|      |   |  | in €                              | in €  | in €                       | in €                                   | in €   | in €   |
|      |   |  | 1                                 | 2   | 3                          | 4                                      | 5  | 6  |
| 13.  | -   | Auszahlungen für Sach- und Dienstleistungen  | 4.448,19                          | 5.000   | 4.400                      | 4.400                                  | 4.400  | 4.400  |
| 18.  | =   | Summe der ordentlichen Auszahlungen (Summe der Nummern 11 bis 17)  | 4.448,19                          | 5.000   | 4.400                      | 4.400                                  | 4.400  | 4.400  |
| 19.  | =   | Saldo der ordentlichen Ein- und Auszahlungen (Saldo der Nummern 10 und 18)   | -4.448,19                         | -5.000  | -4.400                     | -4.400                                 | -4.400   | -4.400   |
| 22.  | =   | Saldo der ordentlichen und außerordentlichen Ein- und Auszahlungen (Nummer 19 zuzüglich Nummer 20 abzüglich Nummer 21)                                 | -4.448,19                         | -5.000  | -4.400                     | -4.400                                 | -4.400   | -4.400   |
| 22.2 | =   | Saldo der ordentlichen und außerordentlichen Ein- und Auszahlungen nach Verrechnung der internen Leistungsbeziehungen (Summe der Nummern 22 und 22.1)  | -4.448,19                         | -5.000  | -4.400                     | -4.400                                 | -4.400   | -4.400   |
| 40.  | =   | Finanzmittelüberschuss/Finanzmittelfehlbetrag des Teilhaushaltes (Summe der Nummern 22.2 und 39)   | -4.448,19                         | -5.000  | -4.400                     | -4.400                                 | -4.400   | -4.400   |
| 46.  | =   | Veränderung der Forderungen und Verbindlichkeiten aus Krediten zur Sicherung der Zahlungsfähigkeit gegenüber dem Amt (Summe der Nummern 40, 44 und 45) | -4.448,19                         | -5.000  | -4.400                     | -4.400                                 | -4.400   | -4.400   |



Hauptproduktbereich 1 Zentrale Verwaltung  
 Produktbereich 12 Sicherheit und Ordnung  
 Produktgruppe 126 Brandschutz  
 Produkt 12605 Freiwillige Feuerwehr

| Nr.  | Ein- und Auszahlungsarten<br>(gem. § 4 Absatz 12 GemHVO-Doppik) |   | Ergebnisse des Haushaltsvorjahres | Ansätze des Haushaltsvorjahres einschl. Nachträge | Ansatz des Haushaltsjahres | Planungsdaten des Haushaltsfolgejahres | Planungsdaten des zweiten Haushaltsfolgejahres | Planungsdaten des dritten Haushaltsfolgejahres |
|------|---|---|-----------------------------------|---|----------------------------|--|--|--|
|      |   |   | 2021                              | 2022  | 2023                       | 2024                                   | 2025   | 2026   |
|      |   |   | in €                              | in €  | in €                       | in €                                   | in €   | in €   |
|      |   |   | 1                                 | 2   | 3                          | 4                                      | 5  | 6  |
| 5.   | +   | Privatrechtliche Leistungsentgelte  | 76,32                             | 100   | 100                        | 100                                    | 100  | 100  |
| 10.  | =   | <b>Summe der ordentlichen Einzahlungen (Summe der Nummern 1 bis 9)</b>  | <b>76,32</b>                      | <b>100</b>  | <b>100</b>                 | <b>100</b>                             | <b>100</b>                                     | <b>100</b>                                     |
| 11.  | -   | Personalauszahlungen  | 4.557,05                          | 5.300   | 3.600                      | 3.600                                  | 3.600  | 3.600  |
| 13.  | -   | Auszahlungen für Sach- und Dienstleistungen   | 9.704,72                          | 62.200  | 58.100                     | 13.100                                 | 13.100   | 13.100   |
| 14.  | -   | Zuwendungen, Umlagen und sonstige Transferauszahlungen  | 0,00                              | 1.000   | 0                          | 0                                      | 0  | 0  |
| 17.  | -   | Sonstige laufende Auszahlungen  | 3.119,52                          | 4.800   | 6.100                      | 5.000                                  | 5.000  | 5.000  |
| 18.  | =   | <b>Summe der ordentlichen Auszahlungen (Summe der Nummern 11 bis 17)</b>  | <b>17.381,29</b>                  | <b>73.300</b>                                     | <b>67.800</b>              | <b>21.700</b>                          | <b>21.700</b>                                  | <b>21.700</b>                                  |
| 19.  | =   | <b>Saldo der ordentlichen Ein- und Auszahlungen (Saldo der Nummern 10 und 18)</b>   | <b>-17.304,97</b>                 | <b>-73.200</b>                                    | <b>-67.700</b>             | <b>-21.600</b>                         | <b>-21.600</b>                                 | <b>-21.600</b>                                 |
| 22.  | =   | <b>Saldo der ordentlichen und außerordentlichen Ein- und Auszahlungen (Nummer 19 zuzüglich Nummer 20 abzüglich Nummer 21)</b>                                 | <b>-17.304,97</b>                 | <b>-73.200</b>                                    | <b>-67.700</b>             | <b>-21.600</b>                         | <b>-21.600</b>                                 | <b>-21.600</b>                                 |
| 22.1 | =   | Saldo der Ein- und Auszahlungen aus internen Leistungsbeziehungen   | 0,00                              | 0   | 0                          | 0                                      | 0  | 0  |
| 22.2 | =   | Saldo der ordentlichen und außerordentlichen Ein- und Auszahlungen nach Verrechnung der internen Leistungsbeziehungen (Summe der Nummern 22 und 22.1)         | -17.304,97                        | -73.200   | -67.700                    | -21.600                                | -21.600  | -21.600  |
| 23.  | +   | Einzahlungen aus Investitionszuwendungen  | 0,00                              | 132.500   | 133.200                    | 0                                      | 0  | 0  |
| 31.  | =   | <b>Summe der Einzahlungen aus Investitionstätigkeit (Summe der Nummern 23 bis 30)</b>   | <b>0,00</b>                       | <b>132.500</b>                                    | <b>133.200</b>             | <b>0</b>                               | <b>0</b>                                       | <b>0</b>                                       |
| 33.  | -   | Auszahlungen für Sachanlagen  | 13.218,22                         | 202.000   | 0                          | 0                                      | 0  | 0  |
| 38.  | =   | <b>Summe der Auszahlungen aus Investitionstätigkeit (Summe der Nummern 32 bis 37)</b>   | <b>13.218,22</b>                  | <b>202.000</b>                                    | <b>0</b>                   | <b>0</b>                               | <b>0</b>                                       | <b>0</b>                                       |
| 39.  | =   | <b>Saldo der Ein- und Auszahlungen aus Investitionstätigkeit (Saldo der Nummern 31 und 38)</b>  | <b>-13.218,22</b>                 | <b>-69.500</b>                                    | <b>133.200</b>             | <b>0</b>                               | <b>0</b>                                       | <b>0</b>                                       |
| 40.  | =   | <b>Finanzmittelüberschuss/Finanzmittelfehlbetrag des Teilhaushaltes (Summe der Nummern 22.2 und 39)</b>   | <b>-30.523,19</b>                 | <b>-142.700</b>                                   | <b>65.500</b>              | <b>-21.600</b>                         | <b>-21.600</b>                                 | <b>-21.600</b>                                 |
| 46.  | =   | <b>Veränderung der Forderungen und Verbindlichkeiten aus Krediten zur Sicherung der Zahlungsfähigkeit gegenüber dem Amt (Summe der Nummern 40, 44 und 45)</b> | <b>-30.523,19</b>                 | <b>-142.700</b>                                   | <b>65.500</b>              | <b>-21.600</b>                         | <b>-21.600</b>                                 | <b>-21.600</b>                                 |



Hauptproduktbereich 2 Schule und Kultur  
 Produktbereich 21 Grundschulen, Regionale Schulen, Gymnasien, Gesamtschulen  
 Produktgruppe 211 Grundschulen (§ 11 Abs. 2 Nr.1a) SchulG M-V)  
 Produkt 21102 Schulkostenbeiträge - Grundschüler

| Nr.  | Ein- und Auszahlungsarten<br>(gem. § 4 Absatz 12 GemHVO-Doppik) |  | Ergebnisse des Haushaltsvorjahres | Ansätze des Haushaltsvorjahres einschl. Nachträge | Ansatz des Haushaltsjahres | Planungsdaten des Haushaltsfolgejahres | Planungsdaten des zweiten Haushaltsfolgejahres | Planungsdaten des dritten Haushaltsfolgejahres |
|------|---|--|-----------------------------------|---|----------------------------|--|--|--|
|      |   |  | 2021                              | 2022  | 2023                       | 2024                                   | 2025   | 2026   |
|      |   |  | in €                              | in €  | in €                       | in €                                   | in €   | in €   |
|      |   |  | 1                                 | 2   | 3                          | 4                                      | 5  | 6  |
| 13.  | -   | Auszahlungen für Sach- und Dienstleistungen  | 41.880,31                         | 47.000  | 49.000                     | 43.000                                 | 43.000   | 43.000   |
| 18.  | =   | Summe der ordentlichen Auszahlungen (Summe der Nummern 11 bis 17)  | 41.880,31                         | 47.000  | 49.000                     | 43.000                                 | 43.000   | 43.000   |
| 19.  | =   | Saldo der ordentlichen Ein- und Auszahlungen (Saldo der Nummern 10 und 18)   | -41.880,31                        | -47.000   | -49.000                    | -43.000                                | -43.000  | -43.000  |
| 22.  | =   | Saldo der ordentlichen und außerordentlichen Ein- und Auszahlungen (Nummer 19 zuzüglich Nummer 20 abzüglich Nummer 21)                                 | -41.880,31                        | -47.000   | -49.000                    | -43.000                                | -43.000  | -43.000  |
| 22.2 | =   | Saldo der ordentlichen und außerordentlichen Ein- und Auszahlungen nach Verrechnung der internen Leistungsbeziehungen (Summe der Nummern 22 und 22.1)  | -41.880,31                        | -47.000   | -49.000                    | -43.000                                | -43.000  | -43.000  |
| 40.  | =   | Finanzmittelüberschuss/Finanzmittelfehlbetrag des Teilhaushaltes (Summe der Nummern 22.2 und 39)   | -41.880,31                        | -47.000   | -49.000                    | -43.000                                | -43.000  | -43.000  |
| 46.  | =   | Veränderung der Forderungen und Verbindlichkeiten aus Krediten zur Sicherung der Zahlungsfähigkeit gegenüber dem Amt (Summe der Nummern 40, 44 und 45) | -41.880,31                        | -47.000   | -49.000                    | -43.000                                | -43.000  | -43.000  |



# Teilfinanzhaushalt 2023

Gemeinde: 09 Gemeinde Knorrendorf

Seite : 11  
Datum: 03.04.2023  
Uhrzeit: 14:20:53

Hauptproduktbereich 2 Schule und Kultur  
 Produktbereich 21 Grundschulen, Regionale Schulen, Gymnasien, Gesamtschulen  
 Produktgruppe 215 Regionale Schulen (§ 11 Abs. 2 Nr.1b) SchulG M-V  
 Produkt 21502 Schulkostenbeiträge - Regionalschüler

| Nr.  | Ein- und Auszahlungsarten<br>(gem. § 4 Absatz 12 GemHVO-Doppik) |   | Ergebnisse des Haushaltsvorjahres | Ansätze des Haushaltsvorjahres einschl. Nachträge | Ansatz des Haushaltsjahres | Planungsdaten des Haushaltsfolgejahres | Planungsdaten des zweiten Haushaltsfolgejahres | Planungsdaten des dritten Haushaltsfolgejahres |
|------|---|---|-----------------------------------|---|----------------------------|--|--|--|
|      |   |   | 2021                              | 2022  | 2023                       | 2024                                   | 2025   | 2026   |
|      |   |   | in €                              | in €  | in €                       | in €                                   | in €   | in €   |
|      |   |   | 1                                 | 2   | 3                          | 4                                      | 5  | 6  |
| 13.  | -   | Auszahlungen für Sach- und Dienstleistungen   | 19.941,51                         | 28.000  | 22.000                     | 25.000                                 | 25.000   | 25.000   |
| 18.  | =   | <b>Summe der ordentlichen Auszahlungen (Summe der Nummern 11 bis 17)</b>  | <b>19.941,51</b>                  | <b>28.000</b>                                     | <b>22.000</b>              | <b>25.000</b>                          | <b>25.000</b>                                  | <b>25.000</b>                                  |
| 19.  | =   | <b>Saldo der ordentlichen Ein- und Auszahlungen (Saldo der Nummern 10 und 18)</b>   | <b>-19.941,51</b>                 | <b>-28.000</b>                                    | <b>-22.000</b>             | <b>-25.000</b>                         | <b>-25.000</b>                                 | <b>-25.000</b>                                 |
| 22.  | =   | <b>Saldo der ordentlichen und außerordentlichen Ein- und Auszahlungen (Nummer 19 zuzüglich Nummer 20 abzüglich Nummer 21)</b>                                 | <b>-19.941,51</b>                 | <b>-28.000</b>                                    | <b>-22.000</b>             | <b>-25.000</b>                         | <b>-25.000</b>                                 | <b>-25.000</b>                                 |
| 22.2 | =   | <b>Saldo der ordentlichen und außerordentlichen Ein- und Auszahlungen nach Verrechnung der internen Leistungsbeziehungen (Summe der Nummern 22 und 22.1)</b>  | <b>-19.941,51</b>                 | <b>-28.000</b>                                    | <b>-22.000</b>             | <b>-25.000</b>                         | <b>-25.000</b>                                 | <b>-25.000</b>                                 |
| 40.  | =   | <b>Finanzmittelüberschuss/Finanzmittelfehlbetrag des Teilhaushaltes (Summe der Nummern 22.2 und 39)</b>   | <b>-19.941,51</b>                 | <b>-28.000</b>                                    | <b>-22.000</b>             | <b>-25.000</b>                         | <b>-25.000</b>                                 | <b>-25.000</b>                                 |
| 46.  | =   | <b>Veränderung der Forderungen und Verbindlichkeiten aus Krediten zur Sicherung der Zahlungsfähigkeit gegenüber dem Amt (Summe der Nummern 40, 44 und 45)</b> | <b>-19.941,51</b>                 | <b>-28.000</b>                                    | <b>-22.000</b>             | <b>-25.000</b>                         | <b>-25.000</b>                                 | <b>-25.000</b>                                 |



Hauptproduktbereich 2 Schule und Kultur  
 Produktbereich 28 Heimat- und sonstige Kulturpflege  
 Produktgruppe 281 Heimat- und sonstige Kulturpflege  
 Produkt 28100 Heimat- und sonstige Kulturpflege

| Nr.  | Ein- und Auszahlungsarten<br>(gem. § 4 Absatz 12 GemHVO-Doppik) |   | Ergebnisse des Haushaltsvorjahres | Ansätze des Haushaltsvorjahres einschl. Nachträge | Ansatz des Haushaltsjahres | Planungsdaten des Haushaltsfolgejahres | Planungsdaten des zweiten Haushaltsfolgejahres | Planungsdaten des dritten Haushaltsfolgejahres |
|------|---|---|-----------------------------------|---|----------------------------|--|--|--|
|      |   |   | 2021                              | 2022  | 2023                       | 2024                                   | 2025   | 2026   |
|      |   |   | in €                              | in €  | in €                       | in €                                   | in €   | in €   |
|      |   |   | 1                                 | 2   | 3                          | 4                                      | 5  | 6  |
| 2.   | +   | Zuwendungen, allgemeine Umlagen und sonstige Transfereinzahlungen   | 4.333,40                          | 0   | 0                          | 0                                      | 0  | 0  |
| 5.   | +   | Privatrechtliche Leistungsentgelte  | 998,34                            | 0   | 0                          | 0                                      | 0  | 0  |
| 10.  | =   | <b>Summe der ordentlichen Einzahlungen (Summe der Nummern 1 bis 9)</b>  | <b>5.331,74</b>                   | <b>0</b>  | <b>0</b>                   | <b>0</b>                               | <b>0</b>                                       | <b>0</b>                                       |
| 14.  | -   | Zuwendungen, Umlagen und sonstige Transferauszahlungen  | 111,34                            | 500   | 1.000                      | 1.000                                  | 1.000  | 1.000  |
| 17.  | -   | Sonstige laufende Auszahlungen  | 6.626,78                          | 1.500   | 1.500                      | 1.000                                  | 1.000  | 1.000  |
| 18.  | =   | <b>Summe der ordentlichen Auszahlungen (Summe der Nummern 11 bis 17)</b>  | <b>6.738,12</b>                   | <b>2.000</b>                                      | <b>2.500</b>               | <b>2.000</b>                           | <b>2.000</b>                                   | <b>2.000</b>                                   |
| 19.  | =   | <b>Saldo der ordentlichen Ein- und Auszahlungen (Saldo der Nummern 10 und 18)</b>   | <b>-1.406,38</b>                  | <b>-2.000</b>                                     | <b>-2.500</b>              | <b>-2.000</b>                          | <b>-2.000</b>                                  | <b>-2.000</b>                                  |
| 22.  | =   | <b>Saldo der ordentlichen und außerordentlichen Ein- und Auszahlungen (Nummer 19 zuzüglich Nummer 20 abzüglich Nummer 21)</b>                                 | <b>-1.406,38</b>                  | <b>-2.000</b>                                     | <b>-2.500</b>              | <b>-2.000</b>                          | <b>-2.000</b>                                  | <b>-2.000</b>                                  |
| 22.2 | =   | <b>Saldo der ordentlichen und außerordentlichen Ein- und Auszahlungen nach Verrechnung der internen Leistungsbeziehungen (Summe der Nummern 22 und 22.1)</b>  | <b>-1.406,38</b>                  | <b>-2.000</b>                                     | <b>-2.500</b>              | <b>-2.000</b>                          | <b>-2.000</b>                                  | <b>-2.000</b>                                  |
| 40.  | =   | <b>Finanzmittelüberschuss/Finanzmittelfehlbetrag des Teilhaushaltes (Summe der Nummern 22.2 und 39)</b>   | <b>-1.406,38</b>                  | <b>-2.000</b>                                     | <b>-2.500</b>              | <b>-2.000</b>                          | <b>-2.000</b>                                  | <b>-2.000</b>                                  |
| 46.  | =   | <b>Veränderung der Forderungen und Verbindlichkeiten aus Krediten zur Sicherung der Zahlungsfähigkeit gegenüber dem Amt (Summe der Nummern 40, 44 und 45)</b> | <b>-1.406,38</b>                  | <b>-2.000</b>                                     | <b>-2.500</b>              | <b>-2.000</b>                          | <b>-2.000</b>                                  | <b>-2.000</b>                                  |



Hauptproduktbereich 2 Schule und Kultur  
Produktbereich 28 Heimat- und sonstige Kulturpflege  
Produktgruppe 281 Heimat- und sonstige Kulturpflege  
Produkt 28101 Seniorenbetreuung

| Nr.  | Ein- und Auszahlungsarten<br>(gem. § 4 Absatz 12 GemHVO-Doppik) |  | Ergebnisse   | Ansätze des | Ansatz des | Planungs-   | Planungs-   | Planungs-   |            |
|------|---|--|--------------|-------------|------------|-------------|-------------|-------------|------------|
|      |   |  | des          | Haushalts-  | Haushalts- | daten des   | daten des   | daten des   |            |
|      |   |  | Haushalts-   | vorjahres   | Haushalts- | Haushalts-  | Haushalts-  | Haushalts-  | Haushalts- |
|      |   |  | vorvorjahres | einschl.    | jahres     | folgejahres | folgejahres | folgejahres |            |
|      |   | Nachträge  |              |             |            |             |             |             |            |
|      |   | 2021   | 2022         | 2023        | 2024       | 2025        | 2026        |             |            |
|      |   | in €   | in €         | in €        | in €       | in €        | in €        |             |            |
|      |   | 1  | 2            | 3           | 4          | 5           | 6           |             |            |
| 10.  | =   | Summe der ordentlichen Einzahlungen (Summe der Nummern 1 bis 9)  | 0,00         | 0           | 0          | 0           | 0           | 0           |            |
| 17.  | -   | Sonstige laufende Auszahlungen   | 804,50       | 1.000       | 800        | 800         | 800         | 800         |            |
| 18.  | =   | Summe der ordentlichen Auszahlungen (Summe der Nummern 11 bis 17)  | 804,50       | 1.000       | 800        | 800         | 800         | 800         |            |
| 19.  | =   | Saldo der ordentlichen Ein- und Auszahlungen (Saldo der Nummern 10 und 18)   | -804,50      | -1.000      | -800       | -800        | -800        | -800        |            |
| 22.  | =   | Saldo der ordentlichen und außerordentlichen Ein- und Auszahlungen (Nummer 19 zuzüglich Nummer 20 abzüglich Nummer 21)                                 | -804,50      | -1.000      | -800       | -800        | -800        | -800        |            |
| 22.2 | =   | Saldo der ordentlichen und außerordentlichen Ein- und Auszahlungen nach Verrechnung der internen Leistungsbeziehungen (Summe der Nummern 22 und 22.1)  | -804,50      | -1.000      | -800       | -800        | -800        | -800        |            |
| 40.  | =   | Finanzmittelüberschuss/Finanzmittelfehlbetrag des Teilhaushaltes (Summe der Nummern 22.2 und 39)   | -804,50      | -1.000      | -800       | -800        | -800        | -800        |            |
| 46.  | =   | Veränderung der Forderungen und Verbindlichkeiten aus Krediten zur Sicherung der Zahlungsfähigkeit gegenüber dem Amt (Summe der Nummern 40, 44 und 45) | -804,50      | -1.000      | -800       | -800        | -800        | -800        |            |



Hauptproduktbereich 3 Soziales und Jugend  
 Produktbereich 36 Kinder-, Jugend- und Familienhilfe  
 Produktgruppe 361 Förderung von Kindern in Tageseinrichtungen und in Tagespflege  
 Produkt 36100 Förderung von Kindern in Tageseinrichtungen und in Tagespflege

| Nr.  | Ein- und Auszahlungsarten<br>(gem. § 4 Absatz 12 GemHVO-Doppik) |  | Ergebnisse | Ansätze des | Ansatz des       | Planungs-  | Planungs-   | Planungs-   |             |
|------|---|--|------------|-------------|------------------|------------|-------------|-------------|-------------|
|      |   |  | des        | Haushalts-  | Haushalts-       | daten des  | daten des   | daten des   |             |
|      |   |  | Haushalts- | vorjahres   | ein-<br>einschl. | Haushalts- | Haushalts-  | Haushalts-  | Haushalts-  |
|      |   |  | vorjahres  |             | Nachträge        | jahres     | folgejahres | folgejahres | folgejahres |
|      |   | 2021   | 2022       | 2023        | 2024             | 2025       | 2026        |             |             |
|      |   | in €   | in €       | in €        | in €             | in €       | in €        |             |             |
|      |   | 1  | 2          | 3           | 4                | 5          | 6           |             |             |
| 10.  | =   | Summe der ordentlichen Einzahlungen (Summe der Nummern 1 bis 9)  | 0,00       | 0           | 0                | 0          | 0           | 0           |             |
| 14.  | -   | Zuwendungen, Umlagen und sonstige Transferauszahlungen   | 54.840,84  | 60.000      | 58.000           | 60.000     | 60.000      | 60.000      |             |
| 18.  | =   | Summe der ordentlichen Auszahlungen (Summe der Nummern 11 bis 17)  | 54.840,84  | 60.000      | 58.000           | 60.000     | 60.000      | 60.000      |             |
| 19.  | =   | Saldo der ordentlichen Ein- und Auszahlungen (Saldo der Nummern 10 und 18)   | -54.840,84 | -60.000     | -58.000          | -60.000    | -60.000     | -60.000     |             |
| 22.  | =   | Saldo der ordentlichen und außerordentlichen Ein- und Auszahlungen (Nummer 19 zuzüglich Nummer 20 abzüglich Nummer 21)                                 | -54.840,84 | -60.000     | -58.000          | -60.000    | -60.000     | -60.000     |             |
| 22.2 | =   | Saldo der ordentlichen und außerordentlichen Ein- und Auszahlungen nach Verrechnung der internen Leistungsbeziehungen (Summe der Nummern 22 und 22.1)  | -54.840,84 | -60.000     | -58.000          | -60.000    | -60.000     | -60.000     |             |
| 40.  | =   | Finanzmittelüberschuss/Finanzmittelfehlbetrag des Teilhaushaltes (Summe der Nummern 22.2 und 39)   | -54.840,84 | -60.000     | -58.000          | -60.000    | -60.000     | -60.000     |             |
| 46.  | =   | Veränderung der Forderungen und Verbindlichkeiten aus Krediten zur Sicherung der Zahlungsfähigkeit gegenüber dem Amt (Summe der Nummern 40, 44 und 45) | -54.840,84 | -60.000     | -58.000          | -60.000    | -60.000     | -60.000     |             |



Hauptproduktbereich 3 Soziales und Jugend  
Produktbereich 36 Kinder-, Jugend- und Familienhilfe  
Produktgruppe 362 Jugendarbeit  
Produkt 36200 Jugendarbeit

| Nr.  | Ein- und Auszahlungsarten<br>(gem. § 4 Absatz 12 GemHVO-Doppik) |  | Ergebnisse des Haushaltsvorjahres | Ansätze des Haushaltsvorjahres einschl. Nachträge | Ansatz des Haushaltsjahres | Planungsdaten des Haushaltsfolgejahres | Planungsdaten des zweiten Haushaltsfolgejahres | Planungsdaten des dritten Haushaltsfolgejahres |
|------|---|--|-----------------------------------|---|----------------------------|--|--|--|
|      |   |  | 2021                              | 2022  | 2023                       | 2024                                   | 2025   | 2026   |
|      |   |  | in €                              | in €  | in €                       | in €                                   | in €   | in €   |
|      |   |  | 1                                 | 2   | 3                          | 4                                      | 5  | 6  |
| 17.  | -   | Sonstige laufende Auszahlungen   | 400,00                            | 400   | 400                        | 400                                    | 400  | 400  |
| 18.  | =   | Summe der ordentlichen Auszahlungen (Summe der Nummern 11 bis 17)  | 400,00                            | 400   | 400                        | 400                                    | 400  | 400  |
| 19.  | =   | Saldo der ordentlichen Ein- und Auszahlungen (Saldo der Nummern 10 und 18)   | -400,00                           | -400  | -400                       | -400                                   | -400   | -400   |
| 22.  | =   | Saldo der ordentlichen und außerordentlichen Ein- und Auszahlungen (Nummer 19 zuzüglich Nummer 20 abzüglich Nummer 21)                                 | -400,00                           | -400  | -400                       | -400                                   | -400   | -400   |
| 22.2 | =   | Saldo der ordentlichen und außerordentlichen Ein- und Auszahlungen nach Verrechnung der internen Leistungsbeziehungen (Summe der Nummern 22 und 22.1)  | -400,00                           | -400  | -400                       | -400                                   | -400   | -400   |
| 40.  | =   | Finanzmittelüberschuss/Finanzmittelfehlbetrag des Teilhaushaltes (Summe der Nummern 22.2 und 39)   | -400,00                           | -400  | -400                       | -400                                   | -400   | -400   |
| 46.  | =   | Veränderung der Forderungen und Verbindlichkeiten aus Krediten zur Sicherung der Zahlungsfähigkeit gegenüber dem Amt (Summe der Nummern 40, 44 und 45) | -400,00                           | -400  | -400                       | -400                                   | -400   | -400   |



Hauptproduktbereich 3 Soziales und Jugend  
 Produktbereich 36 Kinder-, Jugend- und Familienhilfe  
 Produktgruppe 366 Einrichtungen der Kinder- und Jugendarbeit  
 Produkt 36602 Spielplätze

| Nr.  | Ein- und Auszahlungsarten<br>(gem. § 4 Absatz 12 GemHVO-Doppik) |  | Ergebnisse des Haushaltsvorjahres | Ansätze des Haushaltsvorjahres einschl. Nachträge | Ansatz des Haushaltsjahres | Planungsdaten des Haushaltsfolgejahres | Planungsdaten des zweiten Haushaltsfolgejahres | Planungsdaten des dritten Haushaltsfolgejahres |
|------|---|--|-----------------------------------|---|----------------------------|--|--|--|
|      |   |  | 2021                              | 2022  | 2023                       | 2024                                   | 2025   | 2026   |
|      |   |  | in €                              | in €  | in €                       | in €                                   | in €   | in €   |
|      |   |  | 1                                 | 2   | 3                          | 4                                      | 5  | 6  |
| 10.  | =   | Summe der ordentlichen Einzahlungen (Summe der Nummern 1 bis 9)  | 0,00                              | 0   | 0                          | 0                                      | 0  | 0  |
| 13.  | -   | Auszahlungen für Sach- und Dienstleistungen  | 1.882,50                          | 2.000   | 1.600                      | 800                                    | 800  | 800  |
| 18.  | =   | Summe der ordentlichen Auszahlungen (Summe der Nummern 11 bis 17)  | 1.882,50                          | 2.000   | 1.600                      | 800                                    | 800  | 800  |
| 19.  | =   | Saldo der ordentlichen Ein- und Auszahlungen (Saldo der Nummern 10 und 18)   | -1.882,50                         | -2.000  | -1.600                     | -800                                   | -800   | -800   |
| 22.  | =   | Saldo der ordentlichen und außerordentlichen Ein- und Auszahlungen (Nummer 19 zuzüglich Nummer 20 abzüglich Nummer 21)                                 | -1.882,50                         | -2.000  | -1.600                     | -800                                   | -800   | -800   |
| 22.1 | =   | Saldo der Ein- und Auszahlungen aus internen Leistungsbeziehungen  | 0,00                              | 0   | 0                          | 0                                      | 0  | 0  |
| 22.2 | =   | Saldo der ordentlichen und außerordentlichen Ein- und Auszahlungen nach Verrechnung der internen Leistungsbeziehungen (Summe der Nummern 22 und 22.1)  | -1.882,50                         | -2.000  | -1.600                     | -800                                   | -800   | -800   |
| 23.  | +   | Einzahlungen aus Investitionszuwendungen   | 11.000,00                         | 0   | 0                          | 0                                      | 0  | 0  |
| 31.  | =   | Summe der Einzahlungen aus Investitionstätigkeit (Summe der Nummern 23 bis 30)   | 11.000,00                         | 0   | 0                          | 0                                      | 0  | 0  |
| 33.  | -   | Auszahlungen für Sachanlagen   | 0,00                              | 22.000  | 15.000                     | 0                                      | 0  | 0  |
| 38.  | =   | Summe der Auszahlungen aus Investitionstätigkeit (Summe der Nummern 32 bis 37)   | 0,00                              | 22.000  | 15.000                     | 0                                      | 0  | 0  |
| 39.  | =   | Saldo der Ein- und Auszahlungen aus Investitionstätigkeit (Saldo der Nummern 31 und 38)  | 11.000,00                         | -22.000   | -15.000                    | 0                                      | 0  | 0  |
| 40.  | =   | Finanzmittelüberschuss/Finanzmittelfehlbetrag des Teilhaushaltes (Summe der Nummern 22.2 und 39)   | 9.117,50                          | -24.000   | -16.600                    | -800                                   | -800   | -800   |
| 46.  | =   | Veränderung der Forderungen und Verbindlichkeiten aus Krediten zur Sicherung der Zahlungsfähigkeit gegenüber dem Amt (Summe der Nummern 40, 44 und 45) | 9.117,50                          | -24.000   | -16.600                    | -800                                   | -800   | -800   |



# Teilfinanzhaushalt 2023

Gemeinde: 09 Gemeinde Knorrendorf

Seite : 17  
 Datum: 03.04.2023  
 Uhrzeit: 14:20:53

Hauptproduktbereich 4 Gesundheit und Sport  
 Produktbereich 42 Sportförderung  
 Produktgruppe 421 Förderung des Sports  
 Produkt 42100 Förderung des Sports

| Nr.  | Ein- und Auszahlungsarten<br>(gem. § 4 Absatz 12 GemHVO-Doppik) |  | Ergebnisse des Haushaltsvorjahres | Ansätze des Haushaltsvorjahres einschl. Nachträge | Ansatz des Haushaltsjahres | Planungsdaten des Haushaltsfolgejahres | Planungsdaten des zweiten Haushaltsfolgejahres | Planungsdaten des dritten Haushaltsfolgejahres |
|------|---|--|-----------------------------------|---|----------------------------|--|--|--|
|      |   |  | 2021                              | 2022  | 2023                       | 2024                                   | 2025   | 2026   |
|      |   |  | in €                              | in €  | in €                       | in €                                   | in €   | in €   |
|      |   |  | 1                                 | 2   | 3                          | 4                                      | 5  | 6  |
| 14.  | -   | Zuwendungen, Umlagen und sonstige Transferauszahlungen   | 0,00                              | 100   | 0                          | 0                                      | 0  | 0  |
| 18.  | =   | Summe der ordentlichen Auszahlungen (Summe der Nummern 11 bis 17)  | 0,00                              | 100   | 0                          | 0                                      | 0  | 0  |
| 19.  | =   | Saldo der ordentlichen Ein- und Auszahlungen (Saldo der Nummern 10 und 18)   | 0,00                              | -100  | 0                          | 0                                      | 0  | 0  |
| 22.  | =   | Saldo der ordentlichen und außerordentlichen Ein- und Auszahlungen (Nummer 19 zuzüglich Nummer 20 abzüglich Nummer 21)                                 | 0,00                              | -100  | 0                          | 0                                      | 0  | 0  |
| 22.2 | =   | Saldo der ordentlichen und außerordentlichen Ein- und Auszahlungen nach Verrechnung der internen Leistungsbeziehungen (Summe der Nummern 22 und 22.1)  | 0,00                              | -100  | 0                          | 0                                      | 0  | 0  |
| 40.  | =   | Finanzmittelüberschuss/Finanzmittelfehlbetrag des Teilhaushaltes (Summe der Nummern 22.2 und 39)   | 0,00                              | -100  | 0                          | 0                                      | 0  | 0  |
| 46.  | =   | Veränderung der Forderungen und Verbindlichkeiten aus Krediten zur Sicherung der Zahlungsfähigkeit gegenüber dem Amt (Summe der Nummern 40, 44 und 45) | 0,00                              | -100  | 0                          | 0                                      | 0  | 0  |



Hauptproduktbereich 5 Gestaltung Umwelt  
Produktbereich 51 Räumliche Planung und Entwicklung  
Produktgruppe 511 Räumliche Planungs- und Entwicklungsmaßnahmen  
Produkt 51100 Räumliche Planungs- und Entwicklungsarbeiten

| Nr.  | Ein- und Auszahlungsarten<br>(gem. § 4 Absatz 12 GemHVO-Doppik) |  | Ergebnisse des Haushaltsvorjahres | Ansätze des Haushaltsvorjahres einschl. Nachträge | Ansatz des Haushaltsjahres | Planungsdaten des Haushaltsfolgejahres | Planungsdaten des zweiten Haushaltsfolgejahres | Planungsdaten des dritten Haushaltsfolgejahres |
|------|---|--|-----------------------------------|---|----------------------------|--|--|--|
|      |   |  | 2021                              | 2022  | 2023                       | 2024                                   | 2025   | 2026   |
|      |   |  | in €                              | in €  | in €                       | in €                                   | in €   | in €   |
|      |   |  | 1                                 | 2   | 3                          | 4                                      | 5  | 6  |
| 10.  | =   | Summe der ordentlichen Einzahlungen (Summe der Nummern 1 bis 9)  | 0,00                              | 0   | 0                          | 0                                      | 0  | 0  |
| 17.  | -   | Sonstige laufende Auszahlungen   | 0,00                              | 11.200  | 31.500                     | 10.000                                 | 10.000   | 10.000   |
| 18.  | =   | Summe der ordentlichen Auszahlungen (Summe der Nummern 11 bis 17)  | 0,00                              | 11.200  | 31.500                     | 10.000                                 | 10.000   | 10.000   |
| 19.  | =   | Saldo der ordentlichen Ein- und Auszahlungen (Saldo der Nummern 10 und 18)   | 0,00                              | -11.200   | -31.500                    | -10.000                                | -10.000  | -10.000  |
| 22.  | =   | Saldo der ordentlichen und außerordentlichen Ein- und Auszahlungen (Nummer 19 zuzüglich Nummer 20 abzüglich Nummer 21)                                 | 0,00                              | -11.200   | -31.500                    | -10.000                                | -10.000  | -10.000  |
| 22.2 | =   | Saldo der ordentlichen und außerordentlichen Ein- und Auszahlungen nach Verrechnung der internen Leistungsbeziehungen (Summe der Nummern 22 und 22.1)  | 0,00                              | -11.200   | -31.500                    | -10.000                                | -10.000  | -10.000  |
| 40.  | =   | Finanzmittelüberschuss/Finanzmittelfehlbetrag des Teilhaushaltes (Summe der Nummern 22.2 und 39)   | 0,00                              | -11.200   | -31.500                    | -10.000                                | -10.000  | -10.000  |
| 46.  | =   | Veränderung der Forderungen und Verbindlichkeiten aus Krediten zur Sicherung der Zahlungsfähigkeit gegenüber dem Amt (Summe der Nummern 40, 44 und 45) | 0,00                              | -11.200   | -31.500                    | -10.000                                | -10.000  | -10.000  |



Hauptproduktbereich 5 Gestaltung Umwelt  
 Produktbereich 53 Ver- und Entsorgung  
 Produktgruppe 538 Abwasserbeseitigung  
 Produkt 53800 Abwasserbeseitigung

| Nr.  | Ein- und Auszahlungsarten<br>(gem. § 4 Absatz 12 GemHVO-Doppik) |   | Ergebnisse    | Ansätze des    | Ansatz des       | Planungs-   | Planungs-   | Planungs-   |
|------|---|---|---------------|----------------|------------------|-------------|-------------|-------------|
|      |   |   | des           | Haushalts-     | Haushalts-       | daten des   | daten des   | daten des   |
|      |   |   | Haushalts-    | vorjahres      | ein-<br>einschl. | Haushalts-  | zweiten     | dritten     |
|      |   |   | vorvorjahres  | Nachträge      | jahres           | Haushalts-  | Haushalts-  | Haushalts-  |
|      |   | 2021  | 2022          | 2023           | 2024             | 2025        | 2026        |             |
|      |   | in €  | in €          | in €           | in €             | in €        | in €        |             |
|      |   | 1   | 2             | 3              | 4                | 5           | 6           |             |
| 4.   | +   | Öffentlich-rechtliche Leistungsentgelte   | 107,40        | 100            | 100              | 100         | 100         | 100         |
| 10.  | =   | <b>Summe der ordentlichen Einzahlungen (Summe der Nummern 1 bis 9)</b>  | <b>107,40</b> | <b>100</b>     | <b>100</b>       | <b>100</b>  | <b>100</b>  | <b>100</b>  |
| 13.  | -   | Auszahlungen für Sach- und Dienstleistungen   | 107,37        | 26.500         | 3.200            | 700         | 700         | 700         |
| 18.  | =   | <b>Summe der ordentlichen Auszahlungen (Summe der Nummern 11 bis 17)</b>  | <b>107,37</b> | <b>26.500</b>  | <b>3.200</b>     | <b>700</b>  | <b>700</b>  | <b>700</b>  |
| 19.  | =   | <b>Saldo der ordentlichen Ein- und Auszahlungen (Saldo der Nummern 10 und 18)</b>   | <b>0,03</b>   | <b>-26.400</b> | <b>-3.100</b>    | <b>-600</b> | <b>-600</b> | <b>-600</b> |
| 22.  | =   | <b>Saldo der ordentlichen und außerordentlichen Ein- und Auszahlungen (Nummer 19 zuzüglich Nummer 20 abzüglich Nummer 21)</b>                                 | <b>0,03</b>   | <b>-26.400</b> | <b>-3.100</b>    | <b>-600</b> | <b>-600</b> | <b>-600</b> |
| 22.2 | =   | <b>Saldo der ordentlichen und außerordentlichen Ein- und Auszahlungen nach Verrechnung der internen Leistungsbeziehungen (Summe der Nummern 22 und 22.1)</b>  | <b>0,03</b>   | <b>-26.400</b> | <b>-3.100</b>    | <b>-600</b> | <b>-600</b> | <b>-600</b> |
| 40.  | =   | <b>Finanzmittelüberschuss/Finanzmittelfehlbetrag des Teilhaushaltes (Summe der Nummern 22.2 und 39)</b>   | <b>0,03</b>   | <b>-26.400</b> | <b>-3.100</b>    | <b>-600</b> | <b>-600</b> | <b>-600</b> |
| 46.  | =   | <b>Veränderung der Forderungen und Verbindlichkeiten aus Krediten zur Sicherung der Zahlungsfähigkeit gegenüber dem Amt (Summe der Nummern 40, 44 und 45)</b> | <b>0,03</b>   | <b>-26.400</b> | <b>-3.100</b>    | <b>-600</b> | <b>-600</b> | <b>-600</b> |



Hauptproduktbereich 5 Gestaltung Umwelt  
Produktbereich 54 Verkehrsflächen und -anlagen, ÖPVN  
Produktgruppe 540 Konzessionsabgaben  
Produkt 54000 Konzessionsabgaben

| Nr.  | Ein- und Auszahlungsarten<br>(gem. § 4 Absatz 12 GemHVO-Doppik) |  | Ergebnisse des Haushaltsvorjahres | Ansätze des Haushaltsvorjahres einschl. Nachträge | Ansatz des Haushaltsjahres | Planungsdaten des Haushaltsfolgejahres | Planungsdaten des zweiten Haushaltsfolgejahres | Planungsdaten des dritten Haushaltsfolgejahres |
|------|---|--|-----------------------------------|---|----------------------------|--|--|--|
|      |   |  | 2021                              | 2022  | 2023                       | 2024                                   | 2025   | 2026   |
|      |   |  | in €                              | in €  | in €                       | in €                                   | in €   | in €   |
|      |   |  | 1                                 | 2   | 3                          | 4                                      | 5  | 6  |
| 9.   | +   | Sonstige laufende Einzahlungen   | 13.210,14                         | 12.500  | 12.500                     | 15.100                                 | 15.100   | 15.100   |
| 10.  | =   | Summe der ordentlichen Einzahlungen (Summe der Nummern 1 bis 9)  | 13.210,14                         | 12.500  | 12.500                     | 15.100                                 | 15.100   | 15.100   |
| 19.  | =   | Saldo der ordentlichen Ein- und Auszahlungen (Saldo der Nummern 10 und 18)   | 13.210,14                         | 12.500  | 12.500                     | 15.100                                 | 15.100   | 15.100   |
| 22.  | =   | Saldo der ordentlichen und außerordentlichen Ein- und Auszahlungen (Nummer 19 zuzüglich Nummer 20 abzüglich Nummer 21)                                 | 13.210,14                         | 12.500  | 12.500                     | 15.100                                 | 15.100   | 15.100   |
| 22.2 | =   | Saldo der ordentlichen und außerordentlichen Ein- und Auszahlungen nach Verrechnung der internen Leistungsbeziehungen (Summe der Nummern 22 und 22.1)  | 13.210,14                         | 12.500  | 12.500                     | 15.100                                 | 15.100   | 15.100   |
| 40.  | =   | Finanzmittelüberschuss/Finanzmittelfehlbetrag des Teilhaushaltes (Summe der Nummern 22.2 und 39)   | 13.210,14                         | 12.500  | 12.500                     | 15.100                                 | 15.100   | 15.100   |
| 46.  | =   | Veränderung der Forderungen und Verbindlichkeiten aus Krediten zur Sicherung der Zahlungsfähigkeit gegenüber dem Amt (Summe der Nummern 40, 44 und 45) | 13.210,14                         | 12.500  | 12.500                     | 15.100                                 | 15.100   | 15.100   |



Hauptproduktbereich 5 Gestaltung Umwelt  
 Produktbereich 54 Verkehrsflächen und -anlagen, ÖPVN  
 Produktgruppe 541 Gemeindestraßen  
 Produkt 54100 Gemeindestraßen

| Nr.  | Ein- und Auszahlungsarten<br>(gem. § 4 Absatz 12 GemHVO-Doppik) |   | Ergebnisse des Haushaltsvorjahres | Ansätze des Haushaltsvorjahres einschl. Nachträge | Ansatz des Haushaltsjahres | Planungsdaten des Haushaltsfolgejahres | Planungsdaten des zweiten Haushaltsfolgejahres | Planungsdaten des dritten Haushaltsfolgejahres |
|------|---|---|-----------------------------------|---|----------------------------|--|--|--|
|      |   |   | 2021                              | 2022  | 2023                       | 2024                                   | 2025   | 2026   |
|      |   |   | in €                              | in €  | in €                       | in €                                   | in €   | in €   |
|      |   |   | 1                                 | 2   | 3                          | 4                                      | 5  | 6  |
| 5.   | +   | Privatrechtliche Leistungsentgelte  | 126,31                            | 0   | 0                          | 0                                      | 0  | 0  |
| 10.  | =   | <b>Summe der ordentlichen Einzahlungen (Summe der Nummern 1 bis 9)</b>  | <b>126,31</b>                     | <b>0</b>  | <b>0</b>                   | <b>0</b>                               | <b>0</b>                                       | <b>0</b>                                       |
| 13.  | -   | Auszahlungen für Sach- und Dienstleistungen   | 20.971,47                         | 59.500  | 62.700                     | 14.800                                 | 14.800   | 14.800   |
| 18.  | =   | <b>Summe der ordentlichen Auszahlungen (Summe der Nummern 11 bis 17)</b>  | <b>20.971,47</b>                  | <b>59.500</b>                                     | <b>62.700</b>              | <b>14.800</b>                          | <b>14.800</b>                                  | <b>14.800</b>                                  |
| 19.  | =   | <b>Saldo der ordentlichen Ein- und Auszahlungen (Saldo der Nummern 10 und 18)</b>   | <b>-20.845,16</b>                 | <b>-59.500</b>                                    | <b>-62.700</b>             | <b>-14.800</b>                         | <b>-14.800</b>                                 | <b>-14.800</b>                                 |
| 22.  | =   | <b>Saldo der ordentlichen und außerordentlichen Ein- und Auszahlungen (Nummer 19 zuzüglich Nummer 20 abzüglich Nummer 21)</b>                                 | <b>-20.845,16</b>                 | <b>-59.500</b>                                    | <b>-62.700</b>             | <b>-14.800</b>                         | <b>-14.800</b>                                 | <b>-14.800</b>                                 |
| 22.1 | =   | Saldo der Ein- und Auszahlungen aus internen Leistungsbeziehungen   | 0,00                              | 0   | 0                          | 0                                      | 0  | 0  |
| 22.2 | =   | Saldo der ordentlichen und außerordentlichen Ein- und Auszahlungen nach Verrechnung der internen Leistungsbeziehungen (Summe der Nummern 22 und 22.1)         | -20.845,16                        | -59.500   | -62.700                    | -14.800                                | -14.800  | -14.800  |
| 23.  | +   | Einzahlungen aus Investitionszuwendungen  | 0,00                              | 0   | 1.142.200                  | 0                                      | 0  | 0  |
| 31.  | =   | <b>Summe der Einzahlungen aus Investitionstätigkeit (Summe der Nummern 23 bis 30)</b>   | <b>0,00</b>                       | <b>0</b>  | <b>1.142.200</b>           | <b>0</b>                               | <b>0</b>                                       | <b>0</b>                                       |
| 33.  | -   | Auszahlungen für Sachanlagen  | 0,00                              | 158.500   | 1.587.000                  | 0                                      | 0  | 0  |
| 38.  | =   | <b>Summe der Auszahlungen aus Investitionstätigkeit (Summe der Nummern 32 bis 37)</b>   | <b>0,00</b>                       | <b>158.500</b>                                    | <b>1.587.000</b>           | <b>0</b>                               | <b>0</b>                                       | <b>0</b>                                       |
| 39.  | =   | <b>Saldo der Ein- und Auszahlungen aus Investitionstätigkeit (Saldo der Nummern 31 und 38)</b>  | <b>0,00</b>                       | <b>-158.500</b>                                   | <b>-444.800</b>            | <b>0</b>                               | <b>0</b>                                       | <b>0</b>                                       |
| 40.  | =   | <b>Finanzmittelüberschuss/Finanzmittelfehlbetrag des Teilhaushaltes (Summe der Nummern 22.2 und 39)</b>   | <b>-20.845,16</b>                 | <b>-218.000</b>                                   | <b>-507.500</b>            | <b>-14.800</b>                         | <b>-14.800</b>                                 | <b>-14.800</b>                                 |
| 46.  | =   | <b>Veränderung der Forderungen und Verbindlichkeiten aus Krediten zur Sicherung der Zahlungsfähigkeit gegenüber dem Amt (Summe der Nummern 40, 44 und 45)</b> | <b>-20.845,16</b>                 | <b>-218.000</b>                                   | <b>-507.500</b>            | <b>-14.800</b>                         | <b>-14.800</b>                                 | <b>-14.800</b>                                 |



Hauptproduktbereich 5 Gestaltung Umwelt  
Produktbereich 54 Verkehrsflächen und -anlagen, ÖPVN  
Produktgruppe 545 Straßenreinigung, Winterdienst  
Produkt 54500 Winterdienst

| Nr.  | Ein- und Auszahlungsarten<br>(gem. § 4 Absatz 12 GemHVO-Doppik) |  | Ergebnisse | Ansätze des | Ansatz des                 | Planungs-  | Planungs-   | Planungs-                            |                                      |
|------|---|--|------------|-------------|----------------------------|------------|-------------|--------------------------------------|--------------------------------------|
|      |   |  | des        | Haushalts-  | Haushalts-                 | daten des  | daten des   | daten des                            |                                      |
|      |   |  | Haushalts- | vorjahres   | Haushalts-                 | Haushalts- | Haushalts-  | Haushalts-                           | Haushalts-                           |
|      |   |  | vorjahres  |             | ein-<br>schl.<br>Nachträge | jahres     | folgejahres | zweiten<br>Haushalts-<br>folgejahres | dritten<br>Haushalts-<br>folgejahres |
| 2021 | 2022  | 2023   | 2024       | 2025        | 2026                       |            |             |                                      |                                      |
| in € | in €  | in €   | in €       | in €        | in €                       |            |             |                                      |                                      |
| 1    | 2   | 3  | 4          | 5           | 6                          |            |             |                                      |                                      |
| 13.  | -   | Auszahlungen für Sach- und Dienstleistungen  | 2.701,63   | 2.000       | 2.200                      | 2.500      | 2.500       | 2.500                                |                                      |
| 18.  | =   | Summe der ordentlichen Auszahlungen (Summe der Nummern 11 bis 17)  | 2.701,63   | 2.000       | 2.200                      | 2.500      | 2.500       | 2.500                                |                                      |
| 19.  | =   | Saldo der ordentlichen Ein- und Auszahlungen (Saldo der Nummern 10 und 18)   | -2.701,63  | -2.000      | -2.200                     | -2.500     | -2.500      | -2.500                               |                                      |
| 22.  | =   | Saldo der ordentlichen und außerordentlichen Ein- und Auszahlungen (Nummer 19 zuzüglich Nummer 20 abzüglich Nummer 21)                                 | -2.701,63  | -2.000      | -2.200                     | -2.500     | -2.500      | -2.500                               |                                      |
| 22.2 | =   | Saldo der ordentlichen und außerordentlichen Ein- und Auszahlungen nach Verrechnung der internen Leistungsbeziehungen (Summe der Nummern 22 und 22.1)  | -2.701,63  | -2.000      | -2.200                     | -2.500     | -2.500      | -2.500                               |                                      |
| 40.  | =   | Finanzmittelüberschuss/Finanzmittelfehlbetrag des Teilhaushaltes (Summe der Nummern 22.2 und 39)   | -2.701,63  | -2.000      | -2.200                     | -2.500     | -2.500      | -2.500                               |                                      |
| 46.  | =   | Veränderung der Forderungen und Verbindlichkeiten aus Krediten zur Sicherung der Zahlungsfähigkeit gegenüber dem Amt (Summe der Nummern 40, 44 und 45) | -2.701,63  | -2.000      | -2.200                     | -2.500     | -2.500      | -2.500                               |                                      |



Hauptproduktbereich 5 Gestaltung Umwelt  
Produktbereich 55 Natur- und Landschaftspflege  
Produktgruppe 551 Öffentliches Grün, Landschaftsbau (ohne andere Produktzuordnung)  
Produkt 55102 Badestelle

| Nr.  | Ein- und Auszahlungsarten<br>(gem. § 4 Absatz 12 GemHVO-Doppik) |   | Ergebnisse     | Ansätze des   | Ansatz des    | Planungs-   | Planungs-   | Planungs-   |            |
|------|---|---|----------------|---------------|---------------|-------------|-------------|-------------|------------|
|      |   |   | des            | Haushalts-    | Haushalts-    | daten des   | daten des   | daten des   |            |
|      |   |   | Haushalts-     | vorjahres     | Haushalts-    | Haushalts-  | Haushalts-  | Haushalts-  | Haushalts- |
|      |   |   | vorvorjahres   | einschl.      | jahres        | folgejahres | folgejahres | folgejahres |            |
|      |   | Nachträge   |                |               |               |             |             |             |            |
|      |   |   | 2021           | 2022          | 2023          | 2024        | 2025        | 2026        |            |
|      |   |   | in €           | in €          | in €          | in €        | in €        | in €        |            |
|      |   |   | 1              | 2             | 3             | 4           | 5           | 6           |            |
| 13.  | -   | Auszahlungen für Sach- und Dienstleistungen   | 0,00           | 8.200         | 8.000         | 200         | 200         | 200         |            |
| 17.  | -   | Sonstige laufende Auszahlungen  | 367,00         | 500           | 500           | 500         | 500         | 500         |            |
| 18.  | =   | <b>Summe der ordentlichen Auszahlungen (Summe der Nummern 11 bis 17)</b>  | <b>367,00</b>  | <b>8.700</b>  | <b>8.500</b>  | <b>700</b>  | <b>700</b>  | <b>700</b>  |            |
| 19.  | =   | <b>Saldo der ordentlichen Ein- und Auszahlungen (Saldo der Nummern 10 und 18)</b>   | <b>-367,00</b> | <b>-8.700</b> | <b>-8.500</b> | <b>-700</b> | <b>-700</b> | <b>-700</b> |            |
| 22.  | =   | <b>Saldo der ordentlichen und außerordentlichen Ein- und Auszahlungen (Nummer 19 zuzüglich Nummer 20 abzüglich Nummer 21)</b>                                 | <b>-367,00</b> | <b>-8.700</b> | <b>-8.500</b> | <b>-700</b> | <b>-700</b> | <b>-700</b> |            |
| 22.2 | =   | <b>Saldo der ordentlichen und außerordentlichen Ein- und Auszahlungen nach Verrechnung der internen Leistungsbeziehungen (Summe der Nummern 22 und 22.1)</b>  | <b>-367,00</b> | <b>-8.700</b> | <b>-8.500</b> | <b>-700</b> | <b>-700</b> | <b>-700</b> |            |
| 40.  | =   | <b>Finanzmittelüberschuss/Finanzmittelfehlbetrag des Teilhaushaltes (Summe der Nummern 22.2 und 39)</b>   | <b>-367,00</b> | <b>-8.700</b> | <b>-8.500</b> | <b>-700</b> | <b>-700</b> | <b>-700</b> |            |
| 46.  | =   | <b>Veränderung der Forderungen und Verbindlichkeiten aus Krediten zur Sicherung der Zahlungsfähigkeit gegenüber dem Amt (Summe der Nummern 40, 44 und 45)</b> | <b>-367,00</b> | <b>-8.700</b> | <b>-8.500</b> | <b>-700</b> | <b>-700</b> | <b>-700</b> |            |



Hauptproduktbereich 5 Gestaltung Umwelt  
 Produktbereich 55 Natur- und Landschaftspflege  
 Produktgruppe 552 Öffentliche Gewässer, Wasserbauliche Anlagen, Gewässerschutz  
 Produkt 55203 WBV

| Nr.  | Ein- und Auszahlungsarten<br>(gem. § 4 Absatz 12 GemHVO-Doppik) |  | Ergebnisse des Haushaltsvorjahres | Ansätze des Haushaltsvorjahres einschl. Nachträge | Ansatz des Haushaltsjahres | Planungsdaten des Haushaltsfolgejahres | Planungsdaten des zweiten Haushaltsfolgejahres | Planungsdaten des dritten Haushaltsfolgejahres |
|------|---|--|-----------------------------------|---|----------------------------|--|--|--|
|      |   |  | 2021                              | 2022  | 2023                       | 2024                                   | 2025   | 2026   |
|      |   |  | in €                              | in €  | in €                       | in €                                   | in €   | in €   |
|      |   |  | 1                                 | 2   | 3                          | 4                                      | 5  | 6  |
| 4.   | +   | Öffentlich-rechtliche Leistungsentgelte  | 37.985,97                         | 35.000  | 34.000                     | 35.000                                 | 35.000   | 35.000   |
| 10.  | =   | <b>Summe der ordentlichen Einzahlungen (Summe der Nummern 1 bis 9)</b>   | <b>37.985,97</b>                  | <b>35.000</b>                                     | <b>34.000</b>              | <b>35.000</b>                          | <b>35.000</b>                                  | <b>35.000</b>                                  |
| 14.  | -   | Zuwendungen, Umlagen und sonstige Transferauszahlungen   | 34.817,37                         | 35.000  | 35.000                     | 35.000                                 | 35.000   | 35.000   |
| 18.  | =   | <b>Summe der ordentlichen Auszahlungen (Summe der Nummern 11 bis 17)</b>   | <b>34.817,37</b>                  | <b>35.000</b>                                     | <b>35.000</b>              | <b>35.000</b>                          | <b>35.000</b>                                  | <b>35.000</b>                                  |
| 19.  | =   | Saldo der ordentlichen Ein- und Auszahlungen (Saldo der Nummern 10 und 18)   | 3.168,60                          | 0   | -1.000                     | 0                                      | 0  | 0  |
| 22.  | =   | Saldo der ordentlichen und außerordentlichen Ein- und Auszahlungen (Nummer 19 zuzüglich Nummer 20 abzüglich Nummer 21)                                 | 3.168,60                          | 0   | -1.000                     | 0                                      | 0  | 0  |
| 22.2 | =   | Saldo der ordentlichen und außerordentlichen Ein- und Auszahlungen nach Verrechnung der internen Leistungsbeziehungen (Summe der Nummern 22 und 22.1)  | 3.168,60                          | 0   | -1.000                     | 0                                      | 0  | 0  |
| 40.  | =   | Finanzmittelüberschuss/Finanzmittelfehlbetrag des Teilhaushaltes (Summe der Nummern 22.2 und 39)   | 3.168,60                          | 0   | -1.000                     | 0                                      | 0  | 0  |
| 46.  | =   | Veränderung der Forderungen und Verbindlichkeiten aus Krediten zur Sicherung der Zahlungsfähigkeit gegenüber dem Amt (Summe der Nummern 40, 44 und 45) | 3.168,60                          | 0   | -1.000                     | 0                                      | 0  | 0  |



Hauptproduktbereich 5 Gestaltung Umwelt  
 Produktbereich 55 Natur- und Landschaftspflege  
 Produktgruppe 553 Friedhofs- und Bestattungswesen  
 Produkt 55305 Friedhof

| Nr.  | Ein- und Auszahlungsarten<br>(gem. § 4 Absatz 12 GemHVO-Doppik) |   | Ergebnisse des Haushaltsvorjahres | Ansätze des Haushaltsvorjahres einschl. Nachträge | Ansatz des Haushaltsjahres | Planungsdaten des Haushaltsfolgejahres | Planungsdaten des zweiten Haushaltsfolgejahres | Planungsdaten des dritten Haushaltsfolgejahres |
|------|---|---|-----------------------------------|---|----------------------------|--|--|--|
|      |   |   | 2021                              | 2022  | 2023                       | 2024                                   | 2025   | 2026   |
|      |   |   | in €                              | in €  | in €                       | in €                                   | in €   | in €   |
|      |   |   | 1                                 | 2   | 3                          | 4                                      | 5  | 6  |
| 4.   | +   | Öffentlich-rechtliche Leistungsentgelte   | 415,00                            | 200   | 200                        | 300                                    | 300  | 300  |
| 6.   | +   | Kostenerstattungen und Kostenumlagen  | 80,00                             | 0   | 0                          | 0                                      | 0  | 0  |
| 10.  | =   | <b>Summe der ordentlichen Einzahlungen (Summe der Nummern 1 bis 9)</b>  | <b>495,00</b>                     | <b>200</b>  | <b>200</b>                 | <b>300</b>                             | <b>300</b>                                     | <b>300</b>                                     |
| 13.  | -   | Auszahlungen für Sach- und Dienstleistungen   | 80,00                             | 2.400   | 200                        | 200                                    | 200  | 200  |
| 17.  | -   | Sonstige laufende Auszahlungen  | 89,29                             | 100   | 100                        | 100                                    | 100  | 100  |
| 18.  | =   | <b>Summe der ordentlichen Auszahlungen (Summe der Nummern 11 bis 17)</b>  | <b>169,29</b>                     | <b>2.500</b>                                      | <b>300</b>                 | <b>300</b>                             | <b>300</b>                                     | <b>300</b>                                     |
| 19.  | =   | <b>Saldo der ordentlichen Ein- und Auszahlungen (Saldo der Nummern 10 und 18)</b>   | <b>325,71</b>                     | <b>-2.300</b>                                     | <b>-100</b>                | <b>0</b>                               | <b>0</b>                                       | <b>0</b>                                       |
| 22.  | =   | <b>Saldo der ordentlichen und außerordentlichen Ein- und Auszahlungen (Nummer 19 zuzüglich Nummer 20 abzüglich Nummer 21)</b>                                 | <b>325,71</b>                     | <b>-2.300</b>                                     | <b>-100</b>                | <b>0</b>                               | <b>0</b>                                       | <b>0</b>                                       |
| 22.1 | =   | Saldo der Ein- und Auszahlungen aus internen Leistungsbeziehungen   | 0,00                              | 0   | 0                          | 0                                      | 0  | 0  |
| 22.2 | =   | Saldo der ordentlichen und außerordentlichen Ein- und Auszahlungen nach Verrechnung der internen Leistungsbeziehungen (Summe der Nummern 22 und 22.1)         | 325,71                            | -2.300  | -100                       | 0                                      | 0  | 0  |
| 33.  | -   | Auszahlungen für Sachanlagen  | 0,00                              | 8.000   | 12.000                     | 0                                      | 0  | 0  |
| 38.  | =   | <b>Summe der Auszahlungen aus Investitionstätigkeit (Summe der Nummern 32 bis 37)</b>   | <b>0,00</b>                       | <b>8.000</b>                                      | <b>12.000</b>              | <b>0</b>                               | <b>0</b>                                       | <b>0</b>                                       |
| 39.  | =   | <b>Saldo der Ein- und Auszahlungen aus Investitionstätigkeit (Saldo der Nummern 31 und 38)</b>  | <b>0,00</b>                       | <b>-8.000</b>                                     | <b>-12.000</b>             | <b>0</b>                               | <b>0</b>                                       | <b>0</b>                                       |
| 40.  | =   | <b>Finanzmittelüberschuss/Finanzmittelfehlbetrag des Teilhaushaltes (Summe der Nummern 22.2 und 39)</b>   | <b>325,71</b>                     | <b>-10.300</b>                                    | <b>-12.100</b>             | <b>0</b>                               | <b>0</b>                                       | <b>0</b>                                       |
| 46.  | =   | <b>Veränderung der Forderungen und Verbindlichkeiten aus Krediten zur Sicherung der Zahlungsfähigkeit gegenüber dem Amt (Summe der Nummern 40, 44 und 45)</b> | <b>325,71</b>                     | <b>-10.300</b>                                    | <b>-12.100</b>             | <b>0</b>                               | <b>0</b>                                       | <b>0</b>                                       |



Hauptproduktbereich 5 Gestaltung Umwelt  
 Produktbereich 57 Wirtschaft und Tourismus  
 Produktgruppe 573 Allgemeine Einrichtungen und Unternehmen  
 Produkt 57302 Gemeindezentrum Kastorf

| Nr.  | Ein- und Auszahlungsarten<br>(gem. § 4 Absatz 12 GemHVO-Doppik) |   | Ergebnisse des Haushaltsvorjahres | Ansätze des Haushaltsvorjahres einschl. Nachträge | Ansatz des Haushaltsjahres | Planungsdaten des Haushaltsfolgejahres | Planungsdaten des zweiten Haushaltsfolgejahres | Planungsdaten des dritten Haushaltsfolgejahres |
|------|---|---|-----------------------------------|---|----------------------------|--|--|--|
|      |   |   | 2021                              | 2022  | 2023                       | 2024                                   | 2025   | 2026   |
|      |   |   | in €                              | in €  | in €                       | in €                                   | in €   | in €   |
|      |   |   | 1                                 | 2   | 3                          | 4                                      | 5  | 6  |
| 5.   | +   | Privatrechtliche Leistungsentgelte  | 1.639,21                          | 500   | 1.000                      | 2.000                                  | 2.000  | 2.000  |
| 10.  | =   | <b>Summe der ordentlichen Einzahlungen (Summe der Nummern 1 bis 9)</b>  | <b>1.639,21</b>                   | <b>500</b>  | <b>1.000</b>               | <b>2.000</b>                           | <b>2.000</b>                                   | <b>2.000</b>                                   |
| 11.  | -   | Personalauszahlungen  | 0,00                              | 0   | 2.500                      | 2.600                                  | 2.700  | 2.800  |
| 13.  | -   | Auszahlungen für Sach- und Dienstleistungen   | 4.490,58                          | 9.600   | 19.700                     | 13.500                                 | 13.500   | 13.500   |
| 17.  | -   | Sonstige laufende Auszahlungen  | 468,38                            | 500   | 2.000                      | 2.000                                  | 2.000  | 2.000  |
| 18.  | =   | <b>Summe der ordentlichen Auszahlungen (Summe der Nummern 11 bis 17)</b>  | <b>4.958,96</b>                   | <b>10.100</b>                                     | <b>24.200</b>              | <b>18.100</b>                          | <b>18.200</b>                                  | <b>18.300</b>                                  |
| 19.  | =   | <b>Saldo der ordentlichen Ein- und Auszahlungen (Saldo der Nummern 10 und 18)</b>   | <b>-3.319,75</b>                  | <b>-9.600</b>                                     | <b>-23.200</b>             | <b>-16.100</b>                         | <b>-16.200</b>                                 | <b>-16.300</b>                                 |
| 22.  | =   | <b>Saldo der ordentlichen und außerordentlichen Ein- und Auszahlungen (Nummer 19 zuzüglich Nummer 20 abzüglich Nummer 21)</b>                                 | <b>-3.319,75</b>                  | <b>-9.600</b>                                     | <b>-23.200</b>             | <b>-16.100</b>                         | <b>-16.200</b>                                 | <b>-16.300</b>                                 |
| 22.2 | =   | <b>Saldo der ordentlichen und außerordentlichen Ein- und Auszahlungen nach Verrechnung der internen Leistungsbeziehungen (Summe der Nummern 22 und 22.1)</b>  | <b>-3.319,75</b>                  | <b>-9.600</b>                                     | <b>-23.200</b>             | <b>-16.100</b>                         | <b>-16.200</b>                                 | <b>-16.300</b>                                 |
| 23.  | +   | Einzahlungen aus Investitionszuwendungen  | 15.810,40                         | 16.000  | 0                          | 0                                      | 0  | 0  |
| 31.  | =   | <b>Summe der Einzahlungen aus Investitionstätigkeit (Summe der Nummern 23 bis 30)</b>   | <b>15.810,40</b>                  | <b>16.000</b>                                     | <b>0</b>                   | <b>0</b>                               | <b>0</b>                                       | <b>0</b>                                       |
| 33.  | -   | Auszahlungen für Sachanlagen  | 374.694,41                        | 37.000  | 0                          | 0                                      | 0  | 0  |
| 38.  | =   | <b>Summe der Auszahlungen aus Investitionstätigkeit (Summe der Nummern 32 bis 37)</b>   | <b>374.694,41</b>                 | <b>37.000</b>                                     | <b>0</b>                   | <b>0</b>                               | <b>0</b>                                       | <b>0</b>                                       |
| 39.  | =   | <b>Saldo der Ein- und Auszahlungen aus Investitionstätigkeit (Saldo der Nummern 31 und 38)</b>  | <b>-358.884,01</b>                | <b>-21.000</b>                                    | <b>0</b>                   | <b>0</b>                               | <b>0</b>                                       | <b>0</b>                                       |
| 40.  | =   | <b>Finanzmittelüberschuss/Finanzmittelfehlbetrag des Teilhaushaltes (Summe der Nummern 22.2 und 39)</b>   | <b>-362.203,76</b>                | <b>-30.600</b>                                    | <b>-23.200</b>             | <b>-16.100</b>                         | <b>-16.200</b>                                 | <b>-16.300</b>                                 |
| 46.  | =   | <b>Veränderung der Forderungen und Verbindlichkeiten aus Krediten zur Sicherung der Zahlungsfähigkeit gegenüber dem Amt (Summe der Nummern 40, 44 und 45)</b> | <b>-362.203,76</b>                | <b>-30.600</b>                                    | <b>-23.200</b>             | <b>-16.100</b>                         | <b>-16.200</b>                                 | <b>-16.300</b>                                 |



Hauptproduktbereich 6 Zentrale Finanzleistungen  
 Produktbereich 61 Allgemeine Finanzwirtschaft  
 Produktgruppe 611 Steuern, allgemeine Zuweisungen, allgemeine Umlagen  
 Produkt 61100 Steuern, allgemeine Zuweisungen, allgemeine Umlagen

| Nr.  | Ein- und Auszahlungsarten<br>(gem. § 4 Absatz 12 GemHVO-Doppik) |   | Ergebnisse des Haushaltsvorjahres | Ansätze des Haushaltsvorjahres einschl. Nachträge | Ansatz des Haushaltsjahres | Planungsdaten des Haushaltsfolgejahres | Planungsdaten des zweiten Haushaltsfolgejahres | Planungsdaten des dritten Haushaltsfolgejahres |
|------|---|---|-----------------------------------|---|----------------------------|--|--|--|
|      |   |   | 2021                              | 2022  | 2023                       | 2024                                   | 2025   | 2026   |
|      |   |   | in €                              | in €  | in €                       | in €                                   | in €   | in €   |
|      |   |   | 1                                 | 2   | 3                          | 4                                      | 5  | 6  |
| 1.   | +   | Steuern und ähnliche Abgaben  | 281.068,08                        | 288.800   | 305.500                    | 316.300                                | 316.300  | 316.300  |
| 2.   | +   | Zuwendungen, allgemeine Umlagen und sonstige Transfereinzahlungen   | 265.784,49                        | 243.900   | 304.300                    | 300.000                                | 300.000  | 300.000  |
| 10.  | =   | <b>Summe der ordentlichen Einzahlungen (Summe der Nummern 1 bis 9)</b>  | <b>546.852,57</b>                 | <b>532.700</b>                                    | <b>609.800</b>             | <b>616.300</b>                         | <b>616.300</b>                                 | <b>616.300</b>                                 |
| 14.  | -   | Zuwendungen, Umlagen und sonstige Transferauszahlungen  | 326.523,48                        | 352.300   | 355.800                    | 354.000                                | 354.000  | 354.000  |
| 18.  | =   | <b>Summe der ordentlichen Auszahlungen (Summe der Nummern 11 bis 17)</b>  | <b>326.523,48</b>                 | <b>352.300</b>                                    | <b>355.800</b>             | <b>354.000</b>                         | <b>354.000</b>                                 | <b>354.000</b>                                 |
| 19.  | =   | <b>Saldo der ordentlichen Ein- und Auszahlungen (Saldo der Nummern 10 und 18)</b>   | <b>220.329,09</b>                 | <b>180.400</b>                                    | <b>254.000</b>             | <b>262.300</b>                         | <b>262.300</b>                                 | <b>262.300</b>                                 |
| 22.  | =   | <b>Saldo der ordentlichen und außerordentlichen Ein- und Auszahlungen (Nummer 19 zuzüglich Nummer 20 abzüglich Nummer 21)</b>                                 | <b>220.329,09</b>                 | <b>180.400</b>                                    | <b>254.000</b>             | <b>262.300</b>                         | <b>262.300</b>                                 | <b>262.300</b>                                 |
| 22.2 | =   | <b>Saldo der ordentlichen und außerordentlichen Ein- und Auszahlungen nach Verrechnung der internen Leistungsbeziehungen (Summe der Nummern 22 und 22.1)</b>  | <b>220.329,09</b>                 | <b>180.400</b>                                    | <b>254.000</b>             | <b>262.300</b>                         | <b>262.300</b>                                 | <b>262.300</b>                                 |
| 23.  | +   | Einzahlungen aus Investitionszuwendungen  | 40.400,93                         | 39.800  | 38.400                     | 0                                      | 0  | 0  |
| 24.  | +   | Einzahlungen aus Beiträgen und ähnlichen Entgelten  | 18.738,19                         | 0   | 0                          | 0                                      | 0  | 0  |
| 31.  | =   | <b>Summe der Einzahlungen aus Investitionstätigkeit (Summe der Nummern 23 bis 30)</b>   | <b>59.139,12</b>                  | <b>39.800</b>                                     | <b>38.400</b>              | <b>0</b>                               | <b>0</b>                                       | <b>0</b>                                       |
| 39.  | =   | <b>Saldo der Ein- und Auszahlungen aus Investitionstätigkeit (Saldo der Nummern 31 und 38)</b>  | <b>59.139,12</b>                  | <b>39.800</b>                                     | <b>38.400</b>              | <b>0</b>                               | <b>0</b>                                       | <b>0</b>                                       |
| 40.  | =   | <b>Finanzmittelüberschuss/Finanzmittelfehlbetrag des Teilhaushaltes (Summe der Nummern 22.2 und 39)</b>   | <b>279.468,21</b>                 | <b>220.200</b>                                    | <b>292.400</b>             | <b>262.300</b>                         | <b>262.300</b>                                 | <b>262.300</b>                                 |
| 46.  | =   | <b>Veränderung der Forderungen und Verbindlichkeiten aus Krediten zur Sicherung der Zahlungsfähigkeit gegenüber dem Amt (Summe der Nummern 40, 44 und 45)</b> | <b>279.468,21</b>                 | <b>220.200</b>                                    | <b>292.400</b>             | <b>262.300</b>                         | <b>262.300</b>                                 | <b>262.300</b>                                 |



Hauptproduktbereich 6 Zentrale Finanzleistungen  
 Produktbereich 61 Allgemeine Finanzwirtschaft  
 Produktgruppe 612 Sonstige allgemeine Finanzwirtschaft (ohne direkte Produktzuordnung)  
 Produkt 61200 Sonstige allgemeine Finanzwirtschaft

| Nr.  | Ein- und Auszahlungsarten<br>(gem. § 4 Absatz 12 GemHVO-Doppik) |   | Ergebnisse des Haushaltsvorjahres | Ansätze des Haushaltsvorjahres einschl. Nachträge | Ansatz des Haushaltsjahres | Planungsdaten des Haushaltsfolgejahres | Planungsdaten des zweiten Haushaltsfolgejahres | Planungsdaten des dritten Haushaltsfolgejahres |
|------|---|---|-----------------------------------|---|----------------------------|--|--|--|
|      |   |   | 2021                              | 2022  | 2023                       | 2024                                   | 2025   | 2026   |
|      |   |   | in €                              | in €  | in €                       | in €                                   | in €   | in €   |
|      |   |   | 1                                 | 2   | 3                          | 4                                      | 5  | 6  |
| 8.   | +   | Zinseinzahlungen und sonstige Finanzeinzahlungen  | 293,00                            | 0   | 0                          | 0                                      | 0  | 0  |
| 10.  | =   | <b>Summe der ordentlichen Einzahlungen (Summe der Nummern 1 bis 9)</b>  | <b>293,00</b>                     | <b>0</b>  | <b>0</b>                   | <b>0</b>                               | <b>0</b>                                       | <b>0</b>                                       |
| 16.  | -   | Zinsauszahlungen und sonstige Finanzauszahlungen  | 18.389,91                         | 15.000  | 14.100                     | 13.400                                 | 13.000   | 12.400   |
| 18.  | =   | <b>Summe der ordentlichen Auszahlungen (Summe der Nummern 11 bis 17)</b>  | <b>18.389,91</b>                  | <b>15.000</b>                                     | <b>14.100</b>              | <b>13.400</b>                          | <b>13.000</b>                                  | <b>12.400</b>                                  |
| 19.  | =   | <b>Saldo der ordentlichen Ein- und Auszahlungen (Saldo der Nummern 10 und 18)</b>   | <b>-18.096,91</b>                 | <b>-15.000</b>                                    | <b>-14.100</b>             | <b>-13.400</b>                         | <b>-13.000</b>                                 | <b>-12.400</b>                                 |
| 22.  | =   | <b>Saldo der ordentlichen und außerordentlichen Ein- und Auszahlungen (Nummer 19 zuzüglich Nummer 20 abzüglich Nummer 21)</b>                                 | <b>-18.096,91</b>                 | <b>-15.000</b>                                    | <b>-14.100</b>             | <b>-13.400</b>                         | <b>-13.000</b>                                 | <b>-12.400</b>                                 |
| 22.2 | =   | <b>Saldo der ordentlichen und außerordentlichen Ein- und Auszahlungen nach Verrechnung der internen Leistungsbeziehungen (Summe der Nummern 22 und 22.1)</b>  | <b>-18.096,91</b>                 | <b>-15.000</b>                                    | <b>-14.100</b>             | <b>-13.400</b>                         | <b>-13.000</b>                                 | <b>-12.400</b>                                 |
| 40.  | =   | <b>Finanzmittelüberschuss/Finanzmittelfehlbetrag des Teilhaushaltes (Summe der Nummern 22.2 und 39)</b>   | <b>-18.096,91</b>                 | <b>-15.000</b>                                    | <b>-14.100</b>             | <b>-13.400</b>                         | <b>-13.000</b>                                 | <b>-12.400</b>                                 |
| 42.  | -   | Auszahlungen für planmäßige Tilgung von Krediten für Investitionen und Investitionsförderungsmaßnahmen  | 40.948,44                         | 42.000  | 42.700                     | 43.300                                 | 44.100   | 45.000   |
| 44.  | =   | <b>Saldo der Ein- und Auszahlungen aus Krediten für Investitionen und Investitionsförderungsmaßnahmen (Nummer 41 abzüglich Nummern 42 und 43)</b>             | <b>-40.948,44</b>                 | <b>-42.000</b>                                    | <b>-42.700</b>             | <b>-43.300</b>                         | <b>-44.100</b>                                 | <b>-45.000</b>                                 |
| 46.  | =   | <b>Veränderung der Forderungen und Verbindlichkeiten aus Krediten zur Sicherung der Zahlungsfähigkeit gegenüber dem Amt (Summe der Nummern 40, 44 und 45)</b> | <b>-59.045,35</b>                 | <b>-57.000</b>                                    | <b>-56.800</b>             | <b>-56.700</b>                         | <b>-57.100</b>                                 | <b>-57.400</b>                                 |

791 + 792



# Teilfinanzhaushalt 2023

Gemeinde: 09 Gemeinde Knorrendorf

Seite : 29  
Datum: 03.04.2023  
Uhrzeit: 14:20:53

Hauptproduktbereich 6 Zentrale Finanzleistungen  
Produktbereich 61 Allgemeine Finanzwirtschaft  
Produktgruppe 619 VV-Konten  
Produkt 61999 VV Konten

| Nr. | Ein- und Auszahlungsarten<br>(gem. § 4 Absatz 12 GemHVO-Doppik) |  | Ergebnisse | Ansätze des | Ansatz des       | Planungs-  | Planungs-  | Planungs-  |            |
|-----|---|--|------------|-------------|------------------|------------|------------|------------|------------|
|     |   |  | des        | Haushalts-  | Haushalts-       | daten des  | daten des  | daten des  |            |
|     |   |  | Haushalts- | vorjahres   | ein-<br>einschl. | Haushalts- | Haushalts- | Haushalts- | Haushalts- |
|     |   |  | vorjahres  | Nachträge   | 2023             | 2024       | 2025       | 2026       |            |
|     |   |  | 2021       | 2022        | 2023             | 2024       | 2025       | 2026       |            |
|     |   |  | in €       | in €        | in €             | in €       | in €       | in €       |            |
|     |   |  | 1          | 2           | 3                | 4          | 5          | 6          |            |
| 45. | =   | Saldo der durchlaufenden Gelder und ungeklärten Zahlungsvorgänge   | 19.239,89  | 0           | 0                | 0          | 0          | 0          | 0          |
| 46. | =   | Veränderung der Forderungen und Verbindlichkeiten aus Krediten zur Sicherung der Zahlungsfähigkeit gegenüber dem Amt (Summe der Nummern 40, 44 und 45) | 19.239,89  | 0           | 0                | 0          | 0          | 0          | 0          |



Hauptproduktbereich 6 Zentrale Finanzleistungen  
Produktbereich 62 Beteiligungen, Sondervermögen  
Produktgruppe 626 Beteiligungen, Anteile, Wertpapiere des Anlagevermögens  
Produkt 62600 Beteiligungen, Anteile Wertpapiere des Anlagevermögens

| Nr.  | Ein- und Auszahlungsarten<br>(gem. § 4 Absatz 12 GemHVO-Doppik) |  | Ergebnisse des Haushaltsvorjahres | Ansätze des Haushaltsvorjahres einschl. Nachträge | Ansatz des Haushaltsjahres | Planungsdaten des Haushaltsfolgejahres | Planungsdaten des zweiten Haushaltsfolgejahres | Planungsdaten des dritten Haushaltsfolgejahres |
|------|---|--|-----------------------------------|---|----------------------------|--|--|--|
|      |   |  | 2021                              | 2022  | 2023                       | 2024                                   | 2025   | 2026   |
|      |   |  | in €                              | in €  | in €                       | in €                                   | in €   | in €   |
|      |   |  | 1                                 | 2   | 3                          | 4                                      | 5  | 6  |
| 8.   | +   | Zinseinzahlungen und sonstige Finanzeinzahlungen   | 12.243,71                         | 4.000   | 4.000                      | 8.000                                  | 8.000  | 8.000  |
| 10.  | =   | Summe der ordentlichen Einzahlungen (Summe der Nummern 1 bis 9)  | 12.243,71                         | 4.000   | 4.000                      | 8.000                                  | 8.000  | 8.000  |
| 19.  | =   | Saldo der ordentlichen Ein- und Auszahlungen (Saldo der Nummern 10 und 18)   | 12.243,71                         | 4.000   | 4.000                      | 8.000                                  | 8.000  | 8.000  |
| 22.  | =   | Saldo der ordentlichen und außerordentlichen Ein- und Auszahlungen (Nummer 19 zuzüglich Nummer 20 abzüglich Nummer 21)                                 | 12.243,71                         | 4.000   | 4.000                      | 8.000                                  | 8.000  | 8.000  |
| 22.2 | =   | Saldo der ordentlichen und außerordentlichen Ein- und Auszahlungen nach Verrechnung der internen Leistungsbeziehungen (Summe der Nummern 22 und 22.1)  | 12.243,71                         | 4.000   | 4.000                      | 8.000                                  | 8.000  | 8.000  |
| 40.  | =   | Finanzmittelüberschuss/Finanzmittelfehlbetrag des Teilhaushaltes (Summe der Nummern 22.2 und 39)   | 12.243,71                         | 4.000   | 4.000                      | 8.000                                  | 8.000  | 8.000  |
| 46.  | =   | Veränderung der Forderungen und Verbindlichkeiten aus Krediten zur Sicherung der Zahlungsfähigkeit gegenüber dem Amt (Summe der Nummern 40, 44 und 45) | 12.243,71                         | 4.000   | 4.000                      | 8.000                                  | 8.000  | 8.000  |



# Investitionsübersicht 2023

Gemeinde: 09 Gemeinde Knorrendorf

Hauptproduktbereich 1 Zentrale Verwaltung  
 Produktbereich 11 Innere Verwaltung  
 Produktgruppe 114 Zentrale Dienste  
 Produkt 11402 Liegenschaften  
 Ohne Projektzuordnung

| Ifd. Nr. | Einzahlungs- und Auszahlungsarten<br>(gemäß § 4 Absatz 12 bis 14 GemHVO-Doppik)                   | Ergebnisse des Haushaltsvorjahres | Ansätze des Haushaltsvorjahres einschl. Nachträge | Ansatz des Haushaltsjahres | Planungsdaten des Haushaltsfolgejahres | Planungsdaten des zweiten Haushaltsfolgejahres | Planungsdaten des dritten Haushaltsfolgejahres | Planungsdaten der weiteren Haushaltsjahre bis zum Abschluss der Maßnahme | bis einschließlich des Haushaltsvorjahres bereitgestellte Mittel | Gesamt -aus- zahlungen | davon bereits geleistet |
|----------|---|-----------------------------------|---|----------------------------|--|--|--|--|--|------------------------|-------------------------|
|          |   | 2021                              | 2022  | 2023                       | 2024                                   | 2025   | 2026   |  |  |                        |                         |
|          |   | 1                                 | 2   | 3                          | 4                                      | 5  | 6  | 7  | 8  | 9                      | 10                      |
|          |   | in €                              | in €  | in €                       | in €                                   | in €   | in €   | in €   | in €   | in €                   | in €                    |
|          | Auszahlungen aus Investitionstätigkeit  | 0,00                              | 0   | 16.200                     | 0                                      | 0  | 0  | 0  | 0  | 16.200                 | 0                       |
|          | 78510299 Auszahlungen für Sonstige unbebaute Grundstücke und grundstücksgleiche Rechte / Sonstige | 0,00                              | 0   | 16.200                     | 0                                      | 0  | 0  | 0  | 0  | 16.200                 | 0                       |



# Investitionsübersicht 2023

Gemeinde: 09 Gemeinde Knorrendorf

Hauptproduktbereich 1 Zentrale Verwaltung  
 Produktbereich 11 Innere Verwaltung  
 Produktgruppe 114 Zentrale Dienste  
 Produkt 11403 Gemeindearbeiter  
 Ohne Projektzuordnung

| Ifd. Nr. | Einzahlungs- und Auszahlungsarten<br>(gemäß § 4 Absatz 12 bis 14 GemHVO-Doppik) | Ergebnisse des Haushaltsvorjahres | Ansätze des Haushaltsvorjahres einschl. Nachträge | Ansatz des Haushaltsjahres | Planungsdaten des Haushaltsfolgejahres | Planungsdaten des zweiten Haushaltsfolgejahres | Planungsdaten des dritten Haushaltsfolgejahres | Planungsdaten der weiteren Haushaltsjahre bis zum Abschluss der Maßnahme | bis einschließlich des Haushaltsvorjahres bereitgestellte Mittel | Gesamt -aus- zahlungen | davon bereits geleistet |
|----------|---|-----------------------------------|---|----------------------------|--|--|--|--|--|------------------------|-------------------------|
|          |   | 2021                              | 2022  | 2023                       | 2024                                   | 2025   | 2026   |  |  |                        |                         |
|          |   | 1                                 | 2   | 3                          | 4                                      | 5  | 6  | 7  | 8  | 9                      | 10                      |
|          |   | in €                              | in €  | in €                       | in €                                   | in €   | in €   | in €   | in €   | in €                   | in €                    |
|          | Auszahlungen aus Investitionstätigkeit  | 0,00                              | 2.200   | 0                          | 0                                      | 0  | 0  | 0  | 15.585   | 15.585                 | 0                       |
|          | 78560713 Auszahlungen für Baufahrzeuge, Zugmaschinen, Kipper, Kranfahrzeuge     | 0,00                              | 0   | 0                          | 0                                      | 0  | 0  | 0  | 8.924  | 8.924                  | 0                       |
|          | 78560718 Auszahlungen für Zusatzgeräte für Fahrzeuge, Anhänger                  | 0,00                              | 2.200   | 0                          | 0                                      | 0  | 0  | 0  | 4.708  | 4.708                  | 0                       |
|          | 78570821 Auszahlungen für Betriebsausstattung                                   | 0,00                              | 0   | 0                          | 0                                      | 0  | 0  | 0  | 950  | 950                    | 0                       |
|          | 78570827 Auszahlungen für Geringwertige Vermögensgegenstände                    | 0,00                              | 0   | 0                          | 0                                      | 0  | 0  | 0  | 1.001  | 1.001                  | 0                       |



# Investitionsübersicht 2023

Gemeinde: 09 Gemeinde Knorrendorf

Hauptproduktbereich 1 Zentrale Verwaltung  
 Produktbereich 12 Sicherheit und Ordnung  
 Produktgruppe 126 Brandschutz  
 Produkt 12605 Freiwillige Feuerwehr  
 Ohne Projektzuordnung

| Ifd. Nr. | Einzahlungs- und Auszahlungsarten<br>(gemäß § 4 Absatz 12 bis 14 GemHVO-Doppik)  | Ergebnisse des Haushaltsvorjahres | Ansätze des Haushaltsvorjahres einschl. Nachträge | Ansatz des Haushaltsjahres | Planungsdaten des Haushaltsfolgejahres | Planungsdaten des zweiten Haushaltsfolgejahres | Planungsdaten des dritten Haushaltsfolgejahres | Planungsdaten der weiteren Haushaltsjahre bis zum Abschluss der Maßnahme | bis einschließlich des Haushaltsvorjahres bereitgestellte Mittel | Gesamt-auszahlungen | davon bereits geleistet |
|----------|--|-----------------------------------|---|----------------------------|--|--|--|--|--|---------------------|-------------------------|
|          |  | 2021                              | 2022  | 2023                       | 2024                                   | 2025   | 2026   |  |  |                     |                         |
|          |  | 1                                 | 2   | 3                          | 4                                      | 5  | 6  | 7  | 8  | 9                   | 10                      |
|          |  | in €                              | in €  | in €                       | in €                                   | in €   | in €   | in €   | in €   | in €                | in €                    |
|          | Auszahlungen aus Investitionstätigkeit   | 13.218,22                         | 202.000   | 0                          | 0                                      | 0  | 0  | 0  | 228.171  | 228.171             | 0                       |
|          | 78560714 Auszahlungen für Brand-, Rettungs- und Katastrophenschutzfahrzeuge<br>41,0 MTW<br>160,0 TSW-W<br>3,0 Bekleben der Fahrzeuge | 0,00                              | 202.000   | 0                          | 0                                      | 0  | 0  | 0  | 202.000  | 202.000             | 0                       |
|          | 78570821 Auszahlungen für Betriebsausstattung<br>Wechselstromerzeuger  | 2.371,25                          | 0   | 0                          | 0                                      | 0  | 0  | 0  | 7.586  | 7.586               | 0                       |
|          | 78570827 Auszahlungen für Geringwertige Vermögensgegenstände<br>diverses - ohne Heizung und ohne Sauger                              | 0,00                              | 0   | 0                          | 0                                      | 0  | 0  | 0  | 2.076  | 2.076               | 0                       |
|          | 78590960 Auszahlungen für Anlagen im Bau<br>Dachanpassung  | 10.846,97                         | 0   | 0                          | 0                                      | 0  | 0  | 0  | 16.508   | 16.508              | 0                       |



# Investitionsübersicht 2023

Gemeinde: 09 Gemeinde Knorrendorf

Hauptproduktbereich 3 Soziales und Jugend  
 Produktbereich 36 Kinder-, Jugend- und Familienhilfe  
 Produktgruppe 366 Einrichtungen der Kinder- und Jugendarbeit  
 Produkt 36602 Spielplätze  
 Ohne Projektzuordnung

| Ifd. Nr. | Einzahlungs- und Auszahlungsarten<br>(gemäß § 4 Absatz 12 bis 14 GemHVO-Doppik)                            | Ergebnisse des Haushaltsvorjahres | Ansätze des Haushaltsvorjahres einschl. Nachträge | Ansatz des Haushaltsjahres | Planungsdaten des Haushaltsfolgejahres | Planungsdaten des zweiten Haushaltsfolgejahres | Planungsdaten des dritten Haushaltsfolgejahres | Planungsdaten der weiteren Haushaltsjahre bis zum Abschluss der Maßnahme | bis einschließlich des Haushaltsvorjahres bereitgestellte Mittel | Gesamt -aus- zahlungen | davon bereits geleistet |
|----------|--|-----------------------------------|---|----------------------------|--|--|--|--|--|------------------------|-------------------------|
|          |  | 2021                              | 2022  | 2023                       | 2024                                   | 2025   | 2026   |  |  |                        |                         |
|          |  | 1                                 | 2   | 3                          | 4                                      | 5  | 6  | 7  | 8  | 9                      | 10                      |
|          |  | in €                              | in €  | in €                       | in €                                   | in €   | in €   | in €   | in €   | in €                   | in €                    |
|          | Auszahlungen aus Investitionstätigkeit   | 0,00                              | 0   | 0                          | 0                                      | 0  | 0  | 0  | 1.199  | 1.199                  | 0                       |
|          | 78560739 Auszahlungen für Sonstige Betriebsvorrichtungen<br>Bestückung Spielplätze Kastorf und Knorrendorf | 0,00                              | 0   | 0                          | 0                                      | 0  | 0  | 0  | 1.199  | 1.199                  | 0                       |





# Investitionsübersicht 2023

Gemeinde: 09 Gemeinde Knorrendorf

Hauptproduktbereich 3 Soziales und Jugend  
 Produktbereich 36 Kinder-, Jugend- und Familienhilfe  
 Produktgruppe 366 Einrichtungen der Kinder- und Jugendarbeit  
 Produkt 36602 Spielplätze  
 Projekt 7c Spielplatz Kastorf

| Ifd.<br>Nr. | Einzahlungs- und Auszahlungsarten<br>(gemäß § 4 Absatz 12 bis 14 GemHVO-Doppik) | Ergebnisse<br>des<br>Haushalts-<br>vorjahres | Ansätze des<br>Haushalts-<br>vorjahres<br>einschl.<br>Nachträge | Ansatz des<br>Haushalts-<br>jahres | Planungs-<br>daten des<br>Haushalts-<br>folgejahres | Planungs-<br>daten des<br>zweiten<br>Haushalts-<br>folgejahres | Planungs-<br>daten des<br>dritten<br>Haushalts-<br>folgejahres | Planungsdaten<br>der weiteren<br>Haushaltsjahre<br>bis zum<br>Abschluss<br>der Maßnahme | bis einschließlich<br>des Haushaltsvor-<br>jahres bereit-<br>gestellte Mittel | Gesamt-<br>aus-<br>zahlungen | davon<br>bereits<br>geleistet |
|-------------|---|--|---|------------------------------------|---|--|--|---|---|------------------------------|-------------------------------|
|             |   | 2021   | 2022  | 2023                               | 2024  | 2025   | 2026   |   |   |                              |                               |
|             |   | 1  | 2   | 3                                  | 4   | 5  | 6  | 7   | 8   | 9                            | 10                            |
|             |   | in €   | in €  | in €                               | in €  | in €   | in €   | in €  | in €  | in €                         | in €                          |
|             | Auszahlungen aus Investitionstätigkeit  | 0,00   | 0   | 15.000                             | 0   | 0  | 0  | 0   | 0   | 15.000                       | 0                             |
|             | 78590960 Auszahlungen für Anlagen im Bau  | 0,00   | 0   | 15.000                             | 0   | 0  | 0  | 0   | 0   | 15.000                       | 0                             |



# Investitionsübersicht 2023

Gemeinde: 09 Gemeinde Knorrendorf

Hauptproduktbereich 5 Gestaltung Umwelt  
 Produktbereich 54 Verkehrsflächen und -anlagen, ÖPNV  
 Produktgruppe 541 Gemeindestraßen  
 Produkt 54100 Gemeindestraßen  
 Ohne Projektzuordnung

| Ifd. Nr. | Einzahlungs- und Auszahlungsarten<br>(gemäß § 4 Absatz 12 bis 14 GemHVO-Doppik)  | Ergebnisse des Haushaltsvorjahres | Ansätze des Haushaltsvorjahres einschl. Nachträge | Ansatz des Haushaltsjahres | Planungsdaten des Haushaltsfolgejahres | Planungsdaten des zweiten Haushaltsfolgejahres | Planungsdaten des dritten Haushaltsfolgejahres | Planungsdaten der weiteren Haushaltsjahre bis zum Abschluss der Maßnahme | bis einschließlich des Haushaltsvorjahres bereitgestellte Mittel | Gesamt -aus- zahlungen | davon bereits geleistet |
|----------|--|-----------------------------------|---|----------------------------|--|--|--|--|--|------------------------|-------------------------|
|          |  | 2021                              | 2022  | 2023                       | 2024                                   | 2025   | 2026   |  |  |                        |                         |
|          |  | 1                                 | 2   | 3                          | 4                                      | 5  | 6  | 7  | 8  | 9                      | 10                      |
|          |  | in €                              | in €  | in €                       | in €                                   | in €   | in €   | in €   | in €   | in €                   | in €                    |
|          | Auszahlungen aus Investitionstätigkeit   | 0,00                              | 0   | 7.000                      | 0                                      | 0  | 0  | 0  | 8.241  | 15.241                 | 0                       |
|          | 78530480 Auszahlungen für Straßen, Wege, Plätze und Verkehrslenkungsanlagen<br>Ankauf Plattenweg zum Kastorfer See                               | 0,00                              | 0   | 0                          | 0                                      | 0  | 0  | 0  | 944  | 944                    | 0                       |
|          | 78531480 Auszahlungen für Grundstücke von Straßen, Wegen, Plätzen und Verkehrslenkungsanlagen<br>Ankauf Radweg, Gem. Knorrendorf, Fl.1, FS 223/1 | 0,00                              | 0   | 7.000                      | 0                                      | 0  | 0  | 0  | 7.296  | 14.296                 | 0                       |



# Investitionsübersicht 2023

Gemeinde: 09 Gemeinde Knorrendorf

Hauptproduktbereich 5 Gestaltung Umwelt  
 Produktbereich 54 Verkehrsflächen und -anlagen, ÖPVN  
 Produktgruppe 541 Gemeindestraßen  
 Produkt 54100 Gemeindestraßen  
 Projekt 10 Dorfst. Kleeth/B104

| Ifd.<br>Nr. | Einzahlungs- und Auszahlungsarten<br>(gemäß § 4 Absatz 12 bis 14 GemHVO-Doppik) | Ergebnisse des Haushaltsvorjahres | Ansätze des Haushaltsvorjahres einschl. Nachträge | Ansatz des Haushaltsjahres | Planungsdaten des Haushaltsfolgejahres | Planungsdaten des zweiten Haushaltsfolgejahres | Planungsdaten des dritten Haushaltsfolgejahres | Planungsdaten der weiteren Haushaltsjahre bis zum Abschluss der Maßnahme | bis einschließlich des Haushaltsvorjahres bereitgestellte Mittel | Gesamt -aus- zahlungen | davon bereits geleistet |
|-------------|---|-----------------------------------|---|----------------------------|--|--|--|--|--|------------------------|-------------------------|
|             |   | 2021                              | 2022  | 2023                       | 2024                                   | 2025   | 2026   |  |  |                        |                         |
|             |   | 1                                 | 2   | 3                          | 4                                      | 5  | 6  | 7  | 8  | 9                      | 10                      |
|             |   | in €                              | in €  | in €                       | in €                                   | in €   | in €   | in €   | in €   | in €                   | in €                    |
|             | Auszahlungen aus Investitionstätigkeit  | 0,00                              | 39.500  | 1.530.000                  | 0                                      | 0  | 0  | 0  | 39.500   | 1.569.500              | 0                       |
|             | 78590960 Auszahlungen für Anlagen im Bau  | 0,00                              | 39.500  | 1.530.000                  | 0                                      | 0  | 0  | 0  | 39.500   | 1.569.500              | 0                       |



# Investitionsübersicht 2023

Gemeinde: 09 Gemeinde Knorrendorf

Seite : 9

Datum: 31.03.2023

Uhrzeit: 10:56:15

Hauptproduktbereich 5 Gestaltung Umwelt  
 Produktbereich 54 Verkehrsflächen und -anlagen, ÖPVN  
 Produktgruppe 541 Gemeindestraßen  
 Produkt 54100 Gemeindestraßen  
 Projekt 11 Bauleitplanung Gädebehn

| Ifd.<br>Nr. | Einzahlungs- und Auszahlungsarten<br>(gemäß § 4 Absatz 12 bis 14 GemHVO-Doppik) | Ergebnisse des Haushaltsvorjahres | Ansätze des Haushaltsvorjahres einschl. Nachträge | Ansatz des Haushaltsjahres | Planungsdaten des Haushaltsfolgejahres | Planungsdaten des zweiten Haushaltsfolgejahres | Planungsdaten des dritten Haushaltsfolgejahres | Planungsdaten der weiteren Haushaltsjahre bis zum Abschluss der Maßnahme | bis einschließlich des Haushaltsvorjahres bereitgestellte Mittel | Gesamt -aus- zahlungen | davon bereits geleistet |
|-------------|---|-----------------------------------|---|----------------------------|--|--|--|--|--|------------------------|-------------------------|
|             |   | 2021                              | 2022  | 2023                       | 2024                                   | 2025   | 2026   |  |  |                        |                         |
|             |   | 1                                 | 2   | 3                          | 4                                      | 5  | 6  | 7  | 8  | 9                      | 10                      |
|             |   | in €                              | in €  | in €                       | in €                                   | in €   | in €   | in €   | in €   | in €                   | in €                    |
|             | Auszahlungen aus Investitionstätigkeit  | 0,00                              | 34.500  | 20.000                     | 0                                      | 0  | 0  | 0  | 34.500   | 54.500                 | 0                       |
|             | 78590960 Auszahlungen für Anlagen im Bau  | 0,00                              | 34.500  | 20.000                     | 0                                      | 0  | 0  | 0  | 34.500   | 54.500                 | 0                       |



# Investitionsübersicht 2023

Gemeinde: 09 Gemeinde Knorrendorf

Hauptproduktbereich 5 Gestaltung Umwelt  
 Produktbereich 54 Verkehrsflächen und -anlagen, ÖPVN  
 Produktgruppe 541 Gemeindestraßen  
 Produkt 54100 Gemeindestraßen  
 Projekt 12 Bauleitplanung Kleeth/Dorf

| Ifd.<br>Nr. | Einzahlungs- und Auszahlungsarten<br>(gemäß § 4 Absatz 12 bis 14 GemHVO-Doppik) | Ergebnisse des Haushaltsvorjahres | Ansätze des Haushaltsvorjahres einschl. Nachträge | Ansatz des Haushaltsjahres | Planungsdaten des Haushaltsfolgejahres | Planungsdaten des zweiten Haushaltsfolgejahres | Planungsdaten des dritten Haushaltsfolgejahres | Planungsdaten der weiteren Haushaltsjahre bis zum Abschluss der Maßnahme | bis einschließlich des Haushaltsvorjahres bereitgestellte Mittel | Gesamt -aus- zahlungen | davon bereits geleistet |
|-------------|---|-----------------------------------|---|----------------------------|--|--|--|--|--|------------------------|-------------------------|
|             |   | 2021                              | 2022  | 2023                       | 2024                                   | 2025   | 2026   |  |  |                        |                         |
|             |   | 1                                 | 2   | 3                          | 4                                      | 5  | 6  | 7  | 8  | 9                      | 10                      |
|             |   | in €                              | in €  | in €                       | in €                                   | in €   | in €   | in €   | in €   | in €                   | in €                    |
|             | Auszahlungen aus Investitionstätigkeit  | 0,00                              | 44.500  | 0                          | 0                                      | 0  | 0  | 0  | 44.500   | 44.500                 | 0                       |
|             | 78590960 Auszahlungen für Anlagen im Bau  | 0,00                              | 44.500  | 0                          | 0                                      | 0  | 0  | 0  | 44.500   | 44.500                 | 0                       |







# Investitionsübersicht 2023

Gemeinde: 09 Gemeinde Knorrendorf

Seite : 13

Datum: 31.03.2023

Uhrzeit: 10:56:15

Hauptproduktbereich 5 Gestaltung Umwelt  
 Produktbereich 54 Verkehrsflächen und -anlagen, ÖPVN  
 Produktgruppe 541 Gemeindestraßen  
 Produkt 54100 Gemeindestraßen  
 Projekt 9 Bushaltestellen

| Ifd.<br>Nr. | Einzahlungs- und Auszahlungsarten<br>(gemäß § 4 Absatz 12 bis 14 GemHVO-Doppik) | Ergebnisse<br>des<br>Haushalts-<br>vorjahres | Ansätze des<br>Haushalts-<br>vorjahres<br>einschl.<br>Nachträge | Ansatz des<br>Haushalts-<br>jahres | Planungs-<br>daten des<br>Haushalts-<br>folgejahres | Planungs-<br>daten des<br>zweiten<br>Haushalts-<br>folgejahres | Planungs-<br>daten des<br>dritten<br>Haushalts-<br>folgejahres | Planungsdaten<br>der weiteren<br>Haushaltsjahre<br>bis zum<br>Abschluss<br>der Maßnahme | bis einschließlich<br>des Haushaltsvor-<br>jahres bereit-<br>gestellte Mittel | Gesamt-<br>aus-<br>zahlungen | davon<br>bereits<br>geleistet |
|-------------|---|--|---|------------------------------------|---|--|--|---|---|------------------------------|-------------------------------|
|             |   | 2021   | 2022  | 2023                               | 2024  | 2025   | 2026   |   |   |                              |                               |
|             |   | 1  | 2   | 3                                  | 4   | 5  | 6  | 7   | 8   | 9                            | 10                            |
|             |   | in €   | in €  | in €                               | in €  | in €   | in €   | in €  | in €  | in €                         | in €                          |
|             | Auszahlungen aus Investitionstätigkeit  | 0,00   | 15.000  | 30.000                             | 0   | 0  | 0  | 0   | 15.000  | 45.000                       | 0                             |
|             | 78590960 Auszahlungen für Anlagen im Bau<br>Erneuerung von Bushaltestellen      | 0,00   | 15.000  | 30.000                             | 0   | 0  | 0  | 0   | 15.000  | 45.000                       | 0                             |





# Investitionsübersicht 2023

Gemeinde: 09 Gemeinde Knorrendorf

Hauptproduktbereich 5 Gestaltung Umwelt  
 Produktbereich 57 Wirtschaft und Tourismus  
 Produktgruppe 573 Allgemeine Einrichtungen und Unternehmen  
 Produkt 57302 Gemeindezentrum Kastorf  
 Ohne Projektzuordnung

| Ifd. Nr. | Einzahlungs- und Auszahlungsarten<br>(gemäß § 4 Absatz 12 bis 14 GemHVO-Doppik) | Ergebnisse des Haushaltsvorjahres | Ansätze des Haushaltsvorjahres einschl. Nachträge | Ansatz des Haushaltsjahres | Planungsdaten des Haushaltsfolgejahres | Planungsdaten des zweiten Haushaltsfolgejahres | Planungsdaten des dritten Haushaltsfolgejahres | Planungsdaten der weiteren Haushaltsjahre bis zum Abschluss der Maßnahme | bis einschließlich des Haushaltsvorjahres bereitgestellte Mittel | Gesamt -aus- zahlungen | davon bereits geleistet |
|----------|---|-----------------------------------|---|----------------------------|--|--|--|--|--|------------------------|-------------------------|
|          |   | 2021                              | 2022  | 2023                       | 2024                                   | 2025   | 2026   |  |  |                        |                         |
|          |   | 1                                 | 2   | 3                          | 4                                      | 5  | 6  | 7  | 8  | 9                      | 10                      |
|          |   | in €                              | in €  | in €                       | in €                                   | in €   | in €   | in €   | in €   | in €                   | in €                    |
|          | Auszahlungen aus Investitionstätigkeit  | 23.797,62                         | 33.000  | 0                          | 0                                      | 0  | 0  | 0  | 56.797   | 56.797                 | 0                       |
|          | 78570822 Auszahlungen für Geschäftsausstattung                                  | 23.797,62                         | 33.000  | 0                          | 0                                      | 0  | 0  | 0  | 56.797   | 56.797                 | 0                       |



# Investitionsübersicht 2023

Gemeinde: 09 Gemeinde Knorrendorf

Seite : 16

Datum: 31.03.2023

Uhrzeit: 10:56:15

Hauptproduktbereich 5 Gestaltung Umwelt  
 Produktbereich 57 Wirtschaft und Tourismus  
 Produktgruppe 573 Allgemeine Einrichtungen und Unternehmen  
 Produkt 57302 Gemeindezentrum Kastorf  
 Projekt 5 Umbau Gaststätte zum Gemeindezentrum

| Ifd.<br>Nr. | Einzahlungs- und Auszahlungsarten<br>(gemäß § 4 Absatz 12 bis 14 GemHVO-Doppik) | Ergebnisse<br>des<br>Haushalts-<br>vorjahres | Ansätze des<br>Haushalts-<br>vorjahres<br>einschl.<br>Nachträge | Ansatz des<br>Haushalts-<br>jahres | Planungs-<br>daten des<br>Haushalts-<br>folgejahres | Planungs-<br>daten des<br>zweiten<br>Haushalts-<br>folgejahres | Planungs-<br>daten des<br>dritten<br>Haushalts-<br>folgejahres | Planungsdaten<br>der weiteren<br>Haushaltsjahre<br>bis zum<br>Abschluss<br>der Maßnahme | bis einschließlich<br>des Haushaltsvor-<br>jahres bereit-<br>gestellte Mittel | Gesamt-<br>aus-<br>zahlungen | davon<br>bereits<br>geleistet |
|-------------|---|--|---|------------------------------------|---|--|--|---|---|------------------------------|-------------------------------|
|             |   | 2021   | 2022  | 2023                               | 2024  | 2025   | 2026   |   |   |                              |                               |
|             |   | 1  | 2   | 3                                  | 4   | 5  | 6  | 7   | 8   | 9                            | 10                            |
|             |   | in €   | in €  | in €                               | in €  | in €   | in €   | in €  | in €  | in €                         | in €                          |
|             | Auszahlungen aus Investitionstätigkeit  | 219.164,57                                   | 4.000   | 0                                  | 0   | 0  | 0  | 0   | 1.068.476   | 1.068.476                    | 0                             |
|             | 78590960 Auszahlungen für Anlagen im Bau<br>Zinszahlung 4,0                     | 219.164,57                                   | 4.000   | 0                                  | 0   | 0  | 0  | 0   | 1.068.476   | 1.068.476                    | 0                             |



# Investitionsübersicht 2023

Gemeinde: 09 Gemeinde Knorrendorf

Hauptproduktbereich 5 Gestaltung Umwelt  
 Produktbereich 57 Wirtschaft und Tourismus  
 Produktgruppe 573 Allgemeine Einrichtungen und Unternehmen  
 Produkt 57302 Gemeindezentrum Kastorf  
 Projekt 5a Außenanlage Gemeindezentrum

| Ifd.<br>Nr. | Einzahlungs- und Auszahlungsarten<br>(gemäß § 4 Absatz 12 bis 14 GemHVO-Doppik) | Ergebnisse<br>des<br>Haushalts-<br>vorjahres | Ansätze des<br>Haushalts-<br>vorjahres<br>einschl.<br>Nachträge | Ansatz des<br>Haushalts-<br>jahres | Planungs-<br>daten des<br>Haushalts-<br>folgejahres | Planungs-<br>daten des<br>zweiten<br>Haushalts-<br>folgejahres | Planungs-<br>daten des<br>dritten<br>Haushalts-<br>folgejahres | Planungsdaten<br>der weiteren<br>Haushaltsjahre<br>bis zum<br>Abschluss<br>der Maßnahme | bis einschließlich<br>des Haushaltsvor-<br>jahres bereit-<br>gestellte Mittel | Gesamt-<br>aus-<br>zahlungen | davon<br>bereits<br>geleistet |
|-------------|---|--|---|------------------------------------|---|--|--|---|---|------------------------------|-------------------------------|
|             |   | 2021   | 2022  | 2023                               | 2024  | 2025   | 2026   |   |   |                              |                               |
|             |   | 1  | 2   | 3                                  | 4   | 5  | 6  | 7   | 8   | 9                            | 10                            |
|             |   | in €   | in €  | in €                               | in €  | in €   | in €   | in €  | in €  | in €                         | in €                          |
|             | Auszahlungen aus Investitionstätigkeit  | 131.732,22                                   | 0   | 0                                  | 0   | 0  | 0  | 0   | 149.424   | 149.424                      | 0                             |
|             | 78590960 Auszahlungen für Anlagen im Bau  | 131.732,22                                   | 0   | 0                                  | 0   | 0  | 0  | 0   | 149.424   | 149.424                      | 0                             |



# Investitionsübersicht 2023

Gemeinde: 09 Gemeinde Knorrendorf

Hauptproduktbereich 1 Zentrale Verwaltung  
 Produktbereich 11 Innere Verwaltung  
 Produktgruppe 114 Zentrale Dienste  
 Produkt 11402 Liegenschaften  
 Ohne Projektzuordnung

| Ifd. Nr. | Einzahlungs- und Auszahlungsarten<br>(gemäß § 4 Absatz 12 bis 14 GemHVO-Doppik) |   | Ergebnisse des Haushaltsvorjahres | Ansätze des Haushaltsvorjahres einschl. Nachträge | Ansatz des Haushaltsjahres | Planungsdaten des Haushaltsfolgejahres | Planungsdaten des zweiten Haushaltsfolgejahres | Planungsdaten des dritten Haushaltsfolgejahres | Planungsdaten der weiteren Haushaltsjahre bis zum Abschluss der Maßnahme | bis einschließlich des Haushaltsvorjahres bereitgestellte Mittel | Gesamt -auszahlungen | davon bereits geleistet |
|----------|---|---|-----------------------------------|---|----------------------------|--|--|--|--|--|----------------------|-------------------------|
|          |   |   | 2021                              | 2022  | 2023                       | 2024                                   | 2025   | 2026   |  |  |                      |                         |
|          |   |   | 1                                 | 2   | 3                          | 4                                      | 5  | 6  | 7  | 8  | 9                    | 10                      |
|          |   |   | in €                              | in €  | in €                       | in €                                   | in €   | in €   | in €   | in €   | in €                 | in €                    |
| 26       | +   | Einzahlungen aus Sachanlagen  | 6.961,00                          | 0   | 0                          | 0                                      | 0  | 0  | 0  | 77.832   | 77.832               | 0                       |
|          |   | 68510231 Einzahlungen für Ackerland   | 6.281,00                          | 0   | 0                          | 0                                      | 0  | 0  | 0  | 31.516   | 31.516               | 0                       |
|          |   | 68510299 Einzahlungen für Sonstige unbebaute Grundstücke und grundstücksgleiche Rechte / Sonstige | 680,00                            | 0   | 0                          | 0                                      | 0  | 0  | 0  | 46.316   | 46.316               | 0                       |
| 31       | =   | <b>Summe der Einzahlungen aus Investitionstätigkeit</b>   | <b>6.961,00</b>                   | <b>0</b>  | <b>0</b>                   | <b>0</b>                               | <b>0</b>                                       | <b>0</b>                                       | <b>0</b>   | <b>77.832</b>  | <b>77.832</b>        | <b>0</b>                |
| 33       | -   | Auszahlungen für Sachanlagen  | 0,00                              | 0   | 16.200                     | 0                                      | 0  | 0  | 0  | 0  | 16.200               | 0                       |
|          |   | 78510299 Auszahlungen für Sonstige unbebaute Grundstücke und grundstücksgleiche Rechte / Sonstige | 0,00                              | 0   | 16.200                     | 0                                      | 0  | 0  | 0  | 0  | 16.200               | 0                       |
| 38       | =   | <b>Summe der Auszahlungen aus Investitionstätigkeit</b>   | <b>0,00</b>                       | <b>0</b>  | <b>16.200</b>              | <b>0</b>                               | <b>0</b>                                       | <b>0</b>                                       | <b>0</b>   | <b>0</b>   | <b>16.200</b>        | <b>0</b>                |
|          |   | darunter:   |                                   |   |                            |  |  |  |  |  |                      |                         |
| 39       | =   | <b>Saldo aus den Ein- und Auszahlungen aus Investitionstätigkeit</b>                              | <b>6.961,00</b>                   | <b>0</b>  | <b>-16.200</b>             | <b>0</b>                               | <b>0</b>                                       | <b>0</b>                                       | <b>0</b>   | <b>77.832</b>  | <b>61.632</b>        | <b>0</b>                |



# Investitionsübersicht 2023

Gemeinde: 09 Gemeinde Knorrendorf

Hauptproduktbereich 1 Zentrale Verwaltung  
 Produktbereich 11 Innere Verwaltung  
 Produktgruppe 114 Zentrale Dienste  
 Produkt 11403 Gemeindearbeiter  
 Ohne Projektzuordnung

| Ifd. Nr. |   | Einzahlungs- und Auszahlungsarten<br>(gemäß § 4 Absatz 12 bis 14 GemHVO-Doppik) | Ergebnisse des Haushaltsvorjahres | Ansätze des Haushaltsvorjahres einschl. Nachträge | Ansatz des Haushaltsjahres | Planungsdaten des Haushaltsfolgejahres | Planungsdaten des zweiten Haushaltsfolgejahres | Planungsdaten des dritten Haushaltsfolgejahres | Planungsdaten der weiteren Haushaltsjahre bis zum Abschluss der Maßnahme | bis einschließlich des Haushaltsvorjahres bereitgestellte Mittel | Gesamt -auszahlungen | davon bereits geleistet |          |
|----------|---|---|-----------------------------------|---|----------------------------|--|--|--|--|--|----------------------|-------------------------|----------|
|          |   |   | 2021                              | 2022  | 2023                       | 2024                                   | 2025   | 2026   |  |  |                      |                         |          |
|          |   |   | 1                                 | 2   | 3                          | 4                                      | 5  | 6  | 7  | 8  | 9                    | 10                      |          |
|          |   |   | in €                              | in €  | in €                       | in €                                   | in €   | in €   | in €   | in €   | in €                 | in €                    | in €     |
| 23       | + | Einzahlungen aus Investitionszuwendungen  | 0,00                              | 0   | 0                          | 0                                      | 0  | 0  | 0  | 0  | 1.307                | 1.307                   | 0        |
|          |   | 68141000 Investitionszuwendungen vom Bund                                       | 0,00                              | 0   | 0                          | 0                                      | 0  | 0  | 0  | 0  | 1.307                | 1.307                   | 0        |
| 26       | + | Einzahlungen aus Sachanlagen  | 0,00                              | 0   | 0                          | 0                                      | 0  | 0  | 0  | 0  | 4.800                | 4.800                   | 0        |
|          |   | 68560713 Einzahlungen für Baufahrzeuge, Zugmaschinen, Kipper, Kranfahrzeuge     | 0,00                              | 0   | 0                          | 0                                      | 0  | 0  | 0  | 0  | 1.905                | 1.905                   | 0        |
|          |   | 68560718 Einzahlungen für Zusatzgeräte für Fahrzeuge, Anhänger                  | 0,00                              | 0   | 0                          | 0                                      | 0  | 0  | 0  | 0  | 1.656                | 1.656                   | 0        |
|          |   | 68570821 Einzahlungen für Betriebsausstattung                                   | 0,00                              | 0   | 0                          | 0                                      | 0  | 0  | 0  | 0  | 1.238                | 1.238                   | 0        |
| 31       | = | <b>Summe der Einzahlungen aus Investitionstätigkeit</b>                         | <b>0,00</b>                       | <b>0</b>  | <b>0</b>                   | <b>0</b>                               | <b>0</b>                                       | <b>0</b>                                       | <b>0</b>   | <b>0</b>   | <b>6.107</b>         | <b>6.107</b>            | <b>0</b> |
| 33       | - | Auszahlungen für Sachanlagen  | 0,00                              | 2.200   | 0                          | 0                                      | 0  | 0  | 0  | 0  | 15.585               | 15.585                  | 0        |
|          |   | 78560713 Auszahlungen für Baufahrzeuge, Zugmaschinen, Kipper, Kranfahrzeuge     | 0,00                              | 0   | 0                          | 0                                      | 0  | 0  | 0  | 0  | 8.924                | 8.924                   | 0        |
|          |   | 78560718 Auszahlungen für Zusatzgeräte für Fahrzeuge, Anhänger                  | 0,00                              | 2.200   | 0                          | 0                                      | 0  | 0  | 0  | 0  | 4.708                | 4.708                   | 0        |
|          |   | 78570821 Auszahlungen für Betriebsausstattung                                   | 0,00                              | 0   | 0                          | 0                                      | 0  | 0  | 0  | 0  | 950                  | 950                     | 0        |
|          |   | 78570827 Auszahlungen für Geringwertige Vermögensgegenstände                    | 0,00                              | 0   | 0                          | 0                                      | 0  | 0  | 0  | 0  | 1.001                | 1.001                   | 0        |
| 38       | = | <b>Summe der Auszahlungen aus Investitionstätigkeit</b>                         | <b>0,00</b>                       | <b>2.200</b>                                      | <b>0</b>                   | <b>0</b>                               | <b>0</b>                                       | <b>0</b>                                       | <b>0</b>   | <b>0</b>   | <b>15.585</b>        | <b>15.585</b>           | <b>0</b> |
|          |   | darunter:   |                                   |   |                            |  |  |  |  |  |                      |                         |          |
| 39       | = | <b>Saldo aus den Ein- und Auszahlungen aus Investitionstätigkeit</b>            | <b>0,00</b>                       | <b>-2.200</b>                                     | <b>0</b>                   | <b>0</b>                               | <b>0</b>                                       | <b>0</b>                                       | <b>0</b>   | <b>0</b>   | <b>-9.478</b>        | <b>-9.478</b>           | <b>0</b> |



# Investitionsübersicht 2023

Gemeinde: 09 Gemeinde Knorrendorf

Hauptproduktbereich 1 Zentrale Verwaltung  
 Produktbereich 11 Innere Verwaltung  
 Produktgruppe 114 Zentrale Dienste  
 Produkt 11408 gemeindliche Wohnungen  
 Ohne Projektzuordnung

| Ifd. Nr. |   | Einzahlungs- und Auszahlungsarten<br>(gemäß § 4 Absatz 12 bis 14 GemHVO-Doppik) | Ergebnisse des Haushaltsvorjahres | Ansätze des Haushaltsvorjahres einschl. Nachträge | Ansatz des Haushaltsjahres | Planungsdaten des Haushaltsfolgejahres | Planungsdaten des zweiten Haushaltsfolgejahres | Planungsdaten des dritten Haushaltsfolgejahres | Planungsdaten der weiteren Haushaltsjahre bis zum Abschluss der Maßnahme | bis einschließlich des Haushaltsvorjahres bereitgestellte Mittel | Gesamt -auszahlungen | davon bereits geleistet |          |
|----------|---|---|-----------------------------------|---|----------------------------|--|--|--|--|--|----------------------|-------------------------|----------|
|          |   |   | 2021                              | 2022  | 2023                       | 2024                                   | 2025   | 2026   |  |  |                      |                         |          |
|          |   |   | 1                                 | 2   | 3                          | 4                                      | 5  | 6  | 7  | 8  | 9                    | 10                      |          |
|          |   |   | in €                              | in €  | in €                       | in €                                   | in €   | in €   | in €   | in €   | in €                 | in €                    | in €     |
| 26       | + | Einzahlungen aus Sachanlagen  | 0,00                              | 0   | 0                          | 0                                      | 0  | 0  | 0  | 0  | 4.834                | 4.834                   | 0        |
|          |   | 68510223 <i>Einzahlungen für Kleingartenanlagen, Gartenland</i>                 | 0,00                              | 0   | 0                          | 0                                      | 0  | 0  | 0  | 0  | 1.000                | 1.000                   | 0        |
|          |   | 68520310 <i>Einzahlungen für Wohnbauten</i>                                     | 0,00                              | 0   | 0                          | 0                                      | 0  | 0  | 0  | 0  | 3.834                | 3.834                   | 0        |
| 31       | = | <b>Summe der Einzahlungen aus Investitionstätigkeit</b>                         | <b>0,00</b>                       | <b>0</b>  | <b>0</b>                   | <b>0</b>                               | <b>0</b>                                       | <b>0</b>                                       | <b>0</b>   | <b>0</b>   | <b>4.834</b>         | <b>4.834</b>            | <b>0</b> |
|          |   | darunter:   |                                   |   |                            |  |  |  |  |  |                      |                         |          |
| 39       | = | <b>Saldo aus den Ein- und Auszahlungen aus Investitionstätigkeit</b>            | <b>0,00</b>                       | <b>0</b>  | <b>0</b>                   | <b>0</b>                               | <b>0</b>                                       | <b>0</b>                                       | <b>0</b>   | <b>0</b>   | <b>4.834</b>         | <b>4.834</b>            | <b>0</b> |



# Investitionsübersicht 2023

Gemeinde: 09 Gemeinde Knorrendorf

Hauptproduktbereich 1 Zentrale Verwaltung  
 Produktbereich 12 Sicherheit und Ordnung  
 Produktgruppe 126 Brandschutz  
 Produkt 12605 Freiwillige Feuerwehr  
 Ohne Projektzuordnung

| Ifd. Nr. |   | Einzahlungs- und Auszahlungsarten<br>(gemäß § 4 Absatz 12 bis 14 GemHVO-Doppik) |                   | Ergebnisse des Haushaltsvorjahres | Ansätze des Haushaltsvorjahres einschl. Nachträge | Ansatz des Haushaltsjahres | Planungsdaten des Haushaltsfolgejahres | Planungsdaten des zweiten Haushaltsfolgejahres | Planungsdaten des dritten Haushaltsfolgejahres | Planungsdaten der weiteren Haushaltsjahre bis zum Abschluss der Maßnahme | bis einschließlich des Haushaltsjahres bereitgestellte Mittel | Gesamt-auszahlungen | davon bereits geleistet |
|----------|---|---|-------------------|-----------------------------------|---|----------------------------|--|--|--|--|---|---------------------|-------------------------|
|          |   | 2021  | 2022              | 2023                              | 2024  | 2025                       | 2026                                   |  |  |  |   |                     |                         |
|          |   | 1   | 2                 | 3                                 | 4   | 5                          | 6                                      | 7  | 8  | 9  | 10  |                     |                         |
|          |   | in €  | in €              | in €                              | in €  | in €                       | in €                                   | in €   | in €   | in €   | in €  | in €                |                         |
| 23       | + | Einzahlungen aus Investitionszuwendungen  | 0,00              | 132.500                           | 133.200   | 0                          | 0                                      | 0  | 0  | 0  | 132.500   | 265.700             | 0                       |
|          |   | 68176200 Anzahlungen auf Sonderposten zum Anlagevermögen vom Land               | 0,00              | 132.500                           | 133.200   | 0                          | 0                                      | 0  | 0  | 0  | 132.500   | 265.700             | 0                       |
|          |   | 112,7 TSF-W   |                   |                                   |   |                            |  |  |  |  |   |                     |                         |
|          |   | 20,5 MTW  |                   |                                   |   |                            |  |  |  |  |   |                     |                         |
| 31       | = | <b>Summe der Einzahlungen aus Investitionstätigkeit</b>                         | <b>0,00</b>       | <b>132.500</b>                    | <b>133.200</b>                                    | <b>0</b>                   | <b>0</b>                               | <b>0</b>                                       | <b>0</b>                                       | <b>0</b>   | <b>132.500</b>  | <b>265.700</b>      | <b>0</b>                |
| 33       | - | Auszahlungen für Sachanlagen  | 13.218,22         | 202.000                           | 0   | 0                          | 0                                      | 0  | 0  | 0  | 228.171   | 228.171             | 0                       |
|          |   | 78560714 Auszahlungen für Brand-, Rettungs- und Katastrophenschutzfahrzeuge     | 0,00              | 202.000                           | 0   | 0                          | 0                                      | 0  | 0  | 0  | 202.000   | 202.000             | 0                       |
|          |   | 41,0 MTW  |                   |                                   |   |                            |  |  |  |  |   |                     |                         |
|          |   | 160,0 TSW-W   |                   |                                   |   |                            |  |  |  |  |   |                     |                         |
|          |   | 3,0 Bekleben der Fahrzeuge  |                   |                                   |   |                            |  |  |  |  |   |                     |                         |
|          |   | 78570821 Auszahlungen für Betriebsausstattung                                   | 2.371,25          | 0                                 | 0   | 0                          | 0                                      | 0  | 0  | 0  | 7.586   | 7.586               | 0                       |
|          |   | Wechselstromerzeuger  |                   |                                   |   |                            |  |  |  |  |   |                     |                         |
|          |   | 78570827 Auszahlungen für Geringwertige Vermögensgegenstände                    | 0,00              | 0                                 | 0   | 0                          | 0                                      | 0  | 0  | 0  | 2.076   | 2.076               | 0                       |
|          |   | diverses - ohne Heizung und ohne Sauger   |                   |                                   |   |                            |  |  |  |  |   |                     |                         |
|          |   | 78590960 Auszahlungen für Anlagen im Bau  | 10.846,97         | 0                                 | 0   | 0                          | 0                                      | 0  | 0  | 0  | 16.508  | 16.508              | 0                       |
|          |   | Dachanpassung   |                   |                                   |   |                            |  |  |  |  |   |                     |                         |
| 38       | = | <b>Summe der Auszahlungen aus Investitionstätigkeit</b>                         | <b>13.218,22</b>  | <b>202.000</b>                    | <b>0</b>  | <b>0</b>                   | <b>0</b>                               | <b>0</b>                                       | <b>0</b>                                       | <b>0</b>   | <b>228.171</b>  | <b>228.171</b>      | <b>0</b>                |
|          |   | darunter:   |                   |                                   |   |                            |  |  |  |  |   |                     |                         |
| 39       | = | <b>Saldo aus den Ein- und Auszahlungen aus Investitionstätigkeit</b>            | <b>-13.218,22</b> | <b>-69.500</b>                    | <b>133.200</b>                                    | <b>0</b>                   | <b>0</b>                               | <b>0</b>                                       | <b>0</b>                                       | <b>0</b>   | <b>-95.671</b>  | <b>37.528</b>       | <b>0</b>                |



# Investitionsübersicht 2023

Gemeinde: 09 Gemeinde Knorrendorf

Hauptproduktbereich 3 Soziales und Jugend  
 Produktbereich 36 Kinder-, Jugend- und Familienhilfe  
 Produktgruppe 366 Einrichtungen der Kinder- und Jugendarbeit  
 Produkt 36602 Spielplätze  
 Ohne Projektzuordnung

| Ifd. Nr. | Einzahlungs- und Auszahlungsarten<br>(gemäß § 4 Absatz 12 bis 14 GemHVO-Doppik) |  | Ergebnisse des Haushaltsvorjahres | Ansätze des Haushaltsvorjahres einschl. Nachträge | Ansatz des Haushaltsjahres | Planungsdaten des Haushaltsfolgejahres | Planungsdaten des zweiten Haushaltsfolgejahres | Planungsdaten des dritten Haushaltsfolgejahres | Planungsdaten der weiteren Haushaltsjahre bis zum Abschluss der Maßnahme | bis einschließlich des Haushaltsvorjahres bereitgestellte Mittel | Gesamt-auszahlungen | davon bereits geleistet |          |
|----------|---|--|-----------------------------------|---|----------------------------|--|--|--|--|--|---------------------|-------------------------|----------|
|          |   |  | 2021                              | 2022  | 2023                       | 2024                                   | 2025   | 2026   |  |  |                     |                         |          |
|          |   |  | 1                                 | 2   | 3                          | 4                                      | 5  | 6  | 7  | 8  | 9                   | 10                      |          |
|          |   |  | in €                              | in €  | in €                       | in €                                   | in €   | in €   | in €   | in €   | in €                | in €                    | in €     |
| 23       | +   | Einzahlungen aus Investitionszuwendungen<br><i>68141000 Investitionszuwendungen vom Bund</i>   | 0,00<br>0,00                      | 0<br>0  | 0<br>0                     | 0<br>0                                 | 0<br>0   | 0<br>0   | 0<br>0   | 0<br>0   | 319<br>319          | 319<br>319              | 0<br>0   |
| 31       | =   | <b>Summe der Einzahlungen aus Investitionstätigkeit</b>  | <b>0,00</b>                       | <b>0</b>  | <b>0</b>                   | <b>0</b>                               | <b>0</b>                                       | <b>0</b>                                       | <b>0</b>   | <b>0</b>   | <b>319</b>          | <b>319</b>              | <b>0</b> |
| 33       | -   | Auszahlungen für Sachanlagen<br><i>78560739 Auszahlungen für Sonstige Betriebsvorrichtungen<br/>Bestückung Spielplätze Kastorf und Knorrendorf</i> | 0,00<br>0,00                      | 0<br>0  | 0<br>0                     | 0<br>0                                 | 0<br>0   | 0<br>0   | 0<br>0   | 0<br>0   | 1.199<br>1.199      | 1.199<br>1.199          | 0<br>0   |
| 38       | =   | <b>Summe der Auszahlungen aus Investitionstätigkeit</b>  | <b>0,00</b>                       | <b>0</b>  | <b>0</b>                   | <b>0</b>                               | <b>0</b>                                       | <b>0</b>                                       | <b>0</b>   | <b>0</b>   | <b>1.199</b>        | <b>1.199</b>            | <b>0</b> |
|          |   | darunter:  |                                   |   |                            |  |  |  |  |  |                     |                         |          |
| 39       | =   | <b>Saldo aus den Ein- und Auszahlungen aus Investitionstätigkeit</b>   | <b>0,00</b>                       | <b>0</b>  | <b>0</b>                   | <b>0</b>                               | <b>0</b>                                       | <b>0</b>                                       | <b>0</b>   | <b>0</b>   | <b>-879</b>         | <b>-879</b>             | <b>0</b> |



# Investitionsübersicht 2023

Gemeinde: 09 Gemeinde Knorrendorf

Seite : 6

Datum: 31.03.2023

Uhrzeit: 10:54:27

Hauptproduktbereich 3 Soziales und Jugend  
 Produktbereich 36 Kinder-, Jugend- und Familienhilfe  
 Produktgruppe 366 Einrichtungen der Kinder- und Jugendarbeit  
 Produkt 36602 Spielplätze  
 Projekt 7b Spielplatz Gädebehn

| Ifd. Nr. |   | Einzahlungs- und Auszahlungsarten<br>(gemäß § 4 Absatz 12 bis 14 GemHVO-Doppik)                                      | Ergebnisse des Haushaltsvorjahres | Ansätze des Haushaltsvorjahres einschl. Nachträge | Ansatz des Haushaltsjahres | Planungsdaten des Haushaltsfolgejahres | Planungsdaten des zweiten Haushaltsfolgejahres | Planungsdaten des dritten Haushaltsfolgejahres | Planungsdaten der weiteren Haushaltsjahre bis zum Abschluss der Maßnahme | bis einschließlich des Haushaltsvorjahres bereitgestellte Mittel | Gesamt-auszahlungen     | davon bereits geleistet |               |
|----------|---|--|-----------------------------------|---|----------------------------|--|--|--|--|--|-------------------------|-------------------------|---------------|
|          |   |  | 2021                              | 2022  | 2023                       | 2024                                   | 2025   | 2026   |  |  |                         |                         |               |
|          |   |  | 1                                 | 2   | 3                          | 4                                      | 5  | 6  | 7  | 8  | 9                       | 10                      |               |
|          |   |  | in €                              | in €  | in €                       | in €                                   | in €   | in €   | in €   | in €   | in €                    | in €                    | in €          |
| 23       | + | Einzahlungen aus Investitionszuwendungen<br><i>68176200 Anzahlungen auf Sonderposten zum Anlagevermögen vom Land</i> | 11.000,00<br><i>11.000,00</i>     | 0<br><i>0</i>                                     | 0<br><i>0</i>              | 0<br><i>0</i>                          | 0<br><i>0</i>                                  | 0<br><i>0</i>                                  | 0<br><i>0</i>  | 0<br><i>0</i>  | 11.000<br><i>11.000</i> | 11.000<br><i>11.000</i> | 0<br><i>0</i> |
| 31       | = | <b>Summe der Einzahlungen aus Investitionstätigkeit</b>  | <b>11.000,00</b>                  | <b>0</b>  | <b>0</b>                   | <b>0</b>                               | <b>0</b>                                       | <b>0</b>                                       | <b>0</b>   | <b>0</b>   | <b>11.000</b>           | <b>11.000</b>           | <b>0</b>      |
| 33       | - | Auszahlungen für Sachanlagen<br><i>78590960 Auszahlungen für Anlagen im Bau<br/>Genehmigungsplanung 1-4</i>          | 0,00<br><i>0,00</i>               | 22.000<br><i>22.000</i>                           | 0<br><i>0</i>              | 0<br><i>0</i>                          | 0<br><i>0</i>                                  | 0<br><i>0</i>                                  | 0<br><i>0</i>  | 0<br><i>0</i>  | 22.000<br><i>22.000</i> | 22.000<br><i>22.000</i> | 0<br><i>0</i> |
| 38       | = | <b>Summe der Auszahlungen aus Investitionstätigkeit</b>  | <b>0,00</b>                       | <b>22.000</b>                                     | <b>0</b>                   | <b>0</b>                               | <b>0</b>                                       | <b>0</b>                                       | <b>0</b>   | <b>0</b>   | <b>22.000</b>           | <b>22.000</b>           | <b>0</b>      |
|          |   | darunter:  |                                   |   |                            |  |  |  |  |  |                         |                         |               |
| 39       | = | <b>Saldo aus den Ein- und Auszahlungen aus Investitionstätigkeit</b>   | <b>11.000,00</b>                  | <b>-22.000</b>                                    | <b>0</b>                   | <b>0</b>                               | <b>0</b>                                       | <b>0</b>                                       | <b>0</b>   | <b>0</b>   | <b>-11.000</b>          | <b>-11.000</b>          | <b>0</b>      |



# Investitionsübersicht 2023

Gemeinde: 09 Gemeinde Knorrendorf

Seite : 7

Datum: 31.03.2023

Uhrzeit: 10:54:27

Hauptproduktbereich 3 Soziales und Jugend  
 Produktbereich 36 Kinder-, Jugend- und Familienhilfe  
 Produktgruppe 366 Einrichtungen der Kinder- und Jugendarbeit  
 Produkt 36602 Spielplätze  
 Projekt 7c Spielplatz Kastorf

| Ifd. Nr. | Einzahlungs- und Auszahlungsarten<br>(gemäß § 4 Absatz 12 bis 14 GemHVO-Doppik)   | Ergebnisse des Haushaltsvorjahres | Ansätze des Haushaltsvorjahres einschl. Nachträge | Ansatz des Haushaltsjahres | Planungsdaten des Haushaltsfolgejahres | Planungsdaten des zweiten Haushaltsfolgejahres | Planungsdaten des dritten Haushaltsfolgejahres | Planungsdaten der weiteren Haushaltsjahre bis zum Abschluss der Maßnahme | bis einschließlich des Haushaltsvorjahres bereitgestellte Mittel | Gesamt -aus- zahlungen | davon bereits geleistet |
|----------|---|-----------------------------------|---|----------------------------|--|--|--|--|--|------------------------|-------------------------|
|          |   | 2021                              | 2022  | 2023                       | 2024                                   | 2025   | 2026   |  |  |                        |                         |
|          |   | 1                                 | 2   | 3                          | 4                                      | 5  | 6  | 7  | 8  | 9                      | 10                      |
|          |   | in €                              | in €  | in €                       | in €                                   | in €   | in €   | in €   | in €   | in €                   | in €                    |
| 33       | - Auszahlungen für Sachanlagen<br><i>78590960 Auszahlungen für Anlagen im Bau</i> | 0,00                              | 0   | 15.000                     | 0                                      | 0  | 0  | 0  | 0  | 15.000                 | 0                       |
| 38       | = <b>Summe der Auszahlungen aus Investitionstätigkeit</b>                         | <b>0,00</b>                       | <b>0</b>  | <b>15.000</b>              | <b>0</b>                               | <b>0</b>                                       | <b>0</b>                                       | <b>0</b>   | <b>0</b>   | <b>15.000</b>          | <b>0</b>                |
|          | darunter:   |                                   |   |                            |  |  |  |  |  |                        |                         |
| 39       | = <b>Saldo aus den Ein- und Auszahlungen aus Investitionstätigkeit</b>            | <b>0,00</b>                       | <b>0</b>  | <b>-15.000</b>             | <b>0</b>                               | <b>0</b>                                       | <b>0</b>                                       | <b>0</b>   | <b>0</b>   | <b>-15.000</b>         | <b>0</b>                |



# Investitionsübersicht 2023

Gemeinde: 09 Gemeinde Knorrendorf

Hauptproduktbereich 5 Gestaltung Umwelt  
 Produktbereich 54 Verkehrsflächen und -anlagen, ÖPVN  
 Produktgruppe 541 Gemeinestraßen  
 Produkt 54100 Gemeinestraßen  
 Ohne Projektzuordnung

| Ifd. Nr. | Einzahlungs- und Auszahlungsarten<br>(gemäß § 4 Absatz 12 bis 14 GemHVO-Doppik)               | Ergebnisse des Haushaltsvorjahres | Ansätze des Haushaltsvorjahres einschl. Nachträge | Ansatz des Haushaltsjahres | Planungsdaten des Haushaltsfolgejahres | Planungsdaten des zweiten Haushaltsfolgejahres | Planungsdaten des dritten Haushaltsfolgejahres | Planungsdaten der weiteren Haushaltsjahre bis zum Abschluss der Maßnahme | bis einschließlich des Haushaltsvorjahres bereitgestellte Mittel | Gesamt -aus- zahlungen | davon bereits geleistet |
|----------|---|-----------------------------------|---|----------------------------|--|--|--|--|--|------------------------|-------------------------|
|          |   | 2021                              | 2022  | 2023                       | 2024                                   | 2025   | 2026   |  |  |                        |                         |
|          |   | 1                                 | 2   | 3                          | 4                                      | 5  | 6  | 7  | 8  | 9                      | 10                      |
|          |   | in €                              | in €  | in €                       | in €                                   | in €   | in €   | in €   | in €   | in €                   | in €                    |
| 33       | - Auszahlungen für Sachanlagen  | 0,00                              | 0   | 7.000                      | 0                                      | 0  | 0  | 0  | 8.241  | 15.241                 | 0                       |
|          | 78530480 Auszahlungen für Straßen, Wege, Plätze und Verkehrslenkungsanlagen                   | 0,00                              | 0   | 0                          | 0                                      | 0  | 0  | 0  | 944  | 944                    | 0                       |
|          | Ankauf Plattenweg zum Kastorfer See   |                                   |   |                            |  |  |  |  |  |                        |                         |
|          | 78531480 Auszahlungen für Grundstücke von Straßen, Wegen, Plätzen und Verkehrslenkungsanlagen | 0,00                              | 0   | 7.000                      | 0                                      | 0  | 0  | 0  | 7.296  | 14.296                 | 0                       |
|          | Ankauf Radweg, Gem. Knorrendorf, Fl.1, FS 223/1   |                                   |   |                            |  |  |  |  |  |                        |                         |
| 38       | = Summe der Auszahlungen aus Investitionstätigkeit  | 0,00                              | 0   | 7.000                      | 0                                      | 0  | 0  | 0  | 8.241  | 15.241                 | 0                       |
|          | darunter:   |                                   |   |                            |  |  |  |  |  |                        |                         |
| 39       | = Saldo aus den Ein- und Auszahlungen aus Investitionstätigkeit                               | 0,00                              | 0   | -7.000                     | 0                                      | 0  | 0  | 0  | -8.241   | -15.241                | 0                       |



# Investitionsübersicht 2023

Gemeinde: 09 Gemeinde Knorrendorf

Seite : 9

Datum: 31.03.2023

Uhrzeit: 10:54:27

Hauptproduktbereich 5 Gestaltung Umwelt  
 Produktbereich 54 Verkehrsflächen und -anlagen, ÖPVN  
 Produktgruppe 541 Gemeindestraßen  
 Produkt 54100 Gemeindestraßen  
 Projekt 10 Dorfst. Kleeth/B104

| Ifd. Nr. | Einzahlungs- und Auszahlungsarten<br>(gemäß § 4 Absatz 12 bis 14 GemHVO-Doppik) |  | Ergebnisse des Haushaltsvorjahres | Ansätze des Haushaltsvorjahres einschl. Nachträge | Ansatz des Haushaltsjahres    | Planungsdaten des Haushaltsfolgejahres | Planungsdaten des zweiten Haushaltsfolgejahres | Planungsdaten des dritten Haushaltsfolgejahres | Planungsdaten der weiteren Haushaltsjahre bis zum Abschluss der Maßnahme | bis einschließlich des Haushaltsvorjahres bereitgestellte Mittel | Gesamt -auszahlungen          | davon bereits geleistet |
|----------|---|--|-----------------------------------|---|-------------------------------|--|--|--|--|--|-------------------------------|-------------------------|
|          |   |  | 2021                              | 2022  | 2023                          | 2024                                   | 2025   | 2026   |  |  |                               |                         |
|          |   |  | 1                                 | 2   | 3                             | 4                                      | 5  | 6  | 7  | 8  | 9                             | 10                      |
|          |   |  | in €                              | in €  | in €                          | in €                                   | in €   | in €   | in €   | in €   | in €                          | in €                    |
| 23       | +   | Einzahlungen aus Investitionszuwendungen<br><i>68176200 Anzahlungen auf Sonderposten zum Anlagevermögen vom Land</i> | 0,00<br><i>0,00</i>               | 0<br><i>0</i>                                     | 1.142.200<br><i>1.142.200</i> | 0<br><i>0</i>                          | 0<br><i>0</i>                                  | 0<br><i>0</i>                                  | 0<br><i>0</i>  | 0<br><i>0</i>  | 1.142.200<br><i>1.142.200</i> | 0<br><i>0</i>           |
| 31       | =   | <b>Summe der Einzahlungen aus Investitionstätigkeit</b>  | <b>0,00</b>                       | <b>0</b>  | <b>1.142.200</b>              | <b>0</b>                               | <b>0</b>                                       | <b>0</b>                                       | <b>0</b>   | <b>0</b>   | <b>1.142.200</b>              | <b>0</b>                |
| 33       | -   | Auszahlungen für Sachanlagen<br><i>78590960 Auszahlungen für Anlagen im Bau</i>                                      | 0,00<br><i>0,00</i>               | 39.500<br><i>39.500</i>                           | 1.530.000<br><i>1.530.000</i> | 0<br><i>0</i>                          | 0<br><i>0</i>                                  | 0<br><i>0</i>                                  | 0<br><i>0</i>  | 39.500<br><i>39.500</i>  | 1.569.500<br><i>1.569.500</i> | 0<br><i>0</i>           |
| 38       | =   | <b>Summe der Auszahlungen aus Investitionstätigkeit</b>  | <b>0,00</b>                       | <b>39.500</b>                                     | <b>1.530.000</b>              | <b>0</b>                               | <b>0</b>                                       | <b>0</b>                                       | <b>0</b>   | <b>39.500</b>  | <b>1.569.500</b>              | <b>0</b>                |
|          |   | darunter:  |                                   |   |                               |  |  |  |  |  |                               |                         |
| 39       | =   | <b>Saldo aus den Ein- und Auszahlungen aus Investitionstätigkeit</b>   | <b>0,00</b>                       | <b>-39.500</b>                                    | <b>-387.800</b>               | <b>0</b>                               | <b>0</b>                                       | <b>0</b>                                       | <b>0</b>   | <b>-39.500</b>   | <b>-427.300</b>               | <b>0</b>                |



# Investitionsübersicht 2023

Gemeinde: 09 Gemeinde Knorrendorf

Seite : 10

Datum: 31.03.2023

Uhrzeit: 10:54:27

Hauptproduktbereich 5 Gestaltung Umwelt  
 Produktbereich 54 Verkehrsflächen und -anlagen, ÖPVN  
 Produktgruppe 541 Gemeindestraßen  
 Produkt 54100 Gemeindestraßen  
 Projekt 11 Bauleitplanung Gädebehn

| Ifd. Nr. |   | Einzahlungs- und Auszahlungsarten<br>(gemäß § 4 Absatz 12 bis 14 GemHVO-Doppik) | Ergebnisse des Haushaltsvorjahres | Ansätze des Haushaltsvorjahres einschl. Nachträge | Ansatz des Haushaltsjahres | Planungsdaten des Haushaltsfolgejahres | Planungsdaten des zweiten Haushaltsfolgejahres | Planungsdaten des dritten Haushaltsfolgejahres | Planungsdaten der weiteren Haushaltsjahre bis zum Abschluss der Maßnahme | bis einschließlich des Haushaltsvorjahres bereitgestellte Mittel | Gesamt -aus- zahlungen  | davon bereits geleistet |
|----------|---|---|-----------------------------------|---|----------------------------|--|--|--|--|--|-------------------------|-------------------------|
|          |   |   | 2021                              | 2022  | 2023                       | 2024                                   | 2025   | 2026   |  |  |                         |                         |
|          |   |   | 1                                 | 2   | 3                          | 4                                      | 5  | 6  | 7  | 8  | 9                       | 10                      |
|          |   |   | in €                              | in €  | in €                       | in €                                   | in €   | in €   | in €   | in €   | in €                    | in €                    |
| 33       | - | Auszahlungen für Sachanlagen<br><i>78590960 Auszahlungen für Anlagen im Bau</i> | 0,00<br><i>0,00</i>               | 34.500<br><i>34.500</i>                           | 20.000<br><i>20.000</i>    | 0<br><i>0</i>                          | 0<br><i>0</i>                                  | 0<br><i>0</i>                                  | 0<br><i>0</i>  | 34.500<br><i>34.500</i>  | 54.500<br><i>54.500</i> | 0<br><i>0</i>           |
| 38       | = | <b>Summe der Auszahlungen aus Investitionstätigkeit</b>                         | <b>0,00</b>                       | <b>34.500</b>                                     | <b>20.000</b>              | <b>0</b>                               | <b>0</b>                                       | <b>0</b>                                       | <b>0</b>   | <b>34.500</b>  | <b>54.500</b>           | <b>0</b>                |
|          |   | darunter:   |                                   |   |                            |  |  |  |  |  |                         |                         |
| 39       | = | <b>Saldo aus den Ein- und Auszahlungen aus Investitionstätigkeit</b>            | <b>0,00</b>                       | <b>-34.500</b>                                    | <b>-20.000</b>             | <b>0</b>                               | <b>0</b>                                       | <b>0</b>                                       | <b>0</b>   | <b>-34.500</b>   | <b>-54.500</b>          | <b>0</b>                |



# Investitionsübersicht 2023

Gemeinde: 09 Gemeinde Knorrendorf

Seite : 11

Datum: 31.03.2023

Uhrzeit: 10:54:27

Hauptproduktbereich 5 Gestaltung Umwelt  
 Produktbereich 54 Verkehrsflächen und -anlagen, ÖPVN  
 Produktgruppe 541 Gemeindestraßen  
 Produkt 54100 Gemeindestraßen  
 Projekt 12 Bauleitplanung Kleeth/Dorf

| Ifd. Nr. | Einzahlungs- und Auszahlungsarten<br>(gemäß § 4 Absatz 12 bis 14 GemHVO-Doppik)   | Ergebnisse des Haushaltsvorjahres | Ansätze des Haushaltsvorjahres einschl. Nachträge | Ansatz des Haushaltsjahres | Planungsdaten des Haushaltsfolgejahres | Planungsdaten des zweiten Haushaltsfolgejahres | Planungsdaten des dritten Haushaltsfolgejahres | Planungsdaten der weiteren Haushaltsjahre bis zum Abschluss der Maßnahme | bis einschließlich des Haushaltsvorjahres bereitgestellte Mittel | Gesamt -aus- zahlungen | davon bereits geleistet |
|----------|---|-----------------------------------|---|----------------------------|--|--|--|--|--|------------------------|-------------------------|
|          |   | 2021                              | 2022  | 2023                       | 2024                                   | 2025   | 2026   |  |  |                        |                         |
|          |   | 1                                 | 2   | 3                          | 4                                      | 5  | 6  | 7  | 8  | 9                      | 10                      |
|          |   | in €                              | in €  | in €                       | in €                                   | in €   | in €   | in €   | in €   | in €                   | in €                    |
| 33       | - Auszahlungen für Sachanlagen<br><i>78590960 Auszahlungen für Anlagen im Bau</i> | 0,00                              | 44.500  | 0                          | 0                                      | 0  | 0  | 0  | 44.500   | 44.500                 | 0                       |
| 38       | = <b>Summe der Auszahlungen aus Investitionstätigkeit</b>                         | <b>0,00</b>                       | <b>44.500</b>                                     | <b>0</b>                   | <b>0</b>                               | <b>0</b>                                       | <b>0</b>                                       | <b>0</b>   | <b>44.500</b>  | <b>44.500</b>          | <b>0</b>                |
|          | darunter:   |                                   |   |                            |  |  |  |  |  |                        |                         |
| 39       | = <b>Saldo aus den Ein- und Auszahlungen aus Investitionstätigkeit</b>            | <b>0,00</b>                       | <b>-44.500</b>                                    | <b>0</b>                   | <b>0</b>                               | <b>0</b>                                       | <b>0</b>                                       | <b>0</b>   | <b>-44.500</b>   | <b>-44.500</b>         | <b>0</b>                |



# Investitionsübersicht 2023

Gemeinde: 09 Gemeinde Knorrendorf

Seite : 12

Datum: 31.03.2023

Uhrzeit: 10:54:27

Hauptproduktbereich 5 Gestaltung Umwelt  
 Produktbereich 54 Verkehrsflächen und -anlagen, ÖPVN  
 Produktgruppe 541 Gemeindestraßen  
 Produkt 54100 Gemeindestraßen  
 Projekt 3 Gehweg Kleeth

| Ifd. Nr. | Einzahlungs- und Auszahlungsarten<br>(gemäß § 4 Absatz 12 bis 14 GemHVO-Doppik)                                    | Ergebnisse des Haushaltsvorjahres | Ansätze des Haushaltsvorjahres einschl. Nachträge | Ansatz des Haushaltsjahres | Planungsdaten des Haushaltsfolgejahres | Planungsdaten des zweiten Haushaltsfolgejahres | Planungsdaten des dritten Haushaltsfolgejahres | Planungsdaten der weiteren Haushaltsjahre bis zum Abschluss der Maßnahme | bis einschließlich des Haushaltsvorjahres bereitgestellte Mittel | Gesamt -aus- zahlungen | davon bereits geleistet |
|----------|--|-----------------------------------|---|----------------------------|--|--|--|--|--|------------------------|-------------------------|
|          |  | 2021                              | 2022  | 2023                       | 2024                                   | 2025   | 2026   |  |  |                        |                         |
|          |  | 1                                 | 2   | 3                          | 4                                      | 5  | 6  | 7  | 8  | 9                      | 10                      |
|          |  | in €                              | in €  | in €                       | in €                                   | in €   | in €   | in €   | in €   | in €                   | in €                    |
| 33       | - Auszahlungen für Sachanlagen<br>78590960 Auszahlungen für Anlagen im Bau<br>Genehmigungsplanung für Zuwendung DE | 0,00<br>0,00                      | 25.000<br>25.000                                  | 0<br>0                     | 0<br>0                                 | 0<br>0   | 0<br>0   | 0<br>0   | 25.000<br>25.000   | 25.000<br>25.000       | 0<br>0                  |
| 38       | = Summe der Auszahlungen aus Investitionstätigkeit   | 0,00                              | 25.000  | 0                          | 0                                      | 0  | 0  | 0  | 25.000   | 25.000                 | 0                       |
|          | darunter:  |                                   |   |                            |  |  |  |  |  |                        |                         |
| 39       | = Saldo aus den Ein- und Auszahlungen aus Investitionstätigkeit  | 0,00                              | -25.000   | 0                          | 0                                      | 0  | 0  | 0  | -25.000  | -25.000                | 0                       |



# Investitionsübersicht 2023

Gemeinde: 09 Gemeinde Knorrendorf

Seite : 13

Datum: 31.03.2023

Uhrzeit: 10:54:27

Hauptproduktbereich 5 Gestaltung Umwelt  
 Produktbereich 54 Verkehrsflächen und -anlagen, ÖPVN  
 Produktgruppe 541 Gemeindestraßen  
 Produkt 54100 Gemeindestraßen  
 Projekt 6 Gehweg an der B 104 Gädebehn

| Ifd. Nr. | Einzahlungs- und Auszahlungsarten<br>(gemäß § 4 Absatz 12 bis 14 GemHVO-Doppik) |  | Ergebnisse des Haushaltsvorjahres | Ansätze des Haushaltsvorjahres einschl. Nachträge | Ansatz des Haushaltsjahres | Planungsdaten des Haushaltsfolgejahres | Planungsdaten des zweiten Haushaltsfolgejahres | Planungsdaten des dritten Haushaltsfolgejahres | Planungsdaten der weiteren Haushaltsjahre bis zum Abschluss der Maßnahme | bis einschließlich des Haushaltsvorjahres bereitgestellte Mittel | Gesamt -aus- zahlungen | davon bereits geleistet |
|----------|---|--|-----------------------------------|---|----------------------------|--|--|--|--|--|------------------------|-------------------------|
|          |   |  | 2021                              | 2022  | 2023                       | 2024                                   | 2025   | 2026   |  |  |                        |                         |
|          |   |  | 1                                 | 2   | 3                          | 4                                      | 5  | 6  | 7  | 8  | 9                      | 10                      |
|          |   |  | in €                              | in €  | in €                       | in €                                   | in €   | in €   | in €   | in €   | in €                   | in €                    |
| 24       | +   | Einzahlungen aus Beiträgen und ähnlichen Entgelten   | 0,00                              | 0   | 0                          | 0                                      | 0  | 0  | 0  | 9.819  | 9.819                  | 0                       |
|          |   | 68251001 Beiträge und ähnlichen Entgelte von privaten Unternehmen / aus öffentlich-rechtlichen Entgelten       | 0,00                              | 0   | 0                          | 0                                      | 0  | 0  | 0  | 943  | 943                    | 0                       |
|          |   | 68259001 Beiträge und ähnlichen Entgelte vom sonstigen privaten Bereich / aus öffentlich-rechtlichen Entgelten | 0,00                              | 0   | 0                          | 0                                      | 0  | 0  | 0  | 8.876  | 8.876                  | 0                       |
| 31       | =   | <b>Summe der Einzahlungen aus Investitionstätigkeit</b>  | <b>0,00</b>                       | <b>0</b>  | <b>0</b>                   | <b>0</b>                               | <b>0</b>                                       | <b>0</b>                                       | <b>0</b>   | <b>9.819</b>   | <b>9.819</b>           | <b>0</b>                |
|          |   | darunter:  |                                   |   |                            |  |  |  |  |  |                        |                         |
| 39       | =   | <b>Saldo aus den Ein- und Auszahlungen aus Investitionstätigkeit</b>   | <b>0,00</b>                       | <b>0</b>  | <b>0</b>                   | <b>0</b>                               | <b>0</b>                                       | <b>0</b>                                       | <b>0</b>   | <b>9.819</b>   | <b>9.819</b>           | <b>0</b>                |



# Investitionsübersicht 2023

Gemeinde: 09 Gemeinde Knorrendorf

Seite : 14

Datum: 31.03.2023

Uhrzeit: 10:54:27

Hauptproduktbereich 5 Gestaltung Umwelt  
 Produktbereich 54 Verkehrsflächen und -anlagen, ÖPVN  
 Produktgruppe 541 Gemeindestraßen  
 Produkt 54100 Gemeindestraßen  
 Projekt 8 Ländlicher Weg Goddin - Kastorf

| Ifd. Nr. | Einzahlungs- und Auszahlungsarten<br>(gemäß § 4 Absatz 12 bis 14 GemHVO-Doppik) |   | Ergebnisse des Haushaltsvorjahres | Ansätze des Haushaltsvorjahres einschl. Nachträge | Ansatz des Haushaltsjahres | Planungsdaten des Haushaltsfolgejahres | Planungsdaten des zweiten Haushaltsfolgejahres | Planungsdaten des dritten Haushaltsfolgejahres | Planungsdaten der weiteren Haushaltsjahre bis zum Abschluss der Maßnahme | bis einschließlich des Haushaltsvorjahres bereitgestellte Mittel | Gesamt -auszahlungen | davon bereits geleistet |
|----------|---|---|-----------------------------------|---|----------------------------|--|--|--|--|--|----------------------|-------------------------|
|          |   |   | 2021                              | 2022  | 2023                       | 2024                                   | 2025   | 2026   |  |  |                      |                         |
|          |   |   | 1                                 | 2   | 3                          | 4                                      | 5  | 6  | 7  | 8  | 9                    | 10                      |
|          |   |   | in €                              | in €  | in €                       | in €                                   | in €   | in €   | in €   | in €   | in €                 | in €                    |
| 23       | +   | Einzahlungen aus Investitionszuwendungen<br><i>68176200 Anzahlungen auf Sonderposten zum Anlagevermögen vom Land<br/>90 % Förderung</i> | 0,00<br>0,00                      | 0<br>0  | 0<br>0                     | 0<br>0                                 | 0<br>0   | 0<br>0   | 0<br>0   | 386.581<br>386.581   | 386.581<br>386.581   | 0<br>0                  |
| 31       | =   | <b>Summe der Einzahlungen aus Investitionstätigkeit</b>   | <b>0,00</b>                       | <b>0</b>  | <b>0</b>                   | <b>0</b>                               | <b>0</b>                                       | <b>0</b>                                       | <b>0</b>   | <b>386.581</b>   | <b>386.581</b>       | <b>0</b>                |
| 33       | -   | Auszahlungen für Sachanlagen<br><i>78590960 Auszahlungen für Anlagen im Bau<br/>2. BA -Kostensteigerung</i>                             | 0,00<br>0,00                      | 0<br>0  | 0<br>0                     | 0<br>0                                 | 0<br>0   | 0<br>0   | 0<br>0   | 447.329<br>447.329   | 447.329<br>447.329   | 0<br>0                  |
| 38       | =   | <b>Summe der Auszahlungen aus Investitionstätigkeit</b>   | <b>0,00</b>                       | <b>0</b>  | <b>0</b>                   | <b>0</b>                               | <b>0</b>                                       | <b>0</b>                                       | <b>0</b>   | <b>447.329</b>   | <b>447.329</b>       | <b>0</b>                |
|          |   | darunter:   |                                   |   |                            |  |  |  |  |  |                      |                         |
| 39       | =   | <b>Saldo aus den Ein- und Auszahlungen aus Investitionstätigkeit</b>  | <b>0,00</b>                       | <b>0</b>  | <b>0</b>                   | <b>0</b>                               | <b>0</b>                                       | <b>0</b>                                       | <b>0</b>   | <b>-60.748</b>   | <b>-60.748</b>       | <b>0</b>                |



# Investitionsübersicht 2023

Gemeinde: 09 Gemeinde Knorrendorf

Seite : 15

Datum: 31.03.2023

Uhrzeit: 10:54:27

Hauptproduktbereich 5 Gestaltung Umwelt  
 Produktbereich 54 Verkehrsflächen und -anlagen, ÖPVN  
 Produktgruppe 541 Gemeindestraßen  
 Produkt 54100 Gemeindestraßen  
 Projekt 9 Bushaltestellen

| Ifd. Nr. |   | Einzahlungs- und Auszahlungsarten<br>(gemäß § 4 Absatz 12 bis 14 GemHVO-Doppik)                            | Ergebnisse des Haushaltsvorjahres | Ansätze des Haushaltsvorjahres einschl. Nachträge | Ansatz des Haushaltsjahres | Planungsdaten des Haushaltsfolgejahres | Planungsdaten des zweiten Haushaltsfolgejahres | Planungsdaten des dritten Haushaltsfolgejahres | Planungsdaten der weiteren Haushaltsjahre bis zum Abschluss der Maßnahme | bis einschließlich des Haushaltsvorjahres bereitgestellte Mittel | Gesamt -aus- zahlungen | davon bereits geleistet |
|----------|---|--|-----------------------------------|---|----------------------------|--|--|--|--|--|------------------------|-------------------------|
|          |   |  | 2021                              | 2022  | 2023                       | 2024                                   | 2025   | 2026   |  |  |                        |                         |
|          |   |  | 1                                 | 2   | 3                          | 4                                      | 5  | 6  | 7  | 8  | 9                      | 10                      |
|          |   |  | in €                              | in €  | in €                       | in €                                   | in €   | in €   | in €   | in €   | in €                   | in €                    |
| 33       | - | Auszahlungen für Sachanlagen<br>78590960 Auszahlungen für Anlagen im Bau<br>Erneuerung von Bushaltestellen | 0,00<br>0,00                      | 15.000<br>15.000                                  | 30.000<br>30.000           | 0<br>0                                 | 0<br>0   | 0<br>0   | 0<br>0   | 15.000<br>15.000   | 45.000<br>45.000       | 0<br>0                  |
| 38       | = | Summe der Auszahlungen aus Investitionstätigkeit   | 0,00                              | 15.000  | 30.000                     | 0                                      | 0  | 0  | 0  | 15.000   | 45.000                 | 0                       |
|          |   | darunter:  |                                   |   |                            |  |  |  |  |  |                        |                         |
| 39       | = | Saldo aus den Ein- und Auszahlungen aus Investitionstätigkeit  | 0,00                              | -15.000   | -30.000                    | 0                                      | 0  | 0  | 0  | -15.000  | -45.000                | 0                       |



# Investitionsübersicht 2023

Gemeinde: 09 Gemeinde Knorrendorf

Seite : 16

Datum: 31.03.2023

Uhrzeit: 10:54:27

Hauptproduktbereich 5 Gestaltung Umwelt  
 Produktbereich 55 Natur- und Landschaftspflege  
 Produktgruppe 553 Friedhofs- und Bestattungswesen  
 Produkt 55305 Friedhof  
 Projekt 1 Feierhalle Knorrendorf

| Ifd. Nr. | Einzahlungs- und Auszahlungsarten<br>(gemäß § 4 Absatz 12 bis 14 GemHVO-Doppik)  | Ergebnisse des Haushaltsvorjahres | Ansätze des Haushaltsvorjahres einschl. Nachträge | Ansatz des Haushaltsjahres | Planungsdaten des Haushaltsfolgejahres | Planungsdaten des zweiten Haushaltsfolgejahres | Planungsdaten des dritten Haushaltsfolgejahres | Planungsdaten der weiteren Haushaltsjahre bis zum Abschluss der Maßnahme | bis einschließlich des Haushaltsvorjahres bereitgestellte Mittel | Gesamt-auszahlungen | davon bereits geleistet |
|----------|--|-----------------------------------|---|----------------------------|--|--|--|--|--|---------------------|-------------------------|
|          |  | 2021                              | 2022  | 2023                       | 2024                                   | 2025   | 2026   |  |  |                     |                         |
|          |  | 1                                 | 2   | 3                          | 4                                      | 5  | 6  | 7  | 8  | 9                   | 10                      |
|          |  | in €                              | in €  | in €                       | in €                                   | in €   | in €   | in €   | in €   | in €                | in €                    |
| 33       | - Auszahlungen für Sachanlagen<br>78590960 Auszahlungen für Anlagen im Bau<br>20,0 Dach<br>5,0 Tor<br>7,0 Putz<br>4,0 Maler innen<br>2,0 Fubo<br>1,0 sonstiges | 0,00                              | 8.000   | 12.000                     | 0                                      | 0  | 0  | 0  | 8.000  | 20.000              | 0                       |
|          |  | 0,00                              | 8.000   | 12.000                     | 0                                      | 0  | 0  | 0  | 8.000  | 20.000              | 0                       |
| 38       | = Summe der Auszahlungen aus Investitionstätigkeit   | 0,00                              | 8.000   | 12.000                     | 0                                      | 0  | 0  | 0  | 8.000  | 20.000              | 0                       |
|          | darunter:  |                                   |   |                            |  |  |  |  |  |                     |                         |
| 39       | = Saldo aus den Ein- und Auszahlungen aus Investitionstätigkeit  | 0,00                              | -8.000  | -12.000                    | 0                                      | 0  | 0  | 0  | -8.000   | -20.000             | 0                       |



# Investitionsübersicht 2023

Gemeinde: 09 Gemeinde Knorrendorf

Hauptproduktbereich 5 Gestaltung Umwelt  
 Produktbereich 57 Wirtschaft und Tourismus  
 Produktgruppe 573 Allgemeine Einrichtungen und Unternehmen  
 Produkt 57302 Gemeindezentrum Kastorf  
 Ohne Projektzuordnung

| Ifd. Nr. |   | Einzahlungs- und Auszahlungsarten<br>(gemäß § 4 Absatz 12 bis 14 GemHVO-Doppik)              | Ergebnisse des Haushaltsvorjahres | Ansätze des Haushaltsvorjahres einschl. Nachträge | Ansatz des Haushaltsjahres | Planungsdaten des Haushaltsfolgejahres | Planungsdaten des zweiten Haushaltsfolgejahres | Planungsdaten des dritten Haushaltsfolgejahres | Planungsdaten der weiteren Haushaltsjahre bis zum Abschluss der Maßnahme | bis einschließlich des Haushaltsvorjahres bereitgestellte Mittel | Gesamt -aus- zahlungen | davon bereits geleistet |
|----------|---|--|-----------------------------------|---|----------------------------|--|--|--|--|--|------------------------|-------------------------|
|          |   |  | 2021                              | 2022  | 2023                       | 2024                                   | 2025   | 2026   |  |  |                        |                         |
|          |   |  | 1                                 | 2   | 3                          | 4                                      | 5  | 6  | 7  | 8  | 9                      | 10                      |
|          |   |  | in €                              | in €  | in €                       | in €                                   | in €   | in €   | in €   | in €   | in €                   | in €                    |
| 23       | + | Einzahlungen aus Investitionszuwendungen<br><i>68142000 Investitionszuwendungen vom Land</i> | 15.810,40<br>15.810,40            | 16.000<br>16.000                                  | 0<br>0                     | 0<br>0                                 | 0<br>0   | 0<br>0   | 0<br>0   | 0<br>0   | 31.810<br>31.810       | 0<br>0                  |
| 31       | = | <b>Summe der Einzahlungen aus Investitionstätigkeit</b>                                      | <b>15.810,40</b>                  | <b>16.000</b>                                     | <b>0</b>                   | <b>0</b>                               | <b>0</b>                                       | <b>0</b>                                       | <b>0</b>   | <b>0</b>   | <b>31.810</b>          | <b>0</b>                |
| 33       | - | Auszahlungen für Sachanlagen<br><i>78570822 Auszahlungen für Geschäftsausstattung</i>        | 23.797,62<br>23.797,62            | 33.000<br>33.000                                  | 0<br>0                     | 0<br>0                                 | 0<br>0   | 0<br>0   | 0<br>0   | 0<br>0   | 56.797<br>56.797       | 0<br>0                  |
| 38       | = | <b>Summe der Auszahlungen aus Investitionstätigkeit</b>                                      | <b>23.797,62</b>                  | <b>33.000</b>                                     | <b>0</b>                   | <b>0</b>                               | <b>0</b>                                       | <b>0</b>                                       | <b>0</b>   | <b>0</b>   | <b>56.797</b>          | <b>0</b>                |
|          |   | darunter:  |                                   |   |                            |  |  |  |  |  |                        |                         |
| 39       | = | <b>Saldo aus den Ein- und Auszahlungen aus Investitionstätigkeit</b>                         | <b>-7.987,22</b>                  | <b>-17.000</b>                                    | <b>0</b>                   | <b>0</b>                               | <b>0</b>                                       | <b>0</b>                                       | <b>0</b>   | <b>0</b>   | <b>-24.987</b>         | <b>0</b>                |



# Investitionsübersicht 2023

Gemeinde: 09 Gemeinde Knorrendorf

Seite : 18

Datum: 31.03.2023

Uhrzeit: 10:54:27

Hauptproduktbereich 5 Gestaltung Umwelt  
 Produktbereich 57 Wirtschaft und Tourismus  
 Produktgruppe 573 Allgemeine Einrichtungen und Unternehmen  
 Produkt 57302 Gemeindezentrum Kastorf  
 Projekt 5 Umbau Gaststätte zum Gemeindezentrum

| Ifd. Nr. | Einzahlungs- und Auszahlungsarten<br>(gemäß § 4 Absatz 12 bis 14 GemHVO-Doppik) |  | Ergebnisse des Haushaltsvorjahres | Ansätze des Haushaltsvorjahres einschl. Nachträge | Ansatz des Haushaltsjahres | Planungsdaten des Haushaltsfolgejahres | Planungsdaten des zweiten Haushaltsfolgejahres | Planungsdaten des dritten Haushaltsfolgejahres | Planungsdaten der weiteren Haushaltsjahre bis zum Abschluss der Maßnahme | bis einschließlich des Haushaltsvorjahres bereitgestellte Mittel | Gesamt -auszahlungen          | davon bereits geleistet       |               |
|----------|---|--|-----------------------------------|---|----------------------------|--|--|--|--|--|-------------------------------|-------------------------------|---------------|
|          |   |  | 2021                              | 2022  | 2023                       | 2024                                   | 2025   | 2026   |  |  |                               |                               |               |
|          |   |  | 1                                 | 2   | 3                          | 4                                      | 5  | 6  | 7  | 8  | 9                             | 10                            |               |
|          |   |  | in €                              | in €  | in €                       | in €                                   | in €   | in €   | in €   | in €   | in €                          | in €                          | in €          |
| 23       | +   | Einzahlungen aus Investitionszuwendungen<br><i>68176200 Anzahlungen auf Sonderposten zum Anlagevermögen vom Land</i> | 0,00<br><i>0,00</i>               | 0<br><i>0</i>                                     | 0<br><i>0</i>              | 0<br><i>0</i>                          | 0<br><i>0</i>                                  | 0<br><i>0</i>                                  | 0<br><i>0</i>  | 0<br><i>0</i>  | 673.868<br><i>673.868</i>     | 673.868<br><i>673.868</i>     | 0<br><i>0</i> |
| 31       | =   | <b>Summe der Einzahlungen aus Investitionstätigkeit</b>  | <b>0,00</b>                       | <b>0</b>  | <b>0</b>                   | <b>0</b>                               | <b>0</b>                                       | <b>0</b>                                       | <b>0</b>   | <b>0</b>   | <b>673.868</b>                | <b>673.868</b>                | <b>0</b>      |
| 33       | -   | Auszahlungen für Sachanlagen<br><i>78590960 Auszahlungen für Anlagen im Bau</i><br><i>Zinszahlung 4,0</i>            | 219.164,57<br><i>219.164,57</i>   | 4.000<br><i>4.000</i>                             | 0<br><i>0</i>              | 0<br><i>0</i>                          | 0<br><i>0</i>                                  | 0<br><i>0</i>                                  | 0<br><i>0</i>  | 0<br><i>0</i>  | 1.068.476<br><i>1.068.476</i> | 1.068.476<br><i>1.068.476</i> | 0<br><i>0</i> |
| 38       | =   | <b>Summe der Auszahlungen aus Investitionstätigkeit</b>  | <b>219.164,57</b>                 | <b>4.000</b>                                      | <b>0</b>                   | <b>0</b>                               | <b>0</b>                                       | <b>0</b>                                       | <b>0</b>   | <b>0</b>   | <b>1.068.476</b>              | <b>1.068.476</b>              | <b>0</b>      |
|          |   | darunter:  |                                   |   |                            |  |  |  |  |  |                               |                               |               |
| 39       | =   | <b>Saldo aus den Ein- und Auszahlungen aus Investitionstätigkeit</b>   | <b>-219.164,57</b>                | <b>-4.000</b>                                     | <b>0</b>                   | <b>0</b>                               | <b>0</b>                                       | <b>0</b>                                       | <b>0</b>   | <b>0</b>   | <b>-394.607</b>               | <b>-394.607</b>               | <b>0</b>      |



# Investitionsübersicht 2023

Gemeinde: 09 Gemeinde Knorrendorf

Seite : 19

Datum: 31.03.2023

Uhrzeit: 10:54:27

Hauptproduktbereich 5 Gestaltung Umwelt  
 Produktbereich 57 Wirtschaft und Tourismus  
 Produktgruppe 573 Allgemeine Einrichtungen und Unternehmen  
 Produkt 57302 Gemeindezentrum Kastorf  
 Projekt 5a Außenanlage Gemeindezentrum

| Ifd. Nr. |   | Einzahlungs- und Auszahlungsarten<br>(gemäß § 4 Absatz 12 bis 14 GemHVO-Doppik) |                    | Ergebnisse des Haushaltsvorjahres | Ansätze des Haushaltsvorjahres einschl. Nachträge | Ansatz des Haushaltsjahres | Planungsdaten des Haushaltsfolgejahres | Planungsdaten des zweiten Haushaltsfolgejahres | Planungsdaten des dritten Haushaltsfolgejahres | Planungsdaten der weiteren Haushaltsjahre bis zum Abschluss der Maßnahme | bis einschließlich des Haushaltsvorjahres bereitgestellte Mittel | Gesamt-auszahlungen | davon bereits geleistet |          |
|----------|---|---|--------------------|-----------------------------------|---|----------------------------|--|--|--|--|--|---------------------|-------------------------|----------|
|          |   | 2021  | 2022               | 2023                              | 2024  | 2025                       | 2026                                   |  |  |  |  |                     |                         |          |
|          |   | 1   | 2                  | 3                                 | 4   | 5                          | 6                                      | 7  | 8  | 9  | 10   |                     |                         |          |
|          |   | in €  | in €               | in €                              | in €  | in €                       | in €                                   | in €   | in €   | in €   | in €   | in €                | in €                    | in €     |
| 23       | + | Einzahlungen aus Investitionszuwendungen  | 0,00               | 0                                 | 0   | 0                          | 0                                      | 0  | 0  | 0  | 0  | 98.438              | 98.438                  | 0        |
|          |   | <i>68176200 Anzahlungen auf Sonderposten zum Anlagevermögen vom Land</i>        | <i>0,00</i>        | <i>0</i>                          | <i>0</i>  | <i>0</i>                   | <i>0</i>                               | <i>0</i>                                       | <i>0</i>                                       | <i>0</i>   | <i>0</i>   | <i>98.438</i>       | <i>98.438</i>           | <i>0</i> |
| 31       | = | <b>Summe der Einzahlungen aus Investitionstätigkeit</b>                         | <b>0,00</b>        | <b>0</b>                          | <b>0</b>  | <b>0</b>                   | <b>0</b>                               | <b>0</b>                                       | <b>0</b>                                       | <b>0</b>   | <b>0</b>   | <b>98.438</b>       | <b>98.438</b>           | <b>0</b> |
| 33       | - | Auszahlungen für Sachanlagen  | 131.732,22         | 0                                 | 0   | 0                          | 0                                      | 0  | 0  | 0  | 0  | 149.424             | 149.424                 | 0        |
|          |   | <i>78590960 Auszahlungen für Anlagen im Bau</i>                                 | <i>131.732,22</i>  | <i>0</i>                          | <i>0</i>  | <i>0</i>                   | <i>0</i>                               | <i>0</i>                                       | <i>0</i>                                       | <i>0</i>   | <i>0</i>   | <i>149.424</i>      | <i>149.424</i>          | <i>0</i> |
| 38       | = | <b>Summe der Auszahlungen aus Investitionstätigkeit</b>                         | <b>131.732,22</b>  | <b>0</b>                          | <b>0</b>  | <b>0</b>                   | <b>0</b>                               | <b>0</b>                                       | <b>0</b>                                       | <b>0</b>   | <b>0</b>   | <b>149.424</b>      | <b>149.424</b>          | <b>0</b> |
|          |   | darunter:   |                    |                                   |   |                            |  |  |  |  |  |                     |                         |          |
| 39       | = | <b>Saldo aus den Ein- und Auszahlungen aus Investitionstätigkeit</b>            | <b>-131.732,22</b> | <b>0</b>                          | <b>0</b>  | <b>0</b>                   | <b>0</b>                               | <b>0</b>                                       | <b>0</b>                                       | <b>0</b>   | <b>0</b>   | <b>-50.986</b>      | <b>-50.986</b>          | <b>0</b> |



# Investitionsübersicht 2023

Gemeinde: 09 Gemeinde Knorrendorf

Seite : 20

Datum: 31.03.2023

Uhrzeit: 10:54:27

Hauptproduktbereich 6 Zentrale Finanzleistungen  
 Produktbereich 61 Allgemeine Finanzwirtschaft  
 Produktgruppe 611 Steuern, allgemeine Zuweisungen, allgemeine Umlagen  
 Produkt 61100 Steuern, allgemeine Zuweisungen, allgemeine Umlagen  
 Ohne Projektzuordnung

| Ifd. Nr. | Einzahlungs- und Auszahlungsarten<br>(gemäß § 4 Absatz 12 bis 14 GemHVO-Doppik) |  | Ergebnisse des Haushaltsvorjahres | Ansätze des Haushaltsvorjahres einschl. Nachträge | Ansatz des Haushaltsjahres | Planungsdaten des Haushaltsfolgejahres | Planungsdaten des zweiten Haushaltsfolgejahres | Planungsdaten des dritten Haushaltsfolgejahres | Planungsdaten der weiteren Haushaltsjahre bis zum Abschluss der Maßnahme | bis einschließlich des Haushaltsvorjahres bereitgestellte Mittel | Gesamt -aus- zahlungen | davon bereits geleistet |
|----------|---|--|-----------------------------------|---|----------------------------|--|--|--|--|--|------------------------|-------------------------|
|          |   |  | 2021                              | 2022  | 2023                       | 2024                                   | 2025   | 2026   |  |  |                        |                         |
|          |   |  | 1                                 | 2   | 3                          | 4                                      | 5  | 6  | 7  | 8  | 9                      | 10                      |
|          |   |  | in €                              | in €  | in €                       | in €                                   | in €   | in €   | in €   | in €   | in €                   | in €                    |
| 23       | +   | Einzahlungen aus Investitionszuwendungen<br><i>68142000 Investitionszuwendungen vom Land</i><br><i>investive Schlüsselzuweisung 8,7 % von 196.232,09 € = 17.072,19 €</i> | 40.400,93<br>40.400,93            | 39.800<br>39.800                                  | 38.400<br>38.400           | 0<br>0                                 | 0<br>0   | 0<br>0   | 0<br>0   | 259.421<br>259.421   | 297.821<br>297.821     | 0<br>0                  |
| 24       | +   | Einzahlungen aus Beiträgen und ähnlichen Entgelten<br><i>68260000 Anzahlungen für Beiträge</i>   | 18.738,19<br>18.738,19            | 0<br>0  | 0<br>0                     | 0<br>0                                 | 0<br>0   | 0<br>0   | 0<br>0   | 37.610<br>37.610   | 37.610<br>37.610       | 0<br>0                  |
| 31       | =   | <b>Summe der Einzahlungen aus Investitionstätigkeit</b>  | <b>59.139,12</b>                  | <b>39.800</b>                                     | <b>38.400</b>              | <b>0</b>                               | <b>0</b>                                       | <b>0</b>                                       | <b>0</b>   | <b>297.031</b>   | <b>335.431</b>         | <b>0</b>                |
|          |   | darunter:  |                                   |   |                            |  |  |  |  |  |                        |                         |
| 39       | =   | <b>Saldo aus den Ein- und Auszahlungen aus Investitionstätigkeit</b>   | <b>59.139,12</b>                  | <b>39.800</b>                                     | <b>38.400</b>              | <b>0</b>                               | <b>0</b>                                       | <b>0</b>                                       | <b>0</b>   | <b>297.031</b>   | <b>335.431</b>         | <b>0</b>                |



# Investitionsübersicht 2023

Gemeinde: 09 Gemeinde Knorrendorf

Hauptproduktbereich 6 Zentrale Finanzleistungen  
 Produktbereich 61 Allgemeine Finanzwirtschaft  
 Produktgruppe 619 VV-Konten  
 Produkt 61999 VV Konten  
 Ohne Projektzuordnung

| Ifd. Nr. | Einzahlungs- und Auszahlungsarten<br>(gemäß § 4 Absatz 12 bis 14 GemHVO-Doppik)   | Ergebnisse des Haushaltsvorjahres | Ansätze des Haushaltsvorjahres einschl. Nachträge | Ansatz des Haushaltsjahres | Planungsdaten des Haushaltsfolgejahres | Planungsdaten des zweiten Haushaltsfolgejahres | Planungsdaten des dritten Haushaltsfolgejahres | Planungsdaten der weiteren Haushaltsjahre bis zum Abschluss der Maßnahme | bis einschließlich des Haushaltsvorjahres bereitgestellte Mittel | Gesamt -auszahlungen | davon bereits geleistet |
|----------|---|-----------------------------------|---|----------------------------|--|--|--|--|--|----------------------|-------------------------|
|          |   | 2021                              | 2022  | 2023                       | 2024                                   | 2025   | 2026   |  |  |                      |                         |
|          |   | 1                                 | 2   | 3                          | 4                                      | 5  | 6  | 7  | 8  | 9                    | 10                      |
|          |   | in €                              | in €  | in €                       | in €                                   | in €   | in €   | in €   | in €   | in €                 | in €                    |
|          | darunter:   |                                   |   |                            |  |  |  |  |  |                      |                         |
| 40       | <b>Angaben zur Kofinanzierung</b>   | 19.239,89                         | 0   | 0                          | 0                                      | 0  | 0  | 0  | 26.429   | 26.429               | 0                       |
|          | <b>Einzahlungen eines Dritten zur Finanzierung des kommunalen Kofinanzierungsanteils sind in der Einzahlungen aus durchlaufenden Geldern und ungeklärten Zahlungseingängen in folgender Höhe enthalten:</b> | 29.221,95                         | 0   | 0                          | 0                                      | 0  | 0  | 0  | 44.649   | 44.649               | 0                       |
|          | 69921709 Einzahlung für Vorschusskonto 9  | 465,00                            | 0   | 0                          | 0                                      | 0  | 0  | 0  | 1.008  | 1.008                | 0                       |
|          | 69921710 Einzahlung für Vorschusskonto Vorleistung für Bürger   | 0,00                              | 0   | 0                          | 0                                      | 0  | 0  | 0  | 276  | 276                  | 0                       |
|          | 69923701 Einzahlung für Verwahrkonto Phase 9  | 2.612,90                          | 0   | 0                          | 0                                      | 0  | 0  | 0  | 2.866  | 2.866                | 0                       |
|          | 69923702 Einzahlung für Verwahrkonto Sicherheitseinbehalt   | 25.276,55                         | 0   | 0                          | 0                                      | 0  | 0  | 0  | 26.311   | 26.311               | 0                       |
|          | 69923703 Einzahlung für Verwahrkonto Kaution  | 879,00                            | 0   | 0                          | 0                                      | 0  | 0  | 0  | 4.608  | 4.608                | 0                       |
|          | 69923704 Einzahlung für Verwahrkonto 4  | 0,00                              | 0   | 0                          | 0                                      | 0  | 0  | 0  | 1.100  | 1.100                | 0                       |
|          | 69923705 Improvisationstheater Zentrum Kastorf  | 0,00                              | 0   | 0                          | 0                                      | 0  | 0  | 0  | 8.200  | 8.200                | 0                       |
|          | 69923712 Einzahlung für Verwahrkonto Feuerwehr  | 0,00                              | 0   | 0                          | 0                                      | 0  | 0  | 0  | 250  | 250                  | 0                       |
|          | 69923715 Einzahlung für Verwahrkonto Überzahlungs/Differenzkonto für PK   | -11,50                            | 0   | 0                          | 0                                      | 0  | 0  | 0  | 26   | 26                   | 0                       |
|          | <b>Auszahlungen eines Dritten zur Finanzierung des kommunalen Kofinanzierungsanteils sind in der Auszahlungen aus durchlaufenden Geldern und ungeklärten Zahlungseingängen in folgender Höhe enthalten:</b> | 9.982,06                          | 0   | 0                          | 0                                      | 0  | 0  | 0  | 18.219   | 18.219               | 0                       |
|          | 79923702 Auszahlung für Verwahrkonto Sicherheitseinbehalt   | 9.429,06                          | 0   | 0                          | 0                                      | 0  | 0  | 0  | 10.137   | 10.137               | 0                       |
|          | 79923703 Auszahlung für Verwahrkonto Kaution  | 553,00                            | 0   | 0                          | 0                                      | 0  | 0  | 0  | 2.645  | 2.645                | 0                       |
|          | 79923704 Auszahlung für Verwahrkonto 4  | 0,00                              | 0   | 0                          | 0                                      | 0  | 0  | 0  | 800  | 800                  | 0                       |
|          | 79923705 Improvisationstheater Zentrum Kastorf  | 0,00                              | 0   | 0                          | 0                                      | 0  | 0  | 0  | 3.861  | 3.861                | 0                       |
|          | 79923710 Auszahlung für Verwahrkonto Sachkosten 1 €   | 0,00                              | 0   | 0                          | 0                                      | 0  | 0  | 0  | 415  | 415                  | 0                       |
|          | 79923712 Auszahlung für Verwahrkonto Feuerwehr  | 0,00                              | 0   | 0                          | 0                                      | 0  | 0  | 0  | 360  | 360                  | 0                       |

2023-03-17

# **Stellenplan 2023**

## **der Gemeinde Knorrendorf**

**nachrichtlich:**

**Erläuterungen:**

- |          |   |
|----------|---|
| AN       | - Arbeitnehmer                                    |
| kw       | - künftig wegfallen                               |
| ku       | - künftig umwandeln                               |
| KomStOVO | - Stellenobergrenzenverordnung für Kommunalbeamte |
| GfB      | - Geringfügig Beschäftigte                        |

**Hinweis:**

Die in der männlichen Form aufgeführten Stellen, Amts-/Funktionsbezeichnungen gelten gleichzeitig für weibliche Bedienstete.

### Stellenplan der Gemeinde Knorrendorf für das Jahr 2023

| Lfd. Nr. | Bezeichnung der Stelle | Anzahl und Bewertung im Vorjahr | tats. Besetzung am 30.06. des Vorjahres | Anzahl und Bewertung im lfd. HH-Jahr | Stellenvermerke<br>Bemerkungen                |
|----------|------------------------|---------------------------------|---|--------------------------------------|---|
| 1        | Gemeindearbeiter       | 0,75 EG 2                       | 0,75 EG 2                               | 0,886 EG 2                           | Erhöhung AZ von 30 h/w auf 35 h/w ab 01.10.21 |
| 2        | Gemeindearbeiter       | -                               | -                                       | 0,203 GfB                            | Einstellung ab 01.05.2022                     |
| 3        | Reinigungskraft        | 0,0625 GfB                      | 0,0625 GfB                              | 0,0506 GfB                           |   |
| 4        | Gemeindearbeiter       | 0,75 EG 2                       | -                                       | 0,7594 EG 2                          | Einstellung ab 01.10.2021                     |

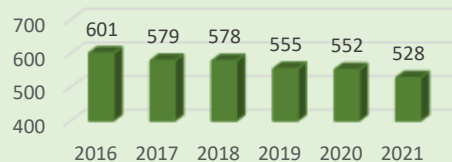


**Gemeinde Knorrendorf**

**Veränderungsliste zum Stellenplan 2023**

| Lfd. Nr. im Stellenplan 2023 | Amt/<br>Abteilung      | Zahl der Stellen | Höher-, Herabstufungen und Umwandl.<br>v. Besoldungsgr./<br>Entgeltgruppe |   | Zugänge<br>Besoldungsgr.<br>Entgeltgruppe | Abgänge<br>Besoldungsgr.<br>Entgeltgruppe | Bemerkungen                     |
|------------------------------|------------------------|------------------|---|---|---|---|---------------------------------|
|                              |                        |                  | 4   | 5 |   |   |                                 |
| 1                            | 2                      | 3                |   |   | 6   | 7   |                                 |
| 2                            | Gemeindegewerkschafter | 0,2051           |   |   |   | GfB                                       | kw - keine Einstellung erfolgt  |
| 3                            | Reinigungskraft        | 0,0128           |   |   | GfB                                       |   | Erhöhung AZ von 2,0 h auf 2,5 h |

### Entwicklung Einwohnerzahlen zum 31.12.



### Hebesätze

|               | 2021 | 2022 | 2023 | Landesdurchschnitt |
|---------------|------|------|------|--------------------|
| Grundsteuer A | 320  | 320  | 320  | 330                |
| Grundsteuer B | 380  | 380  | 380  | 388                |
| Gewerbesteuer | 340  | 340  | 340  | 350                |

### Amtsumlage und Kreisumlage

|             | 2021      | 2022      | 2023      |
|-------------|-----------|-----------|-----------|
| Amtsumlage  | 89.800 €  | 91.500 €  | 97.900 €  |
| Kreisumlage | 231.100 € | 257.800 € | 254.900 € |

### Kredite

|                                   |              |
|-----------------------------------|--------------|
| Investitionskredite 31.12.2022    | 915.785,01 € |
| Tilgung 2023                      | 42.700,00 €  |
| Zinsen                            | 14.100,00 €  |
| Neuaufnahme im Haushaltsjahr 2023 | 0,00 €       |
| Investitionskredite 31.12.2023    | 873.085,01 € |
| Kassenkredite Stand 01.01.2023    | 0,00 €       |
| Höchstbetrag im Haushaltsjahr     | 87.000,00 €  |

### Haushaltsausgleich

|                  | 2021        | 2022       | 2023       |
|------------------|-------------|------------|------------|
| Ergebnishaushalt | 81.146,03 € | -323.900 € | -305.800 € |
| Finanzhaushalt   | 64.111,96 € | -246.600 € | -228.200 € |

### Stellenplan (VzÄ)

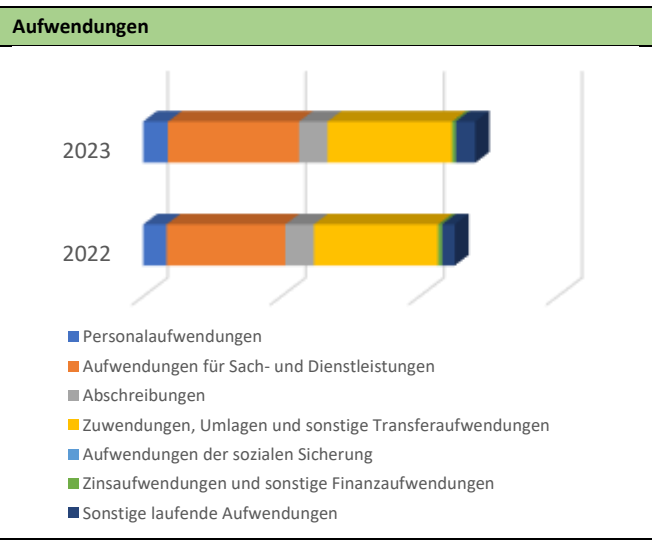
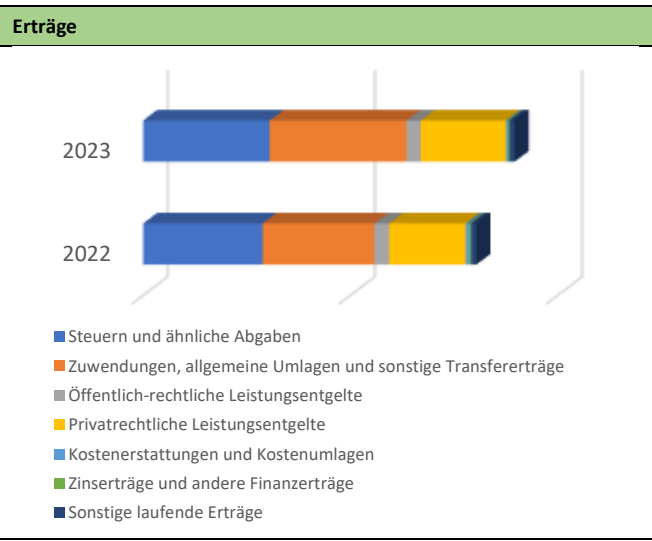
|  | 2021   | 2022   | 2023   |
|--|--------|--------|--------|
|  | 1,6875 | 1,8990 | 1,7307 |

### Erträge

|   | 2022           | 2023           |
|---|----------------|----------------|
|   | in €           |                |
| <b>Steuern und ähnliche Abgaben</b>                                 | <b>288.800</b> | <b>305.500</b> |
| Grundsteuer A   | 29.100         | 29.800         |
| Grundsteuer B   | 57.300         | 57.300         |
| Gewerbesteuer   | 30.000         | 30.000         |
| Anteil Einkommenssteuer   | 159.200        | 175.300        |
| Anteil Umsatzsteuer   | 11.300         | 11.200         |
| Hundesteuer   | 1.900          | 1.900          |
| <b>Zuwendungen, allgemeine Umlagen und sonstige Transfererträge</b> | <b>269.700</b> | <b>330.100</b> |
| Schlüsselzuweisungen  | 243.900        | 304.300        |
| Auflösung von Sonderposten aus Zuwendungen                          | 24.800         | 24.800         |
| Auflösung von Sonderposten  | 1.000          | 1.000          |
| <b>Erträge der sozialen Sicherung</b>                               | <b>0</b>       | <b>0</b>       |
| <b>Öffentlich-rechtliche Leistungsentgelte</b>                      | <b>35.300</b>  | <b>34.300</b>  |
| Gebühr Wasser- und Bodenverband                                     | 35.000         | 34.000         |
| sonstige  | 300            | 300            |
| <b>Privatrechtliche Leistungsentgelte</b>                           | <b>184.600</b> | <b>205.300</b> |
| Mieten, Pachten, Erbbauzinsen                                       | 4.600          | 5.100          |
| Miete (Wohnungswirtschaft)  | 180.000        | 200.000        |
| sonstige  | 0              | 200            |
| <b>Kostenerstattungen und Kostenumlagen</b>                         | <b>9.300</b>   | <b>4.900</b>   |
| von sonstigen Sondervermögen  | 9.300          | 4.900          |
| von Gemeinden und Gemeindeverbänden                                 | 0              | 0              |
| <b>Andere aktivierte Eigenleistungen</b>                            | <b>0</b>       | <b>0</b>       |
| <b>Zinserträge und sonstige Finanzerträge</b>                       | <b>4.000</b>   | <b>4.000</b>   |
| aus Wertpapieren des Anlagevermögens                                | 4.000          | 4.000          |
| <b>Sonstige laufende Erträge</b>                                    | <b>12.500</b>  | <b>12.500</b>  |
| Konzessionsabgaben  | 12.500         | 12.500         |
| <b>Summe der Erträge</b>  | <b>804.200</b> | <b>896.600</b> |

### Aufwendungen

|  | 2022             | 2023             |
|--|------------------|------------------|
|  | in €             |                  |
| <b>Personalaufwendungen</b>  | <b>85.100</b>    | <b>89.900</b>    |
| <b>Aufwendungen für Sach- und Dienstleistungen</b>   | <b>430.000</b>   | <b>474.700</b>   |
| Aufwendungen für Gas, Strom, Wasser  | 91.700           | 138.900          |
| Unterhaltung und Bewirtschaftung der Grundstücke, Außenanlagen, Gebäude und Gebäudeeinrichtungen | 171.100          | 167.500          |
| Unterhaltung der Infrastruktur   | 51.700           | 47.900           |
| Fahrzeugunterhaltung   | 10.600           | 12.000           |
| Unterhaltung der Betriebs- und Geschäftsausstattung  | 10.100           | 17.600           |
| Kostenerstattungen an Gemeinden  | 66.800           | 68.800           |
| Kostenerstattungen an den sonstigen privaten Bereich   | 28.000           | 22.000           |
| <b>Abschreibungen (nicht zahlungswirksam)</b>  | <b>103.100</b>   | <b>103.400</b>   |
| <b>Zuwendungen, Umlagen und sonstige Transferaufwendungen</b>                                    | <b>448.900</b>   | <b>449.800</b>   |
| Zuweisungen und Zuwendungen für laufende Zwecke  | 61.600           | 59.000           |
| Gewerbesteuerumlage  | 3.000            | 3.000            |
| Kreisumlage  | 257.800          | 254.900          |
| Amtsumlage   | 91.500           | 97.900           |
| Allg. Umlagen an Zweckverbände   | 35.000           | 35.000           |
| <b>Aufwendungen der sozialen Sicherung</b>   | <b>0</b>         | <b>0</b>         |
| <b>Zinsaufwendungen und sonstige Finanzaufwendungen</b>  | <b>15.000</b>    | <b>14.100</b>    |
| <b>Sonstige laufende Aufwendungen</b>  | <b>46.000</b>    | <b>70.500</b>    |
| Sonst. Personalaufwendungen (Aus- und Fortbildung, Dienst- und Schutzbekleidung u.ä.)            | 2.500            | 3.600            |
| Mieten   | 7.100            | 7.100            |
| Leasing  | 11.000           | 13.000           |
| Sachverständigen-, Gerichts- und ähnliche Aufwendungen   | 11.700           | 32.000           |
| Geschäftsaufwendungen (Büromaterial, Telefon, Datenübertragung, Repräsentationen u. ä.)          | 4.800            | 4.300            |
| Unterbringung von Fundtieren   | 1.200            | 1.200            |
| Versicherungen   | 7.100            | 8.600            |
| Beiträge zu Wirtschaftsverbänden, Berufsvertretungen und Vereinen                                | 600              | 700              |
| <b>Summe der Aufwendungen</b>  | <b>1.128.100</b> | <b>1.202.400</b> |



### Teilergebnishaushalte (in €)

|   |   | 2022    | 2023     |
|---|---|---------|----------|
| <b>THH 1 Innere Verwaltung</b>                          |   |         |          |
| 11104   | Gemeindevertretung  | -12.300 | -13.400  |
| 11401   | Gemeindebüro  | -400    | 0        |
| 12299   | Standesamt  | -5.000  | -4.400   |
| <b>THH 2 Schule, Jugend, Sport, Kultur und Soziales</b> |   |         |          |
| 21102   | Schulkostenbeiträge Grundschule                               | -47.000 | -49.000  |
| 21502   | Schulkostenbeiträge Realschule                                | -28.000 | -22.000  |
| 28100   | Heimat- und Kulturpflege                                      | -2.000  | -2.500   |
| 28101   | Seniorenbetreuung   | -1.000  | -800     |
| 36100   | Förderung v. Kindern in Tageseinrichtungen und in Tagespflege | -60.000 | -58.000  |
| 36200   | Jugendarbeit  | -400    | -400     |
| 36602   | Spielplätze   | -2.400  | -2.000   |
| 42100   | Förderung des Sports  | -100    | 0        |
| <b>THH 3 Finanzen und Liegenschaften</b>                |   |         |          |
| 11402   | Liegenschaften  | 3.400   | 3.600    |
| 11408   | Gemeindliche Wohnungen  | -15.000 | -50.100  |
| 54000   | Konzessionsabgaben  | 12.500  | 12.500   |
| 57302   | Gemeindezentrum Kastorf                                       | -14.800 | -28.400  |
| <b>THH 4 Zentrale Finanzleistungen</b>                  |   |         |          |
| 61100   | Steuern, allg. Zuweisungen und Umlagen                        | 180.400 | 254.000  |
| 61200   | Sonst. allg. Finanzwirtschaft                                 | -15.000 | -14.100  |
| 62600   | Beteiligungen, Anteile, Wertpapiere des Anlagevermögens       | 4.000   | 4.000    |
| <b>THH 5 Sicherheit und Ordnung</b>                     |   |         |          |
| 12201   | Ordnungsangelegenheiten                                       | -1.500  | -1.500   |
| 12605   | Freiwillige Feuerwehr   | -79.000 | -73.800  |
| 55305   | Friedhof  | -2.500  | -300     |
| <b>THH 6 Bauen</b>                                      |   |         |          |
| 11403   | Gemeindearbeiter  | -93.300 | -113.500 |
| 51100   | Räumliche Planungs- und Entwicklungsarbeit                    | -11.200 | -31.500  |
| 53800   | Abwasserbeseitigung   | -26.400 | -3.100   |
| 54100   | Gemeindestraßen   | -96.200 | -99.400  |
| 54500   | Winterdienst  | -2.000  | -2.200   |
| 55102   | Badestelle  | -8.700  | -8.500   |
| 55203   | WBV   | 0       | -1.000   |



### Investitionsprogramm (in €)

|              |                 | Auszahlungen     | Einzahlungen     | Eigenanteil    |
|--------------|-----------------|------------------|------------------|----------------|
| 11402        | Liegenschaften  | 16.200           | 0                | 16.200         |
| 36602        | Spielplätze     | 15.000           | 0                | 15.000         |
| 54100        | Gemeindestraßen | 1.587.000        | 1.142.200        | 444.800        |
| 55305        | Friedhof        | 12.000           | 0                | 12.000         |
| <b>Summe</b> |                 | <b>1.630.200</b> | <b>1.142.200</b> | <b>488.000</b> |

Gemeinde Knorrendorf

Taschenhaushalt 2023