

# Beschlussvorlage

2023/GVBr/084

öffentlich

# Gemeinde Briggow

## Haushaltssatzung der Gemeinde Briggow für das Haushaltsjahr 2023

<i>Organisationseinheit:</i> Kämmerei <i>Bearbeiter:</i> Katrin Stegemann	<i>Datum</i> 02.05.2023 <i>Einreicher:</i>
--	--

<i>Beratungsfolge</i> Gemeindevertretung Briggow (Entscheidung)	<i>Geplante Sitzungstermine</i> 11.05.2023	<i>Ö/N</i> Ö
---	---	-----------------

### Beschlussvorschlag

Die Gemeindevertretung beschließt die anliegende Haushaltssatzung der Gemeinde Briggow für das Haushaltsjahr 2023.

Anlage: Haushaltssatzung der Gemeinde Briggow für das Haushaltsjahr 2023

### Sachverhalt

Siehe Anlage

### Finanzielle Auswirkungen:

Ja	Nein		
1. Gesamtkosten der Maßnahmen (Beschaffungs-/ Herstellungskosten ) €	2. Jährliche Folgekosten/ - lasten €	3. Finanzierung/ Eigenanteil (i.d.R. = Kreditbedarf) €	4. Einmalige oder jährliche laufende Haushaltsbelastung (Mittelabfluss, Kapitaldienst, Folgekosten ohne kalkulatorische Kosten) €
Veranschlagung im Ergebnishaushalt im HH-Jahr: Sachkonto:	Veranschlagung im Finanzhaushalt im HH-Jahr: Finanzkonto:		Keine Veranschlagung

### Anlage/n

1	1. Haushaltssatzung (öffentlich)
2	2. Vorbericht (öffentlich)
3	3. Verpflichtungsermächtigungen (öffentlich)
4	4. Stand der Verbindlichkeiten Muster 4a (öffentlich)
5	5. Rückstellungen (öffentlich)

6	6. Muster 5a (öffentlich)
7	7. Muster 5b (öffentlich)
8	8. Ergebnishaushalt (öffentlich)
9	9. Übersicht über die Erträge und Aufwendungen (öffentlich)
10	10. Finanzhaushalt (öffentlich)
11	11. Übersicht über die Teilhaushalte (öffentlich)
12	11a. Übersicht über die Teilergebnishaushalte (öffentlich)
13	11b. Übersicht über die Teilfinanzhaushalte (öffentlich)
14	12. Produkthaushalt mit Freitexten (öffentlich)
15	12a. Teilergebnishaushalt (öffentlich)
16	12b. Teilfinanzhaushalt (öffentlich)
17	13a. Investitionsprogramm (öffentlich)
18	13b. Investitionsübersicht (öffentlich)
19	14. Stellenplan (öffentlich)
20	15. Taschenhaushalt 2023 (öffentlich)

## **Haushaltssatzung der Gemeinde Briggow für das Haushaltsjahr 2023**

Aufgrund der § 45 i.V.m. § 47 der Kommunalverfassung des Landes Mecklenburg-Vorpommern wird nach Beschluss der Gemeindevertretung vom                      und nach Vorlage bei der Rechtsaufsichtsbehörde Der Landrat des Landkreises Mecklenburgische Seenplatte folgende Haushaltssatzung erlassen:

### **§ 1 Ergebnis- und Finanzhaushalt**

Der Haushaltsplan für das Haushaltsjahr 2023 wird

1. im Ergebnishaushalt auf	
einen Gesamtbetrag der Erträge von	595.400 EUR
einen Gesamtbetrag der Aufwendungen auf	779.200 EUR
ein Jahresergebnis nach Veränderung der Rücklagen von	-183.800 EUR
2. im Finanzhaushalt auf	
a) einen Gesamtbetrag der laufenden Einzahlungen von	564.300 EUR
einen Gesamtbetrag der laufenden Auszahlungen <sup>1</sup> von	701.600 EUR
einen jahresbezogenen Saldo der laufenden Ein- und Auszahlungen von	-137.300 EUR
b) einen Gesamtbetrag der Einzahlungen aus der Investitionstätigkeit von	24.700 EUR
einen Gesamtbetrag der Auszahlungen aus der Investitionstätigkeit von	75.500 EUR
einen Saldo aus Ein- und Auszahlungen aus der Investitionstätigkeit von	-50.800 EUR

festgesetzt.

### **§ 2 Kredite für Investitionen und Investitionsförderungsmaßnahmen**

Kredite zur Finanzierung von Investitionen und Investitionsförderungsmaßnahmen werden nicht veranschlagt.

### **§ 3 Verpflichtungsermächtigungen**

Verpflichtungsermächtigungen werden nicht veranschlagt.

---

<sup>1</sup> einschließlich Auszahlungen für die planmäßige Tilgung von Krediten für Investitionen und Investitionsförderungsmaßnahmen

#### **§ 4 Kassenkredite**

Der Höchstbetrag der Kassenkredite wird festgesetzt auf 56.400 EUR

#### **§ 5 Hebesätze**

Die Hebesätze für die Realsteuern werden wie folgt festgesetzt:

1. Grundsteuer
  - a) für die land- und forstwirtschaftlichen Flächen (Grundsteuer A) auf 320 v. H.
  - b) für die Grundstücke (Grundsteuer B) auf 390 v. H.
2. Gewerbesteuer auf 330 v. H.

#### **§ 6 entfällt**

#### **§ 7 Stellen gemäß Stellenplan**

Die Gesamtzahl der im Stellenplan ausgewiesenen Stellen beträgt 1,5257 Vollzeitäquivalente (VzÄ).

#### **Nachrichtliche Angaben:**

1. Zum Ergebnishaushalt  
Das Ergebnis zum 31. Dezember des Haushaltsjahres beträgt voraussichtlich 121.955 EUR
2. Zum Finanzhaushalt  
Der Saldo der laufenden Ein- und Auszahlungen zum 31. Dezember des Haushaltsjahres beträgt voraussichtlich 1.023.957 EUR
3. Zum Eigenkapital  
Der Stand des Eigenkapitals zum 31. Dezember des Haushaltsjahres beträgt voraussichtlich 1.977.070 EUR

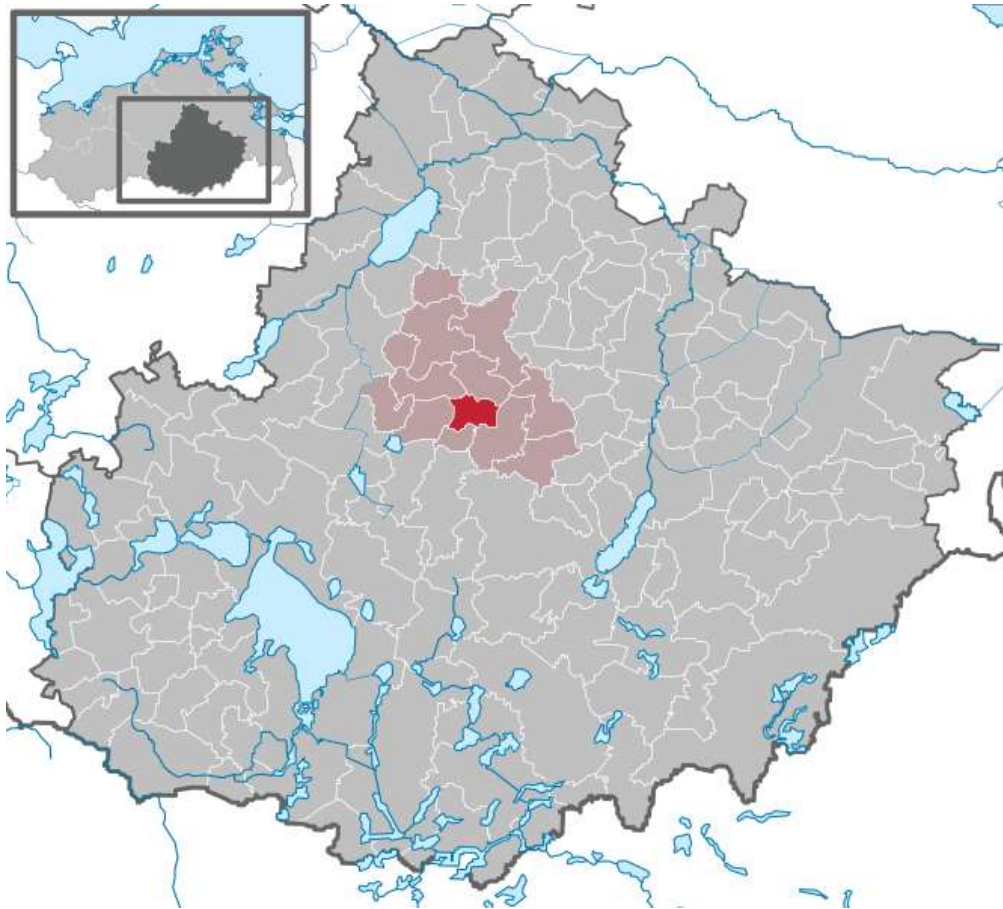
Briggow, den

Siegel

R. Hardt  
Bürgermeister

# Vorbericht zum Haushaltsplan 2023 der Gemeinde Briggow

## Haushaltsplan 2023 der Gemeinde Briggow



1. Allgemeine Angaben zur Gemeinde

1.1 Größe des Gemeindegebietes, wirtschaftliche Struktur

Die Gemeinde Briggow liegt nordwestlich von Neubrandenburg und gehört zum Amt Stavenhagen. Das Amt Stavenhagen liegt im Landkreis Mecklenburgische Seenplatte in Mecklenburg-Vorpommern. Es entstand am 1. Januar 2005 durch die Fusion der vormals amtsfreien Stadt Stavenhagen mit dem ehemaligen Amt Stavenhagen Land. Das Amt unterhält keine eigene Verwaltung. Die Stadt Stavenhagen ist geschäftsführende Gemeinde. Zum Amt Stavenhagen gehören, die Stadt Stavenhagen mit 6 Ortsteilen sowie 12 Gemeinden.

Die Gemeinde Briggow hat eine Größe von ca. 1.420 ha, zu ihr gehören die Ortsteile Briggow, Sülten und Sülten-Hof. Briggow ist ein Angerdorf mit einer neugotischen Backsteinkirche und einem klassizistischen Gutshaus. Der Ortsteil Sülten ist ein typisches Straßenangerdorf mit Dreiseitenhöfen und der neugotischen Dorfkirche. Neubauerngehöfte und ein Gutshaus als 9-achsiger Putzbau mit Krüppelwalmdach prägen das ehemalige Gutsdorf Sülten-Hof.

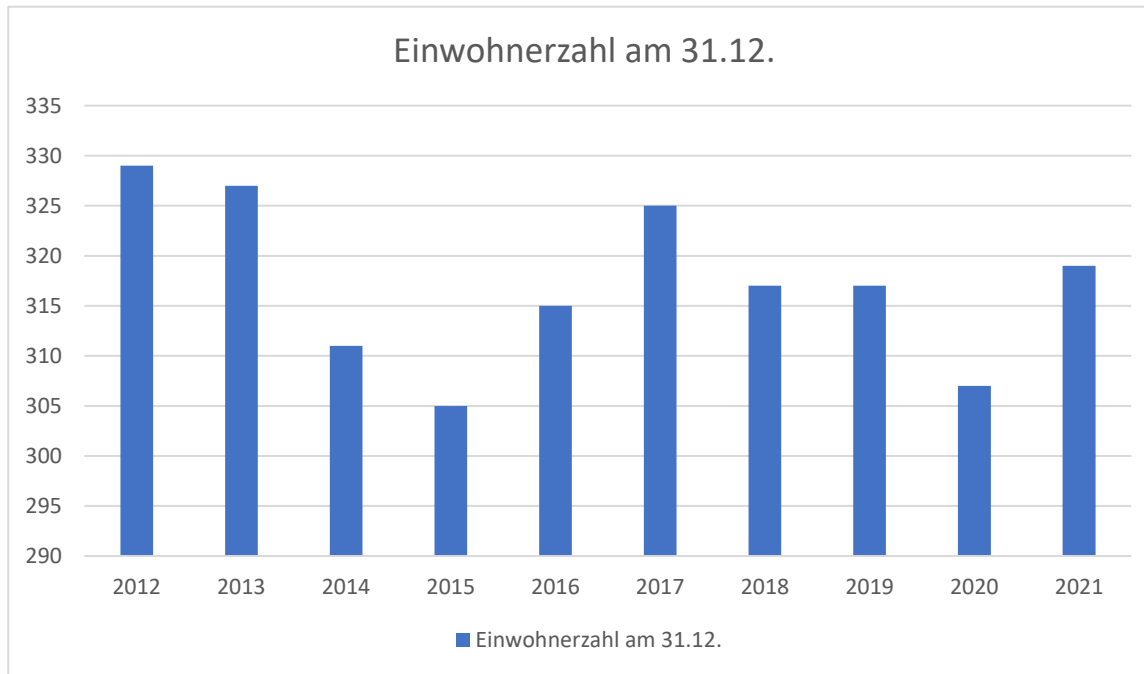
Quelle: *Wikimedia Commons*

## Haushaltsplan 2023 der Gemeinde Briggow

### 1.2 Entwicklung der Einwohnerzahlen (Stand 31.12.2021)

Die Gemeinde Briggow hatte zum 31.12.2021 319 Einwohner.

Jahr	2012	2013	2014	2015	2016	2017	2018	2019	2020	2021
Einwohner	329	327	311	305	315	325	317	317	307	319
Veränderung		-2	-16	-6	+10	+10	-8	±0	-10	+12



## Haushaltsplan 2023 der Gemeinde Briggow

2. Überblick über die Entwicklung der Haushaltswirtschaft
  - 2.1 Darstellung des Haushaltsausgleiches
    - 2.1.1 Haushaltsausgleich des Ergebnishaushaltes und Entwicklung des Jahresergebnisses im Finanzplanungszeitraum

Gemäß § 16 Absatz 1 Nummer 1 GemHVO-Doppik ist der Haushalt in der Planung ausgeglichen, wenn der Ergebnishaushalt unter Berücksichtigung von noch nicht ausgeglichenen Fehlbeträgen aus Haushaltsvorjahren mindestens ausgeglichen ist.

Lfd. Nr.		Jahr	Jahresergebnis	Jahresergebnis je Einwohner (Stand 31.12.2021)
			(in €)	
		1	2	3
<b>1.</b>	<b>Aus Haushaltsvorjahren vorzutragende Beträge</b>			
1.1	weitere Haushaltsvorjahre Ergebnis in Summe	vor 2021	328.692,16	1.063,73
1.2	2. Haushaltsvorjahr (Ergebnis)	2021	82.462,94	258,50
1.3	1. Haushaltsvorjahr (Plan)	2022	-105.400	-330,41
<b>2.</b>	<b>Ansatz des Haushaltsjahres</b>	2023	-183.800	-576,18
<b>3.</b>	<b>Summe / Saldo zum Ende des Haushaltsjahres</b>	2023	<b>121.955</b>	<b>382,30</b>
<b>4.</b>	<b>Ansätze der Haushaltsfolgejahre</b>			
4.1	1. Haushaltsfolgejahr	2024	-16.700	-52,35
4.2	2. Haushaltsfolgejahr	2025	-16.900	-52,98
4.3	3. Haushaltsfolgejahr	2026	-17.000	-53,29
<b>5.</b>	<b>Summe / Saldo zum Ende des Finanzplanungszeitraumes</b>	<b>2026</b>	<b>71.355</b>	<b>223,68</b>

Im Haushaltsjahr ist der Haushaltsausgleich im Ergebnishaushalt gem. § 16 Absatz 1 Nummer 1 GemHVO-Doppik gegeben. Aus den Vorjahren 2012 bis 2020 ergibt sich ein insgesamt positiver Vortrag.

Es wird in allen relevanten Jahren voraussichtlich ein positives Ergebnis nach Veränderung der Rücklagen ausgewiesen werden. Etwaige Verluste könnten jedoch gemäß § 18 Absatz 5 GemHVO-Doppik durch Entnahmen aus der allgemeinen Kapitalrücklage gedeckt werden. Nach festgestelltem Jahresabschluss 2012 beträgt der Saldo der laufenden Ein- und Auszahlungen 628.125,68 €. Dieser Betrag steht der Gemeinde Briggow für die Abdeckung von negativen Ergebnisvorträgen zur Verfügung.

## Haushaltsplan 2023 der Gemeinde Briggow

### 2.2 Entwicklung des Saldos der laufenden Ein- und Auszahlungen sowie der planmäßigen Tilgung

Gemäß § 16 Absatz 1 Nummer 2 GemHVO-Doppik ist der Haushalt in der Planung ausgeglichen, wenn im Finanzhaushalt unter Berücksichtigung von vorzutragenden Beträgen aus Haushaltsvorjahren der Saldo der laufenden Ein- und Auszahlungen gemäß § 3 Absatz 1 Nummer 39 GemHVO-Doppik ausreicht, um die Auszahlung zur planmäßigen Tilgung von Krediten für Investitionen und Investitionsfördermaßnahmen zu decken.

Lfd. Nr.		Jahr	Saldo der laufenden Ein- und Auszahlungen	Saldo der laufenden Ein- und Auszahlungen je Einwohner	planmäßige Tilgung von Investitionskrediten	planmäßige Tilgung von Investitionskrediten je Einwohner	In Haushaltsfolgejahre vorzutragene Beträge	In Haushaltsfolgejahre vorzutragene Beträge je Einwohner							
									(in €)						
									1	2	3	4	5	6	7
<b>1.</b>	<b>Aus Haushaltsvorjahren vorzutragende Beträge</b>	<b>2011</b>							<b>628.125,68</b>						
1.1.	Weitere Haushaltsvorjahre Ergebnis in Summe	2017	45.418,88	139,75	7.367,92	22,67	1.066.114,01	3.280,35							
1.2.	5. Haushaltsvorjahr (Ergebnis)	2018	44.704,24	141,02	7.514,53	23,71	1.103.303,72	3.480,45							
1.3.	4. Haushaltsvorjahr (Ergebnis)	2019	-53.794,96	-169,70	7.664,05	24,18	1.041.844,71	3.286,58							
1.4.	3. Haushaltsjahr (Ergebnis)	2020	101.735,79	331,39	7.816,55	25,46	1.135.763,95	3.699,56							
1.5.	2. Haushaltsjahr (Plan)	2021	92.265,40	289,23	7.972,09	24,99	1.220.057,26	3.824,63							
1.6.	1. Haushaltsjahr (Plan)	2022	-50.600	-55,18	8.200	25,71	1.161.257,26	3.640,30							
<b>2.</b>	<b>Ansatz des Haushaltsjahres</b>	<b>2023</b>	<b>-129.000</b>	<b>-404,39</b>	<b>8.300</b>	<b>26,02</b>	<b>1.023.957,26</b>	<b>3.209,90</b>							
<b>3.</b>	<b>Summe / Saldo zum Ende des Haushaltsjahres</b>	<b>2023</b>					<b>1.023.957</b>	<b>3.209,90</b>							
<b>4.</b>	<b>Ansätze der Haushaltsfolgejahre</b>														
4.1.	1. Haushaltsfolgejahr	2024	38.100	119,44	8.400	26,33	1.053.657	3303,00							
4.2.	2. Haushaltsfolgejahr	2025	37.900	118,81	8.600	26,96	1.082.957	3394,85							
4.3.	3. Haushaltsfolgejahr	2026	37.800	118,50	8.800	27,59	1.111.957	3485,76							
<b>5.</b>	<b>Summe / Saldo zum Ende des Finanzplanungszeitraumes</b>	<b>2026</b>					<b>1.111.957</b>	<b>3.485,76</b>							

Im Haushaltsjahr ist der Haushaltsausgleich im Finanzhaushalt gemäß § 16 Absatz 1 Nummer 2 GemHVO-Doppik gegeben, da unter Berücksichtigung von Vorträgen aus Haushaltsvorjahren ein positiver Saldo der laufenden Ein- und Auszahlungen sowie der planmäßigen Tilgung ausgewiesen wird.

## Haushaltsplan 2023 der Gemeinde Briggow

### 2.3. Übersicht über die Entwicklung des Eigenkapitals

#### 2.3.1. Gesamtdarstellung

Die Entwicklung des Eigenkapitals zum Ende des Haushaltsjahres zeigt die nachfolgende Tabelle. Es handelt sich hierbei um vorläufige Angaben, da die Jahresrechnung 2019 bis 2021 noch nicht festgestellt sind.

Lfd. Nr.		Jahr	Ergebnisvortrag ins Haushaltsfolgejahr	Rücklagen				Eigenkapital zum Ende des Haushaltsjahres	Eigenkapital zum Ende des Haushaltsjahres je Einwohner
				Allgemeine Kapitalrücklage	Zweckgebundene Kapitalrücklagen	Rücklage kommunaler Finanzausgleich	Sonstige zweckgebundene Ergebnisrücklagen		
1	2	3	4	5	6	7	8		
	Eröffnungsbilanz	2012		1.831.856,54				1.831.856,54	5.567,95
<b>1.</b>	<b>Entwicklung in Haushaltsvorjahren</b>								
1.1.	Eigenkapital zum 31.12. des 6. Haushaltsvorjahr	2017		1.831.856,54				2.106.714,88	6.482,20
1.2.	5. Haushaltsvorjahr (Ergebnis)	2018	257.687,64	1.831.856,54	57.716,17	0,00	0,00	2.147.260,35	6.773,69
1.3.	4. Haushaltsvorjahr Ergebnis)	2019	238.582,03	1.831.856,54	0,00	0,00	0,00	2.070.438,57	6.531,35
1.4.	3. Haushaltsvorjahr (Ergebnis)	2020	328.692,16	1.831.856,54	23.259,35	0,00	0,00	2.183.808,05	7.113,38
1.5.	2. Haushaltsvorjahr (Ergebnis)	2021	411.155,10	1.831.856,54	46.530,42	0,00	0,00	2.289.542,06	7.177,25
1.6.	1. Haushaltsvorjahr (Plan)	2022	305.755,00	1.831.856,54	68.900,53	0,00	0,00	2.206.512,07	6.916,97
<b>2.</b>	<b>Entwicklung im Haushaltsjahr (Planung)</b>	2023	121.955,00	1.831.856,54	92.268,21	0,00	0,00	2.046.079,75	6.414,04
<b>3.</b>	<b>Bestand zum Ende des Haushaltsjahres</b>							<b>2.046.079,75</b>	<b>6.414,04</b>
<b>4.</b>	<b>Ansätze der Haushaltsfolgejahre</b>								
4.1.	1. Haushaltsfolgejahr (Plan)	2024	105.255,00	1.831.856,54	92.268,21	0,00	0,00	2.029.379,75	6.361,69
4.2.	2. Haushaltsfolgejahr (Plan)	2025	88.355,00	1.831.856,54	92.268,21	0,00	0,00	2.012.479,75	6.308,71
4.3.	3. Haushaltsfolgejahr (Plan)	2026	71.355,00	1.831.856,54	92.268,21	0,00	0,00	1.995.479,75	6.255,42
5.	Bestand zum Ende des Finanzplanungszeitraumes	2026						<b>1.995.479,75</b>	<b>6.255,42</b>

Das Eigenkapital ist zum Ende des Finanzplanzeitraumes positiv. Damit wird dem § 43 Absatz 3 der Kommunalverfassung MV Rechnung getragen, nachdem die Gemeinde sich nicht überschulden darf.

## Haushaltsplan 2023 der Gemeinde Briggow

### 2.3.2. Entwicklung der Kapitalrücklage

Lfd. Nr.		Jahr	Allgemeine Kapitalrücklage				Zweckgebundene Kapitalrücklagen				
			Stand zu Beginn des Haushaltsjahres	Zuführung im Haushaltsjahr	Entnahme im Haushaltsjahr	Stand am Ende des Haushaltsjahres	Stand zu Beginn des Haushaltsjahres	Zuführung im Haushaltsjahr	Entnahme im Haushaltsjahr	Stand am Ende des Haushaltsjahres	
			(in €)								
			1	2	3	4	5	6	7	8	9
<b>1.</b>	<b>Entwicklung in Haushaltsvorjahren</b>										
1.1.	5. Haushaltsvorjahr (Ergebnis)	2018	1.831.856,54	0,00	0,00	1.831.856,54	49.777,02	7.939,15	0,00	57.716,17	
1.2.	4. Haushaltsvorjahr (Ergebnis)	2019	1.831.856,54	0,00	0,00	1.831.856,54	57.716,17	9.567,13	67.283,30	0,00	
1.3.	3. Haushaltsvorjahr (Ergebnis)	2020	1.831.856,54	0,00	0,00	1.831.856,54	0,00	23.259,35	0,00	23.259,35	
1.4.	2. Haushaltsvorjahr (Plan)	2021	1.831.856,54	0,00	0,00	1.831.856,54	23.259,35	23.271,07	0,00	46.530,42	
1.5.	1. Haushaltsvorjahr (Plan)	2022	1.831.856,54	0,00	0,00	1.831.856,54	46.530,42	22.370,11	0,00	68.900,53	
<b>2.</b>	<b>Entwicklung im Haushaltsjahr (Planung)</b>										
		2023	1.831.856,54	0,00	0,00	1.831.856,54	68.900,53	23.367,68	0,00	92.268,21	
<b>3.</b>	<b>Stand zum Ende des Haushaltsjahres</b>										
		2023				1.831.856,54				92.268,21	
3.1.	Stand zum Ende des Haushaltsjahres je Einwohner					5.742,50				289,24	
<b>4.</b>	<b>Ansätze der Haushaltsfolgejahre</b>										
4.1.	1. Haushaltsfolgejahr	2024	1.831.856,54	0,00	0,00	1.831.856,54	92.268,21	0,00	0,00	92.268,21	
4.2.	2. Haushaltsfolgejahr	2025	1.831.856,54	0,00	0,00	1.831.856,54	92.268,21	0,00	0,00	92.268,21	
4.3.	3. Haushaltsfolgejahr	2026	1.831.856,54	0,00	0,00	1.831.856,54	92.268,21	0,00	0,00	92.268,21	
<b>5.</b>	<b>Stand zum Ende des 3. Haushaltsfolgejahres je Einwohner</b>										
						5.742,50				289,24	

2.3.2.1 Entwicklung der zweckgebundenen Kapitalrücklage aus investiven Schlüsselzuweisungen

Die investive Schlüsselzuweisung wurde bzw. wird in den Jahren wie folgt eingebucht:

Jahr	Zuführung	Entnahme
2012	7.497,05 €	keine Entnahme für den Jahresabschluss 2012
2013	8.664,04 €	keine Entnahme für den Jahresabschluss 2013
2014	8.617,16 €	keine Entnahme für den Jahresabschluss 2014
2015	8.482,03 €	keine Entnahme für den Jahresabschluss 2015
2016	8.671,02 €	keine Entnahme für den Jahresabschluss 2016
2017	7.845,72 €	keine Entnahme für den Jahresabschluss 2017
2018	7.939,15 €	keine Entnahme für den Jahresabschluss 2018
2019	9.567,13 €	Entnahme für den Abschluss 2019
2020	23.259,35 €	Entnahme für den Abschluss 2020 geplant
2021	23.271,07 €	Entnahme für den Abschluss 2021 geplant
2022	22.370,11 €	Entnahme für den Abschluss 2022 geplant
gesamt	68.900,53 €	

## Haushaltsplan 2023 der Gemeinde Briggow

### 2.3.3. Entwicklung der Ergebnismrücklagen

#### 2.3.3.1 Entwicklung der Rücklagen für den kommunalen Finanzausgleich

Da die Voraussetzungen nicht vorliegen, hat die Gemeinde weder im Haushaltsjahr 2023 noch in den Haushaltsfolgejahren eine Rücklage für den kommunalen Finanzausgleich gemäß § 37 Abs. 6 GemHVO-Doppik zu bilden.

Lfd. Nr.		Jahr	Stand zu Beginn des Haushaltsjahres	Zuführung im Haushaltsjahr	Entnahme im Haushaltsjahr	Stand am Ende des Haushaltsjahres	
		(in €)					
		1	2	3	4	5	
1.	Entwicklung in Haushaltsvorjahren						
1.1.	5. Haushaltsvorjahr (Ergebnis)	2017	0,00	0,00	0,00	0,00	
1.2.	4. Haushaltsvorjahr (Ergebnis)	2018	0,00	0,00	0,00	0,00	
1.3.	3. Haushaltsvorjahr (Ergebnis)	2019	0,00	erfolgte noch keine Prüfung	0,00	0,00	
1.4.	2. Haushaltsvorjahr (Plan)	2021	0,00	erfolgte noch keine Prüfung	0,00	0,00	
1.5.	1. Haushaltsvorjahr (Plan)	2022	0,00	erfolgte noch keine Prüfung	0,00	0,00	
2.	Entwicklung im Haushaltsjahr (Planung)	2023	0,00	erfolgte noch keine Prüfung	0,00	0,00	
3.	Stand zum Ende des Haushaltsjahres	2023				0,00	
3.1.	Stand zum Ende des Haushaltsjahres je Einwohner						0,00
4.	Ansätze der Haushaltsfolgejahre						
4.1.	1. Haushaltsfolgejahr	2024	0,00	erfolgte noch keine Prüfung	0,00	0,00	
4.2.	2. Haushaltsfolgejahr	2025	0,00	erfolgte noch keine Prüfung	0,00	0,00	
4.3.	3. Haushaltsfolgejahr	2026	0,00	erfolgte noch keine Prüfung	0,00	0,00	
5.	Stand zum Ende des 3. Haushaltsfolgejahres je Einwohner						0,00

## Haushaltsplan 2023 der Gemeinde Briggow

### 3. Erläuterungen und Haushaltsansätze

#### 3.1 Übersicht über die Entwicklung der wichtigsten Erträge und Einzahlungen

	2021		2022		2023		2024		2025		2026	
	Ertrag	Einzahlung	Ertrag	Einzahlung	Ertrag	Einzahlung	Ertrag	Einzahlung	Ertrag	Einzahlung	Ertrag	Einzahlung
	in €											
	1	2	3	4	5	6	7	8	9	10	11	12
Steuern und ähnliche Abgaben	153.362,17	155.455,30	159.700,00	159.700,00	171.800,00	171.800,00	165.800,00	165.800,00	165.800,00	165.800,00	165.800,00	165.800,00
Zuwendungen allgemeine Umlagen, sonstige Transferleistungen	219.353,97	219.463,87	236.200,00	205.100,00	271.600,00	240.500,00	264.100,00	233.000,00	264.100,00	233.000,00	264.100,00	233.000,00
öffentlich-rechtliche Leistungsentgelte	34.260,49	34.216,38	33.000,00	33.000,00	35.000,00	35.000,00	33.000,00	33.000,00	33.000,00	33.000,00	33.000,00	33.000,00
privatrechtliche Leistungsentgelte	109.445,12	107.420,34	96.700,00	96.700,00	105.600,00	105.600,00	104.000,00	104.000,00	104.000,00	104.000,00	104.000,00	104.000,00
Kostenerstattungen und Kostenumlagen	285,00	285,00	0,00	0,00	0,00	0,00	0,00	0,00	0,00	0,00	0,00	0,00
andere aktivierte Eigenleistungen	0	0	0	0	0	0	0	0	0	0	0	0
Zinserträge/- einzahlungen und sonstige Finanzerträge/- einzahlungen	8.186,41	8.228,41	4.000,00	4.000,00	4.900,00	4.900,00	4.900,00	4.900,00	4.800,00	4.800,00	4.800,00	4.800,00
sonstige laufende Erträge , Einzahlungen	9.874,25	8.466,25	6.000,00	6.000,00	6.500,00	6.500,00	6.500,00	6.500,00	6.500,00	6.500,00	6.500,00	6.500,00
<b>Summe laufende Erträge/Einzahlungen</b>	<b>534.767,41</b>	<b>533.535,55</b>	<b>535.600,00</b>	<b>504.500,00</b>	<b>595.400,00</b>	<b>564.300,00</b>	<b>578.300,00</b>	<b>547.200,00</b>	<b>578.200,00</b>	<b>547.100,00</b>	<b>578.200,00</b>	<b>547.100,00</b>
Summe laufende Erträge /Ein- zahlungen je EW	1.676,39	1.672,53	1.679,00	1.581,50	1.866,46	1.768,97	1.812,85	1.715,36	1.812,54	1.715,05	1.812,54	1.715,05

## Haushaltsplan 2023 der Gemeinde Briggow

### 3.1.1 Erträge und Einzahlungen aus Steuern und ähnlichen Abgaben

Lfd. Nr.		Jahr	Grundsteuer A		Grundsteuer B		Gewerbesteuer		Gemeindeanteil an der Einkommenssteuer		Gemeindeanteil an der Umsatzsteuer		Sonstige (Hundesteuer)		
			Ertrag	Einzahlung	Ertrag	Einzahlung	Ertrag	Einzahlung	Ertrag	Einzahlung	Ertrag	Einzahlung	Ertrag	Einzahlung	
			(in €)												
			1	2	3	4	5	6	7	8	9	10	11	12	
<b>1.</b>	<b>Entwicklung in Haushaltsvorjahren</b>														
1.1.	5. Haushaltsvorjahr (Ergebnis)	2018	16.679,49	16.622,39	21.076,97	21.411,13	7.206,26	6.688,76	107.064,83	107.064,83	1.406,24	1.406,24	1.845,43	1.595,01	
1.2.	4. Haushaltsvorjahr (Ergebnis)	2019	16.801,23	16.692,27	21.776,18	21.060,37	-617,32	198,33	115.664,28	115.664,28	1.558,23	1.558,23	1.907,09	2.016,09	
1.3.	3. Haushaltsvorjahr (Ergebnis)	2020	16.938,24	16.000,72	22.822,72	22.500,00	4.475,85	-332,42	115.088,94	115.088,94	1.702,75	1.702,75	1.954,60	1.868,10,	
1.4.	2. Haushaltsvorjahr (Ergebnis)	2021	20.224,56	20.187,56	22.884,36	22.247,28	-219,92	4.710,11	107.349,70	104.974,02	1.300,65	1.288,84	1.825,82	2.047,49	
1.5.	1. Haushaltvorjahr (Plan)	2022	19.000,00	19.000,00	22.800,00	22.800,00	3.000,00	3.000,00	112.000,00	112.000,00	1.100,00	1.100,00	1.800,00	1.800,00	
<b>2.</b>	<b>Ansatz des Haushaltsjahres</b>	<b>2023</b>	17.800,00	17.800,00	22.900,00	22.900,00	5.000,00	5.000,00	123.300,00	123.300,00	1.100,00	1.100,00	1.700,00	1.700,00	
<b>2.1.</b>	<b>Ansatz des Haushaltsjahres je Einwohner</b>	<b>2023</b>	55,80	55,80	71,79	71,79	15,67	15,67	386,52	386,52	3,45	3,45	5,33	5,33	
<b>3.</b>	<b>Ansätze der Haushaltsfolgejahre</b>														
3.1.	1. Haushaltsfolgejahr	2024	18.000,00	18.000,00	23.000,00	23.000,00	5.000,00	5.000,00	117.000,00	117.000,00	1.100,00	1.100,00	1.700,00	1.700,00	
3.2.	2. Haushaltsfolgejahr	2025	18.000,00	18.000,00	23.000,00	23.000,00	5.000,00	5.000,00	117.000,00	117.000,00	1.100,00	1.100,00	1.700,00	1.700,00	
3.3.	3. Haushaltsfolgejahr	2026	18.000,00	18.000,00	23.000,00	23.000,00	5.000,00	5.000,00	117.000,00	117.000,00	1.100,00	1.100,00	1.700,00	1.700,00	

Hebesatzvergleich:

	Grundsteuer A (v.H.)	Grundsteuer B (v. H.)	Gewerbsteuer (v. H.)
Hebesatz der Gemeinde Briggow	320	390	330
Landesdurchschnittlicher Hebesatz für kreisangehörige Gemeinden unter 1.000 Einwohnern (Stand 2021)	330	388	350

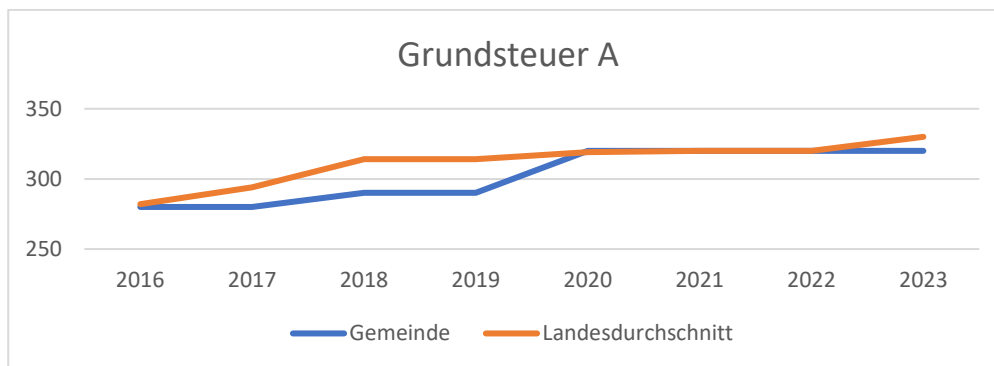
Mit dem Haushalt 2020 erfolgte die letzte Änderung der Hebesätze. Die Hebesätze der Grundsteuer A und der Gewerbsteuer liegen unter dem Landesdurchschnitt für Gemeinden unter 1.000 Einwohner.

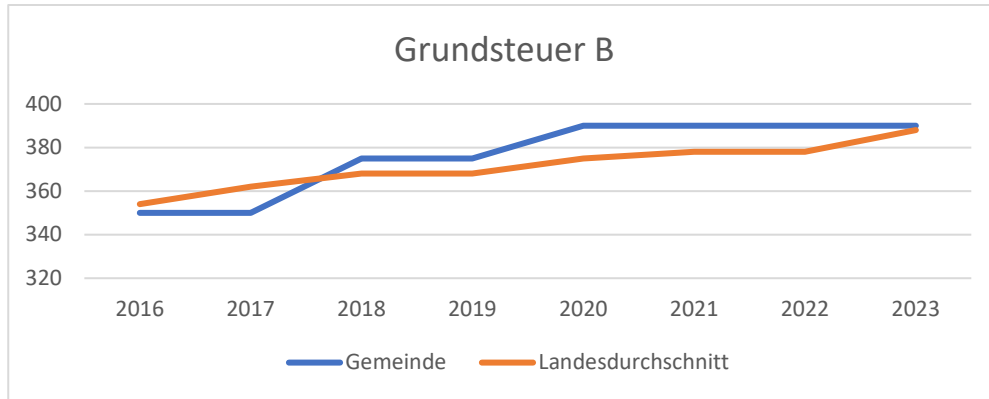
Grundsteuer A - 10 Punkte

Grundsteuer B + 2 Punkte

Gewerbsteuer - 20 Punkte

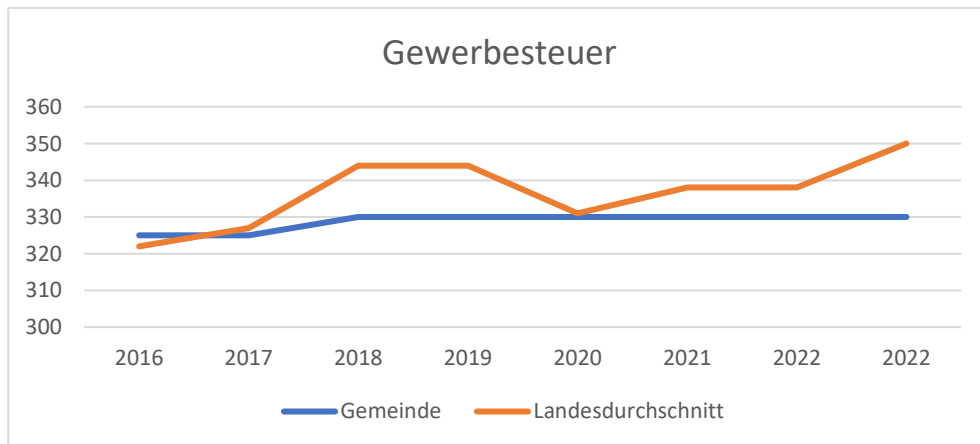
Um den Haushaltsausgleich trotz steigender Belastungen (z.B. für Energiekosten) auch in den kommenden Jahren zu sichern sind weitere Maßnahmen erforderlich, die zu einer Erhöhung der laufenden Erträge/Einzahlungen oder zu einer Senkung der laufenden Aufwendungen/Auszahlungen führen. Es ist insoweit vorgesehen, das Niveau der Hebesätze mindestens in Höhe des Landesdurchschnittes zu erheben bzw. dem Vorschlag der Unteren Rechtsaufsicht folgend, die Hebesätze 20 Punkte über den Landesdurchschnitt in den Folgejahren anzuheben.





Der Hebesatz der Gewerbesteuer beträgt in der Gemeinde Briggow ab 2018 330 v. H. und liegt somit unter dem Landesdurchschnitt für Gemeinden unter 1.000 Einwohner.

Eine Anhebung des Hebesatzes für die Gewerbesteuer führt nach der Unternehmenssteuerreform 2008 nur bei Kapitalgesellschaften zu steuerlichen Mehrbelastungen. Personenunternehmen – und die überwiegende Mehrheit der gemeindlichen Gewerbesteuerzahler sind Personenunternehmen – werden durch die Anrechnung der gezahlten Gewerbesteuer bei der Einkommensteuer inkl. Solidaritätszuschlag steuerlich entlastet. Insoweit werden mit der Anhebung des Hebesatzes für die Gewerbesteuer drei Ziele erreicht: die Personenunternehmen werden entlastet, der Standort wird gestärkt und gleichzeitig wird das kommunale Steueraufkommen erhöht.



## Haushaltsplan 2023 der Gemeinde Briggow

### 3.1.2 Erträge und Zuwendungen, allgemeine Umlagen und sonstige Transfererträge/-einzahlungen

Lfd. Nr.		Jahr	Schlüsselzuweisungen		Bedarfszuweisungen		Sonstige allgemeine Zuweisungen		Zuweisungen und Zuschüsse für laufende Zwecke		Amts bzw. Kreisumlage	
			Ertrag	Einzahlung	Ertrag	Einzahlung	Ertrag	Einzahlung	Ertrag	Einzahlung	Ertrag	Einzahlung
			(in €)									
			1	2	3	4	5	6	7	8	9	10
1.	<b>Entwicklung in Haushaltsvorjahren</b>											
1.1.	5. Haushaltsvorjahr (Ergebnis)	2018	83.314,97	83.314,97	0,00	0,00	0,00	0,00	150.510,90	150.347,98	0,00	0,00
1.2.	4. Haushaltsvorjahr (Ergebnis)	2019	100.400,47	100.400,47	0,00	0,00	0,00	0,00	164.786,00	159.500,00	0,00	0,00
1.3.	3. Haushaltsvorjahr (Ergebnis)	2020	159.585,56	159.585,56	0,00	0,00	1.614,00	1.614,00	259.534,28	259.616,11	0,00	0,00
1.4.	2. Haushaltsvorjahr (Ergebnis)	2021	165.742,81	165.742,81	0,00	0,00	5.000,00	5.000,00	48.611,16	48.721,06	0,00	0,00
1.5.	1. Haushaltvorjahr (Plan)	2022	157.100,00	157.100,00	0,00	0,00	0,00	0,00	48.000,00	48.000,00	0,00	0,00
2.	Ansatz des Haushaltsjahres	2023	192.500,00	192.500,00	0,00	0,00	0,00	0,00	48.000,00	48.000,00	0,00	0,00
2.1.	Ansatz des Haushaltsjahres je Einwohner	2023	603,45	603,45	0,00	0,00	0,00	0,00	150,47	150,47	0,00	0,00
3.	<b>Ansätze der Haushaltsfolgejahre</b>											
3.1.	1. Haushaltsfolgejahr	2024	185.000,00	185.000,00	0,00	0,00	0,00	0,00	48.000,00	48.000,00	0,00	0,00
3.2.	2. Haushaltsfolgejahr	2025	185.000,00	185.000,00	0,00	0,00	0,00	0,00	48.000,00	48.000,00	0,00	0,00
3.3.	3. Haushaltsfolgejahr	2026	185.000,00	185.000,00	0,00	0,00	0,00	0,00	48.000,00	48.000,00	0,00	0,00

## Haushaltsplan 2023 der Gemeinde Briggow

### 3.1.3 Erträge und Einzahlungen aus Leistungsentgelten, Kostenumlagen und Kostenerstattungen

Lfd. Nr.		Jahr	Abwasserentgelte		Gebühren Wasser-Bodenverband		Mieten und Pachten		Sonstige privatrechtliche Entgelte		Kostenerstattungen und Kostenumlagen	
			Ertrag	Einzahlung	Ertrag	Einzahlung	Ertrag	Einzahlung	Ertrag	Einzahlung	Ertrag	Einzahlung
			(in €)									
			1	2	3	4	7	8	9	10	11	12
<b>1.</b>	<b>Entwicklung in Haushaltsvorjahren</b>											
1.1.	5. Haushaltsvorjahr (Ergebnis)	2018	161,10	161,10	19.610,29	18.944,47	81.461,44	80.093,59	59.777,02	56.847,01	547,31	547,31
1.2.	4. Haushaltsvorjahr (Ergebnis)	2019	53,70	53,70	30.126,41	31.568,17	83.053,58	78.645,60	63.232,79	64.373,96	2.183,49	2.183,49
1.3.	3. Haushaltsvorjahr (Ergebnis)	2020	71,60	71,60	30.846,78	31.382,97	95.587,60	95.003,43	6.798,15	7.918,33	0,00	0,00
1.4.	2. Haushaltsvorjahr (Ergebnis)	2021	71,60	35,80	33.853,07	33.844,76	103.698,45	104.434,20	5.746,67	2.986,14	285,00	285,00
1.5.	1. Haushaltvorjahr (Plan)	2022	0,00	0,00	33.000,00	33.000,00	96.700,00	96.700,00	0,00	0,00	0,00	0,00
2.	Ansatz des Haushaltsjahres	2023	0,00	0,00	35.000,00	35.000,00	105.600,00	105.600,00	0,00	0,00	0,00	0,00
2.1.	Ansatz des Haushaltsjahres je Einwohner	2023	0,00	0,00	109,72	109,72	331,03	331,03	0,00	0,00	0,00	0,00
<b>3.</b>	<b>Ansätze der Haushaltsfolgejahre</b>											
3.1.	1. Haushaltsfolgejahr	2024	0,00	0,00	33.000,00	33.000,00	104.000,00	104.000,00	0,00	0,00	0,00	0,00
3.2.	2. Haushaltsfolgejahr	2025	0,00	0,00	33.000,00	33.000,00	104.000,00	104.000,00	0,00	0,00	0,00	0,00
3.3.	3. Haushaltsfolgejahr	2026	0,00	0,00	33.000,00	33.000,00	104.000,00	104.000,00	0,00	0,00	0,00	0,00

## Haushaltsplan 2023 der Gemeinde Briggow

### 3.1.4 Sonstige Erträge und laufende Einzahlungen

Lfd. Nr.		Jahr	Ordnungsrechtliche Erträge/Einzahlungen		Säumniszuschläge, Mahngebühren usw.		Konzessionabgaben		Vorsteuer		Umsatzsteuer	
			Ertrag	Einzahlung	Ertrag	Einzahlung	Ertrag	Einzahlung	Ertrag	Einzahlung	Ertrag	Einzahlung
			1	2	3	4	5	6	7	8	9	10
			(in €)									
1.	<b>Entwicklung in Haushaltsvorjahren</b>											
1.1.	5. Haushaltsvorjahr (Ergebnis)	2018	0,00	0,00	0,00	0,00	7.399,24	7.399,24	0,00	0,00	0,00	0,00
1.2.	4. Haushaltsvorjahr (Ergebnis)	2019	0,00	0,00	0,00	0,00	7.176,48	7.176,49	0,00	0,00	0,00	0,00
1.3.	3. Haushaltsvorjahr (Ergebnis)	2020	0,00	0,00	225,00	175,00	6.624,30	6.624,30	0,00	0,00	0,00	0,00
1.4.	2. Haushaltsvorjahr (Ergebnis)	2021	0,00	0,00	325,00	325,00	8.549,25	7.141,25	0,00	0,00	0,00	0,00
1.5.	1. Haushaltsvorjahr (Plan)	2022	0,00	0,00	0,00	0,00	6.000,00	6.000,00	0,00	0,00	0,00	0,00
2.	Ansatz des Haushaltsjahres	2023	0,00	0,00	0,00	0,00	6.500,00	6.500,00	0,00	0,00	0,00	0,00
2.1.	Ansatz des Haushaltsjahres je Einwohner	2023	0,00	0,00	0,00	0,00	20,38	20,38	0,00	0,00	0,00	0,00
3.	<b>Ansätze der Haushaltsfolgejahre</b>											
3.1.	1. Haushaltsfolgejahr	2024	0,00	0,00	0,00	0,00	6.500,00	6.500,00	0,00	0,00	0,00	0,00
3.2.	2. Haushaltsfolgejahr	2025	0,00	0,00	0,00	0,00	6.500,00	6.500,00	0,00	0,00	0,00	0,00
3.3.	3. Haushaltsfolgejahr	2026	0,00	0,00	0,00	0,00	6.500,00	6.500,00	0,00	0,00	0,00	0,00

## Haushaltsplan 2023 der Gemeinde Briggow

### 3.1.5 Zinserträge/ -einzahlungen und sonstige Finanzerträge/-einzahlungen

Lfd. Nr.		Jahr	Bankzinsen		Zinsen Verrechnungskonto Einheitskasse		Zinsen aus Ausleihungen		Sonstige Zinsen		Finanzerträge aus Beteiligungen	
			Ertrag	Einzahlung	Ertrag	Einzahlung	Ertrag	Einzahlung	Ertrag	Einzahlung	Ertrag	Einzahlung
			1	2	3	4	5	6	7	8	9	10
			(in €)									
1.	<b>Entwicklung in Haushaltsvorjahren</b>											
1.1.	5. Haushaltsvorjahr (Ergebnis)	2018	0,00	0,00	0,00	0,00	952,60	952,60	56,00	41,00	8.163,04	8.163,04
1.2.	4. Haushaltsvorjahr (Ergebnis)	2019	0,00	0,00	0,00	0,00	929,76	929,76	-11,00	4,00	7.346,74	7.346,74
1.3.	3. Haushaltsvorjahr (Ergebnis)	2020	0,00	0,00	0,00	0,00	905,78	905,78	5.750,00	-449,00	7.346,74	7.346,74
1.4.	2. Haushaltsvorjahr (Ergebnis)	2021	0,00	0,00	0,00	0,00	881,67	881,67	-42,00	0,00	7.346,74	7.346,74
1.5.	1. Haushaltvorjahr (Plan)	2022	0,00	0,00	0,00	0,00	0,00	0,00	0,00	0,00	4.000,00	4.000,00
2.	Ansatz des Haushaltsjahres	2023	0,00	0,00	0,00	0,00	900,00	900,00	0,00	0,00	4.000,00	4.000,00
2.1.	Ansatz des Haushalts-jahres je Einwohner	2023	0,00	0,00	0,00	0,00	2,82	2,82	0,00	0,00	12,54	12,54
3.	<b>Ansätze der Haushaltsfolgejahre</b>											
3.1.	1. Haushaltsfolgejahr	2024	0,00	0,00	0,00	0,00	900,00	900,00	0,00	0,00	4.000,00	4.000,00
3.2.	2. Haushaltsfolgejahr	2025	0,00	0,00	0,00	0,00	800,00	800,00	0,00	0,00	4.000,00	4.000,00
3.3.	3. Haushaltsfolgejahr	2026	0,00	0,00	0,00	0,00	800,00	800,00	0,00	0,00	4.000,00	4.000,00

Die Gemeinde Briggow ist Aktionär der E.DIS AG. Der Aktienbestand der Gemeinde beträgt 14.655 Aktien. Durch die E.DIS AG werden jährlich Dividenden ausgeschüttet.

## Haushaltsplan 2023 der Gemeinde Briggow

### 3.2 Wichtige Aufwendungen und Auszahlungen

Die nachfolgende Tabelle zeigt eine Übersicht über die Entwicklung der wichtigsten Aufwendungen und Auszahlungen.

	2021		2022		2023		2024		2025		2026	
	Aufwand	Auszahlung	Aufwand	Auszahlung	Aufwand	Auszahlung	Aufwand	Auszahlung	Aufwand	Auszahlung	Aufwand	Auszahlung
	1	2	3	4	5	6	7	8	9	10	11	12
	(in €)											
Personalaufwendungen und -auszahlungen	30.364,05	30.724,05	29.400,00	29.400,00	71.900,00	71.900,00	70.800,00	70.800,00	71.100,00	71.100,00	71.400,00	71.400,00
Versorgungsaufwendungen und -auszahlungen	0,00	0,00	0,00	0,00	0,00	0,00	0,00	0,00	0,00	0,00	0,00	0,00
Aufwendungen und Auszahlungen für Sach- und Dienstleistungen	152.119,89	140.638,56	207.400,00	207.400,00	286.100,00	286.100,00	152.800,00	152.800,00	152.800,00	152.800,00	152.800,00	152.800,00
Abschreibungen	0,00	<del>          </del>	85.900,00	<del>          </del>	85.900,00	<del>          </del>	85.900,00	<del>          </del>	85.900,00	<del>          </del>	85.900,00	<del>          </del>
Zuwendungen, Umlagen und sonstige Transferaufwendungen sowie -auszahlungen	254.016,02	254.440,69	271.400,00	271.400,00	297.000,00	297.000,00	269.900,00	269.900,00	269.900,00	269.900,00	269.900,00	269.900,00
Zinsaufwendungen / Zinsauszahlungen	1.771,99	1.771,99	1.700,00	1.700,00	1.500,00	1.500,00	1.400,00	1.400,00	1.200,00	1.200,00	1.000,00	1.000,00
Sonstige laufende Aufwendungen und Auszahlungen	14.032,52	13.694,86	45.200,00	45.200,00	36.800,00	36.800,00	14.200,00	14.200,00	14.200,00	14.200,00	14.200,00	14.200,00
<b>Summe ordentliche Aufwendungen/Auszahlungen</b>	<b>452.304,47</b>	<b>441.270,15</b>	<b>641.000,00</b>	<b>555.100,00</b>	<b>779.200,00</b>	<b>693.300,00</b>	<b>595.000,00</b>	<b>509.100,00</b>	<b>595.100,00</b>	<b>509.200,00</b>	<b>595.200,00</b>	<b>509.300,00</b>
<b>Summe ordentliche Aufwendungen/Auszahlungen je EW</b>	<b>1.417,88</b>	<b>1.383,29</b>	<b>2.009,40</b>	<b>1.740,13</b>	<b>2.442,63</b>	<b>2.173,35</b>	<b>1.865,20</b>	<b>1.595,92</b>	<b>1.865,52</b>	<b>1.596,24</b>	<b>1.865,83</b>	<b>1.596,55</b>

## Haushaltsplan 2023 der Gemeinde Briggow

### 3.2.1 Personal- und Versorgungsaufwendungen und -auszahlungen

Hier sind sowohl die Aufwendungen für die ehrenamtlich Tätigen als auch für die Arbeitnehmer der Gemeinde berücksichtigt.

	2021		2022		2023		2024		2025		2026	
	Aufwand	Auszahlung	Aufwand	Auszahlung	Aufwand	Auszahlung	Aufwand	Auszahlung	Aufwand	Auszahlung	Aufwand	Auszahlung
	1	2	3	4	5	6	7	8	9	10	11	12
(in €)												
<b>Personalaufwendungen</b>												
Aufwendungen/Auszahlungen für ehrenamtlich Tätige	12.194,00	12.554,00	12.200,00	12.200,00	13.500,00	13.500,00	12.200,00	12.200,00	12.200,00	12.200,00	12.200,00	12.200,00
Dienstbezüge und dergleichen	11.394,12	11.394,12	12.000,00	12.000,00	44.800,00	44.800,00	45.000,00	45.000,00	45.300,00	45.300,00	45.600,00	45.600,00
Beiträge zu Versorgungskassen	444,00	444,00	500,00	500,00	1.800,00	1.800,00	1.800,00	1.800,00	1.800,00	1.800,00	1.800,00	1.800,00
Beiträge zur gesetzlichen Sozialversicherung	6.331,93	6.331,93	4.700,00	4.700,00	11.800,00	11.800,00	11.800,00	11.800,00	11.800,00	11.800,00	11.800,00	11.800,00
Beihilfen, Unterstützungsleistungen und dergleichen	0	0	0	0	0	0	0	0	0	0	0	0
Personalnebenaufwendungen/-auszahlungen	0	0	0	0	0	0	0	0	0	0	0	0
Pauschalierte Lohnsteuer	0	0	0	0	0	0	0	0	0	0	0	0
<b>Summe Personalaufwendungen/-auszahlungen</b>	<b>30.364,05</b>	<b>30.724,05</b>	<b>29.400,00</b>	<b>29.400,00</b>	<b>71.900,00</b>	<b>71.900,00</b>	<b>70.800,00</b>	<b>70.800,00</b>	<b>71.100,00</b>	<b>71.100,00</b>	<b>71.400,00</b>	<b>71.400,00</b>
<b>Summe Personalaufwendungen/-auszahlungen je Einwohner</b>	<b>95,19</b>	<b>96,31</b>	<b>92,16</b>	<b>92,16</b>	<b>225,39</b>	<b>225,39</b>	<b>221,94</b>	<b>221,94</b>	<b>222,88</b>	<b>222,88</b>	<b>223,82</b>	<b>223,82</b>

## Haushaltsplan 2023 der Gemeinde Briggow

### 3.2.2 Aufwendungen für Sach- und Dienstleistungen

Diese betreffen Energie, Wasser, Abwasser, Abfall, Unterhaltungsaufwand usw. für Grundstücke, Gebäude, Straßen, Wege, Plätze und Fahrzeuge.

	2021		2022		2023		2024		2025		2026	
	Aufwand	Auszahlung	Aufwand	Auszahlung	Aufwand	Auszahlung	Aufwand	Auszahlung	Aufwand	Auszahlung	Aufwand	Auszahlung
	1	2	3	4	5	6	7	8	9	10	11	12
(in €)												
Aufwendungen/Auszahlungen für Abfall	0,00	0,00	0,00	0,00	0,00	0,00	0,00	0,00	0,00	0,00	0,00	0,00
Aufwendungen/Auszahlungen für Energie/Wasser	49.820,91	39.849,69	70.100,00	70.100,00	79.300,00	79.300,00	53.500,00	53.500,00	53.500,00	53.500,00	53.500,00	53.500,00
Unterhaltungsaufwendungen/auszahlungen	41.951,01	39.871,06	70.300,00	70.300,00	128.600,00	128.600,00	33.400,00	33.400,00	33.400,00	33.400,00	33.400,00	33.400,00
Bewirtschaftungsaufwendungen/-auszahlungen	20.090,14	20.562,84	23.100,00	23.100,00	32.200,00	32.200,00	28.500,00	28.500,00	28.500,00	28.500,00	28.500,00	28.500,00
Sonstige Aufwendungen/Auszahlungen für Sach- und Dienstleistung	40.257,83	40.354,97	43.900,00	43.900,00	46.000,00	46.000,00	37.400,00	37.400,00	37.400,00	37.400,00	37.400,00	37.400,00
<b>Summe Aufwendungen/Auszahlungen für Sach- und Dienstleistung</b>	<b>152.119,89</b>	<b>140.638,56</b>	<b>207.400,00</b>	<b>207.400,00</b>	<b>286.100,00</b>	<b>286.100,00</b>	<b>152.800,00</b>	<b>152.800,00</b>	<b>152.800,00</b>	<b>152.800,00</b>	<b>152.800,00</b>	<b>152.800,00</b>
<b>Summe Aufwendungen/Auszahlungen für Sach- und Dienstleistung je Einwohner</b>	<b>476,86</b>	<b>440,87</b>	<b>650,16</b>	<b>650,16</b>	<b>896,87</b>	<b>896,87</b>	<b>479,00</b>	<b>479,00</b>	<b>479,00</b>	<b>479,00</b>	<b>479,00</b>	<b>479,00</b>

## Haushaltsplan 2023 der Gemeinde Briggow

### 3.2.3 Abschreibungen / Erträge aus der Auflösung von Sonderposten zum Anlagevermögen

Mit der Umstellung des Rechnungswesens auf die kommunale Doppik wird neu der vollständige Ressourcenverbrauch aufgezeigt. Ausdruck des Ressourcenverbrauchs im Bereich des Anlagevermögens sind die Abschreibungen, die den Werteverzehr des gemeindlichen Vermögens widerspiegeln. In der folgenden Übersicht wird die Abschreibungsbelastung der Gemeinde den Erträgen aus der Auflösung von Sonderposten zum Anlagevermögen gegenübergestellt. Die sich daraus ergebende Netto-Abschreibungs-Belastung der Gemeinde kann grundsätzlich aus der zweckgebundenen Kapitalrücklage aus investiv gebundenen Schlüsselzuweisungen abgedeckt werden, sofern sich aus der Netto-Abschreibungsbelastung für die Gemeinde ein negatives Jahresergebnis errechnet.

	2021		2022		2023		2024		2025		2026	
	Abschreibung	Auflösung Sonder- posten	Abschreibung	Auflösung Sonder- posten	Abschreibung	Auflösung Sonder- posten	Abschreibung	Auflösung Sonder- posten	Abschreibung	Auflösung Sonder- posten	Abschreibung	Auflösung Sonder- posten
	1	2	3	4	5	6	7	8	9	10	11	12
	(in €)											
Immaterielle Vermögensgegenstände	0,00	0,00	6.400,00	0,00	6.400,00	0,00	6.400,00	0,00	6.400,00	0,00	6.400,00	0,00
Unbebaute und bebaute Grundstücke und grundstücksgleiche Rechte	24.700,00	0,00	24.700,00	0,00	24.700,00	0,00	24.700,00	0,00	24.700,00	0,00	24.700,00	0,00
Infrastrukturvermögen	43.300,00	0,00	43.300,00	0,00	43.300,00	0,00	43.300,00	0,00	43.300,00	0,00	43.300,00	0,00
Sonstige planmäßige Abschreibung	11.200,00	0,00	11.500,00	0,00	11.500,00	0,00	11.500,00	0,00	11.500,00	0,00	11.500,00	0,00
außerplanmäßige Abschreibungen	0,00	0,00	0,00	0,00	0,00	0,00	0,00	0,00	0,00	0,00	0,00	0,00
<b>Summe der Abschreibungen</b>	<b>79.200,00</b>	<b>24.700,00</b>	<b>85.900,00</b>	<b>31.100,00</b>	<b>85.900,00</b>	<b>31.100,00</b>	<b>85.900,00</b>	<b>31.100,00</b>	<b>85.900,00</b>	<b>31.100,00</b>	<b>85.900,00</b>	<b>31.100,00</b>

Eine Zuordnung der Auflösung von Sonderposten kann nicht dargestellt werden, da die Auflösung der Sonderposten über die zentralen Konten 4151 und 4159 erfolgt.

## Haushaltsplan 2023 der Gemeinde Briggow

### 3.2.4 Zuwendungen, Umlagen und Transferaufwendungen sowie Auszahlungen

Lfd. Nr.		Jahr	Zuweisungen und Zuschüsse für laufende Zwecke		Amtsumlage		Kreisumlage		Gewerbsteuerumlage		Sonstige (allg. Umlage an Zweckverbände)	
			Aufwand	Auszahlung	Aufwand	Auszahlung	Aufwand	Auszahlung	Aufwand	Auszahlung	Aufwand	Auszahlung
			(in €)									
			1	2	3	4	5	6	7	8	9	10
<b>1.</b>	<b>Entwicklung in Haushaltsvorjahren</b>											
1.1.	5. Haushaltsvorjahr (Ergebnis)	2018	8.840,38	8.840,38	48.300,95	48.989,29	123.498,44	123.498,44	709,45	701,33	19.664,40	19.664,40
1.2.	4. Haushaltsvorjahr (Ergebnis)	2019	13.510,06	13.510,06	48.992,35	48.304,01	132.864,95	132.964,95	17,82	86,55	30.697,98	30.697,98
1.3.	3. Haushaltsvorjahr (Ergebnis)	2020	35.332,53	35.332,53	49.279,59	49.279,59	125.610,91	125.610,91	-32,03	-408,55	31.369,03	31.369,03
1.4.	2. Haushaltsvorjahr (Ergebnis)	2021	35.007,20	35.007,20	50.916,96	50.916,96	131.177,50	131.177,50	499,55	924,22	36.414,81	36.414,81
1.5.	1. Haushaltsvorjahr (Plan)	2022	42.300,00	42.300,00	50.500,00	50.500,00	142.000,00	142.000,00	100,00	100,00	36.500,00	36.500,00
<b>2.</b>	<b>Ansatz des Haushaltsjahres</b>	2023	45.300,00	45.300,00	58.900,00	58.900,00	153.200,00	153.200,00	600,00	600,00	39.000,00	39.000,00
<b>2.1.</b>	<b>Ansatz des Haushaltsjahres je Einwohner</b>	2023	142,01	142,01	184,64	184,64	480,25	480,25	1,88	1,88	122,26	122,26
<b>3.</b>	<b>Ansätze der Haushaltsfolgejahre</b>											
3.1.	1. Haushaltsfolgejahr	2024	42.300,00	42.300,00	60.000,00	60.000,00	130.000,00	130.000,00	600,00	600,00	37.000,00	37.000,00
3.2.	2. Haushaltsfolgejahr	2025	42.300,00	42.300,00	60.000,00	60.000,00	130.000,00	130.000,00	600,00	600,00	37.000,00	37.000,00
3.3.	3. Haushaltsfolgejahr	2026	42.300,00	42.300,00	60.000,00	60.000,00	130.000,00	130.000,00	600,00	600,00	37.000,00	37.000,00

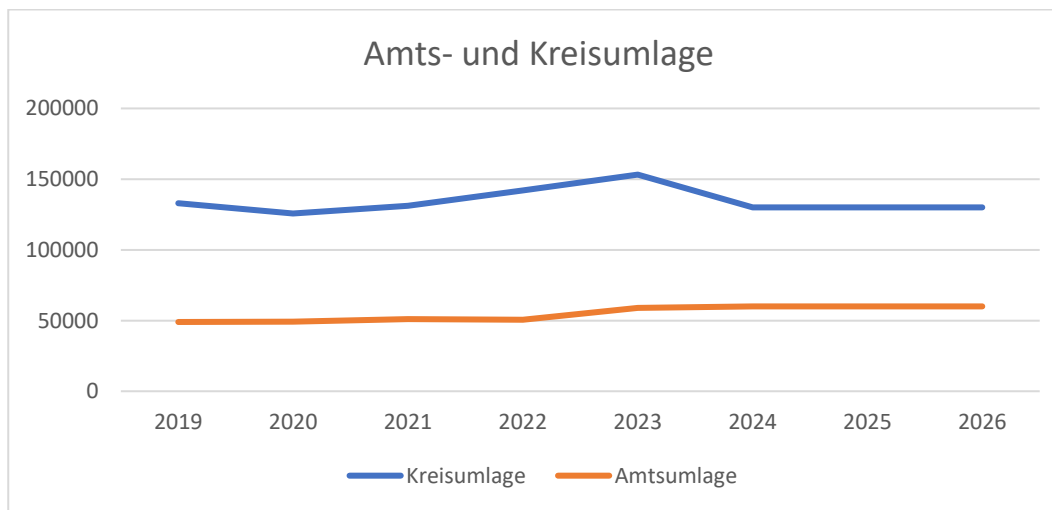
3.2.4.1 Amts- und Kreisumlage

Die Entwicklung der Kreisumlage und der Amtsumlage als wesentliche, die Struktur der laufenden Aufwendungen und Auszahlungen bestimmende Parameter ist in der folgenden Grafik dargestellt. Dabei beruhen die Angaben zu Vorjahren auf Ist-Werten, die Angabe zum Haushaltsjahr auf aktuellen Plandaten (der aktuelle Kreisumlagesatz beträgt 43,025 % = 142.000 €, der aktuelle Amtsumlagesatz 15,4145 % = 50.500 €) und die Angaben zur voraussichtlichen Entwicklung in den Jahren 2023, 2024 und 2025 auf Annahmen auf der Grundlage überschlägig ermittelter Ergebnisse zur Entwicklung der Steuerkraft und der Schlüsselzuweisungen für die Gemeinde Briggow.

	2019	2020	2021	2022
Kreisumlage	132.864,95 €	125.610,91 €	131.177,50 €	142.000 €
Amtsumlage	48.992,35 €	49.279,59 €	50.916,96 €	50.500 €

	2023	2024	2025	2026
Kreisumlage	153.200 €	130.000 €	130.000 €	130.000 €
Amtsumlage	58.900 €	60.000 €	60.000 €	60.000 €

Die Kreisumlage beträgt seit dem Haushaltsjahr 2012 48,305 %, in 2022 45,025 %.



## Haushaltsplan 2023 der Gemeinde Briggow

### 3.2.5 Sonstige laufende Aufwendungen und Auszahlungen

Hierunter fallen Geschäftsausgaben, wie Aus- und Fortbildung, Reisekosten, Versicherungen, Fernmeldegebühren, öffentliche Bekanntmachungen, Rechtsanwaltskosten und Prüfungsgebühren.

Lfd. Nr.		Jahr	Sonstige Personal- und Versorgungsaufwendungen / Auszahlungen		Aufwendungen / Auszahlungen für die Inanspruchnahme von Rechten Dritter		Geschäftsaufwendungen / -auszahlungen		Sonstige	
			Aufwand	Auszahlung	Aufwand	Auszahlung	Aufwand	Auszahlung	Aufwand	Auszahlung
			(in €)							
			1	2	3	4	5	6	7	8
<b>1.</b>	<b>Entwicklung in Haushaltsvorjahren</b>									
1.1.	5. Haushaltsvorjahr (Ergebnis)	2018	4.648,80	4.635,60	2.622,51	2.729,26	8.886,73	8.917,22	0,00	0,00
1.2.	4. Haushaltsvorjahr (Ergebnis)	2019	28.764,96	28.778,16	0,00	0,00	17.976,44	17.683,04	0,00	0,00
1.3.	3. Haushaltsvorjahr (Ergebnis)	2020	3.079,75	2.927,49	2.430,27	2.430,27	9.859,08	10.156,52	0,00	0,00
1.4.	2. Haushaltsvorjahr (Ergebnis)	2021	3.948,81	3.707,22	3.689,32	3.578,37	6.394,39	6.409,27	0,00	0,00
1.5.	1. Haushaltsvorjahr (Plan)	2022	12.300,00	12.300,00	23.200,00	23.200,00	9.700,00	9.700,00	0,00	0,00
<b>2.</b>	<b>Ansatz des Haushaltsjahres</b>	2023	17.200,00	17.200,00	10.500,00	10.500,00	9.100,00	9.100,00	0,00	0,00
<b>2.1.</b>	<b>Ansatz des Haushaltsjahres je Einwohner</b>	2023	53,92	53,92	32,92	32,92	28,53	28,53	0,00	0,00
<b>3.</b>	<b>Ansätze der Haushaltsfolgejahre</b>									
3.1.	1. Haushaltsfolgejahr	2024	2.300,00	2.300,00	3.200,00	3.200,00	8.700,00	8.700,00	0,00	0,00
3.2.	2. Haushaltsfolgejahr	2025	2.300,00	2.300,00	3.200,00	3.200,00	8.700,00	8.700,00	0,00	0,00
3.3.	3. Haushaltsfolgejahr	2026	2.300,00	2.300,00	3.200,00	3.200,00	8.700,00	8.700,00	0,00	0,00

### 3.2.6 Übersicht über die Zuwendungen an Fraktionen

Entfällt in der Gemeinde Briggow.

## Haushaltsplan 2023 der Gemeinde Briggow

### 3.2.7 Zinsaufwendungen/ -auszahlungen und sonstige Finanzaufwendungen/ -auszahlungen

Lfd. Nr.		Jahr	Bankzinsen		Zinsen Verrechnungskonto Einheitskasse		Sonstige Zinsaufwendungen / -auszahlungen		Finanzaufwendungen / -auszahlungen aus Beteiligungen		Sonstige Finanzaufwendungen / -auszahlungen	
			Aufwand	Auszahlung	Aufwand	Auszahlung	Aufwand	Auszahlung	Aufwand	Auszahlung	Aufwand	Auszahlung
			(in €)									
			1	2	3	4	5	6	7	8	9	10
<b>1.</b>	<b>Entwicklung in Haushaltsvorjahren</b>											
1.1.	5. Haushaltsvorjahr (Ergebnis)	2018	2.229,55	2.229,55	0,00	0,00	0,00	0,00	0,00	0,00	0,00	0,00
1.2.	4. Haushaltsvorjahr (Ergebnis)	2019	2.080,03	2.080,03	0,00	0,00	0,00	0,00	0,00	0,00	0,00	0,00
1.3.	3. Haushaltsvorjahr (Ergebnis)	2020	1.927,53	1.927,53	0,00	0,00	0,00	0,00	0,00	0,00	0,00	0,00
1.4.	2. Haushaltsvorjahr (Ergebnis)	2021	1.771,99	1.771,99	0,00	0,00	0,00	0,00	0,00	0,00	0,00	0,00
1.5.	1. Haushaltsvorjahr (Plan)	2022	1.700,00	1.700,00	0,00	0,00	0,00	0,00	0,00	0,00	0,00	0,00
<b>2.</b>	<b>Ansatz des Haushaltsjahres</b>	2023	1.500,00	1.500,00	0,00	0,00	0,00	0,00	0,00	0,00	0,00	0,00
<b>2.1.</b>	<b>Ansatz des Haushaltsjahres je Einwohner</b>	2023	4,70	4,70	0,00	0,00	0,00	0,00	0,00	0,00	0,00	0,00
<b>3.</b>	<b>Ansätze der Haushaltsfolgejahre</b>											
3.1.	1. Haushaltsfolgejahr	2024	1.400,00	1.400,00	0,00	0,00	0,00	0,00	0,00	0,00	0,00	0,00
3.2.	2. Haushaltsfolgejahr	2025	1.200,00	1.200,00	0,00	0,00	0,00	0,00	0,00	0,00	0,00	0,00
3.3.	3. Haushaltsfolgejahr	2026	1.000,00	1.000,00	0,00	0,00	0,00	0,00	0,00	0,00	0,00	0,00

## Haushaltsplan 2023 der Gemeinde Briggow

### 3.3 Übersicht über die Entwicklung der Investitionen und Investitionsförderungsmaßnahmen sowie die sich hieraus ergebenden Auswirkungen auf die Ergebnis- und Finanzhaushalte der folgenden Haushaltsjahre

Lfd. Nr.		2023		Ansätze der Haushaltsfolgejahre					
				2024		2025		2026	
		Ergebnis-haushalt	Finanz-haushalt	Ergebnis-haushalt	Finanz-haushalt	Ergebnis-haushalt	Finanz-haushalt	Ergebnis-haushalt	Finanz-haushalt
		1	2	3	4	5	6	7	8
(in €)									
1.	Investitionen des Haushaltsjahres								
1.1	Investitionsauszahlungen		75.500		0		0		0
1.2	Investitionseinzahlungen		24.700		0		0		0
1.3	Abschreibungen	85.900		85.900		85.900		85.900	
1.4	Erträge aus der Auflösung von Sonderposten	31.100		31.100		31.100		31.100	
1.5	Unterhaltungs- und Bewirtschaftungsaufwendungen	286.100		152.800		152.800		152.800	
1.6	Kreditaufnahme								
1.7	Kreditilgung (planmäßig)		8.300		8.400		8.600		8.800
1.8	Fremdkapitalzins								
1.9	Bei Ersatzinvestition Wegfall von Abschreibungen auf Altanlagen								
1.10	Bei Ersatzinvestition Wegfall von Unterhaltungs-/ Bewirtschaftungsaufwendungen								

## Haushaltsplan 2023 der Gemeinde Briggow

### 3.3.1 Investitionen

THH	Produkt	Bezeichnung	Auszahlungen	Einzahlungen	davon Eigenanteil	Bemerkung
			in €			
1	11104	Gemeinde- vertretung	4.000,00	0,00	4.000,00	IT-Ausstattung
6	54100	Gemeinde- straßen	11.500,00	0,00	11.500,00	Ankauf von Flächen
6	54100	Gemeinde- straßen	30.000,00	0,00	30.000,00	Erweiterung Straße Sülten Hof mit Straßenentwässerung
6	54100	Gemeinde- straßen	30.000,00	0,00	30.000,00	Ausbau Dorfstraße Sülten
<b>gesamt</b>					<b>75.500,00</b>	

### 3.4 Verpflichtungsermächtigungen

Verpflichtungsermächtigungen gemäß § 54 KV M-V – auch aus Vorjahren - bestehen nicht, siehe Muster 3.

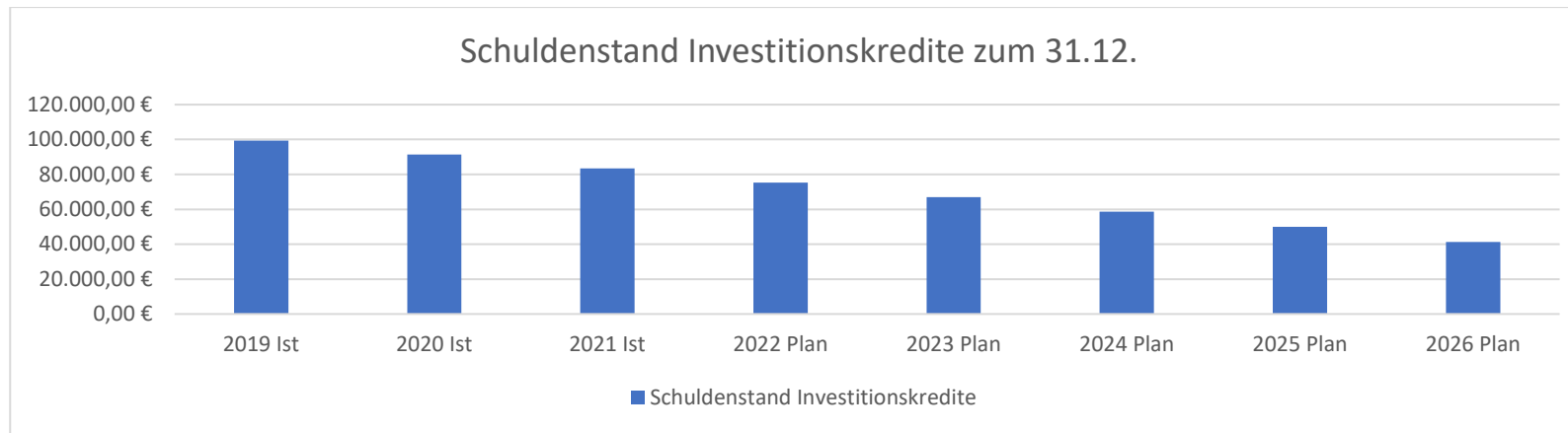


## Haushaltsplan 2023 der Gemeinde Briggow

### 3.5.2 Entwicklung der Investitionskredite

Lfd. Nr.		Jahr	Investitionskredite		Liquiditätskredite	Insgesamt			
			Zinsen	Tilgung	Zinsen	Schuldenstand per 31.12. des Haushaltsjahres	Pro-Kopf-Verschuldung zum Ende des Haushaltsjahres		
			(in €)						
			1	2	3	4	5		
<b>1.</b>	<b>Entwicklung in Haushaltsvorjahren</b>								
1.1.	5. Haushaltsvorjahr (Ergebnis)	2018	2.229,55	7.514,53	0,00	106.958,54	337,41		
1.2.	4. Haushaltsvorjahr (Ergebnis)	2019	2.080,03	7.664,05	0,00	99.294,49	313,23		
1.3.	3. Haushaltsvorjahr (Ergebnis)	2020	1.927,53	7.816,55	0,00	91.477,94	297,97		
1.4.	2. Haushaltsvorjahr (Ergebnis)	2021	1.771,99	7.972,09	0,00	83.505,85	261,77		
1.5.	1. Haushaltsvorjahr (Plan)	2022	1.700,00	8.200,00	0,00	75.305,85	236,07		
<b>2.</b>	<b>Ansatz des Haushaltsjahres</b>	2023	1.500,00	8.300,00	0,00	67.005,85	210,05		
<b>2.1.</b>	<b>Ansatz des Haushaltsjahres je Einwohner</b>	2023	4,70	26,02	0,00	210,05			
<b>3.</b>	<b>Ansätze der Haushaltsfolgejahre</b>								
3.1.	1. Haushaltsfolgejahr	2024	1.400,00	8.400,00	0,00	58.605,85	183,72		
3.2.	2. Haushaltsfolgejahr	2025	1.200,00	8.600,00	0,00	50.005,85	156,76		
3.3.	3. Haushaltsfolgejahr	2026	1.000,00	8.800,00	0,00	41.205,85	129,17		

## Haushaltsplan 2023 der Gemeinde Briggow



Die folgende Zusammenstellung zeigt die Entwicklung der Investitionskredite sowie die Restlaufzeit zum Ende des Haushaltsjahres

Lfd. Nr.	Schulden aus Krediten von	Stand 01.01.2021	Stand 01.01.2022	Voraussichtlicher Stand zu Beginn des Haushaltsjahres 2023	Voraussichtlicher Stand zum Ende des Haushaltsjahres 2023	Restlaufzeit zum Ende des Haushaltsjahres 2023		
						bis zu einem Jahr	von über einem Jahr bis zu 5 Jahren	von mehr als 5 Jahren
						(in €)		
		1	2	3	4	5	6	7
1.	Bund,LAF,ERP-Sondervermögen	0,00	0,00	0,00	0,00	0,00	0,00	0,00
2.	Landesförderinstitut	0,00	0,00	0,00	0,00	0,00	0,00	0,00
	Summe Landesförderinstitut	0,00	0,00	0,00	0,00	0,00	0,00	0,00
3	Sonstige öffentliche Kredite	0,00	0,00	0,00	0,00	0,00	0,00	0,00
4	Kreditmarkt	91.477,94	83.505,85	75.375,14	67.082,64	0,00	0,00	57.801,65
<b>Summe gesamt</b>		<b>91.477,94</b>	<b>83.505,85</b>	<b>75.375,14</b>	<b>67.082,64</b>	<b>0,00</b>	<b>0,00</b>	<b>57.801,65</b>

3.5.3. Entwicklung der Kredite zur Sicherung der Zahlungsfähigkeit

Der in 2022 geplante Kassenkredit musste nicht in Anspruch genommen werden.  
In 2023 ist ein genehmigungsfreier Kassenkredit eingearbeitet.

3.6 Übersicht über die Belastung des Haushaltes durch kreditähnliche Rechtsgeschäfte

Die Gemeinde hat keine kreditähnlichen Rechtsgeschäfte.

3.7 Entwicklung der Sonderposten

Als Sonderposten werden die für bestimmte Investitionen erhaltenen Fördermittel des Landes o.a. ausgewiesen, deren ertragswirksame Auflösung durch den Fördermittelgeber nicht ausgeschlossen wurde. Auch Zuschüsse aus Beiträgen und ähnlichen Entgelten Nutzungsberechtigter sind als Sonderposten auszuweisen. Diese Mittel stellen kein Eigenkapital der Gemeinde dar, da sie nicht aus eigener Steuerkraft erwirtschaftet wurden. Es handelt sich auch nicht um Kredite, da keine Rückzahlungspflicht besteht. Fördermittel und Beiträge bilden insoweit ein eigenständiges Finanzierungselement. Die Sonderposten werden über die Abschreibungszeit des damit finanzierten Wirtschaftsgutes aufgelöst. Am Ende der Nutzungsdauer sind sie also aufgebraucht.

## Haushaltsplan 2023 der Gemeinde Briggow

### Übersicht über die Entwicklung der Sonderposten

Ifd. Nr.	Art	Stand 31.12.2020	Stand 31.12.2021	Auflösung 2022 Planansatz	Voraussichtlicher Stand zu Beginn des Haushaltsjahres 2023	Einstellungen	Planmäßige Auflösung	Außerplanmäßige Auflösung / Abgänge	Voraussichtlicher Stand zum Ende des Haushaltsjahres 2023	Voraussichtlicher Stand zum Ende des Haushaltsjahres 2023 je Einwohner
		(in €)								
		1	2	3	4	5	6	7	8	9
1.	Sonderposten aus Zuwendungen für Investitionen	1.260.372,86	1.280.372,86	31.100,00	1.249.272,86	0	31.100,00	0	1.218.172,86	3.818,72
2.	Sonderposten aus Beiträgen	0,00	0,00	0,00	0,00		0,00	0	0,00	0,00
3.	Sonderposten aus Anzahlungen	178.329,24	193.353,09	0,00	193.353,09	0,00	0,00	0,00	193.353,09	606,12
3.1	Anzahlungen aus Zuwendungen	178.329,24	0	0		0	0	0	0	0,00
3.2	Anzahlungen aus Beiträgen	0,00			0,00		0	0	0	0,00
4.	Sonderposten für den Gebührenaussgleich	0	0	0	0	0	0	0	0	0,00
5.	Sonstige Sonderposten	0,00			0,00	0	0	0		0,00
Summe gesamt		1.438.702,10	1.473.725,95	31.100,00	1.442.625,95	0,00	31.100,00	0,00	1.411.525,95	4.424,85

### 3.8 Entwicklung der Rückstellungen

In der Gemeinde Briggow liegen keine Rückstellungen vor.

### 3.9 Übersicht über die Pflichtaufgaben und die freiwilligen Leistungen

Was verbirgt sich hinter den Sogenannten Pflicht- und Freiwilligen Aufgaben?

Die Städte, Gemeinden und Kreise haben vor allem die Grundversorgung mit Einrichtungen der öffentlichen Daseinsvorsorge sicherzustellen (Beispielsweise Schulen, Kultur, Öffentlicher Personennahverkehr, Sport, Ver- und Entsorgung). Sie erledigen eine Reihe von Aufgaben, die ihnen vom Bund und den Bundesländern auferlegt bzw. übertragen wurden.

## Haushaltsplan 2023 der Gemeinde Briggow

Letztere gehören zu den so genannten Pflichtaufgaben. Hierbei haben die Kommunen kaum Spielräume. Es ist zumeist gesetzlich vorgegeben, in welcher Art und welchem Umfang die Aufgabe erledigt werden muss. Laut Kommunalverfassung wird bei den Pflichtaufgaben zwischen denen des übertragenen Wirkungskreises und denen des eigenen Wirkungskreises unterschieden.

**Übertragener Wirkungskreis:** Hierbei handelt es sich um Aufgaben, die den kommunalen Organen (Bürgermeister, Landrat oder Amtsvorsteher) zur Erfüllung nach Weisung übertragen werden. Im Grunde sind es kommunale Aufgaben staatlichen Ursprungs. Dabei kann die Gemeinde in der Regel weder das „Ob“ noch das „Wie“ entscheiden. Beispiele: Ausländerangelegenheiten, Ordnungsrecht, Katastrophenschutz, Unterhaltssicherung, Gesundheitsdienst.

**Pflichtige Aufgaben im eigenen Wirkungskreis:** Die kommunalen Körperschaften können durch Gesetz oder durch Rechtsverordnung zur Erfüllung einzelner Selbstverwaltungsaufgaben verpflichtet werden (pflichtige Selbstverwaltungsaufgaben). Die Gemeinde kann hier in der Regel nicht das „Ob“, sondern nur das „Wie“ entscheiden. Beispiele: ÖPNV, Abfallwirtschaft, Sozialhilfe, Jugendhilfe, Brandschutz, Denkmalschutz, Kindertagesförderung.

### Vergleich der Erträge aus Steuern und der allgemeinen Zuweisungen mit den Aufwendungen/Auszahlungen für die Pflichtaufgaben

	2017	2018	2019	2020	2021	2022	2023
<b>Produkt 611 (alt 9000) gesamt</b>	<b>253.300 €</b>	<b>245.300 €</b>	<b>270.500 €</b>	<b>322.500 €</b>	<b>312.700 €</b>	<b>316.800 €</b>	<b>364.300 €</b>
Schulbeiträge ohne eigene Schule	26.900 €	27.400 €	31.600 €	31.100 €	24.100 €	36.000 €	38.000 €
Wohnsitzanteil Kita	13.000 €	10.100 €	12.100 €	39.500 €	40.500 €	40.100 €	43.100 €
Amtsumlage	50.200 €	49.300 €	50.800 €	52.300 €	50.000 €	50.500 €	58.900 €
Kreisumlage	122.300 €	123.500 €	132.900 €	125.700 €	130.000 €	142.000 €	153.200 €
Gewerbesteuerumlage	400 €	400 €	100 €	200 €	100 €	100 €	600 €
Feuerwehr	44.700 €	66.900 €	51.700 €	28.600 €	27.600 €	36.500 €	42.200 €
Gemeindestraßen	21.500 €	20.400 €	31.300 €	24.300 €	24.300 €	27.900 €	37.500 €
<b>gesamt</b>	<b>279.000 €</b>	<b>298.000 €</b>	<b>310.500 €</b>	<b>301.700 €</b>	<b>296.600 €</b>	<b>333.100 €</b>	<b>373.500 €</b>
<b>Saldo der Erträge aus Steuern/ Zuweisungen und der Pflichtaufgaben</b>	<b>-25.700 €</b>	<b>-52.700 €</b>	<b>-40.000 €</b>	<b>20.800 €</b>	<b>16.100 €</b>	<b>-16.300 €</b>	<b>-9.200 €</b>

## Haushaltsplan 2023 der Gemeinde Briggow

Freiwillige Aufgaben sind Aufgaben, die sich die Kommune selbst stellt. Sie bilden das Herzstück der Kommunalpolitik. Hier geht es um Lebensqualität: Beratungsstellen, Museen, Bibliotheken, Jugendeinrichtungen Sportplätze, Freibäder, Freizeitangebote, Tierparks usw. Je knapper das Geld wird, desto mehr geraten gerade diese Leistungen in Bedrängnis.

### Freiwillige Aufwendungen / Auszahlungen Gemeinde Briggow laufende Verwaltungstätigkeit 2023

THH	Produkt	Bezeichnung	Aufwendungen	Erträge	EA /Zuschüsse der Gemeinde	Auszahlungen	Einzahlungen	davon EA
			in €					
1	11401	Gemeindebüro	100,00	0,00	100,00	100,00	0,00	100,00
3	11402	Liegenschaften	12.200,00	7.000,00	5.200,00	12.200,00	7.000,00	5.200,00
2	28100	Heimatspflege	1.400,00	0,00	1.400,00	1.400,00	0,00	1.400,00
2	28101	Seniorenbetreuung	500,00	0,00	500,00	500,00	0,00	500,00
2	36602	Spielplätze	1.300,00	0,00	1.300,00	1.300,00	0,00	1.300,00
3	57302	Gutshaus Briggow	70.100,00	9.700,00	60.400,00	66.900,00	9.000,00	57.900,00
1	11104	Repräsentation Gemeindevertretung	100,00	0,00	100,00	100,00	0,00	100,00
Summe			<u>85.700,00</u>	<u>16.700,00</u>	<u>69.000,00</u>	<u>82.500,00</u>	<u>16.000,00</u>	<u>66.500,00</u>

#### 5. Nachweis der dauernden Leistungsfähigkeit

Mit dem vorliegenden Haushaltsplan ist die dauernde Leistungsfähigkeit laut RUBIKON als „weggefallene dauernde Leistungsfähigkeit“ (-150 Punkte) eingestuft.

#### 6. Erklärung bzw. Nachweis zum Stellenplan der Gemeinde Briggow

In der Gemeinde Briggow sind im Haushaltsjahr 3 Gemeindearbeiter geringfügig beschäftigt. Zusätzlich ist die Einstellung eines Gemeindearbeiter in Vollzeit ab dem 01.05.2023 geplant.

Gegenüber dem Vorjahr verändert sich der Stellenplan um insgesamt 0,9616 VzÄ mehr.

7. Produktstruktur der Gemeinde Briggow, Bildung von Teilhaushalten

Für die Gemeinde Briggow wurden sechs Teilhaushalte gebildet:

1. Teilhaushalt	Innere Verwaltung
zugeordnete Produkte	11104 Gemeindevertretung
	11401 Gemeindebüro
	12299 Standesamt
	12100 Wahlen
2. Teilhaushalt	Schule, Jugend, Sport, Kultur und Soziales
zugeordnete Produkte	21102 Schulkostenbeiträge Grundschüler
	21502 Schulkostenbeiträge Realschüler
	28100 Heimat -und sonstige Kulturpflege
	28101 Seniorenbetreuung
	36100 Förderung von Kindern in Tageseinrichtungen und in Tagespflege
	36200 Jugendarbeit
	36602 Spielplätze
3. Teilhaushalt	Finanzen und Liegenschaften
zugeordnete Produkte	11402 Liegenschaften
	11408 gemeindliche Wohnungen
	11409 Kitagebäude (vermietet)
	54000 Konzessionsabgaben
	57302 Gutshaus Briggow
4. Teilhaushalt	Zentrale Finanzleistungen
zugeordnete Produkte	53702 Deponie OVVD
	61100 Steuern, allgemeine Zuweisungen und Umlagen
	61200 Sonstige allgemeine Finanzwirtschaft
	62600 Beteiligungen, Anteile, Wertpapiere des Anlagevermögens

## Haushaltsplan 2023 der Gemeinde Briggow

5. Teilhaushalt	Sicherheit und Ordnung
zugeordnete Produkte	12201 Ordnungsangelegenheiten
	12605 Freiwillige Feuerwehr
	55305 Friedhof
6. Teilhaushalt	Bauen
zugeordnete Produkte	11403 Gemeindearbeiter
	51100 Räumliche Planungs- und Entwicklungsarbeiten
	53600 Breitbandversorgung
	53800 Abwasserbeseitigung
	54100 Gemeindestraßen
	54500 Winterdienst
	55203 WVB

Der Haushaltsplan der Gemeinde Knorrendorf für das Haushaltsjahr 2023 wurde entsprechend den Bestimmungen der Kommunalverfassung des Landes Mecklenburg-Vorpommern, den Bestimmungen der Gemeindehaushaltsverordnung-Doppik Mecklenburg-Vorpommern, dem Schreiben des Ministeriums für Inneres und Europa – Orientierungsdaten für die Haushaltsplanung 2023 vom 26. September 2022 und der Aktualisierung vom 25. November 2022 – sowie den Zuarbeiten der Ämter der Amtsverwaltung Stavenhagen erarbeitet.



# Übersicht über die aus Verpflichtungsermächtigungen voraussichtlich fällig werdenden Auszahlungen 2023

Seite : 1  
Datum: 27.04.2023  
Uhrzeit: 15:52:58

Gemeinde: 03 Gemeinde Briggow

Verpflichtungsermächtigungen (gemäß § 1 Nummer 2 GemHVO-Doppik)	Planungsdaten des Haushalts- folgejahres	Planungsdaten des zweiten Haushalts- folgejahres	Planungsdaten des dritten Haushalts- folgejahres	Planungsdaten der weiteren Haushalts- folgejahre
	2024	2025	2026	2027 ff.
	in €	in €	in €	in €
	1	2	3	4
im Haushaltsjahr 2023	0	0	0	0
<b>Summe</b>	<b>0</b>	<b>0</b>	<b>0</b>	<b>0</b>

Übersicht über den voraussichtlichen Stand der Verbindlichkeiten 2023						Erläuterungen
Nr.	Art (gemäß § 47 Absatz 5 Nummer 4 GemHVO-Doppik)	Voraussichtlicher Stand zu Beginn des Haushaltsjahres	Tilgung a) planmäßig b) Umschuldung c) außerplanmäßig	Kreditaufnahmen a) Neuaufnahme b) Umschuldung	Voraussichtlicher Stand zum Ende des Haushaltsjahres	Kontonummer <sup>1</sup>
		in €				
		1	2	3	4	
1.1	Verbindlichkeiten aus Kreditaufnahmen für Investitionen und Investitionsförderungsmaßnahmen <u>ohne</u> Vorgänge, die diesen wirtschaftlich gleichkommen	75.375,14	8.300,00 a) b) c)	a) b) <del> </del>	67.075,14	311-319
1.2	Verbindlichkeiten aus Vorgängen, die Kreditaufnahmen für Investitionen und Investitionsförderungsmaßnahmen wirtschaftlich gleichkommen		a) b) c)	a) b) <del> </del>		331-337
2.1	Verbindlichkeiten aus Kassenkrediten <u>ohne</u> Vorgänge, die diesen		<del> </del>	<del> </del>		321-329, 37431
2.2	Verbindlichkeiten aus Vorgängen, die Kassenkrediten		<del> </del>	<del> </del>		338
	<b>Verbindlichkeiten aus Kreditaufnahmen (Summe der Nummern 1.1 bis 2.2)</b>	75.375,14	<del> </del>	<del> </del>	67.075,14	

<sup>1</sup> Diese Angaben beziehen sich auf die Spalten 1 und 4.



# Übersicht über den voraussichtlichen Stand der Rückstellungen 2023

Seite : 1  
Datum: 28.04.2023  
Uhrzeit: 09:38:05

Gemeinde: 03 Gemeinde Briggow

lfd. Nr.	Art (gemäß § 47 Absatz 5 Nummer 3 GemHVO-Doppik)	Voraussicht- licher Stand zu Beginn des Haushalts- jahres	Inanspruch- nahme	Zuführung	Auflösung	Voraussicht- licher Stand zum Ende des Haushalts- jahres	Erläuterungen
		in €	in €	in €	in €	in €	Konto- nummer
		1	2	3	4	5	
1	Rückstellungen für Pensionen und ähnliche Verpflichtungen	0	0	0	0	0	24
2	Steuerrückstellungen	0	0	0	0	0	25
3	Sonstige Rückstellungen	0	0	0	0	0	27-29
3.1	0	0	0	0	0	0	0
3.2	0	0	0	0	0	0	0
3.3	0	0	0	0	0	0	0
3.4	0	0	0	0	0	0	0
3.5	0	0	0	0	0	0	0
4	<b>Summe</b>	<b>0</b>	<b>0</b>	<b>0</b>	<b>0</b>	<b>0</b>	

Übersicht über die Zusammensetzung und Entwicklung des Saldos der liquiden Mittel und der Kassenkredite im Haushaltsjahr 2022					
Nr.		laufende Ein- und Auszahlungen	Ein- und Auszahlungen aus Investitionstätigkeit	durchlaufende Gelder und ungeklärte Zahlungsvorgänge	Summe
		in €			
		1	2	3	4
1 <sup>1</sup>	Liquide Mittel zum 31.12. des Haushaltsvorjahres (§ 47 Absatz 4 Nummer 2.4 GemHVO-Doppik)	<del>                    </del>	<del>                    </del>	<del>                    </del>	989.238,34
2 <sup>2</sup>	- Kassenkredite zum 31.12. des Haushaltsvorjahres	<del>                    </del>	<del>                    </del>	<del>                    </del>	0,00
3	= <b>Saldo der liquiden Mittel und der Kassenkredite zum 31.12. des Haushaltsvorjahres</b>	1.220.057,26	-273.473,82	42.654,90	989.238,34
4	+ Korrektur des Vortrages	0	0	0	<del>                    </del>
5	= <b>Bereinigter Saldo der liquiden Mittel und der Kassenkredite zum 31.12. des Haushaltsvorjahres</b>	1.220.057,26	-273.473,82	42.654,90	989.238,34
6	+ jahresbezogener Saldo der laufenden Ein- und Auszahlungen (§ 3 Absatz 1 Satz 1 Nummer 37 GemHVO-Doppik)	113.406,24	<del>                    </del>	<del>                    </del>	113.406,24
7	+ Saldo der Ein- und Auszahlungen aus Investitionstätigkeit (§ 3 Absatz 1 Satz 1 Nummer 29 GemHVO-Doppik)	<del>                    </del>	-11.104,58	<del>                    </del>	-11.104,58
8	+ Saldo der Ein- und Auszahlungen aus Krediten für Investitionen und Investitionsförderungsmaßnahmen (ohne planmäßige Tilgung)	<del>                    </del>	0,00	<del>                    </del>	0,00
9	+ Saldo der durchlaufenden Geldern und ungeklärten Zahlungsvorgängen (§ 3 Absatz 1 Satz 1 Nummer 35 GemHVO-Doppik)	<del>                    </del>	<del>                    </del>	3.465,00	3.465,00
10	= <b>Saldo der liquiden Mittel und der Kassenkredite zum 31.12. des Haushaltsjahres</b>	1.333.463,50	-284.578,40	46.119,90	1.095.005,00
Kontrollrechnung:					
11	Liquide Mittel zum 31.12. des Haushaltsjahres (§ 47 Absatz 4 Nummer 2.4 GemHVO-Doppik)				1.095.005,00
12	- Kredite zur Sicherung der Zahlungsfähigkeit zum 31.12. des Haushaltsjahres				0,00
13	= Saldo der liquiden Mittel und der Kassenkredite zum 31.12. des Haushaltsjahres				1.095.005,00

<sup>1</sup> Ämter und geschäftsführende Gemeinden sowie amtsfreie Gemeinden, die Verwaltungsbehörde einer Verwaltungsgemeinschaft sind, weisen neben den liquiden Mitteln auch die Forderungen gemäß § 47 Absatz 4 Nummer 2.2.6.1 GemHVO-Doppik aus. Amtsangehörige Gemeinden weisen die Forderungen gemäß § 47 Absatz 4 Nummer 2.2.6.1 GemHVO-Doppik aus.

<sup>2</sup> Neben den Verbindlichkeiten gemäß § 47 Absatz 5 Nummer 4.2.2 GemHVO-Doppik sind auch die Verbindlichkeiten gemäß § 47 Absatz 5 Nummer 4.3 und 4.7 bis 4.10 GemHVO-Doppik auszuweisen, soweit diese Verbindlichkeiten aus Kassenkrediten enthalten. Der auszuweisende Betrag entspricht dem Betrag in Muster 4a zu § 1 Nummer 3 GemHVO-Doppik, Spalte 1, Zeile 2.2.

Übersicht über die Zusammensetzung und Entwicklung des Saldos der liquiden Mittel und der Kassenkredite im Finanzplanungszeitraum							
Nr.		2021	2022	2023	2024	2025	2026
		in €					
		1	2	3	4	5	6
1 <sup>1</sup>	Liquide Mittel zum 31.Dezember des Haushaltsvorjahres (§ 47 Absatz 4 Nummer 2.4 GemHVO-Doppik)	1.041.985,24	989.238,34	1.095.005	906.905	938.005	968.705
2 <sup>2</sup>	- Kredite zur Sicherung der Zahlungsfähigkeit						
3	= <b>Saldo der liquiden Mittel und der Kassenkredite</b>	<b>1.041.985,24</b>	<b>989.238,34</b>	<b>1.095.005</b>	<b>906.905</b>	<b>938.005</b>	<b>968.705</b>
4	Saldo der laufenden Ein- und Auszahlungen zum 31. Dezember des Haushaltsvorjahres	1.135.763,95	1.220.057,26	1.333.464	1.196.164	1.225.864	1.255.164
5	+ Korrektur des Vortrages	0,00	0	0	0	0	0
6	+ jahresbezogener Saldo der laufenden Ein- und Auszahlungen (§ 3 Absatz 1 Satz 1 Nummer 37 GemHVO-Doppik)	84.293,31	113.406,24	-137.300	29.700	29.300	29.000
7	+ Saldo der laufenden Ein- und Auszahlungen zum 31. Dezember des Haushaltsjahres	1.220.057,26	1.333.463,50	1.196.164	1.225.864	1.255.164	1.284.164
8	Saldo der Ein- und Auszahlungen aus Investitionstätigkeit zum 31. Dezember des Haushaltsvorjahres	-136.030,61	-273.473,82	-284.578	-335.378	-333.978	-332.578
9	+ Korrektur des Vortrages	0,00	0,00	0	0	0	0
10	+ Saldo der Ein- und Auszahlungen aus Investitionstätigkeit (§ 3 Absatz 1 Satz 1 Nummer 29 GemHVO-Doppik)	-137.443,21	-11.104,58	-50.800	1.400	1.400	1.400
11	+ Saldo der Ein- und Auszahlungen aus Krediten für Investitionen und Investitionsförderungsmaßnahmen (ohne planmäßige Tilgung)	0,00	0,00	0	0	0	0
12	+ Saldo der Ein- und Auszahlungen aus Investitionstätigkeit zum 31.12. des Haushaltsjahres	-273.473,82	-284.578,40	-335.378	-333.978	-332.578	-331.178
13	Saldo der durchlaufenden Gelder und ungeklärten Zahlungsvorgängen zum 31. Dezember des Haushaltsvorjahres	42.251,90	42.654,90	46.120	46.120	46.120	46.120
14	+ Korrektur des Vortrages	0,00	0,00	0	0	0	0
15	+ Saldo der durchlaufenden Gelder und ungeklärten Zahlungsvorgängen (§ 3 Absatz 1 Satz 1 Nr. 35 GemHVO-Doppik)	403,00	3.465,00	0	0	0	0
16	+ Saldo der durchlaufenden Gelder und ungeklärten Zahlungsvorgängen zum 31. Dezember des Haushaltsjahres	42.654,90	46.119,90	46.120	46.120	46.120	46.120
17	= <b>Saldo der liquiden Mittel und der Kassenkredite zum 31. Dezember des Haushaltsjahres</b>	<b>989.238,34</b>	<b>1.095.005,00</b>	<b>906.905</b>	<b>938.005</b>	<b>968.705</b>	<b>999.105</b>

<sup>1</sup> Ämter und geschäftsführende Gemeinden sowie amtsfreie Gemeinden, die Verwaltungsbehörde einer Verwaltungsgemeinschaft sind, weisen neben den liquiden Mitteln auch die Forderungen gemäß § 47 Absatz 4 Nummer 2.2.6.1 GemHVO-Doppik aus. Amtsangehörige Gemeinden weisen die Forderungen gem. § 47 Absatz 4 Nummer 2.2.6.1 GemHVO-Doppik aus.

<sup>2</sup> Neben den Verbindlichkeiten gem. § 47 Absatz 5 Nummer 4.2.2 GemHVO-Doppik sind auch die Verbindlichkeiten gem. § 47 Absatz 5 Nummer 4.3 und 4.7 bis 4.10 GemHVO-Doppik auszuweisen, soweit diese Verbindlichkeiten aus Kassenkrediten enthalten. Der auszuweisende Betrag entspricht dem Betrag in Muster 4a zu § 1 Nummer 3 GemHVO-Doppik, Spalte 1, Zeile 2.2.



# Ergebnishaushalt 2023

Gemeinde: 03 Gemeinde Briggow

Seite : 1  
 Datum: 24.04.2023  
 Uhrzeit: 11:32:43

Nr.		Ertrags- und Aufwandsarten (gemäß § 2 Absatz 1 GemHVO-Doppik)	Ergebnisse des Haushaltsvorjahres	Ansätze des Haushaltsvorjahres einschl. Nachträge	Ansatz des Haushaltsjahres	Planungsdaten des Haushaltsfolgejahres	Planungsdaten des zweiten Haushaltsfolgejahres	Planungsdaten des dritten Haushaltsfolgejahres	Erläuterung
			2021	2022	2023	2024	2025	2026	Konto- nummer
			in €	in €	in €	in €	in €	in €	
			1	2	3	4	5	6	
1.	+	Steuern und ähnliche Abgaben	153.362,17	159.700	171.800	165.800	165.800	165.800	40
		40111000 Grundsteuer A von Fremdschuldnern	20.224,56	19.000	17.800	18.000	18.000	18.000	
		40121000 Grundsteuer B von Fremdschuldnern	22.881,36	22.800	22.900	23.000	23.000	23.000	
		40131000 Gewerbesteuerzahlungen für das laufende Jahr	-219,92	3.000	5.000	5.000	5.000	5.000	
		40210000 Gemeindeanteil an der Einkommensteuer	107.349,70	112.000	123.300	117.000	117.000	117.000	
		40220000 Gemeindeanteil an der Umsatzsteuer	1.300,65	1.100	1.100	1.100	1.100	1.100	
		40320000 Hundesteuer	1.825,82	1.800	1.700	1.700	1.700	1.700	
2.	+	Zuwendungen, allgemeine Umlagen und sonstige Transfererträge	219.353,97	236.200	271.600	264.100	264.100	264.100	41
		41110000 Schlüsselzuweisungen vom Land	165.742,81	157.100	192.500	185.000	185.000	185.000	
		41320000 Sonstige allgemeine Zuweisungen vom Land	5.000,00	0	0	0	0	0	
		41443000 Zuweisungen und Zuschüsse für laufende Zwecke von Gemeinden und Gemeindeverbänden	611,16	0	0	0	0	0	
		41451000 Zuweisungen und Zuschüsse für laufende Zwecke von privaten Unternehmen	48.000,00	48.000	48.000	48.000	48.000	48.000	
		41510000 Erträge aus der Auflösung von Sonderposten aus Zuwendungen	0,00	31.100	31.100	31.100	31.100	31.100	
3.	+	Erträge der sozialen Sicherung	0,00	0	0	0	0	0	42
4.	+	Öffentlich-rechtliche Leistungsentgelte	34.260,49	33.000	35.000	33.000	33.000	33.000	43
		43221000 Entgelte für die Abwasserbeseitigung und die Abwasserabgabe	71,60	0	0	0	0	0	
		43230000 Entgelte für die Lieferung von Strom, Gas, Wasser, Fernwärme, einschließlich Grundgebühren, und Entgelte für die Unterhaltung der Hausanschlüsse für Gas, Wasser, Abwasser und Elektrizität	335,82	0	0	0	0	0	
		43294000 Gebühr WBV	33.853,07	33.000	35.000	33.000	33.000	33.000	
5.	+	Privatrechtliche Leistungsentgelte	109.445,12	96.700	105.600	104.000	104.000	104.000	441,443, 444,445, 448
		44110000 Mieten und Pachten, Erbbauzinsen	35.869,66	31.700	35.600	34.000	34.000	34.000	
		44110001 Miete	71.781,84	65.000	70.000	70.000	70.000	70.000	
		44110002 Betriebskosten	-3.953,05	0	0	0	0	0	
		44190000 Sonstige privatrechtliche Leistungsentgelte	2.618,87	0	0	0	0	0	
		44190001 Sonstiges privatrechtliches Leistungsentgelt 1	3.127,80	0	0	0	0	0	
6.	+	Kostenerstattungen und Kostenumlagen	285,00	0	0	0	0	0	442,447, 448
		44243000 Kostenerstattungen und Kostenumlagen von Gemeinden und Gemeindeverbänden	285,00	0	0	0	0	0	
7.	+	Andere aktivierte Eigenleistungen	0,00	0	0	0	0	0	452
8.	+	Zinserträge und sonstige Finanzerträge	8.186,41	4.000	4.900	4.900	4.800	4.800	47
		47143000 Zinserträge von Gemeinden und Gemeindeverbänden	881,67	0	900	900	800	800	
		47800000 Finanzerträge aus Wertpapieren des Anlagevermögens	7.346,74	4.000	4.000	4.000	4.000	4.000	
		47993000 Nachzahlungszinsen	-42,00	0	0	0	0	0	
9.	+	Sonstige Erträge	9.874,25	6.000	6.500	6.500	6.500	6.500	46,451,491
		46225000 Verspätungszuschläge	325,00	0	0	0	0	0	
		46250000 Konzessionsabgaben	8.549,25	6.000	6.500	6.500	6.500	6.500	
		46270000 Versicherungserstattungen	1.000,00	0	0	0	0	0	
10.	=	<b>Summe der Erträge (Summe der Nummern 1 bis 9)</b>	<b>534.767,41</b>	<b>535.600</b>	<b>595.400</b>	<b>578.300</b>	<b>578.200</b>	<b>578.200</b>	
11.	-	Personalaufwendungen	30.364,05	29.400	71.900	70.800	71.100	71.400	50



# Ergebnishaushalt 2023

Gemeinde: 03 Gemeinde Briggow

Seite : 2  
Datum: 24.04.2023  
Uhrzeit: 11:32:43

Nr.	Ertrags- und Aufwandsarten (gemäß § 2 Absatz 1 GemHVO-Doppik)	Ergebnisse des Haushaltsvorjahres	Ansätze des Haushaltsvorjahres einschl. Nachträge	Ansatz des Haushaltsjahres	Planungsdaten des Haushaltsfolgejahres	Planungsdaten des zweiten Haushaltsfolgejahres	Planungsdaten des dritten Haushaltsfolgejahres	Erläuterung  Kontonummer
		2021	2022	2023	2024	2025	2026	
		in €	in €	in €	in €	in €	in €	
		1	2	3	4	5	6	
	50110000 Aufwendungen für Bürgermeister, Amtsvorsteher	7.200,00	7.200	7.200	7.200	7.200	7.200	
	50130000 Aufwendungen für Rats-/Vertretungs- und Ausschussmitglieder	1.520,00	1.700	3.000	1.700	1.700	1.700	
	50190000 Aufwendungen für sonstige ehrenamtlich Tätige (ehrenamtlich Tätige der Feuerwehr, berufene Bürger in Ausschüssen, u.a.)	3.474,00	3.300	3.300	3.300	3.300	3.300	
	50221000 Vergütungen für Arbeitnehmer	11.394,12	12.000	44.800	45.000	45.300	45.600	
	50320000 Beiträge zu Versorgungskassen für Arbeitnehmer	444,00	500	1.800	1.800	1.800	1.800	
	50420000 Beiträge zur gesetzlichen Sozialversicherung für Arbeitnehmer	5.623,03	3.900	11.400	11.400	11.400	11.400	
	50430000 Beiträge zur gesetzlichen Sozialversicherung für ehrenamtlich Tätige	708,90	800	400	400	400	400	
12.	- Versorgungsaufwendungen	0,00	0	0	0	0	0	51
13.	- Aufwendungen für Sach- und Dienstleistungen	152.119,89	207.400	286.100	152.800	152.800	152.800	52
	52240000 Aufwendungen für Gas	29.234,30	37.500	44.000	27.500	27.500	27.500	
	52260000 Aufwendungen für Strom	10.451,71	19.700	19.500	11.700	11.700	11.700	
	52270000 Aufwendungen für Wasser	10.134,90	12.900	15.800	14.300	14.300	14.300	
	52310000 Unterhaltung der Grundstücke, Außenanlagen, Gebäude und Gebäudeeinrichtungen	0,00	0	10.000	0	0	0	
	52311000 Unterhaltung und Bewirtschaftung der Grundstücke	11.700,99	30.200	75.200	12.200	12.200	12.200	
	52312000 Unterhaltung und Bewirtschaftung der Außenanlagen	2.628,91	3.100	4.100	3.100	3.100	3.100	
	52320000 Bewirtschaftung der Grundstücke, Außenanlagen, Gebäude und Gebäudeeinrichtungen	12.093,30	13.000	22.000	19.500	19.500	19.500	
	52321000 Bewirtschaftung der Grundstücke	7.996,84	10.100	10.200	9.000	9.000	9.000	
	52338000 Unterhaltung der Straßen, Wege, Plätze und Verkehrslenkungsanlagen	16.026,19	15.600	15.500	4.000	4.000	4.000	
	52339000 Unterhaltung des sonstigen Infrastrukturvermögens	0,00	1.000	500	500	500	500	
	52350000 Fahrzeugunterhaltung	7.868,94	11.000	14.500	11.500	11.500	11.500	
	52370000 Unterhaltung der Betriebs- und Geschäftsausstattung	1.920,62	2.300	2.000	900	900	900	
	52380000 Geringwertigen Geräte, Ausrüstungs- und sonstige Gebrauchsgegenstände	1.400,41	7.100	6.800	1.200	1.200	1.200	
	52385000 Geräte und Ausstattungsgegenstände über 60 €	404,95	0	0	0	0	0	
	52543000 Kostenerstattungen an Gemeinden	14.288,19	19.900	25.000	22.400	22.400	22.400	
	52559000 Kostenerstattungen an den sonstigen privaten Bereich	25.969,64	24.000	21.000	15.000	15.000	15.000	
14.	- Abschreibungen	0,00	85.900	85.900	85.900	85.900	85.900	53
	53220000 Abschreibungen auf Vermögensgegenstände aus geleisteten Zuwendungen	0,00	6.400	6.400	6.400	6.400	6.400	
	53410000 Abschreibungen auf bebaute Grundstücke und grundstücksgleiche Rechte mit Wohnbauten	0,00	4.400	4.400	4.400	4.400	4.400	
	53420000 Abschreibungen auf bebaute Grundstücke und grundstücksgleiche Rechte mit sozialen Einrichtungen	0,00	9.500	9.500	9.500	9.500	9.500	
	53490000 Abschreibungen auf bebaute Grundstücke und grundstücksgleiche Rechte mit sonstigen Gebäuden	0,00	10.800	10.800	10.800	10.800	10.800	
	53570000 Abschreibungen auf Entwässerungs- und Abwasserbeseitigungsanlagen	0,00	1.400	1.400	1.400	1.400	1.400	
	53580000 Abschreibungen auf Straßen, Wege, Plätze und Verkehrslenkungsanlagen	0,00	41.900	41.900	41.900	41.900	41.900	
	53810000 Abschreibungen auf Fahrzeuge	0,00	7.600	7.600	7.600	7.600	7.600	
	53820000 Abschreibungen auf Maschinen und technische Anlagen	0,00	600	600	600	600	600	



# Ergebnishaushalt 2023

Gemeinde: 03 Gemeinde Briggow

Seite : 3  
 Datum: 24.04.2023  
 Uhrzeit: 11:32:43

Nr.	Ertrags- und Aufwandsarten (gemäß § 2 Absatz 1 GemHVO-Doppik)	Ergebnisse des Haushaltsvorjahres	Ansätze des Haushaltsvorjahres einschl. Nachträge	Ansatz des Haushaltsjahres	Planungsdaten des Haushaltsfolgejahres	Planungsdaten des zweiten Haushaltsfolgejahres	Planungsdaten des dritten Haushaltsfolgejahres	Erläuterung  Kontonummer
		2021	2022	2023	2024	2025	2026	
		in €	in €	in €	in €	in €	in €	
		1	2	3	4	5	6	
	53830000 Abschreibungen auf Betriebsvorrichtungen	0,00	1.500	1.500	1.500	1.500	1.500	
	53850000 Abschreibungen auf Betriebs- und Geschäftsausstattung	0,00	100	100	100	100	100	
	53851000 Abschreibungen auf Betriebsvorrichtungen der Betriebs- und Geschäftsausstattung	0,00	1.700	1.700	1.700	1.700	1.700	
15.	- Zuwendungen, Umlagen und sonstige Transferaufwendungen	254.016,02	271.400	297.000	269.900	269.900	269.900	54
	54143000 Zuweisungen und Zuschüsse für laufende Zwecke an Gemeinden und Gemeindeverbände	33.607,20	40.100	43.100	40.100	40.100	40.100	
	54149000 Zuweisungen und Zuschüsse für laufende Zwecke an sonstiger öffentlicher Bereich	0,00	800	800	800	800	800	
	54190000 Zuweisungen und Zuschüsse für laufende Zwecke an Sonstige	1.400,00	1.400	1.400	1.400	1.400	1.400	
	54310000 Gewerbesteuerumlage	499,55	100	600	600	600	600	
	54421000 Allgemeine Umlagen an Landkreise	131.177,50	142.000	153.200	130.000	130.000	130.000	
	54422000 Allgemeine Umlagen an Amt oder geschäftsführende Gemeinde	50.916,96	50.500	58.900	60.000	60.000	60.000	
	54430000 Allgemeine Umlagen an Zweckverbände	36.414,81	36.500	39.000	37.000	37.000	37.000	
16.	- Aufwendungen der sozialen Sicherung	0,00	0	0	0	0	0	55
17.	- Zinsaufwendungen und sonstige Finanzaufwendungen	1.771,99	1.700	1.500	1.400	1.200	1.000	57
	57512000 Zinsaufwendungen und sonstige Finanzaufwendungen an inländische Sparkassen (inländischer Geldmarkt)	1.771,99	1.700	1.500	1.400	1.200	1.000	
18.	- Sonstige Aufwendungen	14.032,52	45.200	36.800	14.200	14.200	14.200	56,591
	56120000 Aufwendungen für Aus- und Fortbildung, Umschulung	444,47	300	500	300	300	300	
	56130000 Aufwendungen für übernommene Reisekosten für Dienstreisen und Dienstgänge	0,00	800	500	500	500	500	
	56131000 Fahrtkostenerstattung	479,47	500	500	100	100	100	
	56150000 Aufwendungen für Dienst- und Schutzkleidung, persönliche Ausrüstungsgegenstände	3.087,96	9.400	14.400	600	600	600	
	56190000 Sonstige Personalnebenaufwendungen	-63,09	1.300	1.300	800	800	800	
	56210000 Mieten, Pachten und Erbbauzinsen	1.499,55	2.000	2.000	2.000	2.000	2.000	
	56250000 Sachverständigen-, Gerichts- und ähnliche Aufwendungen	2.189,77	21.200	8.500	1.200	1.200	1.200	
	56310000 Büromaterial	0,00	500	500	200	200	200	
	56320000 Fachliteratur, Zeitschriften	0,00	100	100	100	100	100	
	56340000 Telefon, Datenübertragungskosten	455,41	1.600	1.000	1.000	1.000	1.000	
	56360000 Öffentlichkeitsarbeit	229,68	300	300	300	300	300	
	56390000 Sonstige Geschäftsaufwendungen	185,07	200	200	200	200	200	
	56394000 Unterbringung von Fundtieren	348,70	700	700	700	700	700	
	56410000 Versicherungsbeiträge	492,33	700	700	700	700	700	
	56411000 Gebäudeversicherungen	3.310,30	3.800	3.900	3.800	3.800	3.800	
	56414000 Unfallversicherungen	743,77	800	800	800	800	800	
	56420000 Beiträge zu Wirtschaftsverbänden, Berufsvertretungen und Vereinen	408,98	500	500	500	500	500	
	56930000 Repräsentationen	220,15	500	400	400	400	400	
19.	= <b>Summe der Aufwendungen (Summe der Nummern 11 bis 18)</b>	<b>452.304,47</b>	<b>641.000</b>	<b>779.200</b>	<b>595.000</b>	<b>595.100</b>	<b>595.200</b>	
20.	= <b>Jahresergebnis (Jahresüberschuss/Jahresfehlbetrag) vor Veränderung der Rücklagen (Saldo der Nummern 10 und 19)</b>	<b>82.462,94</b>	<b>-105.400</b>	<b>-183.800</b>	<b>-16.700</b>	<b>-16.900</b>	<b>-17.000</b>	



# Ergebnishaushalt 2023

Gemeinde: 03 Gemeinde Briggow

Seite : 4  
 Datum: 24.04.2023  
 Uhrzeit: 11:32:43

Nr.	Ertrags- und Aufwandsarten (gemäß § 2 Absatz 1 GemHVO-Doppik)		Ergebnisse des Haushaltsvorjahres	Ansätze des Haushaltsvorjahres einschl. Nachträge	Ansatz des Haushaltsjahres	Planungsdaten des Haushaltsfolgejahres	Planungsdaten des zweiten Haushaltsfolgejahres	Planungsdaten des dritten Haushaltsfolgejahres	Erläuterung
			2021	2022	2023	2024	2025	2026	Kontonummer
			in €	in €	in €	in €	in €	in €	
			1	2	3	4	5	6	
21.	-	Einstellung in die Kapitalrücklage	0,00	0	0	0	0	0	592
22.	+	Entnahme aus der Kapitalrücklage	0,00	0	0	0	0	0	492
23.	-	Einstellung in die Rücklage für Belastungen aus dem kommunalen Finanzausgleich	0,00	0	0	0	0	0	593
24.	+	Entnahme aus der Rücklage für Belastungen aus dem kommunalen Finanzausgleich	0,00	0	0	0	0	0	493
25.	=	<b>Jahresergebnis (Jahresüberschuss/Jahresfehlbetrag, Nummer 20 zuzüglich Nummern 22 und 24 abzüglich Nummern 21 und 23)</b>	<b>82.462,94</b>	<b>-105.400</b>	<b>-183.800</b>	<b>-16.700</b>	<b>-16.900</b>	<b>-17.000</b>	
nachrichtlich									
26.		Ergebnisvortrag aus dem Haushaltsvorjahr	328.692,16	411.155	305.755	121.955	105.255	88.355	
27.		Ergebnis (Überschuss/Fehlbetrag) zum 31. Dezember des Haushaltsjahres (Summe der Nummern 25 und 26)	411.155,10	305.755	121.955	105.255	88.355	71.355	



# Übersicht über Erträge und Aufwendungen zum Ergebnishaushalt 2023

Seite : 1  
 Datum: 28.04.2023  
 Uhrzeit: 09:50:48

Gemeinde: 03 Gemeinde Briggow

Nr.		Ertrags- und Aufwandsarten (gemäß § 2 Absatz 1 GemHVO-Doppik)	Ergebnisse des Haushaltsvorjahres	Ansätze des Haushaltsvorjahres einschl. Nachträge	Ansatz des Haushaltsjahres	Planungsdaten des Haushaltsfolgejahres	Planungsdaten des zweiten Haushaltsfolgejahres	Planungsdaten des dritten Haushaltsfolgejahres	Erläuterung  Konto-nummer
			2021	2022	2023	2024	2025	2026	
			in €	in €	in €	in €	in €	in €	
			1	2	3	4	5	6	
1.	+	Steuern und ähnliche Abgaben	153.362,17	159.700	171.800	165.800	165.800	165.800	40
		darunter:							
	1.1	Grundsteuer A	20.224,56	19.000	17.800	18.000	18.000	18.000	(4011)
	1.2	Grundsteuer B	22.881,36	22.800	22.900	23.000	23.000	23.000	(4012)
	1.3	Gewerbesteuer	-219,92	3.000	5.000	5.000	5.000	5.000	(4013)
	1.4	Gemeindeanteil an der Einkommensteuer	107.349,70	112.000	123.300	117.000	117.000	117.000	(4021)
	1.5	Gemeindeanteil an der Umsatzsteuer	1.300,65	1.100	1.100	1.100	1.100	1.100	(4022)
	1.6	Sonstige Gemeindesteuern	1.825,82	1.800	1.700	1.700	1.700	1.700	(403)
	1.7	Ausgleichsleistungen vom Land	0,00	0	0	0	0	0	(4052)
	1.8	Leistungen des Landes aus der Umsetzung des 4. Gesetzes für moderne Dienstleistungen am Arbeitsmarkt	0,00	0	0	0	0	0	(40541)
2.	+	Zuwendungen, allgemeine Umlagen und sonstige Transfererträge	219.353,97	236.200	271.600	264.100	264.100	264.100	41
		darunter:							
	2.1	Schlüsselzuweisungen	165.742,81	157.100	192.500	185.000	185.000	185.000	(411)
	2.2	Bedarfszuweisungen	0,00	0	0	0	0	0	(412)
	2.3	Sonstige allgemeine Zuweisungen	5.000,00	0	0	0	0	0	(413)
	2.4	Zuweisungen und Zuschüsse für laufende Zwecke	48.611,16	48.000	48.000	48.000	48.000	48.000	(414)
	2.5	Allgemeine Umlagen vom Land	0,00	0	0	0	0	0	(4161)
	2.6	Allgemeine Umlagen von Gemeinden und Gemeindeverbänden	0,00	0	0	0	0	0	(4162)
	2.7	Erträge aus der Auflösung von Sonderposten	0,00	31.100	31.100	31.100	31.100	31.100	(415)
3.	+	Erträge der sozialen Sicherung	0,00	0	0	0	0	0	42
		darunter:							
	3.1	Ersatz von sozialen Leistungen außerhalb von Einrichtungen	0,00	0	0	0	0	0	(421)
	3.2	Ersatz von sozialen Leistungen in Einrichtungen	0,00	0	0	0	0	0	(422)
	3.3	Kostenbeteiligung und -erstattung im Bereich des SGB XII und anderer sozialer Leistungen	0,00	0	0	0	0	0	(423)
	3.4	Kostenbeteiligung und -erstattung im Bereich des SGB VIII und anderer Jugendhilfe	0,00	0	0	0	0	0	(424)
	3.5	Kostenerstattungen von anderen Sozialhilfeträgern	0,00	0	0	0	0	0	(425)
	3.6	Aufgabenbezogene Leistungsbeteiligung nach dem SGB II	0,00	0	0	0	0	0	(426)
	3.7	Zuweisungen und Zuschüsse für laufende Zwecke im Bereich der sozialen Sicherung	0,00	0	0	0	0	0	(427)
4.	+	Öffentlich-rechtliche Leistungsentgelte	34.260,49	33.000	35.000	33.000	33.000	33.000	43
		darunter:							
	4.1	Verwaltungsgebühren einschließlich Erstattung von Auslagen	0,00	0	0	0	0	0	(431)
	4.2	Benutzungsgebühren, Beiträge (soweit diese nicht in einem Sonderposten zu erfassen sind) und ähnliche Entgelte	34.260,49	33.000	35.000	33.000	33.000	33.000	(432)
	4.3	Erträge aus der Auflösung von Sonderposten für Beiträge und ähnliche Entgelte	0,00	0	0	0	0	0	(437)
5.	+	Privatrechtliche Leistungsentgelte	109.445,12	96.700	105.600	104.000	104.000	104.000	441, 443, 444, 445, 448
		darunter:							
	5.1	Privatrechtliche Leistungsentgelte	109.445,12	96.700	105.600	104.000	104.000	104.000	(441)
	5.2	Erträge aus der Auflösung von Sonderposten für Baukostenzuschüsse und ähnliche Entgelte	0,00	0	0	0	0	0	(443)
6.	+	Kostenerstattungen und Kostenumlagen	285,00	0	0	0	0	0	442,448
7.	+	Andere aktivierte Eigenleistungen	0,00	0	0	0	0	0	452



# Übersicht über Erträge und Aufwendungen zum Ergebnishaushalt 2023

Seite : 2  
 Datum: 28.04.2023  
 Uhrzeit: 09:50:48

Gemeinde: 03 Gemeinde Briggow

Nr.	Ertrags- und Aufwandsarten (gemäß § 2 Absatz 1 GemHVO-Doppik)		Ergebnisse	Ansätze des	Ansatz des	Planungs-	Planungs-	Planungs-	Erläuterung
			des	Haushalts-	Haushalts-	daten des	daten des	daten des	
			Haushalts-	vorjahres	Haushalts-	Haushalts-	des	des	
			vorjahres	jahres	Haushalts-	zweiten	dritten		
			2021	2022	2023	2024	2025	2026	Konto-
			in €	in €	in €	in €	in €	in €	nummer
			1	2	3	4	5	6	
8.	+	Zinserträge und sonstige Finanzerträge	8.186,41	4.000	4.900	4.900	4.800	4.800	47
		darunter:							
	8.1	Zinserträge	839,67	0	900	900	800	800	(471, 472, 479)
	8.2	Sonstige Finanzerträge	7.346,74	4.000	4.000	4.000	4.000	4.000	(473 - 479)
9.	+	Sonstige laufende Erträge	9.874,25	6.000	6.500	6.500	6.500	6.500	46
		darunter:							
	9.1	Erträge aus der Veräußerung von Vermögensgegenständen des Anlagevermögens und des Umlaufvermögens	0,00	0	0	0	0	0	(461)
	9.2	Erträge aus der Auflösung von Wertberichtigungen, Sonderposten und Rückstellungen	0,00	0	0	0	0	0	(4661)
	9.3	Erhöhung oder Verminderung des Bestandes an fertigen und unfertigen Erzeugnissen (Saldo)	0,00	0	0	0	0	0	(451)
10.	=	<b>Summe der ordentlichen Erträge (Summe der Nummern 1 bis 9)</b>	<b>534.767,41</b>	<b>535.600</b>	<b>595.400</b>	<b>578.300</b>	<b>578.200</b>	<b>578.200</b>	
11.	-	Personalaufwendungen	30.364,05	29.400	71.900	70.800	71.100	71.400	50
		darunter:							
	11.1	Zuführungen zu Pensionsrückstellungen u.ä. Verpflichtungen	0,00	0	0	0	0	0	(507)
12.	-	Versorgungsaufwendungen	0,00	0	0	0	0	0	51
13.	-	Aufwendungen für Sach- und Dienstleistungen	152.119,89	207.400	286.100	152.800	152.800	152.800	52
		darunter:							
	13.1	Aufwendungen für Energie, Wasser, Abwasser und Abfall	49.820,91	70.100	79.300	53.500	53.500	53.500	(522)
	13.2	Aufwendungen für Unterhaltung und Bewirtschaftung	62.041,15	93.400	160.800	61.900	61.900	61.900	(523)
14.	-	Abschreibungen	0,00	85.900	85.900	85.900	85.900	85.900	53
15.	-	Zuwendungen, Umlagen und sonstige Transferaufwendungen	254.016,02	271.400	297.000	269.900	269.900	269.900	54
		darunter:							
	15.1	Zuweisungen und Zuschüsse für laufende Zwecke	35.007,20	42.300	45.300	42.300	42.300	42.300	(541)
	15.2	Schuldendiensthilfen	0,00	0	0	0	0	0	(542)
	15.3	Gewerbesteuerumlage	499,55	100	600	600	600	600	(5431)
	15.4	Allgemeine Umlagen an das Land	0,00	0	0	0	0	0	(5441)
	15.5	Allgemeine Umlagen an Landkreise	131.177,50	142.000	153.200	130.000	130.000	130.000	(54421)
	15.6	Allgemeine Umlagen an das Amt	50.916,96	50.500	58.900	60.000	60.000	60.000	(54422)
	15.7	Allgemeine Umlagen an Zweckverbände	36.414,81	36.500	39.000	37.000	37.000	37.000	(5443)
	15.8	Allgemeine Umlagen an Sonstige	0,00	0	0	0	0	0	(5449)
16.	-	Aufwendungen der sozialen Sicherung	0,00	0	0	0	0	0	55
		darunter:							
	16.1	Leistungen nach SGB II	0,00	0	0	0	0	0	(551)
	16.2	Kostenbeteiligungen und -erstattungen nach SGB II	0,00	0	0	0	0	0	(552)
	16.3	Leistungen nach SGB XII	0,00	0	0	0	0	0	(553)
	16.4	Kostenbeteiligungen und -erstattungen nach SGB XII	0,00	0	0	0	0	0	(554)
	16.5	Leistungen nach SGB VIII	0,00	0	0	0	0	0	(555)
	16.6	Kostenbeteiligungen und -erstattungen nach SGB VIII	0,00	0	0	0	0	0	(556)
	16.7	Sonstige soziale Leistungen	0,00	0	0	0	0	0	(557)
	16.8	Kostenbeteiligungen und -erstattungen für sonstige soziale Leistungen	0,00	0	0	0	0	0	(558)
	16.9	Zuweisungen und Zuschüsse für laufende Zwecke des Bereichs soziale Sicherung	0,00	0	0	0	0	0	(559)
17.	-	Zinsaufwendungen und sonstige Finanzaufwendungen	1.771,99	1.700	1.500	1.400	1.200	1.000	57
		darunter:							



# Übersicht über Erträge und Aufwendungen zum Ergebnishaushalt 2023

Seite : 3  
 Datum: 28.04.2023  
 Uhrzeit: 09:50:48

Gemeinde: 03 Gemeinde Briggow

Nr.	Ertrags- und Aufwandsarten (gemäß § 2 Absatz 1 GemHVO-Doppik)		Ergebnisse des Haushaltsvorjahres	Ansätze des Haushaltsvorjahres einschl. Nachträge	Ansatz des Haushaltsjahres	Planungsdaten des Haushaltsfolgejahres	Planungsdaten des zweiten Haushaltsfolgejahres	Planungsdaten des dritten Haushaltsfolgejahres	Erläuterung
			2021	2022	2023	2024	2025	2026	Kontonummer
			in €	in €	in €	in €	in €	in €	
	1	2	3	4	5	6			
17.1		Zinsaufwendungen	1.771,99	1.700	1.500	1.400	1.200	1.000	(571 - 579)
17.2		Sonstige Finanzaufwendungen	0,00	0	0	0	0	0	(571 - 579)
18.	-	Sonstige Aufwendungen	14.032,52	45.200	36.800	14.200	14.200	14.200	56
19.	=	<b>Summe der Aufwendungen (Summe der Nummern 11 bis 18)</b>	<b>452.304,47</b>	<b>641.000</b>	<b>779.200</b>	<b>595.000</b>	<b>595.100</b>	<b>595.200</b>	
20.	=	<b>Jahresergebnis (Jahresüberschuss/Jahresfehlbetrag) vor Veränderung der Rücklagen (Saldo der Nummern 10 und 19)</b>	<b>82.462,94</b>	<b>-105.400</b>	<b>-183.800</b>	<b>-16.700</b>	<b>-16.900</b>	<b>-17.000</b>	
21.	-	Einstellung in die Kapitalrücklage	0,00	0	0	0	0	0	592
22.	+	Entnahme aus der Kapitalrücklage	0,00	0	0	0	0	0	492
darunter:									
	22.1	Entnahme aus der zweckgebundenen Kapitalrücklage aus investiv	0,00	0	0	0	0	0	(4922)
23.	-	Einstellung in die Rücklage für Belastungen aus dem kommunalen Finanzausgleich	0,00	0	0	0	0	0	593
24.	+	Entnahme aus der Rücklage für Belastungen aus dem kommunalen Finanzausgleich	0,00	0	0	0	0	0	493
25.	=	<b>Jahresergebnis (Jahresüberschuss/Jahresfehlbetrag, Nummern 20 zuzüglich Nummern 22 und 24 abzüglich Nummern 21 und 23)</b>	<b>82.462,94</b>	<b>-105.400</b>	<b>-183.800</b>	<b>-16.700</b>	<b>-16.900</b>	<b>-17.000</b>	
nachrichtlich									
26.		Ergebnisvortrag aus dem Haushaltsvorjahr	328.692,16	411.155	305.755	121.955	105.255	88.355	
27.		Ergebnis (Überschuss/Fehlbetrag) zum 31. Dezember des Haushaltsjahres (Summe der Nummern 25 und 26)	411.155,10	305.755	121.955	105.255	88.355	71.355	



Nr.		Einzahlungs- und Auszahlungsarten (gemäß § 3 Absatz 1 Satz 1 GemHVO-Doppik)	Ergebnisse des Haushaltsvorjahres	Ansätze des Haushaltsvorjahres einschl. Nachträge	Ansatz des Haushaltsjahres	Planungsdaten des Haushaltsfolgejahres	Planungsdaten des zweiten Haushaltsfolgejahres	Planungsdaten des dritten Haushaltsfolgejahres	Erläuterung
			2021	2022	2023	2024	2025	2026	Konto- nummer
			in €	in €	in €	in €	in €	in €	
			1	2	3	4	5	6	
1.	+	Steuern und ähnliche Abgaben	155.455,30	159.700	171.800	165.800	165.800	165.800	60
		60111000 Grundsteuer A von Fremdschuldnern	20.187,56	19.000	17.800	18.000	18.000	18.000	
		60121000 Grundsteuer B von Fremdschuldnern	22.247,28	22.800	22.900	23.000	23.000	23.000	
		60131000 Gewerbesteuerzahlungen für das laufende Jahr	4.710,11	3.000	5.000	5.000	5.000	5.000	
		60210000 Gemeindeanteil an der Einkommensteuer	104.974,02	112.000	123.300	117.000	117.000	117.000	
		60220000 Gemeindeanteil an der Umsatzsteuer	1.288,84	1.100	1.100	1.100	1.100	1.100	
		60320000 Hundesteuer	2.047,49	1.800	1.700	1.700	1.700	1.700	
2.	+	Zuwendungen, allgemeine Umlagen und sonstige Transfereinzahlungen	219.463,87	205.100	240.500	233.000	233.000	233.000	61
		61110000 Schlüsselzuweisungen vom Land	165.742,81	157.100	192.500	185.000	185.000	185.000	
		61320000 Sonstige allgemeine Zuweisungen vom Land	5.000,00	0	0	0	0	0	
		61443000 Zuweisungen und Zuschüsse für laufende Zwecke von Gemeinden und Gemeindeverbänden	721,06	0	0	0	0	0	
		61451000 Zuweisungen und Zuschüsse für laufende Zwecke von privaten Unternehmen	48.000,00	48.000	48.000	48.000	48.000	48.000	
3.	+	Einzahlungen der sozialen Sicherung	0,00	0	0	0	0	0	62
4.	+	Öffentlich-rechtliche Leistungsentgelte	34.216,38	33.000	35.000	33.000	33.000	33.000	63
		63221000 Entgelte für die Abwasserbeseitigung und die Abwasserabgabe	35,80	0	0	0	0	0	
		63230000 Entgelte für die Unterhaltung von Straßen, Wirtschaftswegen u.a. öffentlichen Einrichtungen	335,82	0	0	0	0	0	
		63294000 Gebühr WBV	33.844,76	33.000	35.000	33.000	33.000	33.000	
5.	+	Privatrechtliche Leistungsentgelte	107.420,34	96.700	105.600	104.000	104.000	104.000	641,648
		64110000 Mieten und Pachten, Erbbauzinsen	35.509,14	31.700	35.600	34.000	34.000	34.000	
		64110001 Miete	72.368,32	65.000	70.000	70.000	70.000	70.000	
		64110002 Betriebskosten	-3.443,26	0	0	0	0	0	
		64120000 Kindertagesstättenentgelte (Privatrechtlich)	306,34	0	0	0	0	0	
		64190000 Sonstige privatrechtliche Leistungsentgelte	2.618,87	0	0	0	0	0	
		64190001 Sonstiges privatrechtliches Leistungsentgelt 1	60,93	0	0	0	0	0	
6.	+	Kostenerstattungen und Kostenumlagen	285,00	0	0	0	0	0	642,647, 648
		64243000 Kostenerstattungen und Kostenumlagen von Gemeinden und Gemeindeverbänden	285,00	0	0	0	0	0	
7.	+	Zinseinzahlungen und sonstige Finanzeinzahlungen	8.228,41	4.000	4.900	4.900	4.800	4.800	67
		67143000 Zinseinzahlungen für Kredite von Gemeinden und Gemeindeverbänden	881,67	0	900	900	800	800	
		67800000 Finanzeinzahlungen aus Wertpapieren des Anlagevermögens	7.346,74	4.000	4.000	4.000	4.000	4.000	
8.	+	Sonstige laufende Einzahlungen	8.466,25	6.000	6.500	6.500	6.500	6.500	651,66
		66225000 Verspätungszuschläge	325,00	0	0	0	0	0	
		66250000 Konzessionsabgaben	7.141,25	6.000	6.500	6.500	6.500	6.500	
		66270000 Versicherungserstattungen	1.000,00	0	0	0	0	0	
9.	=	<b>Summe der laufenden Einzahlungen (Summe der Nummern 1 bis 8)</b>	<b>533.535,55</b>	<b>504.500</b>	<b>564.300</b>	<b>547.200</b>	<b>547.100</b>	<b>547.100</b>	
10.	-	Personalauszahlungen	30.724,05	29.400	71.900	70.800	71.100	71.400	70
		70110000 Auszahlungen für Bürgermeister, Amtsvorsteher	7.200,00	7.200	7.200	7.200	7.200	7.200	
		70130000 Auszahlungen für Rats-/Vertretungs- und Ausschussmitglieder	1.880,00	1.700	3.000	1.700	1.700	1.700	
		70190000 Auszahlungen für sonstige ehrenamtlich Tätige (ehrenamtlich Tätige der Feuerwehr, berufene Bürger in Ausschüssen, u.a.)	3.474,00	3.300	3.300	3.300	3.300	3.300	



Nr.	Einzahlungs- und Auszahlungsarten (gemäß § 3 Absatz 1 Satz 1 GemHVO-Doppik)	Ergebnisse des Haushaltsvorjahres	Ansätze des Haushaltsvorjahres einschl. Nachträge	Ansatz des Haushaltsjahres	Planungsdaten des Haushaltsfolgejahres	Planungsdaten des zweiten Haushaltsfolgejahres	Planungsdaten des dritten Haushaltsfolgejahres	Erläuterung
		2021	2022	2023	2024	2025	2026	Konto- nummer
		in €	in €	in €	in €	in €	in €	
		1	2	3	4	5	6	
	70221000 Vergütungen für Arbeitnehmer	11.394,12	12.000	44.800	45.000	45.300	45.600	
	70320000 Beiträge zu Versorgungskassen für Arbeitnehmer	444,00	500	1.800	1.800	1.800	1.800	
	70420000 Beiträge zur gesetzlichen Sozialversicherung für Arbeitnehmer	5.623,03	3.900	11.400	11.400	11.400	11.400	
	70430000 Beiträge zur gesetzlichen Sozialversicherung für ehrenamtlich Tätige	708,90	800	400	400	400	400	
11.	- Versorgungsauszahlungen	0,00	0	0	0	0	0	71
12.	- Auszahlungen für Sach- und Dienstleistungen	140.638,56	207.400	286.100	152.800	152.800	152.800	72
	72240000 Auszahlungen für Gas	18.222,03	37.500	44.000	27.500	27.500	27.500	
	72260000 Auszahlungen für Strom	10.450,63	19.700	19.500	11.700	11.700	11.700	
	72270000 Auszahlungen für Wasser	11.177,03	12.900	15.800	14.300	14.300	14.300	
	72310000 Unterhaltung der Grundstücke, Außenanlagen, Gebäude und Gebäudeeinrichtungen	0,00	0	10.000	0	0	0	
	72311000 Unterhaltung und Bewirtschaftung der Grundstücke	14.087,78	30.200	75.200	12.200	12.200	12.200	
	72312000 Unterhaltung und Bewirtschaftung der Außenanlagen	2.768,91	3.100	4.100	3.100	3.100	3.100	
	72320000 Bewirtschaftung der Grundstücke, Außenanlagen, Gebäude und Gebäudeeinrichtungen	12.093,30	13.000	22.000	19.500	19.500	19.500	
	72321000 Bewirtschaftung der Grundstücke	8.469,54	10.100	10.200	9.000	9.000	9.000	
	72338000 Unterhaltung der Straßen, Wege, Plätze und Verkehrslenkungsanlagen	11.161,89	15.600	15.500	4.000	4.000	4.000	
	72339000 Unterhaltung des sonstigen Infrastrukturvermögens	0,00	1.000	500	500	500	500	
	72350000 Fahrzeugunterhaltung	7.836,54	11.000	14.500	11.500	11.500	11.500	
	72370000 Unterhaltung der Betriebs- und Geschäftsausstattung	1.962,48	2.300	2.000	900	900	900	
	72380000 Unterhaltung der geringwertigen Geräte, Ausrüstungs- und sonstige Gebrauchsgegenstände	1.805,36	7.100	6.800	1.200	1.200	1.200	
	72450000 Lehr- und Unterrichtsmittel (Landkarten, Filme, Zeichnungen, physikalische und chemische Stoffe)	248,10	0	0	0	0	0	
	72543000 Kostenerstattungen an Gemeinden	14.385,33	19.900	25.000	22.400	22.400	22.400	
	72559000 Kostenerstattungen an den sonstigen privaten Bereich	25.969,64	24.000	21.000	15.000	15.000	15.000	
13.	- Zuwendungen, Umlagen und sonstige Transferauszahlungen	254.440,69	271.400	297.000	269.900	269.900	269.900	74
	74143000 Zuweisungen und Zuschüsse für laufende Zwecke an Gemeinden und Gemeindeverbände	33.607,20	40.100	43.100	40.100	40.100	40.100	
	74149000 Zuweisungen und Zuschüsse für laufende Zwecke an sonstiger öffentlicher Bereich	0,00	800	800	800	800	800	
	74190000 Zuweisungen und Zuschüsse für laufende Zwecke an Sonstige	1.400,00	1.400	1.400	1.400	1.400	1.400	
	74310000 Gewerbesteuerumlage	924,22	100	600	600	600	600	
	74421000 Allgemeine Umlagen an Landkreise	131.177,50	142.000	153.200	130.000	130.000	130.000	
	74422000 Allgemeine Umlagen an Amt oder geschäftsführende Gemeinde	50.916,96	50.500	58.900	60.000	60.000	60.000	
	74430000 Allgemeine Umlagen an Zweckverbände	36.414,81	36.500	39.000	37.000	37.000	37.000	
14.	- Auszahlungen der sozialen Sicherung	0,00	0	0	0	0	0	75
15.	- Zinsauszahlungen und sonstige Finanzauszahlungen	1.771,99	1.700	1.500	1.400	1.200	1.000	77
	77512000 Zinsauszahlungen und sonstige Finanzauszahlungen an inländische Sparkassen (inländischer Geldmarkt)	1.771,99	1.700	1.500	1.400	1.200	1.000	
16.	- Sonstige laufende Auszahlungen	13.694,86	45.200	36.800	14.200	14.200	14.200	76
	76120000 Auszahlungen für Aus- und Fortbildung, Umschulung	444,47	300	500	300	300	300	



Nr.	Einzahlungs- und Auszahlungsarten (gemäß § 3 Absatz 1 Satz 1 GemHVO-Doppik)	Ergebnisse des Haushaltsvorvorjahres	Ansätze des Haushaltsvorjahres einschl. Nachträge	Ansatz des Haushaltsjahres	Planungsdaten des Haushaltsfolgejahres	Planungsdaten des zweiten Haushaltsfolgejahres	Planungsdaten des dritten Haushaltsfolgejahres	Erläuterung  Kontonummer	
		2021	2022	2023	2024	2025	2026		
		in €	in €	in €	in €	in €	in €		
		1	2	3	4	5	6		
	76130000 Auszahlungen für übernommene Reisekosten für Dienstreisen und Dienstgänge	0,00	800	500	500	500	500		
	76131000 Fahrtkostenerstattung	479,47	500	500	100	100	100		
	76150000 Auszahlungen für Dienst- und Schutzkleidung, persönliche Ausrüstungsgegenstände	2.846,37	9.400	14.400	600	600	600		
	76190000 Sonstige Personalnebenaufwendungen	-63,09	1.300	1.300	800	800	800		
	76210000 Mieten, Pachten und Erbbauzinsen	1.388,60	2.000	2.000	2.000	2.000	2.000		
	76250000 Sachverständigen-, Gerichts- und ähnliche Auszahlungen	2.189,77	21.200	8.500	1.200	1.200	1.200		
	76310000 Büromaterial	0,00	500	500	200	200	200		
	76320000 Fachliteratur, Zeitschriften	0,00	100	100	100	100	100		
	76340000 Telefon, Datenübertragungskosten	470,37	1.600	1.000	1.000	1.000	1.000		
	76360000 Öffentlichkeitsarbeit	229,60	300	300	300	300	300		
	76390000 Sonstige Geschäftsauszahlungen	185,07	200	200	200	200	200		
	76394000 Unterbringung von Fundtieren	348,70	700	700	700	700	700		
	76410000 Versicherungsbeiträge	492,33	700	700	700	700	700		
	76411000 Gebäudeversicherungen	3.310,30	3.800	3.900	3.800	3.800	3.800		
	76414000 Unfallversicherungen	743,77	800	800	800	800	800		
	76420000 Beiträge zu Wirtschaftsverbänden, Berufsvertretungen und Vereinen	408,98	500	500	500	500	500		
	76930000 Repräsentationen	220,15	500	400	400	400	400		
17.	=	<b>Summe der laufenden Auszahlungen (Summe der Nummern 10 bis 16)</b>	<b>441.270,15</b>	<b>555.100</b>	<b>693.300</b>	<b>509.100</b>	<b>509.200</b>	<b>509.300</b>	
18.	=	<b>Jahresbezogener Saldo der laufenden Ein- und Auszahlungen vor planmäßiger Tilgung (Saldo der Nummern 9 und 17)</b>	<b>92.265,40</b>	<b>-50.600</b>	<b>-129.000</b>	<b>38.100</b>	<b>37.900</b>	<b>37.800</b>	
19.	+	Einzahlungen aus Investitionszuwendungen	47.071,07	22.300	23.300	0	0	0	681,683
		68142000 Investitionszuwendungen vom Land	43.271,07	22.300	23.300	0	0	0	
		68176300 Anzahlungen auf Sonderposten zum Anlagevermögen von Gemeinden und Gemeindeverbänden	3.800,00	0	0	0	0	0	
20.	+	Einzahlungen aus Beiträgen und ähnlichen Entgelten	13.234,86	0	0	0	0	0	682,683
		68260000 Anzahlungen für Beiträge	13.234,86	0	0	0	0	0	
21.	+	Einzahlungen aus Anlagevermögen	5.395,00	0	0	0	0	0	684-686
		68510223 Einzahlungen für Kleingartenanlagen, Gartenland	395,00	0	0	0	0	0	
		68560714 Einzahlungen für Brand-, Rettungs- und Katastrophenschutzfahrzeuge	5.000,00	0	0	0	0	0	
22.	+	Einzahlungen aus sonstigen Ausleihungen und Kreditgewährungen	1.219,39	0	1.400	1.400	1.400	1.400	687
		68743000 Einzahlungen aus sonstigen Ausleihungen und Kreditgewährungen von Gemeinden und Gemeindeverbänden	1.219,39	0	1.400	1.400	1.400	1.400	
23.	+	Sonstige Investitionseinzahlungen	0,00	0	0	0	0	0	688,689
24.	=	<b>Summe der Einzahlungen aus Investitionstätigkeit (Summe der Nummern 19 bis 23)</b>	<b>66.920,32</b>	<b>22.300</b>	<b>24.700</b>	<b>1.400</b>	<b>1.400</b>	<b>1.400</b>	
25.	-	Auszahlungen für Anlagevermögen	204.363,53	63.300	75.500	0	0	0	781,784-786
		78142000 Investitionszuwendungen für das Land	2.011,01	0	0	0	0	0	
		78531480 Auszahlungen für Grundstücke von Straßen, Wegen, Plätzen und Verkehrslenkungsanlagen	2.304,73	0	11.500	0	0	0	
		78560714 Auszahlungen für Brand-, Rettungs- und Katastrophenschutzfahrzeuge	12.906,86	30.000	0	0	0	0	
		78570822 Auszahlungen für Geschäftsausstattung	0,00	3.300	4.000	0	0	0	



Nr.	Einzahlungs- und Auszahlungsarten (gemäß § 3 Absatz 1 Satz 1 GemHVO-Doppik)	Ergebnisse des Haushaltsvorjahres	Ansätze des Haushaltsvorjahres einschl. Nachträge	Ansatz des Haushaltsjahres	Planungsdaten des Haushaltsfolgejahres	Planungsdaten des zweiten Haushaltsfolgejahres	Planungsdaten des dritten Haushaltsfolgejahres	Erläuterung  Konto-nummer	
		2021	2022	2023	2024	2025	2026		
		in €	in €	in €	in €	in €	in €		
		1	2	3	4	5	6		
		78590960 Auszahlungen für Anlagen im Bau	187.140,93	30.000	60.000	0	0	0	
26.	-	Auszahlungen für sonstige Ausleihungen und Kreditgewährungen	0,00	0	0	0	0	0	787
27.	-	Sonstige Investitionsauszahlungen	0,00	0	0	0	0	0	788,789
28.	=	<b>Summe der Auszahlungen aus Investitionstätigkeit (Summe der Nummern 25 bis 27)</b>	<b>204.363,53</b>	<b>63.300</b>	<b>75.500</b>	<b>0</b>	<b>0</b>	<b>0</b>	
29.	=	<b>Saldo aus den Ein- und Auszahlungen aus Investitionstätigkeit (Saldo der Nummern 24 und 28)</b>	<b>-137.443,21</b>	<b>-41.000</b>	<b>-50.800</b>	<b>1.400</b>	<b>1.400</b>	<b>1.400</b>	
30.	=	<b>Finanzmittelüberschuss/Finanzmittelfehlbetrag (Summe der Nummern 18 und 29)</b>	<b>-45.177,81</b>	<b>-91.600</b>	<b>-179.800</b>	<b>39.500</b>	<b>39.300</b>	<b>39.200</b>	
31.	+	Einzahlungen aus der Aufnahme von Krediten für Investitionen und Investitionsförderungsmaßnahmen	0,00	0	0	0	0	0	691 + 692
32.	-	Auszahlungen für planmäßige Tilgung von Krediten für Investitionen und Investitionsförderungsmaßnahmen <i>79253000 Tilgung von Krediten für Investitionen vom inländischen Geldmarkt / Laufzeit mehr als 5 Jahre</i>	7.972,09 7.972,09	8.200 8.200	8.300 8.300	8.400 8.400	8.600 8.600	8.800 8.800	791 + 792
33.	-	Sonstige Auszahlungen zur Tilgung von Krediten für Investitionen und Investitionsförderungsmaßnahmen	0,00	0	0	0	0	0	791 + 792
34.	=	<b>Saldo der Ein- und Auszahlungen aus Krediten für Investitionen und Investitionsförderungsmaßnahmen (Nummer 31 abzüglich Nummern 32 und 33)</b>	<b>-7.972,09</b>	<b>-8.200</b>	<b>-8.300</b>	<b>-8.400</b>	<b>-8.600</b>	<b>-8.800</b>	
35.	=	<b>Saldo der durchlaufenden Gelder und ungeklärten Zahlungsvorgänge</b>	<b>403,00</b>	<b>0</b>	<b>0</b>	<b>0</b>	<b>0</b>	<b>0</b>	<b>699 ./. 799</b>
36.	=	<b>Veränderung der Forderungen und Verbindlichkeiten aus Krediten zur Sicherung der Zahlungsfähigkeit gegenüber dem Amt (Summe der Nummern 30, 34 und 35)</b>	<b>-52.746,90</b>	<b>-99.800</b>	<b>-188.100</b>	<b>31.100</b>	<b>30.700</b>	<b>30.400</b>	
37.		<b>Jahresbezogener Saldo der laufenden Ein- und Auszahlungen (Saldo der Nummern 22 und 42)</b>	<b>84.293,31</b>	<b>-58.800</b>	<b>-137.300</b>	<b>29.700</b>	<b>29.300</b>	<b>29.000</b>	
nachrichtlich:									
38.		Saldo der laufenden Ein- und Auszahlungen zum 31. Dezember des Vorjahres	258.588,35	342.881	284.081	146.781	176.481	205.781	
39.		Saldo der laufenden Ein- und Auszahlungen zum 31. Dezember des Haushaltsjahres (Summe der Nummern 37 und 38)	342.881,66	284.081	146.781	176.481	205.781	234.781	
darunter:									
		Zuführung zum investiven Bereich aus einem positiven Saldo der laufenden Ein- und Auszahlungen zum 31. Dezember des Haushaltsvorjahres (Einzahlung in Nummer 23 (Sonstige Investitionseinzahlungen) und Auszahlung in Nummer 16 (Sonstige laufende Auszahlungen) enthalten)	0,00	0	0	0	0	0	
		Zuführung zur Deckung eines negativen Saldos der laufenden Ein- und Auszahlungen zum 31. Dezember des Haushaltsjahres aus dem investiven Bereich (Einzahlung in Nummer 8 (Sonstige laufende Einzahlungen) und Auszahlung in Nummer 27 (Sonstige Investitionsauszahlungen) enthalten)	0,00	0	0	0	0	0	



# Übersicht über die Teilhaushalte 2023

Gemeinde: 03 Gemeinde Briggow

Seite : 1  
 Datum: 28.04.2023  
 Uhrzeit: 09:55:34

	Summe aller Teilhaushalte	Teilhaushalte	Teilhaushalte	Teilhaushalte	Teilhaushalte	Teilhaushalte
		1	2	3	4	5
		Innere Verwaltung	Schule, Jugend, Sport, Kultur und Soziales	Finanzen und Liegenschaften	Zentrale Finanzleistungen	Sicherheit und Ordnung
	in €	in €	in €	in €	in €	in €
	1	2	3	4	5	6

## Übersicht über die Teilergebnishaushalte

Nr.		Ertrags- und Aufwandsarten (gemäß § 4 Absatz 10 GemHVO-Doppik)						
1.	+	Steuern und ähnliche Abgaben	171.800	0	0	0	171.800	0
2.	+	Zuwendungen, allgemeine Umlagen und sonstige Transfererträge	265.600	0	0	700	192.500	6.300
4.	+	Öffentlich-rechtliche Leistungsentgelte	35.000	0	0	0	0	0
5.	+	Privatrechtliche Leistungsentgelte	86.000	0	0	86.000	0	0
6.	+	Kostenerstattungen und Kostenumlagen	0	0	0	0	0	0
9.	+	Zinserträge und sonstige Finanzerträge	4.900	0	0	0	4.900	0
10.	+	Sonstige laufende Erträge	6.500	0	0	6.500	0	0
11.	=	<b>Summe der ordentlichen Erträge (Summe der Nummern 1 bis 10)</b>	<b>569.800</b>	<b>0</b>	<b>0</b>	<b>93.200</b>	<b>369.200</b>	<b>6.300</b>
12.	-	Personalaufwendungen	71.900	10.600	0	0	0	3.300
14.	-	Aufwendungen für Sach- und Dienstleistungen	262.300	2.700	39.300	149.000	0	19.000
15.	-	Abschreibungen auf immaterielle Vermögensgegenstände des Anlagevermögens und auf Sachanlagen sowie auf aktivierte Aufwendungen für die Ingangsetzung und Erweiterung der Verwaltung	74.000	0	300	7.600	0	13.600
17.	-	Zuwendungen, Umlagen und sonstige Transferaufwendungen	297.000	0	44.500	0	212.700	800
19.	-	Zinsaufwendungen und sonstige Finanzaufwendungen	1.500	0	0	0	1.500	0
20.	-	Sonstige laufenden Aufwendungen	36.500	2.100	500	4.200	0	20.200
21.	=	<b>Summe der ordentlichen Aufwendungen (Summe der Nummern 12 bis 20)</b>	<b>743.200</b>	<b>15.400</b>	<b>84.600</b>	<b>160.800</b>	<b>214.200</b>	<b>56.900</b>
22.	=	<b>Ordentliches Ergebnis (Saldo der Nummern 11 und 21)</b>	<b>-173.400</b>	<b>-15.400</b>	<b>-84.600</b>	<b>-67.600</b>	<b>155.000</b>	<b>-50.600</b>
25.	=	<b>Jahresergebnis des Teilhaushaltes vor Verrechnung der internen Leistungsbeziehungen und vor Veränderung der Rücklagen (Nummer 22 zuzüglich Nummer 23 abzüglich Nummer 24)</b>	<b>-173.400</b>	<b>-15.400</b>	<b>-84.600</b>	<b>-67.600</b>	<b>155.000</b>	<b>-50.600</b>
28.	=	<b>Jahresergebnis des Teilhaushaltes nach Verrechnung der internen Leistungsbeziehungen und vor Veränderung der Rücklagen (Nummer 25 zuzüglich Nummer 26 abzüglich Nummer 27)</b>	<b>-173.400</b>	<b>-15.400</b>	<b>-84.600</b>	<b>-67.600</b>	<b>155.000</b>	<b>-50.600</b>

## Übersicht über die Teilfinanzhaushalte

Nr.		Ein- und Auszahlungsarten (gemäß § 4 Absatz 12 GemHVO-Doppik)						
1.	+	Einzahlungen	544.700	0	0	92.500	369.200	0
2.	-	Auszahlungen	669.200	15.400	84.300	153.200	214.200	43.300
3.	=	<b>Liquiditätssaldo</b>	<b>-124.500</b>	<b>-15.400</b>	<b>-84.300</b>	<b>-60.700</b>	<b>155.000</b>	<b>-43.300</b>



# Übersicht über die Teilhaushalte 2023

Gemeinde: 03 Gemeinde Briggow

Seite : 2  
 Datum: 28.04.2023  
 Uhrzeit: 09:55:34

	Teilhaushalte					
	6					
	Bauen					
	in €					
	1					

## Übersicht über die Teilergebnishaushalte

Nr.		Ertrags- und Aufwandsarten (gemäß § 4 Absatz 10 GemHVO-Doppik)				
2.	+	Zuwendungen, allgemeine Umlagen und sonstige Transfererträge	66.100			
4.	+	Öffentlich-rechtliche Leistungsentgelte	35.000			
11.	=	<b>Summe der ordentlichen Erträge (Summe der Nummern 1 bis 10)</b>	<b>101.100</b>			
12.	-	Personalaufwendungen	58.000			
14.	-	Aufwendungen für Sach- und Dienstleistungen	52.300			
15.	-	Abschreibungen auf immaterielle Vermögensgegenstände des Anlagevermögens und auf Sachanlagen sowie auf aktivierte Aufwendungen für die Inangangsetzung und Erweiterung der Verwaltung	52.500			
17.	-	Zuwendungen, Umlagen und sonstige Transferaufwendungen	39.000			
20.	-	Sonstige laufende Aufwendungen	9.500			
21.	=	<b>Summe der ordentlichen Aufwendungen (Summe der Nummern 12 bis 20)</b>	<b>211.300</b>			
22.	=	<b>Ordentliches Ergebnis (Saldo der Nummern 11 und 21)</b>	<b>-110.200</b>			
25.	=	<b>Jahresergebnis des Teilhaushaltes vor Verrechnung der internen Leistungsbeziehungen und vor Veränderung der Rücklagen (Nummer 22 zuzüglich Nummer 23 abzüglich Nummer 24)</b>	<b>-110.200</b>			
28.	=	<b>Jahresergebnis des Teilhaushaltes nach Verrechnung der internen Leistungsbeziehungen und vor Veränderung der Rücklagen (Nummer 25 zuzüglich Nummer 26 abzüglich Nummer 27)</b>	<b>-110.200</b>			

## Übersicht über die Teilfinanzhaushalte

Nr.		Ein- und Auszahlungsarten (gemäß § 4 Absatz 12 GemHVO-Doppik)				
1.	+	Einzahlungen	83.000			
2.	-	Auszahlungen	158.800			
3.	=	<b>Liquiditätssaldo</b>	<b>-75.800</b>			



# Übersicht über die Teilergebnishaushalte 2023

Seite : 1  
 Datum: 28.04.2023  
 Uhrzeit: 10:03:24

Gemeinde: 03 Gemeinde Briggow

Nr.	Ertrags- und Aufwandsarten (gemäß § 4 Absatz 10 GemHVO-Doppik)	Summe aller Teilhaushalte	Teilhaushalte	Teilhaushalte	Teilhaushalte	Teilhaushalte	Teilhaushalte
			1	2	3	4	5
			Innere Verwaltung	Schule, Jugend, Sport, Kultur und Soziales	Finanzen und Liegenschaften	Zentrale Finanzleistungen	Sicherheit und Ordnung
		in €	in €	in €	in €	in €	in €
		1	2	3	4	5	6
1.	+ Steuern und ähnliche Abgaben	171.800	0	0	0	171.800	0
2.	+ Zuwendungen, allgemeine Umlagen und sonstige Transfererträge	265.600	0	0	700	192.500	6.300
4.	+ Öffentlich-rechtliche Leistungsentgelte	35.000	0	0	0	0	0
5.	+ Privatrechtliche Leistungsentgelte	86.000	0	0	86.000	0	0
6.	+ Kostenerstattungen und Kostenumlagen	0	0	0	0	0	0
9.	+ Zinserträge und sonstige Finanzerträge	4.900	0	0	0	4.900	0
10.	+ Sonstige laufende Erträge	6.500	0	0	6.500	0	0
11.	= <b>Summe der ordentlichen Erträge (Summe der Nummern 1 bis 10)</b>	<b>569.800</b>	<b>0</b>	<b>0</b>	<b>93.200</b>	<b>369.200</b>	<b>6.300</b>
12.	- Personalaufwendungen	71.900	10.600	0	0	0	3.300
14.	- Aufwendungen für Sach- und Dienstleistungen	262.300	2.700	39.300	149.000	0	19.000
15.	- Abschreibungen auf immaterielle Vermögensgegenstände des Anlagevermögens und auf Sachanlagen sowie auf aktivierte Aufwendungen für die Ingangsetzung und Erweiterung der Verwaltung	74.000	0	300	7.600	0	13.600
17.	- Zuwendungen, Umlagen und sonstige Transferaufwendungen	297.000	0	44.500	0	212.700	800
19.	- Zinsaufwendungen und sonstige Finanzaufwendungen	1.500	0	0	0	1.500	0
20.	- Sonstige laufenden Aufwendungen	36.500	2.100	500	4.200	0	20.200
21.	= <b>Summe der ordentlichen Aufwendungen (Summe der Nummern 12 bis 20)</b>	<b>743.200</b>	<b>15.400</b>	<b>84.600</b>	<b>160.800</b>	<b>214.200</b>	<b>56.900</b>
22.	= <b>Ordentliches Ergebnis (Saldo der Nummern 11 und 21)</b>	<b>-173.400</b>	<b>-15.400</b>	<b>-84.600</b>	<b>-67.600</b>	<b>155.000</b>	<b>-50.600</b>
25.	= <b>Jahresergebnis des Teilhaushaltes vor Verrechnung der internen Leistungsbeziehungen und vor Veränderung der Rücklagen (Nummer 22 zuzüglich Nummer 23 abzüglich Nummer 24)</b>	<b>-173.400</b>	<b>-15.400</b>	<b>-84.600</b>	<b>-67.600</b>	<b>155.000</b>	<b>-50.600</b>
28.	= <b>Jahresergebnis des Teilhaushaltes nach Verrechnung der internen Leistungsbeziehungen und vor Veränderung der Rücklagen (Nummer 25 zuzüglich Nummer 26 abzüglich Nummer 27)</b>	<b>-173.400</b>	<b>-15.400</b>	<b>-84.600</b>	<b>-67.600</b>	<b>155.000</b>	<b>-50.600</b>



# Übersicht über die Teilergebnishaushalte 2023

Gemeinde: 03 Gemeinde Briggow

Seite : 2  
 Datum: 28.04.2023  
 Uhrzeit: 10:03:24

Nr.		Ertrags- und Aufwandsarten (gemäß § 4 Absatz 10 GemHVO-Doppik)	Teilhaushalte					
			6					
			Bauen					
			in €					
			1					
2.	+	Zuwendungen, allgemeine Umlagen und sonstige Transfererträge	66.100					
4.	+	Öffentlich-rechtliche Leistungsentgelte	35.000					
11.	=	<b>Summe der ordentlichen Erträge (Summe der Nummern 1 bis 10)</b>	<b>101.100</b>					
12.	-	Personalaufwendungen	58.000					
14.	-	Aufwendungen für Sach- und Dienstleistungen	52.300					
15.	-	Abschreibungen auf immaterielle Vermögensgegenstände des Anlagevermögens und auf Sachanlagen sowie auf aktivierte Aufwendungen für die Ingangsetzung und Erweiterung der Verwaltung	52.500					
17.	-	Zuwendungen, Umlagen und sonstige Transferaufwendungen	39.000					
20.	-	Sonstige laufende Aufwendungen	9.500					
21.	=	<b>Summe der ordentlichen Aufwendungen (Summe der Nummern 12 bis 20)</b>	<b>211.300</b>					
22.	=	<b>Ordentliches Ergebnis (Saldo der Nummern 11 und 21)</b>	<b>-110.200</b>					
25.	=	<b>Jahresergebnis des Teilhaushaltes vor Verrechnung der internen Leistungsbeziehungen und vor Veränderung der Rücklagen (Nummer 22 zuzüglich Nummer 23 abzüglich Nummer 24)</b>	<b>-110.200</b>					
28.	=	<b>Jahresergebnis des Teilhaushaltes nach Verrechnung der internen Leistungsbeziehungen und vor Veränderung der Rücklagen (Nummer 25 zuzüglich Nummer 26 abzüglich Nummer 27)</b>	<b>-110.200</b>					



# Übersicht über die Teilfinanzhaushalte 2023

Seite : 1  
 Datum: 28.04.2023  
 Uhrzeit: 10:12:19

Gemeinde: 03 Gemeinde Briggow

Nr.		Ein- und Auszahlungsarten (gemäß § 4 Absatz 12 GemHVO-Doppik)	Summe aller Teilhaushalte	Teilhaushalte	Teilhaushalte	Teilhaushalte	Teilhaushalte	Teilhaushalte
				1	2	3	4	5
				Innere Verwaltung	Schule, Jugend, Sport, Kultur und Soziales	Finanzen und Liegenschaften	Zentrale Finanzleistungen	Sicherheit und Ordnung
			in €	in €	in €	in €	in €	in €
		1	2	3	4	5	6	
1.	+	Steuern und ähnliche Abgaben	171.800	0	0	0	171.800	0
2.	+	Zuwendungen, allgemeine Umlagen und sonstige Transfereinzahlungen	240.500	0	0	0	192.500	0
4.	+	Öffentlich-rechtliche Leistungsentgelte	35.000	0	0	0	0	0
5.	+	Privatrechtliche Leistungsentgelte	86.000	0	0	86.000	0	0
6.	+	Kostenerstattungen und Kostenumlagen	0	0	0	0	0	0
8.	+	Zinseinzahlungen und sonstige Finanzeinzahlungen	4.900	0	0	0	4.900	0
9.	+	Sonstige laufende Einzahlungen	6.500	0	0	6.500	0	0
10.	=	<b>Summe der ordentlichen Einzahlungen (Summe der Nummern 1 bis 9)</b>	<b>544.700</b>	<b>0</b>	<b>0</b>	<b>92.500</b>	<b>369.200</b>	<b>0</b>
11.	-	Personalauszahlungen	71.900	10.600	0	0	0	3.300
13.	-	Auszahlungen für Sach- und Dienstleistungen	262.300	2.700	39.300	149.000	0	19.000
14.	-	Zuwendungen, Umlagen und sonstige Transferauszahlungen	297.000	0	44.500	0	212.700	800
16.	-	Zinsauszahlungen und sonstige Finanzauszahlungen	1.500	0	0	0	1.500	0
17.	-	Sonstige laufende Auszahlungen	36.500	2.100	500	4.200	0	20.200
18.	=	<b>Summe der ordentlichen Auszahlungen (Summe der Nummern 11 bis 17)</b>	<b>669.200</b>	<b>15.400</b>	<b>84.300</b>	<b>153.200</b>	<b>214.200</b>	<b>43.300</b>
19.	=	<b>Saldo der ordentlichen Ein- und Auszahlungen (Saldo der Nummern 10 und 18)</b>	<b>-124.500</b>	<b>-15.400</b>	<b>-84.300</b>	<b>-60.700</b>	<b>155.000</b>	<b>-43.300</b>
22.	=	<b>Saldo der ordentlichen und außerordentlichen Ein- und Auszahlungen (Nummer 19 zuzüglich Nummer 20 abzüglich Nummer 21)</b>	<b>-124.500</b>	<b>-15.400</b>	<b>-84.300</b>	<b>-60.700</b>	<b>155.000</b>	<b>-43.300</b>
22.1	=	Saldo der Ein- und Auszahlungen aus internen Leistungsbeziehungen	0	0	0	0	0	0
22.2	=	Saldo der ordentlichen und außerordentlichen Ein- und Auszahlungen nach Verrechnung der internen Leistungsbeziehungen (Summe der Nummern 22 und 22.1)	-124.500	-15.400	-84.300	-60.700	155.000	-43.300
23.	+	Einzahlungen aus Investitionszuwendungen	23.300	0	0	0	23.300	0
24.	+	Einzahlungen aus Beiträgen und ähnlichen Entgelten	0	0	0	0	0	0
26.	+	Einzahlungen aus Sachanlagen	0	0	0	0	0	0
28.	+	Einzahlungen aus sonstigen Ausleihungen und Kreditgewährungen	1.400	0	0	0	1.400	0
31.	=	<b>Summe der Einzahlungen aus Investitionstätigkeit (Summe der Nummern 23 bis 30)</b>	<b>24.700</b>	<b>0</b>	<b>0</b>	<b>0</b>	<b>24.700</b>	<b>0</b>
32.	-	Auszahlungen für immaterielle Vermögensgegenstände	0	0	0	0	0	0
33.	-	Auszahlungen für Sachanlagen	75.500	4.000	0	0	0	0
38.	=	<b>Summe der Auszahlungen aus Investitionstätigkeit (Summe der Nummern 32 bis 37)</b>	<b>75.500</b>	<b>4.000</b>	<b>0</b>	<b>0</b>	<b>0</b>	<b>0</b>
39.	=	<b>Saldo der Ein- und Auszahlungen aus Investitionstätigkeit (Saldo der Nummern 31 und 38)</b>	<b>-50.800</b>	<b>-4.000</b>	<b>0</b>	<b>0</b>	<b>24.700</b>	<b>0</b>
40.	=	<b>Finanzmittelüberschuss/Finanzmittelfehlbetrag des Teilhaushaltes (Summe der Nummern 22.2 und 39)</b>	<b>-175.300</b>	<b>-19.400</b>	<b>-84.300</b>	<b>-60.700</b>	<b>179.700</b>	<b>-43.300</b>
42.	-	Auszahlungen für planmäßige Tilgung von Krediten für Investitionen und Investitionsförderungsmaßnahmen	8.300	0	0	0	8.300	0
44.	=	<b>Saldo der Ein- und Auszahlungen aus Krediten für Investitionen und Investitionsförderungsmaßnahmen (Nummer 41 abzüglich Nummern 42 und 43)</b>	<b>-8.300</b>	<b>0</b>	<b>0</b>	<b>0</b>	<b>-8.300</b>	<b>0</b>
46.	=	<b>Veränderung der Forderungen und Verbindlichkeiten aus Krediten zur Sicherung der Zahlungsfähigkeit gegenüber dem Amt (Summe der Nummern 40, 44 und 45)</b>	<b>-183.600</b>	<b>-19.400</b>	<b>-84.300</b>	<b>-60.700</b>	<b>171.400</b>	<b>-43.300</b>



# Übersicht über die Teilfinanzhaushalte 2023

Seite : 2

Datum: 28.04.2023

Uhrzeit: 10:12:19

Gemeinde: 03 Gemeinde Briggow

Nr.	Ein- und Auszahlungsarten (gemäß § 4 Absatz 12 GemHVO-Doppik)	Summe aller Teilhaushalte	Teilhaushalte	Teilhaushalte	Teilhaushalte	Teilhaushalte	Teilhaushalte
			1	2	3	4	5
			Innere Verwaltung	Schule, Jugend, Sport, Kultur und Soziales	Finanzen und Liegenschaften	Zentrale Finanzleistungen	Sicherheit und Ordnung
		in €	in €	in €	in €	in €	in €
		1	2	3	4	5	6



# Übersicht über die Teilfinanzhaushalte 2023

Gemeinde: 03 Gemeinde Briggow

Seite : 3  
 Datum: 28.04.2023  
 Uhrzeit: 10:12:19

Nr.		Ein- und Auszahlungsarten (gemäß § 4 Absatz 12 GemHVO-Doppik)	Teilhaushalte				
			6				
			Bauen				
			in €				
			1				
2.	+	Zuwendungen, allgemeine Umlagen und sonstige Transfereinzahlungen	48.000				
4.	+	Öffentlich-rechtliche Leistungsentgelte	35.000				
10.	=	<b>Summe der ordentlichen Einzahlungen (Summe der Nummern 1 bis 9)</b>	<b>83.000</b>				
11.	-	Personalauszahlungen	58.000				
13.	-	Auszahlungen für Sach- und Dienstleistungen	52.300				
14.	-	Zuwendungen, Umlagen und sonstige Transferauszahlungen	39.000				
17.	-	Sonstige laufende Auszahlungen	9.500				
18.	=	<b>Summe der ordentlichen Auszahlungen (Summe der Nummern 11 bis 17)</b>	<b>158.800</b>				
19.	=	<b>Saldo der ordentlichen Ein- und Auszahlungen (Saldo der Nummern 10 und 18)</b>	<b>-75.800</b>				
22.	=	<b>Saldo der ordentlichen und außerordentlichen Ein- und Auszahlungen (Nummer 19 zuzüglich Nummer 20 abzüglich Nummer 21)</b>	<b>-75.800</b>				
22.1	=	<b>Saldo der Ein- und Auszahlungen aus internen Leistungsbeziehungen</b>	<b>0</b>				
22.2	=	<b>Saldo der ordentlichen und außerordentlichen Ein- und Auszahlungen nach Verrechnung der internen Leistungsbeziehungen (Summe der Nummern 22 und 22.1)</b>	<b>-75.800</b>				
31.	=	<b>Summe der Einzahlungen aus Investitionstätigkeit (Summe der Nummern 23 bis 30)</b>	<b>0</b>				
33.	-	Auszahlungen für Sachanlagen	71.500				
38.	=	<b>Summe der Auszahlungen aus Investitionstätigkeit (Summe der Nummern 32 bis 37)</b>	<b>71.500</b>				
39.	=	<b>Saldo der Ein- und Auszahlungen aus Investitionstätigkeit (Saldo der Nummern 31 und 38)</b>	<b>-71.500</b>				
40.	=	<b>Finanzmittelüberschuss/Finanzmittelfehlbetrag des Teilhaushaltes (Summe der Nummern 22.2 und 39)</b>	<b>-147.300</b>				
46.	=	<b>Veränderung der Forderungen und Verbindlichkeiten aus Krediten zur Sicherung der Zahlungsfähigkeit gegenüber dem Amt (Summe der Nummern 40, 44 und 45)</b>	<b>-147.300</b>				



# Produkthaushalt 2023

Gemeinde: 03 Gemeinde Briggow

Seite : 1  
 Datum: 28.04.2023  
 Uhrzeit: 10:16:14

Hauptproduktbereich 1 Zentrale Verwaltung  
 Produktbereich 11 Innere Verwaltung  
 Produktgruppe 111 Verwaltungssteuerung  
 Produkt 11104 Gemeindevertretung

<b>Produktverantwortlicher / Dienststelle</b>			Herr Demske Hauptamt Frau Wunder Hauptamt  Frau Autrum Kämmerer						
<b>Produktbeschreibung</b>			Geschäftsführung für die Gemeindevertretung, den Hauptausschuss, sowie andere diverse Gremien Weiterhin Zuarbeit für den Vorsitzenden der Gemeindevertretung						
<b>Art der Aufgabe</b>			pflichtig intern						
<b>Ziele</b>			Organisatorische Betreuung der Gremien der ehrenamtlichen Selbstverwaltung Dokumentation der Beschlüsse						
Nr.			Ergebnisse des Haushaltsvorjahres	Ansätze des Haushaltsvorjahres einschl. Nachträge	Ansatz des Haushaltsjahres	Planungsdaten des Haushaltsfolgejahres	Planungsdaten des zweiten Haushaltsfolgejahres	Planungsdaten des dritten Haushaltsfolgejahres	Erläuterung  Kontonummer
			2021	2022	2023	2024	2025	2026	
			in €	in €	in €	in €	in €	in €	
			1	2	3	4	5	6	
<b>Erträge und Aufwendungen des Projektes</b>									
11.	-	Personalaufwendungen	9.428,90	9.700	10.600	9.300	9.300	9.300	50
18.	-	Sonstige laufende Aufwendungen	751,30	2.600	2.000	2.200	2.200	2.200	56
19.	=	Summe der laufenden Aufwendungen aus Verwaltungstätigkeit (Summe der Nummern 11 bis 18)	10.180,20	12.300	12.600	11.500	11.500	11.500	
20.	=	Laufendes Ergebnis aus Verwaltungstätigkeit (Saldo der Nummern 10 und 19)	-10.180,20	-12.300	-12.600	-11.500	-11.500	-11.500	
24.	=	Ordentliches Ergebnis (Summe der Nummern 20 und 23)	-10.180,20	-12.300	-12.600	-11.500	-11.500	-11.500	
28.	=	Jahresergebnis (Jahresüberschuss/Jahresfehlbetrag) vor Veränderung der Rücklagen (Summe der Nummern 24 und 27)	-10.180,20	-12.300	-12.600	-11.500	-11.500	-11.500	
31.	=	Jahresergebnis (Jahresüberschuss/Jahresfehlbetrag) des Projektes	-10.180,20	-12.300	-12.600	-11.500	-11.500	-11.500	
<b>Ein- und Auszahlungen des Projektes</b>									
11.	-	Personalauszahlungen	9.788,90	9.700	10.600	9.300	9.300	9.300	70
16.	-	Sonstige laufende Auszahlungen	751,22	2.600	2.000	2.200	2.200	2.200	76 J.7695
17.	=	Summe der laufenden Auszahlungen aus Verwaltungstätigkeit (Summe der Nummern 11 bis 16)	10.540,12	12.300	12.600	11.500	11.500	11.500	
18.	=	Saldo der laufenden Ein- und Auszahlungen aus Verwaltungstätigkeit (Saldo der Nummern 10 und 17)	-10.540,12	-12.300	-12.600	-11.500	-11.500	-11.500	
22.	=	Saldo der ordentlichen Ein- und Auszahlungen (Summe der Nummern 18 und 21)	-10.540,12	-12.300	-12.600	-11.500	-11.500	-11.500	
26.	=	Saldo der ordentlichen und außerordentlichen Ein- und Auszahlungen (Summe der Nummern 22 und 25)	-10.540,12	-12.300	-12.600	-11.500	-11.500	-11.500	
36.	-	Auszahlungen für Sachanlagen	0,00	3.300	4.000	0	0	0	785
40.	=	Summe der Auszahlungen aus Investitionstätigkeit (Summe der Nummern 35 bis 39)	0,00	3.300	4.000	0	0	0	
41.	=	Saldo aus den Ein- und Auszahlungen aus Investitionstätigkeit (Saldo der Nummern 34 und 40)	0,00	-3.300	-4.000	0	0	0	



# Produkthaushalt 2023

Gemeinde: 03 Gemeinde Briggow

Seite : 2  
Datum: 28.04.2023  
Uhrzeit: 10:16:14

Hauptproduktbereich 1 Zentrale Verwaltung  
Produktbereich 11 Innere Verwaltung  
Produktgruppe 111 Verwaltungssteuerung  
Produkt 11104 Gemeindevertretung

Nr.			Ergebnisse	Ansätze des	Ansatz des	Planungs-	Planungs-	Planungs-	Erläuterung	
			des	Haushalts-	Haushalts-	daten des	daten des	daten des		
			Haushalts-	vorjahres	ein- schr. Nachträge	Haushalts-	Haushalts-	Haushalts-		Haushalts-
			vorjahres	2021	2022	jahres	Haushalts-	zweiten		Haushalts-
			2023	2024	2025	2026	Konto-			
			in €	in €	in €	in €	in €	nummer		
			1	2	3	4	5	6		
42.	=	Finanzmittelüberschuss / Finanzmittelfehlbetrag (Summe der Nummern 26 und 41)	-10.540,12	-15.600	-16.600	-11.500	-11.500	-11.500		
49	-	Saldo der Ein- und Auszahlungen des Projektes	-10.540,12	-15.600	-16.600	-11.500	-11.500	-11.500		



# Produkthaushalt 2023

Gemeinde: 03 Gemeinde Briggow

Seite : 3  
 Datum: 28.04.2023  
 Uhrzeit: 10:16:14

Hauptproduktbereich 1 Zentrale Verwaltung  
 Produktbereich 11 Innere Verwaltung  
 Produktgruppe 114 Zentrale Dienste  
 Produkt 11401 Gemeindebüro

Produktverantwortlicher / Dienststelle		Frau Wunder Hauptamt Frau Autrum Kämmerei						Erläuterung	
Produktbeschreibung		Unterhaltung und Bewirtschaftung des Gemeindebüros							
Art der Aufgabe		pflichtig intern extern							
Ziele		sparsamer Umgang mit Energie, Wasser							
Nr.		Ergebnisse des Haushaltsvorjahres	Ansätze des Haushaltsvorjahres einschl. Nachträge	Ansatz des Haushaltsjahres	Planungsdaten des Haushaltsfolgejahres	Planungsdaten des zweiten Haushaltsfolgejahres	Planungsdaten des dritten Haushaltsfolgejahres	Kontonummer	
		2021	2022	2023	2024	2025	2026		
		in €	in €	in €	in €	in €	in €		
		1	2	3	4	5	6		
<b>Erträge und Aufwendungen des Projektes</b>									
10.	=	Summe der laufenden Erträge aus Verwaltungstätigkeit (Summe der Nummern 1 bis 9)	0,00	0	0	0	0	0	
18.	-	Sonstige laufende Aufwendungen	0,00	100	100	100	100	100	56
19.	=	Summe der laufenden Aufwendungen aus Verwaltungstätigkeit (Summe der Nummern 11 bis 18)	0,00	100	100	100	100	100	
20.	=	Laufendes Ergebnis aus Verwaltungstätigkeit (Saldo der Nummern 10 und 19)	0,00	-100	-100	-100	-100	-100	
24.	=	Ordentliches Ergebnis (Summe der Nummern 20 und 23)	0,00	-100	-100	-100	-100	-100	
28.	=	Jahresergebnis (Jahresüberschuss/Jahresfehlbetrag) vor Veränderung der Rücklagen (Summe der Nummern 24 und 27)	0,00	-100	-100	-100	-100	-100	
31.	=	Jahresergebnis (Jahresüberschuss/Jahresfehlbetrag) des Projektes	0,00	-100	-100	-100	-100	-100	
<b>Ein- und Auszahlungen des Projektes</b>									
10.	=	Summe der laufenden Einzahlungen aus Verwaltungstätigkeit (Summe der Nummern 1 bis 9)	0,00	0	0	0	0	0	
16.	-	Sonstige laufende Auszahlungen	0,00	100	100	100	100	100	76 1.7695
17.	=	Summe der laufenden Auszahlungen aus Verwaltungstätigkeit (Summe der Nummern 11 bis 16)	0,00	100	100	100	100	100	
18.	=	Saldo der laufenden Ein- und Auszahlungen aus Verwaltungstätigkeit (Saldo der Nummern 10 und 17)	0,00	-100	-100	-100	-100	-100	
22.	=	Saldo der ordentlichen Ein- und Auszahlungen (Summe der Nummern 18 und 21)	0,00	-100	-100	-100	-100	-100	
26.	=	Saldo der ordentlichen und außerordentlichen Ein- und Auszahlungen (Summe der Nummern 22 und 25)	0,00	-100	-100	-100	-100	-100	
42.	=	Finanzmittelüberschuss / Finanzmittelfehlbetrag (Summe der Nummern 26 und 41)	0,00	-100	-100	-100	-100	-100	
49.	=	Saldo der Ein- und Auszahlungen des Projektes	0,00	-100	-100	-100	-100	-100	



# Produkthaushalt 2023

Gemeinde: 03 Gemeinde Briggow

Seite : 4  
 Datum: 28.04.2023  
 Uhrzeit: 10:16:14

Hauptproduktbereich 1 Zentrale Verwaltung  
 Produktbereich 11 Innere Verwaltung  
 Produktgruppe 114 Zentrale Dienste  
 Produkt 11402 Liegenschaften

Produktverantwortlicher / Dienststelle		Frau Schmidt Liegenschaften Frau Bünger Steueramt Frau Autrum Kämmerei						Erläuterung	
Produktbeschreibung		Flurstücksverwaltung Negativateste, Grundbuchverwaltung Erwerb und Veräußerung von kommunalen Liegenschaften Abschluss von Pachtverträgen							
Art der Aufgabe		pflichtig freiwillig extern							
Ziele		Effektive Verwaltung kommunaler Liegenschaften Einnahmeerzielung, Verkauf und Kauf von Grundstücken							
Nr.			Ergebnisse des Haushaltsvorjahres	Ansätze des Haushaltsvorjahres einschl. Nachträge	Ansatz des Haushaltsjahres	Planungsdaten des Haushaltsfolgejahres	Planungsdaten des zweiten Haushaltsfolgejahres	Planungsdaten des dritten Haushaltsfolgejahres	Kontonummer
			2021 in €	2022 in €	2023 in €	2024 in €	2025 in €	2026 in €	
			1	2	3	4	5	6	
<b>Erträge und Aufwendungen des Projektes</b>									
5.	+	Privatrechtliche Leistungsentgelte	10.033,38	7.000	7.000	7.000	7.000	7.000	441,443,44 4,445,448
10.	=	Summe der laufenden Erträge aus Verwaltungstätigkeit (Summe der Nummern 1 bis 9)	10.033,38	7.000	7.000	7.000	7.000	7.000	
13.	-	Aufwendungen für Sach- und Dienstleistungen	1.400,00	1.700	12.000	1.700	1.700	1.700	52
18.	-	Sonstige laufende Aufwendungen	174,35	200	200	200	200	200	56
19.	=	Summe der laufenden Aufwendungen aus Verwaltungstätigkeit (Summe der Nummern 11 bis 18)	1.574,35	1.900	12.200	1.900	1.900	1.900	
20.	=	Laufendes Ergebnis aus Verwaltungstätigkeit (Saldo der Nummern 10 und 19)	8.459,03	5.100	-5.200	5.100	5.100	5.100	
24.	=	Ordentliches Ergebnis (Summe der Nummern 20 und 23)	8.459,03	5.100	-5.200	5.100	5.100	5.100	
28.	=	Jahresergebnis (Jahresüberschuss/Jahresfehlbetrag) vor Veränderung der Rücklagen (Summe der Nummern 24 und 27)	8.459,03	5.100	-5.200	5.100	5.100	5.100	
31.	=	Jahresergebnis (Jahresüberschuss/Jahresfehlbetrag) des Projektes	8.459,03	5.100	-5.200	5.100	5.100	5.100	
<b>Ein- und Auszahlungen des Projektes</b>									
5.	+	Privatrechtliche Leistungsentgelte	9.987,86	7.000	7.000	7.000	7.000	7.000	641,648
10.	=	Summe der laufenden Einzahlungen aus Verwaltungstätigkeit (Summe der Nummern 1 bis 9)	9.987,86	7.000	7.000	7.000	7.000	7.000	
13.	-	Auszahlungen für Sach- und Dienstleistungen	1.400,00	1.700	12.000	1.700	1.700	1.700	72
16.	-	Sonstige laufende Auszahlungen	174,35	200	200	200	200	200	76 J.7695
17.	=	Summe der laufenden Auszahlungen aus Verwaltungstätigkeit (Summe der Nummern 11 bis 16)	1.574,35	1.900	12.200	1.900	1.900	1.900	
18.	=	Saldo der laufenden Ein- und Auszahlungen aus Verwaltungstätigkeit (Saldo der Nummern 10 und 17)	8.413,51	5.100	-5.200	5.100	5.100	5.100	
22.	=	Saldo der ordentlichen Ein- und Auszahlungen (Summe der Nummern 18 und 21)	8.413,51	5.100	-5.200	5.100	5.100	5.100	
26.	=	Saldo der ordentlichen und außerordentlichen Ein- und Auszahlungen (Summe der Nummern 22 und 25)	8.413,51	5.100	-5.200	5.100	5.100	5.100	



# Produkthaushalt 2023

Gemeinde: 03 Gemeinde Briggow

Seite : 5  
Datum: 28.04.2023  
Uhrzeit: 10:16:14

Hauptproduktbereich 1 Zentrale Verwaltung  
Produktbereich 11 Innere Verwaltung  
Produktgruppe 114 Zentrale Dienste  
Produkt 11402 Liegenschaften

Nr.			Ergebnisse	Ansätze des	Ansatz des	Planungs-	Planungs-	Planungs-	Erläuterung
			des	Haushalts-	Haushalts-	daten des	daten des	daten des	
			Haushalts-	vorjahres	vorjahres	Haushalts-	zweiten	dritten	
			vorvorjahres	einschl.	einschl.	folgejahres	Haushalts-	Haushalts-	
		Nachträge							
			2021	2022	2023	2024	2025	2026	Konto-
			in €	in €	in €	in €	in €	in €	nummer
			1	2	3	4	5	6	
30.	+	Einzahlungen aus Sachanlagen	395,00	0	0	0	0	0	685
34.	=	Summe der Einzahlungen aus Investitionstätigkeit (Summe der Nummern 27 bis 33)	395,00	0	0	0	0	0	
40.	=	Summe der Auszahlungen aus Investitionstätigkeit (Summe der Nummern 35 bis 39)	0,00	0	0	0	0	0	
41.	=	Saldo aus den Ein- und Auszahlungen aus Investitionstätigkeit (Saldo der Nummern 34 und 40)	395,00	0	0	0	0	0	
42.	=	Finanzmittelüberschuss / Finanzmittelfehlbetrag (Summe der Nummern 26 und 41)	8.808,51	5.100	-5.200	5.100	5.100	5.100	
43	-	Saldo der Ein- und Auszahlungen des Projektes	8.808,51	5.100	-5.200	5.100	5.100	5.100	



# Produkthaushalt 2023

Gemeinde: 03 Gemeinde Briggow

Seite : 6  
 Datum: 28.04.2023  
 Uhrzeit: 10:16:14

Hauptproduktbereich 1 Zentrale Verwaltung  
 Produktbereich 11 Innere Verwaltung  
 Produktgruppe 114 Zentrale Dienste  
 Produkt 11403 Gemeindearbeiter

Produktverantwortlicher / Dienststelle		Frau Wunder Hauptamt Frau Autrum Kämmerei							
Produktbeschreibung		kommunaler Bauhof Unterhaltung und Bewirtschaftung kommunaler Flächen							
Art der Aufgabe		freiwillig extern intern							
Ziele		Termingerechte ,wirtschaftliche , felexible Ausführung der Dienstleistung							
Nr.		Ergebnisse des Haushaltsvorjahres	Ansätze des Haushaltsvorjahres einschl. Nachträge	Ansatz des Haushaltsjahres	Planungsdaten des Haushaltsfolgejahres	Planungsdaten des zweiten Haushaltsfolgejahres	Planungsdaten des dritten Haushaltsfolgejahres	Erläuterung  Kontonummer	
		2021	2022	2023	2024	2025	2026		
		in €	in €	in €	in €	in €	in €		
		1	2	3	4	5	6		
<b>Erträge und Aufwendungen des Projektes</b>									
10.	=	Summe der laufenden Erträge aus Verwaltungstätigkeit (Summe der Nummern 1 bis 9)	0,00	0	0	0	0	0	
11.	-	Personalaufwendungen	14.781,76	16.400	58.000	58.200	58.500	58.800	50
13.	-	Aufwendungen für Sach- und Dienstleistungen	4.525,62	9.300	10.200	7.200	7.200	7.200	52
14.	-	Abschreibungen auf immaterielle Vermögensgegenstände des Anlagevermögens und auf Sachanlagen sowie auf aktivierte Aufwendungen für die Ingangsetzung und Erweiterung der Verwaltung	0,00	4.200	4.200	4.200	4.200	4.200	53
18.	-	Sonstige laufende Aufwendungen	723,56	1.200	1.300	1.000	1.000	1.000	56
19.	=	Summe der laufenden Aufwendungen aus Verwaltungstätigkeit (Summe der Nummern 11 bis 18)	20.030,94	31.100	73.700	70.600	70.900	71.200	
20.	=	Laufendes Ergebnis aus Verwaltungstätigkeit (Saldo der Nummern 10 und 19)	-20.030,94	-31.100	-73.700	-70.600	-70.900	-71.200	
24.	=	Ordentliches Ergebnis (Summe der Nummern 20 und 23)	-20.030,94	-31.100	-73.700	-70.600	-70.900	-71.200	
28.	=	Jahresergebnis (Jahresüberschuss/Jahresfehlbetrag) vor Veränderung der Rücklagen (Summe der Nummern 24 und 27)	-20.030,94	-31.100	-73.700	-70.600	-70.900	-71.200	
31.	=	Jahresergebnis (Jahresüberschuss/Jahresfehlbetrag) des Projektes	-20.030,94	-31.100	-73.700	-70.600	-70.900	-71.200	
<b>Ein- und Auszahlungen des Projektes</b>									
10.	=	Summe der laufenden Einzahlungen aus Verwaltungstätigkeit (Summe der Nummern 1 bis 9)	0,00	0	0	0	0	0	
11.	-	Personalauszahlungen	14.781,76	16.400	58.000	58.200	58.500	58.800	70
13.	-	Auszahlungen für Sach- und Dienstleistungen	4.525,62	9.300	10.200	7.200	7.200	7.200	72
16.	-	Sonstige laufende Auszahlungen	723,56	1.200	1.300	1.000	1.000	1.000	76 / 7695
17.	=	Summe der laufenden Auszahlungen aus Verwaltungstätigkeit (Summe der Nummern 11 bis 16)	20.030,94	26.900	69.500	66.400	66.700	67.000	
18.	=	Saldo der laufenden Ein- und Auszahlungen aus Verwaltungstätigkeit (Saldo der Nummern 10 und 17)	-20.030,94	-26.900	-69.500	-66.400	-66.700	-67.000	
22.	=	Saldo der ordentlichen Ein- und Auszahlungen (Summe der Nummern 18 und 21)	-20.030,94	-26.900	-69.500	-66.400	-66.700	-67.000	
26.	=	Saldo der ordentlichen und außerordentlichen Ein- und Auszahlungen (Summe der Nummern 22 und 25)	-20.030,94	-26.900	-69.500	-66.400	-66.700	-67.000	



# Produkthaushalt 2023

Gemeinde: 03 Gemeinde Briggow

Seite : 7  
Datum: 28.04.2023  
Uhrzeit: 10:16:14

Hauptproduktbereich 1 Zentrale Verwaltung  
Produktbereich 11 Innere Verwaltung  
Produktgruppe 114 Zentrale Dienste  
Produkt 11403 Gemeindearbeiter

Nr.		Ergebnisse des Haushaltsvorjahres	Ansätze des Haushaltsvorjahres einschl. Nachträge	Ansatz des Haushaltsjahres	Planungsdaten des Haushaltsfolgejahres	Planungsdaten des zweiten Haushaltsfolgejahres	Planungsdaten des dritten Haushaltsfolgejahres	Erläuterung						
									2021	2022	2023	2024	2025	2026
									in €	in €	in €	in €	in €	in €
									1	2	3	4	5	6
34.	=	Summe der Einzahlungen aus Investitionstätigkeit (Summe der Nummern 27 bis 33)	0,00	0	0	0	0	0						
40.	=	Summe der Auszahlungen aus Investitionstätigkeit (Summe der Nummern 35 bis 39)	0,00	0	0	0	0	0						
41.	=	Saldo aus den Ein- und Auszahlungen aus Investitionstätigkeit (Saldo der Nummern 34 und 40)	0,00	0	0	0	0	0						
42.	=	Finanzmittelüberschuss / Finanzmittelfehlbetrag (Summe der Nummern 26 und 41)	-20.030,94	-26.900	-69.500	-66.400	-66.700	-67.000						
43	=	Saldo der Ein- und Auszahlungen des Projektes	-20.030,94	-26.900	-69.500	-66.400	-66.700	-67.000						



# Produkthaushalt 2023

Gemeinde: 03 Gemeinde Briggow

Seite : 8  
 Datum: 28.04.2023  
 Uhrzeit: 10:16:14

Hauptproduktbereich 1 Zentrale Verwaltung  
 Produktbereich 11 Innere Verwaltung  
 Produktgruppe 114 Zentrale Dienste  
 Produkt 11408 gemeindliche Wohnungen

Produktverantwortlicher / Dienststelle		Frau Sandberg Bauamt Frau Nilles Bauamt Frau Autrum Kämmerei							
Produktbeschreibung		Unterhaltung und Bewirtschaftung gemeindeeigener Wohnungen							
Art der Aufgabe		freiwillig intern extern							
Ziele		Effektive Verwaltung der Wohngebäude in der Gemeinde							
Nr.			Ergebnisse des Haushaltsvorjahres	Ansätze des Haushaltsvorjahres einschl. Nachträge	Ansatz des Haushaltsjahres	Planungsdaten des Haushaltsfolgejahres	Planungsdaten des zweiten Haushaltsfolgejahres	Planungsdaten des dritten Haushaltsfolgejahres	Erläuterung  Konto- nummer
			2021	2022	2023	2024	2025	2026	
			in €	in €	in €	in €	in €	in €	
Erträge und Aufwendungen des Projektes			1	2	3	4	5	6	
5.	+	Privatrechtliche Leistungsentgelte	67.856,32	65.000	70.000	70.000	70.000	70.000	441,443,44 4,445,448
10.	=	Summe der laufenden Erträge aus Verwaltungstätigkeit (Summe der Nummern 1 bis 9)	67.856,32	65.000	70.000	70.000	70.000	70.000	
13.	-	Aufwendungen für Sach- und Dienstleistungen	45.241,28	59.400	71.300	49.000	49.000	49.000	52
14.	-	Abschreibungen auf immaterielle Vermögensgegenstände des Anlagevermögens und auf Sachanlagen sowie auf aktivierte Aufwendungen für die Inangangsetzung und Erweiterung der Verwaltung	0,00	4.400	4.400	4.400	4.400	4.400	53
18.	-	Sonstige laufende Aufwendungen	2.216,35	2.700	2.800	2.700	2.700	2.700	56
19.	=	Summe der laufenden Aufwendungen aus Verwaltungstätigkeit (Summe der Nummern 11 bis 18)	47.457,63	66.500	78.500	56.100	56.100	56.100	
20.	=	Laufendes Ergebnis aus Verwaltungstätigkeit (Saldo der Nummern 10 und 19)	20.398,69	-1.500	-8.500	13.900	13.900	13.900	
24.	=	Ordentliches Ergebnis (Summe der Nummern 20 und 23)	20.398,69	-1.500	-8.500	13.900	13.900	13.900	
28.	=	Jahresergebnis (Jahresüberschuss/Jahresfehlbetrag) vor Veränderung der Rücklagen (Summe der Nummern 24 und 27)	20.398,69	-1.500	-8.500	13.900	13.900	13.900	
31.	=	Jahresergebnis (Jahresüberschuss/Jahresfehlbetrag) des Projektes	20.398,69	-1.500	-8.500	13.900	13.900	13.900	
Ein- und Auszahlungen des Projektes									
5.	+	Privatrechtliche Leistungsentgelte	68.952,59	65.000	70.000	70.000	70.000	70.000	641,648
10.	=	Summe der laufenden Einzahlungen aus Verwaltungstätigkeit (Summe der Nummern 1 bis 9)	68.952,59	65.000	70.000	70.000	70.000	70.000	
13.	-	Auszahlungen für Sach- und Dienstleistungen	42.872,47	59.400	71.300	49.000	49.000	49.000	72
16.	-	Sonstige laufende Auszahlungen	2.216,35	2.700	2.800	2.700	2.700	2.700	76 ./ 7695
17.	=	Summe der laufenden Auszahlungen aus Verwaltungstätigkeit (Summe der Nummern 11 bis 16)	45.088,82	62.100	74.100	51.700	51.700	51.700	
18.	=	Saldo der laufenden Ein- und Auszahlungen aus Verwaltungstätigkeit (Saldo der Nummern 10 und 17)	23.863,77	2.900	-4.100	18.300	18.300	18.300	
22.	=	Saldo der ordentlichen Ein- und Auszahlungen (Summe der Nummern 18 und 21)	23.863,77	2.900	-4.100	18.300	18.300	18.300	
26.	=	Saldo der ordentlichen und außerordentlichen Ein- und Auszahlungen (Summe der Nummern 22 und 25)	23.863,77	2.900	-4.100	18.300	18.300	18.300	



# Produkthaushalt 2023

Gemeinde: 03 Gemeinde Briggow

Seite : 9  
Datum: 28.04.2023  
Uhrzeit: 10:16:14

Hauptproduktbereich 1 Zentrale Verwaltung  
Produktbereich 11 Innere Verwaltung  
Produktgruppe 114 Zentrale Dienste  
Produkt 11408 gemeindliche Wohnungen

Nr.		Ergebnisse des Haushaltsvorvorjahres	Ansätze des Haushaltsvorjahres einschl. Nachträge	Ansatz des Haushaltsjahres	Planungsdaten des Haushaltsfolgejahres	Planungsdaten des zweiten Haushaltsfolgejahres	Planungsdaten des dritten Haushaltsfolgejahres	Erläuterung						
									2021	2022	2023	2024	2025	2026
									in €	in €	in €	in €	in €	in €
									1	2	3	4	5	6
34.	=	Summe der Einzahlungen aus Investitionstätigkeit (Summe der Nummern 27 bis 33)	0,00	0	0	0	0	0						
40.	=	Summe der Auszahlungen aus Investitionstätigkeit (Summe der Nummern 35 bis 39)	0,00	0	0	0	0	0						
41.	=	Saldo aus den Ein- und Auszahlungen aus Investitionstätigkeit (Saldo der Nummern 34 und 40)	0,00	0	0	0	0	0						
42.	=	Finanzmittelüberschuss / Finanzmittelfehlbetrag (Summe der Nummern 26 und 41)	23.863,77	2.900	-4.100	18.300	18.300	18.300						
43	=	Saldo der Ein- und Auszahlungen des Projektes	23.863,77	2.900	-4.100	18.300	18.300	18.300						



# Produkthaushalt 2023

Gemeinde: 03 Gemeinde Briggow

Seite : 10  
 Datum: 28.04.2023  
 Uhrzeit: 10:16:14

Hauptproduktbereich 1 Zentrale Verwaltung  
 Produktbereich 11 Innere Verwaltung  
 Produktgruppe 114 Zentrale Dienste  
 Produkt 11409 Kita-Gebäude (vermietet)

Nr.			Ergebnisse des Haushaltsvorjahres	Ansätze des Haushaltsvorjahres einschl. Nachträge	Ansatz des Haushaltsjahres	Planungsdaten des Haushaltsfolgejahres	Planungsdaten des zweiten Haushaltsfolgejahres	Planungsdaten des dritten Haushaltsfolgejahres	Erläuterung  Konto- nummer
			2021	2022	2023	2024	2025	2026	
			in €	in €	in €	in €	in €	in €	
			1	2	3	4	5	6	
<b>Erträge und Aufwendungen des Projektes</b>									
2.	+	Zuwendungen, allgemeine Umlagen und sonstige Transfererträge	0,00	6.000	6.000	6.000	6.000	6.000	41
5.	+	Privatrechtliche Leistungsentgelte	16.906,40	16.700	19.600	19.000	19.000	19.000	441,443,44 4,445,448
10.	=	<b>Summe der laufenden Erträge aus Verwaltungstätigkeit (Summe der Nummern 1 bis 9)</b>	<b>16.906,40</b>	<b>22.700</b>	<b>25.600</b>	<b>25.000</b>	<b>25.000</b>	<b>25.000</b>	
13.	-	Aufwendungen für Sach- und Dienstleistungen	10.633,34	15.600	23.800	12.100	12.100	12.100	52
14.	-	Abschreibungen auf immaterielle Vermögensgegenstände des Anlagevermögens und auf Sachanlagen sowie auf aktivierte Aufwendungen für die Ingangsetzung und Erweiterung der Verwaltung	0,00	11.900	11.900	11.900	11.900	11.900	53
18.	-	Sonstige laufende Aufwendungen	264,98	800	300	300	300	300	56
19.	=	<b>Summe der laufenden Aufwendungen aus Verwaltungstätigkeit (Summe der Nummern 11 bis 18)</b>	<b>10.898,32</b>	<b>28.300</b>	<b>36.000</b>	<b>24.300</b>	<b>24.300</b>	<b>24.300</b>	
20.	=	<b>Laufendes Ergebnis aus Verwaltungstätigkeit (Saldo der Nummern 10 und 19)</b>	<b>6.008,08</b>	<b>-5.600</b>	<b>-10.400</b>	<b>700</b>	<b>700</b>	<b>700</b>	
24.	=	<b>Ordentliches Ergebnis (Summe der Nummern 20 und 23)</b>	<b>6.008,08</b>	<b>-5.600</b>	<b>-10.400</b>	<b>700</b>	<b>700</b>	<b>700</b>	
28.	=	<b>Jahresergebnis (Jahresüberschuss/Jahresfehlbetrag) vor Veränderung der Rücklagen (Summe der Nummern 24 und 27)</b>	<b>6.008,08</b>	<b>-5.600</b>	<b>-10.400</b>	<b>700</b>	<b>700</b>	<b>700</b>	
31.	=	<b>Jahresergebnis (Jahresüberschuss/Jahresfehlbetrag) des Projektes</b>	<b>6.008,08</b>	<b>-5.600</b>	<b>-10.400</b>	<b>700</b>	<b>700</b>	<b>700</b>	
<b>Ein- und Auszahlungen des Projektes</b>									
5.	+	Privatrechtliche Leistungsentgelte	16.906,40	16.700	19.600	19.000	19.000	19.000	641,648
10.	=	<b>Summe der laufenden Einzahlungen aus Verwaltungstätigkeit (Summe der Nummern 1 bis 9)</b>	<b>16.906,40</b>	<b>16.700</b>	<b>19.600</b>	<b>19.000</b>	<b>19.000</b>	<b>19.000</b>	
13.	-	Auszahlungen für Sach- und Dienstleistungen	10.594,37	15.600	23.800	12.100	12.100	12.100	72
16.	-	Sonstige laufende Auszahlungen	264,98	800	300	300	300	300	76.7695
17.	=	<b>Summe der laufenden Auszahlungen aus Verwaltungstätigkeit (Summe der Nummern 11 bis 16)</b>	<b>10.859,35</b>	<b>16.400</b>	<b>24.100</b>	<b>12.400</b>	<b>12.400</b>	<b>12.400</b>	
18.	=	<b>Saldo der laufenden Ein- und Auszahlungen aus Verwaltungstätigkeit (Saldo der Nummern 10 und 17)</b>	<b>6.047,05</b>	<b>300</b>	<b>-4.500</b>	<b>6.600</b>	<b>6.600</b>	<b>6.600</b>	
22.	=	<b>Saldo der ordentlichen Ein- und Auszahlungen (Summe der Nummern 18 und 21)</b>	<b>6.047,05</b>	<b>300</b>	<b>-4.500</b>	<b>6.600</b>	<b>6.600</b>	<b>6.600</b>	
26.	=	<b>Saldo der ordentlichen und außerordentlichen Ein- und Auszahlungen (Summe der Nummern 22 und 25)</b>	<b>6.047,05</b>	<b>300</b>	<b>-4.500</b>	<b>6.600</b>	<b>6.600</b>	<b>6.600</b>	
42.	=	<b>Finanzmittelüberschuss / Finanzmittelfehlbetrag (Summe der Nummern 26 und 41)</b>	<b>6.047,05</b>	<b>300</b>	<b>-4.500</b>	<b>6.600</b>	<b>6.600</b>	<b>6.600</b>	
49.	=	<b>Saldo der Ein- und Auszahlungen des Projektes</b>	<b>6.047,05</b>	<b>300</b>	<b>-4.500</b>	<b>6.600</b>	<b>6.600</b>	<b>6.600</b>	



# Produkthaushalt 2023

Gemeinde: 03 Gemeinde Briggow

Seite : 11  
 Datum: 28.04.2023  
 Uhrzeit: 10:16:14

Hauptproduktbereich 1 Zentrale Verwaltung  
 Produktbereich 12 Sicherheit und Ordnung  
 Produktgruppe 121 Statistik und Wahlen  
 Produkt 12100 Wahlen

Produktverantwortlicher / Dienststelle		Herr Demske Hauptamt Frau Autrum Kämmerei						Erläuterung	
Produktbeschreibung		Durchführung von Wahlen, Wahlstatistiken, Volks- und Bürgerbegehren, -entscheide							
Art der Aufgabe		pflichtig extern intern							
Ziele		Rechtmäßige Abwicklung von Wahlen mit zeitnaher Ergebnisfeststellung bei gleichzeitiger Reduzierung der Wahlkosten Bearbeitung von Anfragen und Durchführung von Erhebungen und Auswertungen							
Nr.			Ergebnisse des Haushaltsvorjahres	Ansätze des Haushaltsvorjahres einschl. Nachträge	Ansatz des Haushaltsjahres	Planungsdaten des Haushaltsfolgejahres	Planungsdaten des zweiten Haushaltsfolgejahres	Planungsdaten des dritten Haushaltsfolgejahres	Kontonummer
			2021	2022	2023	2024	2025	2026	
			in €	in €	in €	in €	in €	in €	
Erträge und Aufwendungen des Projektes			1	2	3	4	5	6	
6.	+	Kostenerstattungen und Kostenumlagen	285,00	0	0	0	0	0	442,448
10.	=	Summe der laufenden Erträge aus Verwaltungstätigkeit (Summe der Nummern 1 bis 9)	285,00	0	0	0	0	0	
11.	-	Personalaufwendungen	210,00	0	0	0	0	0	50
18.	-	Sonstige laufende Aufwendungen	72,66	0	0	0	0	0	56
19.	=	Summe der laufenden Aufwendungen aus Verwaltungstätigkeit (Summe der Nummern 11 bis 18)	282,66	0	0	0	0	0	
20.	=	Laufendes Ergebnis aus Verwaltungstätigkeit (Saldo der Nummern 10 und 19)	2,34	0	0	0	0	0	
24.	=	Ordentliches Ergebnis (Summe der Nummern 20 und 23)	2,34	0	0	0	0	0	
28.	=	Jahresergebnis (Jahresüberschuss/Jahresfehlbetrag) vor Veränderung der Rücklagen (Summe der Nummern 24 und 27)	2,34	0	0	0	0	0	
31.	=	Jahresergebnis (Jahresüberschuss/Jahresfehlbetrag) des Projektes	2,34	0	0	0	0	0	
Ein- und Auszahlungen des Projektes									
6.	+	Kostenerstattungen und Kostenumlagen	285,00	0	0	0	0	0	642,648
10.	=	Summe der laufenden Einzahlungen aus Verwaltungstätigkeit (Summe der Nummern 1 bis 9)	285,00	0	0	0	0	0	
11.	-	Personalauszahlungen	210,00	0	0	0	0	0	70
16.	-	Sonstige laufende Auszahlungen	72,66	0	0	0	0	0	76.7695
17.	=	Summe der laufenden Auszahlungen aus Verwaltungstätigkeit (Summe der Nummern 11 bis 16)	282,66	0	0	0	0	0	
18.	=	Saldo der laufenden Ein- und Auszahlungen aus Verwaltungstätigkeit (Saldo der Nummern 10 und 17)	2,34	0	0	0	0	0	
22.	=	Saldo der ordentlichen Ein- und Auszahlungen (Summe der Nummern 18 und 21)	2,34	0	0	0	0	0	
26.	=	Saldo der ordentlichen und außerordentlichen Ein- und Auszahlungen (Summe der Nummern 22 und 25)	2,34	0	0	0	0	0	
42.	=	Finanzmittelüberschuss / Finanzmittelfehlbetrag (Summe der Nummern 26 und 41)	2,34	0	0	0	0	0	
49.	=	Saldo der Ein- und Auszahlungen des Projektes	2,34	0	0	0	0	0	



# Produkthaushalt 2023

Gemeinde: 03 Gemeinde Briggow

Seite : 12  
 Datum: 28.04.2023  
 Uhrzeit: 10:16:14

Hauptproduktbereich 1 Zentrale Verwaltung  
 Produktbereich 12 Sicherheit und Ordnung  
 Produktgruppe 122 Ordnungsangelegenheiten  
 Produkt 12201 Ordnungsangelegenheiten

Produktverantwortlicher / Dienststelle		Frau Vontien Ordnungsamt Frau Autrum Kämmerei							
Produktbeschreibung		Aufrechterhaltung der öffentlichen Sicherheit und Ordnung im Rahmen der Gefahrenabwehr zum Wohl der Allgemeinheit nur Fundtiere und Miete Obdachlosenwohnung							
Art der Aufgabe		pflichtig extern							
Ziele		Sicherstellung der öffentlichen Sicherheit und Ordnung							
Nr.		Ergebnisse des Haushaltsvorjahres	Ansätze des Haushaltsvorjahres einschl. Nachträge	Ansatz des Haushaltsjahres	Planungsdaten des Haushaltsfolgejahres	Planungsdaten des zweiten Haushaltsfolgejahres	Planungsdaten des dritten Haushaltsfolgejahres	Erläuterung  Kontonummer	
		2021	2022	2023	2024	2025	2026		
		in €	in €	in €	in €	in €	in €		
		1	2	3	4	5	6		
<b>Erträge und Aufwendungen des Projektes</b>									
18.	-	Sonstige laufende Aufwendungen	459,65	900	900	900	900	900	56
19.	=	Summe der laufenden Aufwendungen aus Verwaltungstätigkeit (Summe der Nummern 11 bis 18)	459,65	900	900	900	900	900	
20.	=	Laufendes Ergebnis aus Verwaltungstätigkeit (Saldo der Nummern 10 und 19)	-459,65	-900	-900	-900	-900	-900	
24.	=	Ordentliches Ergebnis (Summe der Nummern 20 und 23)	-459,65	-900	-900	-900	-900	-900	
28.	=	Jahresergebnis (Jahresüberschuss/Jahresfehlbetrag) vor Veränderung der Rücklagen (Summe der Nummern 24 und 27)	-459,65	-900	-900	-900	-900	-900	
31.	=	Jahresergebnis (Jahresüberschuss/Jahresfehlbetrag) des Projektes	-459,65	-900	-900	-900	-900	-900	
<b>Ein- und Auszahlungen des Projektes</b>									
16.	-	Sonstige laufende Auszahlungen	348,70	900	900	900	900	900	76 / 7695
17.	=	Summe der laufenden Auszahlungen aus Verwaltungstätigkeit (Summe der Nummern 11 bis 16)	348,70	900	900	900	900	900	
18.	=	Saldo der laufenden Ein- und Auszahlungen aus Verwaltungstätigkeit (Saldo der Nummern 10 und 17)	-348,70	-900	-900	-900	-900	-900	
22.	=	Saldo der ordentlichen Ein- und Auszahlungen (Summe der Nummern 18 und 21)	-348,70	-900	-900	-900	-900	-900	
26.	=	Saldo der ordentlichen und außerordentlichen Ein- und Auszahlungen (Summe der Nummern 22 und 25)	-348,70	-900	-900	-900	-900	-900	
42.	=	Finanzmittelüberschuss / Finanzmittelfehlbetrag (Summe der Nummern 26 und 41)	-348,70	-900	-900	-900	-900	-900	
49.	=	Saldo der Ein- und Auszahlungen des Projektes	-348,70	-900	-900	-900	-900	-900	



Hauptproduktbereich 1 Zentrale Verwaltung  
 Produktbereich 12 Sicherheit und Ordnung  
 Produktgruppe 122 Ordnungsangelegenheiten  
 Produkt 12299 Standesamt

<b>Produktverantwortlicher / Dienststelle</b>		Herr Demske Hauptamt Frau Kitzmann Hauptamt Frau Autrum Kämmerei							
<b>Produktbeschreibung</b>		Aufgaben des Personenstandswesens Beurkundung von Geburten, Eheschließungen, Lebenspartnerschaften, Sterbefälle, Fortschreibung der Personenstandsbücher, Ausstellung von Urkunden							
<b>Art der Aufgabe</b>		pflichtig extern							
<b>Ziele</b>		schnelle und effiziente Bearbeitung von Anliegen der Bürger und Bürgerinnen bei Angelegenheiten des Personenstandswesens							
Nr.			Ergebnisse des Haushalts- vorvorjahres	Ansätze des Haushalts- vorjahres einschl. Nachträge	Ansatz des Haushalts- jahres	Planungs- daten des Haushalts- folgejahres	Planungs- daten des zweiten Haushalts- folgejahres	Planungs- daten des dritten Haushalts- folgejahres	Erläuterung  Konto- nummer
			2021	2022	2023	2024	2025	2026	
			in €	in €	in €	in €	in €	in €	
			1	2	3	4	5	6	
<b>Erträge und Aufwendungen des Projektes</b>									
13.	-	Aufwendungen für Sach- und Dienstleistungen	2.502,90	2.800	2.700	2.700	2.700	2.700	52
19.	=	Summe der laufenden Aufwendungen aus Verwaltungstätigkeit (Summe der Nummern 11 bis 18)	2.502,90	2.800	2.700	2.700	2.700	2.700	
20.	=	Laufendes Ergebnis aus Verwaltungstätigkeit (Saldo der Nummern 10 und 19)	-2.502,90	-2.800	-2.700	-2.700	-2.700	-2.700	
24.	=	Ordentliches Ergebnis (Summe der Nummern 20 und 23)	-2.502,90	-2.800	-2.700	-2.700	-2.700	-2.700	
28.	=	Jahresergebnis (Jahresüberschuss/Jahresfehlbetrag) vor Veränderung der Rücklagen (Summe der Nummern 24 und 27)	-2.502,90	-2.800	-2.700	-2.700	-2.700	-2.700	
31.	=	Jahresergebnis (Jahresüberschuss/Jahresfehlbetrag) des Projektes	-2.502,90	-2.800	-2.700	-2.700	-2.700	-2.700	
<b>Ein- und Auszahlungen des Projektes</b>									
13.	-	Auszahlungen für Sach- und Dienstleistungen	2.600,04	2.800	2.700	2.700	2.700	2.700	72
17.	=	Summe der laufenden Auszahlungen aus Verwaltungstätigkeit (Summe der Nummern 11 bis 16)	2.600,04	2.800	2.700	2.700	2.700	2.700	
18.	=	Saldo der laufenden Ein- und Auszahlungen aus Verwaltungstätigkeit (Saldo der Nummern 10 und 17)	-2.600,04	-2.800	-2.700	-2.700	-2.700	-2.700	
22.	=	Saldo der ordentlichen Ein- und Auszahlungen (Summe der Nummern 18 und 21)	-2.600,04	-2.800	-2.700	-2.700	-2.700	-2.700	
26.	=	Saldo der ordentlichen und außerordentlichen Ein- und Auszahlungen (Summe der Nummern 22 und 25)	-2.600,04	-2.800	-2.700	-2.700	-2.700	-2.700	
42.	=	Finanzmittelüberschuss / Finanzmittelfehlbetrag (Summe der Nummern 26 und 41)	-2.600,04	-2.800	-2.700	-2.700	-2.700	-2.700	
49.	=	Saldo der Ein- und Auszahlungen des Projektes	-2.600,04	-2.800	-2.700	-2.700	-2.700	-2.700	



# Produkthaushalt 2023

Gemeinde: 03 Gemeinde Briggow

Seite : 14  
 Datum: 28.04.2023  
 Uhrzeit: 10:16:14

Hauptproduktbereich 1 Zentrale Verwaltung  
 Produktbereich 12 Sicherheit und Ordnung  
 Produktgruppe 126 Brandschutz  
 Produkt 12605 Freiwillige Feuerwehr

Produktverantwortlicher / Dienststelle		Herr Netzel Ordnungsamt						Erläuterung						
Produktbeschreibung		Frau Autrum Kämmerei												
Art der Aufgabe		Gewährleistung eines umfassenden Schutzes der Bevölkerung und des Gemeindegewesens vor Gefahren bei Bränden Haverien sowie vorbeugender Brandschutz												
Ziele		pflichtig extern												
Ziele		Sicherstellung der Einsatzbereitschaft und eines optimalen Brandschutzes Bedarfsgerechte Gewährleistungen technischer Hilfeleistungen												
Nr.		Ergebnisse des Haushaltsvorjahres	Ansätze des Haushaltsvorjahres einschl. Nachträge	Ansatz des Haushaltsjahres	Planungsdaten des Haushaltsfolgejahres	Planungsdaten des zweiten Haushaltsfolgejahres	Planungsdaten des dritten Haushaltsfolgejahres	Konto-nummer						
									2021	2022	2023	2024	2025	2026
									in €	in €	in €	in €	in €	in €
		1	2	3	4	5	6							
<b>Erträge und Aufwendungen des Projektes</b>														
2.	+	Zuwendungen, allgemeine Umlagen und sonstige Transfererträge	0,00	6.300	6.300	6.300	6.300	6.300	41					
5.	+	Privatrechtliche Leistungsentgelte	318,72	0	0	0	0	0	441.443,44 4.445,448					
10.	=	<b>Summe der laufenden Erträge aus Verwaltungstätigkeit (Summe der Nummern 1 bis 9)</b>	<b>318,72</b>	<b>6.300</b>	<b>6.300</b>	<b>6.300</b>	<b>6.300</b>	<b>6.300</b>						
11.	-	Personalaufwendungen	3.264,00	3.300	3.300	3.300	3.300	3.300	50					
13.	-	Aufwendungen für Sach- und Dienstleistungen	9.521,61	18.300	18.900	11.400	11.400	11.400	52					
14.	-	Abschreibungen auf immaterielle Vermögensgegenstände des Anlagevermögens und auf Sachanlagen sowie auf aktivierte Aufwendungen für die Ingangsetzung und Erweiterung der Verwaltung	0,00	13.300	13.300	13.300	13.300	13.300	53					
16.	-	Zuwendungen, Umlagen und sonstige Transferaufwendungen	0,00	800	800	800	800	800	54					
18.	-	Sonstige laufende Aufwendungen	5.937,48	14.100	19.200	4.300	4.300	4.300	56					
19.	=	<b>Summe der laufenden Aufwendungen aus Verwaltungstätigkeit (Summe der Nummern 11 bis 18)</b>	<b>18.723,09</b>	<b>49.800</b>	<b>55.500</b>	<b>33.100</b>	<b>33.100</b>	<b>33.100</b>						
20.	=	<b>Laufendes Ergebnis aus Verwaltungstätigkeit (Saldo der Nummern 10 und 19)</b>	<b>-18.404,37</b>	<b>-43.500</b>	<b>-49.200</b>	<b>-26.800</b>	<b>-26.800</b>	<b>-26.800</b>						
24.	=	<b>Ordentliches Ergebnis (Summe der Nummern 20 und 23)</b>	<b>-18.404,37</b>	<b>-43.500</b>	<b>-49.200</b>	<b>-26.800</b>	<b>-26.800</b>	<b>-26.800</b>						
28.	=	<b>Jahresergebnis (Jahresüberschuss/Jahresfehlbetrag) vor Veränderung der Rücklagen (Summe der Nummern 24 und 27)</b>	<b>-18.404,37</b>	<b>-43.500</b>	<b>-49.200</b>	<b>-26.800</b>	<b>-26.800</b>	<b>-26.800</b>						
31.	=	<b>Jahresergebnis (Jahresüberschuss/Jahresfehlbetrag) des Projektes</b>	<b>-18.404,37</b>	<b>-43.500</b>	<b>-49.200</b>	<b>-26.800</b>	<b>-26.800</b>	<b>-26.800</b>						
<b>Ein- und Auszahlungen des Projektes</b>														
5.	+	Privatrechtliche Leistungsentgelte	318,72	0	0	0	0	0	641,648					
10.	=	<b>Summe der laufenden Einzahlungen aus Verwaltungstätigkeit (Summe der Nummern 1 bis 9)</b>	<b>318,72</b>	<b>0</b>	<b>0</b>	<b>0</b>	<b>0</b>	<b>0</b>						
11.	-	Personalauszahlungen	3.264,00	3.300	3.300	3.300	3.300	3.300	70					
13.	-	Auszahlungen für Sach- und Dienstleistungen	9.614,26	18.300	18.900	11.400	11.400	11.400	72					
14.	-	Zuwendungen, Umlagen und sonstige Transferauszahlungen	0,00	800	800	800	800	800	74					
16.	-	Sonstige laufende Auszahlungen	5.710,85	14.100	19.200	4.300	4.300	4.300	76 ./7695					
17.	=	<b>Summe der laufenden Auszahlungen aus Verwaltungstätigkeit (Summe der Nummern 11 bis 16)</b>	<b>18.589,11</b>	<b>36.500</b>	<b>42.200</b>	<b>19.800</b>	<b>19.800</b>	<b>19.800</b>						



# Produkthaushalt 2023

Gemeinde: 03 Gemeinde Briggow

Seite : 15  
 Datum: 28.04.2023  
 Uhrzeit: 10:16:14

Hauptproduktbereich 1 Zentrale Verwaltung  
 Produktbereich 12 Sicherheit und Ordnung  
 Produktgruppe 126 Brandschutz  
 Produkt 12605 Freiwillige Feuerwehr

Nr.		Ergebnisse des Haushaltsvorjahres	Ansätze des Haushaltsvorjahres einschl. Nachträge	Ansatz des Haushaltsjahres	Planungsdaten des Haushaltsfolgejahres	Planungsdaten des zweiten Haushaltsfolgejahres	Planungsdaten des dritten Haushaltsfolgejahres	Erläuterung						
									2021	2022	2023	2024	2025	2026
									in €	in €	in €	in €	in €	in €
									1	2	3	4	5	6
18.	=	Saldo der laufenden Ein- und Auszahlungen aus Verwaltungstätigkeit (Saldo der Nummern 10 und 17)	-18.270,39	-36.500	-42.200	-19.800	-19.800	-19.800						
22.	=	Saldo der ordentlichen Ein- und Auszahlungen (Summe der Nummern 18 und 21)	-18.270,39	-36.500	-42.200	-19.800	-19.800	-19.800						
26.	=	Saldo der ordentlichen und außerordentlichen Ein- und Auszahlungen (Summe der Nummern 22 und 25)	-18.270,39	-36.500	-42.200	-19.800	-19.800	-19.800						
27.	+	Einzahlungen aus Investitionszuwendungen	23.800,00	0	0	0	0	0	681					
30.	+	Einzahlungen aus Sachanlagen	5.000,00	0	0	0	0	0	685					
34.	=	Summe der Einzahlungen aus Investitionstätigkeit (Summe der Nummern 27 bis 33)	28.800,00	0	0	0	0	0						
36.	-	Auszahlungen für Sachanlagen	12.906,86	30.000	0	0	0	0	785					
40.	=	Summe der Auszahlungen aus Investitionstätigkeit (Summe der Nummern 35 bis 39)	12.906,86	30.000	0	0	0	0						
41.	=	Saldo aus den Ein- und Auszahlungen aus Investitionstätigkeit (Saldo der Nummern 34 und 40)	15.893,14	-30.000	0	0	0	0						
42.	=	Finanzmittelüberschuss / Finanzmittelfehlbetrag (Summe der Nummern 26 und 41)	-2.377,25	-66.500	-42.200	-19.800	-19.800	-19.800						
49.	=	Saldo der Ein- und Auszahlungen des Projektes	-2.377,25	-66.500	-42.200	-19.800	-19.800	-19.800						



# Produkthaushalt 2023

Gemeinde: 03 Gemeinde Briggow

Seite : 16  
 Datum: 28.04.2023  
 Uhrzeit: 10:16:14

Hauptproduktbereich 2 Schule und Kultur  
 Produktbereich 21 Grundschulen, Regionale Schulen, Gymnasien, Gesamtschulen  
 Produktgruppe 211 Grundschulen (§ 11 Abs. 2 Nr.1a) SchulG M-V  
 Produkt 21102 Schulkostenbeiträge - Grundschüler

Produktverantwortlicher / Dienststelle		Frau Langer Hauptamt Frau Autrum Kämmerei												
Produktbeschreibung		zu zahlende Schulkostenbeiträge an andere kommunale oder freie Träger von Grundschulen												
Art der Aufgabe		pflichtig extern												
Ziele		möglichst eine Minimierung der zu zahlenden Schulkostenbeiträge durch Bereitstellung eigener kommunaler Bildungsangebote bei Grundschulen												
Nr.		Ergebnisse des Haushaltsvorjahres	Ansätze des Haushaltsvorjahres einschl. Nachträge	Ansatz des Haushaltsjahres	Planungsdaten des Haushaltsfolgejahres	Planungsdaten des zweiten Haushaltsfolgejahres	Planungsdaten des dritten Haushaltsfolgejahres	Erläuterung						
									2021	2022	2023	2024	2025	2026
									in €	in €	in €	in €	in €	in €
		1	2	3	4	5	6	Kontonummer						
<b>Erträge und Aufwendungen des Projektes</b>														
13.	-	Aufwendungen für Sach- und Dienstleistungen	14.161,99	19.000	21.000	15.000	15.000	15.000	52					
19.	=	Summe der laufenden Aufwendungen aus Verwaltungstätigkeit (Summe der Nummern 11 bis 18)	14.161,99	19.000	21.000	15.000	15.000	15.000						
20.	=	Laufendes Ergebnis aus Verwaltungstätigkeit (Saldo der Nummern 10 und 19)	-14.161,99	-19.000	-21.000	-15.000	-15.000	-15.000						
24.	=	Ordentliches Ergebnis (Summe der Nummern 20 und 23)	-14.161,99	-19.000	-21.000	-15.000	-15.000	-15.000						
28.	=	Jahresergebnis (Jahresüberschuss/Jahresfehlbetrag) vor Veränderung der Rücklagen (Summe der Nummern 24 und 27)	-14.161,99	-19.000	-21.000	-15.000	-15.000	-15.000						
31.	=	Jahresergebnis (Jahresüberschuss/Jahresfehlbetrag) des Projektes	-14.161,99	-19.000	-21.000	-15.000	-15.000	-15.000						
<b>Ein- und Auszahlungen des Projektes</b>														
13.	-	Auszahlungen für Sach- und Dienstleistungen	14.161,99	19.000	21.000	15.000	15.000	15.000	72					
17.	=	Summe der laufenden Auszahlungen aus Verwaltungstätigkeit (Summe der Nummern 11 bis 16)	14.161,99	19.000	21.000	15.000	15.000	15.000						
18.	=	Saldo der laufenden Ein- und Auszahlungen aus Verwaltungstätigkeit (Saldo der Nummern 10 und 17)	-14.161,99	-19.000	-21.000	-15.000	-15.000	-15.000						
22.	=	Saldo der ordentlichen Ein- und Auszahlungen (Summe der Nummern 18 und 21)	-14.161,99	-19.000	-21.000	-15.000	-15.000	-15.000						
26.	=	Saldo der ordentlichen und außerordentlichen Ein- und Auszahlungen (Summe der Nummern 22 und 25)	-14.161,99	-19.000	-21.000	-15.000	-15.000	-15.000						
42.	=	Finanzmittelüberschuss / Finanzmittelfehlbetrag (Summe der Nummern 26 und 41)	-14.161,99	-19.000	-21.000	-15.000	-15.000	-15.000						
49.	=	Saldo der Ein- und Auszahlungen des Projektes	-14.161,99	-19.000	-21.000	-15.000	-15.000	-15.000						



# Produkthaushalt 2023

Gemeinde: 03 Gemeinde Briggow

Seite : 17  
 Datum: 28.04.2023  
 Uhrzeit: 10:16:14

Hauptproduktbereich 2 Schule und Kultur  
 Produktbereich 21 Grundschulen, Regionale Schulen, Gymnasien, Gesamtschulen  
 Produktgruppe 215 Regionale Schulen (§ 11 Abs. 2 Nr.1b) SchulG M-V  
 Produkt 21502 Schulkostenbeiträge - Regionalschüler

Produktverantwortlicher / Dienststelle		Frau Langer Hauptamt Frau Autrum Kämmerei							Erläuterung
Produktbeschreibung		zu zahlende Schulkostenbeiträge an andere kommunale oder freie Träger von Regionalen Schulen							
Art der Aufgabe		pflichtig extern							
Ziele		Möglichst eine Minimierung der zu zahlenden Schulkostenbeiträge durch Bereitstellung eigener kommunaler Bildungsangebote bei Regionalen Schulen							
Nr.			Ergebnisse des Haushaltsvorjahres	Ansätze des Haushaltsvorjahres einschl. Nachträge	Ansatz des Haushaltsjahres	Planungsdaten des Haushaltsfolgejahres	Planungsdaten des zweiten Haushaltsfolgejahres	Planungsdaten des dritten Haushaltsfolgejahres	Kontonummer
			2021	2022	2023	2024	2025	2026	
			in €	in €	in €	in €	in €	in €	
Erträge und Aufwendungen des Projektes			1	2	3	4	5	6	
13.	-	Aufwendungen für Sach- und Dienstleistungen	18.535,36	17.000	17.000	14.000	14.000	14.000	52
19.	=	Summe der laufenden Aufwendungen aus Verwaltungstätigkeit (Summe der Nummern 11 bis 18)	18.535,36	17.000	17.000	14.000	14.000	14.000	
20.	=	Laufendes Ergebnis aus Verwaltungstätigkeit (Saldo der Nummern 10 und 19)	-18.535,36	-17.000	-17.000	-14.000	-14.000	-14.000	
24.	=	Ordentliches Ergebnis (Summe der Nummern 20 und 23)	-18.535,36	-17.000	-17.000	-14.000	-14.000	-14.000	
28.	=	Jahresergebnis (Jahresüberschuss/Jahresfehlbetrag) vor Veränderung der Rücklagen (Summe der Nummern 24 und 27)	-18.535,36	-17.000	-17.000	-14.000	-14.000	-14.000	
31.	=	Jahresergebnis (Jahresüberschuss/Jahresfehlbetrag) des Projektes	-18.535,36	-17.000	-17.000	-14.000	-14.000	-14.000	
Ein- und Auszahlungen des Projektes									
13.	-	Auszahlungen für Sach- und Dienstleistungen	18.535,36	17.000	17.000	14.000	14.000	14.000	72
17.	=	Summe der laufenden Auszahlungen aus Verwaltungstätigkeit (Summe der Nummern 11 bis 16)	18.535,36	17.000	17.000	14.000	14.000	14.000	
18.	=	Saldo der laufenden Ein- und Auszahlungen aus Verwaltungstätigkeit (Saldo der Nummern 10 und 17)	-18.535,36	-17.000	-17.000	-14.000	-14.000	-14.000	
22.	=	Saldo der ordentlichen Ein- und Auszahlungen (Summe der Nummern 18 und 21)	-18.535,36	-17.000	-17.000	-14.000	-14.000	-14.000	
26.	=	Saldo der ordentlichen und außerordentlichen Ein- und Auszahlungen (Summe der Nummern 22 und 25)	-18.535,36	-17.000	-17.000	-14.000	-14.000	-14.000	
42.	=	Finanzmittelüberschuss / Finanzmittelfehlbetrag (Summe der Nummern 26 und 41)	-18.535,36	-17.000	-17.000	-14.000	-14.000	-14.000	
49.	=	Saldo der Ein- und Auszahlungen des Projektes	-18.535,36	-17.000	-17.000	-14.000	-14.000	-14.000	



# Produkthaushalt 2023

Gemeinde: 03 Gemeinde Briggow

Seite : 18  
 Datum: 28.04.2023  
 Uhrzeit: 10:16:14

Hauptproduktbereich 2 Schule und Kultur  
 Produktbereich 28 Heimat- und sonstige Kulturpflege  
 Produktgruppe 281 Heimat- und sonstige Kulturpflege  
 Produkt 28100 Heimat- und sonstige Kulturpflege

Produktverantwortlicher / Dienststelle		Frau Langer Hauptamt Frau Autrum Kämmerei						Erläuterung	
Produktbeschreibung		Kulturförderung, Durchführung von Veranstaltungen							
Art der Aufgabe		freiwillig extern						Konto- nummer	
Ziele		Förderung der Vereinsarbeit auf dem Gebiet der Kultur Steigerung der Attraktivität der Gemeinde durch die Organisation eigener Veranstaltungen							
Nr.		Ergebnisse des Haushaltsvorjahres	Ansätze des Haushaltsvorjahres einschl. Nachträge	Ansatz des Haushaltsjahres	Planungsdaten des Haushaltsfolgejahres	Planungsdaten des zweiten Haushaltsfolgejahres	Planungsdaten des dritten Haushaltsfolgejahres		
		2021	2022	2023	2024	2025	2026		
		in €	in €	in €	in €	in €	in €		
		1	2	3	4	5	6		
<b>Erträge und Aufwendungen des Projektes</b>									
10.	=	Summe der laufenden Erträge aus Verwaltungstätigkeit (Summe der Nummern 1 bis 9)	0,00	0	0	0	0	0	
16.	-	Zuwendungen, Umlagen und sonstige Transferaufwendungen	1.400,00	1.400	1.400	1.400	1.400	1.400	54
19.	=	Summe der laufenden Aufwendungen aus Verwaltungstätigkeit (Summe der Nummern 11 bis 18)	1.400,00	1.400	1.400	1.400	1.400	1.400	
20.	=	Laufendes Ergebnis aus Verwaltungstätigkeit (Saldo der Nummern 10 und 19)	-1.400,00	-1.400	-1.400	-1.400	-1.400	-1.400	
24.	=	Ordentliches Ergebnis (Summe der Nummern 20 und 23)	-1.400,00	-1.400	-1.400	-1.400	-1.400	-1.400	
28.	=	Jahresergebnis (Jahresüberschuss/Jahresfehlbetrag) vor Veränderung der Rücklagen (Summe der Nummern 24 und 27)	-1.400,00	-1.400	-1.400	-1.400	-1.400	-1.400	
31.	=	Jahresergebnis (Jahresüberschuss/Jahresfehlbetrag) des Projektes	-1.400,00	-1.400	-1.400	-1.400	-1.400	-1.400	
<b>Ein- und Auszahlungen des Projektes</b>									
10.	=	Summe der laufenden Einzahlungen aus Verwaltungstätigkeit (Summe der Nummern 1 bis 9)	0,00	0	0	0	0	0	
14.	-	Zuwendungen, Umlagen und sonstige Transferauszahlungen	1.400,00	1.400	1.400	1.400	1.400	1.400	74
17.	=	Summe der laufenden Auszahlungen aus Verwaltungstätigkeit (Summe der Nummern 11 bis 16)	1.400,00	1.400	1.400	1.400	1.400	1.400	
18.	=	Saldo der laufenden Ein- und Auszahlungen aus Verwaltungstätigkeit (Saldo der Nummern 10 und 17)	-1.400,00	-1.400	-1.400	-1.400	-1.400	-1.400	
22.	=	Saldo der ordentlichen Ein- und Auszahlungen (Summe der Nummern 18 und 21)	-1.400,00	-1.400	-1.400	-1.400	-1.400	-1.400	
26.	=	Saldo der ordentlichen und außerordentlichen Ein- und Auszahlungen (Summe der Nummern 22 und 25)	-1.400,00	-1.400	-1.400	-1.400	-1.400	-1.400	
42.	=	Finanzmittelüberschuss / Finanzmittelfehlbetrag (Summe der Nummern 26 und 41)	-1.400,00	-1.400	-1.400	-1.400	-1.400	-1.400	
49.	=	Saldo der Ein- und Auszahlungen des Projektes	-1.400,00	-1.400	-1.400	-1.400	-1.400	-1.400	



Hauptproduktbereich 2 Schule und Kultur  
 Produktbereich 28 Heimat- und sonstige Kulturpflege  
 Produktgruppe 281 Heimat- und sonstige Kulturpflege  
 Produkt 28101 Seniorenbetreuung

<b>Produktverantwortlicher / Dienststelle</b>		Frau Langer Hauptamt Frau Autrum Kämmerei												
<b>Produktbeschreibung</b>		Ehrung von Bürgern und Bürgerinnen der Gemeinde Durchführung von Veranstaltungen für Senioren und andere Bürger der Gemeinde												
<b>Art der Aufgabe</b>		freiwillig extern												
<b>Ziele</b>		Kostenminimierung durch den Beschluss einer Ehrenordnung für Zuwendungen bei Jubiläen und Anlässen												
Nr.		Ergebnisse des Haushaltsvorjahres	Ansätze des Haushaltsvorjahres einschl. Nachträge	Ansatz des Haushaltsjahres	Planungsdaten des Haushaltsfolgejahres	Planungsdaten des zweiten Haushaltsfolgejahres	Planungsdaten des dritten Haushaltsfolgejahres	Erläuterung						
									2021	2022	2023	2024	2025	2026
									in €	in €	in €	in €	in €	in €
		1	2	3	4	5	6	Kontonummer						
<b>Erträge und Aufwendungen des Projektes</b>														
18.	-	Sonstige laufende Aufwendungen	220,15	500	500	500	500	500	56					
19.	=	Summe der laufenden Aufwendungen aus Verwaltungstätigkeit (Summe der Nummern 11 bis 18)	220,15	500	500	500	500	500						
20.	=	Laufendes Ergebnis aus Verwaltungstätigkeit (Saldo der Nummern 10 und 19)	-220,15	-500	-500	-500	-500	-500						
24.	=	Ordentliches Ergebnis (Summe der Nummern 20 und 23)	-220,15	-500	-500	-500	-500	-500						
28.	=	Jahresergebnis (Jahresüberschuss/Jahresfehlbetrag) vor Veränderung der Rücklagen (Summe der Nummern 24 und 27)	-220,15	-500	-500	-500	-500	-500						
31.	=	Jahresergebnis (Jahresüberschuss/Jahresfehlbetrag) des Projektes	-220,15	-500	-500	-500	-500	-500						
<b>Ein- und Auszahlungen des Projektes</b>														
16.	-	Sonstige laufende Auszahlungen	220,15	500	500	500	500	500	76 / 7695					
17.	=	Summe der laufenden Auszahlungen aus Verwaltungstätigkeit (Summe der Nummern 11 bis 16)	220,15	500	500	500	500	500						
18.	=	Saldo der laufenden Ein- und Auszahlungen aus Verwaltungstätigkeit (Saldo der Nummern 10 und 17)	-220,15	-500	-500	-500	-500	-500						
22.	=	Saldo der ordentlichen Ein- und Auszahlungen (Summe der Nummern 18 und 21)	-220,15	-500	-500	-500	-500	-500						
26.	=	Saldo der ordentlichen und außerordentlichen Ein- und Auszahlungen (Summe der Nummern 22 und 25)	-220,15	-500	-500	-500	-500	-500						
42.	=	Finanzmittelüberschuss / Finanzmittelfehlbetrag (Summe der Nummern 26 und 41)	-220,15	-500	-500	-500	-500	-500						
49.	=	Saldo der Ein- und Auszahlungen des Projektes	-220,15	-500	-500	-500	-500	-500						



# Produkthaushalt 2023

Gemeinde: 03 Gemeinde Briggow

Seite : 20  
 Datum: 28.04.2023  
 Uhrzeit: 10:16:14

Hauptproduktbereich 3 Soziales und Jugend  
 Produktbereich 36 Kinder-, Jugend- und Familienhilfe  
 Produktgruppe 361 Förderung von Kindern in Tageseinrichtungen und in Tagespflege  
 Produkt 36100 Förderung von Kindern in Tageseinrichtungen und in Tagespflege

Produktverantwortlicher / Dienststelle		Frau Langer Hauptamt Frau Autrum Kämmerei						Erläuterung		
Produktbeschreibung		Bereitstellung der finanziellen Mittl als Wohnsitzgemeinde Einflussnahme auf die Kostenentwicklung bei Entgeltverhandlungen								
Art der Aufgabe		pflichtig extern						Konto- nummer		
Ziele		Einflussnahme auf bedarfsgerechte Angebote an Betreuungsplätzen Einflussnahme auf die Vereinbarung leistungsgerechter Entgelte unter Berücksichtigung der Grundsätze der Wirtschaftlichkeit und Sparsamkeit								
Nr.			Ergebnisse des Haushaltsvorvorjahres	Ansätze des Haushaltsvorjahres einschl. Nachträge	Ansatz des Haushaltsjahres	Planungsdaten des Haushaltsfolgejahres	Planungsdaten des zweiten Haushaltsfolgejahres	Planungsdaten des dritten Haushaltsfolgejahres		
			2021	2022	2023	2024	2025	2026		
			in €	in €	in €	in €	in €	in €		
			1	2	3	4	5	6		
<b>Erträge und Aufwendungen des Projektes</b>										
2.	+	Zuwendungen, allgemeine Umlagen und sonstige Transfererträge	611,16	0	0	0	0	0	0	41
10.	=	<b>Summe der laufenden Erträge aus Verwaltungstätigkeit (Summe der Nummern 1 bis 9)</b>	<b>611,16</b>	<b>0</b>	<b>0</b>	<b>0</b>	<b>0</b>	<b>0</b>	<b>0</b>	
16.	-	Zuwendungen, Umlagen und sonstige Transferaufwendungen	33.607,20	40.100	43.100	40.100	40.100	40.100	40.100	54
19.	=	<b>Summe der laufenden Aufwendungen aus Verwaltungstätigkeit (Summe der Nummern 11 bis 18)</b>	<b>33.607,20</b>	<b>40.100</b>	<b>43.100</b>	<b>40.100</b>	<b>40.100</b>	<b>40.100</b>	<b>40.100</b>	
20.	=	<b>Laufendes Ergebnis aus Verwaltungstätigkeit (Saldo der Nummern 10 und 19)</b>	<b>-32.996,04</b>	<b>-40.100</b>	<b>-43.100</b>	<b>-40.100</b>	<b>-40.100</b>	<b>-40.100</b>	<b>-40.100</b>	
24.	=	<b>Ordentliches Ergebnis (Summe der Nummern 20 und 23)</b>	<b>-32.996,04</b>	<b>-40.100</b>	<b>-43.100</b>	<b>-40.100</b>	<b>-40.100</b>	<b>-40.100</b>	<b>-40.100</b>	
28.	=	<b>Jahresergebnis (Jahresüberschuss/Jahresfehlbetrag) vor Veränderung der Rücklagen (Summe der Nummern 24 und 27)</b>	<b>-32.996,04</b>	<b>-40.100</b>	<b>-43.100</b>	<b>-40.100</b>	<b>-40.100</b>	<b>-40.100</b>	<b>-40.100</b>	
31.	=	<b>Jahresergebnis (Jahresüberschuss/Jahresfehlbetrag) des Projektes</b>	<b>-32.996,04</b>	<b>-40.100</b>	<b>-43.100</b>	<b>-40.100</b>	<b>-40.100</b>	<b>-40.100</b>	<b>-40.100</b>	
<b>Ein- und Auszahlungen des Projektes</b>										
2.	+	Zuwendungen, allgemeine Umlagen und sonstige Transfereinzahlungen	611,16	0	0	0	0	0	0	61
10.	=	<b>Summe der laufenden Einzahlungen aus Verwaltungstätigkeit (Summe der Nummern 1 bis 9)</b>	<b>611,16</b>	<b>0</b>	<b>0</b>	<b>0</b>	<b>0</b>	<b>0</b>	<b>0</b>	
14.	-	Zuwendungen, Umlagen und sonstige Transferauszahlungen	33.607,20	40.100	43.100	40.100	40.100	40.100	40.100	74
17.	=	<b>Summe der laufenden Auszahlungen aus Verwaltungstätigkeit (Summe der Nummern 11 bis 16)</b>	<b>33.607,20</b>	<b>40.100</b>	<b>43.100</b>	<b>40.100</b>	<b>40.100</b>	<b>40.100</b>	<b>40.100</b>	
18.	=	<b>Saldo der laufenden Ein- und Auszahlungen aus Verwaltungstätigkeit (Saldo der Nummern 10 und 17)</b>	<b>-32.996,04</b>	<b>-40.100</b>	<b>-43.100</b>	<b>-40.100</b>	<b>-40.100</b>	<b>-40.100</b>	<b>-40.100</b>	
22.	=	<b>Saldo der ordentlichen Ein- und Auszahlungen (Summe der Nummern 18 und 21)</b>	<b>-32.996,04</b>	<b>-40.100</b>	<b>-43.100</b>	<b>-40.100</b>	<b>-40.100</b>	<b>-40.100</b>	<b>-40.100</b>	
26.	=	<b>Saldo der ordentlichen und außerordentlichen Ein- und Auszahlungen (Summe der Nummern 22 und 25)</b>	<b>-32.996,04</b>	<b>-40.100</b>	<b>-43.100</b>	<b>-40.100</b>	<b>-40.100</b>	<b>-40.100</b>	<b>-40.100</b>	
42.	=	<b>Finanzmittelüberschuss / Finanzmittelfehlbetrag (Summe der Nummern 26 und 41)</b>	<b>-32.996,04</b>	<b>-40.100</b>	<b>-43.100</b>	<b>-40.100</b>	<b>-40.100</b>	<b>-40.100</b>	<b>-40.100</b>	
49.	=	<b>Saldo der Ein- und Auszahlungen des Projektes</b>	<b>-32.996,04</b>	<b>-40.100</b>	<b>-43.100</b>	<b>-40.100</b>	<b>-40.100</b>	<b>-40.100</b>	<b>-40.100</b>	





# Produkthaushalt 2023

Gemeinde: 03 Gemeinde Briggow

Seite : 22  
 Datum: 28.04.2023  
 Uhrzeit: 10:16:14

Hauptproduktbereich 3 Soziales und Jugend  
 Produktbereich 36 Kinder-, Jugend- und Familienhilfe  
 Produktgruppe 365 Tageseinrichtungen für Kinder  
 Produkt 36502 Kita

Nr.		Ergebnisse des Haushaltsvorjahres	Ansätze des Haushaltsvorjahres einschl. Nachträge	Ansatz des Haushaltsjahres	Planungsdaten des Haushaltsfolgejahres	Planungsdaten des zweiten Haushaltsfolgejahres	Planungsdaten des dritten Haushaltsfolgejahres	Erläuterung						
									2021	2022	2023	2024	2025	2026
									in €	in €	in €	in €	in €	in €
									1	2	3	4	5	6
22.	=	Saldo der ordentlichen Ein- und Auszahlungen (Summe der Nummern 18 und 21)	-2.371,69	0	0	0	0	0						
26.	=	Saldo der ordentlichen und außerordentlichen Ein- und Auszahlungen (Summe der Nummern 22 und 25)	-2.371,69	0	0	0	0	0						
34.	=	Summe der Einzahlungen aus Investitionstätigkeit (Summe der Nummern 27 bis 33)	0,00	0	0	0	0	0						
40.	=	Summe der Auszahlungen aus Investitionstätigkeit (Summe der Nummern 35 bis 39)	0,00	0	0	0	0	0						
41.	=	Saldo aus den Ein- und Auszahlungen aus Investitionstätigkeit (Saldo der Nummern 34 und 40)	0,00	0	0	0	0	0						
42.	=	Finanzmittelüberschuss / Finanzmittelfehlbetrag (Summe der Nummern 26 und 41)	-2.371,69	0	0	0	0	0						
49	=	Saldo der Ein- und Auszahlungen des Projektes	-2.371,69	0	0	0	0	0						



# Produkthaushalt 2023

Gemeinde: 03 Gemeinde Briggow

Seite : 23  
 Datum: 28.04.2023  
 Uhrzeit: 10:16:14

Hauptproduktbereich 3 Soziales und Jugend  
 Produktbereich 36 Kinder-, Jugend- und Familienhilfe  
 Produktgruppe 366 Einrichtungen der Kinder- und Jugendarbeit  
 Produkt 36602 Spielplätze

Produktverantwortlicher / Dienststelle		Frau Langer Hauptamt Frau Autrum Kämmerei													
Produktbeschreibung		Unterhaltung und Bewirtschaftung der Spielplätze in der Gemeinde													
Art der Aufgabe		freiwillig extern													
Ziele		Schaffung und Erhalt eines bedarfsgerechten Freizeitangebots													
Nr.		Ergebnisse des Haushaltsvorjahres	Ansätze des Haushaltsvorjahres einschl. Nachträge	Ansatz des Haushaltsjahres	Planungsdaten des Haushaltsfolgejahres	Planungsdaten des zweiten Haushaltsfolgejahres	Planungsdaten des dritten Haushaltsfolgejahres	Erläuterung							
									2021	2022	2023	2024	2025	2026	Konto- nummer
									in €	in €	in €	in €	in €	in €	
1	2	3	4	5	6										
<b>Erträge und Aufwendungen des Projektes</b>															
13.	-	Aufwendungen für Sach- und Dienstleistungen	439,35	700	1.300	600	600	600	52						
19.	=	Summe der laufenden Aufwendungen aus Verwaltungstätigkeit (Summe der Nummern 11 bis 18)	439,35	700	1.300	600	600	600							
20.	=	Laufendes Ergebnis aus Verwaltungstätigkeit (Saldo der Nummern 10 und 19)	-439,35	-700	-1.300	-600	-600	-600							
24.	=	Ordentliches Ergebnis (Summe der Nummern 20 und 23)	-439,35	-700	-1.300	-600	-600	-600							
28.	=	Jahresergebnis (Jahresüberschuss/Jahresfehlbetrag) vor Veränderung der Rücklagen (Summe der Nummern 24 und 27)	-439,35	-700	-1.300	-600	-600	-600							
31.	=	Jahresergebnis (Jahresüberschuss/Jahresfehlbetrag) des Projektes	-439,35	-700	-1.300	-600	-600	-600							
<b>Ein- und Auszahlungen des Projektes</b>															
13.	-	Auszahlungen für Sach- und Dienstleistungen	439,35	700	1.300	600	600	600	72						
17.	=	Summe der laufenden Auszahlungen aus Verwaltungstätigkeit (Summe der Nummern 11 bis 16)	439,35	700	1.300	600	600	600							
18.	=	Saldo der laufenden Ein- und Auszahlungen aus Verwaltungstätigkeit (Saldo der Nummern 10 und 17)	-439,35	-700	-1.300	-600	-600	-600							
22.	=	Saldo der ordentlichen Ein- und Auszahlungen (Summe der Nummern 18 und 21)	-439,35	-700	-1.300	-600	-600	-600							
26.	=	Saldo der ordentlichen und außerordentlichen Ein- und Auszahlungen (Summe der Nummern 22 und 25)	-439,35	-700	-1.300	-600	-600	-600							
42.	=	Finanzmittelüberschuss / Finanzmittelfehlbetrag (Summe der Nummern 26 und 41)	-439,35	-700	-1.300	-600	-600	-600							
49.	=	Saldo der Ein- und Auszahlungen des Projektes	-439,35	-700	-1.300	-600	-600	-600							



Hauptproduktbereich 5 Gestaltung Umwelt  
 Produktbereich 51 Räumliche Planung und Entwicklung  
 Produktgruppe 511 Räumliche Planungs- und Entwicklungsmaßnahmen  
 Produkt 51100 Räumliche Planungs- und Entwicklungsarbeiten

<b>Produktverantwortlicher / Dienststelle</b>			Frau Holz Bauamt Frau Dobbertin Bauamt Frau Schmidt Liegenschaften Frau Autrum Kämmerei						
<b>Produktbeschreibung</b>			Allgemeine Aufgaben der Ortsplanung und Mitwirkung an der Regionalplanung Dorfentwicklung, Flächennutzungspläne, Bebauungspläne						
<b>Art der Aufgabe</b>			pflichtig intern extern						
<b>Ziele</b>			Entwicklung von Entwürfen und Rahmenplänen, Beschreibung der mittel- und langfristigen Ziele Sicherung der strategischen und operativen Handlungsmöglichkeiten der Gemeinde und Vermeidung von Einschränkungen für das eigene Handeln durch Planungen und Vorhaben Dritter						
Nr.			Ergebnisse des Haushaltsvorjahres	Ansätze des Haushaltsvorjahres einschl. Nachträge	Ansatz des Haushaltsjahres	Planungsdaten des Haushaltsfolgejahres	Planungsdaten des zweiten Haushaltsfolgejahres	Planungsdaten des dritten Haushaltsfolgejahres	Erläuterung  Kontonummer
			2021	2022	2023	2024	2025	2026	
			in €	in €	in €	in €	in €	in €	
			1	2	3	4	5	6	
<b>Erträge und Aufwendungen des Projektes</b>									
18.	-	Sonstige laufende Aufwendungen	2.189,77	20.700	8.200	700	700	700	56
19.	=	Summe der laufenden Aufwendungen aus Verwaltungstätigkeit (Summe der Nummern 11 bis 18)	2.189,77	20.700	8.200	700	700	700	
20.	=	Laufendes Ergebnis aus Verwaltungstätigkeit (Saldo der Nummern 10 und 19)	-2.189,77	-20.700	-8.200	-700	-700	-700	
24.	=	Ordentliches Ergebnis (Summe der Nummern 20 und 23)	-2.189,77	-20.700	-8.200	-700	-700	-700	
28.	=	Jahresergebnis (Jahresüberschuss/Jahresfehlbetrag) vor Veränderung der Rücklagen (Summe der Nummern 24 und 27)	-2.189,77	-20.700	-8.200	-700	-700	-700	
31.	=	Jahresergebnis (Jahresüberschuss/Jahresfehlbetrag) des Projektes	-2.189,77	-20.700	-8.200	-700	-700	-700	
<b>Ein- und Auszahlungen des Projektes</b>									
16.	-	Sonstige laufende Auszahlungen	2.189,77	20.700	8.200	700	700	700	76.17695
17.	=	Summe der laufenden Auszahlungen aus Verwaltungstätigkeit (Summe der Nummern 11 bis 16)	2.189,77	20.700	8.200	700	700	700	
18.	=	Saldo der laufenden Ein- und Auszahlungen aus Verwaltungstätigkeit (Saldo der Nummern 10 und 17)	-2.189,77	-20.700	-8.200	-700	-700	-700	
22.	=	Saldo der ordentlichen Ein- und Auszahlungen (Summe der Nummern 18 und 21)	-2.189,77	-20.700	-8.200	-700	-700	-700	
26.	=	Saldo der ordentlichen und außerordentlichen Ein- und Auszahlungen (Summe der Nummern 22 und 25)	-2.189,77	-20.700	-8.200	-700	-700	-700	
42.	=	Finanzmittelüberschuss / Finanzmittelfehlbetrag (Summe der Nummern 26 und 41)	-2.189,77	-20.700	-8.200	-700	-700	-700	
49.	=	Saldo der Ein- und Auszahlungen des Projektes	-2.189,77	-20.700	-8.200	-700	-700	-700	





# Produkthaushalt 2023

Gemeinde: 03 Gemeinde Briggow

Seite : 26  
 Datum: 28.04.2023  
 Uhrzeit: 10:16:14

Hauptproduktbereich 5 Gestaltung Umwelt  
 Produktbereich 53 Ver- und Entsorgung  
 Produktgruppe 537 Abfallwirtschaft  
 Produkt 53702 Deponie - OVVD

Nr.			Ergebnisse des Haushaltsvorvorjahres	Ansätze des Haushaltsvorjahres einschl. Nachträge	Ansatz des Haushaltsjahres	Planungsdaten des Haushaltsfolgejahres	Planungsdaten des zweiten Haushaltsfolgejahres	Planungsdaten des dritten Haushaltsfolgejahres	Erläuterung  Kontonummer
			2021	2022	2023	2024	2025	2026	
			in €	in €	in €	in €	in €	in €	
			1	2	3	4	5	6	
<b>Erträge und Aufwendungen des Projektes</b>									
2.	+	Zuwendungen, allgemeine Umlagen und sonstige Transfererträge	48.000,00	48.000	48.000	48.000	48.000	48.000	41
10.	=	Summe der laufenden Erträge aus Verwaltungstätigkeit (Summe der Nummern 1 bis 9)	48.000,00	48.000	48.000	48.000	48.000	48.000	
20.	=	Laufendes Ergebnis aus Verwaltungstätigkeit (Saldo der Nummern 10 und 19)	48.000,00	48.000	48.000	48.000	48.000	48.000	
24.	=	Ordentliches Ergebnis (Summe der Nummern 20 und 23)	48.000,00	48.000	48.000	48.000	48.000	48.000	
28.	=	Jahresergebnis (Jahresüberschuss/Jahresfehlbetrag) vor Veränderung der Rücklagen (Summe der Nummern 24 und 27)	48.000,00	48.000	48.000	48.000	48.000	48.000	
31.	=	Jahresergebnis (Jahresüberschuss/Jahresfehlbetrag) des Projektes	48.000,00	48.000	48.000	48.000	48.000	48.000	
<b>Ein- und Auszahlungen des Projektes</b>									
2.	+	Zuwendungen, allgemeine Umlagen und sonstige Transfereinzahlungen	48.000,00	48.000	48.000	48.000	48.000	48.000	61
10.	=	Summe der laufenden Einzahlungen aus Verwaltungstätigkeit (Summe der Nummern 1 bis 9)	48.000,00	48.000	48.000	48.000	48.000	48.000	
18.	=	Saldo der laufenden Ein- und Auszahlungen aus Verwaltungstätigkeit (Saldo der Nummern 10 und 17)	48.000,00	48.000	48.000	48.000	48.000	48.000	
22.	=	Saldo der ordentlichen Ein- und Auszahlungen (Summe der Nummern 18 und 21)	48.000,00	48.000	48.000	48.000	48.000	48.000	
26.	=	Saldo der ordentlichen und außerordentlichen Ein- und Auszahlungen (Summe der Nummern 22 und 25)	48.000,00	48.000	48.000	48.000	48.000	48.000	
42.	=	Finanzmittelüberschuss / Finanzmittelfehlbetrag (Summe der Nummern 26 und 41)	48.000,00	48.000	48.000	48.000	48.000	48.000	
43	=	Saldo der Ein- und Auszahlungen des Projektes	48.000,00	48.000	48.000	48.000	48.000	48.000	



# Produkthaushalt 2023

Gemeinde: 03 Gemeinde Briggow

Seite : 27  
 Datum: 28.04.2023  
 Uhrzeit: 10:16:14

Hauptproduktbereich 5 Gestaltung Umwelt  
 Produktbereich 53 Ver- und Entsorgung  
 Produktgruppe 538 Abwasserbeseitigung  
 Produkt 53800 Abwasserbeseitigung

Produktverantwortlicher / Dienststelle		Frau Holz Bauamt, Frau Dobbertin Bauamt Frau Bünger Steueramt Frau Autrum Kämmerei						Erläuterung
Produktbeschreibung		Berechnung der Kleineinleiterabgabe für alle Grundstücke, welche keine KKA haben, die den DIN-Normen entsprechen Unterhaltung und Wartung von wasserbaulichen Anlagen, welcher der Gewässerpflicht der Gemeinde unterliegen						
Art der Aufgabe		pflichtig intern extern						
Ziele		Dauerhafte Sicherstellung der Leistungs- und Funktionsfähigkeit der wasserbaulichen Anlagen Einnahmeerzielung der Kleineinleiterabgabe						
Nr.		Ergebnisse des Haushaltsvorjahres	Ansätze des Haushaltsvorjahres einschl. Nachträge	Ansatz des Haushaltsjahres	Planungsdaten des Haushaltsfolgejahres	Planungsdaten des zweiten Haushaltsfolgejahres	Planungsdaten des dritten Haushaltsfolgejahres	Kontonummer
1		2	3	4	5	6		
<b>Erträge und Aufwendungen des Projektes</b>								
4.	+	Öffentlich-rechtliche Leistungsentgelte	71,60	0	0	0	0	43
10.	=	Summe der laufenden Erträge aus Verwaltungstätigkeit (Summe der Nummern 1 bis 9)	71,60	0	0	0	0	
13.	-	Aufwendungen für Sach- und Dienstleistungen	71,58	1.600	4.100	600	600	52
19.	=	Summe der laufenden Aufwendungen aus Verwaltungstätigkeit (Summe der Nummern 11 bis 18)	71,58	1.600	4.100	600	600	
20.	=	Laufendes Ergebnis aus Verwaltungstätigkeit (Saldo der Nummern 10 und 19)	0,02	-1.600	-4.100	-600	-600	
24.	=	Ordentliches Ergebnis (Summe der Nummern 20 und 23)	0,02	-1.600	-4.100	-600	-600	
28.	=	Jahresergebnis (Jahresüberschuss/Jahresfehlbetrag) vor Veränderung der Rücklagen (Summe der Nummern 24 und 27)	0,02	-1.600	-4.100	-600	-600	
31.	=	Jahresergebnis (Jahresüberschuss/Jahresfehlbetrag) des Projektes	0,02	-1.600	-4.100	-600	-600	
<b>Ein- und Auszahlungen des Projektes</b>								
4.	+	Öffentlich-rechtliche Leistungsentgelte	35,80	0	0	0	0	63
10.	=	Summe der laufenden Einzahlungen aus Verwaltungstätigkeit (Summe der Nummern 1 bis 9)	35,80	0	0	0	0	
13.	-	Auszahlungen für Sach- und Dienstleistungen	71,58	1.600	4.100	600	600	72
17.	=	Summe der laufenden Auszahlungen aus Verwaltungstätigkeit (Summe der Nummern 11 bis 16)	71,58	1.600	4.100	600	600	
18.	=	Saldo der laufenden Ein- und Auszahlungen aus Verwaltungstätigkeit (Saldo der Nummern 10 und 17)	-35,78	-1.600	-4.100	-600	-600	
22.	=	Saldo der ordentlichen Ein- und Auszahlungen (Summe der Nummern 18 und 21)	-35,78	-1.600	-4.100	-600	-600	
26.	=	Saldo der ordentlichen und außerordentlichen Ein- und Auszahlungen (Summe der Nummern 22 und 25)	-35,78	-1.600	-4.100	-600	-600	
42.	=	Finanzmittelüberschuss / Finanzmittelfehlbetrag (Summe der Nummern 26 und 41)	-35,78	-1.600	-4.100	-600	-600	
49.	=	Saldo der Ein- und Auszahlungen des Projektes	-35,78	-1.600	-4.100	-600	-600	



# Produkthaushalt 2023

Gemeinde: 03 Gemeinde Briggow

Seite : 28  
Datum: 28.04.2023  
Uhrzeit: 10:16:14

Hauptproduktbereich 5 Gestaltung Umwelt  
Produktbereich 53 Ver- und Entsorgung  
Produktgruppe 538 Abwasserbeseitigung  
Produkt 53800 Abwasserbeseitigung

Nr.		Ergebnisse des Haushaltsvorjahres	Ansätze des Haushaltsvorjahres einschl. Nachträge	Ansatz des Haushaltsjahres	Planungsdaten des Haushaltsfolgejahres	Planungsdaten des zweiten Haushaltsfolgejahres	Planungsdaten des dritten Haushaltsfolgejahres	Erläuterung
		2021	2022	2023	2024	2025	2026	Kontonummer
		in €	in €	in €	in €	in €	in €	
		1	2	3	4	5	6	



# Produkthaushalt 2023

Gemeinde: 03 Gemeinde Briggow

Seite : 29  
 Datum: 28.04.2023  
 Uhrzeit: 10:16:14

Hauptproduktbereich 5 Gestaltung Umwelt  
 Produktbereich 54 Verkehrsflächen und -anlagen, ÖPVN  
 Produktgruppe 540 Konzessionsabgaben  
 Produkt 54000 Konzessionsabgaben

Produktverantwortlicher / Dienststelle		Herr Demske Hauptamt Frau Autrum Kämmerei							
Produktbeschreibung		Bearbeitung der Konzessionsverträge und Abrechnung der entsprechenden Erträge							
Art der Aufgabe		pflichtig							
Nr.		Ergebnisse des Haushaltsvorjahres	Ansätze des Haushaltsvorjahres einschl. Nachträge	Ansatz des Haushaltsjahres	Planungsdaten des Haushaltsfolgejahres	Planungsdaten des zweiten Haushaltsfolgejahres	Planungsdaten des dritten Haushaltsfolgejahres	Erläuterung  Kontonummer	
			2021	2022	2023	2024	2025		2026
			in €	in €	in €	in €	in €		in €
		1	2	3	4	5	6		
<b>Erträge und Aufwendungen des Projektes</b>									
9.	+	Sonstige laufende Erträge	8.549,25	6.000	6.500	6.500	6.500	6.500	46
10.	=	Summe der laufenden Erträge aus Verwaltungstätigkeit (Summe der Nummern 1 bis 9)	8.549,25	6.000	6.500	6.500	6.500	6.500	
20.	=	Laufendes Ergebnis aus Verwaltungstätigkeit (Saldo der Nummern 10 und 19)	8.549,25	6.000	6.500	6.500	6.500	6.500	
24.	=	Ordentliches Ergebnis (Summe der Nummern 20 und 23)	8.549,25	6.000	6.500	6.500	6.500	6.500	
28.	=	Jahresergebnis (Jahresüberschuss/Jahresfehlbetrag) vor Veränderung der Rücklagen (Summe der Nummern 24 und 27)	8.549,25	6.000	6.500	6.500	6.500	6.500	
31.	=	Jahresergebnis (Jahresüberschuss/Jahresfehlbetrag) des Projektes	8.549,25	6.000	6.500	6.500	6.500	6.500	
<b>Ein- und Auszahlungen des Projektes</b>									
9.	+	Sonstige laufende Einzahlungen	7.141,25	6.000	6.500	6.500	6.500	6.500	66 J. 669
10.	=	Summe der laufenden Einzahlungen aus Verwaltungstätigkeit (Summe der Nummern 1 bis 9)	7.141,25	6.000	6.500	6.500	6.500	6.500	
18.	=	Saldo der laufenden Ein- und Auszahlungen aus Verwaltungstätigkeit (Saldo der Nummern 10 und 17)	7.141,25	6.000	6.500	6.500	6.500	6.500	
22.	=	Saldo der ordentlichen Ein- und Auszahlungen (Summe der Nummern 18 und 21)	7.141,25	6.000	6.500	6.500	6.500	6.500	
26.	=	Saldo der ordentlichen und außerordentlichen Ein- und Auszahlungen (Summe der Nummern 22 und 25)	7.141,25	6.000	6.500	6.500	6.500	6.500	
42.	=	Finanzmittelüberschuss / Finanzmittelfehlbetrag (Summe der Nummern 26 und 41)	7.141,25	6.000	6.500	6.500	6.500	6.500	
49.	=	Saldo der Ein- und Auszahlungen des Projektes	7.141,25	6.000	6.500	6.500	6.500	6.500	





# Produkthaushalt 2023

Gemeinde: 03 Gemeinde Briggow

Seite : 31  
Datum: 28.04.2023  
Uhrzeit: 10:16:14

Hauptproduktbereich 5 Gestaltung Umwelt  
Produktbereich 54 Verkehrsflächen und -anlagen, ÖPVN  
Produktgruppe 541 Gemeindestraßen  
Produkt 54100 Gemeindestraßen

Nr.			Ergebnisse	Ansätze des	Ansatz des	Planungs-	Planungs-	Planungs-	Erläuterung
			des	Haushalts-	Haushalts-	daten des	daten des	daten des	
			Haushalts-	vorjahres	vorjahres	Haushalts-	zweiten	dritten	
			vorvorjahres	einschl.	Nachträge	folgejahres	Haushalts-	Haushalts-	
2021	2022	2023	2024	2025	2026	Konto-			
in €	in €	in €	in €	in €	in €	nummer			
1	2	3	4	5	6				
36.	-	Auszahlungen für Sachanlagen	2.304,73	30.000	71.500	0	0	0	785
40.	=	Summe der Auszahlungen aus Investitionstätigkeit (Summe der Nummern 35 bis 39)	2.304,73	30.000	71.500	0	0	0	
41.	=	Saldo aus den Ein- und Auszahlungen aus Investitionstätigkeit (Saldo der Nummern 34 und 40)	-2.304,73	-30.000	-71.500	0	0	0	
42.	=	Finanzmittelüberschuss / Finanzmittelfehlbetrag (Summe der Nummern 26 und 41)	-24.961,90	-57.900	-109.000	-23.200	-23.200	-23.200	
43.	=	Saldo der Ein- und Auszahlungen des Projektes	-24.961,90	-57.900	-109.000	-23.200	-23.200	-23.200	



# Produkthaushalt 2023

Gemeinde: 03 Gemeinde Briggow

Seite : 32  
 Datum: 28.04.2023  
 Uhrzeit: 10:16:14

Hauptproduktbereich 5 Gestaltung Umwelt  
 Produktbereich 54 Verkehrsflächen und -anlagen, ÖPVN  
 Produktgruppe 545 Straßenreinigung, Winterdienst  
 Produkt 54500 Winterdienst

Produktverantwortlicher / Dienststelle		Frau Vontien Ordnungsamt Frau Autrum Kämmerei													
Produktbeschreibung		Winterdienst im öffentlichen Verkehrsbereich und im nicht öffentlichen Bereich													
Art der Aufgabe		pflichtig extern													
Ziele		Termingerechte, wirtschaftliche, flexible, zuverlässige Organisation und Abwicklung des Winterdienstes, Gewährung der Verkehrssicherheit													
Nr.		Ergebnisse des Haushaltsvorjahres	Ansätze des Haushaltsvorjahres einschl. Nachträge	Ansatz des Haushaltsjahres	Planungsdaten des Haushaltsfolgejahres	Planungsdaten des zweiten Haushaltsfolgejahres	Planungsdaten des dritten Haushaltsfolgejahres	Erläuterung							
									2021	2022	2023	2024	2025	2026	Kontonummer
									in €	in €	in €	in €	in €	in €	
1	2	3	4	5	6										
<b>Erträge und Aufwendungen des Projektes</b>															
13.	-	Aufwendungen für Sach- und Dienstleistungen	0,00	1.000	500	500	500	500	52						
19.	=	Summe der laufenden Aufwendungen aus Verwaltungstätigkeit (Summe der Nummern 11 bis 18)	0,00	1.000	500	500	500	500							
20.	=	Laufendes Ergebnis aus Verwaltungstätigkeit (Saldo der Nummern 10 und 19)	0,00	-1.000	-500	-500	-500	-500							
24.	=	Ordentliches Ergebnis (Summe der Nummern 20 und 23)	0,00	-1.000	-500	-500	-500	-500							
28.	=	Jahresergebnis (Jahresüberschuss/Jahresfehlbetrag) vor Veränderung der Rücklagen (Summe der Nummern 24 und 27)	0,00	-1.000	-500	-500	-500	-500							
31.	=	Jahresergebnis (Jahresüberschuss/Jahresfehlbetrag) des Projektes	0,00	-1.000	-500	-500	-500	-500							
<b>Ein- und Auszahlungen des Projektes</b>															
13.	-	Auszahlungen für Sach- und Dienstleistungen	0,00	1.000	500	500	500	500	72						
17.	=	Summe der laufenden Auszahlungen aus Verwaltungstätigkeit (Summe der Nummern 11 bis 16)	0,00	1.000	500	500	500	500							
18.	=	Saldo der laufenden Ein- und Auszahlungen aus Verwaltungstätigkeit (Saldo der Nummern 10 und 17)	0,00	-1.000	-500	-500	-500	-500							
22.	=	Saldo der ordentlichen Ein- und Auszahlungen (Summe der Nummern 18 und 21)	0,00	-1.000	-500	-500	-500	-500							
26.	=	Saldo der ordentlichen und außerordentlichen Ein- und Auszahlungen (Summe der Nummern 22 und 25)	0,00	-1.000	-500	-500	-500	-500							
42.	=	Finanzmittelüberschuss / Finanzmittelfehlbetrag (Summe der Nummern 26 und 41)	0,00	-1.000	-500	-500	-500	-500							
49.	=	Saldo der Ein- und Auszahlungen des Projektes	0,00	-1.000	-500	-500	-500	-500							



# Produkthaushalt 2023

Gemeinde: 03 Gemeinde Briggow

Seite : 33  
 Datum: 28.04.2023  
 Uhrzeit: 10:16:14

Hauptproduktbereich 5 Gestaltung Umwelt  
 Produktbereich 55 Natur- und Landschaftspflege  
 Produktgruppe 552 Öffentliche Gewässer, Wasserbauliche Anlagen, Gewässerschutz  
 Produkt 55203 WBV

Produktverantwortlicher / Dienststelle		Frau Bünger Steueramt Frau Autrum Kämmerei							Erläuterung
Produktbeschreibung		öffentliche Gewässer, Wasserbauliche Anlagen, Gewässerschutz Berechnung der Gebühren und Beiträge für alle grundsteuerpflichtigen Grundstücke in der Gemeinde							
Art der Aufgabe		pflichtig intern extern							
Ziele		Anpassung der Satzung der Gemeinde bei Satzungsänderung und Hebesatzänderung des bzw. der Wasser- und Bodenverbände							
Nr.			Ergebnisse des Haushaltsvorjahres	Ansätze des Haushaltsvorjahres einschl. Nachträge	Ansatz des Haushaltsjahres	Planungsdaten des Haushaltsfolgejahres	Planungsdaten des zweiten Haushaltsfolgejahres	Planungsdaten des dritten Haushaltsfolgejahres	Kontonummer
			2021	2022	2023	2024	2025	2026	
			in €	in €	in €	in €	in €	in €	
Erträge und Aufwendungen des Projektes			1	2	3	4	5	6	
4.	+	Öffentlich-rechtliche Leistungsentgelte	33.853,07	33.000	35.000	33.000	33.000	33.000	43
10.	=	Summe der laufenden Erträge aus Verwaltungstätigkeit (Summe der Nummern 1 bis 9)	33.853,07	33.000	35.000	33.000	33.000	33.000	
16.	-	Zuwendungen, Umlagen und sonstige Transferaufwendungen	36.414,81	36.500	39.000	37.000	37.000	37.000	54
19.	=	Summe der laufenden Aufwendungen aus Verwaltungstätigkeit (Summe der Nummern 11 bis 18)	36.414,81	36.500	39.000	37.000	37.000	37.000	
20.	=	Laufendes Ergebnis aus Verwaltungstätigkeit (Saldo der Nummern 10 und 19)	-2.561,74	-3.500	-4.000	-4.000	-4.000	-4.000	
24.	=	Ordentliches Ergebnis (Summe der Nummern 20 und 23)	-2.561,74	-3.500	-4.000	-4.000	-4.000	-4.000	
28.	=	Jahresergebnis (Jahresüberschuss/Jahresfehlbetrag) vor Veränderung der Rücklagen (Summe der Nummern 24 und 27)	-2.561,74	-3.500	-4.000	-4.000	-4.000	-4.000	
31.	=	Jahresergebnis (Jahresüberschuss/Jahresfehlbetrag) des Projektes	-2.561,74	-3.500	-4.000	-4.000	-4.000	-4.000	
Ein- und Auszahlungen des Projektes									
4.	+	Öffentlich-rechtliche Leistungsentgelte	33.844,76	33.000	35.000	33.000	33.000	33.000	63
10.	=	Summe der laufenden Einzahlungen aus Verwaltungstätigkeit (Summe der Nummern 1 bis 9)	33.844,76	33.000	35.000	33.000	33.000	33.000	
14.	-	Zuwendungen, Umlagen und sonstige Transferauszahlungen	36.414,81	36.500	39.000	37.000	37.000	37.000	74
17.	=	Summe der laufenden Auszahlungen aus Verwaltungstätigkeit (Summe der Nummern 11 bis 16)	36.414,81	36.500	39.000	37.000	37.000	37.000	
18.	=	Saldo der laufenden Ein- und Auszahlungen aus Verwaltungstätigkeit (Saldo der Nummern 10 und 17)	-2.570,05	-3.500	-4.000	-4.000	-4.000	-4.000	
22.	=	Saldo der ordentlichen Ein- und Auszahlungen (Summe der Nummern 18 und 21)	-2.570,05	-3.500	-4.000	-4.000	-4.000	-4.000	
26.	=	Saldo der ordentlichen und außerordentlichen Ein- und Auszahlungen (Summe der Nummern 22 und 25)	-2.570,05	-3.500	-4.000	-4.000	-4.000	-4.000	
42.	=	Finanzmittelüberschuss / Finanzmittelfehlbetrag (Summe der Nummern 26 und 41)	-2.570,05	-3.500	-4.000	-4.000	-4.000	-4.000	
49.	=	Saldo der Ein- und Auszahlungen des Projektes	-2.570,05	-3.500	-4.000	-4.000	-4.000	-4.000	



# Produkthaushalt 2023

Gemeinde: 03 Gemeinde Briggow

Seite : 34  
 Datum: 28.04.2023  
 Uhrzeit: 10:16:14

Hauptproduktbereich 5 Gestaltung Umwelt  
 Produktbereich 55 Natur- und Landschaftspflege  
 Produktgruppe 553 Friedhofs- und Bestattungswesen  
 Produkt 55305 Friedhof

Produktverantwortlicher / Dienststelle		Frau Vontien Ordnungsamt Frau Jakel Ordnungsamt Frau Autrum Kämmerei												
Produktbeschreibung		Pflege- und Unterhaltung der Friedhöfe inkl. öffentlicher Grünflächen auf den Friedhöfen Pflege der Kriegs- und Ehrengräbern												
Art der Aufgabe		pflichtig extern												
Ziele		Sicherstellung einer geordneten und pietätvollen Nutzung der Friedhofsanlagen auch der Kriegsgräber												
Nr.		Ergebnisse des Haushaltsvorjahres	Ansätze des Haushaltsvorjahres einschl. Nachträge	Ansatz des Haushaltsjahres	Planungsdaten des Haushaltsfolgejahres	Planungsdaten des zweiten Haushaltsfolgejahres	Planungsdaten des dritten Haushaltsfolgejahres	Erläuterung						
									2021	2022	2023	2024	2025	2026
									in €	in €	in €	in €	in €	in €
		1	2	3	4	5	6	Kontonummer						
<b>Erträge und Aufwendungen des Projektes</b>														
13.	-	Aufwendungen für Sach- und Dienstleistungen	0,00	100	100	100	100	100	52					
14.	-	Abschreibungen auf immaterielle Vermögensgegenstände des Anlagevermögens und auf Sachanlagen sowie auf aktivierte Aufwendungen für die Inangangsetzung und Erweiterung der Verwaltung	0,00	300	300	300	300	300	53					
18.	-	Sonstige laufende Aufwendungen	13,70	100	100	100	100	100	56					
19.	=	Summe der laufenden Aufwendungen aus Verwaltungstätigkeit (Summe der Nummern 11 bis 18)	13,70	500	500	500	500	500						
20.	=	Laufendes Ergebnis aus Verwaltungstätigkeit (Saldo der Nummern 10 und 19)	-13,70	-500	-500	-500	-500	-500						
24.	=	Ordentliches Ergebnis (Summe der Nummern 20 und 23)	-13,70	-500	-500	-500	-500	-500						
28.	=	Jahresergebnis (Jahresüberschuss/Jahresfehlbetrag) vor Veränderung der Rücklagen (Summe der Nummern 24 und 27)	-13,70	-500	-500	-500	-500	-500						
31.	=	Jahresergebnis (Jahresüberschuss/Jahresfehlbetrag) des Projektes	-13,70	-500	-500	-500	-500	-500						
<b>Ein- und Auszahlungen des Projektes</b>														
13.	-	Auszahlungen für Sach- und Dienstleistungen	140,00	100	100	100	100	100	72					
16.	-	Sonstige laufende Auszahlungen	13,70	100	100	100	100	100	76 J.7695					
17.	=	Summe der laufenden Auszahlungen aus Verwaltungstätigkeit (Summe der Nummern 11 bis 16)	153,70	200	200	200	200	200						
18.	=	Saldo der laufenden Ein- und Auszahlungen aus Verwaltungstätigkeit (Saldo der Nummern 10 und 17)	-153,70	-200	-200	-200	-200	-200						
22.	=	Saldo der ordentlichen Ein- und Auszahlungen (Summe der Nummern 18 und 21)	-153,70	-200	-200	-200	-200	-200						
26.	=	Saldo der ordentlichen und außerordentlichen Ein- und Auszahlungen (Summe der Nummern 22 und 25)	-153,70	-200	-200	-200	-200	-200						
42.	=	Finanzmittelüberschuss / Finanzmittelfehlbetrag (Summe der Nummern 26 und 41)	-153,70	-200	-200	-200	-200	-200						
49.	=	Saldo der Ein- und Auszahlungen des Projektes	-153,70	-200	-200	-200	-200	-200						



# Produkthaushalt 2023

Gemeinde: 03 Gemeinde Briggow

Seite : 35  
 Datum: 28.04.2023  
 Uhrzeit: 10:16:14

Hauptproduktbereich 5 Gestaltung Umwelt  
 Produktbereich 57 Wirtschaft und Tourismus  
 Produktgruppe 573 Allgemeine Einrichtungen und Unternehmen  
 Produkt 57302 Gutshaus Briggow

Produktverantwortlicher / Dienststelle		Frau Langer Hauptamt Frau Autrum Kämmerei							
Produktbeschreibung		Allgemeine Einrichtung der Gemeinde im Bereich der wirtschaftlichen Betätigung							
Art der Aufgabe		freiwillig extern							
Ziele		gezielte Verbesserung durch Nutzung der Einrichtung für Bürger und Einrichtungen der Gemeinde wie auch für den Tourismus							
Nr.			Ergebnisse des Haushaltsvorjahres	Ansätze des Haushaltsvorjahres einschl. Nachträge	Ansatz des Haushaltsjahres	Planungsdaten des Haushaltsfolgejahres	Planungsdaten des zweiten Haushaltsfolgejahres	Planungsdaten des dritten Haushaltsfolgejahres	Erläuterung  Kontonummer
			2021	2022	2023	2024	2025	2026	
			in €	in €	in €	in €	in €	in €	
			1	2	3	4	5	6	
<b>Erträge und Aufwendungen des Projektes</b>									
2.	+	Zuwendungen, allgemeine Umlagen und sonstige Transfererträge	0,00	700	700	700	700	700	41
5.	+	Privatrechtliche Leistungsentgelte	14.330,30	8.000	9.000	8.000	8.000	8.000	441.443,44 4.445,448
9.	+	Sonstige laufende Erträge	1.000,00	0	0	0	0	0	46
10.	=	<b>Summe der laufenden Erträge aus Verwaltungstätigkeit (Summe der Nummern 1 bis 9)</b>	<b>15.330,30</b>	<b>8.700</b>	<b>9.700</b>	<b>8.700</b>	<b>8.700</b>	<b>8.700</b>	
13.	-	Aufwendungen für Sach- und Dienstleistungen	17.565,39	32.700	65.700	14.700	14.700	14.700	52
14.	-	Abschreibungen auf immaterielle Vermögensgegenstände des Anlagevermögens und auf Sachanlagen sowie auf aktivierte Aufwendungen für die Ingangsetzung und Erweiterung der Verwaltung	0,00	3.200	3.200	3.200	3.200	3.200	53
18.	-	Sonstige laufende Aufwendungen	1.062,46	1.100	1.200	1.200	1.200	1.200	56
19.	=	<b>Summe der laufenden Aufwendungen aus Verwaltungstätigkeit (Summe der Nummern 11 bis 18)</b>	<b>18.627,85</b>	<b>37.000</b>	<b>70.100</b>	<b>19.100</b>	<b>19.100</b>	<b>19.100</b>	
20.	=	<b>Laufendes Ergebnis aus Verwaltungstätigkeit (Saldo der Nummern 10 und 19)</b>	<b>-3.297,55</b>	<b>-28.300</b>	<b>-60.400</b>	<b>-10.400</b>	<b>-10.400</b>	<b>-10.400</b>	
24.	=	<b>Ordentliches Ergebnis (Summe der Nummern 20 und 23)</b>	<b>-3.297,55</b>	<b>-28.300</b>	<b>-60.400</b>	<b>-10.400</b>	<b>-10.400</b>	<b>-10.400</b>	
28.	=	<b>Jahresergebnis (Jahresüberschuss/Jahresfehlbetrag) vor Veränderung der Rücklagen (Summe der Nummern 24 und 27)</b>	<b>-3.297,55</b>	<b>-28.300</b>	<b>-60.400</b>	<b>-10.400</b>	<b>-10.400</b>	<b>-10.400</b>	
31.	=	<b>Jahresergebnis (Jahresüberschuss/Jahresfehlbetrag) des Projektes</b>	<b>-3.297,55</b>	<b>-28.300</b>	<b>-60.400</b>	<b>-10.400</b>	<b>-10.400</b>	<b>-10.400</b>	
<b>Ein- und Auszahlungen des Projektes</b>									
5.	+	Privatrechtliche Leistungsentgelte	10.948,43	8.000	9.000	8.000	8.000	8.000	641,648
9.	+	Sonstige laufende Einzahlungen	1.000,00	0	0	0	0	0	66 J. 669
10.	=	<b>Summe der laufenden Einzahlungen aus Verwaltungstätigkeit (Summe der Nummern 1 bis 9)</b>	<b>11.948,43</b>	<b>8.000</b>	<b>9.000</b>	<b>8.000</b>	<b>8.000</b>	<b>8.000</b>	
13.	-	Auszahlungen für Sach- und Dienstleistungen	12.528,10	32.700	65.700	14.700	14.700	14.700	72
16.	-	Sonstige laufende Auszahlungen	1.062,46	1.100	1.200	1.200	1.200	1.200	76 J. 7695
17.	=	<b>Summe der laufenden Auszahlungen aus Verwaltungstätigkeit (Summe der Nummern 11 bis 16)</b>	<b>13.590,56</b>	<b>33.800</b>	<b>66.900</b>	<b>15.900</b>	<b>15.900</b>	<b>15.900</b>	
18.	=	<b>Saldo der laufenden Ein- und Auszahlungen aus Verwaltungstätigkeit (Saldo der Nummern 10 und 17)</b>	<b>-1.642,13</b>	<b>-25.800</b>	<b>-57.900</b>	<b>-7.900</b>	<b>-7.900</b>	<b>-7.900</b>	
22.	=	<b>Saldo der ordentlichen Ein- und Auszahlungen (Summe der Nummern 18 und 21)</b>	<b>-1.642,13</b>	<b>-25.800</b>	<b>-57.900</b>	<b>-7.900</b>	<b>-7.900</b>	<b>-7.900</b>	



# Produkthaushalt 2023

Gemeinde: 03 Gemeinde Briggow

Seite : 36  
 Datum: 28.04.2023  
 Uhrzeit: 10:16:14

Hauptproduktbereich 5 Gestaltung Umwelt  
 Produktbereich 57 Wirtschaft und Tourismus  
 Produktgruppe 573 Allgemeine Einrichtungen und Unternehmen  
 Produkt 57302 Gutshaus Briggow

Nr.		Ergebnisse des Haushaltsvorjahres	Ansätze des Haushaltsvorjahres einschl. Nachträge	Ansatz des Haushaltsjahres	Planungsdaten des Haushaltsfolgejahres	Planungsdaten des zweiten Haushaltsfolgejahres	Planungsdaten des dritten Haushaltsfolgejahres	Erläuterung						
									2021	2022	2023	2024	2025	2026
									in €	in €	in €	in €	in €	in €
									1	2	3	4	5	6
26.	=	Saldo der ordentlichen und außerordentlichen Ein- und Auszahlungen (Summe der Nummern 22 und 25)	-1.642,13	-25.800	-57.900	-7.900	-7.900	-7.900						
34.	=	Summe der Einzahlungen aus Investitionstätigkeit (Summe der Nummern 27 bis 33)	0,00	0	0	0	0	0						
35.	-	Auszahlungen für immaterielle Vermögensgegenstände	2.011,01	0	0	0	0	0	781 + 784					
36.	-	Auszahlungen für Sachanlagen	187.140,93	0	0	0	0	0	785					
40.	=	Summe der Auszahlungen aus Investitionstätigkeit (Summe der Nummern 35 bis 39)	189.151,94	0	0	0	0	0						
41.	=	Saldo aus den Ein- und Auszahlungen aus Investitionstätigkeit (Saldo der Nummern 34 und 40)	-189.151,94	0	0	0	0	0						
42.	=	Finanzmittelüberschuss / Finanzmittelfehlbetrag (Summe der Nummern 26 und 41)	-190.794,07	-25.800	-57.900	-7.900	-7.900	-7.900						
49	-	Saldo der Ein- und Auszahlungen des Projektes	-190.794,07	-25.800	-57.900	-7.900	-7.900	-7.900						



# Produkthaushalt 2023

Gemeinde: 03 Gemeinde Briggow

Seite : 37  
 Datum: 28.04.2023  
 Uhrzeit: 10:16:14

Hauptproduktbereich 5 Gestaltung Umwelt  
 Produktbereich 57 Wirtschaft und Tourismus  
 Produktgruppe 575 Tourismus  
 Produkt 57500 Tourismus der Gemeinde Briggow

Produktverantwortlicher / Dienststelle		Frau Holz Bauamt Frau Autrum Kämmerei												
Produktbeschreibung		Bereitstellung von E-Bikes für die Einwohner der Gemeinde wie auch für Touristen												
Art der Aufgabe		freiwillig extern												
Ziele		Förderung eines positiven Images nach außen Entwicklung und Ausbau der Gemeinde zu einem attraktiven Tourismusstandort												
Nr.		Ergebnisse des Haushaltsvorjahres	Ansätze des Haushaltsvorjahres einschl. Nachträge	Ansatz des Haushaltsjahres	Planungsdaten des Haushaltsfolgejahres	Planungsdaten des zweiten Haushaltsfolgejahres	Planungsdaten des dritten Haushaltsfolgejahres	Erläuterung						
									2021	2022	2023	2024	2025	2026
									in €	in €	in €	in €	in €	in €
		1	2	3	4	5	6	Kontonummer						
<b>Erträge und Aufwendungen des Projektes</b>														
10.	=	Summe der laufenden Erträge aus Verwaltungstätigkeit (Summe der Nummern 1 bis 9)	0,00	0	0	0	0							
13.	-	Aufwendungen für Sach- und Dienstleistungen	0,00	300	0	0	0	52						
14.	-	Abschreibungen auf immaterielle Vermögensgegenstände des Anlagevermögens und auf Sachanlagen sowie auf aktivierte Aufwendungen für die Ingangsetzung und Erweiterung der Verwaltung	0,00	300	300	300	300	53						
18.	-	Sonstige laufende Aufwendungen	0,00	200	0	0	0	56						
19.	=	Summe der laufenden Aufwendungen aus Verwaltungstätigkeit (Summe der Nummern 11 bis 18)	0,00	800	300	300	300							
20.	=	Laufendes Ergebnis aus Verwaltungstätigkeit (Saldo der Nummern 10 und 19)	0,00	-800	-300	-300	-300							
24.	=	Ordentliches Ergebnis (Summe der Nummern 20 und 23)	0,00	-800	-300	-300	-300							
28.	=	Jahresergebnis (Jahresüberschuss/Jahresfehlbetrag) vor Veränderung der Rücklagen (Summe der Nummern 24 und 27)	0,00	-800	-300	-300	-300							
31.	=	Jahresergebnis (Jahresüberschuss/Jahresfehlbetrag) des Projektes	0,00	-800	-300	-300	-300							
<b>Ein- und Auszahlungen des Projektes</b>														
13.	-	Auszahlungen für Sach- und Dienstleistungen	0,00	300	0	0	0	72						
16.	-	Sonstige laufende Auszahlungen	0,00	200	0	0	0	76 ./.7695						
17.	=	Summe der laufenden Auszahlungen aus Verwaltungstätigkeit (Summe der Nummern 11 bis 16)	0,00	500	0	0	0							
18.	=	Saldo der laufenden Ein- und Auszahlungen aus Verwaltungstätigkeit (Saldo der Nummern 10 und 17)	0,00	-500	0	0	0							
22.	=	Saldo der ordentlichen Ein- und Auszahlungen (Summe der Nummern 18 und 21)	0,00	-500	0	0	0							
26.	=	Saldo der ordentlichen und außerordentlichen Ein- und Auszahlungen (Summe der Nummern 22 und 25)	0,00	-500	0	0	0							
34.	=	Summe der Einzahlungen aus Investitionstätigkeit (Summe der Nummern 27 bis 33)	0,00	0	0	0	0							
40.	=	Summe der Auszahlungen aus Investitionstätigkeit (Summe der Nummern 35 bis 39)	0,00	0	0	0	0							
41.	=	Saldo aus den Ein- und Auszahlungen aus Investitionstätigkeit (Saldo der Nummern 34 und 40)	0,00	0	0	0	0							



# Produkthaushalt 2023

Gemeinde: 03 Gemeinde Briggow

Hauptproduktbereich 5 Gestaltung Umwelt  
 Produktbereich 57 Wirtschaft und Tourismus  
 Produktgruppe 575 Tourismus  
 Produkt 57500 Tourismus der Gemeinde Briggow

Nr.			Ergebnisse des Haushaltsvorjahres	Ansätze des Haushaltsvorjahres einschl. Nachträge	Ansatz des Haushaltsjahres	Planungsdaten des Haushaltsfolgejahres	Planungsdaten des zweiten Haushaltsfolgejahres	Planungsdaten des dritten Haushaltsfolgejahres	Erläuterung
			2021	2022	2023	2024	2025	2026	
			in €	in €	in €	in €	in €	in €	
			1	2	3	4	5	6	
42.	=	Finanzmittelüberschuss / Finanzmittelfehlbetrag (Summe der Nummern 26 und 41)	0,00	-500	0	0	0	0	
49	-	Saldo der Ein- und Auszahlungen des Projektes	0,00	-500	0	0	0	0	



# Produkthaushalt 2023

Gemeinde: 03 Gemeinde Briggow

Seite : 39  
 Datum: 28.04.2023  
 Uhrzeit: 10:16:14

Hauptproduktbereich 6 Zentrale Finanzleistungen  
 Produktbereich 61 Allgemeine Finanzwirtschaft  
 Produktgruppe 611 Steuern, allgemeine Zuweisungen, allgemeine Umlagen  
 Produkt 61100 Steuern, allgemeine Zuweisungen, allgemeine Umlagen

Produktverantwortlicher / Dienststelle		Frau Bünger Steueramt Frau Autrum Kömmerei						Erläuterung	
Produktbeschreibung		Darstellung der Steuern und Zuweisungen Die Mittel dienen dazu, den Zuschussbedarf der einzelnen Produkte zu decken							
Art der Aufgabe		pflichtig intern extern							
Ziele		Bereitstellung von Mitteln zur Haushaltsbewirtschaftung wirtschaftliche Verwendung der Erträge Konsolidierung des Haushalts Absenkung der Zinslasten							
Nr.			Ergebnisse des Haushaltsvorjahres	Ansätze des Haushaltsvorjahres einschl. Nachträge	Ansatz des Haushaltsjahres	Planungsdaten des Haushaltsfolgejahres	Planungsdaten des zweiten Haushaltsfolgejahres	Planungsdaten des dritten Haushaltsfolgejahres	Konto-nummer
			2021	2022	2023	2024	2025	2026	
			in €	in €	in €	in €	in €	in €	
			1	2	3	4	5	6	
<b>Erträge und Aufwendungen des Projektes</b>									
1.	+	Steuern und ähnliche Abgaben	153.362,17	159.700	171.800	165.800	165.800	165.800	40
2.	+	Zuwendungen, allgemeine Umlagen und sonstige Transfererträge	170.742,81	157.100	192.500	185.000	185.000	185.000	41
9.	+	Sonstige laufende Erträge	325,00	0	0	0	0	0	46
10.	=	<b>Summe der laufenden Erträge aus Verwaltungstätigkeit (Summe der Nummern 1 bis 9)</b>	<b>324.429,98</b>	<b>316.800</b>	<b>364.300</b>	<b>350.800</b>	<b>350.800</b>	<b>350.800</b>	
16.	-	Zuwendungen, Umlagen und sonstige Transferaufwendungen	182.594,01	192.600	212.700	190.600	190.600	190.600	54
19.	=	<b>Summe der laufenden Aufwendungen aus Verwaltungstätigkeit (Summe der Nummern 11 bis 18)</b>	<b>182.594,01</b>	<b>192.600</b>	<b>212.700</b>	<b>190.600</b>	<b>190.600</b>	<b>190.600</b>	
20.	=	<b>Laufendes Ergebnis aus Verwaltungstätigkeit (Saldo der Nummern 10 und 19)</b>	<b>141.835,97</b>	<b>124.200</b>	<b>151.600</b>	<b>160.200</b>	<b>160.200</b>	<b>160.200</b>	
24.	=	<b>Ordentliches Ergebnis (Summe der Nummern 20 und 23)</b>	<b>141.835,97</b>	<b>124.200</b>	<b>151.600</b>	<b>160.200</b>	<b>160.200</b>	<b>160.200</b>	
28.	=	<b>Jahresergebnis (Jahresüberschuss/Jahresfehlbetrag) vor Veränderung der Rücklagen (Summe der Nummern 24 und 27)</b>	<b>141.835,97</b>	<b>124.200</b>	<b>151.600</b>	<b>160.200</b>	<b>160.200</b>	<b>160.200</b>	
31.	=	<b>Jahresergebnis (Jahresüberschuss/Jahresfehlbetrag) des Projektes</b>	<b>141.835,97</b>	<b>124.200</b>	<b>151.600</b>	<b>160.200</b>	<b>160.200</b>	<b>160.200</b>	
<b>Ein- und Auszahlungen des Projektes</b>									
1.	+	Steuern und ähnliche Abgaben	155.455,30	159.700	171.800	165.800	165.800	165.800	60
2.	+	Zuwendungen, allgemeine Umlagen und sonstige Transfereinzahlungen	170.742,81	157.100	192.500	185.000	185.000	185.000	61
9.	+	Sonstige laufende Einzahlungen	325,00	0	0	0	0	0	66 / 669
10.	=	<b>Summe der laufenden Einzahlungen aus Verwaltungstätigkeit (Summe der Nummern 1 bis 9)</b>	<b>326.523,11</b>	<b>316.800</b>	<b>364.300</b>	<b>350.800</b>	<b>350.800</b>	<b>350.800</b>	
14.	-	Zuwendungen, Umlagen und sonstige Transferauszahlungen	183.018,68	192.600	212.700	190.600	190.600	190.600	74
17.	=	<b>Summe der laufenden Auszahlungen aus Verwaltungstätigkeit (Summe der Nummern 11 bis 16)</b>	<b>183.018,68</b>	<b>192.600</b>	<b>212.700</b>	<b>190.600</b>	<b>190.600</b>	<b>190.600</b>	
18.	=	<b>Saldo der laufenden Ein- und Auszahlungen aus Verwaltungstätigkeit (Saldo der Nummern 10 und 17)</b>	<b>143.504,43</b>	<b>124.200</b>	<b>151.600</b>	<b>160.200</b>	<b>160.200</b>	<b>160.200</b>	
22.	=	<b>Saldo der ordentlichen Ein- und Auszahlungen (Summe der Nummern 18 und 21)</b>	<b>143.504,43</b>	<b>124.200</b>	<b>151.600</b>	<b>160.200</b>	<b>160.200</b>	<b>160.200</b>	



# Produkthaushalt 2023

Gemeinde: 03 Gemeinde Briggow

Seite : 40  
 Datum: 28.04.2023  
 Uhrzeit: 10:16:14

Hauptproduktbereich 6 Zentrale Finanzleistungen  
 Produktbereich 61 Allgemeine Finanzwirtschaft  
 Produktgruppe 611 Steuern, allgemeine Zuweisungen, allgemeine Umlagen  
 Produkt 61100 Steuern, allgemeine Zuweisungen, allgemeine Umlagen

Nr.		Ergebnisse des Haushaltsvorjahres	Ansätze des Haushaltsvorjahres einschl. Nachträge	Ansatz des Haushaltsjahres	Planungsdaten des Haushaltsfolgejahres	Planungsdaten des zweiten Haushaltsfolgejahres	Planungsdaten des dritten Haushaltsfolgejahres	Erläuterung	
								Konto-	
								nummer	
								1	2
26.	=	Saldo der ordentlichen und außerordentlichen Ein- und Auszahlungen (Summe der Nummern 22 und 25)	143.504,43	124.200	151.600	160.200	160.200	160.200	
27.	+	Einzahlungen aus Investitionszuwendungen	23.271,07	22.300	23.300	0	0	0	681
28.	+	Einzahlungen aus Beiträgen und ähnlichen Entgelten	13.234,86	0	0	0	0	0	682
34.	=	Summe der Einzahlungen aus Investitionstätigkeit (Summe der Nummern 27 bis 33)	36.505,93	22.300	23.300	0	0	0	
41.	=	Saldo aus den Ein- und Auszahlungen aus Investitionstätigkeit (Saldo der Nummern 34 und 40)	36.505,93	22.300	23.300	0	0	0	
42.	=	Finanzmittelüberschuss / Finanzmittelfehlbetrag (Summe der Nummern 26 und 41)	180.010,36	146.500	174.900	160.200	160.200	160.200	
43	-	Saldo der Ein- und Auszahlungen des Projektes	180.010,36	146.500	174.900	160.200	160.200	160.200	



# Produkthaushalt 2023

Gemeinde: 03 Gemeinde Briggow

Seite : 41  
 Datum: 28.04.2023  
 Uhrzeit: 10:16:14

Hauptproduktbereich 6 Zentrale Finanzleistungen  
 Produktbereich 61 Allgemeine Finanzwirtschaft  
 Produktgruppe 612 Sonstige allgemeine Finanzwirtschaft (ohne direkte Produktzuordnung)  
 Produkt 61200 Sonstige allgemeine Finanzwirtschaft

Produktverantwortlicher / Dienststelle		Frau Autrum Kämmerei						Erläuterung	
Produktbeschreibung		Darstellung sonstiger Positionen der allg. Finanzwirtschaft Diese Mittel dienen dazu den Zuschussbedarf der Einzelprodukte zu decken und die Schuldenverpflichtung zu erfüllen							
Art der Aufgabe		pflichtig intern extern							
Ziele		Bereitstellung von Mitteln zur Haushaltsbewirtschaftung Konsolidierung des Haushalts							
Nr.		Ergebnisse des Haushaltsvorjahres	Ansätze des Haushaltsvorjahres einschl. Nachträge	Ansatz des Haushaltsjahres	Planungsdaten des Haushaltsfolgejahres	Planungsdaten des zweiten Haushaltsfolgejahres	Planungsdaten des dritten Haushaltsfolgejahres	Kontonummer	
		2021	2022	2023	2024	2025	2026		
		in €	in €	in €	in €	in €	in €		
		1	2	3	4	5	6		
<b>Erträge und Aufwendungen des Projektes</b>									
19.	=	Summe der laufenden Aufwendungen aus Verwaltungstätigkeit (Summe der Nummern 11 bis 18)	0,00	0	0	0	0	0	
20.	=	Laufendes Ergebnis aus Verwaltungstätigkeit (Saldo der Nummern 10 und 19)	0,00	0	0	0	0	0	
21.	+	Zinserträge und sonstige Finanzerträge	839,67	0	900	900	800	800	47
22.	-	Zinsaufwendungen und sonstige Finanzaufwendungen	1.771,99	1.700	1.500	1.400	1.200	1.000	57
23.	=	Finanzergebnis (Saldo der Nummern 21 und 22)	-932,32	-1.700	-600	-500	-400	-200	
24.	=	Ordentliches Ergebnis (Summe der Nummern 20 und 23)	-932,32	-1.700	-600	-500	-400	-200	
28.	=	Jahresergebnis (Jahresüberschuss/Jahresfehlbetrag) vor Veränderung der Rücklagen (Summe der Nummern 24 und 27)	-932,32	-1.700	-600	-500	-400	-200	
31.	=	Jahresergebnis (Jahresüberschuss/Jahresfehlbetrag) des Projektes	-932,32	-1.700	-600	-500	-400	-200	
<b>Ein- und Auszahlungen des Projektes</b>									
19.	+	Zinseinzahlungen und sonstige Finanzeinzahlungen	881,67	0	900	900	800	800	67
20.	-	Zinsauszahlungen und sonstige Finanzauszahlungen	1.771,99	1.700	1.500	1.400	1.200	1.000	77
21.	=	Saldo der Zins- und der sonstigen Finanzein- und -auszahlungen (Saldo der Nummern 19 und 20)	-890,32	-1.700	-600	-500	-400	-200	
22.	=	Saldo der ordentlichen Ein- und Auszahlungen (Summe der Nummern 18 und 21)	-890,32	-1.700	-600	-500	-400	-200	
26.	=	Saldo der ordentlichen und außerordentlichen Ein- und Auszahlungen (Summe der Nummern 22 und 25)	-890,32	-1.700	-600	-500	-400	-200	
32.	+	Einzahlungen aus sonstigen Ausleihungen und Kreditgewährungen	1.219,39	0	1.400	1.400	1.400	1.400	687
34.	=	Summe der Einzahlungen aus Investitionstätigkeit (Summe der Nummern 27 bis 33)	1.219,39	0	1.400	1.400	1.400	1.400	
41.	=	Saldo aus den Ein- und Auszahlungen aus Investitionstätigkeit (Saldo der Nummern 34 und 40)	1.219,39	0	1.400	1.400	1.400	1.400	
42.	=	Finanzmittelüberschuss / Finanzmittelfehlbetrag (Summe der Nummern 26 und 41)	329,07	-1.700	800	900	1.000	1.200	
44.	-	Auszahlungen zur Tilgung von Krediten für Investitionen und Investitionsförderungsmaßnahmen	7.972,09	8.200	8.300	8.400	8.600	8.800	791 + 792



# Produkthaushalt 2023

Gemeinde: 03 Gemeinde Briggow

Seite : 42  
 Datum: 28.04.2023  
 Uhrzeit: 10:16:14

Hauptproduktbereich 6 Zentrale Finanzleistungen  
 Produktbereich 61 Allgemeine Finanzwirtschaft  
 Produktgruppe 612 Sonstige allgemeine Finanzwirtschaft (ohne direkte Produktzuordnung)  
 Produkt 61200 Sonstige allgemeine Finanzwirtschaft

Nr.		Ergebnisse des Haushaltsvorjahres	Ansätze des Haushaltsvorjahres einschl. Nachträge	Ansatz des Haushaltsjahres	Planungsdaten des Haushaltsfolgejahres	Planungsdaten des zweiten Haushaltsfolgejahres	Planungsdaten des dritten Haushaltsfolgejahres	Erläuterung						
									2021	2022	2023	2024	2025	2026
									in €	in €	in €	in €	in €	in €
									1	2	3	4	5	6
45.	=	Saldo der Ein- und Auszahlungen aus Krediten für Investitionen und Investitionsförderungsmaßnahmen (Saldo der Nummern 43 und 44)	-7.972,09	-8.200	-8.300	-8.400	-8.600	-8.800						
49	-	Saldo der Ein- und Auszahlungen des Projektes	-7.043,02	-9.300	-7.500	-7.500	-7.000	-7.000						



# Produkthaushalt 2023

Gemeinde: 03 Gemeinde Briggow

Seite : 43  
 Datum: 28.04.2023  
 Uhrzeit: 10:16:14

Hauptproduktbereich 6 Zentrale Finanzleistungen  
 Produktbereich 61 Allgemeine Finanzwirtschaft  
 Produktgruppe 619 VV-Konten  
 Produkt 61999 VV Konten

Nr.								Erläuterung	
	Ergebnisse des Haushaltsvorjahres	Ansätze des Haushaltsvorjahres einschl. Nachträge	Ansatz des Haushaltsjahres	Planungsdaten des Haushaltsfolgejahres	Planungsdaten des zweiten Haushaltsfolgejahres	Planungsdaten des dritten Haushaltsfolgejahres	Kontonummer		
	2021	2022	2023	2024	2025	2026			
	in €	in €	in €	in €	in €	in €			
1	2	3	4	5	6				
<b>Ein- und Auszahlungen des Projektes</b>									
46.	+	Einzahlungen aus durchlaufenden Geldern und ungeklärten Zahlungsvorgängen	6.386,07	0	0	0	0	0	699
47.	-	Auszahlungen aus durchlaufenden Geldern und ungeklärten Zahlungsvorgängen	5.983,07	0	0	0	0	0	799
48.	=	Saldo der Ein- und Auszahlungen aus durchlaufenden Geldern und ungeklärten Zahlungsvorgängen (Saldo der Nummern 46 und 47)	403,00	0	0	0	0	0	
49.	-	Saldo der Ein- und Auszahlungen des Projektes	403,00	0	0	0	0	0	



Hauptproduktbereich 6 Zentrale Finanzleistungen  
 Produktbereich 62 Beteiligungen, Sondervermögen  
 Produktgruppe 626 Beteiligungen, Anteile, Wertpapiere des Anlagevermögens  
 Produkt 62600 Beteiligungen, Anteile Wertpapiere des Anlagevermögens

Produktverantwortlicher / Dienststelle		Frau Autrum Kämmerer							
Produktbeschreibung		Veränderungen bei den Beteiligungen, anteilen und Wertpapieren							
Art der Aufgabe		pflichtig intern extern							
Nr.		Ergebnisse des Haushaltsvorjahres	Ansätze des Haushaltsvorjahres einschl. Nachträge	Ansatz des Haushaltsjahres	Planungsdaten des Haushaltsfolgejahres	Planungsdaten des zweiten Haushaltsfolgejahres	Planungsdaten des dritten Haushaltsfolgejahres	Erläuterung  Kontonummer	
			2021	2022	2023	2024	2025		2026
			in €	in €	in €	in €	in €		in €
		1	2	3	4	5	6		
<b>Erträge und Aufwendungen des Projektes</b>									
21.	+	Zinserträge und sonstige Finanzerträge	7.346,74	4.000	4.000	4.000	4.000	4.000	47
23.	=	Finanzergebnis (Saldo der Nummern 21 und 22)	7.346,74	4.000	4.000	4.000	4.000	4.000	
24.	=	Ordentliches Ergebnis (Summe der Nummern 20 und 23)	7.346,74	4.000	4.000	4.000	4.000	4.000	
28.	=	Jahresergebnis (Jahresüberschuss/Jahresfehlbetrag) vor Veränderung der Rücklagen (Summe der Nummern 24 und 27)	7.346,74	4.000	4.000	4.000	4.000	4.000	
31.	=	Jahresergebnis (Jahresüberschuss/Jahresfehlbetrag) des Projektes	7.346,74	4.000	4.000	4.000	4.000	4.000	
<b>Ein- und Auszahlungen des Projektes</b>									
19.	+	Zinseinzahlungen und sonstige Finanzeinzahlungen	7.346,74	4.000	4.000	4.000	4.000	4.000	67
21.	=	Saldo der Zins- und der sonstigen Finanzein- und -auszahlungen (Saldo der Nummern 19 und 20)	7.346,74	4.000	4.000	4.000	4.000	4.000	
22.	=	Saldo der ordentlichen Ein- und Auszahlungen (Summe der Nummern 18 und 21)	7.346,74	4.000	4.000	4.000	4.000	4.000	
26.	=	Saldo der ordentlichen und außerordentlichen Ein- und Auszahlungen (Summe der Nummern 22 und 25)	7.346,74	4.000	4.000	4.000	4.000	4.000	
42.	=	Finanzmittelüberschuss / Finanzmittelfehlbetrag (Summe der Nummern 26 und 41)	7.346,74	4.000	4.000	4.000	4.000	4.000	
43.	=	Saldo der Ein- und Auszahlungen des Projektes	7.346,74	4.000	4.000	4.000	4.000	4.000	



# Teilergebnishaushalt 2023

Gemeinde: 03 Gemeinde Briggow

Seite : 1  
 Datum: 24.04.2023  
 Uhrzeit: 09:57:17

Hauptproduktbereich 1 Zentrale Verwaltung  
 Produktbereich 11 Innere Verwaltung  
 Produktgruppe 111 Verwaltungssteuerung  
 Produkt 11104 Gemeindevertretung

Nr.	Ertrags- und Aufwandsarten (gemäß § 4 Absatz 10 GemHVO-Doppik)		Ergebnisse des Haushaltsvorjahres	Ansätze des Haushaltsvorjahres einschl. Nachträge	Ansatz des Haushaltsjahres	Planungsdaten des Haushaltsfolgejahres	Planungsdaten des zweiten Haushaltsfolgejahres	Planungsdaten des dritten Haushaltsfolgejahres
			2021	2022	2023	2024	2025	2026
			in €	in €	in €	in €	in €	in €
			1	2	3	4	5	6
12.	-	Personalaufwendungen	9.428,90	9.700	10.600	9.300	9.300	9.300
		50110000 Aufwand für ehrenamtliche Tätige (Bgm.)	7.200,00	7.200	7.200	7.200	7.200	7.200
		50130000 Rats-/Vertretungsmitglieder	1.520,00	1.700	3.000	1.700	1.700	1.700
		50430000 Beiträge zur gesetzlichen SV - Ehrenamtlich Tätige	708,90	800	400	400	400	400
20.	-	Sonstige laufenden Aufwendungen	751,30	2.600	2.000	2.200	2.200	2.200
		56130000 Fahrkostenerstattung	0,00	800	500	500	500	500
		56250000 Sachverständigen- und Gerichtskosten	0,00	500	300	500	500	500
		56360000 Öffentlichkeitsarbeit	229,68	300	300	300	300	300
		56410000 Allgemeine Versicherungsbeiträge	308,78	500	500	500	500	500
		56420000 Beiträge an Verbände und Vereine	212,84	300	300	300	300	300
		Städte- und Gemeindetag						
		56930000 Repräsentationen	0,00	200	100	100	100	100
21.	=	<b>Summe der ordentlichen Aufwendungen (Summe der Nummern 12 bis 20)</b>	<b>10.180,20</b>	<b>12.300</b>	<b>12.600</b>	<b>11.500</b>	<b>11.500</b>	<b>11.500</b>
22.	=	<b>Ordentliches Ergebnis (Saldo der Nummern 11 und 21)</b>	<b>-10.180,20</b>	<b>-12.300</b>	<b>-12.600</b>	<b>-11.500</b>	<b>-11.500</b>	<b>-11.500</b>
25.	=	<b>Jahresergebnis des Teilhaushaltes vor Verrechnung der internen Leistungsbeziehungen und vor Veränderung der Rücklagen (Nummer 22 zuzüglich Nummer 23 abzüglich Nummer 24)</b>	<b>-10.180,20</b>	<b>-12.300</b>	<b>-12.600</b>	<b>-11.500</b>	<b>-11.500</b>	<b>-11.500</b>
28.	=	<b>Jahresergebnis des Teilhaushaltes nach Verrechnung der internen Leistungsbeziehungen und vor Veränderung der Rücklagen (Nummer 25 zuzüglich Nummer 26 abzüglich Nummer 27)</b>	<b>-10.180,20</b>	<b>-12.300</b>	<b>-12.600</b>	<b>-11.500</b>	<b>-11.500</b>	<b>-11.500</b>



# Teilergebnishaushalt 2023

Gemeinde: 03 Gemeinde Briggow

Seite : 2  
Datum: 24.04.2023  
Uhrzeit: 09:57:17

Hauptproduktbereich 1 Zentrale Verwaltung  
 Produktbereich 11 Innere Verwaltung  
 Produktgruppe 114 Zentrale Dienste  
 Produkt 11401 Gemeindebüro

Nr.	Ertrags- und Aufwandsarten (gemäß § 4 Absatz 10 GemHVO-Doppik)		Ergebnisse des Haushaltsvorjahres	Ansätze des Haushaltsvorjahres einschl. Nachträge	Ansatz des Haushaltsjahres	Planungsdaten des Haushaltsfolgejahres	Planungsdaten des zweiten Haushaltsfolgejahres	Planungsdaten des dritten Haushaltsfolgejahres
			2021	2022	2023	2024	2025	2026
			in €	in €	in €	in €	in €	in €
			1	2	3	4	5	6
11.	=	Summe der ordentlichen Erträge (Summe der Nummern 1 bis 10)	0,00	0	0	0	0	0
20.	-	Sonstige laufende Aufwendungen <i>56310000 Geschäftsaufwendungen - Büromaterial</i>	0,00 <i>0,00</i>	100 <i>100</i>	100 <i>100</i>	100 <i>100</i>	100 <i>100</i>	100 <i>100</i>
21.	=	Summe der ordentlichen Aufwendungen (Summe der Nummern 12 bis 20)	0,00	100	100	100	100	100
22.	=	Ordentliches Ergebnis (Saldo der Nummern 11 und 21)	0,00	-100	-100	-100	-100	-100
25.	=	Jahresergebnis des Teilhaushaltes vor Verrechnung der internen Leistungsbeziehungen und vor Veränderung der Rücklagen (Nummer 22 zuzüglich Nummer 23 abzüglich Nummer 24)	0,00	-100	-100	-100	-100	-100
28.	=	Jahresergebnis des Teilhaushaltes nach Verrechnung der internen Leistungsbeziehungen und vor Veränderung der Rücklagen (Nummer 25 zuzüglich Nummer 26 abzüglich Nummer 27)	0,00	-100	-100	-100	-100	-100



# Teilergebnishaushalt 2023

Gemeinde: 03 Gemeinde Briggow

Seite : 3  
 Datum: 24.04.2023  
 Uhrzeit: 09:57:17

Hauptproduktbereich 1 Zentrale Verwaltung  
 Produktbereich 11 Innere Verwaltung  
 Produktgruppe 114 Zentrale Dienste  
 Produkt 11402 Liegenschaften

Nr.	Ertrags- und Aufwandsarten (gemäß § 4 Absatz 10 GemHVO-Doppik)		Ergebnisse des Haushaltsvorjahres	Ansätze des Haushaltsvorjahres einschl. Nachträge	Ansatz des Haushaltsjahres	Planungsdaten des Haushaltsfolgejahres	Planungsdaten des zweiten Haushaltsfolgejahres	Planungsdaten des dritten Haushaltsfolgejahres
			2021	2022	2023	2024	2025	2026
			in €	in €	in €	in €	in €	in €
			1	2	3	4	5	6
5.	+	Privatrechtliche Leistungsentgelte 44110000 Mieten und Pachten, Erbbauzinsen 44190000 Sonstige Privatrechtliche Leistungsentgelte	10.033,38 7.913,16 2.120,22	7.000 7.000 0	7.000 7.000 0	7.000 7.000 0	7.000 7.000 0	7.000 7.000 0
11.	=	<b>Summe der ordentlichen Erträge (Summe der Nummern 1 bis 10)</b>	<b>10.033,38</b>	<b>7.000</b>	<b>7.000</b>	<b>7.000</b>	<b>7.000</b>	<b>7.000</b>
14.	-	Aufwendungen für Sach- und Dienstleistungen 52260000 Aufwendungen für Strom 52310000 Unterhaltung der Grundstücke Sicherung Gutshaus Sülten Hof bri Bedarf	1.400,00 1.400,00 0,00	1.700 1.700 0	12.000 2.000 10.000	1.700 1.700 0	1.700 1.700 0	1.700 1.700 0
20.	-	Sonstige laufenden Aufwendungen 56410000 Allgemeine Versicherungsbeiträge	174,35 174,35	200 200	200 200	200 200	200 200	200 200
21.	=	<b>Summe der ordentlichen Aufwendungen (Summe der Nummern 12 bis 20)</b>	<b>1.574,35</b>	<b>1.900</b>	<b>12.200</b>	<b>1.900</b>	<b>1.900</b>	<b>1.900</b>
22.	=	<b>Ordentliches Ergebnis (Saldo der Nummern 11 und 21)</b>	<b>8.459,03</b>	<b>5.100</b>	<b>-5.200</b>	<b>5.100</b>	<b>5.100</b>	<b>5.100</b>
25.	=	<b>Jahresergebnis des Teilhaushaltes vor Verrechnung der internen Leistungsbeziehungen und vor Veränderung der Rücklagen (Nummer 22 zuzüglich Nummer 23 abzüglich Nummer 24)</b>	<b>8.459,03</b>	<b>5.100</b>	<b>-5.200</b>	<b>5.100</b>	<b>5.100</b>	<b>5.100</b>
28.	=	<b>Jahresergebnis des Teilhaushaltes nach Verrechnung der internen Leistungsbeziehungen und vor Veränderung der Rücklagen (Nummer 25 zuzüglich Nummer 26 abzüglich Nummer 27)</b>	<b>8.459,03</b>	<b>5.100</b>	<b>-5.200</b>	<b>5.100</b>	<b>5.100</b>	<b>5.100</b>



# Teilergebnishaushalt 2023

Gemeinde: 03 Gemeinde Briggow

Seite : 4  
 Datum: 24.04.2023  
 Uhrzeit: 09:57:17

Hauptproduktbereich 1 Zentrale Verwaltung  
 Produktbereich 11 Innere Verwaltung  
 Produktgruppe 114 Zentrale Dienste  
 Produkt 11403 Gemeindearbeiter

Nr.	Ertrags- und Aufwandsarten (gemäß § 4 Absatz 10 GemHVO-Doppik)		Ergebnisse des Haushaltsvorjahres	Ansätze des Haushaltsvorjahres einschl. Nachträge	Ansatz des Haushaltsjahres	Planungsdaten des Haushaltsfolgejahres	Planungsdaten des zweiten Haushaltsfolgejahres	Planungsdaten des dritten Haushaltsfolgejahres
			2021	2022	2023	2024	2025	2026
			in €	in €	in €	in €	in €	in €
			1	2	3	4	5	6
11.	=	<b>Summe der ordentlichen Erträge (Summe der Nummern 1 bis 10)</b>	<b>0,00</b>	<b>0</b>	<b>0</b>	<b>0</b>	<b>0</b>	<b>0</b>
12.	-	Personalaufwendungen	14.781,76	16.400	58.000	58.200	58.500	58.800
		50221000 Dienstbezüge AN	10.574,40	12.000	44.800	45.000	45.300	45.600
		50320000 Beiträge zur Versorgungskasse AN	444,00	500	1.800	1.800	1.800	1.800
		50420000 Beiträge zur gesetzlichen SV AN	3.763,36	3.900	11.400	11.400	11.400	11.400
14.	-	Aufwendungen für Sach- und Dienstleistungen	4.525,62	9.300	10.200	7.200	7.200	7.200
		52312000 Unterhaltung der Grundstücke	0,00	100	100	100	100	100
		52321000 Bewirtschaftung der Grundstücke, Außenanlagen, Gebäude und Gebäudeeinrichtungen	120,00	200	100	100	100	100
		52350000 Fahrzeugunterhaltung	3.901,60	5.500	7.000	6.500	6.500	6.500
		52370000 Unterhaltung der Betriebs- und Geschäftsausstattung	444,02	500	500	300	300	300
		52380000 Geringwertigen Geräte, Ausrüstungs- und sonstige Gebrauchsgegenstände	60,00	3.000	2.500	200	200	200
15.	-	Abschreibungen auf immaterielle Vermögensgegenstände des Anlagevermögens und auf Sachanlagen sowie auf aktivierte Aufwendungen für die Inangangsetzung und Erweiterung der Verwaltung	0,00	4.200	4.200	4.200	4.200	4.200
		53810000 Abschreibungen auf Fahrzeuge	0,00	3.600	3.600	3.600	3.600	3.600
		53850000 Abschreibungen auf Betriebs- und Geschäftsausstattung	0,00	100	100	100	100	100
		53851000 Abschreibungen auf Betriebsvorrichtungen der Betriebs- und Geschäftsausstattung	0,00	500	500	500	500	500
20.	-	Sonstige laufende Aufwendungen	723,56	1.200	1.300	1.000	1.000	1.000
		56150000 Aufwand für Dienst- und Schutzbekleidung	25,89	300	400	100	100	100
		56190000 Sonstige Personalnebenaufwendungen	0,00	300	300	300	300	300
		56390000 sonstige Geschäftsaufwendungen	112,41	0	0	0	0	0
		56411000 Gebäudeversicherungen	585,26	600	600	600	600	600
21.	=	<b>Summe der ordentlichen Aufwendungen (Summe der Nummern 12 bis 20)</b>	<b>20.030,94</b>	<b>31.100</b>	<b>73.700</b>	<b>70.600</b>	<b>70.900</b>	<b>71.200</b>
22.	=	<b>Ordentliches Ergebnis (Saldo der Nummern 11 und 21)</b>	<b>-20.030,94</b>	<b>-31.100</b>	<b>-73.700</b>	<b>-70.600</b>	<b>-70.900</b>	<b>-71.200</b>
25.	=	<b>Jahresergebnis des Teilhaushaltes vor Verrechnung der internen Leistungsbeziehungen und vor Veränderung der Rücklagen (Nummer 22 zuzüglich Nummer 23 abzüglich Nummer 24)</b>	<b>-20.030,94</b>	<b>-31.100</b>	<b>-73.700</b>	<b>-70.600</b>	<b>-70.900</b>	<b>-71.200</b>
28.	=	<b>Jahresergebnis des Teilhaushaltes nach Verrechnung der internen Leistungsbeziehungen und vor Veränderung der Rücklagen (Nummer 25 zuzüglich Nummer 26 abzüglich Nummer 27)</b>	<b>-20.030,94</b>	<b>-31.100</b>	<b>-73.700</b>	<b>-70.600</b>	<b>-70.900</b>	<b>-71.200</b>



# Teilergebnishaushalt 2023

Gemeinde: 03 Gemeinde Briggow

Seite : 5  
 Datum: 24.04.2023  
 Uhrzeit: 09:57:17

Hauptproduktbereich 1 Zentrale Verwaltung  
 Produktbereich 11 Innere Verwaltung  
 Produktgruppe 114 Zentrale Dienste  
 Produkt 11408 gemeindliche Wohnungen

Nr.	Ertrags- und Aufwandsarten (gemäß § 4 Absatz 10 GemHVO-Doppik)		Ergebnisse des Haushaltsvorjahres	Ansätze des Haushaltsvorjahres einschl. Nachträge	Ansatz des Haushaltsjahres	Planungsdaten des Haushaltsfolgejahres	Planungsdaten des zweiten Haushaltsfolgejahres	Planungsdaten des dritten Haushaltsfolgejahres
			2021	2022	2023	2024	2025	2026
			in €	in €	in €	in €	in €	in €
			1	2	3	4	5	6
5.	+	Privatrechtliche Leistungsentgelte	67.856,32	65.000	70.000	70.000	70.000	70.000
		44110001 Miete	71.781,84	65.000	70.000	70.000	70.000	70.000
		44110002 Betriebskosten	-3.953,05	0	0	0	0	0
		44190000 Sonstige privatrechtliche Leistungsentgelte	27,53	0	0	0	0	0
11.	=	<b>Summe der ordentlichen Erträge (Summe der Nummern 1 bis 10)</b>	<b>67.856,32</b>	<b>65.000</b>	<b>70.000</b>	<b>70.000</b>	<b>70.000</b>	<b>70.000</b>
14.	-	Aufwendungen für Sach- und Dienstleistungen	45.241,28	59.400	71.300	49.000	49.000	49.000
		52240000 Aufwendungen für Heizung allg.	14.667,31	19.000	25.000	15.000	15.000	15.000
		52260000 Aufwendungen für Strom	1.061,07	2.000	3.000	2.000	2.000	2.000
		52270000 Aufwendungen für Wasser	9.160,00	11.000	13.000	12.000	12.000	12.000
		52311000 Unterhaltung der Grundstücke	8.952,62	15.000	18.000	8.000	8.000	8.000
		52321000 Bewirtschaftung der Grundstücke, Außenanlagen, Gebäude und Gebäudeeinrichtungen	6.414,28	7.400	7.100	6.400	6.400	6.400
		52543000 Kostenerstattungen an Gemeinden	4.986,00	5.000	5.200	5.600	5.600	5.600
15.	-	Abschreibungen auf immaterielle Vermögensgegenstände des Anlagevermögens und auf Sachanlagen sowie auf aktivierte Aufwendungen für die Inangangsetzung und Erweiterung der Verwaltung	0,00	4.400	4.400	4.400	4.400	4.400
		53410000 Abschreibungen auf bebaute Grundstücke und grundstücksgleiche Rechte mit Wohnbauten	0,00	4.400	4.400	4.400	4.400	4.400
20.	-	Sonstige laufende Aufwendungen	2.216,35	2.700	2.800	2.700	2.700	2.700
		56210000 Miete und Pachten	1.119,54	1.500	1.500	1.500	1.500	1.500
		56411000 Gebäudeversicherungen	1.096,81	1.200	1.300	1.200	1.200	1.200
21.	=	<b>Summe der ordentlichen Aufwendungen (Summe der Nummern 12 bis 20)</b>	<b>47.457,63</b>	<b>66.500</b>	<b>78.500</b>	<b>56.100</b>	<b>56.100</b>	<b>56.100</b>
22.	=	<b>Ordentliches Ergebnis (Saldo der Nummern 11 und 21)</b>	<b>20.398,69</b>	<b>-1.500</b>	<b>-8.500</b>	<b>13.900</b>	<b>13.900</b>	<b>13.900</b>
25.	=	<b>Jahresergebnis des Teilhaushaltes vor Verrechnung der internen Leistungsbeziehungen und vor Veränderung der Rücklagen (Nummer 22 zuzüglich Nummer 23 abzüglich Nummer 24)</b>	<b>20.398,69</b>	<b>-1.500</b>	<b>-8.500</b>	<b>13.900</b>	<b>13.900</b>	<b>13.900</b>
28.	=	<b>Jahresergebnis des Teilhaushaltes nach Verrechnung der internen Leistungsbeziehungen und vor Veränderung der Rücklagen (Nummer 25 zuzüglich Nummer 26 abzüglich Nummer 27)</b>	<b>20.398,69</b>	<b>-1.500</b>	<b>-8.500</b>	<b>13.900</b>	<b>13.900</b>	<b>13.900</b>



# Teilergebnishaushalt 2023

Gemeinde: 03 Gemeinde Briggow

Seite : 6  
 Datum: 24.04.2023  
 Uhrzeit: 09:57:17

Hauptproduktbereich 1 Zentrale Verwaltung  
 Produktbereich 11 Innere Verwaltung  
 Produktgruppe 114 Zentrale Dienste  
 Produkt 11409 Kita-Gebäude (vermietet)

Nr.	Ertrags- und Aufwandsarten (gemäß § 4 Absatz 10 GemHVO-Doppik)		Ergebnisse des Haushaltsvorjahres	Ansätze des Haushaltsvorjahres einschl. Nachträge	Ansatz des Haushaltsjahres	Planungsdaten des Haushaltsfolgejahres	Planungsdaten des zweiten Haushaltsfolgejahres	Planungsdaten des dritten Haushaltsfolgejahres
			2021	2022	2023	2024	2025	2026
			in €	in €	in €	in €	in €	in €
			1	2	3	4	5	6
2.	+	Zuwendungen, allgemeine Umlagen und sonstige Transfererträge 41510000 Erträge aus der Auflösung von Sonderposten aus Zuwendungen	0,00 0,00	6.000 6.000	6.000 6.000	6.000 6.000	6.000 6.000	6.000 6.000
5.	+	Privatrechtliche Leistungsentgelte 44110000 Mieten und Pachten, Erbbauzinsen 44190000 Sonstige privatrechtliche Leistungsentgelte	16.906,40 16.704,00 202,40	16.700 16.700 0	19.600 19.600 0	19.000 19.000 0	19.000 19.000 0	19.000 19.000 0
11.	=	<b>Summe der ordentlichen Erträge (Summe der Nummern 1 bis 10)</b>	<b>16.906,40</b>	<b>22.700</b>	<b>25.600</b>	<b>25.000</b>	<b>25.000</b>	<b>25.000</b>
14.	-	Aufwendungen für Sach- und Dienstleistungen 52240000 Aufwendungen für Heizung 52260000 Aufwendungen für Strom 52270000 Aufwendungen für Wasser 52311000 Unterhaltung der Grundstücke 52312000 Bewirtschaftung der Außenanlagen	10.633,34 3.870,21 1.578,19 323,78 2.306,20 2.554,96	15.600 5.500 2.000 400 5.000 2.700	23.800 6.000 3.000 800 10.500 3.500	12.100 4.000 2.000 800 2.500 2.800	12.100 4.000 2.000 800 2.500 2.800	12.100 4.000 2.000 800 2.500 2.800
15.	-	Abschreibungen auf immaterielle Vermögensgegenstände des Anlagevermögens und auf Sachanlagen sowie auf aktivierte Aufwendungen für die Ingangsetzung und Erweiterung der Verwaltung 53420000 Abschreibungen auf bebaute Grundstücke und grundstücksgleiche Rechte mit sozialen Einrichtungen 53570000 Abschreibungen auf Entwässerungs- und Abwasserbeseitigungsanlagen 53830000 Abschreibungen auf Betriebsvorrichtungen 53851000 Abschreibungen auf Betriebsvorrichtungen der Betriebs- und Geschäftsausstattung	0,00 0,00 0,00 0,00 0,00	11.900 9.500 600 1.500 300	11.900 9.500 600 1.500 300	11.900 9.500 600 1.500 300	11.900 9.500 600 1.500 300	11.900 9.500 600 1.500 300
20.	-	Sonstige laufende Aufwendungen 56340000 Telefon, Datenübertragungskosten 56411000 Gebäudeversicherungen	264,98 69,97 195,01	800 600 200	300 0 300	300 0 300	300 0 300	300 0 300
21.	=	<b>Summe der ordentlichen Aufwendungen (Summe der Nummern 12 bis 20)</b>	<b>10.898,32</b>	<b>28.300</b>	<b>36.000</b>	<b>24.300</b>	<b>24.300</b>	<b>24.300</b>
22.	=	<b>Ordentliches Ergebnis (Saldo der Nummern 11 und 21)</b>	<b>6.008,08</b>	<b>-5.600</b>	<b>-10.400</b>	<b>700</b>	<b>700</b>	<b>700</b>
25.	=	<b>Jahresergebnis des Teilhaushaltes vor Verrechnung der internen Leistungsbeziehungen und vor Veränderung der Rücklagen (Nummer 22 zuzüglich Nummer 23 abzüglich Nummer 24)</b>	<b>6.008,08</b>	<b>-5.600</b>	<b>-10.400</b>	<b>700</b>	<b>700</b>	<b>700</b>
28.	=	<b>Jahresergebnis des Teilhaushaltes nach Verrechnung der internen Leistungsbeziehungen und vor Veränderung der Rücklagen (Nummer 25 zuzüglich Nummer 26 abzüglich Nummer 27)</b>	<b>6.008,08</b>	<b>-5.600</b>	<b>-10.400</b>	<b>700</b>	<b>700</b>	<b>700</b>



# Teilergebnishaushalt 2023

Gemeinde: 03 Gemeinde Briggow

Seite : 7  
 Datum: 24.04.2023  
 Uhrzeit: 09:57:17

Hauptproduktbereich 1 Zentrale Verwaltung  
 Produktbereich 12 Sicherheit und Ordnung  
 Produktgruppe 121 Statistik und Wahlen  
 Produkt 12100 Wahlen

Nr.	Ertrags- und Aufwandsarten (gemäß § 4 Absatz 10 GemHVO-Doppik)		Ergebnisse des Haushaltsvorjahres	Ansätze des Haushaltsvorjahres einschl. Nachträge	Ansatz des Haushaltsjahres	Planungsdaten des Haushaltsfolgejahres	Planungsdaten des zweiten Haushaltsfolgejahres	Planungsdaten des dritten Haushaltsfolgejahres
			2021	2022	2023	2024	2025	2026
			in €	in €	in €	in €	in €	in €
			1	2	3	4	5	6
6.	+	Kostenerstattungen und Kostenumlagen 44243000 Kostenerstattungen und Kostenumlagen von Gemeinden	285,00 285,00	0 0	0 0	0 0	0 0	0 0
11.	=	<b>Summe der ordentlichen Erträge (Summe der Nummern 1 bis 10)</b>	<b>285,00</b>	<b>0</b>	<b>0</b>	<b>0</b>	<b>0</b>	<b>0</b>
12.	-	Personalaufwendungen 50190000 Aufwendungen für ehrenamtlich Tätige - Sonstige (ehrenamtlich Tätige der Feuerwehr, berufene Bürger in Ausschüssen, u.a.)	210,00 210,00	0 0	0 0	0 0	0 0	0 0
20.	-	Sonstige laufende Aufwendungen 56390000 sonstige Geschäftsaufwendungen	72,66 72,66	0 0	0 0	0 0	0 0	0 0
21.	=	<b>Summe der ordentlichen Aufwendungen (Summe der Nummern 12 bis 20)</b>	<b>282,66</b>	<b>0</b>	<b>0</b>	<b>0</b>	<b>0</b>	<b>0</b>
22.	=	<b>Ordentliches Ergebnis (Saldo der Nummern 11 und 21)</b>	<b>2,34</b>	<b>0</b>	<b>0</b>	<b>0</b>	<b>0</b>	<b>0</b>
25.	=	<b>Jahresergebnis des Teilhaushaltes vor Verrechnung der internen Leistungsbeziehungen und vor Veränderung der Rücklagen (Nummer 22 zuzüglich Nummer 23 abzüglich Nummer 24)</b>	<b>2,34</b>	<b>0</b>	<b>0</b>	<b>0</b>	<b>0</b>	<b>0</b>
28.	=	<b>Jahresergebnis des Teilhaushaltes nach Verrechnung der internen Leistungsbeziehungen und vor Veränderung der Rücklagen (Nummer 25 zuzüglich Nummer 26 abzüglich Nummer 27)</b>	<b>2,34</b>	<b>0</b>	<b>0</b>	<b>0</b>	<b>0</b>	<b>0</b>



# Teilergebnishaushalt 2023

Gemeinde: 03 Gemeinde Briggow

Seite : 8  
 Datum: 24.04.2023  
 Uhrzeit: 09:57:17

Hauptproduktbereich 1 Zentrale Verwaltung  
 Produktbereich 12 Sicherheit und Ordnung  
 Produktgruppe 122 Ordnungsangelegenheiten  
 Produkt 12201 Ordnungsangelegenheiten

Nr.	Ertrags- und Aufwandsarten (gemäß § 4 Absatz 10 GemHVO-Doppik)		Ergebnisse des Haushaltsvorjahres	Ansätze des Haushaltsvorjahres einschl. Nachträge	Ansatz des Haushaltsjahres	Planungsdaten des Haushaltsfolgejahres	Planungsdaten des zweiten Haushaltsfolgejahres	Planungsdaten des dritten Haushaltsfolgejahres
			2021	2022	2023	2024	2025	2026
			in €	in €	in €	in €	in €	in €
			1	2	3	4	5	6
20.	-	Sonstige laufenden Aufwendungen	459,65	900	900	900	900	900
		56210000 Mieten Obdachlosenwohnung	110,95	200	200	200	200	200
		56394000 Unterbringung von Fundtieren	348,70	700	700	700	700	700
21.	=	<b>Summe der ordentlichen Aufwendungen (Summe der Nummern 12 bis 20)</b>	<b>459,65</b>	<b>900</b>	<b>900</b>	<b>900</b>	<b>900</b>	<b>900</b>
22.	=	<b>Ordentliches Ergebnis (Saldo der Nummern 11 und 21)</b>	<b>-459,65</b>	<b>-900</b>	<b>-900</b>	<b>-900</b>	<b>-900</b>	<b>-900</b>
25.	=	<b>Jahresergebnis des Teilhaushaltes vor Verrechnung der internen Leistungsbeziehungen und vor Veränderung der Rücklagen (Nummer 22 zuzüglich Nummer 23 abzüglich Nummer 24)</b>	<b>-459,65</b>	<b>-900</b>	<b>-900</b>	<b>-900</b>	<b>-900</b>	<b>-900</b>
28.	=	<b>Jahresergebnis des Teilhaushaltes nach Verrechnung der internen Leistungsbeziehungen und vor Veränderung der Rücklagen (Nummer 25 zuzüglich Nummer 26 abzüglich Nummer 27)</b>	<b>-459,65</b>	<b>-900</b>	<b>-900</b>	<b>-900</b>	<b>-900</b>	<b>-900</b>



# Teilergebnishaushalt 2023

Gemeinde: 03 Gemeinde Briggow

Seite : 9  
 Datum: 24.04.2023  
 Uhrzeit: 09:57:17

Hauptproduktbereich 1 Zentrale Verwaltung  
 Produktbereich 12 Sicherheit und Ordnung  
 Produktgruppe 122 Ordnungsangelegenheiten  
 Produkt 12299 Standesamt

Nr.	Ertrags- und Aufwandsarten (gemäß § 4 Absatz 10 GemHVO-Doppik)		Ergebnisse des Haushalts- vorvorjahres	Ansätze des Haushalts- vorjahres einschl. Nachträge	Ansatz des Haushalts- jahres	Planungs- daten des Haushalts- folgejahres	Planungs- daten des zweiten Haushalts- folgejahres	Planungs- daten des dritten Haushalts- folgejahres
			2021	2022	2023	2024	2025	2026
			in €	in €	in €	in €	in €	in €
			1	2	3	4	5	6
14.	-	Aufwendungen für Sach- und Dienstleistungen <i>52543000 Kostenerstattungen an Gemeinden</i>	2.502,90 2.502,90	2.800 2.800	2.700 2.700	2.700 2.700	2.700 2.700	2.700 2.700
21.	=	<b>Summe der ordentlichen Aufwendungen (Summe der Nummern 12 bis 20)</b>	<b>2.502,90</b>	<b>2.800</b>	<b>2.700</b>	<b>2.700</b>	<b>2.700</b>	<b>2.700</b>
22.	=	<b>Ordentliches Ergebnis (Saldo der Nummern 11 und 21)</b>	<b>-2.502,90</b>	<b>-2.800</b>	<b>-2.700</b>	<b>-2.700</b>	<b>-2.700</b>	<b>-2.700</b>
25.	=	<b>Jahresergebnis des Teilhaushaltes vor Verrechnung der internen Leistungsbeziehungen und vor Veränderung der Rücklagen (Nummer 22 zuzüglich Nummer 23 abzüglich Nummer 24)</b>	<b>-2.502,90</b>	<b>-2.800</b>	<b>-2.700</b>	<b>-2.700</b>	<b>-2.700</b>	<b>-2.700</b>
28.	=	<b>Jahresergebnis des Teilhaushaltes nach Verrechnung der internen Leistungsbeziehungen und vor Veränderung der Rücklagen (Nummer 25 zuzüglich Nummer 26 abzüglich Nummer 27)</b>	<b>-2.502,90</b>	<b>-2.800</b>	<b>-2.700</b>	<b>-2.700</b>	<b>-2.700</b>	<b>-2.700</b>



# Teilergebnishaushalt 2023

Gemeinde: 03 Gemeinde Briggow

Seite : 10

Datum: 24.04.2023

Uhrzeit: 09:57:17

Hauptproduktbereich 1 Zentrale Verwaltung  
 Produktbereich 12 Sicherheit und Ordnung  
 Produktgruppe 126 Brandschutz  
 Produkt 12605 Freiwillige Feuerwehr

Nr.	Ertrags- und Aufwandsarten (gemäß § 4 Absatz 10 GemHVO-Doppik)		Ergebnisse des Haushaltsvorvorjahres	Ansätze des Haushaltsvorjahres einschl. Nachträge	Ansatz des Haushaltsjahres	Planungsdaten des Haushaltsfolgejahres	Planungsdaten des zweiten Haushaltsfolgejahres	Planungsdaten des dritten Haushaltsfolgejahres
			2021	2022	2023	2024	2025	2026
			in €	in €	in €	in €	in €	in €
			1	2	3	4	5	6
2.	+	Zuwendungen, allgemeine Umlagen und sonstige Transfererträge 41510000 Erträge aus der Auflösung von Sonderposten aus Zuwendungen	0,00 0,00	6.300 6.300	6.300 6.300	6.300 6.300	6.300 6.300	6.300 6.300
5.	+	Privatrechtliche Leistungsentgelte 44110000 Mieten und Pachten, Erbbauzinsen 44190000 Sonstige Privatrechtliche Leistungsentgelte	318,72 50,00 268,72	0 0 0	0 0 0	0 0 0	0 0 0	0 0 0
11.	=	<b>Summe der ordentlichen Erträge (Summe der Nummern 1 bis 10)</b>	<b>318,72</b>	<b>6.300</b>	<b>6.300</b>	<b>6.300</b>	<b>6.300</b>	<b>6.300</b>
12.	-	Personalaufwendungen 50190000 Aufwendungen für ehrenamtlich Tätige - Sonstige (ehrenamtlich Tätige der Feuerwehr, berufene Bürger in Ausschüssen, u.a.)	3.264,00 3.264,00	3.300 3.300	3.300 3.300	3.300 3.300	3.300 3.300	3.300 3.300
14.	-	Aufwendungen für Sach- und Dienstleistungen 52240000 Aufwendungen für Heizung allg. 52260000 Aufwendungen für Strom 52270000 Aufwendungen für Wasser 52311000 Unterhaltung der Grundstücke 52320000 Bewirtschaftung der Grundstücke, Außenanlagen, Gebäude und Gebäudeeinrichtungen 52321000 Unterhaltung Löschteiche Sülden gegenüber Feuerwehr (Zaunanlage, Beschilderung) 1,0 52350000 Fahrzeugunterhaltung 52370000 Unterhaltung der Betriebs- und Geschäftsausstattung 52380000 Geringwertige Geräte, Ausstattungs-, Ausrüstungs- und sonstige Gebrauchsgegenstände 52385000 Geräte und Ausstattungsgegenstände über 60 €	9.521,61 1.318,50 319,00 390,00 178,17 694,06 0,00 3.967,34 1.111,20 1.138,39 404,95	18.300 3.000 2.000 500 700 1.000 1.000 5.500 1.000 3.600 0	18.900 3.000 1.500 500 700 1.000 1.000 7.500 1.000 2.700 0	11.400 2.500 1.000 500 200 500 1.000 5.000 300 400 0	11.400 2.500 1.000 500 200 500 1.000 5.000 300 400 0	11.400 2.500 1.000 500 200 500 1.000 5.000 300 400 0
15.	-	Abschreibungen auf immaterielle Vermögensgegenstände des Anlagevermögens und auf Sachanlagen sowie auf aktivierte Aufwendungen für die Inangasetzung und Erweiterung der Verwaltung 53490000 Abschreibungen auf bebaute Grundstücke und grundstücksgleiche Rechte mit sonstigen Gebäuden 53810000 Abschreibungen auf Fahrzeuge 53820000 Abschreibungen auf Maschinen und technische Anlagen 53851000 Abschreibungen auf Betriebsvorrichtungen der Betriebs- und Geschäftsausstattung	0,00 0,00 0,00 0,00 0,00	13.300 8.100 3.700 600 900	13.300 8.100 3.700 600 900	13.300 8.100 3.700 600 900	13.300 8.100 3.700 600 900	13.300 8.100 3.700 600 900
17.	-	Zuwendungen, Umlagen und sonstige Transferaufwendungen 54149000 Zuschuss Feuerwehr	0,00 0,00	800 800	800 800	800 800	800 800	800 800
20.	-	Sonstige laufenden Aufwendungen 56120000 Aufwand für Aus- und Fortbildung 56131000 Fahrkostenerstattungen 56150000 Aufwand für Dienst- und Schutzbekleidung 5 Tagesdienstkleidungen S-Gard 3.000 €	5.937,48 444,47 479,47 3.062,07	14.100 300 500 9.100	19.200 500 500 14.000	4.300 300 100 500	4.300 300 100 500	4.300 300 100 500



# Teilergebnishaushalt 2023

Gemeinde: 03 Gemeinde Briggow

Seite : 11  
 Datum: 24.04.2023  
 Uhrzeit: 09:57:17

Hauptproduktbereich 1 Zentrale Verwaltung  
 Produktbereich 12 Sicherheit und Ordnung  
 Produktgruppe 126 Brandschutz  
 Produkt 12605 Freiwillige Feuerwehr

Nr.	Ertrags- und Aufwandsarten (gemäß § 4 Absatz 10 GemHVO-Doppik)	Ergebnisse des Haushaltsvorjahres	Ansätze des Haushaltsvorjahres einschl. Nachträge	Ansatz des Haushaltsjahres	Planungsdaten des Haushaltsfolgejahres	Planungsdaten des zweiten Haushaltsfolgejahres	Planungsdaten des dritten Haushaltsfolgejahres
		2021	2022	2023	2024	2025	2026
		in €	in €	in €	in €	in €	in €
		1	2	3	4	5	6
	4 S-Gard Ultimate Jacken 3.800 € 2 S-Gard Ultimate Hosen 1.500 € 4 S-Gard Endurance Jacken 1.400 € 4 S-Gard Endurance Hosen 800 € 4 Schnürstiefel 1.000 € 1 Rettungsgurt (Haltegurt) 220 € 10 Paar Handschuhe (Brand/TH) 1.200 € 3 Helme MSA F1XF 1.000 € 56190000 Sonstige Personalnebenaufwendungen Untersuchungen G26.3 0,00 56210000 Miete und Pachten 269,06 56310000 Geschäftsaufwendungen - Büromaterial 0,00 56320000 Fachliteratur 0,00 56340000 Geschäftsaufwendungen - Telefon, Datenübertragungskosten 385,44 56411000 Gebäudeversicherungen 357,06 56414000 Unfallversicherungen FUK 743,77 KSA 56420000 Kreisfeuerwehrverband 196,14	0,00	1.000	1.000	500	500	500
	56210000 Miete und Pachten 269,06	300	300	300	300	300	
	56310000 Geschäftsaufwendungen - Büromaterial 0,00	400	400	100	100	100	
	56320000 Fachliteratur 0,00	100	100	100	100	100	
	56340000 Geschäftsaufwendungen - Telefon, Datenübertragungskosten 385,44	1.000	1.000	1.000	1.000	1.000	
	56411000 Gebäudeversicherungen 357,06	400	400	400	400	400	
	56414000 Unfallversicherungen FUK 743,77	800	800	800	800	800	
	KSA						
	56420000 Kreisfeuerwehrverband 196,14	200	200	200	200	200	
21.	= Summe der ordentlichen Aufwendungen (Summe der Nummern 12 bis 20)	18.723,09	49.800	55.500	33.100	33.100	33.100
22.	= Ordentliches Ergebnis (Saldo der Nummern 11 und 21)	-18.404,37	-43.500	-49.200	-26.800	-26.800	-26.800
25.	= Jahresergebnis des Teilhaushaltes vor Verrechnung der internen Leistungsbeziehungen und vor Veränderung der Rücklagen (Nummer 22 zuzüglich Nummer 23 abzüglich Nummer 24)	-18.404,37	-43.500	-49.200	-26.800	-26.800	-26.800
28.	= Jahresergebnis des Teilhaushaltes nach Verrechnung der internen Leistungsbeziehungen und vor Veränderung der Rücklagen (Nummer 25 zuzüglich Nummer 26 abzüglich Nummer 27)	-18.404,37	-43.500	-49.200	-26.800	-26.800	-26.800



# Teilergebnishaushalt 2023

Gemeinde: 03 Gemeinde Briggow

Seite : 12  
 Datum: 24.04.2023  
 Uhrzeit: 09:57:17

Hauptproduktbereich 2 Schule und Kultur  
 Produktbereich 21 Grundschulen, Regionale Schulen, Gymnasien, Gesamtschulen  
 Produktgruppe 211 Grundschulen (§ 11 Abs. 2 Nr.1a) SchulG M-V)  
 Produkt 21102 Schulkostenbeiträge - Grundschüler

Nr.	Ertrags- und Aufwandsarten (gemäß § 4 Absatz 10 GemHVO-Doppik)		Ergebnisse des Haushaltsvorjahres	Ansätze des Haushaltsvorjahres einschl. Nachträge	Ansatz des Haushaltsjahres	Planungsdaten des Haushaltsfolgejahres	Planungsdaten des zweiten Haushaltsfolgejahres	Planungsdaten des dritten Haushaltsfolgejahres
			2021	2022	2023	2024	2025	2026
			in €	in €	in €	in €	in €	in €
			1	2	3	4	5	6
14.	-	Aufwendungen für Sach- und Dienstleistungen 52543000 <i>Kostenerstattungen an Gemeinden</i> 52559000 <i>Kostenerstattungen an sonstige Schulträger</i>	14.161,99 2.230,57 11.931,42	19.000 5.000 14.000	21.000 7.000 14.000	15.000 5.000 10.000	15.000 5.000 10.000	15.000 5.000 10.000
21.	=	<b>Summe der ordentlichen Aufwendungen (Summe der Nummern 12 bis 20)</b>	<b>14.161,99</b>	<b>19.000</b>	<b>21.000</b>	<b>15.000</b>	<b>15.000</b>	<b>15.000</b>
22.	=	<b>Ordentliches Ergebnis (Saldo der Nummern 11 und 21)</b>	<b>-14.161,99</b>	<b>-19.000</b>	<b>-21.000</b>	<b>-15.000</b>	<b>-15.000</b>	<b>-15.000</b>
25.	=	<b>Jahresergebnis des Teilhaushaltes vor Verrechnung der internen Leistungsbeziehungen und vor Veränderung der Rücklagen (Nummer 22 zuzüglich Nummer 23 abzüglich Nummer 24)</b>	<b>-14.161,99</b>	<b>-19.000</b>	<b>-21.000</b>	<b>-15.000</b>	<b>-15.000</b>	<b>-15.000</b>
28.	=	<b>Jahresergebnis des Teilhaushaltes nach Verrechnung der internen Leistungsbeziehungen und vor Veränderung der Rücklagen (Nummer 25 zuzüglich Nummer 26 abzüglich Nummer 27)</b>	<b>-14.161,99</b>	<b>-19.000</b>	<b>-21.000</b>	<b>-15.000</b>	<b>-15.000</b>	<b>-15.000</b>



# Teilergebnishaushalt 2023

Gemeinde: 03 Gemeinde Briggow

Seite : 13  
Datum: 24.04.2023  
Uhrzeit: 09:57:17

Hauptproduktbereich 2 Schule und Kultur  
 Produktbereich 21 Grundschulen, Regionale Schulen, Gymnasien, Gesamtschulen  
 Produktgruppe 215 Regionale Schulen (§ 11 Abs. 2 Nr.1b) SchulG M-V  
 Produkt 21502 Schulkostenbeiträge - Regionalschüler

Nr.	Ertrags- und Aufwandsarten (gemäß § 4 Absatz 10 GemHVO-Doppik)		Ergebnisse des Haushaltsvorjahres	Ansätze des Haushaltsvorjahres einschl. Nachträge	Ansatz des Haushaltsjahres	Planungsdaten des Haushaltsfolgejahres	Planungsdaten des zweiten Haushaltsfolgejahres	Planungsdaten des dritten Haushaltsfolgejahres
			2021	2022	2023	2024	2025	2026
			in €	in €	in €	in €	in €	in €
			1	2	3	4	5	6
14.	-	Aufwendungen für Sach- und Dienstleistungen 52543000 <i>Kostenerstattungen an Gemeinden</i> 52559000 <i>Kostenerstattungen an sonstige Schulträger</i>	18.535,36 4.497,14 14.038,22	17.000 7.000 10.000	17.000 10.000 7.000	14.000 9.000 5.000	14.000 9.000 5.000	14.000 9.000 5.000
21.	=	<b>Summe der ordentlichen Aufwendungen (Summe der Nummern 12 bis 20)</b>	<b>18.535,36</b>	<b>17.000</b>	<b>17.000</b>	<b>14.000</b>	<b>14.000</b>	<b>14.000</b>
22.	=	<b>Ordentliches Ergebnis (Saldo der Nummern 11 und 21)</b>	<b>-18.535,36</b>	<b>-17.000</b>	<b>-17.000</b>	<b>-14.000</b>	<b>-14.000</b>	<b>-14.000</b>
25.	=	<b>Jahresergebnis des Teilhaushaltes vor Verrechnung der internen Leistungsbeziehungen und vor Veränderung der Rücklagen (Nummer 22 zuzüglich Nummer 23 abzüglich Nummer 24)</b>	<b>-18.535,36</b>	<b>-17.000</b>	<b>-17.000</b>	<b>-14.000</b>	<b>-14.000</b>	<b>-14.000</b>
28.	=	<b>Jahresergebnis des Teilhaushaltes nach Verrechnung der internen Leistungsbeziehungen und vor Veränderung der Rücklagen (Nummer 25 zuzüglich Nummer 26 abzüglich Nummer 27)</b>	<b>-18.535,36</b>	<b>-17.000</b>	<b>-17.000</b>	<b>-14.000</b>	<b>-14.000</b>	<b>-14.000</b>



# Teilergebnishaushalt 2023

Gemeinde: 03 Gemeinde Briggow

Seite : 14  
 Datum: 24.04.2023  
 Uhrzeit: 09:57:17

Hauptproduktbereich 2 Schule und Kultur  
 Produktbereich 28 Heimat- und sonstige Kulturpflege  
 Produktgruppe 281 Heimat- und sonstige Kulturpflege  
 Produkt 28100 Heimat- und sonstige Kulturpflege

Nr.	Ertrags- und Aufwandsarten (gemäß § 4 Absatz 10 GemHVO-Doppik)		Ergebnisse	Ansätze des	Ansatz des	Planungs-	Planungs-	Planungs-	
			des	Haushalts-	Haushalts-	daten des	daten des	daten des	
			Haushalts-	vorjahres	einshl.	Haushalts-	Haushalts-	Haushalts-	Haushalts-
			vorvorjahres	Nachträge	jahres	folgejahres	folgejahres	folgejahres	
		2021	2022	2023	2024	2025	2026		
		in €	in €	in €	in €	in €	in €		
		1	2	3	4	5	6		
11.	=	Summe der ordentlichen Erträge (Summe der Nummern 1 bis 10)	0,00	0	0	0	0	0	
17.	-	Zuwendungen, Umlagen und sonstige Transferaufwendungen 54190000 Zuweisungen und Zuschüsse für laufende Zwecke an Sonstige Heimat-und Kulturverein 1000 € Feuerwehrverein 400 €	1.400,00 1.400,00	1.400 1.400	1.400 1.400	1.400 1.400	1.400 1.400	1.400 1.400	
21.	=	Summe der ordentlichen Aufwendungen (Summe der Nummern 12 bis 20)	1.400,00	1.400	1.400	1.400	1.400	1.400	
22.	=	Ordentliches Ergebnis (Saldo der Nummern 11 und 21)	-1.400,00	-1.400	-1.400	-1.400	-1.400	-1.400	
25.	=	Jahresergebnis des Teilhaushaltes vor Verrechnung der internen Leistungsbeziehungen und vor Veränderung der Rücklagen (Nummer 22 zuzüglich Nummer 23 abzüglich Nummer 24)	-1.400,00	-1.400	-1.400	-1.400	-1.400	-1.400	
28.	=	Jahresergebnis des Teilhaushaltes nach Verrechnung der internen Leistungsbeziehungen und vor Veränderung der Rücklagen (Nummer 25 zuzüglich Nummer 26 abzüglich Nummer 27)	-1.400,00	-1.400	-1.400	-1.400	-1.400	-1.400	



# Teilergebnishaushalt 2023

Gemeinde: 03 Gemeinde Briggow

Seite : 15  
 Datum: 24.04.2023  
 Uhrzeit: 09:57:17

Hauptproduktbereich 2 Schule und Kultur  
 Produktbereich 28 Heimat- und sonstige Kulturpflege  
 Produktgruppe 281 Heimat- und sonstige Kulturpflege  
 Produkt 28101 Seniorenbetreuung

Nr.	Ertrags- und Aufwandsarten (gemäß § 4 Absatz 10 GemHVO-Doppik)		Ergebnisse des Haushaltsvorjahres	Ansätze des Haushaltsvorjahres einschl. Nachträge	Ansatz des Haushaltsjahres	Planungsdaten des Haushaltsfolgejahres	Planungsdaten des zweiten Haushaltsfolgejahres	Planungsdaten des dritten Haushaltsfolgejahres
			2021	2022	2023	2024	2025	2026
			in €	in €	in €	in €	in €	in €
			1	2	3	4	5	6
20.	-	Sonstige laufenden Aufwendungen	220,15	500	500	500	500	500
		56390000 Sonstige Geschäftsaufwendungen	0,00	200	200	200	200	200
		56930000 Repräsentationen	220,15	300	300	300	300	300
21.	=	<b>Summe der ordentlichen Aufwendungen (Summe der Nummern 12 bis 20)</b>	<b>220,15</b>	<b>500</b>	<b>500</b>	<b>500</b>	<b>500</b>	<b>500</b>
22.	=	<b>Ordentliches Ergebnis (Saldo der Nummern 11 und 21)</b>	<b>-220,15</b>	<b>-500</b>	<b>-500</b>	<b>-500</b>	<b>-500</b>	<b>-500</b>
25.	=	<b>Jahresergebnis des Teilhaushaltes vor Verrechnung der internen Leistungsbeziehungen und vor Veränderung der Rücklagen (Nummer 22 zuzüglich Nummer 23 abzüglich Nummer 24)</b>	<b>-220,15</b>	<b>-500</b>	<b>-500</b>	<b>-500</b>	<b>-500</b>	<b>-500</b>
28.	=	<b>Jahresergebnis des Teilhaushaltes nach Verrechnung der internen Leistungsbeziehungen und vor Veränderung der Rücklagen (Nummer 25 zuzüglich Nummer 26 abzüglich Nummer 27)</b>	<b>-220,15</b>	<b>-500</b>	<b>-500</b>	<b>-500</b>	<b>-500</b>	<b>-500</b>



# Teilergebnishaushalt 2023

Gemeinde: 03 Gemeinde Briggow

Seite : 16  
 Datum: 24.04.2023  
 Uhrzeit: 09:57:17

Hauptproduktbereich 3 Soziales und Jugend  
 Produktbereich 36 Kinder-, Jugend- und Familienhilfe  
 Produktgruppe 361 Förderung von Kindern in Tageseinrichtungen und in Tagespflege  
 Produkt 36100 Förderung von Kindern in Tageseinrichtungen und in Tagespflege

Nr.	Ertrags- und Aufwandsarten (gemäß § 4 Absatz 10 GemHVO-Doppik)		Ergebnisse des Haushaltsvorjahres	Ansätze des Haushaltsvorjahres einschl. Nachträge	Ansatz des Haushaltsjahres	Planungsdaten des Haushaltsfolgejahres	Planungsdaten des zweiten Haushaltsfolgejahres	Planungsdaten des dritten Haushaltsfolgejahres
			2021	2022	2023	2024	2025	2026
			in €	in €	in €	in €	in €	in €
			1	2	3	4	5	6
2.	+	Zuwendungen, allgemeine Umlagen und sonstige Transfererträge <i>41443000 Zuweisungen vom örtlichen Träger der Jugendhilfe an Gemeinden mit eigener Kita</i>	611,16 611,16	0 0	0 0	0 0	0 0	0 0
11.	=	<b>Summe der ordentlichen Erträge (Summe der Nummern 1 bis 10)</b>	<b>611,16</b>	<b>0</b>	<b>0</b>	<b>0</b>	<b>0</b>	<b>0</b>
17.	-	Zuwendungen, Umlagen und sonstige Transferaufwendungen <i>54143000 Finanzielle Beteiligung der Gemeinden</i>	33.607,20 33.607,20	40.100 40.100	43.100 43.100	40.100 40.100	40.100 40.100	40.100 40.100
21.	=	<b>Summe der ordentlichen Aufwendungen (Summe der Nummern 12 bis 20)</b>	<b>33.607,20</b>	<b>40.100</b>	<b>43.100</b>	<b>40.100</b>	<b>40.100</b>	<b>40.100</b>
22.	=	<b>Ordentliches Ergebnis (Saldo der Nummern 11 und 21)</b>	<b>-32.996,04</b>	<b>-40.100</b>	<b>-43.100</b>	<b>-40.100</b>	<b>-40.100</b>	<b>-40.100</b>
25.	=	<b>Jahresergebnis des Teilhaushaltes vor Verrechnung der internen Leistungsbeziehungen und vor Veränderung der Rücklagen (Nummer 22 zuzüglich Nummer 23 abzüglich Nummer 24)</b>	<b>-32.996,04</b>	<b>-40.100</b>	<b>-43.100</b>	<b>-40.100</b>	<b>-40.100</b>	<b>-40.100</b>
28.	=	<b>Jahresergebnis des Teilhaushaltes nach Verrechnung der internen Leistungsbeziehungen und vor Veränderung der Rücklagen (Nummer 25 zuzüglich Nummer 26 abzüglich Nummer 27)</b>	<b>-32.996,04</b>	<b>-40.100</b>	<b>-43.100</b>	<b>-40.100</b>	<b>-40.100</b>	<b>-40.100</b>



# Teilergebnishaushalt 2023

Gemeinde: 03 Gemeinde Briggow

Seite : 17

Datum: 24.04.2023

Uhrzeit: 09:57:17

Hauptproduktbereich 3 Soziales und Jugend  
 Produktbereich 36 Kinder-, Jugend- und Familienhilfe  
 Produktgruppe 365 Tageseinrichtungen für Kinder  
 Produkt 36502 Kita

Nr.	Ertrags- und Aufwandsarten (gemäß § 4 Absatz 10 GemHVO-Doppik)		Ergebnisse des Haushaltsvorjahres	Ansätze des Haushaltsvorjahres einschl. Nachträge	Ansatz des Haushaltsjahres	Planungsdaten des Haushaltsfolgejahres	Planungsdaten des zweiten Haushaltsfolgejahres	Planungsdaten des dritten Haushaltsfolgejahres
			2021	2022	2023	2024	2025	2026
			in €	in €	in €	in €	in €	in €
			1	2	3	4	5	6
4.	+	Öffentlich-rechtliche Leistungsentgelte 43230000 <i>Einspeisevergütung Photovoltaik</i>	335,82 335,82	0 0	0 0	0 0	0 0	0 0
11.	=	<b>Summe der ordentlichen Erträge (Summe der Nummern 1 bis 10)</b>	<b>335,82</b>	<b>0</b>	<b>0</b>	<b>0</b>	<b>0</b>	<b>0</b>
12.	-	Personalaufwendungen 50221000 <i>Dienstbezüge AN</i> 50420000 <i>Beiträge zur gesetzlichen SV AN</i>	2.679,39 819,72 1.859,67	0 0 0	0 0 0	0 0 0	0 0 0	0 0 0
20.	-	Sonstige laufende Aufwendungen 56190000 <i>Sonstige Personalnebenaufwendungen Untersuchungen</i> 56410000 <i>Allgemeine Versicherungsbeiträge</i>	-53,89 -63,09 9,20	0 0 0	0 0 0	0 0 0	0 0 0	0 0 0
21.	=	<b>Summe der ordentlichen Aufwendungen (Summe der Nummern 12 bis 20)</b>	<b>2.625,50</b>	<b>0</b>	<b>0</b>	<b>0</b>	<b>0</b>	<b>0</b>
22.	=	<b>Ordentliches Ergebnis (Saldo der Nummern 11 und 21)</b>	<b>-2.289,68</b>	<b>0</b>	<b>0</b>	<b>0</b>	<b>0</b>	<b>0</b>
25.	=	<b>Jahresergebnis des Teilhaushaltes vor Verrechnung der internen Leistungsbeziehungen und vor Veränderung der Rücklagen (Nummer 22 zuzüglich Nummer 23 abzüglich Nummer 24)</b>	<b>-2.289,68</b>	<b>0</b>	<b>0</b>	<b>0</b>	<b>0</b>	<b>0</b>
28.	=	<b>Jahresergebnis des Teilhaushaltes nach Verrechnung der internen Leistungsbeziehungen und vor Veränderung der Rücklagen (Nummer 25 zuzüglich Nummer 26 abzüglich Nummer 27)</b>	<b>-2.289,68</b>	<b>0</b>	<b>0</b>	<b>0</b>	<b>0</b>	<b>0</b>



# Teilergebnishaushalt 2023

Gemeinde: 03 Gemeinde Briggow

Seite : 18

Datum: 24.04.2023

Uhrzeit: 09:57:17

Hauptproduktbereich 3 Soziales und Jugend  
 Produktbereich 36 Kinder-, Jugend- und Familienhilfe  
 Produktgruppe 366 Einrichtungen der Kinder- und Jugendarbeit  
 Produkt 36602 Spielplätze

Nr.	Ertrags- und Aufwandsarten (gemäß § 4 Absatz 10 GemHVO-Doppik)		Ergebnisse des Haushaltsvorjahres	Ansätze des Haushaltsvorjahres einschl. Nachträge	Ansatz des Haushaltsjahres	Planungsdaten des Haushaltsfolgejahres	Planungsdaten des zweiten Haushaltsfolgejahres	Planungsdaten des dritten Haushaltsfolgejahres
			2021	2022	2023	2024	2025	2026
			in €	in €	in €	in €	in €	in €
			1	2	3	4	5	6
14.	-	Aufwendungen für Sach- und Dienstleistungen 52312000 <i>Unterhaltung der Grundstücke</i> 52370000 <i>Unterhaltung der Betriebs- und Geschäftsausstattung</i> 52380000 <i>Geringwertigen Geräte, Ausrüstungs- und sonstige Gebrauchsgegenstände</i>	439,35 73,95 365,40 0,00	700 200 500 0	1.300 400 500 400	600 100 300 200	600 100 300 200	600 100 300 200
21.	=	<b>Summe der ordentlichen Aufwendungen (Summe der Nummern 12 bis 20)</b>	<b>439,35</b>	<b>700</b>	<b>1.300</b>	<b>600</b>	<b>600</b>	<b>600</b>
22.	=	<b>Ordentliches Ergebnis (Saldo der Nummern 11 und 21)</b>	<b>-439,35</b>	<b>-700</b>	<b>-1.300</b>	<b>-600</b>	<b>-600</b>	<b>-600</b>
25.	=	<b>Jahresergebnis des Teilhaushaltes vor Verrechnung der internen Leistungsbeziehungen und vor Veränderung der Rücklagen (Nummer 22 zuzüglich Nummer 23 abzüglich Nummer 24)</b>	<b>-439,35</b>	<b>-700</b>	<b>-1.300</b>	<b>-600</b>	<b>-600</b>	<b>-600</b>
28.	=	<b>Jahresergebnis des Teilhaushaltes nach Verrechnung der internen Leistungsbeziehungen und vor Veränderung der Rücklagen (Nummer 25 zuzüglich Nummer 26 abzüglich Nummer 27)</b>	<b>-439,35</b>	<b>-700</b>	<b>-1.300</b>	<b>-600</b>	<b>-600</b>	<b>-600</b>



# Teilergebnishaushalt 2023

Gemeinde: 03 Gemeinde Briggow

Seite : 19  
 Datum: 24.04.2023  
 Uhrzeit: 09:57:17

Hauptproduktbereich 5 Gestaltung Umwelt  
 Produktbereich 51 Räumliche Planung und Entwicklung  
 Produktgruppe 511 Räumliche Planungs- und Entwicklungsmaßnahmen  
 Produkt 51100 Räumliche Planungs- und Entwicklungsarbeiten

Nr.	Ertrags- und Aufwandsarten (gemäß § 4 Absatz 10 GemHVO-Doppik)		Ergebnisse des Haushaltsvorjahres	Ansätze des Haushaltsvorjahres einschl. Nachträge	Ansatz des Haushaltsjahres	Planungsdaten des Haushaltsfolgejahres	Planungsdaten des zweiten Haushaltsfolgejahres	Planungsdaten des dritten Haushaltsfolgejahres
			2021	2022	2023	2024	2025	2026
			in €	in €	in €	in €	in €	in €
			1	2	3	4	5	6
20.	-	Sonstige laufenden Aufwendungen 56250000 Sachverständigen- und Gerichtskosten BA: 0,2 sonstiges  KÄ Sachverständigen- und Gerichtskosten 0,5 Veränderungsnachweis 0,5 Vermessung/Grenzpunkte pauschal 1,5 Ankauf Sülten-Hof - Vermessung+Notar+Grunderwerb 4,5 Ankauf Sülten - Notar+Grunderwerb 1,0	2.189,77 2.189,77	20.700 20.700	8.200 8.200	700 700	700 700	700 700
21.	=	Summe der ordentlichen Aufwendungen (Summe der Nummern 12 bis 20)	2.189,77	20.700	8.200	700	700	700
22.	=	Ordentliches Ergebnis (Saldo der Nummern 11 und 21)	-2.189,77	-20.700	-8.200	-700	-700	-700
25.	=	Jahresergebnis des Teilhaushaltes vor Verrechnung der internen Leistungsbeziehungen und vor Veränderung der Rücklagen (Nummer 22 zuzüglich Nummer 23 abzüglich Nummer 24)	-2.189,77	-20.700	-8.200	-700	-700	-700
28.	=	Jahresergebnis des Teilhaushaltes nach Verrechnung der internen Leistungsbeziehungen und vor Veränderung der Rücklagen (Nummer 25 zuzüglich Nummer 26 abzüglich Nummer 27)	-2.189,77	-20.700	-8.200	-700	-700	-700



# Teilergebnishaushalt 2023

Gemeinde: 03 Gemeinde Briggow

Seite : 20  
 Datum: 24.04.2023  
 Uhrzeit: 09:57:17

Hauptproduktbereich 5 Gestaltung Umwelt  
 Produktbereich 53 Ver- und Entsorgung  
 Produktgruppe 536 Breitband  
 Produkt 53600 Breitbandversorgung

Nr.	Ertrags- und Aufwandsarten (gemäß § 4 Absatz 10 GemHVO-Doppik)		Ergebnisse des Haushaltsvorjahres	Ansätze des Haushaltsvorjahres einschl. Nachträge	Ansatz des Haushaltsjahres	Planungsdaten des Haushaltsfolgejahres	Planungsdaten des zweiten Haushaltsfolgejahres	Planungsdaten des dritten Haushaltsfolgejahres
			2021	2022	2023	2024	2025	2026
			in €	in €	in €	in €	in €	in €
			1	2	3	4	5	6
2.	+	Zuwendungen, allgemeine Umlagen und sonstige Transfererträge <i>41510000 Erträge aus der Auflösung von Sonderposten aus Zuwendungen</i>	0,00  0,00	5.700  5.700	5.700  5.700	5.700  5.700	5.700  5.700	5.700  5.700
11.	=	<b>Summe der ordentlichen Erträge (Summe der Nummern 1 bis 10)</b>	<b>0,00</b>	<b>5.700</b>	<b>5.700</b>	<b>5.700</b>	<b>5.700</b>	<b>5.700</b>
15.	-	Abschreibungen auf immaterielle Vermögensgegenstände des Anlagevermögens und auf Sachanlagen sowie auf aktivierte Aufwendungen für die Ingangsetzung und Erweiterung der Verwaltung <i>53220000 Abschreibungen auf Vermögensgegenstände aus geleisteten Zuwendungen</i>	0,00  0,00	6.400  6.400	6.400  6.400	6.400  6.400	6.400  6.400	6.400  6.400
21.	=	<b>Summe der ordentlichen Aufwendungen (Summe der Nummern 12 bis 20)</b>	<b>0,00</b>	<b>6.400</b>	<b>6.400</b>	<b>6.400</b>	<b>6.400</b>	<b>6.400</b>
22.	=	<b>Ordentliches Ergebnis (Saldo der Nummern 11 und 21)</b>	<b>0,00</b>	<b>-700</b>	<b>-700</b>	<b>-700</b>	<b>-700</b>	<b>-700</b>
25.	=	<b>Jahresergebnis des Teilhaushaltes vor Verrechnung der internen Leistungsbeziehungen und vor Veränderung der Rücklagen (Nummer 22 zuzüglich Nummer 23 abzüglich Nummer 24)</b>	<b>0,00</b>	<b>-700</b>	<b>-700</b>	<b>-700</b>	<b>-700</b>	<b>-700</b>
28.	=	<b>Jahresergebnis des Teilhaushaltes nach Verrechnung der internen Leistungsbeziehungen und vor Veränderung der Rücklagen (Nummer 25 zuzüglich Nummer 26 abzüglich Nummer 27)</b>	<b>0,00</b>	<b>-700</b>	<b>-700</b>	<b>-700</b>	<b>-700</b>	<b>-700</b>



# Teilergebnishaushalt 2023

Gemeinde: 03 Gemeinde Briggow

Seite : 21

Datum: 24.04.2023

Uhrzeit: 09:57:17

Hauptproduktbereich 5 Gestaltung Umwelt  
 Produktbereich 53 Ver- und Entsorgung  
 Produktgruppe 537 Abfallwirtschaft  
 Produkt 53702 Deponie - OVVD

Nr.	Ertrags- und Aufwandsarten (gemäß § 4 Absatz 10 GemHVO-Doppik)		Ergebnisse des Haushaltsvorjahres	Ansätze des Haushaltsvorjahres einschl. Nachträge	Ansatz des Haushaltsjahres	Planungsdaten des Haushaltsfolgejahres	Planungsdaten des zweiten Haushaltsfolgejahres	Planungsdaten des dritten Haushaltsfolgejahres
			2021	2022	2023	2024	2025	2026
			in €	in €	in €	in €	in €	in €
			1	2	3	4	5	6
2.	+	Zuwendungen, allgemeine Umlagen und sonstige Transfererträge <i>41451000 Zuweisungen und Zuschüsse für laufende Zwecke von privaten Unternehmen</i>	48.000,00 <i>48.000,00</i>	48.000 <i>48.000</i>	48.000 <i>48.000</i>	48.000 <i>48.000</i>	48.000 <i>48.000</i>	48.000 <i>48.000</i>
11.	=	Summe der ordentlichen Erträge (Summe der Nummern 1 bis 10)	48.000,00	48.000	48.000	48.000	48.000	48.000
22.	=	Ordentliches Ergebnis (Saldo der Nummern 11 und 21)	48.000,00	48.000	48.000	48.000	48.000	48.000
25.	=	Jahresergebnis des Teilhaushaltes vor Verrechnung der internen Leistungsbeziehungen und vor Veränderung der Rücklagen (Nummer 22 zuzüglich Nummer 23 abzüglich Nummer 24)	48.000,00	48.000	48.000	48.000	48.000	48.000
28.	=	Jahresergebnis des Teilhaushaltes nach Verrechnung der internen Leistungsbeziehungen und vor Veränderung der Rücklagen (Nummer 25 zuzüglich Nummer 26 abzüglich Nummer 27)	48.000,00	48.000	48.000	48.000	48.000	48.000



# Teilergebnishaushalt 2023

Gemeinde: 03 Gemeinde Briggow

Seite : 22  
 Datum: 24.04.2023  
 Uhrzeit: 09:57:17

Hauptproduktbereich 5 Gestaltung Umwelt  
 Produktbereich 53 Ver- und Entsorgung  
 Produktgruppe 538 Abwasserbeseitigung  
 Produkt 53800 Abwasserbeseitigung

Nr.	Ertrags- und Aufwandsarten (gemäß § 4 Absatz 10 GemHVO-Doppik)		Ergebnisse des Haushaltsvorjahres	Ansätze des Haushaltsvorjahres einschl. Nachträge	Ansatz des Haushaltsjahres	Planungsdaten des Haushaltsfolgejahres	Planungsdaten des zweiten Haushaltsfolgejahres	Planungsdaten des dritten Haushaltsfolgejahres
			2021	2022	2023	2024	2025	2026
			in €	in €	in €	in €	in €	in €
			1	2	3	4	5	6
4.	+	Öffentlich-rechtliche Leistungsentgelte 43221000 Entgelte für die Abwasserbeseitigung und die Abwasserabgabe	71,60 71,60	0 0	0 0	0 0	0 0	0 0
11.	=	<b>Summe der ordentlichen Erträge (Summe der Nummern 1 bis 10)</b>	<b>71,60</b>	<b>0</b>	<b>0</b>	<b>0</b>	<b>0</b>	<b>0</b>
14.	-	Aufwendungen für Sach- und Dienstleistungen 52311000 Unterhaltung der Grundstücke 52543000 Kostenerstattungen an Gemeinden	71,58 0,00 71,58	1.600 1.500 100	4.100 4.000 100	600 500 100	600 500 100	600 500 100
21.	=	<b>Summe der ordentlichen Aufwendungen (Summe der Nummern 12 bis 20)</b>	<b>71,58</b>	<b>1.600</b>	<b>4.100</b>	<b>600</b>	<b>600</b>	<b>600</b>
22.	=	<b>Ordentliches Ergebnis (Saldo der Nummern 11 und 21)</b>	<b>0,02</b>	<b>-1.600</b>	<b>-4.100</b>	<b>-600</b>	<b>-600</b>	<b>-600</b>
25.	=	<b>Jahresergebnis des Teilhaushaltes vor Verrechnung der internen Leistungsbeziehungen und vor Veränderung der Rücklagen (Nummer 22 zuzüglich Nummer 23 abzüglich Nummer 24)</b>	<b>0,02</b>	<b>-1.600</b>	<b>-4.100</b>	<b>-600</b>	<b>-600</b>	<b>-600</b>
28.	=	<b>Jahresergebnis des Teilhaushaltes nach Verrechnung der internen Leistungsbeziehungen und vor Veränderung der Rücklagen (Nummer 25 zuzüglich Nummer 26 abzüglich Nummer 27)</b>	<b>0,02</b>	<b>-1.600</b>	<b>-4.100</b>	<b>-600</b>	<b>-600</b>	<b>-600</b>



# Teilergebnishaushalt 2023

Gemeinde: 03 Gemeinde Briggow

Seite : 23  
Datum: 24.04.2023  
Uhrzeit: 09:57:17

Hauptproduktbereich 5 Gestaltung Umwelt  
 Produktbereich 54 Verkehrsflächen und -anlagen, ÖPVN  
 Produktgruppe 540 Konzessionsabgaben  
 Produkt 54000 Konzessionsabgaben

Nr.	Ertrags- und Aufwandsarten (gemäß § 4 Absatz 10 GemHVO-Doppik)		Ergebnisse des Haushaltsvorjahres	Ansätze des Haushaltsvorjahres einschl. Nachträge	Ansatz des Haushaltsjahres	Planungsdaten des Haushaltsfolgejahres	Planungsdaten des zweiten Haushaltsfolgejahres	Planungsdaten des dritten Haushaltsfolgejahres
			2021	2022	2023	2024	2025	2026
			in €	in €	in €	in €	in €	in €
			1	2	3	4	5	6
10.	+	Sonstige laufende Erträge <i>46250000 Erträge aus Konzessionsabgaben</i>	8.549,25 8.549,25	6.000 6.000	6.500 6.500	6.500 6.500	6.500 6.500	6.500 6.500
11.	=	<b>Summe der ordentlichen Erträge (Summe der Nummern 1 bis 10)</b>	<b>8.549,25</b>	<b>6.000</b>	<b>6.500</b>	<b>6.500</b>	<b>6.500</b>	<b>6.500</b>
22.	=	<b>Ordentliches Ergebnis (Saldo der Nummern 11 und 21)</b>	<b>8.549,25</b>	<b>6.000</b>	<b>6.500</b>	<b>6.500</b>	<b>6.500</b>	<b>6.500</b>
25.	=	<b>Jahresergebnis des Teilhaushaltes vor Verrechnung der internen Leistungsbeziehungen und vor Veränderung der Rücklagen (Nummer 22 zuzüglich Nummer 23 abzüglich Nummer 24)</b>	<b>8.549,25</b>	<b>6.000</b>	<b>6.500</b>	<b>6.500</b>	<b>6.500</b>	<b>6.500</b>
28.	=	<b>Jahresergebnis des Teilhaushaltes nach Verrechnung der internen Leistungsbeziehungen und vor Veränderung der Rücklagen (Nummer 25 zuzüglich Nummer 26 abzüglich Nummer 27)</b>	<b>8.549,25</b>	<b>6.000</b>	<b>6.500</b>	<b>6.500</b>	<b>6.500</b>	<b>6.500</b>



# Teilergebnishaushalt 2023

Gemeinde: 03 Gemeinde Briggow

Seite : 24  
 Datum: 24.04.2023  
 Uhrzeit: 09:57:17

Hauptproduktbereich 5 Gestaltung Umwelt  
 Produktbereich 54 Verkehrsflächen und -anlagen, ÖPVN  
 Produktgruppe 541 Gemeindestraßen  
 Produkt 54100 Gemeindestraßen

Nr.	Ertrags- und Aufwandsarten (gemäß § 4 Absatz 10 GemHVO-Doppik)		Ergebnisse des Haushaltsvorvorjahres	Ansätze des Haushaltsvorjahres einschl. Nachträge	Ansatz des Haushaltsjahres	Planungsdaten des Haushaltsfolgejahres	Planungsdaten des zweiten Haushaltsfolgejahres	Planungsdaten des dritten Haushaltsfolgejahres
			2021	2022	2023	2024	2025	2026
			in €	in €	in €	in €	in €	in €
			1	2	3	4	5	6
2.	+	Zuwendungen, allgemeine Umlagen und sonstige Transfererträge 41510000 Erträge aus der Auflösung von Sonderposten aus Zuwendungen	0,00 0,00	12.400 12.400	12.400 12.400	12.400 12.400	12.400 12.400	12.400 12.400
11.	=	<b>Summe der ordentlichen Erträge (Summe der Nummern 1 bis 10)</b>	<b>0,00</b>	<b>12.400</b>	<b>12.400</b>	<b>12.400</b>	<b>12.400</b>	<b>12.400</b>
14.	-	Aufwendungen für Sach- und Dienstleistungen 52320000 Bewirtschaftung der Grundstücke -Dienstleistung Licht DL Licht 52338000 Unterhaltung des Infrastrukturvermögens - Straßen, Wege, Plätze und Verkehrslenkungsanlagen allgemein 10,0 Baumpflege 5,0 Rep. Bredenfelder Weg bei Bedarf 0,5  52380000 Geringwertigen Geräte, Ausrüstungs- und sonstige Gebrauchsgegenstände	27.521,47 11.399,24  16.026,19  96,04	27.900 12.000 15.600 300	37.500 21.000 15.500 1.000	23.200 19.000 4.000 200	23.200 19.000 4.000 200	23.200 19.000 4.000 200
15.	-	Abschreibungen auf immaterielle Vermögensgegenstände des Anlagevermögens und auf Sachanlagen sowie auf aktivierte Aufwendungen für die Ingangsetzung und Erweiterung der Verwaltung 53580000 Abschreibungen auf Straßen, Wege, Plätze und Verkehrslenkungsanlagen	0,00 0,00	41.900 41.900	41.900 41.900	41.900 41.900	41.900 41.900	41.900 41.900
21.	=	<b>Summe der ordentlichen Aufwendungen (Summe der Nummern 12 bis 20)</b>	<b>27.521,47</b>	<b>69.800</b>	<b>79.400</b>	<b>65.100</b>	<b>65.100</b>	<b>65.100</b>
22.	=	<b>Ordentliches Ergebnis (Saldo der Nummern 11 und 21)</b>	<b>-27.521,47</b>	<b>-57.400</b>	<b>-67.000</b>	<b>-52.700</b>	<b>-52.700</b>	<b>-52.700</b>
25.	=	<b>Jahresergebnis des Teilhaushaltes vor Verrechnung der internen Leistungsbeziehungen und vor Veränderung der Rücklagen (Nummer 22 zuzüglich Nummer 23 abzüglich Nummer 24)</b>	<b>-27.521,47</b>	<b>-57.400</b>	<b>-67.000</b>	<b>-52.700</b>	<b>-52.700</b>	<b>-52.700</b>
28.	=	<b>Jahresergebnis des Teilhaushaltes nach Verrechnung der internen Leistungsbeziehungen und vor Veränderung der Rücklagen (Nummer 25 zuzüglich Nummer 26 abzüglich Nummer 27)</b>	<b>-27.521,47</b>	<b>-57.400</b>	<b>-67.000</b>	<b>-52.700</b>	<b>-52.700</b>	<b>-52.700</b>



# Teilergebnishaushalt 2023

Gemeinde: 03 Gemeinde Briggow

Seite : 25  
 Datum: 24.04.2023  
 Uhrzeit: 09:57:17

Hauptproduktbereich 5 Gestaltung Umwelt  
 Produktbereich 54 Verkehrsflächen und -anlagen, ÖPVN  
 Produktgruppe 545 Straßenreinigung, Winterdienst  
 Produkt 54500 Winterdienst

Nr.	Ertrags- und Aufwandsarten (gemäß § 4 Absatz 10 GemHVO-Doppik)		Ergebnisse des Haushaltsvorjahres	Ansätze des Haushaltsvorjahres einschl. Nachträge	Ansatz des Haushaltsjahres	Planungsdaten des Haushaltsfolgejahres	Planungsdaten des zweiten Haushaltsfolgejahres	Planungsdaten des dritten Haushaltsfolgejahres
			2021	2022	2023	2024	2025	2026
			in €	in €	in €	in €	in €	in €
			1	2	3	4	5	6
14.	-	Aufwendungen für Sach- und Dienstleistungen 52339000 <i>Unterhaltung des Infrastrukturvermögens - Sonstiges</i>	0,00 0,00	1.000 1.000	500 500	500 500	500 500	500 500
21.	=	<b>Summe der ordentlichen Aufwendungen (Summe der Nummern 12 bis 20)</b>	<b>0,00</b>	<b>1.000</b>	<b>500</b>	<b>500</b>	<b>500</b>	<b>500</b>
22.	=	<b>Ordentliches Ergebnis (Saldo der Nummern 11 und 21)</b>	<b>0,00</b>	<b>-1.000</b>	<b>-500</b>	<b>-500</b>	<b>-500</b>	<b>-500</b>
25.	=	<b>Jahresergebnis des Teilhaushaltes vor Verrechnung der internen Leistungsbeziehungen und vor Veränderung der Rücklagen (Nummer 22 zuzüglich Nummer 23 abzüglich Nummer 24)</b>	<b>0,00</b>	<b>-1.000</b>	<b>-500</b>	<b>-500</b>	<b>-500</b>	<b>-500</b>
28.	=	<b>Jahresergebnis des Teilhaushaltes nach Verrechnung der internen Leistungsbeziehungen und vor Veränderung der Rücklagen (Nummer 25 zuzüglich Nummer 26 abzüglich Nummer 27)</b>	<b>0,00</b>	<b>-1.000</b>	<b>-500</b>	<b>-500</b>	<b>-500</b>	<b>-500</b>



# Teilergebnishaushalt 2023

Gemeinde: 03 Gemeinde Briggow

Seite : 26  
 Datum: 24.04.2023  
 Uhrzeit: 09:57:17

Hauptproduktbereich 5 Gestaltung Umwelt  
 Produktbereich 55 Natur- und Landschaftspflege  
 Produktgruppe 552 Öffentliche Gewässer, Wasserbauliche Anlagen, Gewässerschutz  
 Produkt 55203 WBV

Nr.	Ertrags- und Aufwandsarten (gemäß § 4 Absatz 10 GemHVO-Doppik)		Ergebnisse des Haushaltsvorjahres	Ansätze des Haushaltsvorjahres einschl. Nachträge	Ansatz des Haushaltsjahres	Planungsdaten des Haushaltsfolgejahres	Planungsdaten des zweiten Haushaltsfolgejahres	Planungsdaten des dritten Haushaltsfolgejahres
			2021	2022	2023	2024	2025	2026
			in €	in €	in €	in €	in €	in €
			1	2	3	4	5	6
4.	+	Öffentlich-rechtliche Leistungsentgelte <i>43294000 Gebühr WBV</i>	33.853,07 33.853,07	33.000 33.000	35.000 35.000	33.000 33.000	33.000 33.000	33.000 33.000
11.	=	<b>Summe der ordentlichen Erträge (Summe der Nummern 1 bis 10)</b>	<b>33.853,07</b>	<b>33.000</b>	<b>35.000</b>	<b>33.000</b>	<b>33.000</b>	<b>33.000</b>
17.	-	Zuwendungen, Umlagen und sonstige Transferaufwendungen <i>54430000 Allgemeine Umlagen an Zweckverbände</i>	36.414,81 36.414,81	36.500 36.500	39.000 39.000	37.000 37.000	37.000 37.000	37.000 37.000
21.	=	<b>Summe der ordentlichen Aufwendungen (Summe der Nummern 12 bis 20)</b>	<b>36.414,81</b>	<b>36.500</b>	<b>39.000</b>	<b>37.000</b>	<b>37.000</b>	<b>37.000</b>
22.	=	<b>Ordentliches Ergebnis (Saldo der Nummern 11 und 21)</b>	<b>-2.561,74</b>	<b>-3.500</b>	<b>-4.000</b>	<b>-4.000</b>	<b>-4.000</b>	<b>-4.000</b>
25.	=	<b>Jahresergebnis des Teilhaushaltes vor Verrechnung der internen Leistungsbeziehungen und vor Veränderung der Rücklagen (Nummer 22 zuzüglich Nummer 23 abzüglich Nummer 24)</b>	<b>-2.561,74</b>	<b>-3.500</b>	<b>-4.000</b>	<b>-4.000</b>	<b>-4.000</b>	<b>-4.000</b>
28.	=	<b>Jahresergebnis des Teilhaushaltes nach Verrechnung der internen Leistungsbeziehungen und vor Veränderung der Rücklagen (Nummer 25 zuzüglich Nummer 26 abzüglich Nummer 27)</b>	<b>-2.561,74</b>	<b>-3.500</b>	<b>-4.000</b>	<b>-4.000</b>	<b>-4.000</b>	<b>-4.000</b>



# Teilergebnishaushalt 2023

Gemeinde: 03 Gemeinde Briggow

Seite : 27

Datum: 24.04.2023

Uhrzeit: 09:57:17

Hauptproduktbereich 5 Gestaltung Umwelt  
 Produktbereich 55 Natur- und Landschaftspflege  
 Produktgruppe 553 Friedhofs- und Bestattungswesen  
 Produkt 55305 Friedhof

Nr.	Ertrags- und Aufwandsarten (gemäß § 4 Absatz 10 GemHVO-Doppik)		Ergebnisse des Haushaltsvorjahres	Ansätze des Haushaltsvorjahres einschl. Nachträge	Ansatz des Haushaltsjahres	Planungsdaten des Haushaltsfolgejahres	Planungsdaten des zweiten Haushaltsfolgejahres	Planungsdaten des dritten Haushaltsfolgejahres
			2021	2022	2023	2024	2025	2026
			in €	in €	in €	in €	in €	in €
			1	2	3	4	5	6
14.	-	Aufwendungen für Sach- und Dienstleistungen <i>52312000 Unterhaltung der Außenanlagen</i>	0,00 <i>0,00</i>	100 <i>100</i>	100 <i>100</i>	100 <i>100</i>	100 <i>100</i>	100 <i>100</i>
15.	-	Abschreibungen auf immaterielle Vermögensgegenstände des Anlagevermögens und auf Sachanlagen sowie auf aktivierte Aufwendungen für die Ingangsetzung und Erweiterung der Verwaltung <i>53490000 Abschreibungen auf bebaute Grundstücke und grundstücksgleiche Rechte mit sonstigen Gebäuden</i>	0,00 <i>0,00</i>	300 <i>300</i>	300 <i>300</i>	300 <i>300</i>	300 <i>300</i>	300 <i>300</i>
20.	-	Sonstige laufende Aufwendungen <i>56411000 Gebäudeversicherungen</i>	13,70 <i>13,70</i>	100 <i>100</i>	100 <i>100</i>	100 <i>100</i>	100 <i>100</i>	100 <i>100</i>
21.	=	<b>Summe der ordentlichen Aufwendungen (Summe der Nummern 12 bis 20)</b>	<b>13,70</b>	<b>500</b>	<b>500</b>	<b>500</b>	<b>500</b>	<b>500</b>
22.	=	<b>Ordentliches Ergebnis (Saldo der Nummern 11 und 21)</b>	<b>-13,70</b>	<b>-500</b>	<b>-500</b>	<b>-500</b>	<b>-500</b>	<b>-500</b>
25.	=	<b>Jahresergebnis des Teilhaushaltes vor Verrechnung der internen Leistungsbeziehungen und vor Veränderung der Rücklagen (Nummer 22 zuzüglich Nummer 23 abzüglich Nummer 24)</b>	<b>-13,70</b>	<b>-500</b>	<b>-500</b>	<b>-500</b>	<b>-500</b>	<b>-500</b>
28.	=	<b>Jahresergebnis des Teilhaushaltes nach Verrechnung der internen Leistungsbeziehungen und vor Veränderung der Rücklagen (Nummer 25 zuzüglich Nummer 26 abzüglich Nummer 27)</b>	<b>-13,70</b>	<b>-500</b>	<b>-500</b>	<b>-500</b>	<b>-500</b>	<b>-500</b>



# Teilergebnishaushalt 2023

Gemeinde: 03 Gemeinde Briggow

Seite : 28  
 Datum: 24.04.2023  
 Uhrzeit: 09:57:17

Hauptproduktbereich 5 Gestaltung Umwelt  
 Produktbereich 57 Wirtschaft und Tourismus  
 Produktgruppe 573 Allgemeine Einrichtungen und Unternehmen  
 Produkt 57302 Gutshaus Briggow

Nr.	Ertrags- und Aufwandsarten (gemäß § 4 Absatz 10 GemHVO-Doppik)		Ergebnisse des Haushaltsvorjahres	Ansätze des Haushaltsvorjahres einschl. Nachträge	Ansatz des Haushaltsjahres	Planungsdaten des Haushaltsfolgejahres	Planungsdaten des zweiten Haushaltsfolgejahres	Planungsdaten des dritten Haushaltsfolgejahres
			2021	2022	2023	2024	2025	2026
			in €	in €	in €	in €	in €	in €
			1	2	3	4	5	6
2.	+	Zuwendungen, allgemeine Umlagen und sonstige Transfererträge 41510000 Erträge aus der Auflösung von Sonderposten aus Zuwendungen	0,00 0,00	700 700	700 700	700 700	700 700	700 700
5.	+	Privatrechtliche Leistungsentgelte 44110000 Mieten und Pachten, Erbbauzinsen 44190001 Sonstiges privatrechtliches Leistungsentgelt 1	14.330,30 11.202,50 3.127,80	8.000 8.000 0	9.000 9.000 0	8.000 8.000 0	8.000 8.000 0	8.000 8.000 0
10.	+	Sonstige laufende Erträge 46270000 Versicherungserstattungen	1.000,00 1.000,00	0 0	0 0	0 0	0 0	0 0
11.	=	<b>Summe der ordentlichen Erträge (Summe der Nummern 1 bis 10)</b>	<b>15.330,30</b>	<b>8.700</b>	<b>9.700</b>	<b>8.700</b>	<b>8.700</b>	<b>8.700</b>
14.	-	Aufwendungen für Sach- und Dienstleistungen 52240000 Aufwendungen für Heizung allg. 52260000 Aufwendungen für Strom 52270000 Aufwendungen für Wasser 52311000 Unterhaltung der Grundstücke 52321000 Bewirtschaftung der Grundstücke, Außenanlagen, Gebäude und Gebäudeeinrichtungen 52380000 Geringwertigen Geräte, Ausrüstungs- und sonstige Gebrauchsgegenstände	17.565,39 9.378,28 6.093,45 261,12 264,00 1.462,56 105,98	32.700 10.000 12.000 1.000 8.000 1.500 200	65.700 10.000 10.000 1.500 42.000 2.000 200	14.700 6.000 5.000 1.000 1.000 1.500 200	14.700 6.000 5.000 1.000 1.000 1.500 200	14.700 6.000 5.000 1.000 1.000 1.500 200
15.	-	Abschreibungen auf immaterielle Vermögensgegenstände des Anlagevermögens und auf Sachanlagen sowie auf aktivierte Aufwendungen für die Inangangsetzung und Erweiterung der Verwaltung 53490000 Abschreibungen auf bebaute Grundstücke und grundstücksgleiche Rechte mit sonstigen Gebäuden 53570000 Abschreibungen auf Entwässerungs- und Abwasserbeseitigungsanlagen	0,00 0,00 0,00	3.200 2.400 800	3.200 2.400 800	3.200 2.400 800	3.200 2.400 800	3.200 2.400 800
20.	-	Sonstige laufenden Aufwendungen 56411000 Gebäudeversicherungen	1.062,46 1.062,46	1.100 1.100	1.200 1.200	1.200 1.200	1.200 1.200	1.200 1.200
21.	=	<b>Summe der ordentlichen Aufwendungen (Summe der Nummern 12 bis 20)</b>	<b>18.627,85</b>	<b>37.000</b>	<b>70.100</b>	<b>19.100</b>	<b>19.100</b>	<b>19.100</b>
22.	=	<b>Ordentliches Ergebnis (Saldo der Nummern 11 und 21)</b>	<b>-3.297,55</b>	<b>-28.300</b>	<b>-60.400</b>	<b>-10.400</b>	<b>-10.400</b>	<b>-10.400</b>
25.	=	<b>Jahresergebnis des Teilhaushaltes vor Verrechnung der internen Leistungsbeziehungen und vor Veränderung der Rücklagen (Nummer 22 zuzüglich Nummer 23 abzüglich Nummer 24)</b>	<b>-3.297,55</b>	<b>-28.300</b>	<b>-60.400</b>	<b>-10.400</b>	<b>-10.400</b>	<b>-10.400</b>
28.	=	<b>Jahresergebnis des Teilhaushaltes nach Verrechnung der internen Leistungsbeziehungen und vor Veränderung der Rücklagen (Nummer 25 zuzüglich Nummer 26 abzüglich Nummer 27)</b>	<b>-3.297,55</b>	<b>-28.300</b>	<b>-60.400</b>	<b>-10.400</b>	<b>-10.400</b>	<b>-10.400</b>



# Teilergebnishaushalt 2023

Gemeinde: 03 Gemeinde Briggow

Seite : 29  
 Datum: 24.04.2023  
 Uhrzeit: 09:57:17

Hauptproduktbereich 5 Gestaltung Umwelt  
 Produktbereich 57 Wirtschaft und Tourismus  
 Produktgruppe 575 Tourismus  
 Produkt 57500 Tourismus der Gemeinde Briggow

Nr.	Ertrags- und Aufwandsarten (gemäß § 4 Absatz 10 GemHVO-Doppik)		Ergebnisse des Haushaltsvorjahres	Ansätze des Haushaltsvorjahres einschl. Nachträge	Ansatz des Haushaltsjahres	Planungsdaten des Haushaltsfolgejahres	Planungsdaten des zweiten Haushaltsfolgejahres	Planungsdaten des dritten Haushaltsfolgejahres
			2021	2022	2023	2024	2025	2026
			in €	in €	in €	in €	in €	in €
			1	2	3	4	5	6
11.	=	<b>Summe der ordentlichen Erträge (Summe der Nummern 1 bis 10)</b>	0,00	0	0	0	0	0
14.	-	Aufwendungen für Sach- und Dienstleistungen <i>52370000 Unterhaltung der Betriebs- und Geschäftsausstattung</i>	0,00 0,00	300 300	0 0	0 0	0 0	0 0
15.	-	Abschreibungen auf immaterielle Vermögensgegenstände des Anlagevermögens und auf Sachanlagen sowie auf aktivierte Aufwendungen für die Ingangsetzung und Erweiterung der Verwaltung <i>53810000 Abschreibungen auf Fahrzeuge</i>	0,00 0,00	300 300	300 300	300 300	300 300	300 300
20.	-	Sonstige laufende Aufwendungen <i>56411000 Gebäudeversicherungen</i>	0,00 0,00	200 200	0 0	0 0	0 0	0 0
21.	=	<b>Summe der ordentlichen Aufwendungen (Summe der Nummern 12 bis 20)</b>	0,00	800	300	300	300	300
22.	=	<b>Ordentliches Ergebnis (Saldo der Nummern 11 und 21)</b>	0,00	-800	-300	-300	-300	-300
25.	=	<b>Jahresergebnis des Teilhaushaltes vor Verrechnung der internen Leistungsbeziehungen und vor Veränderung der Rücklagen (Nummer 22 zuzüglich Nummer 23 abzüglich Nummer 24)</b>	0,00	-800	-300	-300	-300	-300
28.	=	<b>Jahresergebnis des Teilhaushaltes nach Verrechnung der internen Leistungsbeziehungen und vor Veränderung der Rücklagen (Nummer 25 zuzüglich Nummer 26 abzüglich Nummer 27)</b>	0,00	-800	-300	-300	-300	-300



# Teilergebnishaushalt 2023

Gemeinde: 03 Gemeinde Briggow

Seite : 30

Datum: 24.04.2023

Uhrzeit: 09:57:17

Hauptproduktbereich 6 Zentrale Finanzleistungen  
 Produktbereich 61 Allgemeine Finanzwirtschaft  
 Produktgruppe 611 Steuern, allgemeine Zuweisungen, allgemeine Umlagen  
 Produkt 61100 Steuern, allgemeine Zuweisungen, allgemeine Umlagen

Nr.	Ertrags- und Aufwandsarten (gemäß § 4 Absatz 10 GemHVO-Doppik)		Ergebnisse des Haushaltsvorjahres	Ansätze des Haushaltsvorjahres einschl. Nachträge	Ansatz des Haushaltsjahres	Planungsdaten des Haushaltsfolgejahres	Planungsdaten des zweiten Haushaltsfolgejahres	Planungsdaten des dritten Haushaltsfolgejahres
			2021	2022	2023	2024	2025	2026
			in €	in €	in €	in €	in €	in €
			1	2	3	4	5	6
1.	+	Steuern und ähnliche Abgaben	153.362,17	159.700	171.800	165.800	165.800	165.800
		40111000 Grundsteuer A von Fremdschuldnern	20.224,56	19.000	17.800	18.000	18.000	18.000
		40121000 Grundsteuer B von Fremdschuldnern	22.881,36	22.800	22.900	23.000	23.000	23.000
		40131000 Gewerbesteuerzahlung für das laufende Jahr	-219,92	3.000	5.000	5.000	5.000	5.000
		40210000 Gemeindeanteil an der Einkommenssteuer	107.349,70	112.000	123.300	117.000	117.000	117.000
		40220000 Gemeindeanteil an der Umsatzsteuer	1.300,65	1.100	1.100	1.100	1.100	1.100
		40320000 Hundesteuer	1.825,82	1.800	1.700	1.700	1.700	1.700
2.	+	Zuwendungen, allgemeine Umlagen und sonstige Transfererträge	170.742,81	157.100	192.500	185.000	185.000	185.000
		41110000 Schlüsselzuweisung	165.742,81	157.100	192.500	185.000	185.000	185.000
		41320000 Sonstige allgemeine Zuweisungen vom Land	5.000,00	0	0	0	0	0
10.	+	Sonstige laufende Erträge	325,00	0	0	0	0	0
		46225000 Verspätungszuschläge	325,00	0	0	0	0	0
11.	=	<b>Summe der ordentlichen Erträge (Summe der Nummern 1 bis 10)</b>	<b>324.429,98</b>	<b>316.800</b>	<b>364.300</b>	<b>350.800</b>	<b>350.800</b>	<b>350.800</b>
17.	-	Zuwendungen, Umlagen und sonstige Transferaufwendungen	182.594,01	192.600	212.700	190.600	190.600	190.600
		54310000 Gewerbesteuerumlage	499,55	100	600	600	600	600
		500,00 € x 0,338 : 330 v.H.						
		54421000 Kreisumlage	131.177,50	142.000	153.200	130.000	130.000	130.000
		44,294 % von 283.584,47 € = 125.610,91€						
		54422000 Amtsumlage	50.916,96	50.500	58.900	60.000	60.000	60.000
		15,4145000 % von 327578,88 € = 50.495 €						
21.	=	<b>Summe der ordentlichen Aufwendungen (Summe der Nummern 12 bis 20)</b>	<b>182.594,01</b>	<b>192.600</b>	<b>212.700</b>	<b>190.600</b>	<b>190.600</b>	<b>190.600</b>
22.	=	<b>Ordentliches Ergebnis (Saldo der Nummern 11 und 21)</b>	<b>141.835,97</b>	<b>124.200</b>	<b>151.600</b>	<b>160.200</b>	<b>160.200</b>	<b>160.200</b>
25.	=	<b>Jahresergebnis des Teilhaushaltes vor Verrechnung der internen Leistungsbeziehungen und vor Veränderung der Rücklagen (Nummer 22 zuzüglich Nummer 23 abzüglich Nummer 24)</b>	<b>141.835,97</b>	<b>124.200</b>	<b>151.600</b>	<b>160.200</b>	<b>160.200</b>	<b>160.200</b>
28.	=	<b>Jahresergebnis des Teilhaushaltes nach Verrechnung der internen Leistungsbeziehungen und vor Veränderung der Rücklagen (Nummer 25 zuzüglich Nummer 26 abzüglich Nummer 27)</b>	<b>141.835,97</b>	<b>124.200</b>	<b>151.600</b>	<b>160.200</b>	<b>160.200</b>	<b>160.200</b>



# Teilergebnishaushalt 2023

Gemeinde: 03 Gemeinde Briggow

Seite : 31  
 Datum: 24.04.2023  
 Uhrzeit: 09:57:17

Hauptproduktbereich 6 Zentrale Finanzleistungen  
 Produktbereich 61 Allgemeine Finanzwirtschaft  
 Produktgruppe 612 Sonstige allgemeine Finanzwirtschaft (ohne direkte Produktzuordnung)  
 Produkt 61200 Sonstige allgemeine Finanzwirtschaft

Nr.	Ertrags- und Aufwandsarten (gemäß § 4 Absatz 10 GemHVO-Doppik)		Ergebnisse des Haushaltsvorjahres	Ansätze des Haushaltsvorjahres einschl. Nachträge	Ansatz des Haushaltsjahres	Planungsdaten des Haushaltsfolgejahres	Planungsdaten des zweiten Haushaltsfolgejahres	Planungsdaten des dritten Haushaltsfolgejahres
			2021	2022	2023	2024	2025	2026
			in €	in €	in €	in €	in €	in €
			1	2	3	4	5	6
9.	+	Zinserträge und sonstige Finanzerträge 47143000 Zinserträge von Gemeinden und Gemeindeverbänden 47993000 Nachzahlungszinsen	839,67 881,67 -42,00	0 0 0	900 900 0	900 900 0	800 800 0	800 800 0
11.	=	<b>Summe der ordentlichen Erträge (Summe der Nummern 1 bis 10)</b>	<b>839,67</b>	<b>0</b>	<b>900</b>	<b>900</b>	<b>800</b>	<b>800</b>
19.	-	Zinsaufwendungen und sonstige Finanzaufwendungen 57512000 Zinsaufwendungen an inländische Sparkassen (inländischer Geldmarkt)	1.771,99 1.771,99	1.700 1.700	1.500 1.500	1.400 1.400	1.200 1.200	1.000 1.000
21.	=	<b>Summe der ordentlichen Aufwendungen (Summe der Nummern 12 bis 20)</b>	<b>1.771,99</b>	<b>1.700</b>	<b>1.500</b>	<b>1.400</b>	<b>1.200</b>	<b>1.000</b>
22.	=	<b>Ordentliches Ergebnis (Saldo der Nummern 11 und 21)</b>	<b>-932,32</b>	<b>-1.700</b>	<b>-600</b>	<b>-500</b>	<b>-400</b>	<b>-200</b>
25.	=	<b>Jahresergebnis des Teilhaushaltes vor Verrechnung der internen Leistungsbeziehungen und vor Veränderung der Rücklagen (Nummer 22 zuzüglich Nummer 23 abzüglich Nummer 24)</b>	<b>-932,32</b>	<b>-1.700</b>	<b>-600</b>	<b>-500</b>	<b>-400</b>	<b>-200</b>
28.	=	<b>Jahresergebnis des Teilhaushaltes nach Verrechnung der internen Leistungsbeziehungen und vor Veränderung der Rücklagen (Nummer 25 zuzüglich Nummer 26 abzüglich Nummer 27)</b>	<b>-932,32</b>	<b>-1.700</b>	<b>-600</b>	<b>-500</b>	<b>-400</b>	<b>-200</b>



# Teilergebnishaushalt 2023

Gemeinde: 03 Gemeinde Briggow

Seite : 32  
 Datum: 24.04.2023  
 Uhrzeit: 09:57:17

Hauptproduktbereich 6 Zentrale Finanzleistungen  
 Produktbereich 62 Beteiligungen, Sondervermögen  
 Produktgruppe 626 Beteiligungen, Anteile, Wertpapiere des Anlagevermögens  
 Produkt 62600 Beteiligungen, Anteile Wertpapiere des Anlagevermögens

Nr.	Ertrags- und Aufwandsarten (gemäß § 4 Absatz 10 GemHVO-Doppik)		Ergebnisse des Haushaltsvorjahres	Ansätze des Haushaltsvorjahres einschl. Nachträge	Ansatz des Haushaltsjahres	Planungsdaten des Haushaltsfolgejahres	Planungsdaten des zweiten Haushaltsfolgejahres	Planungsdaten des dritten Haushaltsfolgejahres
			2021	2022	2023	2024	2025	2026
			in €	in €	in €	in €	in €	in €
			1	2	3	4	5	6
9.	+	Zinserträge und sonstige Finanzerträge 47800000 Finanzerträge aus Wertpapieren des Anlagevermögens	7.346,74 7.346,74	4.000 4.000	4.000 4.000	4.000 4.000	4.000 4.000	4.000 4.000
11.	=	Summe der ordentlichen Erträge (Summe der Nummern 1 bis 10)	7.346,74	4.000	4.000	4.000	4.000	4.000
22.	=	Ordentliches Ergebnis (Saldo der Nummern 11 und 21)	7.346,74	4.000	4.000	4.000	4.000	4.000
25.	=	Jahresergebnis des Teilhaushaltes vor Verrechnung der internen Leistungsbeziehungen und vor Veränderung der Rücklagen (Nummer 22 zuzüglich Nummer 23 abzüglich Nummer 24)	7.346,74	4.000	4.000	4.000	4.000	4.000
28.	=	Jahresergebnis des Teilhaushaltes nach Verrechnung der internen Leistungsbeziehungen und vor Veränderung der Rücklagen (Nummer 25 zuzüglich Nummer 26 abzüglich Nummer 27)	7.346,74	4.000	4.000	4.000	4.000	4.000



# Teilfinanzhaushalt 2023

Gemeinde: 03 Gemeinde Briggow

Seite : 1  
Datum: 28.04.2023  
Uhrzeit: 10:19:08

Hauptproduktbereich 1 Zentrale Verwaltung  
 Produktbereich 11 Innere Verwaltung  
 Produktgruppe 111 Verwaltungssteuerung  
 Produkt 11104 Gemeindevertretung

Nr.	Ein- und Auszahlungsarten (gem. § 4 Absatz 12 GemHVO-Doppik)		Ergebnisse des Haushaltsvorjahres	Ansätze des Haushaltsvorjahres einschl. Nachträge	Ansatz des Haushaltsjahres	Planungsdaten des Haushaltsfolgejahres	Planungsdaten des zweiten Haushaltsfolgejahres	Planungsdaten des dritten Haushaltsfolgejahres
			2021	2022	2023	2024	2025	2026
			in €	in €	in €	in €	in €	in €
			1	2	3	4	5	6
11.	-	Personalauszahlungen	9.788,90	9.700	10.600	9.300	9.300	9.300
17.	-	Sonstige laufende Auszahlungen	751,22	2.600	2.000	2.200	2.200	2.200
18.	=	<b>Summe der ordentlichen Auszahlungen (Summe der Nummern 11 bis 17)</b>	<b>10.540,12</b>	<b>12.300</b>	<b>12.600</b>	<b>11.500</b>	<b>11.500</b>	<b>11.500</b>
19.	=	<b>Saldo der ordentlichen Ein- und Auszahlungen (Saldo der Nummern 10 und 18)</b>	<b>-10.540,12</b>	<b>-12.300</b>	<b>-12.600</b>	<b>-11.500</b>	<b>-11.500</b>	<b>-11.500</b>
22.	=	<b>Saldo der ordentlichen und außerordentlichen Ein- und Auszahlungen (Nummer 19 zuzüglich Nummer 20 abzüglich Nummer 21)</b>	<b>-10.540,12</b>	<b>-12.300</b>	<b>-12.600</b>	<b>-11.500</b>	<b>-11.500</b>	<b>-11.500</b>
22.2	=	<b>Saldo der ordentlichen und außerordentlichen Ein- und Auszahlungen nach Verrechnung der internen Leistungsbeziehungen (Summe der Nummern 22 und 22.1)</b>	<b>-10.540,12</b>	<b>-12.300</b>	<b>-12.600</b>	<b>-11.500</b>	<b>-11.500</b>	<b>-11.500</b>
33.	-	Auszahlungen für Sachanlagen	0,00	3.300	4.000	0	0	0
38.	=	<b>Summe der Auszahlungen aus Investitionstätigkeit (Summe der Nummern 32 bis 37)</b>	<b>0,00</b>	<b>3.300</b>	<b>4.000</b>	<b>0</b>	<b>0</b>	<b>0</b>
39.	=	<b>Saldo der Ein- und Auszahlungen aus Investitionstätigkeit (Saldo der Nummern 31 und 38)</b>	<b>0,00</b>	<b>-3.300</b>	<b>-4.000</b>	<b>0</b>	<b>0</b>	<b>0</b>
40.	=	<b>Finanzmittelüberschuss/Finanzmittelfehlbetrag des Teilhaushaltes (Summe der Nummern 22.2 und 39)</b>	<b>-10.540,12</b>	<b>-15.600</b>	<b>-16.600</b>	<b>-11.500</b>	<b>-11.500</b>	<b>-11.500</b>
46.	=	<b>Veränderung der Forderungen und Verbindlichkeiten aus Krediten zur Sicherung der Zahlungsfähigkeit gegenüber dem Amt (Summe der Nummern 40, 44 und 45)</b>	<b>-10.540,12</b>	<b>-15.600</b>	<b>-16.600</b>	<b>-11.500</b>	<b>-11.500</b>	<b>-11.500</b>



# Teilfinanzhaushalt 2023

Gemeinde: 03 Gemeinde Briggow

Seite : 2  
 Datum: 28.04.2023  
 Uhrzeit: 10:19:08

Hauptproduktbereich 1 Zentrale Verwaltung  
 Produktbereich 11 Innere Verwaltung  
 Produktgruppe 114 Zentrale Dienste  
 Produkt 11401 Gemeindebüro

Nr.	Ein- und Auszahlungsarten (gem. § 4 Absatz 12 GemHVO-Doppik)		Ergebnisse des Haushaltsvorjahres	Ansätze des Haushaltsvorjahres einschl. Nachträge	Ansatz des Haushaltsjahres	Planungsdaten des Haushaltsfolgejahres	Planungsdaten des zweiten Haushaltsfolgejahres	Planungsdaten des dritten Haushaltsfolgejahres
			2021	2022	2023	2024	2025	2026
			in €	in €	in €	in €	in €	in €
			1	2	3	4	5	6
10.	=	Summe der ordentlichen Einzahlungen (Summe der Nummern 1 bis 9)	0,00	0	0	0	0	0
17.	-	Sonstige laufende Auszahlungen	0,00	100	100	100	100	100
18.	=	Summe der ordentlichen Auszahlungen (Summe der Nummern 11 bis 17)	0,00	100	100	100	100	100
19.	=	Saldo der ordentlichen Ein- und Auszahlungen (Saldo der Nummern 10 und 18)	0,00	-100	-100	-100	-100	-100
22.	=	Saldo der ordentlichen und außerordentlichen Ein- und Auszahlungen (Nummer 19 zuzüglich Nummer 20 abzüglich Nummer 21)	0,00	-100	-100	-100	-100	-100
22.2	=	Saldo der ordentlichen und außerordentlichen Ein- und Auszahlungen nach Verrechnung der internen Leistungsbeziehungen (Summe der Nummern 22 und 22.1)	0,00	-100	-100	-100	-100	-100
40.	=	Finanzmittelüberschuss/Finanzmittelfehlbetrag des Teilhaushaltes (Summe der Nummern 22.2 und 39)	0,00	-100	-100	-100	-100	-100
46.	=	Veränderung der Forderungen und Verbindlichkeiten aus Krediten zur Sicherung der Zahlungsfähigkeit gegenüber dem Amt (Summe der Nummern 40, 44 und 45)	0,00	-100	-100	-100	-100	-100



Hauptproduktbereich 1 Zentrale Verwaltung  
 Produktbereich 11 Innere Verwaltung  
 Produktgruppe 114 Zentrale Dienste  
 Produkt 11402 Liegenschaften

Nr.	Ein- und Auszahlungsarten (gem. § 4 Absatz 12 GemHVO-Doppik)		Ergebnisse des Haushaltsvorjahres	Ansätze des Haushaltsvorjahres einschl. Nachträge	Ansatz des Haushaltsjahres	Planungsdaten des Haushaltsfolgejahres	Planungsdaten des zweiten Haushaltsfolgejahres	Planungsdaten des dritten Haushaltsfolgejahres
			2021	2022	2023	2024	2025	2026
			in €	in €	in €	in €	in €	in €
			1	2	3	4	5	6
5.	+	Privatrechtliche Leistungsentgelte	9.987,86	7.000	7.000	7.000	7.000	7.000
10.	=	<b>Summe der ordentlichen Einzahlungen (Summe der Nummern 1 bis 9)</b>	<b>9.987,86</b>	<b>7.000</b>	<b>7.000</b>	<b>7.000</b>	<b>7.000</b>	<b>7.000</b>
13.	-	Auszahlungen für Sach- und Dienstleistungen	1.400,00	1.700	12.000	1.700	1.700	1.700
17.	-	Sonstige laufende Auszahlungen	174,35	200	200	200	200	200
18.	=	<b>Summe der ordentlichen Auszahlungen (Summe der Nummern 11 bis 17)</b>	<b>1.574,35</b>	<b>1.900</b>	<b>12.200</b>	<b>1.900</b>	<b>1.900</b>	<b>1.900</b>
19.	=	<b>Saldo der ordentlichen Ein- und Auszahlungen (Saldo der Nummern 10 und 18)</b>	<b>8.413,51</b>	<b>5.100</b>	<b>-5.200</b>	<b>5.100</b>	<b>5.100</b>	<b>5.100</b>
22.	=	<b>Saldo der ordentlichen und außerordentlichen Ein- und Auszahlungen (Nummer 19 zuzüglich Nummer 20 abzüglich Nummer 21)</b>	<b>8.413,51</b>	<b>5.100</b>	<b>-5.200</b>	<b>5.100</b>	<b>5.100</b>	<b>5.100</b>
22.1	=	Saldo der Ein- und Auszahlungen aus internen Leistungsbeziehungen	0,00	0	0	0	0	0
22.2	=	Saldo der ordentlichen und außerordentlichen Ein- und Auszahlungen nach Verrechnung der internen Leistungsbeziehungen (Summe der Nummern 22 und 22.1)	8.413,51	5.100	-5.200	5.100	5.100	5.100
26.	+	Einzahlungen aus Sachanlagen	395,00	0	0	0	0	0
31.	=	<b>Summe der Einzahlungen aus Investitionstätigkeit (Summe der Nummern 23 bis 30)</b>	<b>395,00</b>	<b>0</b>	<b>0</b>	<b>0</b>	<b>0</b>	<b>0</b>
38.	=	<b>Summe der Auszahlungen aus Investitionstätigkeit (Summe der Nummern 32 bis 37)</b>	<b>0,00</b>	<b>0</b>	<b>0</b>	<b>0</b>	<b>0</b>	<b>0</b>
39.	=	<b>Saldo der Ein- und Auszahlungen aus Investitionstätigkeit (Saldo der Nummern 31 und 38)</b>	<b>395,00</b>	<b>0</b>	<b>0</b>	<b>0</b>	<b>0</b>	<b>0</b>
40.	=	<b>Finanzmittelüberschuss/Finanzmittelfehlbetrag des Teilhaushaltes (Summe der Nummern 22.2 und 39)</b>	<b>8.808,51</b>	<b>5.100</b>	<b>-5.200</b>	<b>5.100</b>	<b>5.100</b>	<b>5.100</b>
46.	=	<b>Veränderung der Forderungen und Verbindlichkeiten aus Krediten zur Sicherung der Zahlungsfähigkeit gegenüber dem Amt (Summe der Nummern 40, 44 und 45)</b>	<b>8.808,51</b>	<b>5.100</b>	<b>-5.200</b>	<b>5.100</b>	<b>5.100</b>	<b>5.100</b>



Hauptproduktbereich 1 Zentrale Verwaltung  
 Produktbereich 11 Innere Verwaltung  
 Produktgruppe 114 Zentrale Dienste  
 Produkt 11403 Gemeindearbeiter

Nr.		Ein- und Auszahlungsarten (gem. § 4 Absatz 12 GemHVO-Doppik)	Ergebnisse des Haushaltsvorjahres	Ansätze des Haushaltsvorjahres einschl. Nachträge	Ansatz des Haushaltsjahres	Planungsdaten des Haushaltsfolgejahres	Planungsdaten des zweiten Haushaltsfolgejahres	Planungsdaten des dritten Haushaltsfolgejahres
			2021	2022	2023	2024	2025	2026
			in €	in €	in €	in €	in €	in €
			1	2	3	4	5	6
10.	=	Summe der ordentlichen Einzahlungen (Summe der Nummern 1 bis 9)	0,00	0	0	0	0	0
11.	-	Personalauszahlungen	14.781,76	16.400	58.000	58.200	58.500	58.800
13.	-	Auszahlungen für Sach- und Dienstleistungen	4.525,62	9.300	10.200	7.200	7.200	7.200
17.	-	Sonstige laufende Auszahlungen	723,56	1.200	1.300	1.000	1.000	1.000
18.	=	Summe der ordentlichen Auszahlungen (Summe der Nummern 11 bis 17)	20.030,94	26.900	69.500	66.400	66.700	67.000
19.	=	Saldo der ordentlichen Ein- und Auszahlungen (Saldo der Nummern 10 und 18)	-20.030,94	-26.900	-69.500	-66.400	-66.700	-67.000
22.	=	Saldo der ordentlichen und außerordentlichen Ein- und Auszahlungen (Nummer 19 zuzüglich Nummer 20 abzüglich Nummer 21)	-20.030,94	-26.900	-69.500	-66.400	-66.700	-67.000
22.1	=	Saldo der Ein- und Auszahlungen aus internen Leistungsbeziehungen	0,00	0	0	0	0	0
22.2	=	Saldo der ordentlichen und außerordentlichen Ein- und Auszahlungen nach Verrechnung der internen Leistungsbeziehungen (Summe der Nummern 22 und 22.1)	-20.030,94	-26.900	-69.500	-66.400	-66.700	-67.000
31.	=	Summe der Einzahlungen aus Investitionstätigkeit (Summe der Nummern 23 bis 30)	0,00	0	0	0	0	0
38.	=	Summe der Auszahlungen aus Investitionstätigkeit (Summe der Nummern 32 bis 37)	0,00	0	0	0	0	0
39.	=	Saldo der Ein- und Auszahlungen aus Investitionstätigkeit (Saldo der Nummern 31 und 38)	0,00	0	0	0	0	0
40.	=	Finanzmittelüberschuss/Finanzmittelfehlbetrag des Teilhaushaltes (Summe der Nummern 22.2 und 39)	-20.030,94	-26.900	-69.500	-66.400	-66.700	-67.000
46.	=	Veränderung der Forderungen und Verbindlichkeiten aus Krediten zur Sicherung der Zahlungsfähigkeit gegenüber dem Amt (Summe der Nummern 40, 44 und 45)	-20.030,94	-26.900	-69.500	-66.400	-66.700	-67.000



Hauptproduktbereich 1 Zentrale Verwaltung  
Produktbereich 11 Innere Verwaltung  
Produktgruppe 114 Zentrale Dienste  
Produkt 11408 gemeindliche Wohnungen

Nr.	Ein- und Auszahlungsarten (gem. § 4 Absatz 12 GemHVO-Doppik)		Ergebnisse des Haushaltsvorjahres	Ansätze des Haushaltsvorjahres einschl. Nachträge	Ansatz des Haushaltsjahres	Planungsdaten des Haushaltsfolgejahres	Planungsdaten des zweiten Haushaltsfolgejahres	Planungsdaten des dritten Haushaltsfolgejahres
			2021	2022	2023	2024	2025	2026
			in €	in €	in €	in €	in €	in €
			1	2	3	4	5	6
5.	+	Privatrechtliche Leistungsentgelte	68.952,59	65.000	70.000	70.000	70.000	70.000
10.	=	<b>Summe der ordentlichen Einzahlungen (Summe der Nummern 1 bis 9)</b>	<b>68.952,59</b>	<b>65.000</b>	<b>70.000</b>	<b>70.000</b>	<b>70.000</b>	<b>70.000</b>
13.	-	Auszahlungen für Sach- und Dienstleistungen	42.872,47	59.400	71.300	49.000	49.000	49.000
17.	-	Sonstige laufende Auszahlungen	2.216,35	2.700	2.800	2.700	2.700	2.700
18.	=	<b>Summe der ordentlichen Auszahlungen (Summe der Nummern 11 bis 17)</b>	<b>45.088,82</b>	<b>62.100</b>	<b>74.100</b>	<b>51.700</b>	<b>51.700</b>	<b>51.700</b>
19.	=	<b>Saldo der ordentlichen Ein- und Auszahlungen (Saldo der Nummern 10 und 18)</b>	<b>23.863,77</b>	<b>2.900</b>	<b>-4.100</b>	<b>18.300</b>	<b>18.300</b>	<b>18.300</b>
22.	=	<b>Saldo der ordentlichen und außerordentlichen Ein- und Auszahlungen (Nummer 19 zuzüglich Nummer 20 abzüglich Nummer 21)</b>	<b>23.863,77</b>	<b>2.900</b>	<b>-4.100</b>	<b>18.300</b>	<b>18.300</b>	<b>18.300</b>
22.1	=	Saldo der Ein- und Auszahlungen aus internen Leistungsbeziehungen	0,00	0	0	0	0	0
22.2	=	Saldo der ordentlichen und außerordentlichen Ein- und Auszahlungen nach Verrechnung der internen Leistungsbeziehungen (Summe der Nummern 22 und 22.1)	23.863,77	2.900	-4.100	18.300	18.300	18.300
31.	=	<b>Summe der Einzahlungen aus Investitionstätigkeit (Summe der Nummern 23 bis 30)</b>	<b>0,00</b>	<b>0</b>	<b>0</b>	<b>0</b>	<b>0</b>	<b>0</b>
38.	=	<b>Summe der Auszahlungen aus Investitionstätigkeit (Summe der Nummern 32 bis 37)</b>	<b>0,00</b>	<b>0</b>	<b>0</b>	<b>0</b>	<b>0</b>	<b>0</b>
39.	=	<b>Saldo der Ein- und Auszahlungen aus Investitionstätigkeit (Saldo der Nummern 31 und 38)</b>	<b>0,00</b>	<b>0</b>	<b>0</b>	<b>0</b>	<b>0</b>	<b>0</b>
40.	=	<b>Finanzmittelüberschuss/Finanzmittelfehlbetrag des Teilhaushaltes (Summe der Nummern 22.2 und 39)</b>	<b>23.863,77</b>	<b>2.900</b>	<b>-4.100</b>	<b>18.300</b>	<b>18.300</b>	<b>18.300</b>
46.	=	<b>Veränderung der Forderungen und Verbindlichkeiten aus Krediten zur Sicherung der Zahlungsfähigkeit gegenüber dem Amt (Summe der Nummern 40, 44 und 45)</b>	<b>23.863,77</b>	<b>2.900</b>	<b>-4.100</b>	<b>18.300</b>	<b>18.300</b>	<b>18.300</b>



# Teilfinanzhaushalt 2023

Gemeinde: 03 Gemeinde Briggow

Seite : 6  
Datum: 28.04.2023  
Uhrzeit: 10:19:08

Hauptproduktbereich           1   Zentrale Verwaltung  
Produktbereich                11   Innere Verwaltung  
Produktgruppe                114   Zentrale Dienste  
Produkt                        11409   Kita-Gebäude (vermietet)

Nr.	Ein- und Auszahlungsarten (gem. § 4 Absatz 12 GemHVO-Doppik)		Ergebnisse des Haushaltsvorjahres	Ansätze des Haushaltsvorjahres einschl. Nachträge	Ansatz des Haushaltsjahres	Planungsdaten des Haushaltsfolgejahres	Planungsdaten des zweiten Haushaltsfolgejahres	Planungsdaten des dritten Haushaltsfolgejahres
			2021	2022	2023	2024	2025	2026
			in €	in €	in €	in €	in €	in €
			1	2	3	4	5	6
5.	+	Privatrechtliche Leistungsentgelte	16.906,40	16.700	19.600	19.000	19.000	19.000
10.	=	<b>Summe der ordentlichen Einzahlungen (Summe der Nummern 1 bis 9)</b>	<b>16.906,40</b>	<b>16.700</b>	<b>19.600</b>	<b>19.000</b>	<b>19.000</b>	<b>19.000</b>
13.	-	Auszahlungen für Sach- und Dienstleistungen	10.594,37	15.600	23.800	12.100	12.100	12.100
17.	-	Sonstige laufende Auszahlungen	264,98	800	300	300	300	300
18.	=	<b>Summe der ordentlichen Auszahlungen (Summe der Nummern 11 bis 17)</b>	<b>10.859,35</b>	<b>16.400</b>	<b>24.100</b>	<b>12.400</b>	<b>12.400</b>	<b>12.400</b>
19.	=	<b>Saldo der ordentlichen Ein- und Auszahlungen (Saldo der Nummern 10 und 18)</b>	<b>6.047,05</b>	<b>300</b>	<b>-4.500</b>	<b>6.600</b>	<b>6.600</b>	<b>6.600</b>
22.	=	<b>Saldo der ordentlichen und außerordentlichen Ein- und Auszahlungen (Nummer 19 zuzüglich Nummer 20 abzüglich Nummer 21)</b>	<b>6.047,05</b>	<b>300</b>	<b>-4.500</b>	<b>6.600</b>	<b>6.600</b>	<b>6.600</b>
22.2	=	<b>Saldo der ordentlichen und außerordentlichen Ein- und Auszahlungen nach Verrechnung der internen Leistungsbeziehungen (Summe der Nummern 22 und 22.1)</b>	<b>6.047,05</b>	<b>300</b>	<b>-4.500</b>	<b>6.600</b>	<b>6.600</b>	<b>6.600</b>
40.	=	<b>Finanzmittelüberschuss/Finanzmittelfehlbetrag des Teilhaushaltes (Summe der Nummern 22.2 und 39)</b>	<b>6.047,05</b>	<b>300</b>	<b>-4.500</b>	<b>6.600</b>	<b>6.600</b>	<b>6.600</b>
46.	=	<b>Veränderung der Forderungen und Verbindlichkeiten aus Krediten zur Sicherung der Zahlungsfähigkeit gegenüber dem Amt (Summe der Nummern 40, 44 und 45)</b>	<b>6.047,05</b>	<b>300</b>	<b>-4.500</b>	<b>6.600</b>	<b>6.600</b>	<b>6.600</b>



# Teilfinanzhaushalt 2023

Gemeinde: 03 Gemeinde Briggow

Seite : 7  
Datum: 28.04.2023  
Uhrzeit: 10:19:08

Hauptproduktbereich 1 Zentrale Verwaltung  
Produktbereich 12 Sicherheit und Ordnung  
Produktgruppe 121 Statistik und Wahlen  
Produkt 12100 Wahlen

Nr.	Ein- und Auszahlungsarten (gem. § 4 Absatz 12 GemHVO-Doppik)		Ergebnisse des Haushaltsvorjahres	Ansätze des Haushaltsvorjahres einschl. Nachträge	Ansatz des Haushaltsjahres	Planungsdaten des Haushaltsfolgejahres	Planungsdaten des zweiten Haushaltsfolgejahres	Planungsdaten des dritten Haushaltsfolgejahres
			2021	2022	2023	2024	2025	2026
			in €	in €	in €	in €	in €	in €
			1	2	3	4	5	6
6.	+	Kostenerstattungen und Kostenumlagen	285,00	0	0	0	0	0
10.	=	<b>Summe der ordentlichen Einzahlungen (Summe der Nummern 1 bis 9)</b>	<b>285,00</b>	<b>0</b>	<b>0</b>	<b>0</b>	<b>0</b>	<b>0</b>
11.	-	Personalauszahlungen	210,00	0	0	0	0	0
17.	-	Sonstige laufende Auszahlungen	72,66	0	0	0	0	0
18.	=	<b>Summe der ordentlichen Auszahlungen (Summe der Nummern 11 bis 17)</b>	<b>282,66</b>	<b>0</b>	<b>0</b>	<b>0</b>	<b>0</b>	<b>0</b>
19.	=	<b>Saldo der ordentlichen Ein- und Auszahlungen (Saldo der Nummern 10 und 18)</b>	<b>2,34</b>	<b>0</b>	<b>0</b>	<b>0</b>	<b>0</b>	<b>0</b>
22.	=	<b>Saldo der ordentlichen und außerordentlichen Ein- und Auszahlungen (Nummer 19 zuzüglich Nummer 20 abzüglich Nummer 21)</b>	<b>2,34</b>	<b>0</b>	<b>0</b>	<b>0</b>	<b>0</b>	<b>0</b>
22.2	=	<b>Saldo der ordentlichen und außerordentlichen Ein- und Auszahlungen nach Verrechnung der internen Leistungsbeziehungen (Summe der Nummern 22 und 22.1)</b>	<b>2,34</b>	<b>0</b>	<b>0</b>	<b>0</b>	<b>0</b>	<b>0</b>
40.	=	<b>Finanzmittelüberschuss/Finanzmittelfehlbetrag des Teilhaushaltes (Summe der Nummern 22.2 und 39)</b>	<b>2,34</b>	<b>0</b>	<b>0</b>	<b>0</b>	<b>0</b>	<b>0</b>
46.	=	<b>Veränderung der Forderungen und Verbindlichkeiten aus Krediten zur Sicherung der Zahlungsfähigkeit gegenüber dem Amt (Summe der Nummern 40, 44 und 45)</b>	<b>2,34</b>	<b>0</b>	<b>0</b>	<b>0</b>	<b>0</b>	<b>0</b>



# Teilfinanzhaushalt 2023

Gemeinde: 03 Gemeinde Briggow

Seite : 8  
 Datum: 28.04.2023  
 Uhrzeit: 10:19:08

Hauptproduktbereich 1 Zentrale Verwaltung  
 Produktbereich 12 Sicherheit und Ordnung  
 Produktgruppe 122 Ordnungsangelegenheiten  
 Produkt 12201 Ordnungsangelegenheiten

Nr.	Ein- und Auszahlungsarten (gem. § 4 Absatz 12 GemHVO-Doppik)		Ergebnisse des Haushaltsvorjahres	Ansätze des Haushaltsvorjahres einschl. Nachträge	Ansatz des Haushaltsjahres	Planungsdaten des Haushaltsfolgejahres	Planungsdaten des zweiten Haushaltsfolgejahres	Planungsdaten des dritten Haushaltsfolgejahres
			2021	2022	2023	2024	2025	2026
			in €	in €	in €	in €	in €	in €
			1	2	3	4	5	6
17.	-	Sonstige laufende Auszahlungen	348,70	900	900	900	900	900
18.	=	Summe der ordentlichen Auszahlungen (Summe der Nummern 11 bis 17)	348,70	900	900	900	900	900
19.	=	Saldo der ordentlichen Ein- und Auszahlungen (Saldo der Nummern 10 und 18)	-348,70	-900	-900	-900	-900	-900
22.	=	Saldo der ordentlichen und außerordentlichen Ein- und Auszahlungen (Nummer 19 zuzüglich Nummer 20 abzüglich Nummer 21)	-348,70	-900	-900	-900	-900	-900
22.2	=	Saldo der ordentlichen und außerordentlichen Ein- und Auszahlungen nach Verrechnung der internen Leistungsbeziehungen (Summe der Nummern 22 und 22.1)	-348,70	-900	-900	-900	-900	-900
40.	=	Finanzmittelüberschuss/Finanzmittelfehlbetrag des Teilhaushaltes (Summe der Nummern 22.2 und 39)	-348,70	-900	-900	-900	-900	-900
46.	=	Veränderung der Forderungen und Verbindlichkeiten aus Krediten zur Sicherung der Zahlungsfähigkeit gegenüber dem Amt (Summe der Nummern 40, 44 und 45)	-348,70	-900	-900	-900	-900	-900



Hauptproduktbereich 1 Zentrale Verwaltung  
 Produktbereich 12 Sicherheit und Ordnung  
 Produktgruppe 122 Ordnungsangelegenheiten  
 Produkt 12299 Standesamt

Nr.	Ein- und Auszahlungsarten (gem. § 4 Absatz 12 GemHVO-Doppik)		Ergebnisse des Haushaltsvorjahres	Ansätze des Haushaltsvorjahres einschl. Nachträge	Ansatz des Haushaltsjahres	Planungsdaten des Haushaltsfolgejahres	Planungsdaten des zweiten Haushaltsfolgejahres	Planungsdaten des dritten Haushaltsfolgejahres
			2021	2022	2023	2024	2025	2026
			in €	in €	in €	in €	in €	in €
			1	2	3	4	5	6
13.	-	Auszahlungen für Sach- und Dienstleistungen	2.600,04	2.800	2.700	2.700	2.700	2.700
18.	=	<b>Summe der ordentlichen Auszahlungen (Summe der Nummern 11 bis 17)</b>	<b>2.600,04</b>	<b>2.800</b>	<b>2.700</b>	<b>2.700</b>	<b>2.700</b>	<b>2.700</b>
19.	=	<b>Saldo der ordentlichen Ein- und Auszahlungen (Saldo der Nummern 10 und 18)</b>	<b>-2.600,04</b>	<b>-2.800</b>	<b>-2.700</b>	<b>-2.700</b>	<b>-2.700</b>	<b>-2.700</b>
22.	=	<b>Saldo der ordentlichen und außerordentlichen Ein- und Auszahlungen (Nummer 19 zuzüglich Nummer 20 abzüglich Nummer 21)</b>	<b>-2.600,04</b>	<b>-2.800</b>	<b>-2.700</b>	<b>-2.700</b>	<b>-2.700</b>	<b>-2.700</b>
22.2	=	<b>Saldo der ordentlichen und außerordentlichen Ein- und Auszahlungen nach Verrechnung der internen Leistungsbeziehungen (Summe der Nummern 22 und 22.1)</b>	<b>-2.600,04</b>	<b>-2.800</b>	<b>-2.700</b>	<b>-2.700</b>	<b>-2.700</b>	<b>-2.700</b>
40.	=	<b>Finanzmittelüberschuss/Finanzmittelfehlbetrag des Teilhaushaltes (Summe der Nummern 22.2 und 39)</b>	<b>-2.600,04</b>	<b>-2.800</b>	<b>-2.700</b>	<b>-2.700</b>	<b>-2.700</b>	<b>-2.700</b>
46.	=	<b>Veränderung der Forderungen und Verbindlichkeiten aus Krediten zur Sicherung der Zahlungsfähigkeit gegenüber dem Amt (Summe der Nummern 40, 44 und 45)</b>	<b>-2.600,04</b>	<b>-2.800</b>	<b>-2.700</b>	<b>-2.700</b>	<b>-2.700</b>	<b>-2.700</b>



Hauptproduktbereich 1 Zentrale Verwaltung  
 Produktbereich 12 Sicherheit und Ordnung  
 Produktgruppe 126 Brandschutz  
 Produkt 12605 Freiwillige Feuerwehr

Nr.	Ein- und Auszahlungsarten (gem. § 4 Absatz 12 GemHVO-Doppik)		Ergebnisse des Haushaltsvorjahres	Ansätze des Haushaltsvorjahres einschl. Nachträge	Ansatz des Haushaltsjahres	Planungsdaten des Haushaltsfolgejahres	Planungsdaten des zweiten Haushaltsfolgejahres	Planungsdaten des dritten Haushaltsfolgejahres
			2021	2022	2023	2024	2025	2026
			in €	in €	in €	in €	in €	in €
			1	2	3	4	5	6
5.	+	Privatrechtliche Leistungsentgelte	318,72	0	0	0	0	0
10.	=	<b>Summe der ordentlichen Einzahlungen (Summe der Nummern 1 bis 9)</b>	<b>318,72</b>	<b>0</b>	<b>0</b>	<b>0</b>	<b>0</b>	<b>0</b>
11.	-	Personalauszahlungen	3.264,00	3.300	3.300	3.300	3.300	3.300
13.	-	Auszahlungen für Sach- und Dienstleistungen	9.614,26	18.300	18.900	11.400	11.400	11.400
14.	-	Zuwendungen, Umlagen und sonstige Transferauszahlungen	0,00	800	800	800	800	800
17.	-	Sonstige laufende Auszahlungen	5.710,85	14.100	19.200	4.300	4.300	4.300
18.	=	<b>Summe der ordentlichen Auszahlungen (Summe der Nummern 11 bis 17)</b>	<b>18.589,11</b>	<b>36.500</b>	<b>42.200</b>	<b>19.800</b>	<b>19.800</b>	<b>19.800</b>
19.	=	<b>Saldo der ordentlichen Ein- und Auszahlungen (Saldo der Nummern 10 und 18)</b>	<b>-18.270,39</b>	<b>-36.500</b>	<b>-42.200</b>	<b>-19.800</b>	<b>-19.800</b>	<b>-19.800</b>
22.	=	<b>Saldo der ordentlichen und außerordentlichen Ein- und Auszahlungen (Nummer 19 zuzüglich Nummer 20 abzüglich Nummer 21)</b>	<b>-18.270,39</b>	<b>-36.500</b>	<b>-42.200</b>	<b>-19.800</b>	<b>-19.800</b>	<b>-19.800</b>
22.1	=	Saldo der Ein- und Auszahlungen aus internen Leistungsbeziehungen	0,00	0	0	0	0	0
22.2	=	Saldo der ordentlichen und außerordentlichen Ein- und Auszahlungen nach Verrechnung der internen Leistungsbeziehungen (Summe der Nummern 22 und 22.1)	-18.270,39	-36.500	-42.200	-19.800	-19.800	-19.800
23.	+	Einzahlungen aus Investitionszuwendungen	23.800,00	0	0	0	0	0
26.	+	Einzahlungen aus Sachanlagen	5.000,00	0	0	0	0	0
31.	=	<b>Summe der Einzahlungen aus Investitionstätigkeit (Summe der Nummern 23 bis 30)</b>	<b>28.800,00</b>	<b>0</b>	<b>0</b>	<b>0</b>	<b>0</b>	<b>0</b>
33.	-	Auszahlungen für Sachanlagen	12.906,86	30.000	0	0	0	0
38.	=	<b>Summe der Auszahlungen aus Investitionstätigkeit (Summe der Nummern 32 bis 37)</b>	<b>12.906,86</b>	<b>30.000</b>	<b>0</b>	<b>0</b>	<b>0</b>	<b>0</b>
39.	=	<b>Saldo der Ein- und Auszahlungen aus Investitionstätigkeit (Saldo der Nummern 31 und 38)</b>	<b>15.893,14</b>	<b>-30.000</b>	<b>0</b>	<b>0</b>	<b>0</b>	<b>0</b>
40.	=	<b>Finanzmittelüberschuss/Finanzmittelfehlbetrag des Teilhaushaltes (Summe der Nummern 22.2 und 39)</b>	<b>-2.377,25</b>	<b>-66.500</b>	<b>-42.200</b>	<b>-19.800</b>	<b>-19.800</b>	<b>-19.800</b>
46.	=	<b>Veränderung der Forderungen und Verbindlichkeiten aus Krediten zur Sicherung der Zahlungsfähigkeit gegenüber dem Amt (Summe der Nummern 40, 44 und 45)</b>	<b>-2.377,25</b>	<b>-66.500</b>	<b>-42.200</b>	<b>-19.800</b>	<b>-19.800</b>	<b>-19.800</b>



Hauptproduktbereich 2 Schule und Kultur  
Produktbereich 21 Grundschulen, Regionale Schulen, Gymnasien, Gesamtschulen  
Produktgruppe 211 Grundschulen (§ 11 Abs. 2 Nr.1a) SchulG M-V)  
Produkt 21102 Schulkostenbeiträge - Grundschüler

Nr.	Ein- und Auszahlungsarten (gem. § 4 Absatz 12 GemHVO-Doppik)		Ergebnisse des Haushaltsvorjahres	Ansätze des Haushaltsvorjahres einschl. Nachträge	Ansatz des Haushaltsjahres	Planungsdaten des Haushaltsfolgejahres	Planungsdaten des zweiten Haushaltsfolgejahres	Planungsdaten des dritten Haushaltsfolgejahres
			2021	2022	2023	2024	2025	2026
			in €	in €	in €	in €	in €	in €
			1	2	3	4	5	6
13.	-	Auszahlungen für Sach- und Dienstleistungen	14.161,99	19.000	21.000	15.000	15.000	15.000
18.	=	Summe der ordentlichen Auszahlungen (Summe der Nummern 11 bis 17)	14.161,99	19.000	21.000	15.000	15.000	15.000
19.	=	Saldo der ordentlichen Ein- und Auszahlungen (Saldo der Nummern 10 und 18)	-14.161,99	-19.000	-21.000	-15.000	-15.000	-15.000
22.	=	Saldo der ordentlichen und außerordentlichen Ein- und Auszahlungen (Nummer 19 zuzüglich Nummer 20 abzüglich Nummer 21)	-14.161,99	-19.000	-21.000	-15.000	-15.000	-15.000
22.2	=	Saldo der ordentlichen und außerordentlichen Ein- und Auszahlungen nach Verrechnung der internen Leistungsbeziehungen (Summe der Nummern 22 und 22.1)	-14.161,99	-19.000	-21.000	-15.000	-15.000	-15.000
40.	=	Finanzmittelüberschuss/Finanzmittelfehlbetrag des Teilhaushaltes (Summe der Nummern 22.2 und 39)	-14.161,99	-19.000	-21.000	-15.000	-15.000	-15.000
46.	=	Veränderung der Forderungen und Verbindlichkeiten aus Krediten zur Sicherung der Zahlungsfähigkeit gegenüber dem Amt (Summe der Nummern 40, 44 und 45)	-14.161,99	-19.000	-21.000	-15.000	-15.000	-15.000



# Teilfinanzhaushalt 2023

Gemeinde: 03 Gemeinde Briggow

Seite : 12  
Datum: 28.04.2023  
Uhrzeit: 10:19:08

Hauptproduktbereich 2 Schule und Kultur  
 Produktbereich 21 Grundschulen, Regionale Schulen, Gymnasien, Gesamtschulen  
 Produktgruppe 215 Regionale Schulen (§ 11 Abs. 2 Nr.1b) SchulG M-V  
 Produkt 21502 Schulkostenbeiträge - Regionalschüler

Nr.	Ein- und Auszahlungsarten (gem. § 4 Absatz 12 GemHVO-Doppik)		Ergebnisse des Haushaltsvorjahres	Ansätze des Haushaltsvorjahres einschl. Nachträge	Ansatz des Haushaltsjahres	Planungsdaten des Haushaltsfolgejahres	Planungsdaten des zweiten Haushaltsfolgejahres	Planungsdaten des dritten Haushaltsfolgejahres
			2021	2022	2023	2024	2025	2026
			in €	in €	in €	in €	in €	in €
			1	2	3	4	5	6
13.	-	Auszahlungen für Sach- und Dienstleistungen	18.535,36	17.000	17.000	14.000	14.000	14.000
18.	=	<b>Summe der ordentlichen Auszahlungen (Summe der Nummern 11 bis 17)</b>	<b>18.535,36</b>	<b>17.000</b>	<b>17.000</b>	<b>14.000</b>	<b>14.000</b>	<b>14.000</b>
19.	=	<b>Saldo der ordentlichen Ein- und Auszahlungen (Saldo der Nummern 10 und 18)</b>	<b>-18.535,36</b>	<b>-17.000</b>	<b>-17.000</b>	<b>-14.000</b>	<b>-14.000</b>	<b>-14.000</b>
22.	=	<b>Saldo der ordentlichen und außerordentlichen Ein- und Auszahlungen (Nummer 19 zuzüglich Nummer 20 abzüglich Nummer 21)</b>	<b>-18.535,36</b>	<b>-17.000</b>	<b>-17.000</b>	<b>-14.000</b>	<b>-14.000</b>	<b>-14.000</b>
22.2	=	<b>Saldo der ordentlichen und außerordentlichen Ein- und Auszahlungen nach Verrechnung der internen Leistungsbeziehungen (Summe der Nummern 22 und 22.1)</b>	<b>-18.535,36</b>	<b>-17.000</b>	<b>-17.000</b>	<b>-14.000</b>	<b>-14.000</b>	<b>-14.000</b>
40.	=	<b>Finanzmittelüberschuss/Finanzmittelfehlbetrag des Teilhaushaltes (Summe der Nummern 22.2 und 39)</b>	<b>-18.535,36</b>	<b>-17.000</b>	<b>-17.000</b>	<b>-14.000</b>	<b>-14.000</b>	<b>-14.000</b>
46.	=	<b>Veränderung der Forderungen und Verbindlichkeiten aus Krediten zur Sicherung der Zahlungsfähigkeit gegenüber dem Amt (Summe der Nummern 40, 44 und 45)</b>	<b>-18.535,36</b>	<b>-17.000</b>	<b>-17.000</b>	<b>-14.000</b>	<b>-14.000</b>	<b>-14.000</b>



Hauptproduktbereich 2 Schule und Kultur  
 Produktbereich 28 Heimat- und sonstige Kulturpflege  
 Produktgruppe 281 Heimat- und sonstige Kulturpflege  
 Produkt 28100 Heimat- und sonstige Kulturpflege

Nr.	Ein- und Auszahlungsarten (gem. § 4 Absatz 12 GemHVO-Doppik)		Ergebnisse des Haushaltsvorjahres	Ansätze des Haushaltsvorjahres einschl. Nachträge	Ansatz des Haushaltsjahres	Planungsdaten des Haushaltsfolgejahres	Planungsdaten des zweiten Haushaltsfolgejahres	Planungsdaten des dritten Haushaltsfolgejahres
			2021	2022	2023	2024	2025	2026
			in €	in €	in €	in €	in €	in €
			1	2	3	4	5	6
10.	=	Summe der ordentlichen Einzahlungen (Summe der Nummern 1 bis 9)	0,00	0	0	0	0	0
14.	-	Zuwendungen, Umlagen und sonstige Transferauszahlungen	1.400,00	1.400	1.400	1.400	1.400	1.400
18.	=	Summe der ordentlichen Auszahlungen (Summe der Nummern 11 bis 17)	1.400,00	1.400	1.400	1.400	1.400	1.400
19.	=	Saldo der ordentlichen Ein- und Auszahlungen (Saldo der Nummern 10 und 18)	-1.400,00	-1.400	-1.400	-1.400	-1.400	-1.400
22.	=	Saldo der ordentlichen und außerordentlichen Ein- und Auszahlungen (Nummer 19 zuzüglich Nummer 20 abzüglich Nummer 21)	-1.400,00	-1.400	-1.400	-1.400	-1.400	-1.400
22.2	=	Saldo der ordentlichen und außerordentlichen Ein- und Auszahlungen nach Verrechnung der internen Leistungsbeziehungen (Summe der Nummern 22 und 22.1)	-1.400,00	-1.400	-1.400	-1.400	-1.400	-1.400
40.	=	Finanzmittelüberschuss/Finanzmittelfehlbetrag des Teilhaushaltes (Summe der Nummern 22.2 und 39)	-1.400,00	-1.400	-1.400	-1.400	-1.400	-1.400
46.	=	Veränderung der Forderungen und Verbindlichkeiten aus Krediten zur Sicherung der Zahlungsfähigkeit gegenüber dem Amt (Summe der Nummern 40, 44 und 45)	-1.400,00	-1.400	-1.400	-1.400	-1.400	-1.400



Hauptproduktbereich 2 Schule und Kultur  
 Produktbereich 28 Heimat- und sonstige Kulturpflege  
 Produktgruppe 281 Heimat- und sonstige Kulturpflege  
 Produkt 28101 Seniorenbetreuung

Nr.	Ein- und Auszahlungsarten (gem. § 4 Absatz 12 GemHVO-Doppik)		Ergebnisse des Haushaltsvorjahres	Ansätze des Haushaltsvorjahres einschl. Nachträge	Ansatz des Haushaltsjahres	Planungsdaten des Haushaltsfolgejahres	Planungsdaten des zweiten Haushaltsfolgejahres	Planungsdaten des dritten Haushaltsfolgejahres
			2021	2022	2023	2024	2025	2026
			in €	in €	in €	in €	in €	in €
			1	2	3	4	5	6
17.	-	Sonstige laufende Auszahlungen	220,15	500	500	500	500	500
18.	=	Summe der ordentlichen Auszahlungen (Summe der Nummern 11 bis 17)	220,15	500	500	500	500	500
19.	=	Saldo der ordentlichen Ein- und Auszahlungen (Saldo der Nummern 10 und 18)	-220,15	-500	-500	-500	-500	-500
22.	=	Saldo der ordentlichen und außerordentlichen Ein- und Auszahlungen (Nummer 19 zuzüglich Nummer 20 abzüglich Nummer 21)	-220,15	-500	-500	-500	-500	-500
22.2	=	Saldo der ordentlichen und außerordentlichen Ein- und Auszahlungen nach Verrechnung der internen Leistungsbeziehungen (Summe der Nummern 22 und 22.1)	-220,15	-500	-500	-500	-500	-500
40.	=	Finanzmittelüberschuss/Finanzmittelfehlbetrag des Teilhaushaltes (Summe der Nummern 22.2 und 39)	-220,15	-500	-500	-500	-500	-500
46.	=	Veränderung der Forderungen und Verbindlichkeiten aus Krediten zur Sicherung der Zahlungsfähigkeit gegenüber dem Amt (Summe der Nummern 40, 44 und 45)	-220,15	-500	-500	-500	-500	-500



Hauptproduktbereich 3 Soziales und Jugend  
 Produktbereich 36 Kinder-, Jugend- und Familienhilfe  
 Produktgruppe 361 Förderung von Kindern in Tageseinrichtungen und in Tagespflege  
 Produkt 36100 Förderung von Kindern in Tageseinrichtungen und in Tagespflege

Nr.	Ein- und Auszahlungsarten (gem. § 4 Absatz 12 GemHVO-Doppik)		Ergebnisse des Haushaltsvorjahres	Ansätze des Haushaltsvorjahres einschl. Nachträge	Ansatz des Haushaltsjahres	Planungsdaten des Haushaltsfolgejahres	Planungsdaten des zweiten Haushaltsfolgejahres	Planungsdaten des dritten Haushaltsfolgejahres
			2021	2022	2023	2024	2025	2026
			in €	in €	in €	in €	in €	in €
			1	2	3	4	5	6
2.	+	Zuwendungen, allgemeine Umlagen und sonstige Transfereinzahlungen	611,16	0	0	0	0	0
10.	=	<b>Summe der ordentlichen Einzahlungen (Summe der Nummern 1 bis 9)</b>	<b>611,16</b>	<b>0</b>	<b>0</b>	<b>0</b>	<b>0</b>	<b>0</b>
14.	-	Zuwendungen, Umlagen und sonstige Transferauszahlungen	33.607,20	40.100	43.100	40.100	40.100	40.100
18.	=	<b>Summe der ordentlichen Auszahlungen (Summe der Nummern 11 bis 17)</b>	<b>33.607,20</b>	<b>40.100</b>	<b>43.100</b>	<b>40.100</b>	<b>40.100</b>	<b>40.100</b>
19.	=	<b>Saldo der ordentlichen Ein- und Auszahlungen (Saldo der Nummern 10 und 18)</b>	<b>-32.996,04</b>	<b>-40.100</b>	<b>-43.100</b>	<b>-40.100</b>	<b>-40.100</b>	<b>-40.100</b>
22.	=	<b>Saldo der ordentlichen und außerordentlichen Ein- und Auszahlungen (Nummer 19 zuzüglich Nummer 20 abzüglich Nummer 21)</b>	<b>-32.996,04</b>	<b>-40.100</b>	<b>-43.100</b>	<b>-40.100</b>	<b>-40.100</b>	<b>-40.100</b>
22.2	=	<b>Saldo der ordentlichen und außerordentlichen Ein- und Auszahlungen nach Verrechnung der internen Leistungsbeziehungen (Summe der Nummern 22 und 22.1)</b>	<b>-32.996,04</b>	<b>-40.100</b>	<b>-43.100</b>	<b>-40.100</b>	<b>-40.100</b>	<b>-40.100</b>
40.	=	<b>Finanzmittelüberschuss/Finanzmittelfehlbetrag des Teilhaushaltes (Summe der Nummern 22.2 und 39)</b>	<b>-32.996,04</b>	<b>-40.100</b>	<b>-43.100</b>	<b>-40.100</b>	<b>-40.100</b>	<b>-40.100</b>
46.	=	<b>Veränderung der Forderungen und Verbindlichkeiten aus Krediten zur Sicherung der Zahlungsfähigkeit gegenüber dem Amt (Summe der Nummern 40, 44 und 45)</b>	<b>-32.996,04</b>	<b>-40.100</b>	<b>-43.100</b>	<b>-40.100</b>	<b>-40.100</b>	<b>-40.100</b>



Hauptproduktbereich 3 Soziales und Jugend  
 Produktbereich 36 Kinder-, Jugend- und Familienhilfe  
 Produktgruppe 365 Tageseinrichtungen für Kinder  
 Produkt 36502 Kita

Nr.	Ein- und Auszahlungsarten (gem. § 4 Absatz 12 GemHVO-Doppik)		Ergebnisse des Haushaltsvorjahres	Ansätze des Haushaltsvorjahres einschl. Nachträge	Ansatz des Haushaltsjahres	Planungsdaten des Haushaltsfolgejahres	Planungsdaten des zweiten Haushaltsfolgejahres	Planungsdaten des dritten Haushaltsfolgejahres
			2021	2022	2023	2024	2025	2026
			in €	in €	in €	in €	in €	in €
			1	2	3	4	5	6
2.	+	Zuwendungen, allgemeine Umlagen und sonstige Transfereinzahlungen	109,90	0	0	0	0	0
4.	+	Öffentlich-rechtliche Leistungsentgelte	335,82	0	0	0	0	0
5.	+	Privatrechtliche Leistungsentgelte	306,34	0	0	0	0	0
10.	=	<b>Summe der ordentlichen Einzahlungen (Summe der Nummern 1 bis 9)</b>	<b>752,06</b>	<b>0</b>	<b>0</b>	<b>0</b>	<b>0</b>	<b>0</b>
11.	-	Personalauszahlungen	2.679,39	0	0	0	0	0
13.	-	Auszahlungen für Sach- und Dienstleistungen	498,25	0	0	0	0	0
17.	-	Sonstige laufende Auszahlungen	-53,89	0	0	0	0	0
18.	=	<b>Summe der ordentlichen Auszahlungen (Summe der Nummern 11 bis 17)</b>	<b>3.123,75</b>	<b>0</b>	<b>0</b>	<b>0</b>	<b>0</b>	<b>0</b>
19.	=	<b>Saldo der ordentlichen Ein- und Auszahlungen (Saldo der Nummern 10 und 18)</b>	<b>-2.371,69</b>	<b>0</b>	<b>0</b>	<b>0</b>	<b>0</b>	<b>0</b>
22.	=	<b>Saldo der ordentlichen und außerordentlichen Ein- und Auszahlungen (Nummer 19 zuzüglich Nummer 20 abzüglich Nummer 21)</b>	<b>-2.371,69</b>	<b>0</b>	<b>0</b>	<b>0</b>	<b>0</b>	<b>0</b>
22.2	=	<b>Saldo der ordentlichen und außerordentlichen Ein- und Auszahlungen nach Verrechnung der internen Leistungsbeziehungen (Summe der Nummern 22 und 22.1)</b>	<b>-2.371,69</b>	<b>0</b>	<b>0</b>	<b>0</b>	<b>0</b>	<b>0</b>
31.	=	<b>Summe der Einzahlungen aus Investitionstätigkeit (Summe der Nummern 23 bis 30)</b>	<b>0,00</b>	<b>0</b>	<b>0</b>	<b>0</b>	<b>0</b>	<b>0</b>
38.	=	<b>Summe der Auszahlungen aus Investitionstätigkeit (Summe der Nummern 32 bis 37)</b>	<b>0,00</b>	<b>0</b>	<b>0</b>	<b>0</b>	<b>0</b>	<b>0</b>
39.	=	<b>Saldo der Ein- und Auszahlungen aus Investitionstätigkeit (Saldo der Nummern 31 und 38)</b>	<b>0,00</b>	<b>0</b>	<b>0</b>	<b>0</b>	<b>0</b>	<b>0</b>
40.	=	<b>Finanzmittelüberschuss/Finanzmittelfehlbetrag des Teilhaushaltes (Summe der Nummern 22.2 und 39)</b>	<b>-2.371,69</b>	<b>0</b>	<b>0</b>	<b>0</b>	<b>0</b>	<b>0</b>
46.	=	<b>Veränderung der Forderungen und Verbindlichkeiten aus Krediten zur Sicherung der Zahlungsfähigkeit gegenüber dem Amt (Summe der Nummern 40, 44 und 45)</b>	<b>-2.371,69</b>	<b>0</b>	<b>0</b>	<b>0</b>	<b>0</b>	<b>0</b>



Hauptproduktbereich 3 Soziales und Jugend  
Produktbereich 36 Kinder-, Jugend- und Familienhilfe  
Produktgruppe 366 Einrichtungen der Kinder- und Jugendarbeit  
Produkt 36602 Spielplätze

Nr.	Ein- und Auszahlungsarten (gem. § 4 Absatz 12 GemHVO-Doppik)		Ergebnisse des Haushaltsvorjahres	Ansätze des Haushaltsvorjahres einschl. Nachträge	Ansatz des Haushaltsjahres	Planungsdaten des Haushaltsfolgejahres	Planungsdaten des zweiten Haushaltsfolgejahres	Planungsdaten des dritten Haushaltsfolgejahres
			2021	2022	2023	2024	2025	2026
			in €	in €	in €	in €	in €	in €
			1	2	3	4	5	6
13.	-	Auszahlungen für Sach- und Dienstleistungen	439,35	700	1.300	600	600	600
18.	=	Summe der ordentlichen Auszahlungen (Summe der Nummern 11 bis 17)	439,35	700	1.300	600	600	600
19.	=	Saldo der ordentlichen Ein- und Auszahlungen (Saldo der Nummern 10 und 18)	-439,35	-700	-1.300	-600	-600	-600
22.	=	Saldo der ordentlichen und außerordentlichen Ein- und Auszahlungen (Nummer 19 zuzüglich Nummer 20 abzüglich Nummer 21)	-439,35	-700	-1.300	-600	-600	-600
22.2	=	Saldo der ordentlichen und außerordentlichen Ein- und Auszahlungen nach Verrechnung der internen Leistungsbeziehungen (Summe der Nummern 22 und 22.1)	-439,35	-700	-1.300	-600	-600	-600
40.	=	Finanzmittelüberschuss/Finanzmittelfehlbetrag des Teilhaushaltes (Summe der Nummern 22.2 und 39)	-439,35	-700	-1.300	-600	-600	-600
46.	=	Veränderung der Forderungen und Verbindlichkeiten aus Krediten zur Sicherung der Zahlungsfähigkeit gegenüber dem Amt (Summe der Nummern 40, 44 und 45)	-439,35	-700	-1.300	-600	-600	-600



Hauptproduktbereich 5 Gestaltung Umwelt  
Produktbereich 51 Räumliche Planung und Entwicklung  
Produktgruppe 511 Räumliche Planungs- und Entwicklungsmaßnahmen  
Produkt 51100 Räumliche Planungs- und Entwicklungsarbeiten

Nr.	Ein- und Auszahlungsarten (gem. § 4 Absatz 12 GemHVO-Doppik)		Ergebnisse des Haushaltsvorjahres	Ansätze des Haushaltsvorjahres einschl. Nachträge	Ansatz des Haushaltsjahres	Planungsdaten des Haushaltsfolgejahres	Planungsdaten des zweiten Haushaltsfolgejahres	Planungsdaten des dritten Haushaltsfolgejahres
			2021	2022	2023	2024	2025	2026
			in €	in €	in €	in €	in €	in €
			1	2	3	4	5	6
17.	-	Sonstige laufende Auszahlungen	2.189,77	20.700	8.200	700	700	700
18.	=	Summe der ordentlichen Auszahlungen (Summe der Nummern 11 bis 17)	2.189,77	20.700	8.200	700	700	700
19.	=	Saldo der ordentlichen Ein- und Auszahlungen (Saldo der Nummern 10 und 18)	-2.189,77	-20.700	-8.200	-700	-700	-700
22.	=	Saldo der ordentlichen und außerordentlichen Ein- und Auszahlungen (Nummer 19 zuzüglich Nummer 20 abzüglich Nummer 21)	-2.189,77	-20.700	-8.200	-700	-700	-700
22.2	=	Saldo der ordentlichen und außerordentlichen Ein- und Auszahlungen nach Verrechnung der internen Leistungsbeziehungen (Summe der Nummern 22 und 22.1)	-2.189,77	-20.700	-8.200	-700	-700	-700
40.	=	Finanzmittelüberschuss/Finanzmittelfehlbetrag des Teilhaushaltes (Summe der Nummern 22.2 und 39)	-2.189,77	-20.700	-8.200	-700	-700	-700
46.	=	Veränderung der Forderungen und Verbindlichkeiten aus Krediten zur Sicherung der Zahlungsfähigkeit gegenüber dem Amt (Summe der Nummern 40, 44 und 45)	-2.189,77	-20.700	-8.200	-700	-700	-700



# Teilfinanzhaushalt 2023

Gemeinde: 03 Gemeinde Briggow

Seite : 19

Datum: 28.04.2023

Uhrzeit: 10:19:08

Hauptproduktbereich      5 Gestaltung Umwelt  
 Produktbereich            53 Ver- und Entsorgung  
 Produktgruppe            537 Abfallwirtschaft  
 Produkt                      53702 Deponie - OVVD

Nr.	Ein- und Auszahlungsarten (gem. § 4 Absatz 12 GemHVO-Doppik)		Ergebnisse des Haushaltsvorjahres	Ansätze des Haushaltsvorjahres einschl. Nachträge	Ansatz des Haushaltsjahres	Planungsdaten des Haushaltsfolgejahres	Planungsdaten des zweiten Haushaltsfolgejahres	Planungsdaten des dritten Haushaltsfolgejahres
			2021	2022	2023	2024	2025	2026
			in €	in €	in €	in €	in €	in €
			1	2	3	4	5	6
2.	+	Zuwendungen, allgemeine Umlagen und sonstige Transfereinzahlungen	48.000,00	48.000	48.000	48.000	48.000	48.000
10.	=	Summe der ordentlichen Einzahlungen (Summe der Nummern 1 bis 9)	48.000,00	48.000	48.000	48.000	48.000	48.000
19.	=	Saldo der ordentlichen Ein- und Auszahlungen (Saldo der Nummern 10 und 18)	48.000,00	48.000	48.000	48.000	48.000	48.000
22.	=	Saldo der ordentlichen und außerordentlichen Ein- und Auszahlungen (Nummer 19 zuzüglich Nummer 20 abzüglich Nummer 21)	48.000,00	48.000	48.000	48.000	48.000	48.000
22.2	=	Saldo der ordentlichen und außerordentlichen Ein- und Auszahlungen nach Verrechnung der internen Leistungsbeziehungen (Summe der Nummern 22 und 22.1)	48.000,00	48.000	48.000	48.000	48.000	48.000
40.	=	Finanzmittelüberschuss/Finanzmittelfehlbetrag des Teilhaushaltes (Summe der Nummern 22.2 und 39)	48.000,00	48.000	48.000	48.000	48.000	48.000
46.	=	Veränderung der Forderungen und Verbindlichkeiten aus Krediten zur Sicherung der Zahlungsfähigkeit gegenüber dem Amt (Summe der Nummern 40, 44 und 45)	48.000,00	48.000	48.000	48.000	48.000	48.000



# Teilfinanzhaushalt 2023

Gemeinde: 03 Gemeinde Briggow

Seite : 20

Datum: 28.04.2023

Uhrzeit: 10:19:08

Hauptproduktbereich 5 Gestaltung Umwelt  
 Produktbereich 53 Ver- und Entsorgung  
 Produktgruppe 538 Abwasserbeseitigung  
 Produkt 53800 Abwasserbeseitigung

Nr.	Ein- und Auszahlungsarten (gem. § 4 Absatz 12 GemHVO-Doppik)		Ergebnisse des Haushaltsvorjahres	Ansätze des Haushaltsvorjahres einschl. Nachträge	Ansatz des Haushaltsjahres	Planungsdaten des Haushaltsfolgejahres	Planungsdaten des zweiten Haushaltsfolgejahres	Planungsdaten des dritten Haushaltsfolgejahres
			2021	2022	2023	2024	2025	2026
			in €	in €	in €	in €	in €	in €
			1	2	3	4	5	6
4.	+	Öffentlich-rechtliche Leistungsentgelte	35,80	0	0	0	0	0
10.	=	<b>Summe der ordentlichen Einzahlungen (Summe der Nummern 1 bis 9)</b>	<b>35,80</b>	<b>0</b>	<b>0</b>	<b>0</b>	<b>0</b>	<b>0</b>
13.	-	Auszahlungen für Sach- und Dienstleistungen	71,58	1.600	4.100	600	600	600
18.	=	<b>Summe der ordentlichen Auszahlungen (Summe der Nummern 11 bis 17)</b>	<b>71,58</b>	<b>1.600</b>	<b>4.100</b>	<b>600</b>	<b>600</b>	<b>600</b>
19.	=	<b>Saldo der ordentlichen Ein- und Auszahlungen (Saldo der Nummern 10 und 18)</b>	<b>-35,78</b>	<b>-1.600</b>	<b>-4.100</b>	<b>-600</b>	<b>-600</b>	<b>-600</b>
22.	=	<b>Saldo der ordentlichen und außerordentlichen Ein- und Auszahlungen (Nummer 19 zuzüglich Nummer 20 abzüglich Nummer 21)</b>	<b>-35,78</b>	<b>-1.600</b>	<b>-4.100</b>	<b>-600</b>	<b>-600</b>	<b>-600</b>
22.2	=	<b>Saldo der ordentlichen und außerordentlichen Ein- und Auszahlungen nach Verrechnung der internen Leistungsbeziehungen (Summe der Nummern 22 und 22.1)</b>	<b>-35,78</b>	<b>-1.600</b>	<b>-4.100</b>	<b>-600</b>	<b>-600</b>	<b>-600</b>
40.	=	<b>Finanzmittelüberschuss/Finanzmittelfehlbetrag des Teilhaushaltes (Summe der Nummern 22.2 und 39)</b>	<b>-35,78</b>	<b>-1.600</b>	<b>-4.100</b>	<b>-600</b>	<b>-600</b>	<b>-600</b>
46.	=	<b>Veränderung der Forderungen und Verbindlichkeiten aus Krediten zur Sicherung der Zahlungsfähigkeit gegenüber dem Amt (Summe der Nummern 40, 44 und 45)</b>	<b>-35,78</b>	<b>-1.600</b>	<b>-4.100</b>	<b>-600</b>	<b>-600</b>	<b>-600</b>



# Teilfinanzhaushalt 2023

Gemeinde: 03 Gemeinde Briggow

Seite : 21

Datum: 28.04.2023

Uhrzeit: 10:19:08

Hauptproduktbereich 5 Gestaltung Umwelt  
Produktbereich 54 Verkehrsflächen und -anlagen, ÖPVN  
Produktgruppe 540 Konzessionsabgaben  
Produkt 54000 Konzessionsabgaben

Nr.	Ein- und Auszahlungsarten (gem. § 4 Absatz 12 GemHVO-Doppik)		Ergebnisse des Haushaltsvorjahres	Ansätze des Haushaltsvorjahres einschl. Nachträge	Ansatz des Haushaltsjahres	Planungsdaten des Haushaltsfolgejahres	Planungsdaten des zweiten Haushaltsfolgejahres	Planungsdaten des dritten Haushaltsfolgejahres
			2021	2022	2023	2024	2025	2026
			in €	in €	in €	in €	in €	in €
			1	2	3	4	5	6
9.	+	Sonstige laufende Einzahlungen	7.141,25	6.000	6.500	6.500	6.500	6.500
10.	=	Summe der ordentlichen Einzahlungen (Summe der Nummern 1 bis 9)	7.141,25	6.000	6.500	6.500	6.500	6.500
19.	=	Saldo der ordentlichen Ein- und Auszahlungen (Saldo der Nummern 10 und 18)	7.141,25	6.000	6.500	6.500	6.500	6.500
22.	=	Saldo der ordentlichen und außerordentlichen Ein- und Auszahlungen (Nummer 19 zuzüglich Nummer 20 abzüglich Nummer 21)	7.141,25	6.000	6.500	6.500	6.500	6.500
22.2	=	Saldo der ordentlichen und außerordentlichen Ein- und Auszahlungen nach Verrechnung der internen Leistungsbeziehungen (Summe der Nummern 22 und 22.1)	7.141,25	6.000	6.500	6.500	6.500	6.500
40.	=	Finanzmittelüberschuss/Finanzmittelfehlbetrag des Teilhaushaltes (Summe der Nummern 22.2 und 39)	7.141,25	6.000	6.500	6.500	6.500	6.500
46.	=	Veränderung der Forderungen und Verbindlichkeiten aus Krediten zur Sicherung der Zahlungsfähigkeit gegenüber dem Amt (Summe der Nummern 40, 44 und 45)	7.141,25	6.000	6.500	6.500	6.500	6.500



Hauptproduktbereich 5 Gestaltung Umwelt  
 Produktbereich 54 Verkehrsflächen und -anlagen, ÖPVN  
 Produktgruppe 541 Gemeindestraßen  
 Produkt 54100 Gemeindestraßen

Nr.	Ein- und Auszahlungsarten (gem. § 4 Absatz 12 GemHVO-Doppik)		Ergebnisse des Haushaltsvorjahres	Ansätze des Haushaltsvorjahres einschl. Nachträge	Ansatz des Haushaltsjahres	Planungsdaten des Haushaltsfolgejahres	Planungsdaten des zweiten Haushaltsfolgejahres	Planungsdaten des dritten Haushaltsfolgejahres
			2021	2022	2023	2024	2025	2026
			in €	in €	in €	in €	in €	in €
			1	2	3	4	5	6
10.	=	Summe der ordentlichen Einzahlungen (Summe der Nummern 1 bis 9)	0,00	0	0	0	0	0
13.	-	Auszahlungen für Sach- und Dienstleistungen	22.657,17	27.900	37.500	23.200	23.200	23.200
18.	=	Summe der ordentlichen Auszahlungen (Summe der Nummern 11 bis 17)	22.657,17	27.900	37.500	23.200	23.200	23.200
19.	=	Saldo der ordentlichen Ein- und Auszahlungen (Saldo der Nummern 10 und 18)	-22.657,17	-27.900	-37.500	-23.200	-23.200	-23.200
22.	=	Saldo der ordentlichen und außerordentlichen Ein- und Auszahlungen (Nummer 19 zuzüglich Nummer 20 abzüglich Nummer 21)	-22.657,17	-27.900	-37.500	-23.200	-23.200	-23.200
22.1	=	Saldo der Ein- und Auszahlungen aus internen Leistungsbeziehungen	0,00	0	0	0	0	0
22.2	=	Saldo der ordentlichen und außerordentlichen Ein- und Auszahlungen nach Verrechnung der internen Leistungsbeziehungen (Summe der Nummern 22 und 22.1)	-22.657,17	-27.900	-37.500	-23.200	-23.200	-23.200
31.	=	Summe der Einzahlungen aus Investitionstätigkeit (Summe der Nummern 23 bis 30)	0,00	0	0	0	0	0
33.	-	Auszahlungen für Sachanlagen	2.304,73	30.000	71.500	0	0	0
38.	=	Summe der Auszahlungen aus Investitionstätigkeit (Summe der Nummern 32 bis 37)	2.304,73	30.000	71.500	0	0	0
39.	=	Saldo der Ein- und Auszahlungen aus Investitionstätigkeit (Saldo der Nummern 31 und 38)	-2.304,73	-30.000	-71.500	0	0	0
40.	=	Finanzmittelüberschuss/Finanzmittelfehlbetrag des Teilhaushaltes (Summe der Nummern 22.2 und 39)	-24.961,90	-57.900	-109.000	-23.200	-23.200	-23.200
46.	=	Veränderung der Forderungen und Verbindlichkeiten aus Krediten zur Sicherung der Zahlungsfähigkeit gegenüber dem Amt (Summe der Nummern 40, 44 und 45)	-24.961,90	-57.900	-109.000	-23.200	-23.200	-23.200



Hauptproduktbereich 5 Gestaltung Umwelt  
 Produktbereich 54 Verkehrsflächen und -anlagen, ÖPVN  
 Produktgruppe 545 Straßenreinigung, Winterdienst  
 Produkt 54500 Winterdienst

Nr.	Ein- und Auszahlungsarten (gem. § 4 Absatz 12 GemHVO-Doppik)		Ergebnisse des Haushaltsvorjahres	Ansätze des Haushaltsvorjahres einschl. Nachträge	Ansatz des Haushaltsjahres	Planungsdaten des Haushaltsfolgejahres	Planungsdaten des zweiten Haushaltsfolgejahres	Planungsdaten des dritten Haushaltsfolgejahres
			2021	2022	2023	2024	2025	2026
			in €	in €	in €	in €	in €	in €
			1	2	3	4	5	6
13.	-	Auszahlungen für Sach- und Dienstleistungen	0,00	1.000	500	500	500	500
18.	=	Summe der ordentlichen Auszahlungen (Summe der Nummern 11 bis 17)	0,00	1.000	500	500	500	500
19.	=	Saldo der ordentlichen Ein- und Auszahlungen (Saldo der Nummern 10 und 18)	0,00	-1.000	-500	-500	-500	-500
22.	=	Saldo der ordentlichen und außerordentlichen Ein- und Auszahlungen (Nummer 19 zuzüglich Nummer 20 abzüglich Nummer 21)	0,00	-1.000	-500	-500	-500	-500
22.2	=	Saldo der ordentlichen und außerordentlichen Ein- und Auszahlungen nach Verrechnung der internen Leistungsbeziehungen (Summe der Nummern 22 und 22.1)	0,00	-1.000	-500	-500	-500	-500
40.	=	Finanzmittelüberschuss/Finanzmittelfehlbetrag des Teilhaushaltes (Summe der Nummern 22.2 und 39)	0,00	-1.000	-500	-500	-500	-500
46.	=	Veränderung der Forderungen und Verbindlichkeiten aus Krediten zur Sicherung der Zahlungsfähigkeit gegenüber dem Amt (Summe der Nummern 40, 44 und 45)	0,00	-1.000	-500	-500	-500	-500



# Teilfinanzhaushalt 2023

Gemeinde: 03 Gemeinde Briggow

Seite : 24  
Datum: 28.04.2023  
Uhrzeit: 10:19:08

Hauptproduktbereich 5 Gestaltung Umwelt  
 Produktbereich 55 Natur- und Landschaftspflege  
 Produktgruppe 552 Öffentliche Gewässer, Wasserbauliche Anlagen, Gewässerschutz  
 Produkt 55203 WBV

Nr.	Ein- und Auszahlungsarten (gem. § 4 Absatz 12 GemHVO-Doppik)		Ergebnisse des Haushaltsvorjahres	Ansätze des Haushaltsvorjahres einschl. Nachträge	Ansatz des Haushaltsjahres	Planungsdaten des Haushaltsfolgejahres	Planungsdaten des zweiten Haushaltsfolgejahres	Planungsdaten des dritten Haushaltsfolgejahres
			2021	2022	2023	2024	2025	2026
			in €	in €	in €	in €	in €	in €
			1	2	3	4	5	6
4.	+	Öffentlich-rechtliche Leistungsentgelte	33.844,76	33.000	35.000	33.000	33.000	33.000
10.	=	<b>Summe der ordentlichen Einzahlungen (Summe der Nummern 1 bis 9)</b>	<b>33.844,76</b>	<b>33.000</b>	<b>35.000</b>	<b>33.000</b>	<b>33.000</b>	<b>33.000</b>
14.	-	Zuwendungen, Umlagen und sonstige Transferauszahlungen	36.414,81	36.500	39.000	37.000	37.000	37.000
18.	=	<b>Summe der ordentlichen Auszahlungen (Summe der Nummern 11 bis 17)</b>	<b>36.414,81</b>	<b>36.500</b>	<b>39.000</b>	<b>37.000</b>	<b>37.000</b>	<b>37.000</b>
19.	=	<b>Saldo der ordentlichen Ein- und Auszahlungen (Saldo der Nummern 10 und 18)</b>	<b>-2.570,05</b>	<b>-3.500</b>	<b>-4.000</b>	<b>-4.000</b>	<b>-4.000</b>	<b>-4.000</b>
22.	=	<b>Saldo der ordentlichen und außerordentlichen Ein- und Auszahlungen (Nummer 19 zuzüglich Nummer 20 abzüglich Nummer 21)</b>	<b>-2.570,05</b>	<b>-3.500</b>	<b>-4.000</b>	<b>-4.000</b>	<b>-4.000</b>	<b>-4.000</b>
22.2	=	<b>Saldo der ordentlichen und außerordentlichen Ein- und Auszahlungen nach Verrechnung der internen Leistungsbeziehungen (Summe der Nummern 22 und 22.1)</b>	<b>-2.570,05</b>	<b>-3.500</b>	<b>-4.000</b>	<b>-4.000</b>	<b>-4.000</b>	<b>-4.000</b>
40.	=	<b>Finanzmittelüberschuss/Finanzmittelfehlbetrag des Teilhaushaltes (Summe der Nummern 22.2 und 39)</b>	<b>-2.570,05</b>	<b>-3.500</b>	<b>-4.000</b>	<b>-4.000</b>	<b>-4.000</b>	<b>-4.000</b>
46.	=	<b>Veränderung der Forderungen und Verbindlichkeiten aus Krediten zur Sicherung der Zahlungsfähigkeit gegenüber dem Amt (Summe der Nummern 40, 44 und 45)</b>	<b>-2.570,05</b>	<b>-3.500</b>	<b>-4.000</b>	<b>-4.000</b>	<b>-4.000</b>	<b>-4.000</b>



Hauptproduktbereich 5 Gestaltung Umwelt  
 Produktbereich 55 Natur- und Landschaftspflege  
 Produktgruppe 553 Friedhofs- und Bestattungswesen  
 Produkt 55305 Friedhof

Nr.	Ein- und Auszahlungsarten (gem. § 4 Absatz 12 GemHVO-Doppik)		Ergebnisse des Haushaltsvorjahres	Ansätze des Haushaltsvorjahres einschl. Nachträge	Ansatz des Haushaltsjahres	Planungsdaten des Haushaltsfolgejahres	Planungsdaten des zweiten Haushaltsfolgejahres	Planungsdaten des dritten Haushaltsfolgejahres
			2021	2022	2023	2024	2025	2026
			in €	in €	in €	in €	in €	in €
			1	2	3	4	5	6
13.	-	Auszahlungen für Sach- und Dienstleistungen	140,00	100	100	100	100	100
17.	-	Sonstige laufende Auszahlungen	13,70	100	100	100	100	100
18.	=	<b>Summe der ordentlichen Auszahlungen (Summe der Nummern 11 bis 17)</b>	<b>153,70</b>	<b>200</b>	<b>200</b>	<b>200</b>	<b>200</b>	<b>200</b>
19.	=	<b>Saldo der ordentlichen Ein- und Auszahlungen (Saldo der Nummern 10 und 18)</b>	<b>-153,70</b>	<b>-200</b>	<b>-200</b>	<b>-200</b>	<b>-200</b>	<b>-200</b>
22.	=	<b>Saldo der ordentlichen und außerordentlichen Ein- und Auszahlungen (Nummer 19 zuzüglich Nummer 20 abzüglich Nummer 21)</b>	<b>-153,70</b>	<b>-200</b>	<b>-200</b>	<b>-200</b>	<b>-200</b>	<b>-200</b>
22.2	=	<b>Saldo der ordentlichen und außerordentlichen Ein- und Auszahlungen nach Verrechnung der internen Leistungsbeziehungen (Summe der Nummern 22 und 22.1)</b>	<b>-153,70</b>	<b>-200</b>	<b>-200</b>	<b>-200</b>	<b>-200</b>	<b>-200</b>
40.	=	<b>Finanzmittelüberschuss/Finanzmittelfehlbetrag des Teilhaushaltes (Summe der Nummern 22.2 und 39)</b>	<b>-153,70</b>	<b>-200</b>	<b>-200</b>	<b>-200</b>	<b>-200</b>	<b>-200</b>
46.	=	<b>Veränderung der Forderungen und Verbindlichkeiten aus Krediten zur Sicherung der Zahlungsfähigkeit gegenüber dem Amt (Summe der Nummern 40, 44 und 45)</b>	<b>-153,70</b>	<b>-200</b>	<b>-200</b>	<b>-200</b>	<b>-200</b>	<b>-200</b>



Hauptproduktbereich 5 Gestaltung Umwelt  
 Produktbereich 57 Wirtschaft und Tourismus  
 Produktgruppe 573 Allgemeine Einrichtungen und Unternehmen  
 Produkt 57302 Gutshaus Briggow

Nr.	Ein- und Auszahlungsarten (gem. § 4 Absatz 12 GemHVO-Doppik)		Ergebnisse des Haushaltsvorjahres	Ansätze des Haushaltsvorjahres einschl. Nachträge	Ansatz des Haushaltsjahres	Planungsdaten des Haushaltsfolgejahres	Planungsdaten des zweiten Haushaltsfolgejahres	Planungsdaten des dritten Haushaltsfolgejahres
			2021	2022	2023	2024	2025	2026
			in €	in €	in €	in €	in €	in €
			1	2	3	4	5	6
5.	+	Privatrechtliche Leistungsentgelte	10.948,43	8.000	9.000	8.000	8.000	8.000
9.	+	Sonstige laufende Einzahlungen	1.000,00	0	0	0	0	0
10.	=	<b>Summe der ordentlichen Einzahlungen (Summe der Nummern 1 bis 9)</b>	<b>11.948,43</b>	<b>8.000</b>	<b>9.000</b>	<b>8.000</b>	<b>8.000</b>	<b>8.000</b>
13.	-	Auszahlungen für Sach- und Dienstleistungen	12.528,10	32.700	65.700	14.700	14.700	14.700
17.	-	Sonstige laufende Auszahlungen	1.062,46	1.100	1.200	1.200	1.200	1.200
18.	=	<b>Summe der ordentlichen Auszahlungen (Summe der Nummern 11 bis 17)</b>	<b>13.590,56</b>	<b>33.800</b>	<b>66.900</b>	<b>15.900</b>	<b>15.900</b>	<b>15.900</b>
19.	=	<b>Saldo der ordentlichen Ein- und Auszahlungen (Saldo der Nummern 10 und 18)</b>	<b>-1.642,13</b>	<b>-25.800</b>	<b>-57.900</b>	<b>-7.900</b>	<b>-7.900</b>	<b>-7.900</b>
22.	=	<b>Saldo der ordentlichen und außerordentlichen Ein- und Auszahlungen (Nummer 19 zuzüglich Nummer 20 abzüglich Nummer 21)</b>	<b>-1.642,13</b>	<b>-25.800</b>	<b>-57.900</b>	<b>-7.900</b>	<b>-7.900</b>	<b>-7.900</b>
22.2	=	<b>Saldo der ordentlichen und außerordentlichen Ein- und Auszahlungen nach Verrechnung der internen Leistungsbeziehungen (Summe der Nummern 22 und 22.1)</b>	<b>-1.642,13</b>	<b>-25.800</b>	<b>-57.900</b>	<b>-7.900</b>	<b>-7.900</b>	<b>-7.900</b>
31.	=	<b>Summe der Einzahlungen aus Investitionstätigkeit (Summe der Nummern 23 bis 30)</b>	<b>0,00</b>	<b>0</b>	<b>0</b>	<b>0</b>	<b>0</b>	<b>0</b>
32.	-	Auszahlungen für immaterielle Vermögensgegenstände	2.011,01	0	0	0	0	0
33.	-	Auszahlungen für Sachanlagen	187.140,93	0	0	0	0	0
38.	=	<b>Summe der Auszahlungen aus Investitionstätigkeit (Summe der Nummern 32 bis 37)</b>	<b>189.151,94</b>	<b>0</b>	<b>0</b>	<b>0</b>	<b>0</b>	<b>0</b>
39.	=	<b>Saldo der Ein- und Auszahlungen aus Investitionstätigkeit (Saldo der Nummern 31 und 38)</b>	<b>-189.151,94</b>	<b>0</b>	<b>0</b>	<b>0</b>	<b>0</b>	<b>0</b>
40.	=	<b>Finanzmittelüberschuss/Finanzmittelfehlbetrag des Teilhaushaltes (Summe der Nummern 22.2 und 39)</b>	<b>-190.794,07</b>	<b>-25.800</b>	<b>-57.900</b>	<b>-7.900</b>	<b>-7.900</b>	<b>-7.900</b>
46.	=	<b>Veränderung der Forderungen und Verbindlichkeiten aus Krediten zur Sicherung der Zahlungsfähigkeit gegenüber dem Amt (Summe der Nummern 40, 44 und 45)</b>	<b>-190.794,07</b>	<b>-25.800</b>	<b>-57.900</b>	<b>-7.900</b>	<b>-7.900</b>	<b>-7.900</b>



Hauptproduktbereich 5 Gestaltung Umwelt  
 Produktbereich 57 Wirtschaft und Tourismus  
 Produktgruppe 575 Tourismus  
 Produkt 57500 Tourismus der Gemeinde Briggow

Nr.	Ein- und Auszahlungsarten (gem. § 4 Absatz 12 GemHVO-Doppik)		Ergebnisse des Haushaltsvorjahres	Ansätze des Haushaltsvorjahres einschl. Nachträge	Ansatz des Haushaltsjahres	Planungsdaten des Haushaltsfolgejahres	Planungsdaten des zweiten Haushaltsfolgejahres	Planungsdaten des dritten Haushaltsfolgejahres
			2021	2022	2023	2024	2025	2026
			in €	in €	in €	in €	in €	in €
			1	2	3	4	5	6
13.	-	Auszahlungen für Sach- und Dienstleistungen	0,00	300	0	0	0	0
17.	-	Sonstige laufende Auszahlungen	0,00	200	0	0	0	0
18.	=	<b>Summe der ordentlichen Auszahlungen (Summe der Nummern 11 bis 17)</b>	<b>0,00</b>	<b>500</b>	<b>0</b>	<b>0</b>	<b>0</b>	<b>0</b>
19.	=	<b>Saldo der ordentlichen Ein- und Auszahlungen (Saldo der Nummern 10 und 18)</b>	<b>0,00</b>	<b>-500</b>	<b>0</b>	<b>0</b>	<b>0</b>	<b>0</b>
22.	=	<b>Saldo der ordentlichen und außerordentlichen Ein- und Auszahlungen (Nummer 19 zuzüglich Nummer 20 abzüglich Nummer 21)</b>	<b>0,00</b>	<b>-500</b>	<b>0</b>	<b>0</b>	<b>0</b>	<b>0</b>
22.2	=	<b>Saldo der ordentlichen und außerordentlichen Ein- und Auszahlungen nach Verrechnung der internen Leistungsbeziehungen (Summe der Nummern 22 und 22.1)</b>	<b>0,00</b>	<b>-500</b>	<b>0</b>	<b>0</b>	<b>0</b>	<b>0</b>
31.	=	<b>Summe der Einzahlungen aus Investitionstätigkeit (Summe der Nummern 23 bis 30)</b>	<b>0,00</b>	<b>0</b>	<b>0</b>	<b>0</b>	<b>0</b>	<b>0</b>
38.	=	<b>Summe der Auszahlungen aus Investitionstätigkeit (Summe der Nummern 32 bis 37)</b>	<b>0,00</b>	<b>0</b>	<b>0</b>	<b>0</b>	<b>0</b>	<b>0</b>
39.	=	<b>Saldo der Ein- und Auszahlungen aus Investitionstätigkeit (Saldo der Nummern 31 und 38)</b>	<b>0,00</b>	<b>0</b>	<b>0</b>	<b>0</b>	<b>0</b>	<b>0</b>
40.	=	<b>Finanzmittelüberschuss/Finanzmittelfehlbetrag des Teilhaushaltes (Summe der Nummern 22.2 und 39)</b>	<b>0,00</b>	<b>-500</b>	<b>0</b>	<b>0</b>	<b>0</b>	<b>0</b>
46.	=	<b>Veränderung der Forderungen und Verbindlichkeiten aus Krediten zur Sicherung der Zahlungsfähigkeit gegenüber dem Amt (Summe der Nummern 40, 44 und 45)</b>	<b>0,00</b>	<b>-500</b>	<b>0</b>	<b>0</b>	<b>0</b>	<b>0</b>



Hauptproduktbereich 6 Zentrale Finanzleistungen  
 Produktbereich 61 Allgemeine Finanzwirtschaft  
 Produktgruppe 611 Steuern, allgemeine Zuweisungen, allgemeine Umlagen  
 Produkt 61100 Steuern, allgemeine Zuweisungen, allgemeine Umlagen

Nr.	Ein- und Auszahlungsarten (gem. § 4 Absatz 12 GemHVO-Doppik)		Ergebnisse des Haushaltsvorjahres	Ansätze des Haushaltsvorjahres einschl. Nachträge	Ansatz des Haushaltsjahres	Planungsdaten des Haushaltsfolgejahres	Planungsdaten des zweiten Haushaltsfolgejahres	Planungsdaten des dritten Haushaltsfolgejahres
			2021	2022	2023	2024	2025	2026
			in €	in €	in €	in €	in €	in €
			1	2	3	4	5	6
1.	+	Steuern und ähnliche Abgaben	155.455,30	159.700	171.800	165.800	165.800	165.800
2.	+	Zuwendungen, allgemeine Umlagen und sonstige Transfereinzahlungen	170.742,81	157.100	192.500	185.000	185.000	185.000
9.	+	Sonstige laufende Einzahlungen	325,00	0	0	0	0	0
10.	=	<b>Summe der ordentlichen Einzahlungen (Summe der Nummern 1 bis 9)</b>	<b>326.523,11</b>	<b>316.800</b>	<b>364.300</b>	<b>350.800</b>	<b>350.800</b>	<b>350.800</b>
14.	-	Zuwendungen, Umlagen und sonstige Transferauszahlungen	183.018,68	192.600	212.700	190.600	190.600	190.600
18.	=	<b>Summe der ordentlichen Auszahlungen (Summe der Nummern 11 bis 17)</b>	<b>183.018,68</b>	<b>192.600</b>	<b>212.700</b>	<b>190.600</b>	<b>190.600</b>	<b>190.600</b>
19.	=	<b>Saldo der ordentlichen Ein- und Auszahlungen (Saldo der Nummern 10 und 18)</b>	<b>143.504,43</b>	<b>124.200</b>	<b>151.600</b>	<b>160.200</b>	<b>160.200</b>	<b>160.200</b>
22.	=	<b>Saldo der ordentlichen und außerordentlichen Ein- und Auszahlungen (Nummer 19 zuzüglich Nummer 20 abzüglich Nummer 21)</b>	<b>143.504,43</b>	<b>124.200</b>	<b>151.600</b>	<b>160.200</b>	<b>160.200</b>	<b>160.200</b>
22.2	=	<b>Saldo der ordentlichen und außerordentlichen Ein- und Auszahlungen nach Verrechnung der internen Leistungsbeziehungen (Summe der Nummern 22 und 22.1)</b>	<b>143.504,43</b>	<b>124.200</b>	<b>151.600</b>	<b>160.200</b>	<b>160.200</b>	<b>160.200</b>
23.	+	Einzahlungen aus Investitionszuwendungen	23.271,07	22.300	23.300	0	0	0
24.	+	Einzahlungen aus Beiträgen und ähnlichen Entgelten	13.234,86	0	0	0	0	0
31.	=	<b>Summe der Einzahlungen aus Investitionstätigkeit (Summe der Nummern 23 bis 30)</b>	<b>36.505,93</b>	<b>22.300</b>	<b>23.300</b>	<b>0</b>	<b>0</b>	<b>0</b>
39.	=	<b>Saldo der Ein- und Auszahlungen aus Investitionstätigkeit (Saldo der Nummern 31 und 38)</b>	<b>36.505,93</b>	<b>22.300</b>	<b>23.300</b>	<b>0</b>	<b>0</b>	<b>0</b>
40.	=	<b>Finanzmittelüberschuss/Finanzmittelfehlbetrag des Teilhaushaltes (Summe der Nummern 22.2 und 39)</b>	<b>180.010,36</b>	<b>146.500</b>	<b>174.900</b>	<b>160.200</b>	<b>160.200</b>	<b>160.200</b>
46.	=	<b>Veränderung der Forderungen und Verbindlichkeiten aus Krediten zur Sicherung der Zahlungsfähigkeit gegenüber dem Amt (Summe der Nummern 40, 44 und 45)</b>	<b>180.010,36</b>	<b>146.500</b>	<b>174.900</b>	<b>160.200</b>	<b>160.200</b>	<b>160.200</b>



Hauptproduktbereich 6 Zentrale Finanzleistungen  
 Produktbereich 61 Allgemeine Finanzwirtschaft  
 Produktgruppe 612 Sonstige allgemeine Finanzwirtschaft (ohne direkte Produktzuordnung)  
 Produkt 61200 Sonstige allgemeine Finanzwirtschaft

Nr.	Ein- und Auszahlungsarten (gem. § 4 Absatz 12 GemHVO-Doppik)		Ergebnisse des Haushaltsvorjahres	Ansätze des Haushaltsvorjahres einschl. Nachträge	Ansatz des Haushaltsjahres	Planungsdaten des Haushaltsfolgejahres	Planungsdaten des zweiten Haushaltsfolgejahres	Planungsdaten des dritten Haushaltsfolgejahres
			2021	2022	2023	2024	2025	2026
			in €	in €	in €	in €	in €	in €
			1	2	3	4	5	6
8.	+	Zinseinzahlungen und sonstige Finanzeinzahlungen	881,67	0	900	900	800	800
10.	=	<b>Summe der ordentlichen Einzahlungen (Summe der Nummern 1 bis 9)</b>	<b>881,67</b>	<b>0</b>	<b>900</b>	<b>900</b>	<b>800</b>	<b>800</b>
16.	-	Zinsauszahlungen und sonstige Finanzauszahlungen	1.771,99	1.700	1.500	1.400	1.200	1.000
18.	=	<b>Summe der ordentlichen Auszahlungen (Summe der Nummern 11 bis 17)</b>	<b>1.771,99</b>	<b>1.700</b>	<b>1.500</b>	<b>1.400</b>	<b>1.200</b>	<b>1.000</b>
19.	=	<b>Saldo der ordentlichen Ein- und Auszahlungen (Saldo der Nummern 10 und 18)</b>	<b>-890,32</b>	<b>-1.700</b>	<b>-600</b>	<b>-500</b>	<b>-400</b>	<b>-200</b>
22.	=	<b>Saldo der ordentlichen und außerordentlichen Ein- und Auszahlungen (Nummer 19 zuzüglich Nummer 20 abzüglich Nummer 21)</b>	<b>-890,32</b>	<b>-1.700</b>	<b>-600</b>	<b>-500</b>	<b>-400</b>	<b>-200</b>
22.2	=	<b>Saldo der ordentlichen und außerordentlichen Ein- und Auszahlungen nach Verrechnung der internen Leistungsbeziehungen (Summe der Nummern 22 und 22.1)</b>	<b>-890,32</b>	<b>-1.700</b>	<b>-600</b>	<b>-500</b>	<b>-400</b>	<b>-200</b>
28.	+	Einzahlungen aus sonstigen Ausleihungen und Kreditgewährungen	1.219,39	0	1.400	1.400	1.400	1.400
31.	=	<b>Summe der Einzahlungen aus Investitionstätigkeit (Summe der Nummern 23 bis 30)</b>	<b>1.219,39</b>	<b>0</b>	<b>1.400</b>	<b>1.400</b>	<b>1.400</b>	<b>1.400</b>
39.	=	<b>Saldo der Ein- und Auszahlungen aus Investitionstätigkeit (Saldo der Nummern 31 und 38)</b>	<b>1.219,39</b>	<b>0</b>	<b>1.400</b>	<b>1.400</b>	<b>1.400</b>	<b>1.400</b>
40.	=	<b>Finanzmittelüberschuss/Finanzmittelfehlbetrag des Teilhaushaltes (Summe der Nummern 22.2 und 39)</b>	<b>329,07</b>	<b>-1.700</b>	<b>800</b>	<b>900</b>	<b>1.000</b>	<b>1.200</b>
42.	-	Auszahlungen für planmäßige Tilgung von Krediten für Investitionen und Investitionsförderungsmaßnahmen	7.972,09	8.200	8.300	8.400	8.600	8.800
44.	=	<b>Saldo der Ein- und Auszahlungen aus Krediten für Investitionen und Investitionsförderungsmaßnahmen (Nummer 41 abzüglich Nummern 42 und 43)</b>	<b>-7.972,09</b>	<b>-8.200</b>	<b>-8.300</b>	<b>-8.400</b>	<b>-8.600</b>	<b>-8.800</b>
46.	=	<b>Veränderung der Forderungen und Verbindlichkeiten aus Krediten zur Sicherung der Zahlungsfähigkeit gegenüber dem Amt (Summe der Nummern 40, 44 und 45)</b>	<b>-7.643,02</b>	<b>-9.900</b>	<b>-7.500</b>	<b>-7.500</b>	<b>-7.600</b>	<b>-7.600</b>

791 + 792



# Teilfinanzhaushalt 2023

Gemeinde: 03 Gemeinde Briggow

Seite : 30

Datum: 28.04.2023

Uhrzeit: 10:19:08

Hauptproduktbereich 6 Zentrale Finanzleistungen  
Produktbereich 61 Allgemeine Finanzwirtschaft  
Produktgruppe 619 VV-Konten  
Produkt 61999 VV Konten

Nr.	Ein- und Auszahlungsarten (gem. § 4 Absatz 12 GemHVO-Doppik)		Ergebnisse des Haushaltsvorjahres	Ansätze des Haushaltsvorjahres einschl. Nachträge	Ansatz des Haushaltsjahres	Planungsdaten des Haushaltsfolgejahres	Planungsdaten des zweiten Haushaltsfolgejahres	Planungsdaten des dritten Haushaltsfolgejahres	
			2021	2022	2023	2024	2025	2026	
			in €	in €	in €	in €	in €	in €	
			1	2	3	4	5	6	
45.	=	Saldo der durchlaufenden Gelder und ungeklärten Zahlungsvorgänge	403,00	0	0	0	0	0	699 J. 799
46.	=	Veränderung der Forderungen und Verbindlichkeiten aus Krediten zur Sicherung der Zahlungsfähigkeit gegenüber dem Amt (Summe der Nummern 40, 44 und 45)	403,00	0	0	0	0	0	



Hauptproduktbereich 6 Zentrale Finanzleistungen  
Produktbereich 62 Beteiligungen, Sondervermögen  
Produktgruppe 626 Beteiligungen, Anteile, Wertpapiere des Anlagevermögens  
Produkt 62600 Beteiligungen, Anteile Wertpapiere des Anlagevermögens

Nr.	Ein- und Auszahlungsarten (gem. § 4 Absatz 12 GemHVO-Doppik)		Ergebnisse des Haushaltsvorjahres	Ansätze des Haushaltsvorjahres einschl. Nachträge	Ansatz des Haushaltsjahres	Planungsdaten des Haushaltsfolgejahres	Planungsdaten des zweiten Haushaltsfolgejahres	Planungsdaten des dritten Haushaltsfolgejahres
			2021	2022	2023	2024	2025	2026
			in €	in €	in €	in €	in €	in €
			1	2	3	4	5	6
8.	+	Zinseinzahlungen und sonstige Finanzeinzahlungen	7.346,74	4.000	4.000	4.000	4.000	4.000
10.	=	Summe der ordentlichen Einzahlungen (Summe der Nummern 1 bis 9)	7.346,74	4.000	4.000	4.000	4.000	4.000
19.	=	Saldo der ordentlichen Ein- und Auszahlungen (Saldo der Nummern 10 und 18)	7.346,74	4.000	4.000	4.000	4.000	4.000
22.	=	Saldo der ordentlichen und außerordentlichen Ein- und Auszahlungen (Nummer 19 zuzüglich Nummer 20 abzüglich Nummer 21)	7.346,74	4.000	4.000	4.000	4.000	4.000
22.2	=	Saldo der ordentlichen und außerordentlichen Ein- und Auszahlungen nach Verrechnung der internen Leistungsbeziehungen (Summe der Nummern 22 und 22.1)	7.346,74	4.000	4.000	4.000	4.000	4.000
40.	=	Finanzmittelüberschuss/Finanzmittelfehlbetrag des Teilhaushaltes (Summe der Nummern 22.2 und 39)	7.346,74	4.000	4.000	4.000	4.000	4.000
46.	=	Veränderung der Forderungen und Verbindlichkeiten aus Krediten zur Sicherung der Zahlungsfähigkeit gegenüber dem Amt (Summe der Nummern 40, 44 und 45)	7.346,74	4.000	4.000	4.000	4.000	4.000



# Investitionsprogramm 2023

Gemeinde: 03 Gemeinde Briggow

Hauptproduktbereich 1 Zentrale Verwaltung  
 Produktbereich 11 Innere Verwaltung  
 Produktgruppe 111 Verwaltungssteuerung  
 Produkt 11104 Gemeindevertretung

Ifd. Nr.	Bezeichnung der Maßnahme	Ergebnisse des Haushaltsvorjahres	Ansätze des Haushaltsvorjahres einschl. Nachträge	Ansatz des Haushaltsjahres	Planungsdaten des Haushaltsfolgejahres	Planungsdaten des zweiten Haushaltsfolgejahres	Planungsdaten des dritten Haushaltsfolgejahres	Planungsdaten der weiteren Haushaltsjahre bis zum Abschluss der Maßnahme	bis einschließlich des Haushaltsvorjahres bereitgestellte Mittel	Gesamt -aus- zahlungen	davon bereits geleistet
		2021	2022	2023	2024	2025	2026				
		in €	in €	in €	in €	in €	in €	in €	in €	in €	in €
		1	2	3	4	5	6	7	8	9	10
<b>Ohne Projektzuordnung</b>											
	Auszahlungen aus Investitionstätigkeit	0,00	3.300	4.000	0	0	0	0	3.300	7.300	0
	78570822 Auszahlungen für Geschäftsausstattung	0,00	3.300	4.000	0	0	0	0	3.300	7.300	0



# Investitionsprogramm 2023

Gemeinde: 03 Gemeinde Briggow

Hauptproduktbereich 1 Zentrale Verwaltung  
 Produktbereich 11 Innere Verwaltung  
 Produktgruppe 114 Zentrale Dienste  
 Produkt 11402 Liegenschaften

Ifd. Nr.	Bezeichnung der Maßnahme	Ergebnisse des Haushaltsvorjahres	Ansätze des Haushaltsvorjahres einschl. Nachträge	Ansatz des Haushaltsjahres	Planungsdaten des Haushaltsfolgejahres	Planungsdaten des zweiten Haushaltsfolgejahres	Planungsdaten des dritten Haushaltsfolgejahres	Planungsdaten der weiteren Haushaltsjahre bis zum Abschluss der Maßnahme	bis einschließlich des Haushaltsvorjahres bereitgestellte Mittel	Gesamt -aus- zahlungen	davon bereits geleistet
		2021	2022	2023	2024	2025	2026				
		in €	in €	in €	in €	in €	in €	in €	in €	in €	in €
		1	2	3	4	5	6	7	8	9	10
<b>Ohne Projektzuordnung</b>											
	Auszahlungen aus Investitionstätigkeit	0,00	0	0	0	0	0	0	9	9	0
	78510299 Auszahlungen für Sonstige unbebaute Grundstücke und grundstücksgleiche Rechte / Sonstige	0,00	0	0	0	0	0	0	9	9	0



# Investitionsprogramm 2023

Gemeinde: 03 Gemeinde Briggow

Hauptproduktbereich 1 Zentrale Verwaltung  
 Produktbereich 11 Innere Verwaltung  
 Produktgruppe 114 Zentrale Dienste  
 Produkt 11403 Gemeindearbeiter

Ifd. Nr.	Bezeichnung der Maßnahme	Ergebnisse des Haushaltsvorjahres	Ansätze des Haushaltsvorjahres einschl. Nachträge	Ansatz des Haushaltsjahres	Planungsdaten des Haushaltsfolgejahres	Planungsdaten des zweiten Haushaltsfolgejahres	Planungsdaten des dritten Haushaltsfolgejahres	Planungsdaten der weiteren Haushaltsjahre bis zum Abschluss der Maßnahme	bis einschließlich des Haushaltsvorjahres bereitgestellte Mittel	Gesamt-auszahlungen	davon bereits geleistet
		2021	2022	2023	2024	2025	2026				
		in €	in €	in €	in €	in €	in €	in €	in €	in €	in €
		1	2	3	4	5	6	7	8	9	10
<b>Ohne Projektzuordnung</b>											
	Auszahlungen aus Investitionstätigkeit	0,00	0	0	0	0	0	0	45.052	45.052	0
	78560713 Auszahlungen für Baufahrzeuge, Zugmaschinen, Kipper, Kranfahrzeuge	0,00	0	0	0	0	0	0	38.788	38.788	0
	78570821 Auszahlungen für Betriebsausstattung	0,00	0	0	0	0	0	0	5.177	5.177	0
	78570829 Auszahlungen für Sonstige Betriebs- und Geschäftsausstattung	0,00	0	0	0	0	0	0	1.086	1.086	0



# Investitionsprogramm 2023

Gemeinde: 03 Gemeinde Briggow

Hauptproduktbereich 1 Zentrale Verwaltung  
 Produktbereich 11 Innere Verwaltung  
 Produktgruppe 114 Zentrale Dienste  
 Produkt 11408 gemeindliche Wohnungen

lfd. Nr.	Bezeichnung der Maßnahme	Ergebnisse des Haushaltsvorjahres	Ansätze des Haushaltsvorjahres einschl. Nachträge	Ansatz des Haushaltsjahres	Planungsdaten des Haushaltsfolgejahres	Planungsdaten des zweiten Haushaltsfolgejahres	Planungsdaten des dritten Haushaltsfolgejahres	Planungsdaten der weiteren Haushaltsjahre bis zum Abschluss der Maßnahme	bis einschließlich des Haushaltsvorjahres bereitgestellte Mittel	Gesamt-auszahlungen	davon bereits geleistet
		2021	2022	2023	2024	2025	2026				
		in €	in €	in €	in €	in €	in €	in €	in €	in €	in €
		1	2	3	4	5	6	7	8	9	10
<b>11 KKA Dorfstraße 40 Briggow</b>											
	Auszahlungen aus Investitionstätigkeit	0,00	0	0	0	0	0	0	4.400	4.400	0
	78590960 Auszahlungen für Anlagen im Bau	0,00	0	0	0	0	0	0	4.400	4.400	0
<b>13 KKA Wirtschaftshaus Dorfstraße 48/49 Briggow</b>											
	Auszahlungen aus Investitionstätigkeit	0,00	0	0	0	0	0	0	7.000	7.000	0
	78590960 Auszahlungen für Anlagen im Bau	0,00	0	0	0	0	0	0	7.000	7.000	0
<b>14 KKA Dorfstraße 3-6 Briggow</b>											
	Auszahlungen aus Investitionstätigkeit	0,00	0	0	0	0	0	0	4.450	4.450	0
	78590960 Auszahlungen für Anlagen im Bau	0,00	0	0	0	0	0	0	4.450	4.450	0
<b>4 KKA Bredenfelder Weg 2-5</b>											
	Auszahlungen aus Investitionstätigkeit	0,00	0	0	0	0	0	0	4.000	4.000	0
	78590960 Auszahlungen für Anlagen im Bau	0,00	0	0	0	0	0	0	4.000	4.000	0
<b>5 KKA Dorfstraße 56 Briggow</b>											
	Auszahlungen aus Investitionstätigkeit	0,00	0	0	0	0	0	0	24.643	24.643	0
	78590960 Auszahlungen für Anlagen im Bau	0,00	0	0	0	0	0	0	24.643	24.643	0
<b>6 Regenwasseranschluss Dorfstraße 56 Briggow</b>											
	Auszahlungen aus Investitionstätigkeit	0,00	0	0	0	0	0	0	2.219	2.219	0
	78590960 Auszahlungen für Anlagen im Bau	0,00	0	0	0	0	0	0	2.219	2.219	0



# Investitionsprogramm 2023

Gemeinde: 03 Gemeinde Briggow

Hauptproduktbereich 1 Zentrale Verwaltung  
 Produktbereich 12 Sicherheit und Ordnung  
 Produktgruppe 126 Brandschutz  
 Produkt 12605 Freiwillige Feuerwehr

lfd. Nr.	Bezeichnung der Maßnahme	Ergebnisse des Haushaltsvorjahres	Ansätze des Haushaltsvorjahres einschl. Nachträge	Ansatz des Haushaltsjahres	Planungsdaten des Haushaltsfolgejahres	Planungsdaten des zweiten Haushaltsfolgejahres	Planungsdaten des dritten Haushaltsfolgejahres	Planungsdaten der weiteren Haushaltsjahre bis zum Abschluss der Maßnahme	bis einschließlich des Haushaltsjahres bereitgestellte Mittel	Gesamt-auszahlungen	davon bereits geleistet
		2021	2022	2023	2024	2025	2026				
		in €	in €	in €	in €	in €	in €	in €	in €	in €	in €
		1	2	3	4	5	6	7	8	9	10
<b>Ohne Projektzuordnung</b>											
	Auszahlungen aus Investitionstätigkeit	12.906,86	30.000	0	0	0	0	0	175.801	175.801	0
	78560714 Auszahlungen für Brand-, Rettungs- und Katastrophenschutzfahrzeuge	12.906,86	30.000	0	0	0	0	0	167.568	167.568	0
	78570821 Auszahlungen für Betriebsausstattung	0,00	0	0	0	0	0	0	5.190	5.190	0
	78570827 Auszahlungen für Geringwertige Vermögensgegenstände	0,00	0	0	0	0	0	0	3.041	3.041	0
<b>15a Mehrzweckgebäude FFwehr</b>											
	Auszahlungen aus Investitionstätigkeit	0,00	0	0	0	0	0	0	175.810	175.810	0
	78590960 Auszahlungen für Anlagen im Bau	0,00	0	0	0	0	0	0	175.810	175.810	0
<b>15b Feuerwehrgebäude</b>											
	Auszahlungen aus Investitionstätigkeit	0,00	0	0	0	0	0	0	370.273	370.273	0
	78590960 Auszahlungen für Anlagen im Bau	0,00	0	0	0	0	0	0	370.273	370.273	0



# Investitionsprogramm 2023

Gemeinde: 03 Gemeinde Briggow

Hauptproduktbereich 3 Soziales und Jugend  
 Produktbereich 36 Kinder-, Jugend- und Familienhilfe  
 Produktgruppe 365 Tageseinrichtungen für Kinder  
 Produkt 36502 Kita

lfd. Nr.	Bezeichnung der Maßnahme	Ergebnisse des Haushaltsvorjahres	Ansätze des Haushaltsvorjahres einschl. Nachträge	Ansatz des Haushaltsjahres	Planungsdaten des Haushaltsfolgejahres	Planungsdaten des zweiten Haushaltsfolgejahres	Planungsdaten des dritten Haushaltsfolgejahres	Planungsdaten der weiteren Haushaltsjahre bis zum Abschluss der Maßnahme	bis einschließlich des Haushaltsjahres bereitgestellte Mittel	Gesamt-auszahlungen	davon bereits geleistet
		2021	2022	2023	2024	2025	2026				
		in €	in €	in €	in €	in €	in €	in €	in €	in €	in €
		1	2	3	4	5	6	7	8	9	10
<b>Ohne Projektzuordnung</b>											
	Auszahlungen aus Investitionstätigkeit	0,00	0	0	0	0	0	0	13.073	13.073	0
	78560739 Auszahlungen für Sonstige Betriebsvorrichtungen	0,00	0	0	0	0	0	0	5.012	5.012	0
	78570822 Auszahlungen für Geschäftsausstattung	0,00	0	0	0	0	0	0	7.531	7.531	0
	78570827 Auszahlungen für Geringwertige Vermögensgegenstände	0,00	0	0	0	0	0	0	529	529	0
<b>1</b>	<b>Anbau Kita Säulen</b>										
	Auszahlungen aus Investitionstätigkeit	0,00	0	0	0	0	0	0	582.532	582.532	0
	78590960 Auszahlungen für Anlagen im Bau	0,00	0	0	0	0	0	0	582.532	582.532	0
<b>10</b>	<b>Kinderspielplatz Kita "Kleine Dorfstrolche"</b>										
	Auszahlungen aus Investitionstätigkeit	0,00	0	0	0	0	0	0	4.094	4.094	0
	78590960 Auszahlungen für Anlagen im Bau	0,00	0	0	0	0	0	0	4.094	4.094	0
<b>9</b>	<b>KKA Kita Säulen</b>										
	Auszahlungen aus Investitionstätigkeit	0,00	0	0	0	0	0	0	9.400	9.400	0
	78590960 Auszahlungen für Anlagen im Bau	0,00	0	0	0	0	0	0	9.400	9.400	0



# Investitionsprogramm 2023

Gemeinde: 03 Gemeinde Briggow

Hauptproduktbereich 5 Gestaltung Umwelt  
 Produktbereich 53 Ver- und Entsorgung  
 Produktgruppe 536 Breitband  
 Produkt 53600 Breitbandversorgung

Ifd. Nr.	Bezeichnung der Maßnahme	Ergebnisse des Haushaltsvorjahres	Ansätze des Haushaltsvorjahres einschl. Nachträge	Ansatz des Haushaltsjahres	Planungsdaten des Haushaltsfolgejahres	Planungsdaten des zweiten Haushaltsfolgejahres	Planungsdaten des dritten Haushaltsfolgejahres	Planungsdaten der weiteren Haushaltsjahre bis zum Abschluss der Maßnahme	bis einschließlich des Haushaltsvorjahres bereitgestellte Mittel	Gesamt -aus- zahlungen	davon bereits geleistet	
		2021	2022	2023	2024	2025	2026					
		in €	in €	in €	in €	in €	in €	in €	in €	in €	in €	
		1	2	3	4	5	6	7	8	9	10	
<b>Ohne Projektzuordnung</b>												
	Auszahlungen aus Investitionstätigkeit	0,00	0	0	0	0	0	0	0	33.571	33.571	0
	78821000 Unfertige Erzeugnisse	0,00	0	0	0	0	0	0	0	33.571	33.571	0



# Investitionsprogramm 2023

Gemeinde: 03 Gemeinde Briggow

Hauptproduktbereich 5 Gestaltung Umwelt  
 Produktbereich 54 Verkehrsflächen und -anlagen, ÖPVN  
 Produktgruppe 541 Gemeindestraßen  
 Produkt 54100 Gemeindestraßen

lfd. Nr.	Bezeichnung der Maßnahme	Ergebnisse des Haushaltsvorjahres	Ansätze des Haushaltsvorjahres einschl. Nachträge	Ansatz des Haushaltsjahres	Planungsdaten des Haushaltsfolgejahres	Planungsdaten des zweiten Haushaltsfolgejahres	Planungsdaten des dritten Haushaltsfolgejahres	Planungsdaten der weiteren Haushaltsjahre bis zum Abschluss der Maßnahme	bis einschließlich des Haushaltsvorjahres bereitgestellte Mittel	Gesamt-auszahlungen	davon bereits geleistet
		2021	2022	2023	2024	2025	2026				
		in €	in €	in €	in €	in €	in €	in €	in €	in €	in €
		1	2	3	4	5	6	7	8	9	10
<b>Ohne Projektzuordnung</b>											
	Auszahlungen aus Investitionstätigkeit	2.304,73	0	11.500	0	0	0	0	3.749	15.249	0
	78531480 Auszahlungen für Grundstücke von Straßen, Wegen, Plätzen und Verkehrslenkungsanlagen	2.304,73	0	11.500	0	0	0	0	3.749	15.249	0
<b>12 Erweiterung Straße Sülten Hof mit Straßenentwässerung</b>											
	Auszahlungen aus Investitionstätigkeit	0,00	0	30.000	0	0	0	0	2.109	32.109	0
	78590960 Auszahlungen für Anlagen im Bau	0,00	0	30.000	0	0	0	0	2.109	32.109	0
<b>7 Ausbau Dorfstraße Sülten</b>											
	Auszahlungen aus Investitionstätigkeit	0,00	30.000	30.000	0	0	0	0	30.018	60.018	0
	78590960 Auszahlungen für Anlagen im Bau	0,00	30.000	30.000	0	0	0	0	30.018	60.018	0



# Investitionsprogramm 2023

Gemeinde: 03 Gemeinde Briggow

Hauptproduktbereich 5 Gestaltung Umwelt  
 Produktbereich 57 Wirtschaft und Tourismus  
 Produktgruppe 573 Allgemeine Einrichtungen und Unternehmen  
 Produkt 57302 Gutshaus Briggow

Ifd. Nr.	Bezeichnung der Maßnahme	Ergebnisse des Haushaltsvorjahres	Ansätze des Haushaltsvorjahres einschl. Nachträge	Ansatz des Haushaltsjahres	Planungsdaten des Haushaltsfolgejahres	Planungsdaten des zweiten Haushaltsfolgejahres	Planungsdaten des dritten Haushaltsfolgejahres	Planungsdaten der weiteren Haushaltsjahre bis zum Abschluss der Maßnahme	bis einschließlich des Haushaltsvorjahres bereitgestellte Mittel	Gesamt-auszahlungen	davon bereits geleistet
		2021	2022	2023	2024	2025	2026				
		in €	in €	in €	in €	in €	in €	in €	in €	in €	in €
		1	2	3	4	5	6	7	8	9	10
<b>Ohne Projektzuordnung</b>											
	Auszahlungen aus Investitionstätigkeit	189.151,94	0	0	0	0	0	0	240.321	240.321	0
	78142000 Investitionszuwendungen für das Land	2.011,01	0	0	0	0	0	0	2.011	2.011	0
	78590960 Auszahlungen für Anlagen im Bau	187.140,93	0	0	0	0	0	0	238.310	238.310	0
<b>8</b>	<b>KKA Gutshaus Briggow</b>										
	Auszahlungen aus Investitionstätigkeit	0,00	0	0	0	0	0	0	17.811	17.811	0
	78590960 Auszahlungen für Anlagen im Bau	0,00	0	0	0	0	0	0	17.811	17.811	0



# Investitionsprogramm 2023

Gemeinde: 03 Gemeinde Briggow

Seite : 10

Datum: 28.04.2023

Uhrzeit: 10:24:41

Hauptproduktbereich 5 Gestaltung Umwelt  
 Produktbereich 57 Wirtschaft und Tourismus  
 Produktgruppe 575 Tourismus  
 Produkt 57500 Tourismus der Gemeinde Briggow

Ifd. Nr.	Bezeichnung der Maßnahme	Ergebnisse des Haushaltsvorjahres	Ansätze des Haushaltsvorjahres einschl. Nachträge	Ansatz des Haushaltsjahres	Planungsdaten des Haushaltsfolgejahres	Planungsdaten des zweiten Haushaltsfolgejahres	Planungsdaten des dritten Haushaltsfolgejahres	Planungsdaten der weiteren Haushaltsjahre bis zum Abschluss der Maßnahme	bis einschließlich des Haushaltsvorjahres bereitgestellte Mittel	Gesamt -aus- zahlungen	davon bereits geleistet
		2021	2022	2023	2024	2025	2026				
		in €	in €	in €	in €	in €	in €	in €	in €	in €	in €
		1	2	3	4	5	6	7	8	9	10
<b>Ohne Projektzuordnung</b>											
	Auszahlungen aus Investitionstätigkeit	0,00	0	0	0	0	0	0	3.233	3.233	0
	78560719 Auszahlungen für Sonstige Fahrzeuge	0,00	0	0	0	0	0	0	2.799	2.799	0
	78570821 Auszahlungen für Betriebsausstattung	0,00	0	0	0	0	0	0	433	433	0



# Investitionsübersicht 2023

Gemeinde: 03 Gemeinde Briggow

Seite : 1

Datum: 26.04.2023

Uhrzeit: 14:20:09

Hauptproduktbereich 1 Zentrale Verwaltung  
 Produktbereich 11 Innere Verwaltung  
 Produktgruppe 111 Verwaltungssteuerung  
 Produkt 11104 Gemeindevertretung  
 Ohne Projektzuordnung

Ifd. Nr.	Einzahlungs- und Auszahlungsarten (gemäß § 4 Absatz 12 bis 14 GemHVO-Doppik)	Ergebnisse des Haushalts- vorjahres	Ansätze des Haushalts- vorjahres einschl. Nachträge	Ansatz des Haushalts- jahres	Planungs- daten des Haushalts- folgejahres	Planungs- daten des zweiten Haushalts- folgejahres	Planungs- daten des dritten Haushalts- folgejahres	Planungsdaten der weiteren Haushaltsjahre bis zum Abschluss der Maßnahme	bis einschließlich des Haushaltsvor- jahres bereit- gestellte Mittel	Gesamt -aus- zahlungen	davon bereits geleistet
		2021	2022	2023	2024	2025	2026				
		1	2	3	4	5	6	7	8	9	10
		in €	in €	in €	in €	in €	in €	in €	in €	in €	in €
33	- Auszahlungen für Sachanlagen <i>78570822 Auszahlungen für Geschäftsausstattung</i>	0,00	3.300	4.000	0	0	0	0	3.300	7.300	0
38	= <b>Summe der Auszahlungen aus Investitionstätigkeit</b>	<b>0,00</b>	<b>3.300</b>	<b>4.000</b>	<b>0</b>	<b>0</b>	<b>0</b>	<b>0</b>	<b>3.300</b>	<b>7.300</b>	<b>0</b>
	darunter:										
39	= <b>Saldo aus den Ein- und Auszahlungen aus Investitionstätigkeit</b>	<b>0,00</b>	<b>-3.300</b>	<b>-4.000</b>	<b>0</b>	<b>0</b>	<b>0</b>	<b>0</b>	<b>-3.300</b>	<b>-7.300</b>	<b>0</b>



# Investitionsübersicht 2023

Gemeinde: 03 Gemeinde Briggow

Hauptproduktbereich 1 Zentrale Verwaltung  
 Produktbereich 11 Innere Verwaltung  
 Produktgruppe 114 Zentrale Dienste  
 Produkt 11402 Liegenschaften  
 Ohne Projektzuordnung

Ifd. Nr.		Einzahlungs- und Auszahlungsarten (gemäß § 4 Absatz 12 bis 14 GemHVO-Doppik)	Ergebnisse des Haushaltsvorjahres	Ansätze des Haushaltsvorjahres einschl. Nachträge	Ansatz des Haushaltsjahres	Planungsdaten des Haushaltsfolgejahres	Planungsdaten des zweiten Haushaltsfolgejahres	Planungsdaten des dritten Haushaltsfolgejahres	Planungsdaten der weiteren Haushaltsjahre bis zum Abschluss der Maßnahme	bis einschließlich des Haushaltsvorjahres bereitgestellte Mittel	Gesamt -auszahlungen	davon bereits geleistet	
			2021	2022	2023	2024	2025	2026					
			1	2	3	4	5	6	7	8	9	10	
			in €	in €	in €	in €	in €	in €	in €	in €	in €	in €	in €
26	+	Einzahlungen aus Sachanlagen	395,00	0	0	0	0	0	0	0	41.324	41.324	0
		68510220 Einzahlungen für Grünflächen	0,00	0	0	0	0	0	0	0	6.250	6.250	0
		68510223 Einzahlungen für Kleingartenanlagen, Gartenland	395,00	0	0	0	0	0	0	0	395	395	0
		68510231 Einzahlungen für Ackerland	0,00	0	0	0	0	0	0	0	17.495	17.495	0
		68510233 Einzahlungen für Öd- und Unland	0,00	0	0	0	0	0	0	0	10.115	10.115	0
		68510299 Einzahlungen für Sonstige unbebaute Grundstücke und grundstücksgleiche Rechte / Sonstige	0,00	0	0	0	0	0	0	0	7.069	7.069	0
31	=	<b>Summe der Einzahlungen aus Investitionstätigkeit</b>	<b>395,00</b>	<b>0</b>	<b>0</b>	<b>0</b>	<b>0</b>	<b>0</b>	<b>0</b>	<b>0</b>	<b>41.324</b>	<b>41.324</b>	<b>0</b>
33	-	Auszahlungen für Sachanlagen	0,00	0	0	0	0	0	0	0	9	9	0
		78510299 Auszahlungen für Sonstige unbebaute Grundstücke und grundstücksgleiche Rechte / Sonstige	0,00	0	0	0	0	0	0	0	9	9	0
38	=	<b>Summe der Auszahlungen aus Investitionstätigkeit</b>	<b>0,00</b>	<b>0</b>	<b>0</b>	<b>0</b>	<b>0</b>	<b>0</b>	<b>0</b>	<b>0</b>	<b>9</b>	<b>9</b>	<b>0</b>
		darunter:											
39	=	<b>Saldo aus den Ein- und Auszahlungen aus Investitionstätigkeit</b>	<b>395,00</b>	<b>0</b>	<b>0</b>	<b>0</b>	<b>0</b>	<b>0</b>	<b>0</b>	<b>0</b>	<b>41.315</b>	<b>41.315</b>	<b>0</b>



# Investitionsübersicht 2023

Gemeinde: 03 Gemeinde Briggow

Hauptproduktbereich 1 Zentrale Verwaltung  
 Produktbereich 11 Innere Verwaltung  
 Produktgruppe 114 Zentrale Dienste  
 Produkt 11403 Gemeindearbeiter  
 Ohne Projektzuordnung

Ifd. Nr.		Einzahlungs- und Auszahlungsarten (gemäß § 4 Absatz 12 bis 14 GemHVO-Doppik)	Ergebnisse des Haushaltsvorjahres	Ansätze des Haushaltsvorjahres einschl. Nachträge	Ansatz des Haushaltsjahres	Planungsdaten des Haushaltsfolgejahres	Planungsdaten des zweiten Haushaltsfolgejahres	Planungsdaten des dritten Haushaltsfolgejahres	Planungsdaten der weiteren Haushaltsjahre bis zum Abschluss der Maßnahme	bis einschließlich des Haushaltsvorjahres bereitgestellte Mittel	Gesamt -auszahlungen	davon bereits geleistet	
			2021	2022	2023	2024	2025	2026					
			1	2	3	4	5	6	7	8	9	10	
			in €	in €	in €	in €	in €	in €	in €	in €	in €	in €	in €
23	+	Einzahlungen aus Investitionszuwendungen	0,00	0	0	0	0	0	0	0	902	902	0
		68141000 Investitionszuwendungen vom Bund	0,00	0	0	0	0	0	0	0	902	902	0
31	=	<b>Summe der Einzahlungen aus Investitionstätigkeit</b>	<b>0,00</b>	<b>0</b>	<b>0</b>	<b>0</b>	<b>0</b>	<b>0</b>	<b>0</b>	<b>0</b>	<b>902</b>	<b>902</b>	<b>0</b>
33	-	Auszahlungen für Sachanlagen	0,00	0	0	0	0	0	0	0	45.052	45.052	0
		78560713 Auszahlungen für Baufahrzeuge, Zugmaschinen, Kipper, Kranfahrzeuge	0,00	0	0	0	0	0	0	0	38.788	38.788	0
		78570821 Auszahlungen für Betriebsausstattung	0,00	0	0	0	0	0	0	0	5.177	5.177	0
		78570829 Auszahlungen für Sonstige Betriebs- und Geschäftsausstattung	0,00	0	0	0	0	0	0	0	1.086	1.086	0
38	=	<b>Summe der Auszahlungen aus Investitionstätigkeit</b>	<b>0,00</b>	<b>0</b>	<b>0</b>	<b>0</b>	<b>0</b>	<b>0</b>	<b>0</b>	<b>0</b>	<b>45.052</b>	<b>45.052</b>	<b>0</b>
		darunter:											
39	=	<b>Saldo aus den Ein- und Auszahlungen aus Investitionstätigkeit</b>	<b>0,00</b>	<b>0</b>	<b>0</b>	<b>0</b>	<b>0</b>	<b>0</b>	<b>0</b>	<b>0</b>	<b>-44.150</b>	<b>-44.150</b>	<b>0</b>



# Investitionsübersicht 2023

Gemeinde: 03 Gemeinde Briggow

Seite : 4

Datum: 26.04.2023

Uhrzeit: 14:20:09

Hauptproduktbereich 1 Zentrale Verwaltung  
 Produktbereich 11 Innere Verwaltung  
 Produktgruppe 114 Zentrale Dienste  
 Produkt 11408 gemeindliche Wohnungen  
 Ohne Projektzuordnung

Ifd. Nr.	Einzahlungs- und Auszahlungsarten (gemäß § 4 Absatz 12 bis 14 GemHVO-Doppik)		Ergebnisse des Haushaltsvorjahres	Ansätze des Haushaltsvorjahres einschl. Nachträge	Ansatz des Haushaltsjahres	Planungsdaten des Haushaltsfolgejahres	Planungsdaten des zweiten Haushaltsfolgejahres	Planungsdaten des dritten Haushaltsfolgejahres	Planungsdaten der weiteren Haushaltsjahre bis zum Abschluss der Maßnahme	bis einschließlich des Haushaltsvorjahres bereitgestellte Mittel	Gesamt -aus- zahlungen	davon bereits geleistet	
			2021	2022	2023	2024	2025	2026					
			1	2	3	4	5	6	7	8	9	10	
			in €	in €	in €	in €	in €	in €	in €	in €	in €	in €	in €
26	+	Einzahlungen aus Sachanlagen	0,00	0	0	0	0	0	0	0	114.197	114.197	0
		<i>68520310 Einzahlungen für Wohnbauten</i>	<i>0,00</i>	<i>0</i>	<i>0</i>	<i>0</i>	<i>0</i>	<i>0</i>	<i>0</i>	<i>0</i>	<i>114.197</i>	<i>114.197</i>	<i>0</i>
31	=	<b>Summe der Einzahlungen aus Investitionstätigkeit</b>	<b>0,00</b>	<b>0</b>	<b>0</b>	<b>0</b>	<b>0</b>	<b>0</b>	<b>0</b>	<b>0</b>	<b>114.197</b>	<b>114.197</b>	<b>0</b>
		darunter:											
39	=	<b>Saldo aus den Ein- und Auszahlungen aus Investitionstätigkeit</b>	<b>0,00</b>	<b>0</b>	<b>0</b>	<b>0</b>	<b>0</b>	<b>0</b>	<b>0</b>	<b>0</b>	<b>114.197</b>	<b>114.197</b>	<b>0</b>



# Investitionsübersicht 2023

Gemeinde: 03 Gemeinde Briggow

Seite : 5

Datum: 26.04.2023

Uhrzeit: 14:20:09

Hauptproduktbereich 1 Zentrale Verwaltung  
 Produktbereich 11 Innere Verwaltung  
 Produktgruppe 114 Zentrale Dienste  
 Produkt 11408 gemeindliche Wohnungen  
 Projekt 11 KKA Dorfstraße 40 Briggow

Ifd. Nr.	Einzahlungs- und Auszahlungsarten (gemäß § 4 Absatz 12 bis 14 GemHVO-Doppik)	Ergebnisse des Haushaltsvorjahres	Ansätze des Haushaltsvorjahres einschl. Nachträge	Ansatz des Haushaltsjahres	Planungsdaten des Haushaltsfolgejahres	Planungsdaten des zweiten Haushaltsfolgejahres	Planungsdaten des dritten Haushaltsfolgejahres	Planungsdaten der weiteren Haushaltsjahre bis zum Abschluss der Maßnahme	bis einschließlich des Haushaltsvorjahres bereitgestellte Mittel	Gesamt -aus- zahlungen	davon bereits geleistet
		2021	2022	2023	2024	2025	2026				
		1	2	3	4	5	6	7	8	9	10
		in €	in €	in €	in €	in €	in €	in €	in €	in €	in €
33	- Auszahlungen für Sachanlagen 78590960 Auszahlungen für Anlagen im Bau	0,00	0	0	0	0	0	0	4.400	4.400	0
38	= Summe der Auszahlungen aus Investitionstätigkeit	0,00	0	0	0	0	0	0	4.400	4.400	0
	darunter:										
39	= Saldo aus den Ein- und Auszahlungen aus Investitionstätigkeit	0,00	0	0	0	0	0	0	-4.400	-4.400	0



# Investitionsübersicht 2023

Gemeinde: 03 Gemeinde Briggow

Hauptproduktbereich 1 Zentrale Verwaltung  
 Produktbereich 11 Innere Verwaltung  
 Produktgruppe 114 Zentrale Dienste  
 Produkt 11408 gemeindliche Wohnungen  
 Projekt 13 KKA Wirtschaftshaus Dorfstraße 48/49 Briggow

Ifd. Nr.	Einzahlungs- und Auszahlungsarten (gemäß § 4 Absatz 12 bis 14 GemHVO-Doppik)	Ergebnisse des Haushaltsvorjahres	Ansätze des Haushaltsvorjahres einschl. Nachträge	Ansatz des Haushaltsjahres	Planungsdaten des Haushaltsfolgejahres	Planungsdaten des zweiten Haushaltsfolgejahres	Planungsdaten des dritten Haushaltsfolgejahres	Planungsdaten der weiteren Haushaltsjahre bis zum Abschluss der Maßnahme	bis einschließlich des Haushaltsvorjahres bereitgestellte Mittel	Gesamt -aus- zahlungen	davon bereits geleistet	
		2021	2022	2023	2024	2025	2026					
		1	2	3	4	5	6	7	8	9	10	
		in €	in €	in €	in €	in €	in €	in €	in €	in €	in €	in €
33	- Auszahlungen für Sachanlagen 78590960 Auszahlungen für Anlagen im Bau	0,00	0	0	0	0	0	0	0	7.000	7.000	0
38	= Summe der Auszahlungen aus Investitionstätigkeit	0,00	0	0	0	0	0	0	0	7.000	7.000	0
	darunter:											
39	= Saldo aus den Ein- und Auszahlungen aus Investitionstätigkeit	0,00	0	0	0	0	0	0	0	-7.000	-7.000	0



# Investitionsübersicht 2023

Gemeinde: 03 Gemeinde Briggow

Seite : 7

Datum: 26.04.2023

Uhrzeit: 14:20:09

Hauptproduktbereich 1 Zentrale Verwaltung  
 Produktbereich 11 Innere Verwaltung  
 Produktgruppe 114 Zentrale Dienste  
 Produkt 11408 gemeindliche Wohnungen  
 Projekt 14 KKA Dorfstraße 3-6 Briggow

Ifd. Nr.	Einzahlungs- und Auszahlungsarten (gemäß § 4 Absatz 12 bis 14 GemHVO-Doppik)	Ergebnisse des Haushaltsvorjahres	Ansätze des Haushaltsvorjahres einschl. Nachträge	Ansatz des Haushaltsjahres	Planungsdaten des Haushaltsfolgejahres	Planungsdaten des zweiten Haushaltsfolgejahres	Planungsdaten des dritten Haushaltsfolgejahres	Planungsdaten der weiteren Haushaltsjahre bis zum Abschluss der Maßnahme	bis einschließlich des Haushaltsvorjahres bereitgestellte Mittel	Gesamt -aus- zahlungen	davon bereits geleistet	
		2021	2022	2023	2024	2025	2026					
		1	2	3	4	5	6	7	8	9	10	
		in €	in €	in €	in €	in €	in €	in €	in €	in €	in €	in €
33	- Auszahlungen für Sachanlagen 78590960 Auszahlungen für Anlagen im Bau	0,00	0	0	0	0	0	0	0	4.450	4.450	0
38	= Summe der Auszahlungen aus Investitionstätigkeit	0,00	0	0	0	0	0	0	0	4.450	4.450	0
	darunter:											
39	= Saldo aus den Ein- und Auszahlungen aus Investitionstätigkeit	0,00	0	0	0	0	0	0	0	-4.450	-4.450	0



# Investitionsübersicht 2023

Gemeinde: 03 Gemeinde Briggow

Hauptproduktbereich 1 Zentrale Verwaltung  
 Produktbereich 11 Innere Verwaltung  
 Produktgruppe 114 Zentrale Dienste  
 Produkt 11408 gemeindliche Wohnungen  
 Projekt 4 KKA Bredenfelder Weg 2-5

Ifd. Nr.	Einzahlungs- und Auszahlungsarten (gemäß § 4 Absatz 12 bis 14 GemHVO-Doppik)	Ergebnisse des Haushaltsvorjahres	Ansätze des Haushaltsvorjahres einschl. Nachträge	Ansatz des Haushaltsjahres	Planungsdaten des Haushaltsfolgejahres	Planungsdaten des zweiten Haushaltsfolgejahres	Planungsdaten des dritten Haushaltsfolgejahres	Planungsdaten der weiteren Haushaltsjahre bis zum Abschluss der Maßnahme	bis einschließlich des Haushaltsvorjahres bereitgestellte Mittel	Gesamt -aus- zahlungen	davon bereits geleistet	
		2021	2022	2023	2024	2025	2026					
		1	2	3	4	5	6	7	8	9	10	
		in €	in €	in €	in €	in €	in €	in €	in €	in €	in €	in €
33	- Auszahlungen für Sachanlagen 78590960 Auszahlungen für Anlagen im Bau	0,00	0	0	0	0	0	0	0	4.000	4.000	0
38	= Summe der Auszahlungen aus Investitionstätigkeit	0,00	0	0	0	0	0	0	0	4.000	4.000	0
	darunter:											
39	= Saldo aus den Ein- und Auszahlungen aus Investitionstätigkeit	0,00	0	0	0	0	0	0	0	-4.000	-4.000	0



# Investitionsübersicht 2023

Gemeinde: 03 Gemeinde Briggow

Hauptproduktbereich 1 Zentrale Verwaltung  
 Produktbereich 11 Innere Verwaltung  
 Produktgruppe 114 Zentrale Dienste  
 Produkt 11408 gemeindliche Wohnungen  
 Projekt 5 KKA Dorfstraße 56 Briggow

Ifd. Nr.	Einzahlungs- und Auszahlungsarten (gemäß § 4 Absatz 12 bis 14 GemHVO-Doppik)		Ergebnisse des Haushaltsvorjahres	Ansätze des Haushaltsvorjahres einschl. Nachträge	Ansatz des Haushaltsjahres	Planungsdaten des Haushaltsfolgejahres	Planungsdaten des zweiten Haushaltsfolgejahres	Planungsdaten des dritten Haushaltsfolgejahres	Planungsdaten der weiteren Haushaltsjahre bis zum Abschluss der Maßnahme	bis einschließlich des Haushaltsvorjahres bereitgestellte Mittel	Gesamt-auszahlungen	davon bereits geleistet	
			2021	2022	2023	2024	2025	2026					
			1	2	3	4	5	6	7	8	9	10	
			in €	in €	in €	in €	in €	in €	in €	in €	in €	in €	in €
23	+	Einzahlungen aus Investitionszuwendungen <i>68176200 Anzahlungen auf Sonderposten zum Anlagevermögen vom Land</i>	0,00	0	0	0	0	0	0	0	1.500	1.500	0
			0,00	0	0	0	0	0	0	0	1.500	1.500	0
26	+	Einzahlungen aus Sachanlagen <i>68530472 Anzahlungen für Abwasserreinigungsanlagen</i>	0,00	0	0	0	0	0	0	0	13.000	13.000	0
			0,00	0	0	0	0	0	0	0	13.000	13.000	0
31	=	<b>Summe der Einzahlungen aus Investitionstätigkeit</b>	<b>0,00</b>	<b>0</b>	<b>0</b>	<b>0</b>	<b>0</b>	<b>0</b>	<b>0</b>	<b>0</b>	<b>14.500</b>	<b>14.500</b>	<b>0</b>
33	-	Auszahlungen für Sachanlagen <i>78590960 Anzahlungen für Anlagen im Bau</i>	0,00	0	0	0	0	0	0	0	24.643	24.643	0
			0,00	0	0	0	0	0	0	0	24.643	24.643	0
38	=	<b>Summe der Auszahlungen aus Investitionstätigkeit</b>	<b>0,00</b>	<b>0</b>	<b>0</b>	<b>0</b>	<b>0</b>	<b>0</b>	<b>0</b>	<b>0</b>	<b>24.643</b>	<b>24.643</b>	<b>0</b>
		darunter:											
39	=	<b>Saldo aus den Ein- und Auszahlungen aus Investitionstätigkeit</b>	<b>0,00</b>	<b>0</b>	<b>0</b>	<b>0</b>	<b>0</b>	<b>0</b>	<b>0</b>	<b>0</b>	<b>-10.143</b>	<b>-10.143</b>	<b>0</b>



# Investitionsübersicht 2023

Gemeinde: 03 Gemeinde Briggow

Hauptproduktbereich 1 Zentrale Verwaltung  
 Produktbereich 11 Innere Verwaltung  
 Produktgruppe 114 Zentrale Dienste  
 Produkt 11408 gemeindliche Wohnungen  
 Projekt 6 Regenwasseranschluss Dorfstraße 56 Briggow

Ifd. Nr.	Einzahlungs- und Auszahlungsarten (gemäß § 4 Absatz 12 bis 14 GemHVO-Doppik)		Ergebnisse des Haushaltsvorjahres	Ansätze des Haushaltsvorjahres einschl. Nachträge	Ansatz des Haushaltsjahres	Planungsdaten des Haushaltsfolgejahres	Planungsdaten des zweiten Haushaltsfolgejahres	Planungsdaten des dritten Haushaltsfolgejahres	Planungsdaten der weiteren Haushaltsjahre bis zum Abschluss der Maßnahme	bis einschließlich des Haushaltsvorjahres bereitgestellte Mittel	Gesamt -aus- zahlungen	davon bereits geleistet	
			2021	2022	2023	2024	2025	2026					
			1	2	3	4	5	6	7	8	9	10	
			in €	in €	in €	in €	in €	in €	in €	in €	in €	in €	in €
26	+	Einzahlungen aus Sachanlagen <i>68530472 Einzahlungen für Abwasserreinigungsanlagen</i>	0,00 <i>0,00</i>	0 <i>0</i>	0 <i>0</i>	0 <i>0</i>	0 <i>0</i>	0 <i>0</i>	0 <i>0</i>	0 <i>0</i>	2.100 <i>2.100</i>	2.100 <i>2.100</i>	0 <i>0</i>
31	=	<b>Summe der Einzahlungen aus Investitionstätigkeit</b>	<b>0,00</b>	<b>0</b>	<b>0</b>	<b>0</b>	<b>0</b>	<b>0</b>	<b>0</b>	<b>0</b>	<b>2.100</b>	<b>2.100</b>	<b>0</b>
33	-	Auszahlungen für Sachanlagen <i>78590960 Auszahlungen für Anlagen im Bau</i>	0,00 <i>0,00</i>	0 <i>0</i>	0 <i>0</i>	0 <i>0</i>	0 <i>0</i>	0 <i>0</i>	0 <i>0</i>	0 <i>0</i>	2.219 <i>2.219</i>	2.219 <i>2.219</i>	0 <i>0</i>
38	=	<b>Summe der Auszahlungen aus Investitionstätigkeit</b>	<b>0,00</b>	<b>0</b>	<b>0</b>	<b>0</b>	<b>0</b>	<b>0</b>	<b>0</b>	<b>0</b>	<b>2.219</b>	<b>2.219</b>	<b>0</b>
		darunter:											
39	=	<b>Saldo aus den Ein- und Auszahlungen aus Investitionstätigkeit</b>	<b>0,00</b>	<b>0</b>	<b>0</b>	<b>0</b>	<b>0</b>	<b>0</b>	<b>0</b>	<b>0</b>	<b>-119</b>	<b>-119</b>	<b>0</b>



# Investitionsübersicht 2023

Gemeinde: 03 Gemeinde Briggow

Hauptproduktbereich 1 Zentrale Verwaltung  
 Produktbereich 12 Sicherheit und Ordnung  
 Produktgruppe 126 Brandschutz  
 Produkt 12605 Freiwillige Feuerwehr  
 Ohne Projektzuordnung

lfd. Nr.		Einzahlungs- und Auszahlungsarten (gemäß § 4 Absatz 12 bis 14 GemHVO-Doppik)	Ergebnisse des Haushaltsvorjahres	Ansätze des Haushaltsvorjahres einschl. Nachträge	Ansatz des Haushaltsjahres	Planungsdaten des Haushaltsfolgejahres	Planungsdaten des zweiten Haushaltsfolgejahres	Planungsdaten des dritten Haushaltsfolgejahres	Planungsdaten der weiteren Haushaltsjahre bis zum Abschluss der Maßnahme	bis einschließlich des Haushaltsvorjahres bereitgestellte Mittel	Gesamt -auszahlungen	davon bereits geleistet
			2021	2022	2023	2024	2025	2026				
			1	2	3	4	5	6	7	8	9	10
			in €	in €	in €	in €	in €	in €	in €	in €	in €	in €
23	+	Einzahlungen aus Investitionszuwendungen	23.800,00	0	0	0	0	0	0	96.000	96.000	0
		68142000 Investitionszuwendungen vom Land	20.000,00	0	0	0	0	0	0	92.200	92.200	0
		68176300 Anzahlungen auf Sonderposten zum Anlagevermögen von Gemeinden und Gemeindeverbänden	3.800,00	0	0	0	0	0	0	3.800	3.800	0
26	+	Einzahlungen aus Sachanlagen	5.000,00	0	0	0	0	0	0	5.000	5.000	0
		68560714 Einzahlungen für Brand-, Rettungs- und Katastrophenschutzfahrzeuge	5.000,00	0	0	0	0	0	0	5.000	5.000	0
31	=	<b>Summe der Einzahlungen aus Investitionstätigkeit</b>	<b>28.800,00</b>	<b>0</b>	<b>0</b>	<b>0</b>	<b>0</b>	<b>0</b>	<b>0</b>	<b>101.000</b>	<b>101.000</b>	<b>0</b>
33	-	Auszahlungen für Sachanlagen	12.906,86	30.000	0	0	0	0	0	175.801	175.801	0
		78560714 Auszahlungen für Brand-, Rettungs- und Katastrophenschutzfahrzeuge	12.906,86	30.000	0	0	0	0	0	167.568	167.568	0
		78570821 Auszahlungen für Betriebsausstattung	0,00	0	0	0	0	0	0	5.190	5.190	0
		78570827 Auszahlungen für Geringwertige Vermögensgegenstände	0,00	0	0	0	0	0	0	3.041	3.041	0
38	=	<b>Summe der Auszahlungen aus Investitionstätigkeit</b>	<b>12.906,86</b>	<b>30.000</b>	<b>0</b>	<b>0</b>	<b>0</b>	<b>0</b>	<b>0</b>	<b>175.801</b>	<b>175.801</b>	<b>0</b>
		darunter:										
39	=	<b>Saldo aus den Ein- und Auszahlungen aus Investitionstätigkeit</b>	<b>15.893,14</b>	<b>-30.000</b>	<b>0</b>	<b>0</b>	<b>0</b>	<b>0</b>	<b>0</b>	<b>-74.801</b>	<b>-74.801</b>	<b>0</b>



# Investitionsübersicht 2023

Gemeinde: 03 Gemeinde Briggow

Hauptproduktbereich 1 Zentrale Verwaltung  
 Produktbereich 12 Sicherheit und Ordnung  
 Produktgruppe 126 Brandschutz  
 Produkt 12605 Freiwillige Feuerwehr  
 Projekt 15a Mehrzweckgebäude FFweh

Ifd. Nr.		Einzahlungs- und Auszahlungsarten (gemäß § 4 Absatz 12 bis 14 GemHVO-Doppik)		Ergebnisse des Haushaltsvorjahres	Ansätze des Haushaltsvorjahres einschl. Nachträge	Ansatz des Haushaltsjahres	Planungsdaten des Haushaltsfolgejahres	Planungsdaten des zweiten Haushaltsfolgejahres	Planungsdaten des dritten Haushaltsfolgejahres	Planungsdaten der weiteren Haushaltsjahre bis zum Abschluss der Maßnahme	bis einschließlich des Haushaltsvorjahres bereitgestellte Mittel	Gesamt-auszahlungen	davon bereits geleistet	
		2021	2022	2023	2024	2025	2026							
		1	2	3	4	5	6	7	8	9	10			
		in €	in €	in €	in €	in €	in €	in €	in €	in €	in €	in €	in €	in €
23	+	Einzahlungen aus Investitionszuwendungen	0,00	0	0	0	0	0	0	0	0	163.807	163.807	0
		<i>68176200 Anzahlungen auf Sonderposten zum Anlagevermögen vom Land</i>	<i>0,00</i>	<i>0</i>	<i>0</i>	<i>0</i>	<i>0</i>	<i>0</i>	<i>0</i>	<i>0</i>	<i>0</i>	<i>163.807</i>	<i>163.807</i>	<i>0</i>
31	=	<b>Summe der Einzahlungen aus Investitionstätigkeit</b>	<b>0,00</b>	<b>0</b>	<b>0</b>	<b>0</b>	<b>0</b>	<b>0</b>	<b>0</b>	<b>0</b>	<b>0</b>	<b>163.807</b>	<b>163.807</b>	<b>0</b>
33	-	Auszahlungen für Sachanlagen	0,00	0	0	0	0	0	0	0	0	175.810	175.810	0
		<i>78590960 Auszahlungen für Anlagen im Bau</i>	<i>0,00</i>	<i>0</i>	<i>0</i>	<i>0</i>	<i>0</i>	<i>0</i>	<i>0</i>	<i>0</i>	<i>0</i>	<i>175.810</i>	<i>175.810</i>	<i>0</i>
38	=	<b>Summe der Auszahlungen aus Investitionstätigkeit</b>	<b>0,00</b>	<b>0</b>	<b>0</b>	<b>0</b>	<b>0</b>	<b>0</b>	<b>0</b>	<b>0</b>	<b>0</b>	<b>175.810</b>	<b>175.810</b>	<b>0</b>
		darunter:												
39	=	<b>Saldo aus den Ein- und Auszahlungen aus Investitionstätigkeit</b>	<b>0,00</b>	<b>0</b>	<b>0</b>	<b>0</b>	<b>0</b>	<b>0</b>	<b>0</b>	<b>0</b>	<b>0</b>	<b>-12.003</b>	<b>-12.003</b>	<b>0</b>



# Investitionsübersicht 2023

Gemeinde: 03 Gemeinde Briggow

Seite : 13

Datum: 26.04.2023

Uhrzeit: 14:20:09

Hauptproduktbereich 1 Zentrale Verwaltung  
 Produktbereich 12 Sicherheit und Ordnung  
 Produktgruppe 126 Brandschutz  
 Produkt 12605 Freiwillige Feuerwehr  
 Projekt 15b Feuerwehrgebäude

Ifd. Nr.		Ergebnisse des Haushaltsvorjahres		Ansätze des Haushaltsvorjahres einschl. Nachträge		Ansatz des Haushaltsjahres		Planungsdaten des Haushaltsfolgejahres		Planungsdaten des zweiten Haushaltsfolgejahres		Planungsdaten des dritten Haushaltsfolgejahres		Planungsdaten der weiteren Haushaltsjahre bis zum Abschluss der Maßnahme		bis einschließlich des Haushaltsvorjahres bereitgestellte Mittel		Gesamt-auszahlungen		davon bereits geleistet	
		2021		2022		2023		2024		2025		2026									
		1		2		3		4		5		6		7		8		9		10	
		in €		in €		in €		in €		in €		in €		in €		in €		in €		in €	
23	+	Einzahlungen aus Investitionszuwendungen		0,00	0	0	0	0	0	0	0	0	0	0	0	368.460	368.460	0	0	0	0
		68176300 Anzahlungen auf Sonderposten zum Anlagevermögen von Gemeinden und Gemeindeverbänden		0,00	0	0	0	0	0	0	0	0	0	0	0	310.575	310.575	0	0	0	0
		68177100 Anzahlungen auf Sonderposten zum Anlagevermögen von privaten Unternehmen		0,00	0	0	0	0	0	0	0	0	0	0	0	57.885	57.885	0	0	0	0
31	=	<b>Summe der Einzahlungen aus Investitionstätigkeit</b>		<b>0,00</b>	<b>0</b>	<b>0</b>	<b>0</b>	<b>0</b>	<b>0</b>	<b>0</b>	<b>0</b>	<b>0</b>	<b>0</b>	<b>0</b>	<b>0</b>	<b>368.460</b>	<b>368.460</b>	<b>0</b>	<b>0</b>	<b>0</b>	<b>0</b>
33	-	Auszahlungen für Sachanlagen		0,00	0	0	0	0	0	0	0	0	0	0	0	370.273	370.273	0	0	0	0
		78590960 Auszahlungen für Anlagen im Bau		0,00	0	0	0	0	0	0	0	0	0	0	0	370.273	370.273	0	0	0	0
38	=	<b>Summe der Auszahlungen aus Investitionstätigkeit</b>		<b>0,00</b>	<b>0</b>	<b>0</b>	<b>0</b>	<b>0</b>	<b>0</b>	<b>0</b>	<b>0</b>	<b>0</b>	<b>0</b>	<b>0</b>	<b>0</b>	<b>370.273</b>	<b>370.273</b>	<b>0</b>	<b>0</b>	<b>0</b>	<b>0</b>
		darunter:																			
39	=	<b>Saldo aus den Ein- und Auszahlungen aus Investitionstätigkeit</b>		<b>0,00</b>	<b>0</b>	<b>0</b>	<b>0</b>	<b>0</b>	<b>0</b>	<b>0</b>	<b>0</b>	<b>0</b>	<b>0</b>	<b>0</b>	<b>0</b>	<b>-1.813</b>	<b>-1.813</b>	<b>0</b>	<b>0</b>	<b>0</b>	<b>0</b>



# Investitionsübersicht 2023

Gemeinde: 03 Gemeinde Briggow

Hauptproduktbereich 3 Soziales und Jugend  
 Produktbereich 36 Kinder-, Jugend- und Familienhilfe  
 Produktgruppe 365 Tageseinrichtungen für Kinder  
 Produkt 36502 Kita  
 Ohne Projektzuordnung

Ifd. Nr.		Einzahlungs- und Auszahlungsarten (gemäß § 4 Absatz 12 bis 14 GemHVO-Doppik)	Ergebnisse des Haushaltsvorjahres	Ansätze des Haushaltsvorjahres einschl. Nachträge	Ansatz des Haushaltsjahres	Planungsdaten des Haushaltsfolgejahres	Planungsdaten des zweiten Haushaltsfolgejahres	Planungsdaten des dritten Haushaltsfolgejahres	Planungsdaten der weiteren Haushaltsjahre bis zum Abschluss der Maßnahme	bis einschließlich des Haushaltsvorjahres bereitgestellte Mittel	Gesamt -auszahlungen	davon bereits geleistet
			2021	2022	2023	2024	2025	2026				
			1	2	3	4	5	6	7	8	9	10
			in €	in €	in €	in €	in €	in €	in €	in €	in €	in €
23	+	Einzahlungen aus Investitionszuwendungen	0,00	0	0	0	0	0	0	0	5.271	0
		<i>68159000 Investitionszuwendungen vom sonstigen privaten Bereich</i>	<i>0,00</i>	<i>0</i>	<i>0</i>	<i>0</i>	<i>0</i>	<i>0</i>	<i>0</i>	<i>0</i>	<i>5.271</i>	<i>0</i>
31	=	<b>Summe der Einzahlungen aus Investitionstätigkeit</b>	<b>0,00</b>	<b>0</b>	<b>0</b>	<b>0</b>	<b>0</b>	<b>0</b>	<b>0</b>	<b>0</b>	<b>5.271</b>	<b>0</b>
33	-	Auszahlungen für Sachanlagen	0,00	0	0	0	0	0	0	0	13.073	0
		<i>78560739 Auszahlungen für Sonstige Betriebsvorrichtungen</i>	<i>0,00</i>	<i>0</i>	<i>0</i>	<i>0</i>	<i>0</i>	<i>0</i>	<i>0</i>	<i>0</i>	<i>5.012</i>	<i>0</i>
		<i>78570822 Auszahlungen für Geschäftsausstattung</i>	<i>0,00</i>	<i>0</i>	<i>0</i>	<i>0</i>	<i>0</i>	<i>0</i>	<i>0</i>	<i>0</i>	<i>7.531</i>	<i>0</i>
		<i>78570827 Auszahlungen für Geringwertige Vermögensgegenstände</i>	<i>0,00</i>	<i>0</i>	<i>0</i>	<i>0</i>	<i>0</i>	<i>0</i>	<i>0</i>	<i>0</i>	<i>529</i>	<i>0</i>
38	=	<b>Summe der Auszahlungen aus Investitionstätigkeit</b>	<b>0,00</b>	<b>0</b>	<b>0</b>	<b>0</b>	<b>0</b>	<b>0</b>	<b>0</b>	<b>0</b>	<b>13.073</b>	<b>0</b>
		darunter:										
39	=	<b>Saldo aus den Ein- und Auszahlungen aus Investitionstätigkeit</b>	<b>0,00</b>	<b>0</b>	<b>0</b>	<b>0</b>	<b>0</b>	<b>0</b>	<b>0</b>	<b>0</b>	<b>-7.801</b>	<b>0</b>



# Investitionsübersicht 2023

Gemeinde: 03 Gemeinde Briggow

Seite : 15

Datum: 26.04.2023

Uhrzeit: 14:20:09

Hauptproduktbereich 3 Soziales und Jugend  
 Produktbereich 36 Kinder-, Jugend- und Familienhilfe  
 Produktgruppe 365 Tageseinrichtungen für Kinder  
 Produkt 36502 Kita  
 Projekt 1 Anbau Kita Säulen

Ifd. Nr.		Einzahlungs- und Auszahlungsarten (gemäß § 4 Absatz 12 bis 14 GemHVO-Doppik)	Ergebnisse des Haushaltsvorjahres	Ansätze des Haushaltsvorjahres einschl. Nachträge	Ansatz des Haushaltsjahres	Planungsdaten des Haushaltsfolgejahres	Planungsdaten des zweiten Haushaltsfolgejahres	Planungsdaten des dritten Haushaltsfolgejahres	Planungsdaten der weiteren Haushaltsjahre bis zum Abschluss der Maßnahme	bis einschließlich des Haushaltsvorjahres bereitgestellte Mittel	Gesamt-auszahlungen	davon bereits geleistet	
			2021	2022	2023	2024	2025	2026					
			1	2	3	4	5	6	7	8	9	10	
			in €	in €	in €	in €	in €	in €	in €	in €	in €	in €	in €
23	+	Einzahlungen aus Investitionszuwendungen	0,00	0	0	0	0	0	0	0	231.236	231.236	0
		<i>68176200 Anzahlungen auf Sonderposten zum Anlagevermögen vom Land</i>	<i>0,00</i>	<i>0</i>	<i>0</i>	<i>0</i>	<i>0</i>	<i>0</i>	<i>0</i>	<i>0</i>	<i>231.236</i>	<i>231.236</i>	<i>0</i>
31	=	<b>Summe der Einzahlungen aus Investitionstätigkeit</b>	<b>0,00</b>	<b>0</b>	<b>0</b>	<b>0</b>	<b>0</b>	<b>0</b>	<b>0</b>	<b>0</b>	<b>231.236</b>	<b>231.236</b>	<b>0</b>
33	-	Auszahlungen für Sachanlagen	0,00	0	0	0	0	0	0	0	582.532	582.532	0
		<i>78590960 Auszahlungen für Anlagen im Bau</i>	<i>0,00</i>	<i>0</i>	<i>0</i>	<i>0</i>	<i>0</i>	<i>0</i>	<i>0</i>	<i>0</i>	<i>582.532</i>	<i>582.532</i>	<i>0</i>
38	=	<b>Summe der Auszahlungen aus Investitionstätigkeit</b>	<b>0,00</b>	<b>0</b>	<b>0</b>	<b>0</b>	<b>0</b>	<b>0</b>	<b>0</b>	<b>0</b>	<b>582.532</b>	<b>582.532</b>	<b>0</b>
		darunter:											
39	=	<b>Saldo aus den Ein- und Auszahlungen aus Investitionstätigkeit</b>	<b>0,00</b>	<b>0</b>	<b>0</b>	<b>0</b>	<b>0</b>	<b>0</b>	<b>0</b>	<b>0</b>	<b>-351.295</b>	<b>-351.295</b>	<b>0</b>



# Investitionsübersicht 2023

Gemeinde: 03 Gemeinde Briggow

Seite : 16

Datum: 26.04.2023

Uhrzeit: 14:20:09

Hauptproduktbereich 3 Soziales und Jugend  
 Produktbereich 36 Kinder-, Jugend- und Familienhilfe  
 Produktgruppe 365 Tageseinrichtungen für Kinder  
 Produkt 36502 Kita  
 Projekt 10 Kinderspielplatz Kita "Kleine Dorfstrolche"

Ifd. Nr.		Einzahlungs- und Auszahlungsarten (gemäß § 4 Absatz 12 bis 14 GemHVO-Doppik)	Ergebnisse des Haushaltsvorjahres	Ansätze des Haushaltsvorjahres einschl. Nachträge	Ansatz des Haushaltsjahres	Planungsdaten des Haushaltsfolgejahres	Planungsdaten des zweiten Haushaltsfolgejahres	Planungsdaten des dritten Haushaltsfolgejahres	Planungsdaten der weiteren Haushaltsjahre bis zum Abschluss der Maßnahme	bis einschließlich des Haushaltsvorjahres bereitgestellte Mittel	Gesamt-auszahlungen	davon bereits geleistet	
			2021	2022	2023	2024	2025	2026					
			1	2	3	4	5	6	7	8	9	10	
			in €	in €	in €	in €	in €	in €	in €	in €	in €	in €	in €
23	+	Einzahlungen aus Investitionszuwendungen	0,00	0	0	0	0	0	0	0	2.000	2.000	0
		<i>68176600 Anzahlungen auf Sonderposten zum Anlagevermögen von Sparkassen</i>	<i>0,00</i>	<i>0</i>	<i>0</i>	<i>0</i>	<i>0</i>	<i>0</i>	<i>0</i>	<i>0</i>	<i>2.000</i>	<i>2.000</i>	<i>0</i>
31	=	<b>Summe der Einzahlungen aus Investitionstätigkeit</b>	<b>0,00</b>	<b>0</b>	<b>0</b>	<b>0</b>	<b>0</b>	<b>0</b>	<b>0</b>	<b>0</b>	<b>2.000</b>	<b>2.000</b>	<b>0</b>
33	-	Auszahlungen für Sachanlagen	0,00	0	0	0	0	0	0	0	4.094	4.094	0
		<i>78590960 Auszahlungen für Anlagen im Bau</i>	<i>0,00</i>	<i>0</i>	<i>0</i>	<i>0</i>	<i>0</i>	<i>0</i>	<i>0</i>	<i>0</i>	<i>4.094</i>	<i>4.094</i>	<i>0</i>
38	=	<b>Summe der Auszahlungen aus Investitionstätigkeit</b>	<b>0,00</b>	<b>0</b>	<b>0</b>	<b>0</b>	<b>0</b>	<b>0</b>	<b>0</b>	<b>0</b>	<b>4.094</b>	<b>4.094</b>	<b>0</b>
		darunter:											
39	=	<b>Saldo aus den Ein- und Auszahlungen aus Investitionstätigkeit</b>	<b>0,00</b>	<b>0</b>	<b>0</b>	<b>0</b>	<b>0</b>	<b>0</b>	<b>0</b>	<b>0</b>	<b>-2.094</b>	<b>-2.094</b>	<b>0</b>



# Investitionsübersicht 2023

Gemeinde: 03 Gemeinde Briggow

Seite : 17

Datum: 26.04.2023

Uhrzeit: 14:20:09

Hauptproduktbereich 3 Soziales und Jugend  
 Produktbereich 36 Kinder-, Jugend- und Familienhilfe  
 Produktgruppe 365 Tageseinrichtungen für Kinder  
 Produkt 36502 Kita  
 Projekt 9 KKA Kita Sülten

Ifd. Nr.	Einzahlungs- und Auszahlungsarten (gemäß § 4 Absatz 12 bis 14 GemHVO-Doppik)	Ergebnisse des Haushaltsvorjahres	Ansätze des Haushaltsvorjahres einschl. Nachträge	Ansatz des Haushaltsjahres	Planungsdaten des Haushaltsfolgejahres	Planungsdaten des zweiten Haushaltsfolgejahres	Planungsdaten des dritten Haushaltsfolgejahres	Planungsdaten der weiteren Haushaltsjahre bis zum Abschluss der Maßnahme	bis einschließlich des Haushaltsvorjahres bereitgestellte Mittel	Gesamt -aus- zahlungen	davon bereits geleistet	
		2021	2022	2023	2024	2025	2026					
		1	2	3	4	5	6	7	8	9	10	
		in €	in €	in €	in €	in €	in €	in €	in €	in €	in €	in €
33	- Auszahlungen für Sachanlagen 78590960 Auszahlungen für Anlagen im Bau	0,00	0	0	0	0	0	0	0	9.400	9.400	0
38	= Summe der Auszahlungen aus Investitionstätigkeit	0,00	0	0	0	0	0	0	0	9.400	9.400	0
	darunter:											
39	= Saldo aus den Ein- und Auszahlungen aus Investitionstätigkeit	0,00	0	0	0	0	0	0	0	-9.400	-9.400	0



# Investitionsübersicht 2023

Gemeinde: 03 Gemeinde Briggow

Seite : 18

Datum: 26.04.2023

Uhrzeit: 14:20:09

Hauptproduktbereich 5 Gestaltung Umwelt  
 Produktbereich 53 Ver- und Entsorgung  
 Produktgruppe 536 Breitband  
 Produkt 53600 Breitbandversorgung  
 Ohne Projektzuordnung

Ifd. Nr.	Einzahlungs- und Auszahlungsarten (gemäß § 4 Absatz 12 bis 14 GemHVO-Doppik)	Ergebnisse des Haushaltsvorjahres	Ansätze des Haushaltsvorjahres einschl. Nachträge	Ansatz des Haushaltsjahres	Planungsdaten des Haushaltsfolgejahres	Planungsdaten des zweiten Haushaltsfolgejahres	Planungsdaten des dritten Haushaltsfolgejahres	Planungsdaten der weiteren Haushaltsjahre bis zum Abschluss der Maßnahme	bis einschließlich des Haushaltsvorjahres bereitgestellte Mittel	Gesamt -aus- zahlungen	davon bereits geleistet	
		2021	2022	2023	2024	2025	2026					
		1	2	3	4	5	6	7	8	9	10	
		in €	in €	in €	in €	in €	in €	in €	in €	in €	in €	in €
36	- Auszahlungen für Vorräte 78821000 Unfertige Erzeugnisse	0,00	0	0	0	0	0	0	0	33.571	33.571	0
38	= Summe der Auszahlungen aus Investitionstätigkeit	0,00	0	0	0	0	0	0	0	33.571	33.571	0
	darunter:											
39	= Saldo aus den Ein- und Auszahlungen aus Investitionstätigkeit	0,00	0	0	0	0	0	0	0	-33.571	-33.571	0



# Investitionsübersicht 2023

Gemeinde: 03 Gemeinde Briggow

Hauptproduktbereich 5 Gestaltung Umwelt  
 Produktbereich 54 Verkehrsflächen und -anlagen, ÖPVN  
 Produktgruppe 541 Gemeindestraßen  
 Produkt 54100 Gemeindestraßen  
 Ohne Projektzuordnung

Ifd. Nr.		Einzahlungs- und Auszahlungsarten (gemäß § 4 Absatz 12 bis 14 GemHVO-Doppik)	Ergebnisse des Haushaltsvorjahres	Ansätze des Haushaltsvorjahres einschl. Nachträge	Ansatz des Haushaltsjahres	Planungsdaten des Haushaltsfolgejahres	Planungsdaten des zweiten Haushaltsfolgejahres	Planungsdaten des dritten Haushaltsfolgejahres	Planungsdaten der weiteren Haushaltsjahre bis zum Abschluss der Maßnahme	bis einschließlich des Haushaltsvorjahres bereitgestellte Mittel	Gesamt -auszahlungen	davon bereits geleistet	
			2021	2022	2023	2024	2025	2026					
			1	2	3	4	5	6	7	8	9	10	
			in €	in €	in €	in €	in €	in €	in €	in €	in €	in €	in €
26	+	Einzahlungen aus Sachanlagen <i>68530480 Einzahlungen für Straßen, Wege, Plätze und Verkehrslenkungsanlagen</i>	0,00 <i>0,00</i>	0 <i>0</i>	0 <i>0</i>	0 <i>0</i>	0 <i>0</i>	0 <i>0</i>	0 <i>0</i>	0 <i>0</i>	480 <i>480</i>	480 <i>480</i>	0 <i>0</i>
31	=	<b>Summe der Einzahlungen aus Investitionstätigkeit</b>	<b>0,00</b>	<b>0</b>	<b>0</b>	<b>0</b>	<b>0</b>	<b>0</b>	<b>0</b>	<b>0</b>	<b>480</b>	<b>480</b>	<b>0</b>
33	-	Auszahlungen für Sachanlagen <i>78531480 Auszahlungen für Grundstücke von Straßen, Wegen, Plätzen und Verkehrslenkungsanlagen</i>	2.304,73 <i>2.304,73</i>	0 <i>0</i>	11.500 <i>11.500</i>	0 <i>0</i>	0 <i>0</i>	0 <i>0</i>	0 <i>0</i>	0 <i>0</i>	3.749 <i>3.749</i>	15.249 <i>15.249</i>	0 <i>0</i>
38	=	<b>Summe der Auszahlungen aus Investitionstätigkeit</b>	<b>2.304,73</b>	<b>0</b>	<b>11.500</b>	<b>0</b>	<b>0</b>	<b>0</b>	<b>0</b>	<b>0</b>	<b>3.749</b>	<b>15.249</b>	<b>0</b>
		darunter:											
39	=	<b>Saldo aus den Ein- und Auszahlungen aus Investitionstätigkeit</b>	<b>-2.304,73</b>	<b>0</b>	<b>-11.500</b>	<b>0</b>	<b>0</b>	<b>0</b>	<b>0</b>	<b>0</b>	<b>-3.269</b>	<b>-14.769</b>	<b>0</b>



# Investitionsübersicht 2023

Gemeinde: 03 Gemeinde Briggow

Seite : 20

Datum: 26.04.2023

Uhrzeit: 14:20:09

Hauptproduktbereich 5 Gestaltung Umwelt  
 Produktbereich 54 Verkehrsflächen und -anlagen, ÖPVN  
 Produktgruppe 541 Gemeindestraßen  
 Produkt 54100 Gemeindestraßen  
 Projekt 12 Erweiterung Straße Sülten Hof mit Straßenentwässerung

Ifd. Nr.	Einzahlungs- und Auszahlungsarten (gemäß § 4 Absatz 12 bis 14 GemHVO-Doppik)	Ergebnisse des Haushaltsvorjahres	Ansätze des Haushaltsvorjahres einschl. Nachträge	Ansatz des Haushaltsjahres	Planungsdaten des Haushaltsfolgejahres	Planungsdaten des zweiten Haushaltsfolgejahres	Planungsdaten des dritten Haushaltsfolgejahres	Planungsdaten der weiteren Haushaltsjahre bis zum Abschluss der Maßnahme	bis einschließlich des Haushaltsvorjahres bereitgestellte Mittel	Gesamt -aus- zahlungen	davon bereits geleistet
		2021	2022	2023	2024	2025	2026				
		1	2	3	4	5	6	7	8	9	10
		in €	in €	in €	in €	in €	in €	in €	in €	in €	in €
33	- Auszahlungen für Sachanlagen 78590960 Auszahlungen für Anlagen im Bau	0,00	0	30.000	0	0	0	0	2.109	32.109	0
38	= Summe der Auszahlungen aus Investitionstätigkeit	0,00	0	30.000	0	0	0	0	2.109	32.109	0
	darunter:										
39	= Saldo aus den Ein- und Auszahlungen aus Investitionstätigkeit	0,00	0	-30.000	0	0	0	0	-2.109	-32.109	0



# Investitionsübersicht 2023

Gemeinde: 03 Gemeinde Briggow

Seite : 21

Datum: 26.04.2023

Uhrzeit: 14:20:09

Hauptproduktbereich 5 Gestaltung Umwelt  
 Produktbereich 54 Verkehrsflächen und -anlagen, ÖPVN  
 Produktgruppe 541 Gemeindestraßen  
 Produkt 54100 Gemeindestraßen  
 Projekt 7 Ausbau Dorfstraße Sülten

Ifd. Nr.	Einzahlungs- und Auszahlungsarten (gemäß § 4 Absatz 12 bis 14 GemHVO-Doppik)	Ergebnisse des Haushaltsvorjahres	Ansätze des Haushaltsvorjahres einschl. Nachträge	Ansatz des Haushaltsjahres	Planungsdaten des Haushaltsfolgejahres	Planungsdaten des zweiten Haushaltsfolgejahres	Planungsdaten des dritten Haushaltsfolgejahres	Planungsdaten der weiteren Haushaltsjahre bis zum Abschluss der Maßnahme	bis einschließlich des Haushaltsvorjahres bereitgestellte Mittel	Gesamt -aus- zahlungen	davon bereits geleistet
		2021	2022	2023	2024	2025	2026				
		1	2	3	4	5	6	7	8	9	10
		in €	in €	in €	in €	in €	in €	in €	in €	in €	in €
33	- Auszahlungen für Sachanlagen <i>78590960 Auszahlungen für Anlagen im Bau</i>	0,00	30.000	30.000	0	0	0	0	30.018	60.018	0
38	= <b>Summe der Auszahlungen aus Investitionstätigkeit</b>	<b>0,00</b>	<b>30.000</b>	<b>30.000</b>	<b>0</b>	<b>0</b>	<b>0</b>	<b>0</b>	<b>30.018</b>	<b>60.018</b>	<b>0</b>
	darunter:										
39	= <b>Saldo aus den Ein- und Auszahlungen aus Investitionstätigkeit</b>	<b>0,00</b>	<b>-30.000</b>	<b>-30.000</b>	<b>0</b>	<b>0</b>	<b>0</b>	<b>0</b>	<b>-30.018</b>	<b>-60.018</b>	<b>0</b>



# Investitionsübersicht 2023

Gemeinde: 03 Gemeinde Briggow

Hauptproduktbereich 5 Gestaltung Umwelt  
 Produktbereich 57 Wirtschaft und Tourismus  
 Produktgruppe 573 Allgemeine Einrichtungen und Unternehmen  
 Produkt 57302 Gutshaus Briggow  
 Ohne Projektzuordnung

Ifd. Nr.		Ergebnisse des Haushaltsvorjahres		Ansätze des Haushaltsvorjahres einschl. Nachträge		Ansatz des Haushaltsjahres		Planungsdaten des Haushaltsfolgejahres		Planungsdaten des zweiten Haushaltsfolgejahres		Planungsdaten des dritten Haushaltsfolgejahres		Planungsdaten der weiteren Haushaltsjahre bis zum Abschluss der Maßnahme		bis einschließlich des Haushaltsjahres bereitgestellte Mittel		Gesamt-auszahlungen		davon bereits geleistet	
		2021		2022		2023		2024		2025		2026									
		1		2		3		4		5		6		7		8		9		10	
		in €		in €		in €		in €		in €		in €		in €		in €		in €		in €	
23	+	Einzahlungen aus Investitionszuwendungen		0,00	0	0	0	0	0	0	0	0	0	0	0	182.920	182.920	182.920	0	0	0
		<i>68176200 Anzahlungen auf Sonderposten zum Anlagevermögen vom Land</i>		<i>0,00</i>	<i>0</i>	<i>0</i>	<i>0</i>	<i>0</i>	<i>0</i>	<i>0</i>	<i>0</i>	<i>0</i>	<i>0</i>	<i>0</i>	<i>0</i>	<i>182.920</i>	<i>182.920</i>	<i>182.920</i>	<i>0</i>	<i>0</i>	<i>0</i>
26	+	Einzahlungen aus Sachanlagen		0,00	0	0	0	0	0	0	0	0	0	0	0	6.600	6.600	6.600	0	0	0
		<i>68520390 Einzahlungen für Sonstige Gebäude</i>		<i>0,00</i>	<i>0</i>	<i>0</i>	<i>0</i>	<i>0</i>	<i>0</i>	<i>0</i>	<i>0</i>	<i>0</i>	<i>0</i>	<i>0</i>	<i>0</i>	<i>6.600</i>	<i>6.600</i>	<i>6.600</i>	<i>0</i>	<i>0</i>	<i>0</i>
31	=	<b>Summe der Einzahlungen aus Investitionstätigkeit</b>		<b>0,00</b>	<b>0</b>	<b>0</b>	<b>0</b>	<b>0</b>	<b>0</b>	<b>0</b>	<b>0</b>	<b>0</b>	<b>0</b>	<b>0</b>	<b>0</b>	<b>189.520</b>	<b>189.520</b>	<b>189.520</b>	<b>0</b>	<b>0</b>	<b>0</b>
32	-	Auszahlungen für immaterielle Vermögensgegenstände		2.011,01	0	0	0	0	0	0	0	0	0	0	0	2.011	2.011	2.011	0	0	0
		<i>78142000 Investitionszuwendungen für das Land</i>		<i>2.011,01</i>	<i>0</i>	<i>0</i>	<i>0</i>	<i>0</i>	<i>0</i>	<i>0</i>	<i>0</i>	<i>0</i>	<i>0</i>	<i>0</i>	<i>0</i>	<i>2.011</i>	<i>2.011</i>	<i>2.011</i>	<i>0</i>	<i>0</i>	<i>0</i>
33	-	Auszahlungen für Sachanlagen		187.140,93	0	0	0	0	0	0	0	0	0	0	0	238.310	238.310	238.310	0	0	0
		<i>78590960 Auszahlungen für Anlagen im Bau</i>		<i>187.140,93</i>	<i>0</i>	<i>0</i>	<i>0</i>	<i>0</i>	<i>0</i>	<i>0</i>	<i>0</i>	<i>0</i>	<i>0</i>	<i>0</i>	<i>0</i>	<i>238.310</i>	<i>238.310</i>	<i>238.310</i>	<i>0</i>	<i>0</i>	<i>0</i>
38	=	<b>Summe der Auszahlungen aus Investitionstätigkeit</b>		<b>189.151,94</b>	<b>0</b>	<b>0</b>	<b>0</b>	<b>0</b>	<b>0</b>	<b>0</b>	<b>0</b>	<b>0</b>	<b>0</b>	<b>0</b>	<b>0</b>	<b>240.321</b>	<b>240.321</b>	<b>240.321</b>	<b>0</b>	<b>0</b>	<b>0</b>
		darunter:																			
39	=	<b>Saldo aus den Ein- und Auszahlungen aus Investitionstätigkeit</b>		<b>-189.151,94</b>	<b>0</b>	<b>0</b>	<b>0</b>	<b>0</b>	<b>0</b>	<b>0</b>	<b>0</b>	<b>0</b>	<b>0</b>	<b>0</b>	<b>0</b>	<b>-50.801</b>	<b>-50.801</b>	<b>-50.801</b>	<b>0</b>	<b>0</b>	<b>0</b>



# Investitionsübersicht 2023

Gemeinde: 03 Gemeinde Briggow

Seite : 23

Datum: 26.04.2023

Uhrzeit: 14:20:09

Hauptproduktbereich 5 Gestaltung Umwelt  
 Produktbereich 57 Wirtschaft und Tourismus  
 Produktgruppe 573 Allgemeine Einrichtungen und Unternehmen  
 Produkt 57302 Gutshaus Briggow  
 Projekt 8 KKA Gutshaus Briggow

Ifd. Nr.	Einzahlungs- und Auszahlungsarten (gemäß § 4 Absatz 12 bis 14 GemHVO-Doppik)	Ergebnisse des Haushaltsvorjahres	Ansätze des Haushaltsvorjahres einschl. Nachträge	Ansatz des Haushaltsjahres	Planungsdaten des Haushaltsfolgejahres	Planungsdaten des zweiten Haushaltsfolgejahres	Planungsdaten des dritten Haushaltsfolgejahres	Planungsdaten der weiteren Haushaltsjahre bis zum Abschluss der Maßnahme	bis einschließlich des Haushaltsvorjahres bereitgestellte Mittel	Gesamt -aus- zahlungen	davon bereits geleistet
		2021	2022	2023	2024	2025	2026				
		1	2	3	4	5	6	7	8	9	10
		in €	in €	in €	in €	in €	in €	in €	in €	in €	in €
33	- Auszahlungen für Sachanlagen <i>78590960 Auszahlungen für Anlagen im Bau</i>	0,00 <i>0,00</i>	0 <i>0</i>	0 <i>0</i>	0 <i>0</i>	0 <i>0</i>	0 <i>0</i>	0 <i>0</i>	17.811 <i>17.811</i>	17.811 <i>17.811</i>	0 <i>0</i>
38	= <b>Summe der Auszahlungen aus Investitionstätigkeit</b>	<b>0,00</b>	<b>0</b>	<b>0</b>	<b>0</b>	<b>0</b>	<b>0</b>	<b>0</b>	<b>17.811</b>	<b>17.811</b>	<b>0</b>
	darunter:										
39	= <b>Saldo aus den Ein- und Auszahlungen aus Investitionstätigkeit</b>	<b>0,00</b>	<b>0</b>	<b>0</b>	<b>0</b>	<b>0</b>	<b>0</b>	<b>0</b>	<b>-17.811</b>	<b>-17.811</b>	<b>0</b>



# Investitionsübersicht 2023

Gemeinde: 03 Gemeinde Briggow

Seite : 24

Datum: 26.04.2023

Uhrzeit: 14:20:09

Hauptproduktbereich 5 Gestaltung Umwelt  
 Produktbereich 57 Wirtschaft und Tourismus  
 Produktgruppe 573 Allgemeine Einrichtungen und Unternehmen  
 Produkt 57303 Begegnungsstätte Säulen  
 Ohne Projektzuordnung

Ifd. Nr.	Einzahlungs- und Auszahlungsarten (gemäß § 4 Absatz 12 bis 14 GemHVO-Doppik)		Ergebnisse des Haushaltsvorjahres	Ansätze des Haushaltsvorjahres einschl. Nachträge	Ansatz des Haushaltsjahres	Planungsdaten des Haushaltsfolgejahres	Planungsdaten des zweiten Haushaltsfolgejahres	Planungsdaten des dritten Haushaltsfolgejahres	Planungsdaten der weiteren Haushaltsjahre bis zum Abschluss der Maßnahme	bis einschließlich des Haushaltsvorjahres bereitgestellte Mittel	Gesamt -aus- zahlungen	davon bereits geleistet	
			2021	2022	2023	2024	2025	2026					
			1	2	3	4	5	6	7	8	9	10	
			in €	in €	in €	in €	in €	in €	in €	in €	in €	in €	in €
26	+	Einzahlungen aus Sachanlagen <i>68520399 Einzahlungen für Sonstige Gebäude, Bauten</i>	0,00 <i>0,00</i>	0 <i>0</i>	0 <i>0</i>	0 <i>0</i>	0 <i>0</i>	0 <i>0</i>	0 <i>0</i>	0 <i>0</i>	35.000 <i>35.000</i>	35.000 <i>35.000</i>	0 <i>0</i>
31	=	<b>Summe der Einzahlungen aus Investitionstätigkeit</b>	<b>0,00</b>	<b>0</b>	<b>0</b>	<b>0</b>	<b>0</b>	<b>0</b>	<b>0</b>	<b>0</b>	<b>35.000</b>	<b>35.000</b>	<b>0</b>
		darunter:											
39	=	<b>Saldo aus den Ein- und Auszahlungen aus Investitionstätigkeit</b>	<b>0,00</b>	<b>0</b>	<b>0</b>	<b>0</b>	<b>0</b>	<b>0</b>	<b>0</b>	<b>0</b>	<b>35.000</b>	<b>35.000</b>	<b>0</b>



# Investitionsübersicht 2023

Gemeinde: 03 Gemeinde Briggow

Seite : 25

Datum: 26.04.2023

Uhrzeit: 14:20:09

Hauptproduktbereich 5 Gestaltung Umwelt  
 Produktbereich 57 Wirtschaft und Tourismus  
 Produktgruppe 575 Tourismus  
 Produkt 57500 Tourismus der Gemeinde Briggow  
 Ohne Projektzuordnung

Ifd. Nr.		Einzahlungs- und Auszahlungsarten (gemäß § 4 Absatz 12 bis 14 GemHVO-Doppik)	Ergebnisse des Haushaltsvorjahres	Ansätze des Haushaltsvorjahres einschl. Nachträge	Ansatz des Haushaltsjahres	Planungsdaten des Haushaltsfolgejahres	Planungsdaten des zweiten Haushaltsfolgejahres	Planungsdaten des dritten Haushaltsfolgejahres	Planungsdaten der weiteren Haushaltsjahre bis zum Abschluss der Maßnahme	bis einschließlich des Haushaltsvorjahres bereitgestellte Mittel	Gesamt -auszahlungen	davon bereits geleistet	
			2021	2022	2023	2024	2025	2026					
			1	2	3	4	5	6	7	8	9	10	
			in €	in €	in €	in €	in €	in €	in €	in €	in €	in €	in €
23	+	Einzahlungen aus Investitionszuwendungen	0,00	0	0	0	0	0	0	0	800	800	0
		68142000 Investitionszuwendungen vom Land	0,00	0	0	0	0	0	0	0	800	800	0
31	=	<b>Summe der Einzahlungen aus Investitionstätigkeit</b>	<b>0,00</b>	<b>0</b>	<b>0</b>	<b>0</b>	<b>0</b>	<b>0</b>	<b>0</b>	<b>0</b>	<b>800</b>	<b>800</b>	<b>0</b>
33	-	Auszahlungen für Sachanlagen	0,00	0	0	0	0	0	0	0	3.233	3.233	0
		78560719 Auszahlungen für Sonstige Fahrzeuge	0,00	0	0	0	0	0	0	0	2.799	2.799	0
		78570821 Auszahlungen für Betriebsausstattung	0,00	0	0	0	0	0	0	0	433	433	0
38	=	<b>Summe der Auszahlungen aus Investitionstätigkeit</b>	<b>0,00</b>	<b>0</b>	<b>0</b>	<b>0</b>	<b>0</b>	<b>0</b>	<b>0</b>	<b>0</b>	<b>3.233</b>	<b>3.233</b>	<b>0</b>
		darunter:											
39	=	<b>Saldo aus den Ein- und Auszahlungen aus Investitionstätigkeit</b>	<b>0,00</b>	<b>0</b>	<b>0</b>	<b>0</b>	<b>0</b>	<b>0</b>	<b>0</b>	<b>0</b>	<b>-2.433</b>	<b>-2.433</b>	<b>0</b>



# Investitionsübersicht 2023

Gemeinde: 03 Gemeinde Briggow

Seite : 26

Datum: 26.04.2023

Uhrzeit: 14:20:09

Hauptproduktbereich 6 Zentrale Finanzleistungen  
 Produktbereich 61 Allgemeine Finanzwirtschaft  
 Produktgruppe 611 Steuern, allgemeine Zuweisungen, allgemeine Umlagen  
 Produkt 61100 Steuern, allgemeine Zuweisungen, allgemeine Umlagen  
 Ohne Projektzuordnung

Ifd. Nr.	Einzahlungs- und Auszahlungsarten (gemäß § 4 Absatz 12 bis 14 GemHVO-Doppik)		Ergebnisse des Haushalts- vorjahres	Ansätze des Haushalts- vorjahres einschl. Nachträge	Ansatz des Haushalts- jahres	Planungs- daten des Haushalts- folgejahres	Planungs- daten des zweiten Haushalts- folgejahres	Planungs- daten des dritten Haushalts- folgejahres	Planungsdaten der weiteren Haushaltsjahre bis zum Abschluss der Maßnahme	bis einschließlich des Haushaltsvor- jahres bereit- gestellte Mittel	Gesamt- aus- zahlungen	davon bereits geleistet
			2021	2022	2023	2024	2025	2026				
			1	2	3	4	5	6	7	8	9	10
			in €	in €	in €	in €	in €	in €	in €	in €	in €	in €
23	+	Einzahlungen aus Investitionszuwendungen <i>68142000 Investitionszuwendungen vom Land</i>	23.271,07 23.271,07	22.300 22.300	23.300 23.300	0 0	0 0	0 0	0 0	136.113 136.113	159.413 159.413	0 0
24	+	Einzahlungen aus Beiträgen und ähnlichen Entgelten <i>68260000 Anzahlungen für Beiträge</i>	13.234,86 13.234,86	0 0	0 0	0 0	0 0	0 0	0 0	26.564 26.564	26.564 26.564	0 0
31	=	<b>Summe der Einzahlungen aus Investitionstätigkeit</b>	<b>36.505,93</b>	<b>22.300</b>	<b>23.300</b>	<b>0</b>	<b>0</b>	<b>0</b>	<b>0</b>	<b>162.677</b>	<b>185.977</b>	<b>0</b>
		darunter:										
39	=	<b>Saldo aus den Ein- und Auszahlungen aus Investitionstätigkeit</b>	<b>36.505,93</b>	<b>22.300</b>	<b>23.300</b>	<b>0</b>	<b>0</b>	<b>0</b>	<b>0</b>	<b>162.677</b>	<b>185.977</b>	<b>0</b>



# Investitionsübersicht 2023

Gemeinde: 03 Gemeinde Briggow

Seite : 27

Datum: 26.04.2023

Uhrzeit: 14:20:09

Hauptproduktbereich 6 Zentrale Finanzleistungen  
 Produktbereich 61 Allgemeine Finanzwirtschaft  
 Produktgruppe 612 Sonstige allgemeine Finanzwirtschaft (ohne direkte Produktzuordnung)  
 Produkt 61200 Sonstige allgemeine Finanzwirtschaft  
 Ohne Projektzuordnung

Ifd. Nr.		Einzahlungs- und Auszahlungsarten (gemäß § 4 Absatz 12 bis 14 GemHVO-Doppik)	Ergebnisse des Haushaltsvorjahres	Ansätze des Haushaltsvorjahres einschl. Nachträge	Ansatz des Haushaltsjahres	Planungsdaten des Haushaltsfolgejahres	Planungsdaten des zweiten Haushaltsfolgejahres	Planungsdaten des dritten Haushaltsfolgejahres	Planungsdaten der weiteren Haushaltsjahre bis zum Abschluss der Maßnahme	bis einschließlich des Haushaltsvorjahres bereitgestellte Mittel	Gesamt -aus- zahlungen	davon bereits geleistet
			2021	2022	2023	2024	2025	2026				
			1	2	3	4	5	6	7	8	9	10
			in €	in €	in €	in €	in €	in €	in €	in €	in €	in €
28	+	Einzahlungen aus sonstigen Ausleihungen und Kreditgewährungen	1.219,39	0	1.400	1.400	1.400	1.400	0	9.105	14.705	0
		<i>68743000 Einzahlungen aus sonstigen Ausleihungen und Kreditgewährungen von Gemeinden und Gemeindeverbänden</i>	1.219,39	0	1.400	1.400	1.400	1.400	0	9.105	14.705	0
31	=	<b>Summe der Einzahlungen aus Investitionstätigkeit</b>	<b>1.219,39</b>	<b>0</b>	<b>1.400</b>	<b>1.400</b>	<b>1.400</b>	<b>1.400</b>	<b>0</b>	<b>9.105</b>	<b>14.705</b>	<b>0</b>
		darunter:										
39	=	<b>Saldo aus den Ein- und Auszahlungen aus Investitionstätigkeit</b>	<b>1.219,39</b>	<b>0</b>	<b>1.400</b>	<b>1.400</b>	<b>1.400</b>	<b>1.400</b>	<b>0</b>	<b>9.105</b>	<b>14.705</b>	<b>0</b>



# Investitionsübersicht 2023

Gemeinde: 03 Gemeinde Briggow

Hauptproduktbereich 6 Zentrale Finanzleistungen  
 Produktbereich 61 Allgemeine Finanzwirtschaft  
 Produktgruppe 619 VV-Konten  
 Produkt 61999 VV Konten  
 Ohne Projektzuordnung

Ifd. Nr.	Einzahlungs- und Auszahlungsarten (gemäß § 4 Absatz 12 bis 14 GemHVO-Doppik)	Ergebnisse des Haushaltsvorjahres	Ansätze des Haushaltsvorjahres einschl. Nachträge	Ansatz des Haushaltsjahres	Planungsdaten des Haushaltsfolgejahres	Planungsdaten des zweiten Haushaltsfolgejahres	Planungsdaten des dritten Haushaltsfolgejahres	Planungsdaten der weiteren Haushaltsjahre bis zum Abschluss der Maßnahme	bis einschließlich des Haushaltsvorjahres bereitgestellte Mittel	Gesamt -auszahlungen	davon bereits geleistet
		2021	2022	2023	2024	2025	2026				
		1	2	3	4	5	6	7	8	9	10
		in €	in €	in €	in €	in €	in €	in €	in €	in €	in €
	darunter:										
40	<b>Angaben zur Kofinanzierung</b>	<b>403,00</b>	<b>0</b>	<b>0</b>	<b>0</b>	<b>0</b>	<b>0</b>	<b>0</b>	<b>28.636</b>	<b>28.636</b>	<b>0</b>
	<b>Einzahlungen eines Dritten zur Finanzierung des kommunalen Kofinanzierungsanteils sind in der</b>	<b>6.386,07</b>	<b>0</b>	<b>0</b>	<b>0</b>	<b>0</b>	<b>0</b>	<b>0</b>	<b>220.075</b>	<b>220.075</b>	<b>0</b>
	<b>Einzahlungen aus durchlaufenden Geldern und ungeklärten Zahlungseingängen in folgender Höhe</b>										
	<b>enthalten:</b>										
	69921701 Einzahlung für Vorschusskonto Verpflegungsleistung Kita	261,00	0	0	0	0	0	0	30.376	30.376	0
	69921712 Einzahlung für Vorschusskonto 12	0,00	0	0	0	0	0	0	704	704	0
	69923701 Einzahlung für Verwahrkonto Phase 9	0,00	0	0	0	0	0	0	1.670	1.670	0
	69923702 Einzahlung für Verwahrkonto Sicherheitseinbehalt	5.722,07	0	0	0	0	0	0	24.880	24.880	0
	69923703 Einzahlung für Verwahrkonto 3 Dr.Bochmann/Top Clean	0,00	0	0	0	0	0	0	2.302	2.302	0
	69923704 Einzahlung für Verwahrkonto 4 Kaution	403,00	0	0	0	0	0	0	403	403	0
	69923710 Einzahlung für Verwahrkonto Sachkosten 1 €	0,00	0	0	0	0	0	0	561	561	0
	69923712 Einzahlung für Verwahrkonto 12 Feuerwehr	0,00	0	0	0	0	0	0	100.000	100.000	0
	69923714 Einzahlung für Verwahrkonto Kinderspielplatz	0,00	0	0	0	0	0	0	11.500	11.500	0
	69923715 Einzahlung für Verwahrkonto Überzahlungs/Differenzkonto für PK	0,00	0	0	0	0	0	0	47.677	47.677	0
	<b>Auszahlungen eines Dritten zur Finanzierung des kommunalen Kofinanzierungsanteils sind in der</b>	<b>5.983,07</b>	<b>0</b>	<b>0</b>	<b>0</b>	<b>0</b>	<b>0</b>	<b>0</b>	<b>191.439</b>	<b>191.439</b>	<b>0</b>
	<b>Auszahlungen aus durchlaufenden Geldern und ungeklärten Zahlungseingängen in folgender Höhe</b>										
	<b>enthalten:</b>										
	79921701 Auszahlung für Vorschusskonto Verpflegungsleistung Kita	261,00	0	0	0	0	0	0	29.865	29.865	0
	79923701 Auszahlung für Verwahrkonto Phase 9	0,00	0	0	0	0	0	0	3.307	3.307	0
	79923702 Auszahlung für Verwahrkonto Sicherheitseinbehalt	5.722,07	0	0	0	0	0	0	30.284	30.284	0
	79923710 Auszahlung für Verwahrkonto Sachkosten 1 €	0,00	0	0	0	0	0	0	2.310	2.310	0
	79923712 Auszahlung für Verwahrkonto 12 Feuerwehr	0,00	0	0	0	0	0	0	77.997	77.997	0
	79923715 Auszahlung für Verwahrkonto Überzahlungs/Differenzkonto für PK	0,00	0	0	0	0	0	0	47.673	47.673	0



2023-04-05

# **Stellenplan 2023**

## **der Gemeinde Briggow**

**nachrichtlich:**

**Erläuterungen:**

- |          |   |
|----------|---|
| AN       | - Arbeitnehmer                                    |
| TN       | - Teilnehmer                                      |
| GfB      | - Geringfügig Beschäftigte                        |
| kw       | - künftig wegfallen                               |
| ku       | - künftig umwandeln                               |
| KomStOVO | - Stellenobergrenzenverordnung für Kommunalbeamte |

**Hinweis:**

Die in der männlichen Form aufgeführten Stellen, Amts-/Funktionsbezeichnungen gelten gleichzeitig für weibliche Bedienstete.

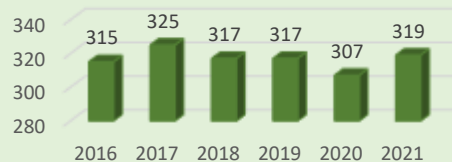




## Stellenplan der Gemeinde Briggow für das Jahr 2023

Lfd. Nr.	Bezeichnung der Stelle	Anzahl und Bewertung im Vorjahr	tats. Besetzung am 30.06. des Vorjahres	Anzahl und Bewertung im lfd. HH-Jahr	Stellenvermerke Bemerkungen
1	Gemeindearbeiter	0,2531 GfB	0,2531 GfB	0,2436 GfB	Geringfügig Beschäftigte Reduzierung AZ von 10,0 h auf 9,5 h
2	Gemeindearbeiter	0,0506 GfB	0,0506 GfB	0,0385 GfB	Geringfügig Beschäftigte Reduzierung AZ von 2,0 h auf 1,5 h
3	Gemeindearbeiter	0,2531 GfB	0,2531 GfB	0,2436 GfB	Geringfügig Beschäftigte Reduzierung AZ von 10,0 h auf 9,5 h
4	Gemeindearbeiter	-	-	1,0 EG 2	Einstellung ab 01.05.2023

### Entwicklung Einwohnerzahlen zum 31.12.



### Hebesätze

	2021	2022	2023	Landesdurchschnitt 2023
Grundsteuer A	320	320	320	330
Grundsteuer B	390	390	390	388
Gewerbsteuer	330	330	330	350

### Amtsumlage und Kreisumlage

	2021	2022	2023
Amtsumlage	50.916,96 €	50.500 €	58.900 €
Kreisumlage	131.177,50 €	142.000 €	153.200 €

### Kredite

Investitionskredite 31.12.2022	75.375,14 €
Tilgung 2023	8.300,00 €
Zinsen	1.500,00 €
Neuaufnahme im Haushaltsjahr 2023	0,00 €
Investitionskredite 31.12.2023	57.801,65 €
Kassenkredite Stand 01.01.2023	0,00 €
Höchstbetrag im Haushaltsjahr	56.400,00 €

### Haushaltsausgleich

	2021	2022	2023
Ergebnishaushalt	82.462,94 €	-105.400 €	-183.800 €
Finanzhaushalt	92.265,40 €	-50.600 €	-129.000 €

### Stellenplan (VzÄ)

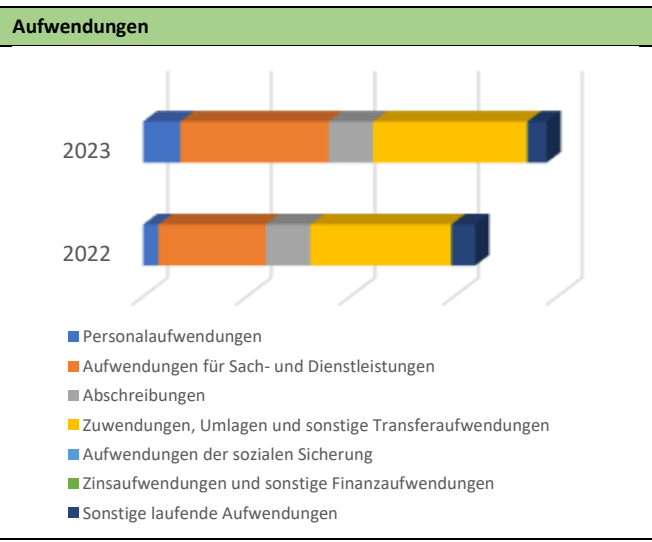
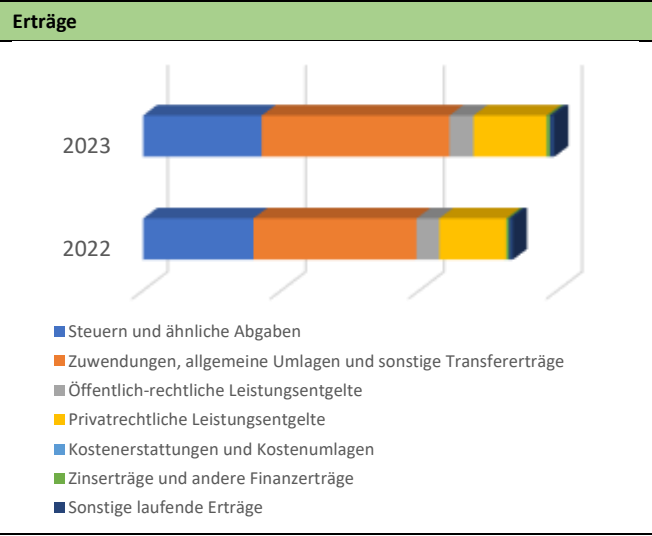
	2021	2022	2023
	0,8000	0,5568	1,5257

### Erträge

	2022	2023
	in €	
<b>Steuern und ähnliche Abgaben</b>	<b>159.700</b>	<b>171.800</b>
Grundsteuer A	19.000	17.800
Grundsteuer B	22.800	22.900
Gewerbsteuer	3.000	5.000
Anteil Einkommenssteuer	112.000	123.300
Anteil Umsatzsteuer	1.100	1.100
Hundesteuer	1.800	1.700
<b>Zuwendungen, allgemeine Umlagen und sonstige Transfererträge</b>	<b>236.200</b>	<b>271.600</b>
Schlüsselzuweisungen	157.100	192.500
Zuweisungen und Zuschüsse für laufende Zwecke	48.000	48.000
Auflösung von Sonderposten aus Zuwendungen	31.100	31.100
Auflösung von Sonderposten	0	0
<b>Erträge der sozialen Sicherung</b>	<b>0</b>	<b>0</b>
<b>Öffentlich-rechtliche Leistungsentgelte</b>	<b>33.000</b>	<b>35.000</b>
Gebühr Wasser- und Bodenverband	33.000	35.000
Abwasserentgelte	0	0
sonstige	0	0
<b>Privatrechtliche Leistungsentgelte</b>	<b>96.700</b>	<b>105.600</b>
Mieten, Pachten, Erbbauzinsen	31.700	35.600
Miete (Wohnungswirtschaft)	65.000	70.000
<b>Kostenerstattungen und Kostenumlagen</b>	<b>0</b>	<b>0</b>
von sonstigen Sondervermögen	0	0
von Gemeinden und Gemeindeverbänden	0	0
<b>Andere aktivierte Eigenleistungen</b>	<b>0</b>	<b>0</b>
<b>Zinserträge und sonstige Finanzerträge</b>	<b>4.000</b>	<b>4.900</b>
aus Wertpapieren des Anlagevermögens	4.000	4.000
Zinserträge von Gemeinden	0	900
<b>Sonstige laufende Erträge</b>	<b>6.000</b>	<b>6.500</b>
Konzessionsabgaben	6.000	6.500
<b>Summe der Erträge</b>	<b>535.600</b>	<b>595.400</b>

### Aufwendungen

	2022	2023
	in €	
<b>Personalaufwendungen</b>	<b>29.400</b>	<b>71.900</b>
<b>Aufwendungen für Sach- und Dienstleistungen</b>	<b>207.400</b>	<b>286.100</b>
Aufwendungen für Gas, Strom, Wasser	70.100	79.300
Unterhaltung und Bewirtschaftung der Grundstücke, Außenanlagen, Gebäude und Gebäudeeinrichtungen	56.400	121.500
Unterhaltung der Infrastruktur	16.600	16.000
Fahrzeugunterhaltung	11.000	14.500
Unterhaltung der Betriebs- und Geschäftsausstattung	9.400	8.800
Kostenerstattungen an Gemeinden	19.900	25.000
Kostenerstattungen an den sonstigen privaten Bereich	24.000	21.000
<b>Abschreibungen (nicht zahlungswirksam)</b>	<b>85.900</b>	<b>85.900</b>
<b>Zuwendungen, Umlagen und sonstige Transferaufwendungen</b>	<b>271.400</b>	<b>297.000</b>
Zuweisungen und Zuwendungen für laufende Zwecke	42.300	45.300
Gewerbsteuerumlage	100	600
Kreisumlage	142.000	153.200
Amtsumlage	50.500	58.900
Allg. Umlagen an Zweckverbände	36.500	39.000
<b>Aufwendungen der sozialen Sicherung</b>	<b>0</b>	<b>0</b>
<b>Zinsaufwendungen und sonstige Finanzaufwendungen</b>	<b>1.700</b>	<b>1.500</b>
<b>Sonstige laufende Aufwendungen</b>	<b>45.200</b>	<b>36.800</b>
Sonst. Personalaufwendungen (Aus- und Fortbildung, Dienst- und Schutzbekleidung u.ä.)	12.300	17.200
Mieten	2.000	2.000
Leasing	0	0
Sachverständigen-, Gerichts- und ähnliche Aufwendungen	21.200	8.500
Geschäftsaufwendungen (Büromaterial, Telefon, Datenübertragung, Repräsentationen u. ä.)	3.200	2.500
Unterbringung von Fundtieren	700	700
Versicherungen	5.300	5.400
Beiträge zu Wirtschaftsverbänden, Berufsvertretungen und Vereinen	500	500
<b>Summe der Aufwendungen</b>	<b>641.000</b>	<b>779.200</b>



Teilergebnishaushalte (in €)			
		2022	2023
<b>THH 1 Innere Verwaltung</b>			
11104	Gemeindevertretung	-12.300	-12.600
11401	Gemeindebüro	-100	-100
12299	Standesamt	-2.800	-2.700
<b>THH 2 Schule, Jugend, Sport, Kultur und Soziales</b>			
21102	Schulkostenbeiträge Grundschule	-19.000	-21.000
21502	Schulkostenbeiträge Realschule	-17.000	-17.000
28100	Heimat- und Kulturpflege	-1.400	-1.400
28101	Seniorenbetreuung	-500	-500
36100	Förderung v. Kindern in Tageseinrichtungen und in Tagespflege	-40.100	-43.100
36602	Spielplätze	-700	-1.300
57500	Tourismus der Gemeinde Briggow	-800	-300
<b>THH 3 Finanzen und Liegenschaften</b>			
11402	Liegenschaften	5.100	-5.200
11408	Gemeindliche Wohnungen	-1.500	-8.500
11409	Kitagebäude (vermietet)	-5.600	-10.400
54000	Konzessionsabgaben	6.000	6.500
57302	Gutshaus Briggow	-28.300	-60.400
<b>THH 4 Zentrale Finanzleistungen</b>			
53702	Deponie - OVVD	48.000	48.000
61100	Steuern, allg. Zuweisungen und Umlagen	124.200	151.600
61200	Sonst. allg. Finanzwirtschaft	-1.700	-600
62600	Beteiligungen, Anteile, Wertpapiere des Anlagevermögens	4.000	4.000
<b>THH 5 Sicherheit und Ordnung</b>			
12201	Ordnungsangelegenheiten	-900	-900
12605	Freiwillige Feuerwehr	-43.500	-49.200
55305	Friedhof	-500	-500
<b>THH 6 Bauen</b>			
11403	Gemeindearbeiter	-31.100	-73.700
51100	Räumliche Planungs- und Entwicklungsarbeit	-20.700	-8.200
53600	Breitbandversorgung	-700	-700
53800	Abwasserbeseitigung	-1.600	-4.100
54100	Gemeindestraßen	-57.400	-67.000
54500	Winterdienst	-1.000	-500
55203	WBV	-3.500	-4.000



Investitionsprogramm (in €)				
		Auszahlungen	Einzahlungen	Eigenanteil
11104	Gemeindevertretung	4.000	0	4.000
54100	Gemeindestraßen	71.500	0	71.500
Summe		974.700	772.000	202.700

Gemeinde Briggow

Taschenhaushalt 2023