

# Beschlussvorlage

2024/GVBr/101

öffentlich

Gemeinde Briggow

## Haushaltssatzung der Gemeinde Briggow für das Haushaltsjahr 2024

<i>Organisationseinheit:</i> Kämmerei <i>Bearbeiter:</i> Katrín Stegemann	<i>Datum</i> 24.01.2024 <i>Einreicher:</i>
--	--

<i>Beratungsfolge</i>	<i>Geplante Sitzungstermine</i>	<i>Ö / N</i>
Gemeindevertretung Briggow (Entscheidung)	14.02.2024	Ö

### Beschlussvorschlag

Die Gemeindevertretung beschließt die anliegende Haushaltssatzung der Gemeinde Briggow für das Haushaltsjahr 2024.

Anlage: Haushaltssatzung der Gemeinde Briggow für das Haushaltsjahr 2024

### Sachverhalt

Siehe Anlage

### Finanzielle Auswirkungen:

Ja	Nein		
1. Gesamtkosten der Maßnahmen (Beschaffungs-/ Herstellungskosten)  €	2. Jährliche Folgekosten/ -lasten  €	3. Finanzierung/ Eigenanteil (i.d.R. = Kreditbedarf)  €	4. Einmalige oder jährliche laufende Haushaltsbelastung (Mittelabfluss, Kapitaleinsatz, Folgekosten ohne kalkulatorische Kosten)  €
Veranschlagung im Ergebnishaushalt im HH-Jahr: Sachkonto:	Veranschlagung im Finanzhaushalt im HH-Jahr: Finanzkonto:		Keine Veranschlagung

### Anlage/n

1	1. Haushaltssatzung (öffentlich)
2	2. Taschenhaushalt 2024 (öffentlich)
3	3. Vorbericht (öffentlich)
4	4. Ergebnishaushalt (öffentlich)
5	5. Übersicht über die Erträge und Aufwendungen (öffentlich)
6	6. Finanzhaushalt (öffentlich)

7	7. Teilergebnishaushalt (öffentlich)
8	8. Investitionsprogramm (öffentlich)
9	9. Investitionsübersicht (öffentlich)
10	10. Stellenplan (öffentlich)

## **Haushaltssatzung der Gemeinde Briggow für das Haushaltsjahr 2024**

Aufgrund der § 45 i.V.m. § 47 der Kommunalverfassung des Landes Mecklenburg-Vorpommern wird nach Beschluss der Gemeindevertretung vom                      und nach Vorlage bei der Rechtsaufsichtsbehörde Der Landrat des Landkreises Mecklenburgische Seenplatte folgende Haushaltssatzung erlassen:

### **§ 1 Ergebnis- und Finanzhaushalt**

Der Haushaltsplan für das Haushaltsjahr 2024 wird

1. im Ergebnishaushalt auf		
einen Gesamtbetrag der Erträge von	637.300	EUR
einen Gesamtbetrag der Aufwendungen auf	817.100	EUR
ein Jahresergebnis nach Veränderung der		
Rücklagen von	-163.200	EUR
2. im Finanzhaushalt auf		
a) einen Gesamtbetrag der laufenden		
Einzahlungen von	596.600	EUR
einen Gesamtbetrag der laufenden		
Auszahlungen <sup>1</sup> von	732.400	EUR
einen jahresbezogenen Saldo der		
laufenden Ein- und Auszahlungen von	-135.800	EUR
b) einen Gesamtbetrag der Einzahlungen aus		
der Investitionstätigkeit von	31.000	EUR
einen Gesamtbetrag der Auszahlungen aus		
der Investitionstätigkeit von	57.800	EUR
einen Saldo aus Ein- und Auszahlungen		
aus der Investitionstätigkeit von	-26.800	EUR

festgesetzt.

### **§ 2 Kredite für Investitionen und Investitionsförderungsmaßnahmen**

Kredite zur Finanzierung von Investitionen und Investitionsförderungsmaßnahmen werden nicht veranschlagt.

### **§ 3 Verpflichtungsermächtigungen**

Verpflichtungsermächtigungen werden nicht veranschlagt.

---

<sup>1</sup> einschließlich Auszahlungen für die planmäßige Tilgung von Krediten für Investitionen und Investitionsförderungsmaßnahmen

#### **§ 4 Kassenkredite**

Der Höchstbetrag der Kassenkredite wird festgesetzt auf 59.600 EUR

#### **§ 5 Hebesätze**

Die Hebesätze für die Realsteuern werden wie folgt festgesetzt:

1. Grundsteuer
  - a) für die land- und forstwirtschaftlichen Flächen  
(Grundsteuer A) auf 320 v. H.
  - b) für die Grundstücke  
(Grundsteuer B) auf 390 v. H.
2. Gewerbesteuer auf 330 v. H.

#### **§ 6 entfällt**

#### **§ 7 Stellen gemäß Stellenplan**

Die Gesamtzahl der im Stellenplan ausgewiesenen Stellen beträgt 1,2821 Vollzeitäquivalente (VzÄ).

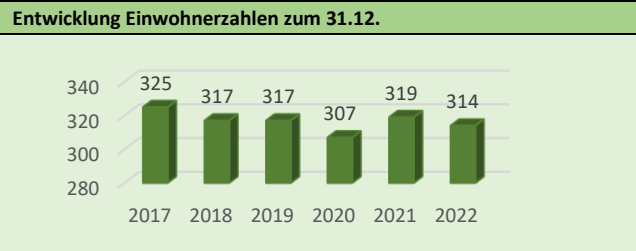
#### **Nachrichtliche Angaben:**

1. Zum Ergebnishaushalt  
Das Ergebnis zum 31. Dezember des Haushaltsjahres beträgt voraussichtlich 123.298 EUR
2. Zum Finanzhaushalt  
Der Saldo der laufenden Ein- und Auszahlungen zum 31. Dezember des Haushaltsjahres beträgt voraussichtlich 1.060.363 EUR
3. Zum Eigenkapital  
Der Stand des Eigenkapitals zum 31. Dezember des Haushaltsjahres beträgt voraussichtlich 1.968.485 EUR

Briggow, den

Siegel

R. Hardt  
Bürgermeister



**Hebesätze**

	2022	2023	2024	Landesdurchschnitt 2024
Grundsteuer A	320	320	320	335
Grundsteuer B	390	390	390	392
Gewerbesteuer	330	330	330	348

**Amtsumlage und Kreisumlage (in €)**

	2022	2023	2024
Amtsumlage	50.494,65	58.900	60.700
Kreisumlage	137.318,53	153.200	156.500

**Kredite (in €)**

Investitionskredite 31.12.2023	67.082,64
Tilgung 2024	8.500
Zinsen 2024	1.400
Neuaufnahme im Haushaltsjahr 2024	0,00
Investitionskredite 31.12.2024	58.582,64
Kassenkredite Stand 01.01.2024	0,00
Höchstbetrag im Haushaltsjahr	59.600

**Haushaltsausgleich (in €)**

	2022	2023	2024
Ergebnishaushalt	133.042,15	-183.800	-163.200
Finanzhaushalt	113.406,24	-137.300	-135.800

**Stellenplan (VzÄ)**

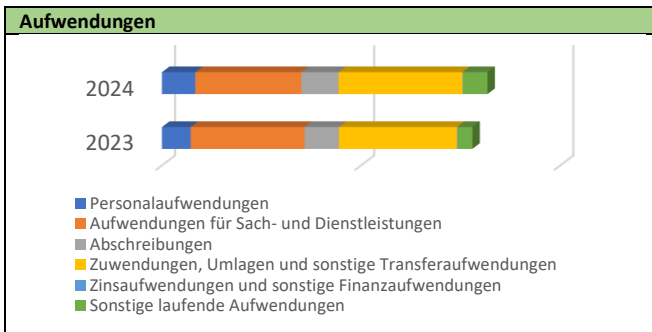
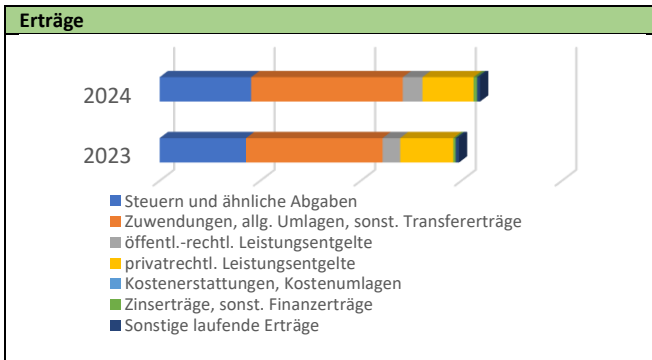
	2022	2023	2024
	0,5568	1,5257	1,2821

**Erträge (in €)**

	2023	2024
<b>Steuern und ähnliche Abgaben</b>	<b>171.800</b>	<b>182.100</b>
Grundsteuer A	17.800	18.000
Grundsteuer B	22.900	22.900
Gewerbesteuer	5.000	5.000
Anteil Einkommenssteuer	123.300	133.900
Anteil Umsatzsteuer	1.100	800
Hundesteuer	1.700	1.500
<b>Zuwendungen, allgemeine Umlagen und sonstige Transfererträge</b>	<b>271.600</b>	<b>301.500</b>
Schlüsselzuweisungen	192.500	194.700
Zuweisungen und Zuschüsse für laufende Zwecke	48.000	66.100
Auflösung von Sonderposten aus Zuwendungen	31.100	40.700
Auflösung von Sonderposten	0	0
<b>Erträge der sozialen Sicherung</b>	<b>0</b>	<b>0</b>
<b>Öffentlich-rechtliche Leistungsentgelte</b>	<b>35.000</b>	<b>39.000</b>
Gebühr Wasser- und Bodenverband	35.000	39.000
Abwasserentgelte	0	0
sonstige	0	0
<b>Privatrechtliche Leistungsentgelte</b>	<b>105.600</b>	<b>101.700</b>
Mieten, Pachten, Erbbauzinsen	35.600	25.100
Miete (Wohnungswirtschaft)	65.000	70.000
Betriebskosten	0	6.600
<b>Kostenerstattungen und Kostenumlagen</b>	<b>0</b>	<b>100</b>
von sonstigen Sondervermögen	0	0
von Gemeinden und Gemeindeverbänden	0	100
<b>Andere aktivierte Eigenleistungen</b>	<b>0</b>	<b>0</b>
<b>Zinserträge und sonstige Finanzerträge</b>	<b>4.900</b>	<b>6.900</b>
aus Wertpapieren des Anlagevermögens	4.000	6.000
Zinserträge von Gemeinden	900	900
<b>Sonstige laufende Erträge</b>	<b>6.500</b>	<b>6.000</b>
Konzessionsabgaben	6.500	6.000
<b>Summe der Erträge</b>	<b>595.400</b>	<b>637.300</b>

**Aufwendungen (in €)**

	2023	2024
<b>Personalaufwendungen</b>	<b>71.900</b>	<b>83.700</b>
<b>Aufwendungen für Sach- und Dienstleistungen</b>	<b>286.100</b>	<b>266.100</b>
Aufwendungen für Gas, Strom, Wasser	79.300	68.400
Unterhaltung und Bewirtschaftung der Grundstücke, Außenanlagen, Gebäude und Gebäudeeinrichtungen	121.500	105.600
Unterhaltung der Infrastruktur	16.000	22.500
Fahrzeugunterhaltung	14.500	14.400
Unterhaltung der Betriebs- und Geschäftsausstattung	8.800	10.800
Kostenerstattungen an Gemeinden	25.000	27.400
Kostenerstattungen an den sonstigen privaten Bereich	21.000	17.000
<b>Abschreibungen (nicht zahlungswirksam)</b>	<b>85.900</b>	<b>93.200</b>
<b>Zuwendungen, Umlagen und sonstige Transferaufwendungen</b>	<b>297.000</b>	<b>311.500</b>
Zuweisungen und Zuwendungen für laufende Zwecke	45.300	51.200
Gewerbesteuerumlage	600	600
Kreisumlage	153.200	156.500
Amtsumlage	58.900	60.700
Allg. Umlagen an Zweckverbände	39.000	42.500
<b>Aufwendungen der sozialen Sicherung</b>	<b>0</b>	<b>0</b>
<b>Zinsaufwendungen und sonstige Finanzaufwendungen</b>	<b>1.500</b>	<b>1.400</b>
<b>Sonstige laufende Aufwendungen</b>	<b>36.800</b>	<b>61.200</b>
Sonst. Personalaufwendungen (Aus- und Fortbildung, Dienst- und Schutzbekleidung u. ä.)	17.200	15.600
Mieten	2.000	2.100
Leasing	0	0
Sachverständigen-, Gerichts- und ähnliche Aufwendungen	8.500	33.200
Geschäftsaufwendungen (Büromaterial, Telefon, Datenübertragung, Repräsentationen u. ä.)	2.500	3.100
Unterbringung von Fundtieren	700	700
Versicherungen	5.400	5.900
Beiträge zu Wirtschaftsverbänden, Berufsvertretungen und Vereinen	500	600
<b>Summe der Aufwendungen</b>	<b>779.200</b>	<b>817.100</b>



Investitionsprogramm (in €)				
		Auszahlungen	Einzahlungen	Eigenanteil
11402	Liegenschaften Ankauf von Flächen	30.000	0	30.000
12605	Freiwillige Feuerwehr Beschaffung Übungsbehälter für Ausscheid	1.100	0	1.100
36602	Spielplätze Beschaffung Spielgerät	1.200	0	1.200
54100	Gemeindestraßen Ankauf von Flächen	5.500	0	5.500
57302	Gutshaus Briggow Aufzug am Giebel (Herstellung Barrierefreiheit)	20.000	0	20.000
<b>Summe</b>		<b>57.800</b>	<b>0</b>	<b>57.800</b>

u.a. weitere Maßnahmen (laufende Aufwendungen) in €			
	Aufwendungen	Erträge	Eigenanteil
Kommunale Wärmeplanung	30.200	18.100	12.100
Kita-Gebäude (vermietet) Feuchtschäden	10.000	0	10.000

Teilergebnishaushalte (in €)			
		2023	2024
<b>THH 1 Innere Verwaltung</b>			
11104	Gemeindevertretung	-12.600	-11.700
11401	Gemeindebüro	-100	-1.100
12100	Wahlen	0	-1.000
12299	Standesamt	-2.700	-2.400
<b>THH 2 Schule, Jugend, Sport, Kultur und Soziales</b>			
21102	Schulkostenbeiträge Grundschule	-21.000	-20.000
21502	Schulkostenbeiträge Realschule	-17.000	-17.000
28100	Heimat- und Kulturpflege	-1.400	-1.400
28101	Seniorenbetreuung	-500	-100
36100	Förderung v. Kindern in Tageseinrichtungen und in Tagespflege	-43.100	-49.000
36602	Spielplätze	-1.300	-500
57500	Tourismus der Gemeinde Briggow	-300	-300
<b>THH 3 Finanzen und Liegenschaften</b>			
11402	Liegenschaften	-5.200	7.200
11408	Gemeindliche Wohnungen	-8.500	4.800
11409	Kitagebäude (vermietet)	-10.400	-9.800
54000	Konzessionsabgaben	6.500	6.000
57302	Gutshaus Briggow	-60.400	-44.500
<b>THH 4 Zentrale Finanzleistungen</b>			
53702	Deponie - OVVD	48.000	48.000
61100	Steuern, allg. Zuweisungen und Umlagen	151.600	159.000
61200	Sonst. allg. Finanzwirtschaft	-600	-500
62600	Beteiligungen, Anteile, Wertpapiere des Anlagevermögens	4.000	6.000
<b>THH 5 Sicherheit und Ordnung</b>			
12201	Ordnungsangelegenheiten	-900	-900
12605	Freiwillige Feuerwehr	-49.200	-69.500
55305	Friedhof	-500	-300
<b>THH 6 Bauen</b>			
11403	Gemeindearbeiter	-73.700	-79.800
51100	Räumliche Planungs- und Entwicklungsarbeit	-8.200	-14.800
53600	Breitbandversorgung	-700	0
53800	Abwasserbeseitigung	-4.100	-4.100
54100	Gemeindestraßen	-67.000	-68.500
54500	Winterdienst	-500	-500
55203	WBV	-4.000	-3.500

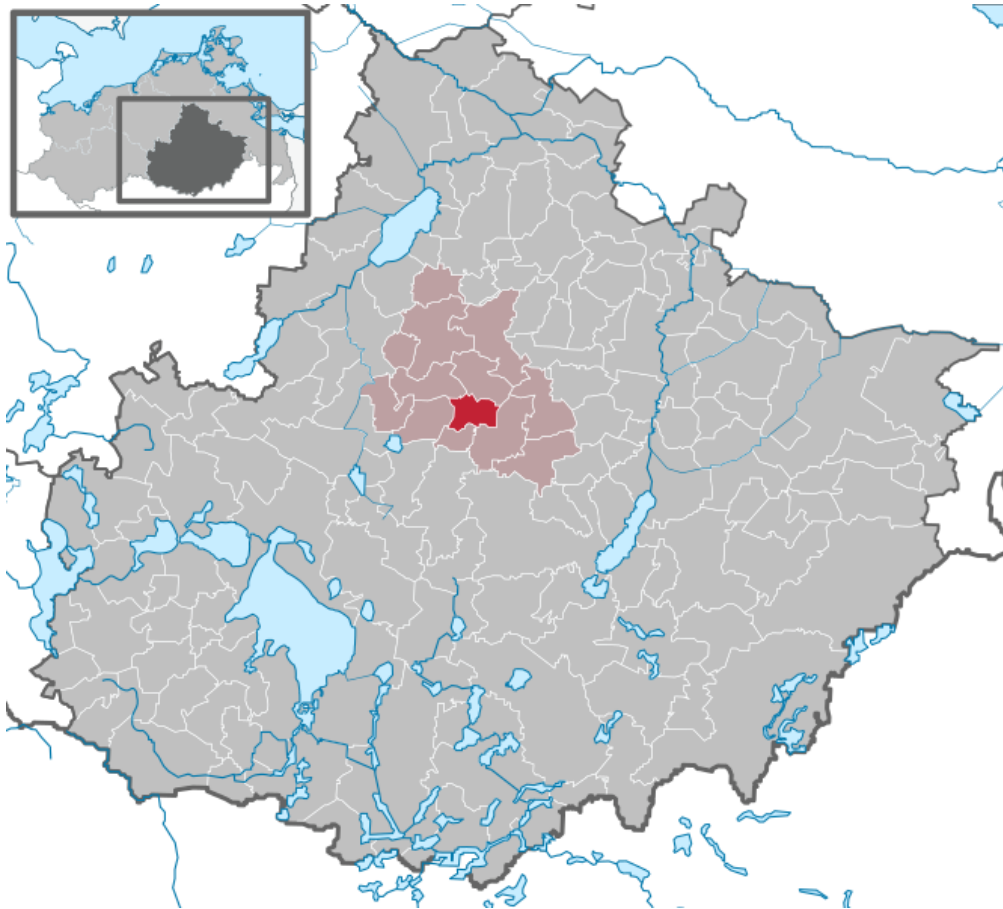


Gemeinde Briggow

Taschenhaushalt 2024

# Vorbericht zum Haushaltsplan 2024 der Gemeinde Briggow

## Haushaltsplan 2024 der Gemeinde Briggow



1. Allgemeine Angaben zur Gemeinde

1.1 Größe des Gemeindegebietes, wirtschaftliche Struktur

Die Gemeinde Briggow liegt nordwestlich von Neubrandenburg und gehört zum Amt Stavenhagen. Das Amt Stavenhagen liegt im Landkreis Mecklenburgische Seenplatte in Mecklenburg-Vorpommern. Es entstand am 1. Januar 2005 durch die Fusion der vormals amtsfreien Stadt Stavenhagen mit dem ehemaligen Amt Stavenhagen Land. Das Amt unterhält keine eigene Verwaltung. Die Stadt Stavenhagen ist geschäftsführende Gemeinde. Zum Amt Stavenhagen gehören, die Stadt Stavenhagen mit 6 Ortsteilen sowie 12 Gemeinden.

Die Gemeinde Briggow hat eine Größe von ca. 1.420 ha, zu ihr gehören die Ortsteile Briggow, Sülten und Sülten-Hof. Briggow ist ein Angerdorf mit einer neugotischen Backsteinkirche und einem klassizistischen Gutshaus. Der Ortsteil Sülten ist ein typisches Straßenangerdorf mit Dreiseitenhöfen und der neugotischen Dorfkirche. Neubauerngehöfte und ein Gutshaus als 9-achsiger Putzbau mit Krüppelwalmdach prägen das ehemalige Gutsdorf Sülten-Hof.

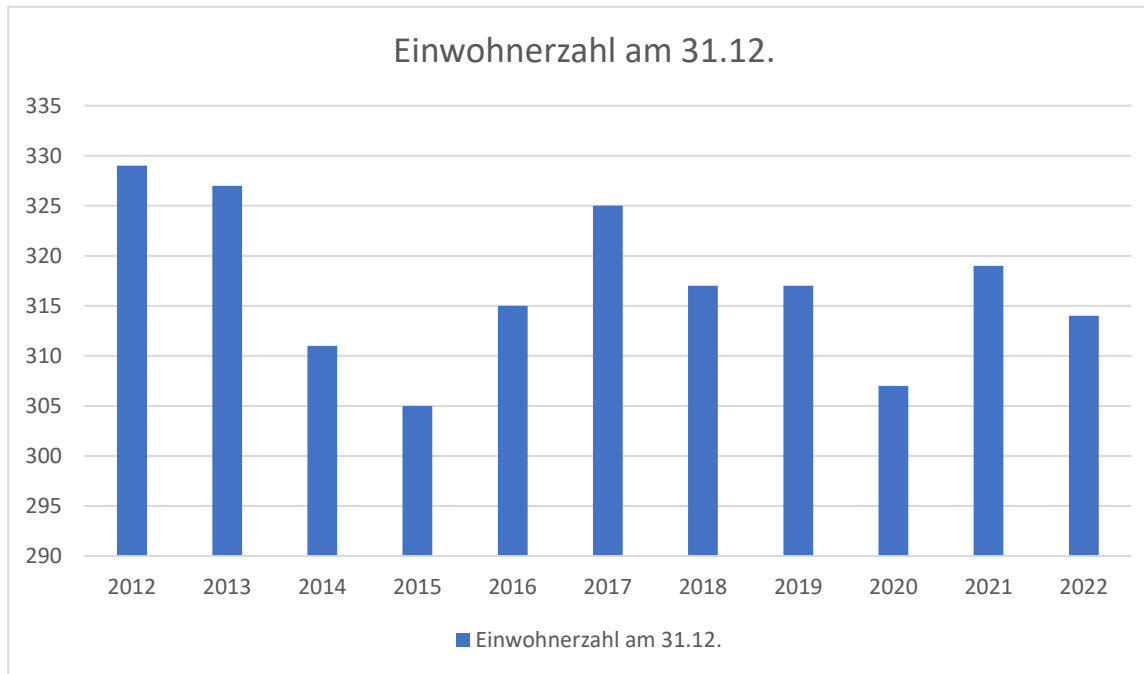
Quelle: *Wikimedia Commons*

## Haushaltsplan 2024 der Gemeinde Briggow

### 1.2 Entwicklung der Einwohnerzahlen (Stand 31.12.2022)

Die Gemeinde Briggow hatte zum 31.12.2022 31 Einwohner.

Jahr	2012	2013	2014	2015	2016	2017	2018	2019	2020	2021	2022
Einwohner	329	327	311	305	315	325	317	317	307	319	314
Veränderung		-2	-16	-6	+10	+10	-8	±0	-10	+12	-5



## Haushaltsplan 2024 der Gemeinde Briggow

- 2. Überblick über die Entwicklung der Haushaltswirtschaft
  - 2.1 Darstellung des Haushaltsausgleiches
    - 2.1.1 Haushaltsausgleich des Ergebnishaushaltes und Entwicklung des Jahresergebnisses im Finanzplanungszeitraum

Gemäß § 16 Absatz 1 Nummer 1 GemHVO-Doppik ist der Haushalt in der Planung ausgeglichen, wenn der Ergebnishaushalt unter Berücksichtigung von noch nicht ausgeglichenen Fehlbeträgen aus Haushaltsvorjahren mindestens ausgeglichen ist.

Lfd. Nr.		Jahr	Jahresergebnis	Jahresergebnis je Einwohner (Stand 31.12.2022)
			(in €)	
		1	2	3
<b>1.</b>	<b>Aus Haushaltsvorjahren vorzutragende Beträge</b>			
1.1	weitere Haushaltsvorjahre Ergebnis in Summe	vor 2022	337.255,99	1.057,23
1.2	2. Haushaltsvorjahr (Ergebnis)	2022	133.042,15	423,70
1.3	1. Haushaltsvorjahr (Plan)	2023	-183.800	-585,35
<b>2.</b>	<b>Ansatz des Haushaltsjahres</b>	2024	-163.200	-519,75
<b>3.</b>	<b>Summe / Saldo zum Ende des Haushaltsjahres</b>	2024	<b>123.298</b>	<b>392,67</b>
<b>4.</b>	<b>Ansätze der Haushaltsfolgejahre</b>			
4.1	1. Haushaltsfolgejahr	2025	-21.600	-68,79
4.2	2. Haushaltsfolgejahr	2026	-14.100	-44,90
4.3	3. Haushaltsfolgejahr	2027	-14.100	-44,90
<b>5.</b>	<b>Summe / Saldo zum Ende des Finanzplanungszeitraumes</b>	<b>2027</b>	<b>73.498</b>	<b>234,07</b>

Im Haushaltsjahr ist der Haushaltsausgleich im Ergebnishaushalt gem. § 16 Absatz 1 Nummer 1 GemHVO-Doppik nicht gegeben. Aus den Vorjahren 2012 bis 2021 ergibt sich ein insgesamt positiver Vortrag.

Es wird in allen relevanten Jahren voraussichtlich ein negatives Ergebnis nach Veränderung der Rücklagen ausgewiesen werden. Etwaige Verluste könnten jedoch gemäß § 18 Absatz 5 GemHVO-Doppik durch Entnahmen aus der allgemeinen Kapitalrücklage gedeckt werden. Nach festgestelltem Jahresabschluss 2012 beträgt der Saldo der laufenden Ein- und Auszahlungen 628.125,68 €. Dieser Betrag steht der Gemeinde Briggow für die Abdeckung von negativen Ergebnisvorträgen zur Verfügung.

## Haushaltsplan 2024 der Gemeinde Briggow

### 2.2 Entwicklung des Saldos der laufenden Ein- und Auszahlungen sowie der planmäßigen Tilgung

Gemäß § 16 Absatz 1 Nummer 2 GemHVO-Doppik ist der Haushalt in der Planung ausgeglichen, wenn im Finanzhaushalt unter Berücksichtigung von vorzutragenden Beträgen aus Haushaltsvorjahren der Saldo der laufenden Ein- und Auszahlungen gemäß § 3 Absatz 1 Nummer 39 GemHVO-Doppik ausreicht, um die Auszahlung zur planmäßigen Tilgung von Krediten für Investitionen und Investitionsfördermaßnahmen zu decken.

Lfd. Nr.		Jahr	Saldo der laufenden Ein- und Auszahlungen	Saldo der laufenden Ein- und Auszahlungen je Einwohner	planmäßige Tilgung von Investitionskrediten	planmäßige Tilgung von Investitionskrediten je Einwohner	In Haushaltsfolgejahre vorzutragene Beträge	In Haushaltsfolgejahre vorzutragene Beträge je Einwohner		
			(in €)							
			1	2	3	4	5	6	7	
<b>1.</b>	<b>Aus Haushaltsvorjahren vorzutragende Beträge</b>		<b>2011</b>		<b>628.125,68</b>					
1.1.	Weitere Haushaltsvorjahre Ergebnis in Summe	2018	44.704,24	141,02	7.514,53	23,71	1.103.303,72	3.480,45		
1.2.	5. Haushaltsvorjahr (Ergebnis)	2019	-53.794,96	-169,70	7.664,05	24,18	1.041.844,71	3.286,58		
1.3.	4. Haushaltsvorjahr (Ergebnis)	2020	101.735,79	331,39	7.816,55	25,46	1.135.763,95	3.699,56		
1.4.	3. Haushaltsjahr (Ergebnis)	2021	92.265,40	289,23	7.972,09	24,99	1.220.057,26	3.824,63		
1.5.	2. Haushaltsjahr (Plan)	2022	121.536,95	387,06	8.130,71	25,89	1.333.463,50	4.246,70		
1.6.	1. Haushaltsjahr (Plan)	2023	-129.000	-410,83	8.300	26,43	1.196.163,50	3.809,44		
<b>2.</b>	<b>Ansatz des Haushaltsjahres</b>	<b>2024</b>	<b>-127.300</b>	<b>-405,41</b>	<b>8.500</b>	<b>27,07</b>	<b>1.060.363,50</b>	<b>3.376,95</b>		
<b>3.</b>	<b>Summe / Saldo zum Ende des Haushaltsjahres</b>	<b>2024</b>					<b>1.060.364</b>	<b>3.376,95</b>		
<b>4.</b>	<b>Ansätze der Haushaltsfolgejahre</b>									
4.1.	1. Haushaltsfolgejahr	2025	14.200	45,22	8.600	27,39	1.065.964	3394,79		
4.2.	2. Haushaltsfolgejahr	2026	20.800	66,24	8.800	28,03	1.077.964	3433,00		
4.3.	3. Haushaltsfolgejahr	2027	20.300	64,65	9.000	28,66	1.089.264	3468,99		
<b>5.</b>	<b>Summe / Saldo zum Ende des Finanzplanungszeitraumes</b>	<b>2027</b>					<b>1.089.264</b>	<b>3.468,99</b>		

Im Haushaltsjahr ist der Haushaltsausgleich im Finanzhaushalt gemäß § 16 Absatz 1 Nummer 2 GemHVO-Doppik gegeben, da unter Berücksichtigung von Vorträgen aus Haushaltsvorjahren ein positiver Saldo der laufenden Ein- und Auszahlungen sowie der planmäßigen Tilgung ausgewiesen wird.

## Haushaltsplan 2024 der Gemeinde Briggow

### 2.3. Übersicht über die Entwicklung des Eigenkapitals

#### 2.3.1. Gesamtdarstellung

Die Entwicklung des Eigenkapitals zum Ende des Haushaltsjahres zeigt die nachfolgende Tabelle. Es handelt sich hierbei um vorläufige Angaben, da die Jahresrechnung 2021 bis 2023 noch nicht festgestellt sind.

Lfd. Nr.		Jahr	Ergebnisvortrag ins Haushaltsfolgejahr	Rücklagen				Eigenkapital zum Ende des Haushaltsjahres	Eigenkapital zum Ende des Haushaltsjahres je Einwohner
				Allgemeine Kapitalrücklage	Zweckgebundene Kapitalrücklagen	Rücklage kommunaler Finanzausgleich	Sonstige zweckgebundene Ergebnisrücklagen		
		1	2	3	4	5	6	7	8
	Eröffnungsbilanz	2012		1.831.856,54				1.831.856,54	5.567,95
<b>1.</b>	<b>Entwicklung in Haushaltsvorjahren</b>								
1.1.	Eigenkapital zum 31.12. des 6. Haushaltsvorjahr	2018	257.687,64	1.831.856,54	57.716,17	0,00	0,00	2.147.260,35	6.773,69
1.2.	5. Haushaltsvorjahr (Ergebnis)	2019	238.582,03	1.831.856,54	0,00	0,00	0,00	2.070.438,57	6.531,35
1.3.	4. Haushaltsvorjahr (Ergebnis)	2020	321.390,81	1.831.856,54	259,35	0,00	0,00	2.153.506,70	7.113,38
1.4.	3. Haushaltsvorjahr (Ergebnis)	2021	337.255,99	1.831.856,54	46.530,42	0,00	0,00	2.215.642,95	6.945,59
1.5.	2. Haushaltsvorjahr (Ergebnis)	2022	470.298,14	1.831.856,54	68.900,53	0,00	0,00	2.371.055,21	7.551,13
1.6.	1. Haushaltsvorjahr (Plan)	2023	286.498,00	1.831.856,54	92.268,21	0,00	0,00	2.210.622,75	7.040,20
<b>2.</b>	<b>Entwicklung im Haushaltsjahr (Planung)</b>	2024	123.298,00	1.831.856,54	92.268,21	0,00	0,00	2.047.422,75	6.520,45
<b>3.</b>	<b>Bestand zum Ende des Haushaltsjahres</b>							<b>2.047.422,75</b>	<b>6.520,45</b>
<b>4.</b>	<b>Ansätze der Haushaltsfolgejahre</b>								
4.1.	1. Haushaltsfolgejahr (Plan)	2025	101.698,00	1.831.856,54	92.268,21	0,00	0,00	2.025.822,75	6.451,66
4.2.	2. Haushaltsfolgejahr (Plan)	2026	87.598,00	1.831.856,54	92.268,21	0,00	0,00	2.011.722,75	6.406,76
4.3.	3. Haushaltsfolgejahr (Plan)	2027	73.498,00	1.831.856,54	92.268,21	0,00	0,00	1.997.622,75	6.361,86
5.	Bestand zum Ende des Finanzplanungszeitraumes	2027						<b>1.997.622,75</b>	<b>6.361,86</b>

## Haushaltsplan 2024 der Gemeinde Briggow

Das Eigenkapital ist zum Ende des Finanzplanzeitraumes positiv. Damit wird dem § 43 Absatz 3 der Kommunalverfassung M-V Rechnung getragen, nachdem die Gemeinde sich nicht überschulden darf.

### 2.3.2. Entwicklung der Kapitalrücklage

Lfd. Nr.		Jahr	Allgemeine Kapitalrücklage				Zweckgebundene Kapitalrücklagen			
			Stand zu Beginn des Haushaltsjahres	Zuführung im Haushaltsjahr	Entnahme im Haushaltsjahr	Stand am Ende des Haushaltsjahres	Stand zu Beginn des Haushaltsjahres	Zuführung im Haushaltsjahr	Entnahme im Haushaltsjahr	Stand am Ende des Haushaltsjahres
			(in €)							
		1	2	3	4	5	6	7	8	9
<b>1.</b>	<b>Entwicklung in Haushaltsvorjahren</b>									
1.1.	5. Haushaltsvorjahr (Ergebnis)	2019	1.831.856,54	0,00	0,00	1.831.856,54	57.716,17	9.567,13	67.283,30	0,00
1.2.	4. Haushaltsvorjahr (Ergebnis)	2020	1.831.856,54	0,00	0,00	1.831.856,54	0,00	23.259,35	23.000,00	259,35
1.3.	3. Haushaltsvorjahr (Ergebnis)	2021	1.831.856,54	0,00	0,00	1.831.856,54	259,35	46.271,07	0,00	46.530,42
1.4.	2. Haushaltsvorjahr (Plan)	2022	1.831.856,54	0,00	0,00	1.831.856,54	46.530,42	22.370,11	0,00	68.900,53
1.5.	1. Haushaltsvorjahr (Plan)	2023	1.831.856,54	0,00	0,00	1.831.856,54	68.900,53	23.367,68	0,00	92.268,21
<b>2.</b>	<b>Entwicklung im Haushaltsjahr (Planung)</b>	2024	1.831.856,54	0,00	0,00	1.831.856,54	92.268,21	16.600,00	16.600,00	92.268,21
<b>3.</b>	<b>Stand zum Ende des Haushaltsjahres</b>	2024				1.831.856,54				92.268,21
3.1.	Stand zum Ende des Haushaltsjahres je Einwohner					5.833,94				293,85
<b>4.</b>	<b>Ansätze der Haushaltsfolgejahre</b>									
4.1.	1. Haushaltsfolgejahr	2025	1.831.856,54	0,00	0,00	1.831.856,54	92.268,21	16.600,00	16.600,00	92.268,21
4.2.	2. Haushaltsfolgejahr	2026	1.831.856,54	0,00	0,00	1.831.856,54	92.268,21	16.600,00	16.600,00	92.268,21
4.3.	3. Haushaltsfolgejahr	2027	1.831.856,54	0,00	0,00	1.831.856,54	92.268,21	16.600,00	16.600,00	92.268,21
<b>5.</b>	<b>Stand zum Ende des 3. Haushaltsfolgejahres je Einwohner</b>					5.833,94				293,85

2.3.2.1 Entwicklung der zweckgebundenen Kapitalrücklage aus investiven Schlüsselzuweisungen

Die investive Schlüsselzuweisung wurde bzw. wird in den Jahren wie folgt eingebucht:

Jahr	Zuführung	Entnahme
2012	7.497,05 €	keine Entnahme für den Jahresabschluss 2012
2013	8.664,04 €	keine Entnahme für den Jahresabschluss 2013
2014	8.617,16 €	keine Entnahme für den Jahresabschluss 2014
2015	8.482,03 €	keine Entnahme für den Jahresabschluss 2015
2016	8.671,02 €	keine Entnahme für den Jahresabschluss 2016
2017	7.845,72 €	keine Entnahme für den Jahresabschluss 2017
2018	7.939,15 €	keine Entnahme für den Jahresabschluss 2018
2019	9.567,13 €	Entnahme für den Abschluss 2019
2020	23.259,35 €	Entnahme für den Abschluss 2020
2021	23.271,07 €	Entnahme für den Abschluss 2021 geplant
2022	22.370,11 €	Entnahme für den Abschluss 2022 geplant
2023	23.367,68 €	Entnahme für den Abschluss 2023 geplant

Mit der Neufassung des Finanzausgleichsgesetzes fallen die investiven Schlüsselzuweisungen ab dem Jahr 2020 weg. Die Gemeinde erhält zukünftig Zuweisungen für die Infrastruktur die sowohl für laufende Unterhaltungsmaßnahmen als auch für Investitionen eingesetzt werden können. Im Jahr 2024 erhält die Gemeinde 16.600 €. Diese werden ebenfalls der zweckgebundenen Kapitalrücklage zugeführt. Gemäß § 18 Abs. 2 GemHVO-Doppik kann diese zweckgebundene Kapitalrücklage u.a. zum Ausgleich abschreibungsbedingter Verluste verwendet werden. Die Gemeinde plant eine Entnahme in voller Höhe.

# Haushaltsplan 2024 der Gemeinde Briggow

## Haushaltsplan 2024 der Gemeinde Briggow

### 2.3.3. Entwicklung der Ergebnisrücklagen

#### 2.3.3.1 Entwicklung der Rücklagen für den kommunalen Finanzausgleich

Gemeinden, deren Steuerkraft sich im Vergleich zu den beiden Haushaltsvorjahren wesentlich erhöht, haben nach § 37 Absatz 6 GemHVO-Doppik zum Ausgleich zukünftiger Umlageverpflichtungen sowie zum Zweck der Vorsorge für absehbare Mindereinnahmen aus dem Finanzausgleich eine Rücklage zu bilden. Dies ist erforderlich, da für die Bemessung der Schlüsselzuweisung an eine Gemeinde die Steuerkraft des vorvergangenen Haushaltsjahres nach § 12 FAG M-V einzubeziehen ist. Die Berechnung der Steuerkraftmesszahl erfolgt auf Grundlage des § 12 Absatz 4 FAG M-V. Als „wesentlich“ ist in der Verwaltungsvorschrift zu § 37 Abs. 6 GemHVO-Doppik M-V definiert, dass die Rücklage zu bilden ist, wenn die Steuerkraft der Gemeinde zum Durchschnitt der zwei vorangegangenen Haushaltsjahre um mehr als 30 % gestiegen ist.

Im Planjahr 2024 ist keine Rücklage zu bilden.

Lfd. Nr.		Jahr	Stand zu Beginn des Haushaltsjahres	Zuführung im Haushaltsjahr	Entnahme im Haushaltsjahr	Stand am Ende des Haushaltsjahres	
		(in €)					
		1	2	3	4	5	
1.	Entwicklung in Haushaltsvorjahren						
1.1.	5. Haushaltsvorjahr (Ergebnis)	2019	0,00	0,00	0,00	0,00	
1.2.	4. Haushaltsvorjahr (Ergebnis)	2020	0,00	0,00	0,00	0,00	
1.3.	3. Haushaltsvorjahr (Ergebnis)	2021	0,00	erfolgte noch keine Prüfung	0,00	0,00	
1.4.	2. Haushaltsvorjahr (Plan)	2022	0,00	erfolgte noch keine Prüfung	0,00	0,00	
1.5.	1. Haushaltsvorjahr (Plan)	2023	0,00	erfolgte noch keine Prüfung	0,00	0,00	
2.	Entwicklung im Haushaltsjahr (Planung)	2024	0,00	erfolgte noch keine Prüfung	0,00	0,00	
3.	Stand zum Ende des Haushaltsjahres	2024				0,00	
3.1.	Stand zum Ende des Haushaltsjahres je Einwohner						0,00
4.	Ansätze der Haushaltsfolgejahre						
4.1.	1. Haushaltsfolgejahr	2025	0,00	erfolgte noch keine Prüfung	0,00	0,00	
4.2.	2. Haushaltsfolgejahr	2026	0,00	erfolgte noch keine Prüfung	0,00	0,00	
4.3.	3. Haushaltsfolgejahr	2027	0,00	erfolgte noch keine Prüfung	0,00	0,00	
5.	Stand zum Ende des 3. Haushaltsfolgejahres je Einwohner						0,00

## Haushaltsplan 2024 der Gemeinde Briggow

### 3. Erläuterungen und Haushaltsansätze

#### 3.1 Übersicht über die Entwicklung der wichtigsten Erträge und Einzahlungen

	2022		2023		2024		2025		2026		2027	
	Ertrag	Einzahlung	Ertrag	Einzahlung	Ertrag	Einzahlung	Ertrag	Einzahlung	Ertrag	Einzahlung	Ertrag	Einzahlung
in €												
	1	2	3	4	5	6	7	8	9	10	11	12
Steuern und ähnliche Abgaben	163.941,37	163.922,32	171.800,00	171.800,00	182.100,00	182.100,00	192.700,00	192.700,00	200.600,00	200.600,00	200.600,00	200.600,00
Zuwendungen allgemeine Umlagen, sonstige Transferleistungen	216.430,08	216.446,67	271.600,00	240.500,00	301.500,00	260.800,00	282.300,00	242.000,00	282.200,00	242.000,00	282.200,00	242.000,00
öffentlich-rechtliche Leistungsentgelte	36.647,09	37.492,64	35.000,00	35.000,00	39.000,00	39.000,00	33.000,00	33.000,00	33.000,00	33.000,00	33.000,00	33.000,00
privatrechtliche Leistungsentgelte	110.383,22	114.423,23	105.600,00	105.600,00	101.700,00	101.700,00	102.200,00	102.200,00	102.200,00	102.200,00	102.200,00	102.200,00
Kostenerstattungen und Kostenumlagen	1.673,97	1.673,97	0,00	0,00	100,00	100,00	100,00	100,00	100,00	100,00	0,00	0,00
andere aktivierte Eigenleistungen	0	0	0	0	0	0	0	0	0	0	0	0
Zinserträge/- einzahlungen und sonstige Finanzerträge/- einzahlungen	8.203,79	7.790,37	4.900,00	4.900,00	6.900,00	6.900,00	6.800,00	6.800,00	6.800,00	6.800,00	6.800,00	6.800,00
sonstige laufende Erträge , Einzahlungen	29.296,99	29.367,99	6.500,00	6.500,00	6.000,00	6.000,00	6.500,00	6.500,00	6.500,00	6.500,00	6.500,00	6.500,00
<b>Summe laufende Erträge/Einzahlungen</b>	<b>566.576,51</b>	<b>571.117,19</b>	<b>595.400,00</b>	<b>564.300,00</b>	<b>637.300,00</b>	<b>596.600,00</b>	<b>623.600,00</b>	<b>583.300,00</b>	<b>631.400,00</b>	<b>591.200,00</b>	<b>631.300,00</b>	<b>591.100,00</b>
Summe laufende Erträge /Ein- zahlungen je EW	1.804,38	1.818,84	1.896,18	1.797,13	2.029,62	1.900,00	1.985,99	1.857,64	2.010,83	1.882,80	2.010,51	1.882,48

## Haushaltsplan 2024 der Gemeinde Briggow

### 3.1.1 Erträge und Einzahlungen aus Steuern und ähnlichen Abgaben

Lfd. Nr.		Jahr	Grundsteuer A		Grundsteuer B		Gewerbsteuer		Gemeindeanteil an der Einkommenssteuer		Gemeindeanteil an der Umsatzsteuer		Sonstige (Hundesteuer)		
			Ertrag	Einzahlung	Ertrag	Einzahlung	Ertrag	Einzahlung	Ertrag	Einzahlung	Ertrag	Einzahlung	Ertrag	Einzahlung	
			(in €)												
			1	2	3	4	5	6	7	8	9	10	11	12	
<b>1.</b>	<b>Entwicklung in Haushaltsvorjahren</b>														
1.1.	5. Haushaltsvorjahr (Ergebnis)	2019	16.801,23	16.692,27	21.776,18	21.060,37	-617,32	198,33	115.664,28	115.664,28	1.558,23	1.558,23	1.907,09	2.016,09	
1.2.	4. Haushaltsvorjahr (Ergebnis)	2020	16.938,24	16.000,72	22.822,72	22.500,00	4.475,85	-332,42	115.088,94	115.088,94	1.702,75	1.702,75	1.954,60	1868,10,	
1.3.	3. Haushaltsvorjahr (Ergebnis)	2021	20.224,56	20.187,56	22.884,36	22.247,28	-219,92	4.710,11	107.349,70	104.974,02	1.300,65	1.288,84	1.825,82	2.047,49	
1.4.	2. Haushaltsvorjahr (Ergebnis)	2022	13.732,79	13.730,29	22.961,01	23.010,14	8.831,59	7.646,82	115.528,85	116.584,50	1.162,95	1.171,39	1.724,18	1.779,18	
1.5.	1. Haushaltvorjahr (Plan)	2023	17.800,00	17.800,00	22.900,00	22.900,00	5.000,00	5.000,00	123.300,00	123.300,00	1.100,00	1.100,00	1.700,00	1.700,00	
<b>2.</b>	<b>Ansatz des Haushaltsjahres</b>	<b>2024</b>	18.000,00	18.000,00	22.900,00	22.900,00	5.000,00	5.000,00	133.900,00	133.900,00	800,00	800,00	1.500,00	1.500,00	
<b>2.1.</b>	<b>Ansatz des Haushaltsjahres je Einwohner</b>	<b>2024</b>	57,32	57,32	72,93	72,93	15,92	15,92	426,43	426,43	2,55	2,55	4,78	4,78	
<b>3.</b>	<b>Ansätze der Haushaltsfolgejahre</b>														
3.1.	1. Haushaltsfolgejahr	2025	18.000,00	18.000,00	23.000,00	23.000,00	5.000,00	5.000,00	144.400,00	144.400,00	800,00	800,00	1.500,00	1.500,00	
3.2.	2. Haushaltsfolgejahr	2026	18.000,00	18.000,00	23.000,00	23.000,00	5.000,00	5.000,00	152.300,00	152.300,00	800,00	800,00	1.500,00	1.500,00	
3.3.	3. Haushaltsfolgejahr	2027	18.000,00	18.000,00	23.000,00	23.000,00	5.000,00	5.000,00	152.300,00	152.300,00	800,00	800,00	1.500,00	1.500,00	

Hebesatzvergleich:

	Grundsteuer A (v.H.)	Grundsteuer B (v. H.)	Gewerbsteuer (v. H.)
Hebesatz der Gemeinde Briggow	320	390	330
Landesdurchschnittlicher Hebesatz für kreisangehörige Gemeinden unter 1.000 Einwohnern (Stand 2022)	335	392	348

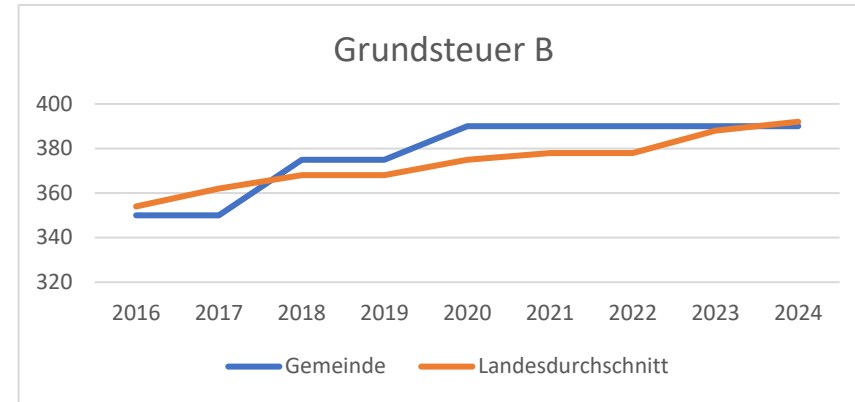
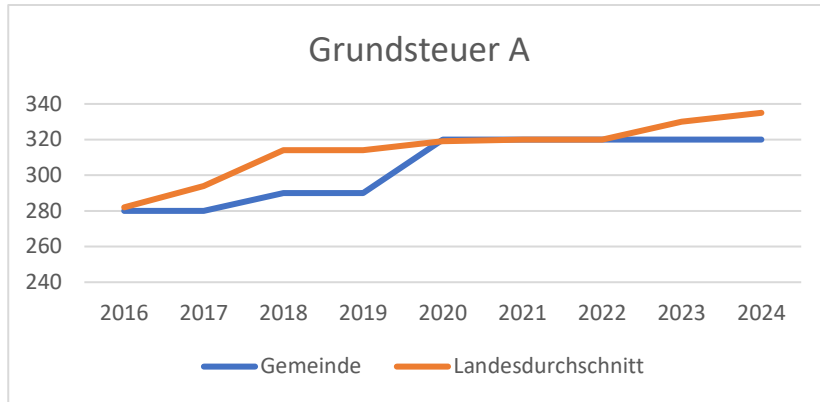
Mit dem Haushalt 2020 erfolgte die letzte Änderung der Hebesätze. Die Hebesätze der Grundsteuer A und der Gewerbsteuer liegen unter dem Landesdurchschnitt für Gemeinden unter 1.000 Einwohner.

- Grundsteuer A - 15 Punkte
- Grundsteuer B - 2 Punkte
- Gewerbsteuer - 18 Punkte

Für einen Antrag nach § 27 FAG M-V (Hilfen zum Erreichen des Haushaltsausgleichs, Sonderzuweisungen) ist es u.a. Voraussetzung, dass die Hebesätze 20 Punkte über dem gewogenen Durchschnittshebesatz liegen. Weiterhin ist es Voraussetzung, dass die Gemeinde im Haushaltsvorjahr einen positiven jahresbezogenen Saldo der laufenden Ein- und Auszahlungen in der Finanzrechnung ausweist und zum Ende dieses Haushaltsjahres noch ein negativer Saldo der laufenden Ein- und Auszahlungen aus Haushaltsvorjahren besteht.

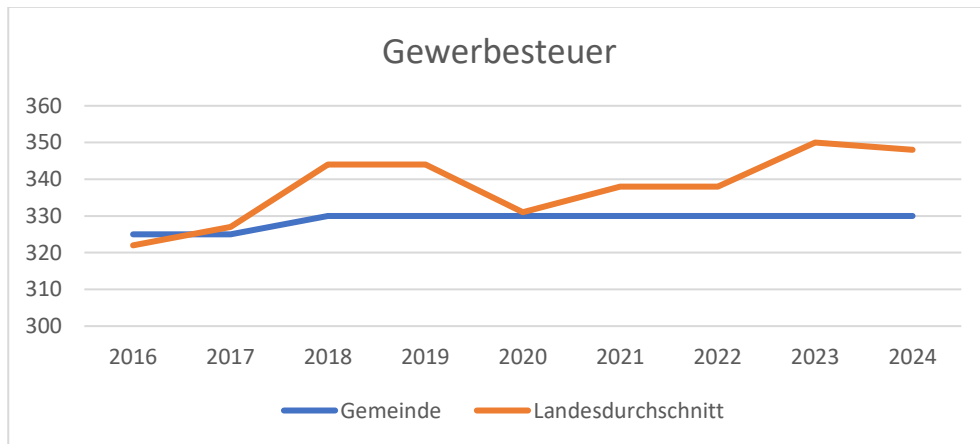
Die Gemeinde Briggow erfüllt die Voraussetzungen nicht, so dass im Jahr 2024 keine Anträge gestellt werden können.

## Haushaltsplan 2024 der Gemeinde Briggow



Der Hebesatz der Gewerbesteuer beträgt in der Gemeinde Briggow ab 2018 330 v. H. und liegt somit unter dem Landesdurchschnitt für Gemeinden unter 1.000 Einwohner.

Eine Anhebung des Hebesatzes für die Gewerbesteuer führt nach der Unternehmenssteuerreform 2008 nur bei Kapitalgesellschaften zu steuerlichen Mehrbelastungen. Personenunternehmen – und die überwiegende Mehrheit der gemeindlichen Gewerbesteuerzahler sind Personenunternehmen – werden durch die Anrechnung der gezahlten Gewerbesteuer bei der Einkommensteuer inkl. Solidaritätszuschlag steuerlich entlastet. Insoweit werden mit der Anhebung des Hebesatzes für die Gewerbesteuer drei Ziele erreicht: die Personenunternehmen werden entlastet, der Standort wird gestärkt und gleichzeitig wird das kommunale Steueraufkommen erhöht.



## Haushaltsplan 2024 der Gemeinde Briggow

### 3.1.2 Erträge und Zuwendungen, allgemeine Umlagen und sonstige Transfererträge/-einzahlungen

Lfd. Nr.		Jahr	Schlüsselzuweisungen		Bedarfszuweisungen		Sonstige allgemeine Zuweisungen		Zuweisungen und Zuschüsse für laufende Zwecke		Amts bzw. Kreisumlage	
			Ertrag	Einzahlung	Ertrag	Einzahlung	Ertrag	Einzahlung	Ertrag	Einzahlung	Ertrag	Einzahlung
			(in €)									
			1	2	3	4	5	6	7	8	9	10
1.	<b>Entwicklung in Haushaltsvorjahren</b>											
1.1.	5. Haushaltsvorjahr (Ergebnis)	2019	100.400,47	100.400,47	0,00	0,00	0,00	0,00	164.786,00	159.500,00	0,00	0,00
1.2.	4. Haushaltsvorjahr (Ergebnis)	2020	159.585,56	159.585,56	0,00	0,00	1.614,00	1.614,00	259.534,28	259.616,11	0,00	0,00
1.3.	3. Haushaltsvorjahr (Ergebnis)	2021	165.742,81	165.742,81	0,00	0,00	5.000,00	5.000,00	48.611,16	48.721,06	0,00	0,00
1.4.	2. Haushaltsvorjahr (Ergebnis)	2022	168.430,08	157.100,00	0,00	0,00	0,00	0,00	48.000,00	48.000,00	0,00	0,00
1.5.	1. Haushaltvorjahr (Plan)	2023	192.500,00	192.500,00	0,00	0,00	0,00	0,00	48.000,00	48.000,00	0,00	0,00
2.	Ansatz des Haushaltsjahres	2024	194.700,00	194.700,00	0,00	0,00	0,00	0,00	66.100,00	66.100,00	0,00	0,00
2.1.	Ansatz des Haushaltsjahres je Einwohner	2024	620,06	620,06	0,00	0,00	0,00	0,00	210,51	210,51	0,00	0,00
3.	<b>Ansätze der Haushaltsfolgejahre</b>											
3.1.	1. Haushaltsfolgejahr	2025	194.000,00	194.000,00	0,00	0,00	0,00	0,00	48.000,00	48.000,00	0,00	0,00
3.2.	2. Haushaltsfolgejahr	2026	194.000,00	194.000,00	0,00	0,00	0,00	0,00	48.000,00	48.000,00	0,00	0,00
3.3.	3. Haushaltsfolgejahr	2027	194.000,00	194.000,00	0,00	0,00	0,00	0,00	48.000,00	48.000,00	0,00	0,00

Die Zuwendungen, allgemeinen Umlagen und sonstigen Transfererträge/-einzahlungen steigen im Ergebnishaushalt und im Finanzhaushalt um jeweils 20.300 €.

## Haushaltsplan 2024 der Gemeinde Briggow

### 3.1.3 Erträge und Einzahlungen aus Leistungsentgelten, Kostenumlagen und Kostenerstattungen

Lfd. Nr.		Jahr	Abwasserentgelte		Sonstige öffentlich-rechtliche Entgelte		Gebühren Wasser-Bodenverband		Mieten und Pachten		Sonstige privatrechtliche Entgelte		Kostenerstattungen und Kostenumlagen	
			Ertrag	Einzahlung	Ertrag	Einzahlung	Ertrag	Einzahlung	Ertrag	Einzahlung	Ertrag	Einzahlung	Ertrag	Einzahlung
			(in €)											
			1	2	3	4	5	6	7	8	9	10	11	12
1.	<b>Entwicklung in Haushaltsvorjahren</b>													
1.1.	5. Haushaltsvorjahr (Ergebnis)	2019	53,70	53,70	377,84	377,84	30.126,41	31.568,17	83.053,58	78.645,60	63.232,79	64.373,96	2.183,49	2.183,49
1.2.	4. Haushaltsvorjahr (Ergebnis)	2020	71,60	71,60	369,50	369,50	30.846,78	31.382,97	95.587,60	95.003,43	6.798,15	7.918,33	0,00	0,00
1.3.	3. Haushaltsvorjahr (Ergebnis)	2021	71,60	35,80	335,82	335,82	33.853,07	33.844,76	103.698,45	104.434,20	5.746,67	2.986,14	285,00	285,00
1.4.	2. Haushaltsvorjahr (Ergebnis)	2022	71,60	107,40	367,42	367,42	36.208,07	37.017,82	108.403,30	109.150,41	1.979,92	5.272,82	1.673,97	1.673,97
1.5.	1. Haushaltsvorjahr (Plan)	2023	0,00	0,00	0,00	0,00	35.000,00	35.000,00	105.600,00	105.600,00	0,00	0,00	0,00	0,00
2.	Ansatz des Haushaltsjahres	2024	0,00	0,00	0,00	0,00	39.000,00	39.000,00	101.700,00	101.700,00	0,00	0,00	100,00	100,00
2.1.	Ansatz des Haushaltsjahres je Einwohner	2024	0,00	0,00	0,00	0,00	124,20	124,20	323,89	323,89	0,00	0,00	0,32	0,32
3.	<b>Ansätze der Haushaltsfolgejahre</b>													
3.1.	1. Haushaltsfolgejahr	2025	0,00	0,00	0,00	0,00	33.000,00	33.000,00	102.200,00	102.200,00	0,00	0,00	100,00	100,00
3.2.	2. Haushaltsfolgejahr	2026	0,00	0,00	0,00	0,00	33.000,00	33.000,00	102.200,00	102.200,00	0,00	0,00	100,00	100,00
3.3.	3. Haushaltsfolgejahr	2027	0,00	0,00	0,00	0,00	33.000,00	33.000,00	102.200,00	102.200,00	0,00	0,00	0,00	0,00

## Haushaltsplan 2024 der Gemeinde Briggow

### 3.1.4 Sonstige Erträge und laufende Einzahlungen

Lfd. Nr.		Jahr	Ordnungsrechtliche Erträge/Einzahlungen		Säumniszuschläge, Mahngebühren usw.		Konzessionsabgaben		Vorsteuer		Umsatzsteuer	
			Ertrag	Einzahlung	Ertrag	Einzahlung	Ertrag	Einzahlung	Ertrag	Einzahlung	Ertrag	Einzahlung
			1	2	3	4	5	6	7	8	9	10
			(in €)									
1.	<b>Entwicklung in Haushaltsvorjahren</b>											
1.1.	5. Haushaltsvorjahr (Ergebnis)	2019	0,00	0,00	0,00	0,00	7.176,48	7.176,49	0,00	0,00	0,00	0,00
1.2.	4. Haushaltsvorjahr (Ergebnis)	2020	0,00	0,00	225,00	175,00	6.624,30	6.624,30	0,00	0,00	0,00	0,00
1.3.	3. Haushaltsvorjahr (Ergebnis)	2021	0,00	0,00	325,00	325,00	8.549,25	7.141,25	0,00	0,00	0,00	0,00
1.4.	2. Haushaltsvorjahr (Ergebnis)	2022	22.491,63	22.491,63	0,00	50,00	6.805,36	6.826,36	0,00	0,00	0,00	0,00
1.5.	1. Haushaltvorjahr (Plan)	2023	0,00	0,00	0,00	0,00	6.500,00	6.500,00	0,00	0,00	0,00	0,00
2.	Ansatz des Haushaltsjahres	2024	0,00	0,00	0,00	0,00	6.000,00	6.000,00	0,00	0,00	0,00	0,00
2.1.	Ansatz des Haushaltsjahres je Einwohner	2024	0,00	0,00	0,00	0,00	19,11	19,11	0,00	0,00	0,00	0,00
3.	<b>Ansätze der Haushaltsfolgejahre</b>											
3.1.	1. Haushaltsfolgejahr	2025	0,00	0,00	0,00	0,00	6.500,00	6.500,00	0,00	0,00	0,00	0,00
3.2.	2. Haushaltsfolgejahr	2026	0,00	0,00	0,00	0,00	6.500,00	6.500,00	0,00	0,00	0,00	0,00
3.3.	3. Haushaltsfolgejahr	2027	0,00	0,00	0,00	0,00	6.500,00	6.500,00	0,00	0,00	0,00	0,00

## Haushaltsplan 2024 der Gemeinde Briggow

### 3.1.5 Zinserträge/ -einzahlungen und sonstige Finanzerträge/-einzahlungen

Lfd. Nr.		Jahr	Bankzinsen		Zinsen Verrechnungskonto Einheitskasse		Zinsen aus Ausleihungen		Sonstige Zinsen		Finanzerträge aus Beteiligungen	
			Ertrag	Einzahlung	Ertrag	Einzahlung	Ertrag	Einzahlung	Ertrag	Einzahlung	Ertrag	Einzahlung
			1	2	3	4	5	6	7	8	9	10
			(in €)									
<b>1.</b>	<b>Entwicklung in Haushaltsvorjahren</b>											
1.1.	5. Haushaltsvorjahr (Ergebnis)	2019	0,00	0,00	0,00	0,00	929,76	929,76	-11,00	4,00	7.346,74	7.346,74
1.2.	4. Haushaltsvorjahr (Ergebnis)	2020	0,00	0,00	0,00	0,00	905,78	905,78	5.750,00	-449,00	7.346,74	7.346,74
1.3.	3. Haushaltsvorjahr (Ergebnis)	2021	0,00	0,00	0,00	0,00	881,67	881,67	-42,00	0,00	7.346,74	7.346,74
1.4.	2. Haushaltsvorjahr (Ergebnis)	2022	0,00	0,00	0,00	0,00	857,05	431,63	0,00	12,00	7.346,74	7.346,74
1.5.	1. Haushaltvorjahr (Plan)	2023	0,00	0,00	0,00	0,00	900,00	900,00	0,00	0,00	4.000,00	4.000,00
2.	Ansatz des Haushaltsjahres	2024	0,00	0,00	0,00	0,00	900,00	900,00	0,00	0,00	6.000,00	6.000,00
2.1.	Ansatz des Haushalts-jahres je Einwohner	2024	0,00	0,00	0,00	0,00	2,87	2,87	0,00	0,00	19,11	19,11
<b>3.</b>	<b>Ansätze der Haushaltsfolgejahre</b>											
3.1.	1. Haushaltsfolgejahr	2025	0,00	0,00	0,00	0,00	800,00	800,00	0,00	0,00	6.000,00	6.000,00
3.2.	2. Haushaltsfolgejahr	2026	0,00	0,00	0,00	0,00	800,00	800,00	0,00	0,00	6.000,00	6.000,00
3.3.	3. Haushaltsfolgejahr	2027	0,00	0,00	0,00	0,00	800,00	800,00	0,00	0,00	6.000,00	6.000,00

Die Gemeinde Briggow ist Aktionär der E.DIS AG. Der Aktienbestand der Gemeinde beträgt 14.655 Aktien. Durch die E.DIS AG werden jährlich Dividenden ausgeschüttet.

## Haushaltsplan 2024 der Gemeinde Briggow

### 3.2 Wichtige Aufwendungen und Auszahlungen

Die nachfolgende Tabelle zeigt eine Übersicht über die Entwicklung der wichtigsten Aufwendungen und Auszahlungen.

	2022		2023		2024		2025		2026		2027	
	Aufwand	Auszahlung	Aufwand	Auszahlung	Aufwand	Auszahlung	Aufwand	Auszahlung	Aufwand	Auszahlung	Aufwand	Auszahlung
	1	2	3	4	5	6	7	8	9	10	11	12
	(in €)											
Personalaufwendungen und -auszahlungen	27.294,81	27.134,81	71.900,00	71.900,00	83.700,00	83.700,00	84.500,00	84.500,00	86.000,00	86.000,00	87.200,00	87.200,00
Versorgungsaufwendungen und -auszahlungen	0,00	0,00	0,00	0,00	0,00	0,00	0,00	0,00	0,00	0,00	0,00	0,00
Aufwendungen und Auszahlungen für Sach- und Dienstleistungen	129.689,80	149.883,00	286.100,00	286.100,00	266.100,00	266.100,00	166.200,00	166.200,00	166.200,00	166.200,00	166.200,00	166.200,00
Abschreibungen	2.788,17	<del>          </del>	85.900,00	<del>          </del>	93.200,00	<del>          </del>	92.700,00	<del>          </del>	91.700,00	<del>          </del>	91.200,00	<del>          </del>
Zuwendungen, Umlagen und sonstige Transferaufwendungen sowie -auszahlungen	261.489,68	260.076,99	297.000,00	297.000,00	311.500,00	311.500,00	300.100,00	300.100,00	300.100,00	300.100,00	300.100,00	300.100,00
Zinsaufwendungen / Zinsauszahlungen	1.613,37	1.613,37	1.500,00	1.500,00	1.400,00	1.400,00	1.200,00	1.200,00	1.000,00	1.000,00	800,00	800,00
Sonstige laufende Aufwendungen und Auszahlungen	10.658,53	10.872,07	36.800,00	36.800,00	61.200,00	61.200,00	17.100,00	17.100,00	17.100,00	17.100,00	16.500,00	16.500,00
<b>Summe ordentliche Aufwendungen/Auszahlungen</b>	<b>433.534,36</b>	<b>449.580,24</b>	<b>779.200,00</b>	<b>693.300,00</b>	<b>817.100,00</b>	<b>723.900,00</b>	<b>661.800,00</b>	<b>569.100,00</b>	<b>662.100,00</b>	<b>570.400,00</b>	<b>662.000,00</b>	<b>570.800,00</b>
<b>Summe ordentliche Aufwendungen/Auszahlungen je EW</b>	1.380,68	1.431,78	2.481,53	2.207,96	2.602,23	2.305,41	2.107,64	1.812,42	2.108,60	1.816,56	2.108,28	1.817,83

## Haushaltsplan 2024 der Gemeinde Briggow

### 3.2.1 Personal- und Versorgungsaufwendungen und -auszahlungen

Hier sind sowohl die Aufwendungen für die ehrenamtlich Tätigen als auch für die Arbeitnehmer der Gemeinde berücksichtigt.

	2022		2023		2024		2025		2026		2027	
	Aufwand	Auszahlung	Aufwand	Auszahlung	Aufwand	Auszahlung	Aufwand	Auszahlung	Aufwand	Auszahlung	Aufwand	Auszahlung
	1	2	3	4	5	6	7	8	9	10	11	12
(in €)												
<b>Personalaufwendungen</b>												
Aufwendungen/Auszahlungen für ehrenamtlich Tätige	11.744,00	11.584,00	13.500,00	13.500,00	18.500,00	18.500,00	18.400,00	18.400,00	18.400,00	18.400,00	17.900,00	17.900,00
Dienstbezüge und dergleichen	10.994,40	10.994,40	44.800,00	44.800,00	50.800,00	50.800,00	51.300,00	51.300,00	52.500,00	52.500,00	53.800,00	53.800,00
Beiträge zu Versorgungskassen	459,54	459,54	1.800,00	1.800,00	1.900,00	1.900,00	2.000,00	2.000,00	2.000,00	2.000,00	2.000,00	2.000,00
Beiträge zur gesetzlichen Sozialversicherung	4.096,87	4.096,87	11.800,00	11.800,00	12.500,00	12.500,00	12.800,00	12.800,00	13.100,00	13.100,00	13.500,00	13.500,00
Beihilfen, Unterstützungsleistungen und dergleichen	0	0	0	0	0	0	0	0	0	0	0	0
Personalnebenaufwendungen/-auszahlungen	0	0	0	0	0	0	0	0	0	0	0	0
Pauschalierte Lohnsteuer	0	0	0	0	0	0	0	0	0	0	0	0
<b>Summe Personalaufwendungen/-auszahlungen</b>	<b>27.294,81</b>	<b>27.134,81</b>	<b>71.900,00</b>	<b>71.900,00</b>	<b>83.700,00</b>	<b>83.700,00</b>	<b>84.500,00</b>	<b>84.500,00</b>	<b>86.000,00</b>	<b>86.000,00</b>	<b>87.200,00</b>	<b>87.200,00</b>
<b>Summe Personalaufwendungen/-auszahlungen je Einwohner</b>	<b>86,93</b>	<b>86,42</b>	<b>228,98</b>	<b>228,98</b>	<b>266,56</b>	<b>266,56</b>	<b>269,11</b>	<b>269,11</b>	<b>273,89</b>	<b>273,89</b>	<b>277,71</b>	<b>277,71</b>

Die Personalaufwendungen/-auszahlungen steigen 2024 insgesamt um 11.800 € im Ergebnishaushalt sowie im Finanzhaushalt.

Hier sind sowohl die Aufwendungen/Auszahlungen für die ehrenamtlich Tätigen als auch für die Arbeitnehmer der Gemeinde berücksichtigt.

## Haushaltsplan 2024 der Gemeinde Briggow

### 3.2.2 Aufwendungen für Sach- und Dienstleistungen

Diese betreffen Energie, Wasser, Abwasser, Abfall, Unterhaltungsaufwand usw. für Grundstücke, Gebäude, Straßen, Wege, Plätze und Fahrzeuge.

	2022		2023		2024		2025		2026		2027	
	Aufwand	Auszahlung	Aufwand	Auszahlung	Aufwand	Auszahlung	Aufwand	Auszahlung	Aufwand	Auszahlung	Aufwand	Auszahlung
	1	2	3	4	5	6	7	8	9	10	11	12
(in €)												
Aufwendungen/Auszahlungen für Abfall	0,00	0,00	0,00	0,00	0,00	0,00	0,00	0,00	0,00	0,00	0,00	0,00
Aufwendungen/Auszahlungen für Energie/Wasser	47.929,86	70.100,00	79.300,00	79.300,00	68.400,00	68.400,00	55.400,00	55.400,00	55.400,00	55.400,00	55.400,00	55.400,00
Unterhaltungsaufwendungen/auszahlungen	28.642,67	70.300,00	128.600,00	128.600,00	111.900,00	111.900,00	43.900,00	43.900,00	43.900,00	43.900,00	43.900,00	43.900,00
Bewirtschaftungsaufwendungen/-auszahlungen	19.836,35	23.100,00	32.200,00	32.200,00	41.400,00	41.400,00	25.500,00	25.500,00	25.500,00	25.500,00	25.500,00	25.500,00
Sonstige Aufwendungen/Auszahlungen für Sach- und Dienstleistung	33.280,92	43.900,00	46.000,00	46.000,00	44.400,00	44.400,00	41.400,00	41.400,00	41.400,00	41.400,00	41.400,00	41.400,00
<b>Summe Aufwendungen/Auszahlungen für Sach- und Dienstleistung</b>	<b>129.689,80</b>	<b>207.400,00</b>	<b>286.100,00</b>	<b>286.100,00</b>	<b>266.100,00</b>	<b>266.100,00</b>	<b>166.200,00</b>	<b>166.200,00</b>	<b>166.200,00</b>	<b>166.200,00</b>	<b>166.200,00</b>	<b>166.200,00</b>
<b>Summe Aufwendungen/Auszahlungen für Sach- und Dienstleistung je Einwohner</b>	<b>413,02</b>	<b>660,51</b>	<b>911,15</b>	<b>911,15</b>	<b>847,45</b>	<b>847,45</b>	<b>529,30</b>	<b>529,30</b>	<b>529,30</b>	<b>529,30</b>	<b>529,30</b>	<b>529,30</b>

Die Aufwendungen und Auszahlungen für Sach- und Dienstleistungen sinken im Haushaltsjahr 2024 um 20.000 €.

## Haushaltsplan 2024 der Gemeinde Briggow

### 3.2.3 Abschreibungen / Erträge aus der Auflösung von Sonderposten zum Anlagevermögen

Mit der Umstellung des Rechnungswesens auf die kommunale Doppik wird neu der vollständige Ressourcenverbrauch aufgezeigt. Ausdruck des Ressourcenverbrauchs im Bereich des Anlagevermögens sind die Abschreibungen, die den Werteverzehr des gemeindlichen Vermögens widerspiegeln.

Abschreibungen sind zahlungsneutral und verursachen keine Auszahlungen. Den Aufwendungen aus Abschreibungen stehen die Erträge aus der Auflösung von Sonderposten gegenüber.

Sonderposten stehen auf der Passivseite der Bilanz und setzen sich aus Zuwendungen, Beiträgen, Spenden usw. für die Finanzierung eines Vermögensgegenstandes zusammen. Die Auflösung erfolgt ertragswirksam entsprechend der Abschreibung des bezuschussten Vermögensgegenstandes.

	2022		2023		2024		2025		2026		2027	
	Abschreibung	Auflösung Sonder- posten*	Abschreibung	Auflösung Sonder- posten*	Abschreibung	Auflösung Sonder- posten*	Abschreibung	Auflösung Sonder- posten*	Abschreibung	Auflösung Sonder- posten*	Abschreibung	Auflösung Sonder- posten*
	1	2	3	4	5	6	7	8	9	10	11	12
	(in €)											
Immaterielle Vermögensgegenstände	6.400,00	0,00	6.400,00	0,00	0,00	0,00	0,00	0,00	0,00	0,00	0,00	0,00
Unbebaute und bebaute Grundstücke und grundstücksgleiche Rechte	24.700,00	0,00	24.700,00	0,00	35.700,00	0,00	35.700,00	0,00	35.700,00	0,00	35.700,00	0,00
Infrastrukturvermögen	43.300,00	0,00	43.300,00	0,00	43.200,00	0,00	43.200,00	0,00	43.200,00	0,00	43.200,00	0,00
Sonstige planmäßige Abschreibung	11.500,00	0,00	11.500,00	0,00	14.300,00	0,00	13.800,00	0,00	12.800,00	0,00	12.300,00	0,00
außerplanmäßige Abschreibungen	0,00		0,00	0,00	0,00	0,00	0,00	0,00	0,00	0,00	0,00	0,00
<b>Summe der Abschreibungen</b>	<b>85.900,00</b>	<b>31.100,00</b>	<b>85.900,00</b>	<b>31.100,00</b>	<b>93.200,00</b>	<b>40.700,00</b>	<b>92.700,00</b>	<b>40.300,00</b>	<b>91.700,00</b>	<b>40.200,00</b>	<b>91.200,00</b>	<b>40.200,00</b>

\*Eine Zuordnung der Auflösung von Sonderposten kann nicht dargestellt werden, da die Auflösung der Sonderposten über die zentralen Konten 4151 und 4159 erfolgt.

## Haushaltsplan 2024 der Gemeinde Briggow

Als Netto-Abschreibungsbelastung der Gemeinde versteht man die Aufwendungen aus Abschreibungen abzüglich der Erträge aus der Auflösung von Sonderposten. Die Netto-Abschreibungsbelastung der Gemeinde kann grundsätzlich aus der zweckgebundenen Kapitalrücklage aus investiv gebundenen Schlüsselzuweisungen abgedeckt werden, sofern sich aus der Netto-Abschreibungsbelastung für die Gemeinde ein negatives Jahresergebnis errechnet.

Ermittlung der Netto-Abschreibungsbelastung für das Jahr 2024:

	2023	2024
	in €	
Abschreibungen	85.900	93.200
Erträge aus der Auflösung von Sonderposten	31.100	40.700
<b>Netto-Abschreibungsbelastung</b>	<b>54.800</b>	<b>52.500</b>
geplante Entnahme aus der zweckgebundenen Kapitalrücklage	0	16.600
<b>verbleibende Abschreibungsbelastung</b>	<b>54.800</b>	<b>35.900</b>

Haushaltsplan 2024 der Gemeinde Briggow

3.2.4 Zuwendungen, Umlagen und Transferaufwendungen sowie Auszahlungen

Lfd. Nr.		Jahr	Zuweisungen und Zuschüsse für laufende Zwecke		Amtsumlage		Kreisumlage		Gewerbsteuerumlage		Sonstige (allg. Umlage an Zweckverbände)	
			Aufwand	Auszahlung	Aufwand	Auszahlung	Aufwand	Auszahlung	Aufwand	Auszahlung	Aufwand	Auszahlung
			(in €)									
			1	2	3	4	5	6	7	8	9	10
<b>1.</b>	<b>Entwicklung in Haushaltsvorjahren</b>											
1.1.	5. Haushaltsvorjahr (Ergebnis)	2019	13.510,06	13.510,06	48.992,35	48.304,01	132.864,95	132.964,95	17,82	86,55	30.697,98	30.697,98
1.2.	4. Haushaltsvorjahr (Ergebnis)	2020	35.332,53	35.332,53	49.279,59	49.279,59	125.610,91	125.610,91	-32,03	-408,55	31.369,03	31.369,03
1.3.	3. Haushaltsvorjahr (Ergebnis)	2021	35.007,20	35.007,20	50.916,96	50.916,96	131.177,50	131.177,50	499,55	924,22	36.414,81	36.414,81
1.4.	2. Haushaltsvorjahr (Ergebnis)	2022	33.795,69	32.795,69	50.494,65	50.494,65	137.318,53	137.318,53	810,72	398,03	39.070,09	39.070,09
1.5.	1. Haushaltsvorjahr (Plan)	2023	45.300,00	45.300,00	58.900,00	58.900,00	153.200,00	153.200,00	600,00	600,00	39.000,00	39.000,00
<b>2.</b>	<b>Ansatz des Haushaltsjahres</b>	2024	51.200,00	51.200,00	60.700,00	60.700,00	156.500,00	156.500,00	600,00	600,00	42.500,00	42.500,00
<b>2.1.</b>	<b>Ansatz des Haushaltsjahres je Einwohner</b>	2024	163,06	163,06	193,31	193,31	498,41	498,41	1,91	1,91	135,35	135,35
<b>3.</b>	<b>Ansätze der Haushaltsfolgejahre</b>											
3.1.	1. Haushaltsfolgejahr	2025	42.300,00	42.300,00	60.700,00	60.700,00	156.500,00	156.500,00	600,00	600,00	40.000,00	40.000,00
3.2.	2. Haushaltsfolgejahr	2026	42.300,00	42.300,00	60.700,00	60.700,00	156.500,00	156.500,00	600,00	600,00	40.000,00	40.000,00
3.3.	3. Haushaltsfolgejahr	2027	42.300,00	42.300,00	60.700,00	60.700,00	156.500,00	156.500,00	600,00	600,00	40.000,00	40.000,00

Die Zuwendungen, Umlagen und sonstigen Transferaufwendungen/-auszahlungen steigen im Ergebnis- und Finanzhaushalt um 14.500 €.

3.2.4.1 Amts- und Kreisumlage

Die Kreisumlage und die Amtsumlage sind die von den kreisangehörigen Gemeinden an den Landkreis und das Amt zu zahlenden Umlagen zur Finanzierung von erbrachten öffentlichen Leistungen. Die Höhe der von der Gemeinde Briggow zu entrichtenden Kreisumlage errechnet sich über die Multiplikation der Umlagegrundlage mit dem Umlagesatz. Die Höhe des Umlagesatzes wird vom Kreistag beschlossen und über die Haushaltssatzung festgesetzt. Die Umlagegrundlage basiert auf der gemeindlichen Steuerkraft und den gemeindlichen Schlüsselzuweisungen. In die Steuerkraft fließen die Steuerkraftzahlen für die Gewerbesteuer, den gemeindlichen Einkommensteueranteil, die Grundsteuer A und B und den gemeindlichen Umsatzsteueranteil ein. Das gleiche Verfahren gilt auch für die Berechnung der Amtsumlage.

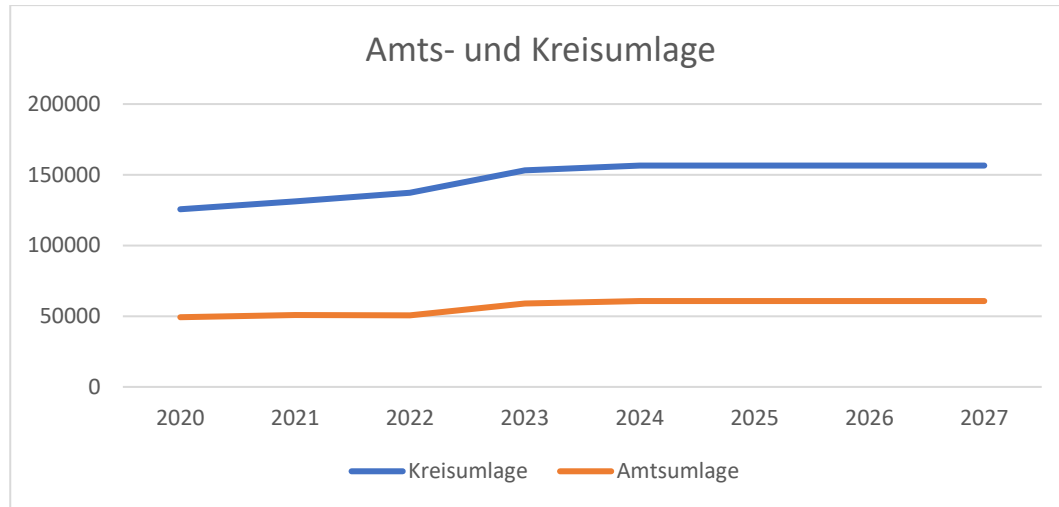
Die Entwicklung der Kreisumlage und der Amtsumlage als wesentliche, die Struktur der laufenden Aufwendungen und Auszahlungen bestimmende Parameter ist in der folgenden Grafik dargestellt. Dabei beruhen die Angaben zu Vorjahren auf Ist-Werten, die Angabe zum Haushaltsjahr auf aktuellen Plandaten (der aktuelle Kreisumlagesatz beträgt 43,294 %, die Umlagegrundlage 361.468,77 € = 156.494,29 €, der aktuelle Amtsumlagesatz 16,7872 %, die Umlagegrundlage 361.468,77 € = 60.680,49 €).

	2020	2021	2022	2023
Kreisumlage	125.610,91 €	131.177,50 €	137.318,53 €	153.200 €
Amtsumlage	49.279,59 €	50.916,96 €	50.494,65 €	58.900 €

	2024	2025	2026	2027
Kreisumlage	156.500 €	156.500 €	156.500 €	156.500 €
Amtsumlage	60.700 €	60.700 €	60.700 €	60.700 €

Im Vergleich zum Vorjahr steigt die Kreisumlage um 3.300 € auf 156.500 € und die Amtsumlage steigt um 1.800 € auf 60.700 €. In den folgenden Jahren wird ein gleichbleibendes Niveau der Kreis- und Amtsumlage erwartet.

# Haushaltsplan 2024 der Gemeinde Briggow



## Haushaltsplan 2024 der Gemeinde Briggow

### 3.2.5 Sonstige laufende Aufwendungen und Auszahlungen

Hierunter fallen Geschäftsausgaben, wie Aus- und Fortbildung, Reisekosten, Versicherungen, Fernmeldegebühren, öffentliche Bekanntmachungen, Rechtsanwaltskosten und Prüfungsgebühren.

Lfd. Nr.		Jahr	Sonstige Personal- und Versorgungsaufwendungen / Auszahlungen		Aufwendungen / Auszahlungen für die Inanspruchnahme von Rechten Dritter		Geschäftsaufwendungen / -auszahlungen		Sonstige			
			Aufwand	Auszahlung	Aufwand	Auszahlung	Aufwand	Auszahlung	Aufwand	Auszahlung		
			(in €)									
			1	2	3	4	5	6	7	8		
<b>1.</b>	<b>Entwicklung in Haushaltsvorjahren</b>											
1.1.	5. Haushaltsvorjahr (Ergebnis)	2019	28.764,96	28.778,16	0,00	0,00	17.976,44	17.683,04	0,00	0,00		
1.2.	4. Haushaltsvorjahr (Ergebnis)	2020	3.079,75	2.927,49	2.430,27	2.430,27	9.859,08	10.156,52	0,00	0,00		
1.3.	3. Haushaltsvorjahr (Ergebnis)	2021	3.948,81	3.707,22	3.689,32	3.578,37	6.394,39	6.409,27	0,00	0,00		
1.4.	2. Haushaltsvorjahr (Ergebnis)	2022	1.925,92	2.087,87	1.627,57	1.738,52	6.622,70	6.591,84	482,34	453,84		
1.5.	1. Haushaltsvorjahr (Plan)	2023	17.200,00	17.200,00	10.500,00	10.500,00	8.600,00	8.600,00	500,00	500,00		
<b>2.</b>	<b>Ansatz des Haushaltsjahres</b>	2024	15.600,00	15.600,00	35.300,00	35.300,00	9.700,00	9.700,00	600,00	600,00		
<b>2.1.</b>	<b>Ansatz des Haushaltsjahres je Einwohner</b>	2024	49,68	49,68	112,42	112,42	30,89	30,89	1,91	1,91		
<b>3.</b>	<b>Ansätze der Haushaltsfolgejahre</b>											
3.1.	1. Haushaltsfolgejahr	2025	3.800,00	3.800,00	3.400,00	3.400,00	9.300,00	9.300,00	600,00	600,00		
3.2.	2. Haushaltsfolgejahr	2026	3.800,00	3.800,00	3.400,00	3.400,00	9.300,00	9.300,00	600,00	600,00		
3.3.	3. Haushaltsfolgejahr	2027	3.800,00	3.800,00	3.400,00	3.400,00	8.700,00	8.700,00	600,00	600,00		

Der Planansatz der sonstigen laufenden Aufwendungen und Auszahlungen steigt im Ergebnishaushalt und im Finanzhaushalt um 25.400 € auf 61.200 €. Dieser Anstieg hängt hauptsächlich mit der kommunalen Wärmeplanung zusammen.

## Haushaltsplan 2024 der Gemeinde Briggow

### 3.2.6 Übersicht über die Zuwendungen an Fraktionen

Entfällt in der Gemeinde Briggow.

### 3.2.7 Zinsaufwendungen/ -auszahlungen und sonstige Finanzaufwendungen/ -auszahlungen

Lfd. Nr.		Jahr	Bankzinsen		Zinsen Verrechnungskonto Einheitskasse		Sonstige Zinsaufwendungen / -auszahlungen		Finanzaufwendungen / -auszahlungen aus Beteiligungen		Sonstige Finanzaufwendungen / -auszahlungen	
			Aufwand	Auszahlung	Aufwand	Auszahlung	Aufwand	Auszahlung	Aufwand	Auszahlung	Aufwand	Auszahlung
			(in €)									
			1	2	3	4	5	6	7	8	9	10
<b>1.</b>	<b>Entwicklung in Haushaltsvorjahren</b>											
1.1.	5. Haushaltsvorjahr (Ergebnis)	2019	2.080,03	2.080,03	0,00	0,00	0,00	0,00	0,00	0,00	0,00	0,00
1.2.	4. Haushaltsvorjahr (Ergebnis)	2020	1.927,53	1.927,53	0,00	0,00	0,00	0,00	0,00	0,00	0,00	0,00
1.3.	3. Haushaltsvorjahr (Ergebnis)	2021	1.771,99	1.771,99	0,00	0,00	0,00	0,00	0,00	0,00	0,00	0,00
1.4.	2. Haushaltsvorjahr (Ergebnis)	2022	1.613,37	1.613,37	0,00	0,00	0,00	0,00	0,00	0,00	0,00	0,00
1.5.	1. Haushaltsvorjahr (Plan)	2023	1.500,00	1.500,00	0,00	0,00	0,00	0,00	0,00	0,00	0,00	0,00
<b>2.</b>	<b>Ansatz des Haushaltsjahres</b>	2024	1.400,00	1.400,00	0,00	0,00	0,00	0,00	0,00	0,00	0,00	0,00
<b>2.1.</b>	<b>Ansatz des Haushaltsjahres je Einwohner</b>	2024	4,46	4,46	0,00	0,00	0,00	0,00	0,00	0,00	0,00	0,00
<b>3.</b>	<b>Ansätze der Haushaltsfolgejahre</b>											
3.1.	1. Haushaltsfolgejahr	2025	1.200,00	1.200,00	0,00	0,00	0,00	0,00	0,00	0,00	0,00	0,00
3.2.	2. Haushaltsfolgejahr	2026	1.000,00	1.000,00	0,00	0,00	0,00	0,00	0,00	0,00	0,00	0,00
3.3.	3. Haushaltsfolgejahr	2027	800,00	800,00	0,00	0,00	0,00	0,00	0,00	0,00	0,00	0,00

## Haushaltsplan 2024 der Gemeinde Briggow

### 3.3 Übersicht über die Entwicklung der Investitionen und Investitionsförderungsmaßnahmen sowie die sich hieraus ergebenden Auswirkungen auf die Ergebnis- und Finanzhaushalte der folgenden Haushaltsjahre

Lfd. Nr.		2024		Ansätze der Haushaltsfolgejahre						
				2025		2026		2027		
		Ergebnis- haushalt	Finanz- haushalt	Ergebnis- haushalt	Finanz- haushalt	Ergebnis- haushalt	Finanz- haushalt	Ergebnis- haushalt	Finanz- haushalt	
		1	2	3	4	5	6	7	8	
(in €)										
1.	Investitionen des Haushaltsjahres									
1.1	Investitionsauszahlungen		57.800		0		0			0
1.2	Investitionseinzahlungen		31.000		0		0			0
1.3	Abschreibungen	93.200		92.700		91.700		91.200		
1.4	Erträge aus der Auflösung von Sonderposten	40.700		40.300		40.200		40.200		
1.5	Unterhaltungs- und Bewirtschaftungsaufwendungen	266.100		166.200		166.200		166.200		
1.6	Kreditaufnahme									
1.7	Kredittilgung (planmäßig)		8.500		8.600		8.800			9.000
1.8	Fremdkapitalzins									
1.9	Bei Ersatzinvestition Wegfall von Abschreibungen auf Altanlagen									
1.10	Bei Ersatzinvestition Wegfall von Unterhaltungs-/ Bewirtschaftungsaufwendungen									

## Haushaltsplan 2024 der Gemeinde Briggow

### 3.3.1 Investitionen

THH	Produkt	Bezeichnung	Auszahlungen	Einzahlungen	davon Eigenanteil	Bemerkung
			in €			
3	11402	Liegenschaften	30.000,00	0,00	30.000,00	Ankauf von Flächen
5	12605	Freiwillige Feuerwehr	1.100,00	0,00	1.100,00	Beschaffung Übungsbehälter für Ausscheid
2	36602	Spielplätze	1.200,00	0,00	1.200,00	Beschaffung Spielgerät
6	54100	Gemeinde- straßen	5.500,00	0,00	5.500,00	Ankauf von Flächen
3	57302	Gutshaus Briggow	20.000,00	0,00	20.000,00	Aufzug am Giebel (Herstellung Barrierefreiheit)
<b>gesamt</b>					<b>57.800,00</b>	

Die Investitionen bzw. die Investitionsfördermaßnahmen sind jeweils als Einzelmaßnahme in der Investitionsübersicht (Anlage Muster 10 b) dargestellt. Die Vorhaben werden den jeweiligen Produkten zugeordnet. Alle dargestellten Auswirkungen sind jährliche Auswirkungen. Anlagegüter mit Anschaffungskosten über 1.000 EUR (Netto) werden über die gewöhnliche Nutzungsdauer gemäß Landeseinheitlicher Abschreibungstabelle zum NKHR M-V abgeschrieben. Entsprechende Aufwendungen für Abschreibungen sind im Ergebnishaushalt anteilig berücksichtigt.

### 3.4 Verpflichtungsermächtigungen

Verpflichtungsermächtigungen gemäß § 54 KV M-V – auch aus Vorjahren - bestehen nicht, siehe Muster 3.

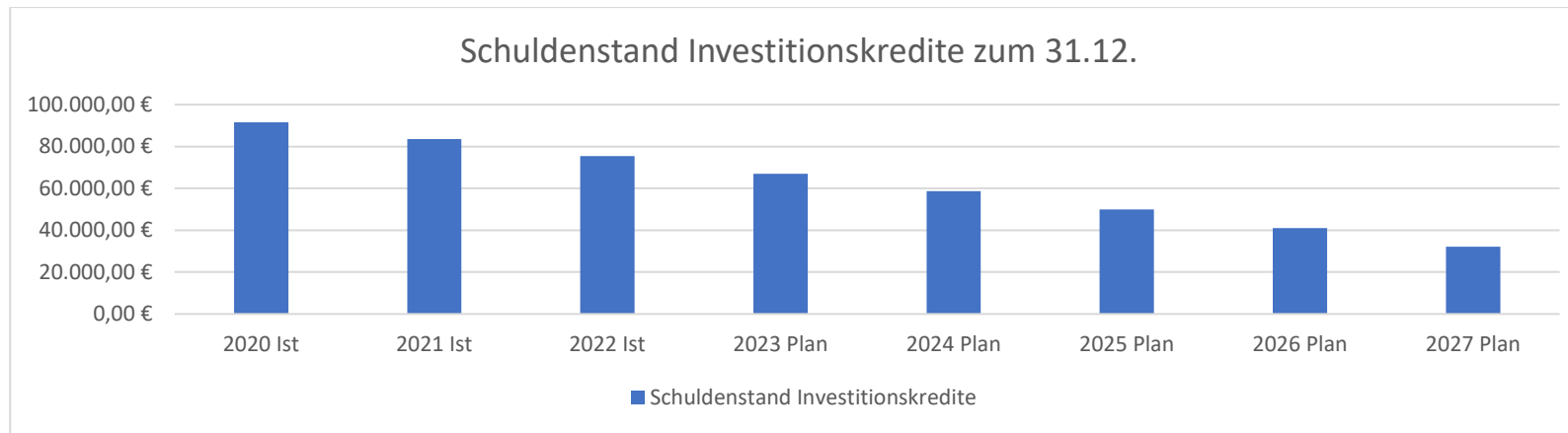


## Haushaltsplan 2024 der Gemeinde Briggow

### 3.5.2 Entwicklung der Investitionskredite

Lfd. Nr.		Jahr	Investitionskredite		Liquiditätskredite	Insgesamt			
			Zinsen	Tilgung	Zinsen	Schuldenstand per 31.12. des Haushaltsjahres	Pro-Kopf-Verschuldung zum Ende des Haushaltsjahres		
			(in €)						
			1	2	3	4	5		
<b>1.</b>	<b>Entwicklung in Haushaltsvorjahren</b>								
1.1.	5. Haushaltsvorjahr (Ergebnis)	2019	2.080,03	7.664,05	0,00	99.294,49	313,23		
1.2.	4. Haushaltsvorjahr (Ergebnis)	2020	1.927,53	7.816,55	0,00	91.477,94	297,97		
1.3.	3. Haushaltsvorjahr (Ergebnis)	2021	1.771,99	7.972,09	0,00	83.505,85	261,77		
1.4.	2. Haushaltsvorjahr (Ergebnis)	2022	1.613,37	8.130,71	0,00	75.375,14	240,05		
1.5.	1. Haushaltsvorjahr (Plan)	2023	1.500,00	8.300,00	0,00	67.005,85	213,39		
<b>2.</b>	<b>Ansatz des Haushaltsjahres</b>	2024	1.400,00	8.500,00	0,00	58.505,85	186,32		
<b>2.1.</b>	<b>Ansatz des Haushaltsjahres je Einwohner</b>	2024	4,46	27,07	0,00	186,32			
<b>3.</b>	<b>Ansätze der Haushaltsfolgejahre</b>								
3.1.	1. Haushaltsfolgejahr	2025	1.200,00	8.600,00	0,00	49.905,85	158,94		
3.2.	2. Haushaltsfolgejahr	2026	1.000,00	8.800,00	0,00	41.105,85	130,91		
3.3.	3. Haushaltsfolgejahr	2027	800,00	9.000,00	0,00	32.105,85	102,25		

## Haushaltsplan 2024 der Gemeinde Briggow



Die folgende Zusammenstellung zeigt die Entwicklung der Investitionskredite sowie die Restlaufzeit zum Ende des Haushaltsjahres

Lfd. Nr.	Schulden aus Krediten von	Stand 01.01.2022	Stand 01.01.2023	Voraussichtlicher Stand zu Beginn des Haushaltsjahres 2024	Voraussichtlicher Stand zum Ende des Haushaltsjahres 2024	Restlaufzeit zum Ende des Haushaltsjahres 2024		
						bis zu einem Jahr	von über einem Jahr bis zu 5 Jahren	von mehr als 5 Jahren
						(in €)		
		1	2	3	4	5	6	7
1.	Bund,LAF,ERP-Sondervermögen	0,00	0,00	0,00	0,00	0,00	0,00	0,00
2.	Landesförderinstitut	0,00	0,00	0,00	0,00	0,00	0,00	0,00
	Summe Landesförderinstitut	0,00	0,00	0,00	0,00	0,00	0,00	0,00
3	Sonstige öffentliche Kredite	0,00	0,00	0,00	0,00	0,00	0,00	0,00
4	Kreditmarkt	83.505,85	75.375,14	67.082,64	58.625,14	0,00	0,00	58.625,14
	Summe Kreditmarkt	83.505,85	75.375,14	67.082,64	58.625,14	0,00	0,00	58.625,14
	Summe gesamt	83.505,85	75.375,14	67.082,64	58.625,14	0,00	0,00	58.625,14

3.5.3. Entwicklung der Kredite zur Sicherung der Zahlungsfähigkeit

Der in 2023 geplante Kassenkredit musste nicht in Anspruch genommen werden.  
In 2024 ist ein genehmigungsfreier Kassenkredit eingearbeitet.

3.6 Übersicht über die Belastung des Haushaltes durch kreditähnliche Rechtsgeschäfte

Die Gemeinde hat keine kreditähnlichen Rechtsgeschäfte.

3.7 Entwicklung der Sonderposten

Als Sonderposten werden die für bestimmte Investitionen erhaltenen Fördermittel des Landes o.a. ausgewiesen, deren ertragswirksame Auflösung durch den Fördermittelgeber nicht ausgeschlossen wurde. Auch Zuschüsse aus Beiträgen und ähnlichen Entgelten Nutzungsberechtigter sind als Sonderposten auszuweisen. Diese Mittel stellen kein Eigenkapital der Gemeinde dar, da sie nicht aus eigener Steuerkraft erwirtschaftet wurden. Es handelt sich auch nicht um Kredite, da keine Rückzahlungspflicht besteht. Fördermittel und Beiträge bilden insoweit ein eigenständiges Finanzierungselement. Die Sonderposten werden über die Abschreibungszeit des damit finanzierten Wirtschaftsgutes aufgelöst. Am Ende der Nutzungsdauer sind sie also aufgebraucht.

## Haushaltsplan 2024 der Gemeinde Briggow

### Übersicht über die Entwicklung der Sonderposten

Ifd. Nr.	Art	Stand 31.12.2021	Stand 31.12.2022	Auflösung 2023 Planansatz	Voraussichtlicher Stand zu Beginn des Haushaltsjahres 2024	Einstellungen	Planmäßige Auflösung	Außerplanmäßige Auflösung / Abgänge	Voraussichtlicher Stand zum Ende des Haushaltsjahres 2024	Voraussichtlicher Stand zum Ende des Haushaltsjahres 2024 je Einwohner
		(in €)								
		1	2	3	4	5	6	7	8	9
1.	Sonderposten aus Zuwendungen für Investitionen	1.227.157,26	1.259.157,26	31.100,00	1.228.057,26	16.600,00	40.700,00	0	1.203.957,26	3.834,26
2.	Sonderposten aus Beiträgen	0,00	0,00	0,00	0,00		0,00	0	0,00	0,00
3.	Sonderposten aus Anzahlungen	195.364,10	208.511,28	0,00	208.511,28	13.000,00	0,00	0,00	221.511,28	705,45
3.1	Anzahlungen aus Zuwendungen	168.800,00	168.800,00	0	168.800,00	0	0	0	168.800,00	537,58
3.2	Anzahlungen aus Beiträgen	26.564,10	39.711,28	0,00	39.711,28	13.000,00	0	0	52.711,28	167,87
4.	Sonderposten für den Gebührenaussgleich	0	0	0	0	0	0	0	0	0,00
5.	Sonstige Sonderposten	0,00			0,00	0	0	0		0,00
<b>Summe gesamt</b>		<b>1.422.521,36</b>	<b>1.467.668,54</b>	<b>31.100,00</b>	<b>1.436.568,54</b>	<b>29.600,00</b>	<b>40.700,00</b>	<b>0,00</b>	<b>1.425.468,54</b>	<b>4.539,71</b>

### 3.8 Entwicklung der Rückstellungen

In der Gemeinde Briggow liegen keine Rückstellungen vor.

### 3.9 Übersicht über die Pflichtaufgaben und die freiwilligen Leistungen

Was verbirgt sich hinter den Sogenannten Pflicht- und Freiwilligen Aufgaben?

Die Städte, Gemeinden und Kreise haben vor allem die Grundversorgung mit Einrichtungen der öffentlichen Daseinsvorsorge sicherzustellen (Beispielsweise Schulen, Kultur, Öffentlicher Personennahverkehr, Sport, Ver- und Entsorgung). Sie erledigen eine Reihe von Aufgaben, die ihnen vom Bund und den Bundesländern auferlegt bzw. übertragen wurden.

## Haushaltsplan 2024 der Gemeinde Briggow

Letztere gehören zu den so genannten Pflichtaufgaben. Hierbei haben die Kommunen kaum Spielräume. Es ist zumeist gesetzlich vorgegeben, in welcher Art und welchem Umfang die Aufgabe erledigt werden muss. Laut Kommunalverfassung wird bei den Pflichtaufgaben zwischen denen des übertragenen Wirkungskreises und denen des eigenen Wirkungskreises unterschieden.

**Übertragener Wirkungskreis:** Hierbei handelt es sich um Aufgaben, die den kommunalen Organen (Bürgermeister, Landrat oder Amtsvorsteher) zur Erfüllung nach Weisung übertragen werden. Im Grunde sind es kommunale Aufgaben staatlichen Ursprungs. Dabei kann die Gemeinde in der Regel weder das „Ob“ noch das „Wie“ entscheiden. Beispiele: Ausländerangelegenheiten, Ordnungsrecht, Katastrophenschutz, Unterhaltssicherung, Gesundheitsdienst.

**Pflichtige Aufgaben im eigenen Wirkungskreis:** Die kommunalen Körperschaften können durch Gesetz oder durch Rechtsverordnung zur Erfüllung einzelner Selbstverwaltungsaufgaben verpflichtet werden (pflichtige Selbstverwaltungsaufgaben). Die Gemeinde kann hier in der Regel nicht das „Ob“, sondern nur das „Wie“ entscheiden. Beispiele: ÖPNV, Abfallwirtschaft, Sozialhilfe, Jugendhilfe, Brandschutz, Denkmalschutz, Kindertagesförderung.

### Vergleich der Erträge aus Steuern und der allgemeinen Zuweisungen mit den Aufwendungen/Auszahlungen für die Pflichtaufgaben

	2018	2019	2020	2021	2022	2023	2024
<b>Produkt 611 (alt 9000) gesamt</b>	<b>245.300 €</b>	<b>270.500 €</b>	<b>322.500 €</b>	<b>312.700 €</b>	<b>316.800 €</b>	<b>364.300 €</b>	<b>376.800 €</b>
Schulbeiträge ohne eigene Schule	27.400 €	31.600 €	31.100 €	24.100 €	36.000 €	38.000 €	37.000 €
Wohnsitzanteil Kita	10.100 €	12.100 €	39.500 €	40.500 €	40.100 €	43.100 €	49.000 €
Amtsumlage	49.300 €	50.800 €	52.300 €	50.000 €	50.500 €	58.900 €	60.700 €
Kreisumlage	123.500 €	132.900 €	125.700 €	130.000 €	142.000 €	153.200 €	156.500 €
Gewerbesteuerumlage	400 €	100 €	200 €	100 €	100 €	600 €	600 €
Feuerwehr	66.900 €	51.700 €	28.600 €	27.600 €	36.500 €	42.200 €	62.600 €
Gemeindestraßen	20.400 €	31.300 €	24.300 €	24.300 €	27.900 €	37.500 €	39.100 €
<b>gesamt</b>	<b>298.000 €</b>	<b>310.500 €</b>	<b>301.700 €</b>	<b>296.600 €</b>	<b>333.100 €</b>	<b>373.500 €</b>	<b>405.500 €</b>
<b>Saldo der Erträge aus Steuern/ Zuweisungen und der Pflichtaufgaben</b>	<b>-52.700 €</b>	<b>-40.000 €</b>	<b>20.800 €</b>	<b>16.100 €</b>	<b>-16.300 €</b>	<b>-9.200 €</b>	<b>-28.700 €</b>

## Haushaltsplan 2024 der Gemeinde Briggow

Freiwillige Aufgaben sind Aufgaben, die sich die Kommune selbst stellt. Sie bilden das Herzstück der Kommunalpolitik. Hier geht es um Lebensqualität: Beratungsstellen, Museen, Bibliotheken, Jugendeinrichtungen Sportplätze, Freibäder, Freizeitangebote, Tierparks usw. Je knapper das Geld wird, desto mehr geraten gerade diese Leistungen in Bedrängnis.

### Freiwillige Aufwendungen / Auszahlungen Gemeinde Briggow laufende Verwaltungstätigkeit 2024

THH	Produkt	Bezeichnung	Aufwendungen	Erträge	EA /Zuschüsse der Gemeinde	Auszahlungen	Einzahlungen	davon EA
			in €					
1	11401	Gemeindebüro	1.100,00	0,00	1.100,00	100,00	0,00	100,00
3	11402	Liegenschaften	300,00	7.500,00	-7.200,00	300,00	7.500,00	-7.200,00
2	28100	Heimatspflege	1.400,00	0,00	1.400,00	1.400,00	0,00	1.400,00
2	28101	Seniorenbetreuung	100,00	0,00	100,00	100,00	0,00	100,00
2	36602	Spielplätze	500,00	0,00	500,00	500,00	0,00	500,00
3	57302	Gutshaus Briggow	59.300,00	14.800,00	44.500,00	43.000,00	5.000,00	38.000,00
1	11104	Repräsentation Gemeindevertretung	400,00	0,00	400,00	400,00	0,00	400,00
Summe			<u>63.100,00</u>	<u>22.300,00</u>	<u>40.800,00</u>	<u>45.800,00</u>	<u>12.500,00</u>	<u>33.300,00</u>

#### 5. Nachweis der dauernden Leistungsfähigkeit

Mit dem vorliegenden Haushaltsplan ist die dauernde Leistungsfähigkeit laut RUBIKON als „gesicherte dauernde Leistungsfähigkeit“ (-15 Punkte) eingestuft.

#### 6. Erklärung bzw. Nachweis zum Stellenplan der Gemeinde Briggow

In der Gemeinde Briggow sind im Haushaltsjahr ein Gemeindearbeiter in Vollzeit und 2 Gemeindearbeiter geringfügig beschäftigt.

Gegenüber dem Vorjahr verändert sich der Stellenplan um insgesamt 0,2436 VzÄ weniger.

7. Produktstruktur der Gemeinde Briggow, Bildung von Teilhaushalten

Für die Gemeinde Briggow wurden sechs Teilhaushalte gebildet:

1. Teilhaushalt	Innere Verwaltung
zugeordnete Produkte	11104 Gemeindevertretung 11401 Gemeindebüro 12299 Standesamt 12100 Wahlen
2. Teilhaushalt	Schule, Jugend, Sport, Kultur und Soziales
zugeordnete Produkte	21102 Schulkostenbeiträge Grundschüler 21502 Schulkostenbeiträge Realschüler 28100 Heimat -und sonstige Kulturpflege 28101 Seniorenbetreuung 36100 Förderung von Kindern in Tageseinrichtungen und in Tagespflege 36200 Jugendarbeit 36602 Spielplätze
3. Teilhaushalt	Finanzen und Liegenschaften
zugeordnete Produkte	11402 Liegenschaften 11408 gemeindliche Wohnungen 11409 Kitagebäude (vermietet) 54000 Konzessionsabgaben 57302 Gutshaus Briggow
4. Teilhaushalt	Zentrale Finanzleistungen
zugeordnete Produkte	53702 Deponie OVVD 61100 Steuern, allgemeine Zuweisungen und Umlagen 61200 Sonstige allgemeine Finanzwirtschaft 62600 Beteiligungen, Anteile, Wertpapiere des Anlagevermögens

## Haushaltsplan 2024 der Gemeinde Briggow

5. Teilhaushalt	Sicherheit und Ordnung
zugeordnete Produkte	12201 Ordnungsangelegenheiten
	12605 Freiwillige Feuerwehr
	55305 Friedhof
6. Teilhaushalt	Bauen
zugeordnete Produkte	11403 Gemeindearbeiter
	51100 Räumliche Planungs- und Entwicklungsarbeiten
	53600 Breitbandversorgung
	53800 Abwasserbeseitigung
	54100 Gemeindestraßen
	54500 Winterdienst
	55203 WVB

Der Haushaltsplan der Gemeinde Briggow für das Haushaltsjahr 2024 wurde entsprechend den Bestimmungen der Kommunalverfassung des Landes Mecklenburg-Vorpommern, den Bestimmungen der Gemeindehaushaltsverordnung-Doppik Mecklenburg-Vorpommern, dem Schreiben des Ministeriums für Inneres und Europa – Orientierungsdaten für die Haushaltsplanung 2024 vom 09. November 2023 und der Aktualisierung vom 04. Januar 2024 – sowie den Zuarbeiten der Ämter der Amtsverwaltung Stavenhagen erarbeitet.



# Ergebnishaushalt 2024

Gemeinde: 03 Gemeinde Briggow

Seite : 1  
 Datum: 23.01.2024  
 Uhrzeit: 09:37:05

Nr.		Ertrags- und Aufwandsarten (gemäß § 2 Absatz 1 GemHVO-Doppik)	Ergebnisse	Ansätze des	Ansatz des	Planungs-	Planungs-	Planungs-	Erläuterung
			des	Haushalts-	Haushalts-	daten des	daten des	daten des	
			Haushalts-	vorjahres	vorjahres	Haushalts-	zweiten	dritten	
			vorvorjahres	einschl.	jahres	folgejahres	Haushalts-	Haushalts-	
			Nachträge		folgejahres	folgejahres			
			2022	2023	2024	2025	2026	2027	Konto-
			in €	in €	in €	in €	in €	nummer	
			1	2	3	4	5	6	
1.	+	Steuern und ähnliche Abgaben	163.941,37	171.800	182.100	192.700	200.600	200.600	40
		40111000 Grundsteuer A von Fremdschuldnern	13.732,79	17.800	18.000	18.000	18.000	18.000	
		40121000 Grundsteuer B von Fremdschuldnern	22.961,01	22.900	22.900	23.000	23.000	23.000	
		40131000 Gewerbesteuerzahlungen für das laufende Jahr	8.831,59	5.000	5.000	5.000	5.000	5.000	
		40210000 Gemeindeanteil an der Einkommensteuer	115.528,85	123.300	133.900	144.400	152.300	152.300	
		40220000 Gemeindeanteil an der Umsatzsteuer	1.162,95	1.100	800	800	800	800	
		40320000 Hundesteuer	1.724,18	1.700	1.500	1.500	1.500	1.500	
2.	+	Zuwendungen, allgemeine Umlagen und sonstige Transfererträge	216.430,08	271.600	301.500	282.300	282.200	282.200	41
		41110000 Schlüsselzuweisungen vom Land	168.430,08	192.500	194.700	194.000	194.000	194.000	
		41442000 Zuweisungen und Zuschüsse für laufende Zwecke vom Land	0,00	0	18.100	0	0	0	
		41451000 Zuweisungen und Zuschüsse für laufende Zwecke von privaten Unternehmen	48.000,00	48.000	48.000	48.000	48.000	48.000	
		41510000 Erträge aus der Auflösung von Sonderposten aus Zuwendungen	0,00	31.100	40.700	40.300	40.200	40.200	
3.	+	Erträge der sozialen Sicherung	0,00	0	0	0	0	0	42
4.	+	Öffentlich-rechtliche Leistungsentgelte	36.647,09	35.000	39.000	33.000	33.000	33.000	43
		43221000 Entgelte für die Abwasserbeseitigung und die Abwasserabgabe	71,60	0	0	0	0	0	
		43230000 Entgelte für die Lieferung von Strom, Gas, Wasser, Fernwärme, einschließlich Grundgebühren, und Entgelte für die Unterhaltung der Hausanschlüsse für Gas, Wasser, Abwasser und Elektrizität	367,42	0	0	0	0	0	
		43294000 Gebühr WBV	36.208,07	35.000	39.000	33.000	33.000	33.000	
5.	+	Privatrechtliche Leistungsentgelte	110.383,22	105.600	101.700	102.200	102.200	102.200	441,443, 444,445, 448
		44110000 Mieten und Pachten, Erbbauzinsen	39.102,14	35.600	25.100	24.600	24.600	24.600	
		44110001 Miete	71.268,47	70.000	70.000	71.000	71.000	71.000	
		44110002 Betriebskosten	-1.967,31	0	6.600	6.600	6.600	6.600	
		44190000 Sonstige privatrechtliche Leistungsentgelte	1.979,92	0	0	0	0	0	
6.	+	Kostenerstattungen und Kostenumlagen	1.673,97	0	100	100	100	0	442,447, 448
		44243000 Kostenerstattungen und Kostenumlagen von Gemeinden und Gemeindeverbänden	1.673,97	0	100	100	100	0	
7.	+	Andere aktivierte Eigenleistungen	0,00	0	0	0	0	0	452
8.	+	Zinserträge und sonstige Finanzerträge	8.203,79	4.900	6.900	6.800	6.800	6.800	47
		47143000 Zinserträge von Gemeinden und Gemeindeverbänden	857,05	900	900	800	800	800	
		47800000 Finanzerträge aus Wertpapieren des Anlagevermögens	7.346,74	4.000	6.000	6.000	6.000	6.000	
9.	+	Sonstige Erträge	29.296,99	6.500	6.000	6.500	6.500	6.500	46,451,491
		46250000 Konzessionsabgaben	6.805,36	6.500	6.000	6.500	6.500	6.500	
		46270000 Versicherungserstattungen	22.491,63	0	0	0	0	0	
10.	=	<b>Summe der Erträge (Summe der Nummern 1 bis 9)</b>	<b>566.576,51</b>	<b>595.400</b>	<b>637.300</b>	<b>623.600</b>	<b>631.400</b>	<b>631.300</b>	
11.	-	Personalaufwendungen	27.294,81	71.900	83.700	84.500	86.000	87.200	50
		50110000 Aufwendungen für Bürgermeister, Amtsvorsteher	7.200,00	7.200	7.200	7.200	7.200	7.200	
		50130000 Aufwendungen für Rats-/Vertretungs- und Ausschussmitglieder	1.280,00	3.000	2.600	2.500	2.500	2.500	
		50190000 Aufwendungen für sonstige ehrenamtlich Tätige (ehrenamtlich Tätige der Feuerwehr, berufene Bürger in Ausschüssen, u.a.)	3.264,00	3.300	8.700	8.700	8.700	8.200	



# Ergebnishaushalt 2024

Gemeinde: 03 Gemeinde Briggow

Seite : 2  
 Datum: 23.01.2024  
 Uhrzeit: 09:37:05

Nr.	Ertrags- und Aufwandsarten (gemäß § 2 Absatz 1 GemHVO-Doppik)	Ergebnisse des Haushaltsvorjahres	Ansätze des Haushaltsvorjahres einschl. Nachträge	Ansatz des Haushaltsjahres	Planungsdaten des Haushaltsfolgejahres	Planungsdaten des zweiten Haushaltsfolgejahres	Planungsdaten des dritten Haushaltsfolgejahres	Erläuterung  Kontonummer
		2022	2023	2024	2025	2026	2027	
		in €	in €	in €	in €	in €	in €	
		1	2	3	4	5	6	
	50221000 Vergütungen für Arbeitnehmer	10.994,40	44.800	50.000	51.300	52.500	53.800	
	50250001 Bundesfreiwilligendienst	0,00	0	800	0	0	0	
	50320000 Beiträge zu Versorgungskassen für Arbeitnehmer	459,54	1.800	1.900	2.000	2.000	2.000	
	50420000 Beiträge zur gesetzlichen Sozialversicherung für Arbeitnehmer	3.790,69	11.400	12.500	12.800	13.100	13.500	
	50430000 Beiträge zur gesetzlichen Sozialversicherung für ehrenamtlich Tätige	306,18	400	0	0	0	0	
12.	- Versorgungsaufwendungen	0,00	0	0	0	0	0	51
13.	- Aufwendungen für Sach- und Dienstleistungen	129.689,80	286.100	266.100	166.200	166.200	166.200	52
	52240000 Aufwendungen für Gas	25.862,10	44.000	42.000	29.000	29.000	29.000	
	52260000 Aufwendungen für Strom	8.528,99	19.500	12.600	11.600	11.600	11.600	
	52270000 Aufwendungen für Wasser	13.538,77	15.800	13.800	14.800	14.800	14.800	
	52310000 Unterhaltung der Grundstücke, Außenanlagen, Gebäude und Gebäudeeinrichtungen	0,00	10.000	0	0	0	0	
	52311000 Unterhaltung und Bewirtschaftung der Grundstücke	7.936,28	75.200	60.300	20.300	20.300	20.300	
	52312000 Unterhaltung und Bewirtschaftung der Außenanlagen	1.254,37	4.100	3.900	3.000	3.000	3.000	
	52320000 Bewirtschaftung der Grundstücke, Außenanlagen, Gebäude und Gebäudeeinrichtungen	12.368,54	22.000	15.500	16.000	16.000	16.000	
	52321000 Bewirtschaftung der Grundstücke	7.467,81	10.200	25.900	9.500	9.500	9.500	
	52338000 Unterhaltung der Straßen, Wege, Plätze und Verkehrslenkungsanlagen	7.461,97	15.500	22.000	4.000	4.000	4.000	
	52339000 Unterhaltung des sonstigen Infrastrukturvermögens	160,65	500	500	500	500	500	
	52350000 Fahrzeugunterhaltung	10.233,62	14.500	14.400	12.500	12.500	12.500	
	52370000 Unterhaltung der Betriebs- und Geschäftsausstattung	1.500,92	2.000	1.700	1.800	1.800	1.800	
	52380000 Geringwertigen Geräte, Ausrüstungs- und sonstige Gebrauchsgegenstände	94,86	6.800	9.100	1.800	1.800	1.800	
	52543000 Kostenerstattungen an Gemeinden	20.580,10	25.000	27.400	26.400	26.400	26.400	
	52559000 Kostenerstattungen an den sonstigen privaten Bereich	12.700,82	21.000	17.000	15.000	15.000	15.000	
14.	- Abschreibungen	2.788,17	85.900	93.200	92.700	91.700	91.200	53
	53220000 Abschreibungen auf Vermögensgegenstände aus geleisteten Zuwendungen	0,00	6.400	0	0	0	0	
	53410000 Abschreibungen auf bebaute Grundstücke und grundstücksgleiche Rechte mit Wohnbauten	0,00	4.400	3.200	3.200	3.200	3.200	
	53420000 Abschreibungen auf bebaute Grundstücke und grundstücksgleiche Rechte mit sozialen Einrichtungen	0,00	9.500	8.600	8.600	8.600	8.600	
	53490000 Abschreibungen auf bebaute Grundstücke und grundstücksgleiche Rechte mit sonstigen Gebäuden	0,00	10.800	23.900	23.900	23.900	23.900	
	53570000 Abschreibungen auf Entwässerungs- und Abwasserbeseitigungsanlagen	0,00	1.400	1.400	1.400	1.400	1.400	
	53580000 Abschreibungen auf Straßen, Wege, Plätze und Verkehrslenkungsanlagen	0,00	41.900	41.800	41.800	41.800	41.800	
	53810000 Abschreibungen auf Fahrzeuge	0,00	7.600	12.300	12.300	12.000	12.000	
	53820000 Abschreibungen auf Maschinen und technische Anlagen	0,00	600	0	0	0	0	
	53830000 Abschreibungen auf Betriebsvorrichtungen	0,00	1.500	500	200	0	0	
	53850000 Abschreibungen auf Betriebs- und Geschäftsausstattung	0,00	100	0	0	0	0	
	53851000 Abschreibungen auf Betriebsvorrichtungen der Betriebs- und Geschäftsausstattung	0,00	1.700	1.500	1.300	800	300	



# Ergebnishaushalt 2024

Gemeinde: 03 Gemeinde Briggow

Seite : 3  
 Datum: 23.01.2024  
 Uhrzeit: 09:37:05

Nr.	Ertrags- und Aufwandsarten (gemäß § 2 Absatz 1 GemHVO-Doppik)	Ergebnisse des Haushaltsvorjahres	Ansätze des Haushaltsvorjahres einschl. Nachträge	Ansatz des Haushaltsjahres	Planungsdaten des Haushaltsfolgejahres	Planungsdaten des zweiten Haushaltsfolgejahres	Planungsdaten des dritten Haushaltsfolgejahres	Erläuterung
		2022	2023	2024	2025	2026	2027	Kontonummer
		in €	in €	in €	in €	in €	in €	
		1	2	3	4	5	6	
	53942535 Abschreibungen auf Steuerforderungen gegen den privaten Bereich	42,16	0	0	0	0	0	
	53942605 Abschreibungen auf Forderungen aus Lieferungen und Leistungen gegen den privaten Bereich	2.746,01	0	0	0	0	0	
15.	- Zuwendungen, Umlagen und sonstige Transferaufwendungen	261.489,68	297.000	311.500	300.100	300.100	300.100	54
	54143000 Zuweisungen und Zuschüsse für laufende Zwecke an Gemeinden und Gemeindeverbände	31.995,69	43.100	49.000	40.100	40.100	40.100	
	54149000 Zuweisungen und Zuschüsse für laufende Zwecke an sonstiger öffentlicher Bereich	0,00	800	800	800	800	800	
	54190000 Zuweisungen und Zuschüsse für laufende Zwecke an Sonstige	1.800,00	1.400	1.400	1.400	1.400	1.400	
	54310000 Gewerbesteuerumlage	810,72	600	600	600	600	600	
	54421000 Allgemeine Umlagen an Landkreise	137.318,53	153.200	156.500	156.500	156.500	156.500	
	54422000 Allgemeine Umlagen an Amt oder geschäftsführende Gemeinde	50.494,65	58.900	60.700	60.700	60.700	60.700	
	54430000 Allgemeine Umlagen an Zweckverbände	39.070,09	39.000	42.500	40.000	40.000	40.000	
16.	- Aufwendungen der sozialen Sicherung	0,00	0	0	0	0	0	55
17.	- Zinsaufwendungen und sonstige Finanzaufwendungen	1.613,37	1.500	1.400	1.200	1.000	800	57
	57512000 Zinsaufwendungen und sonstige Finanzaufwendungen an inländische Sparkassen (inländischer Geldmarkt)	1.613,37	1.500	1.400	1.200	1.000	800	
18.	- Sonstige Aufwendungen	10.658,53	36.800	61.200	17.100	17.100	16.500	56,591
	56120000 Aufwendungen für Aus- und Fortbildung, Umschulung	116,70	500	1.000	500	500	500	
	56130000 Aufwendungen für übernommene Reisekosten für Dienstreisen und Dienstgänge	0,00	500	200	200	200	200	
	56131000 Fahrtkostenerstattung	459,60	500	500	500	500	500	
	56150000 Aufwendungen für Dienst- und Schutzkleidung, persönliche Ausrüstungsgegenstände	239,74	14.400	12.500	1.300	1.300	1.300	
	56190000 Sonstige Personalnebenaufwendungen	1.109,88	1.300	1.400	1.300	1.300	1.300	
	56210000 Mieten, Pachten und Erbbauzinsen	1.627,57	2.000	2.100	2.100	2.100	2.100	
	56250000 Sachverständigen-, Gerichts- und ähnliche Aufwendungen	0,00	8.500	33.200	1.300	1.300	1.300	
	56310000 Büromaterial	0,00	500	500	200	200	200	
	56320000 Fachliteratur, Zeitschriften	0,00	100	200	100	100	100	
	56340000 Telefon, Datenübertragungskosten	766,31	1.000	1.000	1.000	1.000	1.000	
	56360000 Öffentlichkeitsarbeit	234,18	300	300	300	300	300	
	56390000 Sonstige Geschäftsaufwendungen	137,20	200	700	800	800	200	
	56394000 Unterbringung von Fundtieren	654,00	700	700	700	700	700	
	56410000 Versicherungsbeiträge	514,41	700	700	700	700	700	
	56411000 Gebäudeversicherungen	3.465,23	3.900	4.400	4.300	4.300	4.300	
	56414000 Unfallversicherungen	726,37	800	800	800	800	800	
	56420000 Beiträge zu Wirtschaftsverbänden, Berufsvertretungen und Vereinen	482,34	500	600	600	600	600	
	56930000 Repräsentationen	125,00	400	400	400	400	400	
19.	= <b>Summe der Aufwendungen (Summe der Nummern 11 bis 18)</b>	<b>433.534,36</b>	<b>779.200</b>	<b>817.100</b>	<b>661.800</b>	<b>662.100</b>	<b>662.000</b>	
20.	= <b>Jahresergebnis (Jahresüberschuss/Jahresfehlbetrag) vor Veränderung der Rücklagen (Saldo der Nummern 10 und 19)</b>	<b>133.042,15</b>	<b>-183.800</b>	<b>-179.800</b>	<b>-38.200</b>	<b>-30.700</b>	<b>-30.700</b>	
21.	- Einstellung in die Kapitalrücklage	0,00	0	0	0	0	0	592



# Ergebnishaushalt 2024

Gemeinde: 03 Gemeinde Briggow

Seite : 4  
 Datum: 23.01.2024  
 Uhrzeit: 09:37:05

Nr.	Ertrags- und Aufwandsarten (gemäß § 2 Absatz 1 GemHVO-Doppik)		Ergebnisse des Haushalts- vorjahres	Ansätze des Haushalts- vorjahres einschl. Nachträge	Ansatz des Haushalts- jahres	Planungs- daten des Haushalts- folgejahres	Planungs- daten des zweiten Haushalts- folgejahres	Planungs- daten des dritten Haushalts- folgejahres	Erläu- terung
			2022	2023	2024	2025	2026	2027	Konto- nummer
			in €	in €	in €	in €	in €	in €	
			1	2	3	4	5	6	
22.	+	Entnahme aus der Kapitalrücklage 49220000 Entnahme aus der zweckgebundenen Kapitalrücklage aus investiv gebundenen Zuweisungen	0,00 0,00	0 0	16.600 16.600	16.600 16.600	16.600 16.600	16.600 16.600	492
23.	-	Einstellung in die Rücklage für Belastungen aus dem kommunalen Finanzausgleich	0,00	0	0	0	0	0	593
24.	+	Entnahme aus der Rücklage für Belastungen aus dem kommunalen Finanzausgleich	0,00	0	0	0	0	0	493
25.	=	<b>Jahresergebnis (Jahresüberschuss/Jahresfehlbetrag, Nummer 20 zuzüglich Nummern 22 und 24 abzüglich Nummern 21 und 23)</b>	<b>133.042,15</b>	<b>-183.800</b>	<b>-163.200</b>	<b>-21.600</b>	<b>-14.100</b>	<b>-14.100</b>	
nachrichtlich									
26.		Ergebnisvortrag aus dem Haushaltsvorjahr	337.255,99	470.298	286.498	123.298	101.698	87.598	
27.		Ergebnis (Überschuss/Fehlbetrag) zum 31. Dezember des Haushaltsjahres (Summe der Nummern 25 und 26)	470.298,14	286.498	123.298	101.698	87.598	73.498	



# Übersicht über Erträge und Aufwendungen zum Ergebnishaushalt 2024

Seite : 1  
 Datum: 24.01.2024  
 Uhrzeit: 09:48:08

Gemeinde: 03 Gemeinde Briggow

Nr.	Ertrags- und Aufwandsarten (gemäß § 2 Absatz 1 GemHVO-Doppik)		Ergebnisse des Haushaltsvorjahres	Ansätze des Haushaltsvorjahres einschl. Nachträge	Ansatz des Haushaltsjahres	Planungsdaten des Haushaltsfolgejahres	Planungsdaten des zweiten Haushaltsfolgejahres	Planungsdaten des dritten Haushaltsfolgejahres	Erläuterung
			2022	2023	2024	2025	2026	2027	
			in €	in €	in €	in €	in €	in €	
		1	2	3	4	5	6	Kontonummer	
1.	+	Steuern und ähnliche Abgaben	163.941,37	171.800	182.100	192.700	200.600	200.600	40
		40111000 Grundsteuer A von Fremdschuldnern	13.732,79	17.800	18.000	18.000	18.000	18.000	
		40121000 Grundsteuer B von Fremdschuldnern	22.961,01	22.900	22.900	23.000	23.000	23.000	
		40131000 Gewerbesteuerzahlungen für das laufende Jahr	8.831,59	5.000	5.000	5.000	5.000	5.000	
		40210000 Gemeindeanteil an der Einkommensteuer	115.528,85	123.300	133.900	144.400	152.300	152.300	
		40220000 Gemeindeanteil an der Umsatzsteuer	1.162,95	1.100	800	800	800	800	
		40320000 Hundesteuer	1.724,18	1.700	1.500	1.500	1.500	1.500	
		darunter:							
	1.1	Grundsteuer A	13.732,79	17.800	18.000	18.000	18.000	18.000	(4011)
		40111000 Grundsteuer A von Fremdschuldnern	13.732,79	17.800	18.000	18.000	18.000	18.000	
	1.2	Grundsteuer B	22.961,01	22.900	22.900	23.000	23.000	23.000	(4012)
		40121000 Grundsteuer B von Fremdschuldnern	22.961,01	22.900	22.900	23.000	23.000	23.000	
	1.3	Gewerbesteuer	8.831,59	5.000	5.000	5.000	5.000	5.000	(4013)
		40131000 Gewerbesteuerzahlungen für das laufende Jahr	8.831,59	5.000	5.000	5.000	5.000	5.000	
	1.4	Gemeindeanteil an der Einkommensteuer	115.528,85	123.300	133.900	144.400	152.300	152.300	(4021)
		40210000 Gemeindeanteil an der Einkommensteuer	115.528,85	123.300	133.900	144.400	152.300	152.300	
	1.5	Gemeindeanteil an der Umsatzsteuer	1.162,95	1.100	800	800	800	800	(4022)
		40220000 Gemeindeanteil an der Umsatzsteuer	1.162,95	1.100	800	800	800	800	
	1.6	Sonstige Gemeindesteuern	1.724,18	1.700	1.500	1.500	1.500	1.500	(403)
		40320000 Hundesteuer	1.724,18	1.700	1.500	1.500	1.500	1.500	
	1.7	Ausgleichsleistungen vom Land	0,00	0	0	0	0	0	(4052)
	1.8	Leistungen des Landes aus der Umsetzung des 4. Gesetzes für moderne Dienstleistungen am Arbeitsmarkt	0,00	0	0	0	0	0	(40541)
2.	+	Zuwendungen, allgemeine Umlagen und sonstige Transfererträge	216.430,08	271.600	301.500	282.300	282.200	282.200	41
		41110000 Schlüsselzuweisungen vom Land	168.430,08	192.500	194.700	194.000	194.000	194.000	
		41442000 Zuweisungen und Zuschüsse für laufende Zwecke vom Land	0,00	0	18.100	0	0	0	
		41451000 Zuweisungen und Zuschüsse für laufende Zwecke von privaten Unternehmen	48.000,00	48.000	48.000	48.000	48.000	48.000	
		41510000 Erträge aus der Auflösung von Sonderposten aus Zuwendungen	0,00	31.100	40.700	40.300	40.200	40.200	
		darunter:							
	2.1	Schlüsselzuweisungen	168.430,08	192.500	194.700	194.000	194.000	194.000	(411)
		41110000 Schlüsselzuweisungen vom Land	168.430,08	192.500	194.700	194.000	194.000	194.000	
	2.2	Bedarfszuweisungen	0,00	0	0	0	0	0	(412)
	2.3	Sonstige allgemeine Zuweisungen	0,00	0	0	0	0	0	(413)
	2.4	Zuweisungen und Zuschüsse für laufende Zwecke	48.000,00	48.000	66.100	48.000	48.000	48.000	(414)
		41442000 Zuweisungen und Zuschüsse für laufende Zwecke vom Land	0,00	0	18.100	0	0	0	
		41451000 Zuweisungen und Zuschüsse für laufende Zwecke von privaten Unternehmen	48.000,00	48.000	48.000	48.000	48.000	48.000	
	2.5	Allgemeine Umlagen vom Land	0,00	0	0	0	0	0	(4161)
	2.6	Allgemeine Umlagen von Gemeinden und Gemeindeverbänden	0,00	0	0	0	0	0	(4162)
	2.7	Erträge aus der Auflösung von Sonderposten	0,00	31.100	40.700	40.300	40.200	40.200	(415)
		41510000 Erträge aus der Auflösung von Sonderposten aus Zuwendungen	0,00	31.100	40.700	40.300	40.200	40.200	
3.	+	Erträge der sozialen Sicherung	0,00	0	0	0	0	0	42
		darunter:							



# Übersicht über Erträge und Aufwendungen zum Ergebnishaushalt 2024

Seite : 2  
 Datum: 24.01.2024  
 Uhrzeit: 09:48:08

Gemeinde: 03 Gemeinde Briggow

Nr.	Ertrags- und Aufwandsarten (gemäß § 2 Absatz 1 GemHVO-Doppik)	Ergebnisse des Haushaltsvorjahres	Ansätze des Haushaltsvorjahres einschl. Nachträge	Ansatz des Haushaltsjahres	Planungsdaten des Haushaltsfolgejahres	Planungsdaten des zweiten Haushaltsfolgejahres	Planungsdaten des dritten Haushaltsfolgejahres	Erläuterung  Kontonummer	
		2022	2023	2024	2025	2026	2027		
		in €	in €	in €	in €	in €	in €		
		1	2	3	4	5	6		
3.1	Ersatz von sozialen Leistungen außerhalb von Einrichtungen	0,00	0	0	0	0	0	(421)	
3.2	Ersatz von sozialen Leistungen in Einrichtungen	0,00	0	0	0	0	0	(422)	
3.3	Kostenbeteiligung und -erstattung im Bereich des SGB XII und anderer sozialer Leistungen	0,00	0	0	0	0	0	(423)	
3.4	Kostenbeteiligung und -erstattung im Bereich des SGB VIII und anderer Jugendhilfe	0,00	0	0	0	0	0	(424)	
3.5	Kostenerstattungen von anderen Sozialhilfetägern	0,00	0	0	0	0	0	(425)	
3.6	Aufgabenbezogene Leistungsbeteiligung nach dem SGB II	0,00	0	0	0	0	0	(426)	
3.7	Zuweisungen und Zuschüsse für laufende Zwecke im Bereich der sozialen Sicherung	0,00	0	0	0	0	0	(427)	
4.	+	Öffentlich-rechtliche Leistungsentgelte	36.647,09	35.000	39.000	33.000	33.000	33.000	43
		43221000 Entgelte für die Abwasserbeseitigung und die Abwasserabgabe	71,60	0	0	0	0	0	
		43230000 Entgelte für die Lieferung von Strom, Gas, Wasser, Fernwärme, einschließlich Grundgebühren, und Entgelte für die Unterhaltung der Hausanschlüsse für Gas, Wasser, Abwasser und Elektrizität	367,42	0	0	0	0	0	
		43294000 Gebühr WBV	36.208,07	35.000	39.000	33.000	33.000	33.000	
		darunter:							
	4.1	Verwaltungsgebühren einschließlich Erstattung von Auslagen	0,00	0	0	0	0	0	(431)
	4.2	Benutzungsgebühren, Beiträge (soweit diese nicht in einem Sonderposten zu erfassen sind) und ähnliche Entgelte	36.647,09	35.000	39.000	33.000	33.000	33.000	(432)
		43221000 Entgelte für die Abwasserbeseitigung und die Abwasserabgabe	71,60	0	0	0	0	0	
		43230000 Entgelte für die Lieferung von Strom, Gas, Wasser, Fernwärme, einschließlich Grundgebühren, und Entgelte für die Unterhaltung der Hausanschlüsse für Gas, Wasser, Abwasser und Elektrizität	367,42	0	0	0	0	0	
		43294000 Gebühr WBV	36.208,07	35.000	39.000	33.000	33.000	33.000	
	4.3	Erträge aus der Auflösung von Sonderposten für Beiträge und ähnliche Entgelte	0,00	0	0	0	0	0	(437)
5.	+	Privatrechtliche Leistungsentgelte	110.383,22	105.600	101.700	102.200	102.200	102.200	441, 443, 444, 445, 448
		44110000 Mieten und Pachten, Erbbauzinsen	39.102,14	35.600	25.100	24.600	24.600	24.600	
		44110001 Miete	71.268,47	70.000	70.000	71.000	71.000	71.000	
		44110002 Betriebskosten	-1.967,31	0	6.600	6.600	6.600	6.600	
		44190000 Sonstige privatrechtliche Leistungsentgelte	1.979,92	0	0	0	0	0	
		darunter:							
	5.1	Privatrechtliche Leistungsentgelte	110.383,22	105.600	101.700	102.200	102.200	102.200	(441)
		44110000 Mieten und Pachten, Erbbauzinsen	39.102,14	35.600	25.100	24.600	24.600	24.600	
		44110001 Miete	71.268,47	70.000	70.000	71.000	71.000	71.000	
		44110002 Betriebskosten	-1.967,31	0	6.600	6.600	6.600	6.600	
		44190000 Sonstige privatrechtliche Leistungsentgelte	1.979,92	0	0	0	0	0	
	5.2	Erträge aus der Auflösung von Sonderposten für Baukostenzuschüsse und ähnliche Entgelte	0,00	0	0	0	0	0	(443)
6.	+	Kostenerstattungen und Kostenumlagen	1.673,97	0	100	100	100	0	442,448
		44243000 Kostenerstattungen und Kostenumlagen von Gemeinden und Gemeindeverbänden	1.673,97	0	100	100	100	0	
7.	+	Andere aktivierte Eigenleistungen	0,00	0	0	0	0	0	452



# Übersicht über Erträge und Aufwendungen zum Ergebnishaushalt 2024

Seite : 3  
Datum: 24.01.2024  
Uhrzeit: 09:48:08

Gemeinde: 03 Gemeinde Briggow

Nr.	Ertrags- und Aufwandsarten (gemäß § 2 Absatz 1 GemHVO-Doppik)		Ergebnisse	Ansätze des	Ansatz des	Planungs-	Planungs-	Planungs-	Erläuterung	
			des	Haushalts-	Haushalts-	daten des	daten des	daten des		
			Haushalts-	vorjahres	Haushalts-	Haushalts-	zweiten	zweiten		dritten
			vorjahres		ein- schl. Nachträge	jahres	Haushalts- folgejahres	Haushalts- folgejahres		Haushalts- folgejahres
		2022	2023	2024	2025	2026	2027	Konto- nummer		
		in €	in €	in €	in €	in €	in €			
		1	2	3	4	5	6			
8.	+	Zinserträge und sonstige Finanzerträge	8.203,79	4.900	6.900	6.800	6.800	6.800	47	
		47143000 Zinserträge von Gemeinden und Gemeindeverbänden	857,05	900	900	800	800	800		
		47800000 Finanzerträge aus Wertpapieren des Anlagevermögens	7.346,74	4.000	6.000	6.000	6.000	6.000		
darunter:										
	8.1	Zinserträge	857,05	900	900	800	800	800	(471, 472, 479)	
		47143000 Zinserträge von Gemeinden und Gemeindeverbänden	857,05	900	900	800	800	800		
	8.2	Sonstige Finanzerträge	7.346,74	4.000	6.000	6.000	6.000	6.000	(473 - 479)	
		47800000 Finanzerträge aus Wertpapieren des Anlagevermögens	7.346,74	4.000	6.000	6.000	6.000	6.000		
9.	+	Sonstige laufende Erträge	29.296,99	6.500	6.000	6.500	6.500	6.500	46	
		46250000 Konzessionsabgaben	6.805,36	6.500	6.000	6.500	6.500	6.500		
		46270000 Versicherungserstattungen	22.491,63	0	0	0	0	0		
darunter:										
	9.1	Erträge aus der Veräußerung von Vermögensgegenständen des Anlagevermögens und des Umlaufvermögens	0,00	0	0	0	0	0	(461)	
	9.2	Erträge aus der Auflösung von Wertberichtigungen, Sonderposten und Rückstellungen	0,00	0	0	0	0	0	(4661)	
	9.3	Erhöhung oder Verminderung des Bestandes an fertigen und unfertigen Erzeugnissen (Saldo)	0,00	0	0	0	0	0	(451)	
10.	=	<b>Summe der ordentlichen Erträge (Summe der Nummern 1 bis 9)</b>	<b>566.576,51</b>	<b>595.400</b>	<b>637.300</b>	<b>623.600</b>	<b>631.400</b>	<b>631.300</b>		
11.	-	Personalaufwendungen	27.294,81	71.900	83.700	84.500	86.000	87.200	50	
		50110000 Aufwendungen für Bürgermeister, Amtsvorsteher	7.200,00	7.200	7.200	7.200	7.200	7.200		
		50130000 Aufwendungen für Rats-/Vertretungs- und Ausschussmitglieder	1.280,00	3.000	2.600	2.500	2.500	2.500		
		50190000 Aufwendungen für sonstige ehrenamtlich Tätige (ehrenamtlich Tätige der Feuerwehr, berufene Bürger in Ausschüssen, u.a.)	3.264,00	3.300	8.700	8.700	8.700	8.200		
		50221000 Vergütungen für Arbeitnehmer	10.994,40	44.800	50.000	51.300	52.500	53.800		
		50250001 Bundesfreiwilligendienst	0,00	0	800	0	0	0		
		50320000 Beiträge zu Versorgungskassen für Arbeitnehmer	459,54	1.800	1.900	2.000	2.000	2.000		
		50420000 Beiträge zur gesetzlichen Sozialversicherung für Arbeitnehmer	3.790,69	11.400	12.500	12.800	13.100	13.500		
		50430000 Beiträge zur gesetzlichen Sozialversicherung für ehrenamtlich Tätige	306,18	400	0	0	0	0		
darunter:										
	11.1	Zuführungen zu Pensionsrückstellungen u.ä. Verpflichtungen	0,00	0	0	0	0	0	(507)	
12.	-	Versorgungsaufwendungen	0,00	0	0	0	0	0	51	
13.	-	Aufwendungen für Sach- und Dienstleistungen	129.689,80	286.100	266.100	166.200	166.200	166.200	52	
		52240000 Aufwendungen für Gas	25.862,10	44.000	42.000	29.000	29.000	29.000		
		52260000 Aufwendungen für Strom	8.528,99	19.500	12.600	11.600	11.600	11.600		
		52270000 Aufwendungen für Wasser	13.538,77	15.800	13.800	14.800	14.800	14.800		
		52310000 Unterhaltung der Grundstücke, Außenanlagen, Gebäude und Gebäudeeinrichtungen	0,00	10.000	0	0	0	0		
		52311000 Unterhaltung und Bewirtschaftung der Grundstücke	7.936,28	75.200	60.300	20.300	20.300	20.300		
		52312000 Unterhaltung und Bewirtschaftung der Außenanlagen	1.254,37	4.100	3.900	3.000	3.000	3.000		



# Übersicht über Erträge und Aufwendungen zum Ergebnishaushalt 2024

Seite : 4  
 Datum: 24.01.2024  
 Uhrzeit: 09:48:08

Gemeinde: 03 Gemeinde Briggow

Nr.	Ertrags- und Aufwandsarten (gemäß § 2 Absatz 1 GemHVO-Doppik)	Ergebnisse des Haushaltsvorvorjahres	Ansätze des Haushaltsvorjahres einschl. Nachträge	Ansatz des Haushaltsjahres	Planungsdaten des Haushaltsfolgejahres	Planungsdaten des zweiten Haushaltsfolgejahres	Planungsdaten des dritten Haushaltsfolgejahres	Erläuterung
		2022	2023	2024	2025	2026	2027	
		in €	in €	in €	in €	in €	in €	Kontonummer
		1	2	3	4	5	6	
	52320000 Bewirtschaftung der Grundstücke, Außenanlagen, Gebäude und Gebäudeeinrichtungen	12.368,54	22.000	15.500	16.000	16.000	16.000	
	52321000 Bewirtschaftung der Grundstücke	7.467,81	10.200	25.900	9.500	9.500	9.500	
	52338000 Unterhaltung der Straßen, Wege, Plätze und Verkehrslenkungsanlagen	7.461,97	15.500	22.000	4.000	4.000	4.000	
	52339000 Unterhaltung des sonstigen Infrastrukturvermögens	160,65	500	500	500	500	500	
	52350000 Fahrzeugunterhaltung	10.233,62	14.500	14.400	12.500	12.500	12.500	
	52370000 Unterhaltung der Betriebs- und Geschäftsausstattung	1.500,92	2.000	1.700	1.800	1.800	1.800	
	52380000 Geringwertigen Geräte, Ausrüstungs- und sonstige Gebrauchsgegenstände	94,86	6.800	9.100	1.800	1.800	1.800	
	52543000 Kostenerstattungen an Gemeinden	20.580,10	25.000	27.400	26.400	26.400	26.400	
	52559000 Kostenerstattungen an den sonstigen privaten Bereich	12.700,82	21.000	17.000	15.000	15.000	15.000	
	darunter:							
13.1	Aufwendungen für Energie, Wasser, Abwasser und Abfall	47.929,86	79.300	68.400	55.400	55.400	55.400	(522)
	52240000 Aufwendungen für Gas	25.862,10	44.000	42.000	29.000	29.000	29.000	
	52260000 Aufwendungen für Strom	8.528,99	19.500	12.600	11.600	11.600	11.600	
	52270000 Aufwendungen für Wasser	13.538,77	15.800	13.800	14.800	14.800	14.800	
13.2	Aufwendungen für Unterhaltung und Bewirtschaftung	48.479,02	160.800	153.300	69.400	69.400	69.400	(523)
	52310000 Unterhaltung der Grundstücke, Außenanlagen, Gebäude und Gebäudeeinrichtungen	0,00	10.000	0	0	0	0	
	52311000 Unterhaltung und Bewirtschaftung der Grundstücke	7.936,28	75.200	60.300	20.300	20.300	20.300	
	52312000 Unterhaltung und Bewirtschaftung der Außenanlagen	1.254,37	4.100	3.900	3.000	3.000	3.000	
	52320000 Bewirtschaftung der Grundstücke, Außenanlagen, Gebäude und Gebäudeeinrichtungen	12.368,54	22.000	15.500	16.000	16.000	16.000	
	52321000 Bewirtschaftung der Grundstücke	7.467,81	10.200	25.900	9.500	9.500	9.500	
	52338000 Unterhaltung der Straßen, Wege, Plätze und Verkehrslenkungsanlagen	7.461,97	15.500	22.000	4.000	4.000	4.000	
	52339000 Unterhaltung des sonstigen Infrastrukturvermögens	160,65	500	500	500	500	500	
	52350000 Fahrzeugunterhaltung	10.233,62	14.500	14.400	12.500	12.500	12.500	
	52370000 Unterhaltung der Betriebs- und Geschäftsausstattung	1.500,92	2.000	1.700	1.800	1.800	1.800	
	52380000 Geringwertigen Geräte, Ausrüstungs- und sonstige Gebrauchsgegenstände	94,86	6.800	9.100	1.800	1.800	1.800	
14.	- Abschreibungen	2.788,17	85.900	93.200	92.700	91.700	91.200	53
	53220000 Abschreibungen auf Vermögensgegenstände aus geleisteten Zuwendungen	0,00	6.400	0	0	0	0	
	53410000 Abschreibungen auf bebaute Grundstücke und grundstücksgleiche Rechte mit Wohnbauten	0,00	4.400	3.200	3.200	3.200	3.200	
	53420000 Abschreibungen auf bebaute Grundstücke und grundstücksgleiche Rechte mit sozialen Einrichtungen	0,00	9.500	8.600	8.600	8.600	8.600	
	53490000 Abschreibungen auf bebaute Grundstücke und grundstücksgleiche Rechte mit sonstigen Gebäuden	0,00	10.800	23.900	23.900	23.900	23.900	
	53570000 Abschreibungen auf Entwässerungs- und Abwasserbeseitigungsanlagen	0,00	1.400	1.400	1.400	1.400	1.400	
	53580000 Abschreibungen auf Straßen, Wege, Plätze und Verkehrslenkungsanlagen	0,00	41.900	41.800	41.800	41.800	41.800	



# Übersicht über Erträge und Aufwendungen zum Ergebnishaushalt 2024

Gemeinde: 03 Gemeinde Briggow

Nr.	Ertrags- und Aufwandsarten (gemäß § 2 Absatz 1 GemHVO-Doppik)	Ergebnisse des Haushaltsvorjahres	Ansätze des Haushaltsvorjahres einschl. Nachträge	Ansatz des Haushaltsjahres	Planungsdaten des Haushaltsfolgejahres	Planungsdaten des zweiten Haushaltsfolgejahres	Planungsdaten des dritten Haushaltsfolgejahres	Erläuterung  Kontonummer	
		2022	2023	2024	2025	2026	2027		
		in €	in €	in €	in €	in €	in €		
		1	2	3	4	5	6		
	53810000 Abschreibungen auf Fahrzeuge	0,00	7.600	12.300	12.300	12.000	12.000		
	53820000 Abschreibungen auf Maschinen und technische Anlagen	0,00	600	0	0	0	0		
	53830000 Abschreibungen auf Betriebsvorrichtungen	0,00	1.500	500	200	0	0		
	53850000 Abschreibungen auf Betriebs- und Geschäftsausstattung	0,00	100	0	0	0	0		
	53851000 Abschreibungen auf Betriebsvorrichtungen der Betriebs- und Geschäftsausstattung	0,00	1.700	1.500	1.300	800	300		
	53942535 Abschreibungen auf Steuerforderungen gegen den privaten Bereich	42,16	0	0	0	0	0		
	53942605 Abschreibungen auf Forderungen aus Lieferungen und Leistungen gegen den privaten Bereich	2.746,01	0	0	0	0	0		
15.	-	Zuwendungen, Umlagen und sonstige Transferaufwendungen	261.489,68	297.000	311.500	300.100	300.100	300.100	54
		54143000 Zuweisungen und Zuschüsse für laufende Zwecke an Gemeinden und Gemeindeverbände	31.995,69	43.100	49.000	40.100	40.100	40.100	
		54149000 Zuweisungen und Zuschüsse für laufende Zwecke an sonstiger öffentlicher Bereich	0,00	800	800	800	800	800	
		54190000 Zuweisungen und Zuschüsse für laufende Zwecke an Sonstige	1.800,00	1.400	1.400	1.400	1.400	1.400	
		54310000 Gewerbesteuerumlage	810,72	600	600	600	600	600	
		54421000 Allgemeine Umlagen an Landkreise	137.318,53	153.200	156.500	156.500	156.500	156.500	
		54422000 Allgemeine Umlagen an Amt oder geschäftsführende Gemeinde	50.494,65	58.900	60.700	60.700	60.700	60.700	
		54430000 Allgemeine Umlagen an Zweckverbände	39.070,09	39.000	42.500	40.000	40.000	40.000	
		darunter:							
	15.1	Zuweisungen und Zuschüsse für laufende Zwecke	33.795,69	45.300	51.200	42.300	42.300	42.300	(541)
		54143000 Zuweisungen und Zuschüsse für laufende Zwecke an Gemeinden und Gemeindeverbände	31.995,69	43.100	49.000	40.100	40.100	40.100	
		54149000 Zuweisungen und Zuschüsse für laufende Zwecke an sonstiger öffentlicher Bereich	0,00	800	800	800	800	800	
		54190000 Zuweisungen und Zuschüsse für laufende Zwecke an Sonstige	1.800,00	1.400	1.400	1.400	1.400	1.400	
	15.2	Schuldendiensthilfen	0,00	0	0	0	0	0	(542)
	15.3	Gewerbesteuerumlage	810,72	600	600	600	600	600	(5431)
		54310000 Gewerbesteuerumlage	810,72	600	600	600	600	600	
	15.4	Allgemeine Umlagen an das Land	0,00	0	0	0	0	0	(5441)
	15.5	Allgemeine Umlagen an Landkreise	137.318,53	153.200	156.500	156.500	156.500	156.500	(54421)
		54421000 Allgemeine Umlagen an Landkreise	137.318,53	153.200	156.500	156.500	156.500	156.500	
	15.6	Allgemeine Umlagen an das Amt	50.494,65	58.900	60.700	60.700	60.700	60.700	(54422)
		54422000 Allgemeine Umlagen an Amt oder geschäftsführende Gemeinde	50.494,65	58.900	60.700	60.700	60.700	60.700	
	15.7	Allgemeine Umlagen an Zweckverbände	39.070,09	39.000	42.500	40.000	40.000	40.000	(5443)
		54430000 Allgemeine Umlagen an Zweckverbände	39.070,09	39.000	42.500	40.000	40.000	40.000	
	15.8	Allgemeine Umlagen an Sonstige	0,00	0	0	0	0	0	(5449)
16.	-	Aufwendungen der sozialen Sicherung	0,00	0	0	0	0	0	55
		darunter:							
	16.1	Leistungen nach SGB II	0,00	0	0	0	0	0	(551)
	16.2	Kostenbeteiligungen und -erstattungen nach SGB II	0,00	0	0	0	0	0	(552)
	16.3	Leistungen nach SGB XII	0,00	0	0	0	0	0	(553)
	16.4	Kostenbeteiligungen und -erstattungen nach SGB XII	0,00	0	0	0	0	0	(554)



# Übersicht über Erträge und Aufwendungen zum Ergebnishaushalt 2024

Seite : 6  
 Datum: 24.01.2024  
 Uhrzeit: 09:48:08

Gemeinde: 03 Gemeinde Briggow

Nr.	Ertrags- und Aufwandsarten (gemäß § 2 Absatz 1 GemHVO-Doppik)		Ergebnisse des Haushaltsvorjahres	Ansätze des Haushaltsvorjahres einschl. Nachträge	Ansatz des Haushaltsjahres	Planungsdaten des Haushaltsfolgejahres	Planungsdaten des zweiten Haushaltsfolgejahres	Planungsdaten des dritten Haushaltsfolgejahres	Erläuterung
			2022	2023	2024	2025	2026	2027	Kontonummer
			in €	in €	in €	in €	in €	in €	
			1	2	3	4	5	6	
16.5		Leistungen nach SGB VIII	0,00	0	0	0	0	0	(555)
16.6		Kostenbeteiligungen und -erstattungen nach SGB VIII	0,00	0	0	0	0	0	(556)
16.7		Sonstige soziale Leistungen	0,00	0	0	0	0	0	(557)
16.8		Kostenbeteiligungen und -erstattungen für sonstige soziale Leistungen	0,00	0	0	0	0	0	(558)
16.9		Zuweisungen und Zuschüsse für laufende Zwecke des Bereichs soziale Sicherung	0,00	0	0	0	0	0	(559)
17.	-	Zinsaufwendungen und sonstige Finanzaufwendungen	1.613,37	1.500	1.400	1.200	1.000	800	57
		57512000 Zinsaufwendungen und sonstige Finanzaufwendungen an inländische Sparkassen (inländischer Geldmarkt)	1.613,37	1.500	1.400	1.200	1.000	800	
		darunter:							
	17.1	Zinsaufwendungen	1.613,37	1.500	1.400	1.200	1.000	800	(571 - 579)
		57512000 Zinsaufwendungen und sonstige Finanzaufwendungen an inländische Sparkassen (inländischer Geldmarkt)	1.613,37	1.500	1.400	1.200	1.000	800	
	17.2	Sonstige Finanzaufwendungen	0,00	0	0	0	0	0	(571 - 579)
18.	-	Sonstige Aufwendungen	10.658,53	36.800	61.200	17.100	17.100	16.500	56
		56120000 Aufwendungen für Aus- und Fortbildung, Umschulung	116,70	500	1.000	500	500	500	
		56130000 Aufwendungen für übernommene Reisekosten für Dienstreisen und Dienstgänge	0,00	500	200	200	200	200	
		56131000 Fahrtkostenerstattung	459,60	500	500	500	500	500	
		56150000 Aufwendungen für Dienst- und Schutzkleidung, persönliche Ausrüstungsgegenstände	239,74	14.400	12.500	1.300	1.300	1.300	
		56190000 Sonstige Personalnebenaufwendungen	1.109,88	1.300	1.400	1.300	1.300	1.300	
		56210000 Mieten, Pachten und Erbbauzinsen	1.627,57	2.000	2.100	2.100	2.100	2.100	
		56250000 Sachverständigen-, Gerichts- und ähnliche Aufwendungen	0,00	8.500	33.200	1.300	1.300	1.300	
		56310000 Büromaterial	0,00	500	500	200	200	200	
		56320000 Fachliteratur, Zeitschriften	0,00	100	200	100	100	100	
		56340000 Telefon, Datenübertragungskosten	766,31	1.000	1.000	1.000	1.000	1.000	
		56360000 Öffentlichkeitsarbeit	234,18	300	300	300	300	300	
		56390000 Sonstige Geschäftsaufwendungen	137,20	200	700	800	800	200	
		56394000 Unterbringung von Fundtieren	654,00	700	700	700	700	700	
		56410000 Versicherungsbeiträge	514,41	700	700	700	700	700	
		56411000 Gebäudeversicherungen	3.465,23	3.900	4.400	4.300	4.300	4.300	
		56414000 Unfallversicherungen	726,37	800	800	800	800	800	
		56420000 Beiträge zu Wirtschaftsverbänden, Berufsvertretungen und Vereinen	482,34	500	600	600	600	600	
		56930000 Repräsentationen	125,00	400	400	400	400	400	
19.	=	<b>Summe der Aufwendungen (Summe der Nummern 11 bis 18)</b>	<b>433.534,36</b>	<b>779.200</b>	<b>817.100</b>	<b>661.800</b>	<b>662.100</b>	<b>662.000</b>	
20.	=	<b>Jahresergebnis (Jahresüberschuss/Jahresfehlbetrag) vor Veränderung der Rücklagen (Saldo der Nummern 10 und 19)</b>	<b>133.042,15</b>	<b>-183.800</b>	<b>-179.800</b>	<b>-38.200</b>	<b>-30.700</b>	<b>-30.700</b>	
21.	-	Einstellung in die Kapitalrücklage	0,00	0	0	0	0	0	592
22.	+	Entnahme aus der Kapitalrücklage	0,00	0	16.600	16.600	16.600	16.600	492
		49220000 Entnahme aus der zweckgebundenen Kapitalrücklage aus investiv gebundenen Zuweisungen	0,00	0	16.600	16.600	16.600	16.600	
		darunter:							



# Übersicht über Erträge und Aufwendungen zum Ergebnishaushalt 2024

Seite : 7  
Datum: 24.01.2024  
Uhrzeit: 09:48:08

Gemeinde: 03 Gemeinde Briggow

Nr.	Ertrags- und Aufwandsarten (gemäß § 2 Absatz 1 GemHVO-Doppik)		Ergebnisse des Haushalts- vorvorjahres	Ansätze des Haushalts- vorjahres einschl. Nachträge	Ansatz des Haushalts- jahres	Planungs- daten des Haushalts- folgejahres	Planungs- daten des zweiten Haushalts- folgejahres	Planungs- daten des dritten Haushalts- folgejahres	Erläu- terung
			2022	2023	2024	2025	2026	2027	Konto- nummer
			in €	in €	in €	in €	in €	in €	
1	2	3	4	5	6				
22.1		Entnahme aus der zweckgebundenen Kapitalrücklage aus investiv <i>49220000 Entnahme aus der zweckgebundenen Kapitalrücklage aus investiv gebundenen Zuweisungen</i>	0,00	0	16.600	16.600	16.600	16.600	(4922)
			0,00	0	16.600	16.600	16.600	16.600	
23.	-	Einstellung in die Rücklage für Belastungen aus dem kommunalen Finanzausgleich	0,00	0	0	0	0	0	593
24.	+	Entnahme aus der Rücklage für Belastungen aus dem kommunalen Finanzausgleich	0,00	0	0	0	0	0	493
25.	=	<b>Jahresergebnis (Jahresüberschuss/Jahresfehlbetrag, Nummern 20 zuzüglich Nummern 22 und 24 abzüglich Nummern 21 und 23)</b>	<b>133.042,15</b>	<b>-183.800</b>	<b>-163.200</b>	<b>-21.600</b>	<b>-14.100</b>	<b>-14.100</b>	
nachrichtlich									
26.		Ergebnisvortrag aus dem Haushaltsvorjahr	337.255,99	470.298	286.498	123.298	101.698	87.598	
27.		Ergebnis (Überschuss/Fehlbetrag) zum 31. Dezember des Haushaltsjahres (Summe der Nummern 25 und 26)	470.298,14	286.498	123.298	101.698	87.598	73.498	



# Finanzhaushalt 2024

Gemeinde: 03 Gemeinde Briggow

Seite : 1  
Datum: 23.01.2024  
Uhrzeit: 09:39:37

Nr.		Einzahlungs- und Auszahlungsarten (gemäß § 3 Absatz 1 Satz 1 GemHVO-Doppik)	Ergebnisse des Haushaltsvorvorjahres	Ansätze des Haushaltsvorjahres einschl. Nachträge	Ansatz des Haushaltsjahres	Planungsdaten des Haushaltsfolgejahres	Planungsdaten des zweiten Haushaltsfolgejahres	Planungsdaten des dritten Haushaltsfolgejahres	Erläuterung
			2022	2023	2024	2025	2026	2027	Konto- nummer
			in €	in €	in €	in €	in €	in €	
			1	2	3	4	5	6	
1.	+	Steuern und ähnliche Abgaben	163.922,32	171.800	182.100	192.700	200.600	200.600	60
		60111000 Grundsteuer A von Fremdschuldnern	13.730,29	17.800	18.000	18.000	18.000	18.000	
		60121000 Grundsteuer B von Fremdschuldnern	23.010,14	22.900	22.900	23.000	23.000	23.000	
		60131000 Gewerbesteuerzahlungen für das laufende Jahr	7.646,82	5.000	5.000	5.000	5.000	5.000	
		60210000 Gemeindeanteil an der Einkommensteuer	116.584,50	123.300	133.900	144.400	152.300	152.300	
		60220000 Gemeindeanteil an der Umsatzsteuer	1.171,39	1.100	800	800	800	800	
		60320000 Hundesteuer	1.779,18	1.700	1.500	1.500	1.500	1.500	
2.	+	Zuwendungen, allgemeine Umlagen und sonstige Transfereinzahlungen	216.446,67	240.500	260.800	242.000	242.000	242.000	61
		61110000 Schlüsselzuweisungen vom Land	168.430,08	192.500	194.700	194.000	194.000	194.000	
		61442000 Zuweisungen und Zuschüsse für laufende Zwecke vom Land	0,00	0	18.100	0	0	0	
		61443000 Zuweisungen und Zuschüsse für laufende Zwecke von Gemeinden und Gemeindeverbänden	16,59	0	0	0	0	0	
		61451000 Zuweisungen und Zuschüsse für laufende Zwecke von privaten Unternehmen	48.000,00	48.000	48.000	48.000	48.000	48.000	
3.	+	Einzahlungen der sozialen Sicherung	0,00	0	0	0	0	0	62
4.	+	Öffentlich-rechtliche Leistungsentgelte	37.492,64	35.000	39.000	33.000	33.000	33.000	63
		63221000 Entgelte für die Abwasserbeseitigung und die Abwasserabgabe	107,40	0	0	0	0	0	
		63230000 Entgelte für die Unterhaltung von Straßen, Wirtschaftswegen u.a. öffentlichen Einrichtungen	367,42	0	0	0	0	0	
		63294000 Gebühr WBV	37.017,82	35.000	39.000	33.000	33.000	33.000	
5.	+	Privatrechtliche Leistungsentgelte	114.423,23	105.600	101.700	102.200	102.200	102.200	641,648
		64110000 Mieten und Pachten, Erbbauzinsen	39.339,91	35.600	25.100	24.600	24.600	24.600	
		64110001 Miete	72.317,32	70.000	70.000	71.000	71.000	71.000	
		64110002 Betriebskosten	-2.506,82	0	6.600	6.600	6.600	6.600	
		64120000 Kindertagesstättenentgelte (Privatrechtlich)	234,37	0	0	0	0	0	
		64190000 Sonstige privatrechtliche Leistungsentgelte	1.971,58	0	0	0	0	0	
		64190001 Sonstiges privatrechtliches Leistungsentgelt 1	3.066,87	0	0	0	0	0	
6.	+	Kostenerstattungen und Kostenumlagen	1.673,97	0	100	100	100	0	642,647, 648
		64243000 Kostenerstattungen und Kostenumlagen von Gemeinden und Gemeindeverbänden	1.673,97	0	100	100	100	0	
7.	+	Zinseinzahlungen und sonstige Finanzeinzahlungen	7.790,37	4.900	6.900	6.800	6.800	6.800	67
		67143000 Zinseinzahlungen für Kredite von Gemeinden und Gemeindeverbänden	431,63	900	900	800	800	800	
		67800000 Finanzeinzahlungen aus Wertpapieren des Anlagevermögens	7.346,74	4.000	6.000	6.000	6.000	6.000	
		67991000 Aussetzungszinsen	12,00	0	0	0	0	0	
8.	+	Sonstige laufende Einzahlungen	29.367,99	6.500	6.000	6.500	6.500	6.500	651,66
		66225000 Verspätungszuschläge	50,00	0	0	0	0	0	
		66250000 Konzessionsabgaben	6.826,36	6.500	6.000	6.500	6.500	6.500	
		66270000 Versicherungserstattungen	22.491,63	0	0	0	0	0	
9.	=	<b>Summe der laufenden Einzahlungen (Summe der Nummern 1 bis 8)</b>	<b>571.117,19</b>	<b>564.300</b>	<b>596.600</b>	<b>583.300</b>	<b>591.200</b>	<b>591.100</b>	
10.	-	Personalauszahlungen	27.134,81	71.900	83.700	84.500	86.000	87.200	70
		70110000 Auszahlungen für Bürgermeister, Amtsvorsteher	7.200,00	7.200	7.200	7.200	7.200	7.200	
		70130000 Auszahlungen für Rats-/Vertretungs- und Ausschussmitglieder	1.120,00	3.000	2.600	2.500	2.500	2.500	
		70190000 Auszahlungen für sonstige ehrenamtlich Tätige (ehrenamtlich Tätige der Feuerwehr, berufene Bürger in	3.264,00	3.300	8.700	8.700	8.700	8.200	



Nr.	Einzahlungs- und Auszahlungsarten (gemäß § 3 Absatz 1 Satz 1 GemHVO-Doppik)	Ergebnisse des Haushaltsvorvorjahres	Ansätze des Haushaltsvorjahres einschl. Nachträge	Ansatz des Haushaltsjahres	Planungsdaten des Haushaltsfolgejahres	Planungsdaten des zweiten Haushaltsfolgejahres	Planungsdaten des dritten Haushaltsfolgejahres	Erläuterung
		2022	2023	2024	2025	2026	2027	Kontonummer
		in €	in €	in €	in €	in €	in €	
		1	2	3	4	5	6	
	Ausschüssen, u.a.)							
	70221000 Vergütungen für Arbeitnehmer	10.994,40	44.800	50.000	51.300	52.500	53.800	
	70250001 Bundesfreiwilligendienst	0,00	0	800	0	0	0	
	70320000 Beiträge zu Versorgungskassen für Arbeitnehmer	459,54	1.800	1.900	2.000	2.000	2.000	
	70420000 Beiträge zur gesetzlichen Sozialversicherung für Arbeitnehmer	3.790,69	11.400	12.500	12.800	13.100	13.500	
	70430000 Beiträge zur gesetzlichen Sozialversicherung für ehrenamtlich Tätige	306,18	400	0	0	0	0	
11.	- Versorgungsauszahlungen	0,00	0	0	0	0	0	71
12.	- Auszahlungen für Sach- und Dienstleistungen	149.883,00	286.100	266.100	166.200	166.200	166.200	72
	72240000 Auszahlungen für Gas	34.754,52	44.000	42.000	29.000	29.000	29.000	
	72260000 Auszahlungen für Strom	15.709,24	19.500	12.600	11.600	11.600	11.600	
	72270000 Auszahlungen für Wasser	12.726,09	15.800	13.800	14.800	14.800	14.800	
	72310000 Unterhaltung der Grundstücke, Außenanlagen, Gebäude und Gebäudeeinrichtungen	0,00	10.000	0	0	0	0	
	72311000 Unterhaltung und Bewirtschaftung der Grundstücke	7.302,47	75.200	60.300	20.300	20.300	20.300	
	72312000 Unterhaltung und Bewirtschaftung der Außenanlagen	510,62	4.100	3.900	3.000	3.000	3.000	
	72320000 Bewirtschaftung der Grundstücke, Außenanlagen, Gebäude und Gebäudeeinrichtungen	12.314,54	22.000	15.500	16.000	16.000	16.000	
	72321000 Bewirtschaftung der Grundstücke	7.097,71	10.200	25.900	9.500	9.500	9.500	
	72338000 Unterhaltung der Straßen, Wege, Plätze und Verkehrslenkungsanlagen	12.326,27	15.500	22.000	4.000	4.000	4.000	
	72339000 Unterhaltung des sonstigen Infrastrukturvermögens	160,65	500	500	500	500	500	
	72350000 Fahrzeugunterhaltung	9.856,58	14.500	14.400	12.500	12.500	12.500	
	72370000 Unterhaltung der Betriebs- und Geschäftsausstattung	1.245,63	2.000	1.700	1.800	1.800	1.800	
	72380000 Unterhaltung der geringwertigen Geräte, Ausrüstungs- und sonstige Gebrauchsgegenstände	94,86	6.800	9.100	1.800	1.800	1.800	
	72543000 Kostenerstattungen an Gemeinden	23.083,00	25.000	27.400	26.400	26.400	26.400	
	72559000 Kostenerstattungen an den sonstigen privaten Bereich	12.700,82	21.000	17.000	15.000	15.000	15.000	
13.	- Zuwendungen, Umlagen und sonstige Transferauszahlungen	260.076,99	297.000	311.500	300.100	300.100	300.100	74
	74143000 Zuweisungen und Zuschüsse für laufende Zwecke an Gemeinden und Gemeindeverbände	31.995,69	43.100	49.000	40.100	40.100	40.100	
	74149000 Zuweisungen und Zuschüsse für laufende Zwecke an sonstiger öffentlicher Bereich	0,00	800	800	800	800	800	
	74190000 Zuweisungen und Zuschüsse für laufende Zwecke an Sonstige	800,00	1.400	1.400	1.400	1.400	1.400	
	74310000 Gewerbesteuerumlage	398,03	600	600	600	600	600	
	74421000 Allgemeine Umlagen an Landkreise	137.318,53	153.200	156.500	156.500	156.500	156.500	
	74422000 Allgemeine Umlagen an Amt oder geschäftsführende Gemeinde	50.494,65	58.900	60.700	60.700	60.700	60.700	
	74430000 Allgemeine Umlagen an Zweckverbände	39.070,09	39.000	42.500	40.000	40.000	40.000	
14.	- Auszahlungen der sozialen Sicherung	0,00	0	0	0	0	0	75
15.	- Zinsauszahlungen und sonstige Finanzauszahlungen	1.613,37	1.500	1.400	1.200	1.000	800	77
	77512000 Zinsauszahlungen und sonstige Finanzauszahlungen an inländische Sparkassen (inländischer Geldmarkt)	1.613,37	1.500	1.400	1.200	1.000	800	
16.	- Sonstige laufende Auszahlungen	10.872,07	36.800	61.200	17.100	17.100	16.500	76
	76120000 Auszahlungen für Aus- und Fortbildung, Umschulung	116,70	500	1.000	500	500	500	



Nr.	Einzahlungs- und Auszahlungsarten (gemäß § 3 Absatz 1 Satz 1 GemHVO-Doppik)	Ergebnisse des Haushaltsvorjahres	Ansätze des Haushaltsvorjahres einschl. Nachträge	Ansatz des Haushaltsjahres	Planungsdaten des Haushaltsfolgejahres	Planungsdaten des zweiten Haushaltsfolgejahres	Planungsdaten des dritten Haushaltsfolgejahres	Erläuterung  Konto-nummer
		2022	2023	2024	2025	2026	2027	
		in €	in €	in €	in €	in €	in €	
		1	2	3	4	5	6	
	76130000 Auszahlungen für übernommene Reisekosten für Dienstreisen und Dienstgänge	0,00	500	200	200	200	200	
	76131000 Fahrtkostenerstattung	227,70	500	500	500	500	500	
	76150000 Auszahlungen für Dienst- und Schutzkleidung, persönliche Ausrüstungsgegenstände	633,59	14.400	12.500	1.300	1.300	1.300	
	76190000 Sonstige Personalnebenaufwendungen	1.109,88	1.300	1.400	1.300	1.300	1.300	
	76210000 Mieten, Pachten und Erbbauzinsen	1.738,52	2.000	2.100	2.100	2.100	2.100	
	76250000 Sachverständigen-, Gerichts- und ähnliche Auszahlungen	0,00	8.500	33.200	1.300	1.300	1.300	
	76310000 Büromaterial	0,00	500	500	200	200	200	
	76320000 Fachliteratur, Zeitschriften	0,00	100	200	100	100	100	
	76340000 Telefon, Datenübertragungskosten	742,75	1.000	1.000	1.000	1.000	1.000	
	76360000 Öffentlichkeitsarbeit	234,18	300	300	300	300	300	
	76390000 Sonstige Geschäftsauszahlungen	137,20	200	700	800	800	200	
	76394000 Unterbringung von Fundtieren	654,00	700	700	700	700	700	
	76410000 Versicherungsbeiträge	514,41	700	700	700	700	700	
	76411000 Gebäudeversicherungen	3.465,23	3.900	4.400	4.300	4.300	4.300	
	76414000 Unfallversicherungen	719,07	800	800	800	800	800	
	76420000 Beiträge zu Wirtschaftsverbänden, Berufsvertretungen und Vereinen	453,84	500	600	600	600	600	
	76930000 Repräsentationen	125,00	400	400	400	400	400	
17.	= Summe der laufenden Auszahlungen (Summe der Nummern 10 bis 16)	449.580,24	693.300	723.900	569.100	570.400	570.800	
18.	= Jahresbezogener Saldo der laufenden Ein- und Auszahlungen vor planmäßiger Tilgung (Saldo der Nummern 9 und 17)	121.536,95	-129.000	-127.300	14.200	20.800	20.300	
19.	+ Einzahlungen aus Investitionszuwendungen	54.370,11	23.300	16.600	16.600	16.600	16.600	681,683
	68142000 Investitionszuwendungen vom Land	54.370,11	23.300	16.600	16.600	16.600	16.600	
20.	+ Einzahlungen aus Beiträgen und ähnlichen Entgelten	13.147,18	0	13.000	13.000	13.000	13.000	682,683
	68260000 Anzahlungen für Beiträge	13.147,18	0	13.000	13.000	13.000	13.000	
21.	+ Einzahlungen aus Anlagevermögen	0,00	0	0	0	0	0	684-686
22.	+ Einzahlungen aus sonstigen Ausleihungen und Kreditgewährungen	618,89	1.400	1.400	1.400	1.400	1.400	687
	68743000 Einzahlungen aus sonstigen Ausleihungen und Kreditgewährungen von Gemeinden und Gemeindeverbänden	618,89	1.400	1.400	1.400	1.400	1.400	
23.	+ Sonstige Investitionseinzahlungen	0,00	0	0	0	0	0	688,689
24.	= Summe der Einzahlungen aus Investitionstätigkeit (Summe der Nummern 19 bis 23)	68.136,18	24.700	31.000	31.000	31.000	31.000	
25.	- Auszahlungen für Anlagevermögen	79.240,76	75.500	57.800	0	0	0	781,784-786
	78510299 Auszahlungen für Sonstige unbebaute Grundstücke und grundstücksgleiche Rechte / Sonstige	0,00	0	30.000	0	0	0	
	78531480 Auszahlungen für Grundstücke von Straßen, Wegen, Plätzen und Verkehrslenkungsanlagen	0,00	11.500	5.500	0	0	0	
	78560714 Auszahlungen für Brand-, Rettungs- und Katastrophenschutzfahrzeuge	16.250,00	0	0	0	0	0	
	78560729 Auszahlungen für Maschinen und technische Anlagen / Sonstige	0,00	0	20.000	0	0	0	
	78560739 Auszahlungen für Sonstige Betriebsvorrichtungen	41.725,94	0	1.200	0	0	0	
	78570821 Auszahlungen für Betriebsausstattung	0,00	0	1.100	0	0	0	



Nr.	Einzahlungs- und Auszahlungsarten (gemäß § 3 Absatz 1 Satz 1 GemHVO-Doppik)	Ergebnisse des Haushaltsvorjahres	Ansätze des Haushaltsvorjahres einschl. Nachträge	Ansatz des Haushaltsjahres	Planungsdaten des Haushaltsfolgejahres	Planungsdaten des zweiten Haushaltsfolgejahres	Planungsdaten des dritten Haushaltsfolgejahres	Erläuterung  Konto-nummer	
		2022	2023	2024	2025	2026	2027		
		in €	in €	in €	in €	in €	in €		
		1	2	3	4	5	6		
		78570822 Auszahlungen für Geschäftsausstattung	0,00	4.000	0	0	0	0	
		78590960 Auszahlungen für Anlagen im Bau	21.264,82	60.000	0	0	0	0	
26.	-	Auszahlungen für sonstige Ausleihungen und Kreditgewährungen	0,00	0	0	0	0	0	787
27.	-	Sonstige Investitionsauszahlungen	0,00	0	0	0	0	0	788,789
28.	=	<b>Summe der Auszahlungen aus Investitionstätigkeit (Summe der Nummern 25 bis 27)</b>	<b>79.240,76</b>	<b>75.500</b>	<b>57.800</b>	<b>0</b>	<b>0</b>	<b>0</b>	
29.	=	<b>Saldo aus den Ein- und Auszahlungen aus Investitionstätigkeit (Saldo der Nummern 24 und 28)</b>	<b>-11.104,58</b>	<b>-50.800</b>	<b>-26.800</b>	<b>31.000</b>	<b>31.000</b>	<b>31.000</b>	
30.	=	<b>Finanzmittelüberschuss/Finanzmittelfehlbetrag (Summe der Nummern 18 und 29)</b>	<b>110.432,37</b>	<b>-179.800</b>	<b>-154.100</b>	<b>45.200</b>	<b>51.800</b>	<b>51.300</b>	
31.	+	Einzahlungen aus der Aufnahme von Krediten für Investitionen und Investitionsförderungsmaßnahmen	0,00	0	0	0	0	0	691 + 692
32.	-	Auszahlungen für planmäßige Tilgung von Krediten für Investitionen und Investitionsförderungsmaßnahmen	8.130,71	8.300	8.500	8.600	8.800	9.000	791 + 792
		79253000 Tilgung von Krediten für Investitionen vom inländischen Geldmarkt / Laufzeit mehr als 5 Jahre	8.130,71	8.300	8.500	8.600	8.800	9.000	
33.	-	Sonstige Auszahlungen zur Tilgung von Krediten für Investitionen und Investitionsförderungsmaßnahmen	0,00	0	0	0	0	0	791 + 792
34.	=	<b>Saldo der Ein- und Auszahlungen aus Krediten für Investitionen und Investitionsförderungsmaßnahmen (Nummer 31 abzüglich Nummern 32 und 33)</b>	<b>-8.130,71</b>	<b>-8.300</b>	<b>-8.500</b>	<b>-8.600</b>	<b>-8.800</b>	<b>-9.000</b>	
35.	=	<b>Saldo der durchlaufenden Gelder und ungeklärten Zahlungsvorgänge</b>	<b>3.465,00</b>	<b>0</b>	<b>0</b>	<b>0</b>	<b>0</b>	<b>0</b>	699 ./. 799
36.	=	<b>Veränderung der Forderungen und Verbindlichkeiten aus Krediten zur Sicherung der Zahlungsfähigkeit gegenüber dem Amt (Summe der Nummern 30, 34 und 35)</b>	<b>105.766,66</b>	<b>-188.100</b>	<b>-162.600</b>	<b>36.600</b>	<b>43.000</b>	<b>42.300</b>	
37.		<b>Jahresbezogener Saldo der laufenden Ein- und Auszahlungen (Saldo der Nummern 22 und 42)</b>	<b>113.406,24</b>	<b>-137.300</b>	<b>-135.800</b>	<b>5.600</b>	<b>12.000</b>	<b>11.300</b>	
nachrichtlich:									
38.		Saldo der laufenden Ein- und Auszahlungen zum 31. Dezember des Vorjahres	1.220.057,26	1.333.463	1.196.163	1.060.363	1.065.963	1.077.963	
39.		Saldo der laufenden Ein- und Auszahlungen zum 31. Dezember des Haushaltsjahres (Summe der Nummern 37 und 38)	1.333.463,50	1.196.163	1.060.363	1.065.963	1.077.963	1.089.263	
darunter:									
		Zuführung zum investiven Bereich aus einem positiven Saldo der laufenden Ein- und Auszahlungen zum 31. Dezember des Haushaltsvorjahres (Einzahlung in Nummer 23 (Sonstige Investitionseinzahlungen) und Auszahlung in Nummer 16 (Sonstige laufende Auszahlungen) enthalten)	0,00	0	0	0	0	0	
		Zuführung zur Deckung eines negativen Saldos der laufenden Ein- und Auszahlungen zum 31. Dezember des Haushaltsjahres aus dem investiven Bereich (Einzahlung in Nummer 8 (Sonstige laufende Einzahlungen) und Auszahlung in Nummer 27 (Sonstige Investitionsauszahlungen) enthalten)	0,00	0	0	0	0	0	



# Teilergebnishaushalt 2024

Gemeinde: 03 Gemeinde Briggow

Seite : 1  
Datum: 23.01.2024  
Uhrzeit: 13:11:28

Hauptproduktbereich 1 Zentrale Verwaltung  
Produktbereich 11 Innere Verwaltung  
Produktgruppe 111 Verwaltungssteuerung  
Produkt 11104 Gemeindevertretung

Nr.	Ertrags- und Aufwandsarten (gemäß § 4 Absatz 10 GemHVO-Doppik)		Ergebnisse des Haushaltsvorjahres	Ansätze des Haushaltsvorjahres einschl. Nachträge	Ansatz des Haushaltsjahres	Planungsdaten des Haushaltsfolgejahres	Planungsdaten des zweiten Haushaltsfolgejahres	Planungsdaten des dritten Haushaltsfolgejahres
			2022	2023	2024	2025	2026	2027
			in €	in €	in €	in €	in €	in €
			1	2	3	4	5	6
12.	-	Personalaufwendungen	8.786,18	10.600	9.800	9.700	9.700	9.700
		50110000 Aufwand für ehrenamtliche Tätige (Bgm.)	7.200,00	7.200	7.200	7.200	7.200	7.200
		50130000 Rats-/Vertretungsmitglieder	1.280,00	3.000	2.600	2.500	2.500	2.500
		50430000 Beiträge zur gesetzlichen SV - Ehrenamtlich Tätige	306,18	400	0	0	0	0
20.	-	Sonstige laufende Aufwendungen	857,65	2.000	1.900	1.900	1.900	1.900
		56130000 Fahrkostenerstattung	0,00	500	200	200	200	200
		56250000 Sachverständigen- und Gerichtskosten	0,00	300	300	300	300	300
		56360000 Öffentlichkeitsarbeit	234,18	300	300	300	300	300
		56410000 Allgemeine Versicherungsbeiträge	342,41	500	400	400	400	400
		56420000 Beiträge an Verbände und Vereine	276,06	300	300	300	300	300
		56930000 Repräsentationen	5,00	100	400	400	400	400
21.	=	Summe der ordentlichen Aufwendungen (Summe der Nummern 12 bis 20)	9.643,83	12.600	11.700	11.600	11.600	11.600
22.	=	Ordentliches Ergebnis (Saldo der Nummern 11 und 21)	-9.643,83	-12.600	-11.700	-11.600	-11.600	-11.600
25.	=	Jahresergebnis des Teilhaushaltes vor Verrechnung der internen Leistungsbeziehungen und vor Veränderung der Rücklagen (Nummer 22 zuzüglich Nummer 23 abzüglich Nummer 24)	-9.643,83	-12.600	-11.700	-11.600	-11.600	-11.600
28.	=	Jahresergebnis des Teilhaushaltes nach Verrechnung der internen Leistungsbeziehungen und vor Veränderung der Rücklagen (Nummer 25 zuzüglich Nummer 26 abzüglich Nummer 27)	-9.643,83	-12.600	-11.700	-11.600	-11.600	-11.600



# Teilergebnishaushalt 2024

Gemeinde: 03 Gemeinde Briggow

Seite : 2  
 Datum: 23.01.2024  
 Uhrzeit: 13:11:28

Hauptproduktbereich 1 Zentrale Verwaltung  
 Produktbereich 11 Innere Verwaltung  
 Produktgruppe 114 Zentrale Dienste  
 Produkt 11401 Gemeindebüro

Nr.	Ertrags- und Aufwandsarten (gemäß § 4 Absatz 10 GemHVO-Doppik)		Ergebnisse des Haushaltsvorjahres	Ansätze des Haushaltsvorjahres einschl. Nachträge	Ansatz des Haushaltsjahres	Planungsdaten des Haushaltsfolgejahres	Planungsdaten des zweiten Haushaltsfolgejahres	Planungsdaten des dritten Haushaltsfolgejahres
			2022	2023	2024	2025	2026	2027
			in €	in €	in €	in €	in €	in €
			1	2	3	4	5	6
5.	+	Privatrechtliche Leistungsentgelte 44190000 Sonstige Privatrechtliche Leistungsentgelte	8,34 8,34	0 0	0 0	0 0	0 0	0 0
11.	=	<b>Summe der ordentlichen Erträge (Summe der Nummern 1 bis 10)</b>	<b>8,34</b>	<b>0</b>	<b>0</b>	<b>0</b>	<b>0</b>	<b>0</b>
14.	-	Aufwendungen für Sach- und Dienstleistungen 52380000 Geringwertigen Geräte, Ausrüstungs- und sonstige Gebrauchsgegenstände	0,00 0,00	0 0	1.000 1.000	0 0	0 0	0 0
20.	-	Sonstige laufenden Aufwendungen 56310000 Geschäftsaufwendungen - Büromaterial	0,00 0,00	100 100	100 100	100 100	100 100	100 100
21.	=	<b>Summe der ordentlichen Aufwendungen (Summe der Nummern 12 bis 20)</b>	<b>0,00</b>	<b>100</b>	<b>1.100</b>	<b>100</b>	<b>100</b>	<b>100</b>
22.	=	<b>Ordentliches Ergebnis (Saldo der Nummern 11 und 21)</b>	<b>8,34</b>	<b>-100</b>	<b>-1.100</b>	<b>-100</b>	<b>-100</b>	<b>-100</b>
25.	=	<b>Jahresergebnis des Teilhaushaltes vor Verrechnung der internen Leistungsbeziehungen und vor Veränderung der Rücklagen (Nummer 22 zuzüglich Nummer 23 abzüglich Nummer 24)</b>	<b>8,34</b>	<b>-100</b>	<b>-1.100</b>	<b>-100</b>	<b>-100</b>	<b>-100</b>
28.	=	<b>Jahresergebnis des Teilhaushaltes nach Verrechnung der internen Leistungsbeziehungen und vor Veränderung der Rücklagen (Nummer 25 zuzüglich Nummer 26 abzüglich Nummer 27)</b>	<b>8,34</b>	<b>-100</b>	<b>-1.100</b>	<b>-100</b>	<b>-100</b>	<b>-100</b>



# Teilergebnishaushalt 2024

Gemeinde: 03 Gemeinde Briggow

Seite : 3  
 Datum: 23.01.2024  
 Uhrzeit: 13:11:28

Hauptproduktbereich 1 Zentrale Verwaltung  
 Produktbereich 11 Innere Verwaltung  
 Produktgruppe 114 Zentrale Dienste  
 Produkt 11402 Liegenschaften

Nr.	Ertrags- und Aufwandsarten (gemäß § 4 Absatz 10 GemHVO-Doppik)		Ergebnisse des Haushaltsvorjahres	Ansätze des Haushaltsvorjahres einschl. Nachträge	Ansatz des Haushaltsjahres	Planungsdaten des Haushaltsfolgejahres	Planungsdaten des zweiten Haushaltsfolgejahres	Planungsdaten des dritten Haushaltsfolgejahres
			2022	2023	2024	2025	2026	2027
			in €	in €	in €	in €	in €	in €
			1	2	3	4	5	6
5.	+	Privatrechtliche Leistungsentgelte 44110000 Mieten und Pachten, Erbbauzinsen 44190000 Sonstige Privatrechtliche Leistungsentgelte	8.325,23 7.910,50 414,73	7.000 7.000 0	7.500 7.500 0	7.000 7.000 0	7.000 7.000 0	7.000 7.000 0
11.	=	<b>Summe der ordentlichen Erträge (Summe der Nummern 1 bis 10)</b>	<b>8.325,23</b>	<b>7.000</b>	<b>7.500</b>	<b>7.000</b>	<b>7.000</b>	<b>7.000</b>
14.	-	Aufwendungen für Sach- und Dienstleistungen 52260000 Aufwendungen für Strom 52310000 Unterhaltung der Grundstücke	1.029,27 1.029,27 0,00	12.000 2.000 10.000	0 0 0	0 0 0	0 0 0	0 0 0
16.	-	Abschreibungen auf Vermögensgegenstände des Umlaufvermögens, soweit diese die üblichen Abschreibungen überschreiten 53942605 Abschreibungen auf Forderungen aus Lieferungen und Leistungen gegen den privaten Bereich	287,20 287,20	0 0	0 0	0 0	0 0	0 0
20.	-	Sonstige laufende Aufwendungen 56410000 Allgemeine Versicherungsbeiträge	168,85 168,85	200 200	300 300	300 300	300 300	300 300
21.	=	<b>Summe der ordentlichen Aufwendungen (Summe der Nummern 12 bis 20)</b>	<b>1.485,32</b>	<b>12.200</b>	<b>300</b>	<b>300</b>	<b>300</b>	<b>300</b>
22.	=	<b>Ordentliches Ergebnis (Saldo der Nummern 11 und 21)</b>	<b>6.839,91</b>	<b>-5.200</b>	<b>7.200</b>	<b>6.700</b>	<b>6.700</b>	<b>6.700</b>
25.	=	<b>Jahresergebnis des Teilhaushaltes vor Verrechnung der internen Leistungsbeziehungen und vor Veränderung der Rücklagen (Nummer 22 zuzüglich Nummer 23 abzüglich Nummer 24)</b>	<b>6.839,91</b>	<b>-5.200</b>	<b>7.200</b>	<b>6.700</b>	<b>6.700</b>	<b>6.700</b>
28.	=	<b>Jahresergebnis des Teilhaushaltes nach Verrechnung der internen Leistungsbeziehungen und vor Veränderung der Rücklagen (Nummer 25 zuzüglich Nummer 26 abzüglich Nummer 27)</b>	<b>6.839,91</b>	<b>-5.200</b>	<b>7.200</b>	<b>6.700</b>	<b>6.700</b>	<b>6.700</b>



# Teilergebnishaushalt 2024

Gemeinde: 03 Gemeinde Briggow

Seite : 4  
Datum: 23.01.2024  
Uhrzeit: 13:11:28

Hauptproduktbereich 1 Zentrale Verwaltung  
Produktbereich 11 Innere Verwaltung  
Produktgruppe 114 Zentrale Dienste  
Produkt 11403 Gemeindearbeiter

Nr.	Ertrags- und Aufwandsarten (gemäß § 4 Absatz 10 GemHVO-Doppik)		Ergebnisse des Haushaltsvorvorjahres	Ansätze des Haushaltsvorjahres einschl. Nachträge	Ansatz des Haushaltsjahres	Planungsdaten des Haushaltsfolgejahres	Planungsdaten des zweiten Haushaltsfolgejahres	Planungsdaten des dritten Haushaltsfolgejahres
			2022	2023	2024	2025	2026	2027
			in €	in €	in €	in €	in €	in €
			1	2	3	4	5	6
11.	=	<b>Summe der ordentlichen Erträge (Summe der Nummern 1 bis 10)</b>	<b>0,00</b>	<b>0</b>	<b>0</b>	<b>0</b>	<b>0</b>	<b>0</b>
12.	-	Personalaufwendungen	15.244,63	58.000	65.200	66.100	67.600	69.300
		50221000 Dienstbezüge AN	10.994,40	44.800	50.000	51.300	52.500	53.800
		50250001 Bundesfreiwilligendienst	0,00	0	800	0	0	0
		50320000 Beiträge zur Versorgungskasse AN	459,54	1.800	1.900	2.000	2.000	2.000
		50420000 Beiträge zur gesetzlichen SV AN	3.790,69	11.400	12.500	12.800	13.100	13.500
14.	-	Aufwendungen für Sach- und Dienstleistungen	6.125,49	10.200	11.200	9.700	9.700	9.700
		52260000 Aufwendungen für Strom	0,00	0	2.000	2.000	2.000	2.000
		52312000 Unterhaltung der Grundstücke	47,94	100	100	100	100	100
		52321000 Bewirtschaftung der Grundstücke, Außenanlagen, Gebäude und Gebäudeeinrichtungen	0,00	100	100	100	100	100
		52350000 Fahrzeugunterhaltung	5.840,43	7.000	6.000	6.500	6.500	6.500
		52370000 Unterhaltung der Betriebs- und Geschäftsausstattung	237,12	500	500	500	500	500
		52380000 Geringwertigen Geräte, Ausrüstungs- und sonstige Gebrauchsgegenstände	0,00	2.500	2.500	500	500	500
15.	-	Abschreibungen auf immaterielle Vermögensgegenstände des Anlagevermögens und auf Sachanlagen sowie auf aktivierte Aufwendungen für die Ingangsetzung und Erweiterung der Verwaltung	0,00	4.200	1.700	1.600	1.400	1.000
		53810000 Abschreibungen auf Fahrzeuge	0,00	3.600	1.000	1.000	1.000	1.000
		53850000 Abschreibungen auf Betriebs- und Geschäftsausstattung	0,00	100	0	0	0	0
		53851000 Abschreibungen auf Betriebsvorrichtungen der Betriebs- und Geschäftsausstattung	0,00	500	700	600	400	0
20.	-	Sonstige laufende Aufwendungen	887,11	1.300	1.700	1.400	1.400	1.400
		56150000 Aufwand für Dienst- und Schutzbekleidung	0,00	400	500	300	300	300
		56190000 Sonstige Personalnebenaufwendungen	269,35	300	400	300	300	300
		56210000 Miete und Pachten	0,00	0	100	100	100	100
		56390000 sonstige Geschäftsaufwendungen	32,50	0	0	0	0	0
		56411000 Gebäudeversicherungen	585,26	600	700	700	700	700
21.	=	<b>Summe der ordentlichen Aufwendungen (Summe der Nummern 12 bis 20)</b>	<b>22.257,23</b>	<b>73.700</b>	<b>79.800</b>	<b>78.800</b>	<b>80.100</b>	<b>81.400</b>
22.	=	<b>Ordentliches Ergebnis (Saldo der Nummern 11 und 21)</b>	<b>-22.257,23</b>	<b>-73.700</b>	<b>-79.800</b>	<b>-78.800</b>	<b>-80.100</b>	<b>-81.400</b>
25.	=	<b>Jahresergebnis des Teilhaushaltes vor Verrechnung der internen Leistungsbeziehungen und vor Veränderung der Rücklagen (Nummer 22 zuzüglich Nummer 23 abzüglich Nummer 24)</b>	<b>-22.257,23</b>	<b>-73.700</b>	<b>-79.800</b>	<b>-78.800</b>	<b>-80.100</b>	<b>-81.400</b>
28.	=	<b>Jahresergebnis des Teilhaushaltes nach Verrechnung der internen Leistungsbeziehungen und vor Veränderung der Rücklagen (Nummer 25 zuzüglich Nummer 26 abzüglich Nummer 27)</b>	<b>-22.257,23</b>	<b>-73.700</b>	<b>-79.800</b>	<b>-78.800</b>	<b>-80.100</b>	<b>-81.400</b>



# Teilergebnishaushalt 2024

Gemeinde: 03 Gemeinde Briggow

Seite : 5  
 Datum: 23.01.2024  
 Uhrzeit: 13:11:28

Hauptproduktbereich 1 Zentrale Verwaltung  
 Produktbereich 11 Innere Verwaltung  
 Produktgruppe 114 Zentrale Dienste  
 Produkt 11408 gemeindliche Wohnungen

Nr.	Ertrags- und Aufwandsarten (gemäß § 4 Absatz 10 GemHVO-Doppik)		Ergebnisse des Haushaltsvorjahres	Ansätze des Haushaltsvorjahres einschl. Nachträge	Ansatz des Haushaltsjahres	Planungsdaten des Haushaltsfolgejahres	Planungsdaten des zweiten Haushaltsfolgejahres	Planungsdaten des dritten Haushaltsfolgejahres
			2022	2023	2024	2025	2026	2027
			in €	in €	in €	in €	in €	in €
			1	2	3	4	5	6
5.	+	Privatrechtliche Leistungsentgelte	70.282,31	70.000	70.000	71.000	71.000	71.000
		44110001 Miete	71.268,47	70.000	70.000	71.000	71.000	71.000
		44110002 Betriebskosten	-1.967,31	0	0	0	0	0
		44190000 Sonstige privatrechtliche Leistungsentgelte	981,15	0	0	0	0	0
11.	=	<b>Summe der ordentlichen Erträge (Summe der Nummern 1 bis 10)</b>	<b>70.282,31</b>	<b>70.000</b>	<b>70.000</b>	<b>71.000</b>	<b>71.000</b>	<b>71.000</b>
14.	-	Aufwendungen für Sach- und Dienstleistungen	44.805,80	71.300	68.700	56.300	56.300	56.300
		52240000 Aufwendungen für Heizung allg.	15.008,77	25.000	25.000	15.000	15.000	15.000
		52260000 Aufwendungen für Strom	1.101,54	3.000	3.000	3.000	3.000	3.000
		52270000 Aufwendungen für Wasser	11.361,12	13.000	11.000	12.000	12.000	12.000
		52311000 Unterhaltung der Grundstücke	5.679,68	18.000	18.000	15.000	15.000	15.000
		52321000 Bewirtschaftung der Grundstücke, Außenanlagen, Gebäude und Gebäudeeinrichtungen	5.977,49	7.100	6.800	6.400	6.400	6.400
		52543000 Kostenerstattungen an Gemeinden	5.677,20	5.200	4.900	4.900	4.900	4.900
15.	-	Abschreibungen auf immaterielle Vermögensgegenstände des Anlagevermögens und auf Sachanlagen sowie auf aktivierte Aufwendungen für die Ingangsetzung und Erweiterung der Verwaltung	0,00	4.400	3.200	3.200	3.200	3.200
		53410000 Abschreibungen auf bebaute Grundstücke und grundstücksgleiche Rechte mit Wohnbauten	0,00	4.400	3.200	3.200	3.200	3.200
16.	-	Abschreibungen auf Vermögensgegenstände des Umlaufvermögens, soweit diese die üblichen Abschreibungen überschreiten	2.458,81	0	0	0	0	0
		53942605 Abschreibungen auf Forderungen aus Lieferungen und Leistungen gegen den privaten Bereich	2.458,81	0	0	0	0	0
20.	-	Sonstige laufende Aufwendungen	2.406,27	2.800	2.900	2.900	2.900	2.900
		56210000 Miete und Pachten	1.251,06	1.500	1.500	1.500	1.500	1.500
		56411000 Gebäudeversicherungen	1.155,21	1.300	1.400	1.400	1.400	1.400
21.	=	<b>Summe der ordentlichen Aufwendungen (Summe der Nummern 12 bis 20)</b>	<b>49.670,88</b>	<b>78.500</b>	<b>74.800</b>	<b>62.400</b>	<b>62.400</b>	<b>62.400</b>
22.	=	<b>Ordentliches Ergebnis (Saldo der Nummern 11 und 21)</b>	<b>20.611,43</b>	<b>-8.500</b>	<b>-4.800</b>	<b>8.600</b>	<b>8.600</b>	<b>8.600</b>
25.	=	<b>Jahresergebnis des Teilhaushaltes vor Verrechnung der internen Leistungsbeziehungen und vor Veränderung der Rücklagen (Nummer 22 zuzüglich Nummer 23 abzüglich Nummer 24)</b>	<b>20.611,43</b>	<b>-8.500</b>	<b>-4.800</b>	<b>8.600</b>	<b>8.600</b>	<b>8.600</b>
28.	=	<b>Jahresergebnis des Teilhaushaltes nach Verrechnung der internen Leistungsbeziehungen und vor Veränderung der Rücklagen (Nummer 25 zuzüglich Nummer 26 abzüglich Nummer 27)</b>	<b>20.611,43</b>	<b>-8.500</b>	<b>-4.800</b>	<b>8.600</b>	<b>8.600</b>	<b>8.600</b>



# Teilergebnishaushalt 2024

Gemeinde: 03 Gemeinde Briggow

Seite : 6  
Datum: 23.01.2024  
Uhrzeit: 13:11:28

Hauptproduktbereich 1 Zentrale Verwaltung  
 Produktbereich 11 Innere Verwaltung  
 Produktgruppe 114 Zentrale Dienste  
 Produkt 11409 Kita-Gebäude (vermietet)

Nr.	Ertrags- und Aufwandsarten (gemäß § 4 Absatz 10 GemHVO-Doppik)		Ergebnisse des Haushaltsvorjahres	Ansätze des Haushaltsvorjahres einschl. Nachträge	Ansatz des Haushaltsjahres	Planungsdaten des Haushaltsfolgejahres	Planungsdaten des zweiten Haushaltsfolgejahres	Planungsdaten des dritten Haushaltsfolgejahres
			2022	2023	2024	2025	2026	2027
			in €	in €	in €	in €	in €	in €
			1	2	3	4	5	6
2.	+	Zuwendungen, allgemeine Umlagen und sonstige Transfererträge 41510000 Erträge aus der Auflösung von Sonderposten aus Zuwendungen	0,00 0,00	6.000 6.000	5.500 5.500	5.100 5.100	5.000 5.000	5.000 5.000
5.	+	Privatrechtliche Leistungsentgelte 44110000 Mieten und Pachten, Erbbauzinsen 44110002 Betriebskosten 44190000 Sonstige privatrechtliche Leistungsentgelte	20.170,56 19.652,64 0,00 517,92	19.600 19.600 0 0	19.200 12.600 6.600 0	19.200 12.600 6.600 0	19.200 12.600 6.600 0	19.200 12.600 6.600 0
11.	=	<b>Summe der ordentlichen Erträge (Summe der Nummern 1 bis 10)</b>	<b>20.170,56</b>	<b>25.600</b>	<b>24.700</b>	<b>24.300</b>	<b>24.200</b>	<b>24.200</b>
14.	-	Aufwendungen für Sach- und Dienstleistungen 52240000 Aufwendungen für Heizung 52260000 Aufwendungen für Strom 52270000 Aufwendungen für Wasser 52311000 Unterhaltung der Grundstücke 52312000 Bewirtschaftung der Außenanlagen	7.297,44 3.115,12 1.080,27 612,58 1.283,04 1.206,43	23.800 6.000 3.000 800 10.500 3.500	24.300 5.000 2.500 800 12.500 3.500	12.100 4.000 2.000 800 2.500 2.800	12.100 4.000 2.000 800 2.500 2.800	12.100 4.000 2.000 800 2.500 2.800
15.	-	Abschreibungen auf immaterielle Vermögensgegenstände des Anlagevermögens und auf Sachanlagen sowie auf aktivierte Aufwendungen für die Ingangsetzung und Erweiterung der Verwaltung 53420000 Abschreibungen auf bebaute Grundstücke und grundstücksgleiche Rechte mit sozialen Einrichtungen 53570000 Abschreibungen auf Entwässerungs- und Abwasserbeseitigungsanlagen 53830000 Abschreibungen auf Betriebsvorrichtungen 53851000 Abschreibungen auf Betriebsvorrichtungen der Betriebs- und Geschäftsausstattung	0,00 0,00 0,00 0,00 0,00	11.900 9.500 600 1.500 300	9.800 8.600 500 500 200	9.500 8.600 500 200 200	9.300 8.600 500 0 200	9.300 8.600 500 0 200
20.	-	Sonstige laufende Aufwendungen 56411000 Gebäudeversicherungen	204,71 204,71	300 300	400 400	300 300	300 300	300 300
21.	=	<b>Summe der ordentlichen Aufwendungen (Summe der Nummern 12 bis 20)</b>	<b>7.502,15</b>	<b>36.000</b>	<b>34.500</b>	<b>21.900</b>	<b>21.700</b>	<b>21.700</b>
22.	=	<b>Ordentliches Ergebnis (Saldo der Nummern 11 und 21)</b>	<b>12.668,41</b>	<b>-10.400</b>	<b>-9.800</b>	<b>2.400</b>	<b>2.500</b>	<b>2.500</b>
25.	=	<b>Jahresergebnis des Teilhaushaltes vor Verrechnung der internen Leistungsbeziehungen und vor Veränderung der Rücklagen (Nummer 22 zuzüglich Nummer 23 abzüglich Nummer 24)</b>	<b>12.668,41</b>	<b>-10.400</b>	<b>-9.800</b>	<b>2.400</b>	<b>2.500</b>	<b>2.500</b>
28.	=	<b>Jahresergebnis des Teilhaushaltes nach Verrechnung der internen Leistungsbeziehungen und vor Veränderung der Rücklagen (Nummer 25 zuzüglich Nummer 26 abzüglich Nummer 27)</b>	<b>12.668,41</b>	<b>-10.400</b>	<b>-9.800</b>	<b>2.400</b>	<b>2.500</b>	<b>2.500</b>



# Teilergebnishaushalt 2024

Gemeinde: 03 Gemeinde Briggow

Seite : 7  
 Datum: 23.01.2024  
 Uhrzeit: 13:11:28

Hauptproduktbereich 1 Zentrale Verwaltung  
 Produktbereich 12 Sicherheit und Ordnung  
 Produktgruppe 121 Statistik und Wahlen  
 Produkt 12100 Wahlen

Nr.	Ertrags- und Aufwandsarten (gemäß § 4 Absatz 10 GemHVO-Doppik)		Ergebnisse des Haushaltsvorjahres	Ansätze des Haushaltsvorjahres einschl. Nachträge	Ansatz des Haushaltsjahres	Planungsdaten des Haushaltsfolgejahres	Planungsdaten des zweiten Haushaltsfolgejahres	Planungsdaten des dritten Haushaltsfolgejahres
			2022	2023	2024	2025	2026	2027
			in €	in €	in €	in €	in €	in €
			1	2	3	4	5	6
6.	+	Kostenerstattungen und Kostenumlagen 44243000 Kostenerstattungen und Kostenumlagen von Gemeinden	0,00 0,00	0 0	100 100	100 100	100 100	0 0
11.	=	<b>Summe der ordentlichen Erträge (Summe der Nummern 1 bis 10)</b>	<b>0,00</b>	<b>0</b>	<b>100</b>	<b>100</b>	<b>100</b>	<b>0</b>
12.	-	Personalaufwendungen 50190000 Aufwendungen für ehrenamtlich Tätige - Sonstige (ehrenamtlich Tätige der Feuerwehr, berufene Bürger in Ausschüssen, u.a.)	0,00 0,00	0 0	500 500	500 500	500 500	0 0
20.	-	Sonstige laufende Aufwendungen 56390000 sonstige Geschäftsaufwendungen	0,00 0,00	0 0	600 600	600 600	600 600	0 0
21.	=	<b>Summe der ordentlichen Aufwendungen (Summe der Nummern 12 bis 20)</b>	<b>0,00</b>	<b>0</b>	<b>1.100</b>	<b>1.100</b>	<b>1.100</b>	<b>0</b>
22.	=	<b>Ordentliches Ergebnis (Saldo der Nummern 11 und 21)</b>	<b>0,00</b>	<b>0</b>	<b>-1.000</b>	<b>-1.000</b>	<b>-1.000</b>	<b>0</b>
25.	=	<b>Jahresergebnis des Teilhaushaltes vor Verrechnung der internen Leistungsbeziehungen und vor Veränderung der Rücklagen (Nummer 22 zuzüglich Nummer 23 abzüglich Nummer 24)</b>	<b>0,00</b>	<b>0</b>	<b>-1.000</b>	<b>-1.000</b>	<b>-1.000</b>	<b>0</b>
28.	=	<b>Jahresergebnis des Teilhaushaltes nach Verrechnung der internen Leistungsbeziehungen und vor Veränderung der Rücklagen (Nummer 25 zuzüglich Nummer 26 abzüglich Nummer 27)</b>	<b>0,00</b>	<b>0</b>	<b>-1.000</b>	<b>-1.000</b>	<b>-1.000</b>	<b>0</b>



# Teilergebnishaushalt 2024

Gemeinde: 03 Gemeinde Briggow

Seite : 8  
 Datum: 23.01.2024  
 Uhrzeit: 13:11:28

Hauptproduktbereich 1 Zentrale Verwaltung  
 Produktbereich 12 Sicherheit und Ordnung  
 Produktgruppe 122 Ordnungsangelegenheiten  
 Produkt 12201 Ordnungsangelegenheiten

Nr.	Ertrags- und Aufwandsarten (gemäß § 4 Absatz 10 GemHVO-Doppik)		Ergebnisse des Haushaltsvorjahres	Ansätze des Haushaltsvorjahres einschl. Nachträge	Ansatz des Haushaltsjahres	Planungsdaten des Haushaltsfolgejahres	Planungsdaten des zweiten Haushaltsfolgejahres	Planungsdaten des dritten Haushaltsfolgejahres
			2022	2023	2024	2025	2026	2027
			in €	in €	in €	in €	in €	in €
			1	2	3	4	5	6
20.	-	Sonstige laufenden Aufwendungen	761,45	900	900	900	900	900
		56210000 Mieten Obdachlosenwohnung	107,45	200	200	200	200	200
		56394000 Unterbringung von Fundtieren	654,00	700	700	700	700	700
21.	=	<b>Summe der ordentlichen Aufwendungen (Summe der Nummern 12 bis 20)</b>	<b>761,45</b>	<b>900</b>	<b>900</b>	<b>900</b>	<b>900</b>	<b>900</b>
22.	=	<b>Ordentliches Ergebnis (Saldo der Nummern 11 und 21)</b>	<b>-761,45</b>	<b>-900</b>	<b>-900</b>	<b>-900</b>	<b>-900</b>	<b>-900</b>
25.	=	<b>Jahresergebnis des Teilhaushaltes vor Verrechnung der internen Leistungsbeziehungen und vor Veränderung der Rücklagen (Nummer 22 zuzüglich Nummer 23 abzüglich Nummer 24)</b>	<b>-761,45</b>	<b>-900</b>	<b>-900</b>	<b>-900</b>	<b>-900</b>	<b>-900</b>
28.	=	<b>Jahresergebnis des Teilhaushaltes nach Verrechnung der internen Leistungsbeziehungen und vor Veränderung der Rücklagen (Nummer 25 zuzüglich Nummer 26 abzüglich Nummer 27)</b>	<b>-761,45</b>	<b>-900</b>	<b>-900</b>	<b>-900</b>	<b>-900</b>	<b>-900</b>



# Teilergebnishaushalt 2024

Gemeinde: 03 Gemeinde Briggow

Seite : 9  
 Datum: 23.01.2024  
 Uhrzeit: 13:11:28

Hauptproduktbereich 1 Zentrale Verwaltung  
 Produktbereich 12 Sicherheit und Ordnung  
 Produktgruppe 122 Ordnungsangelegenheiten  
 Produkt 12299 Standesamt

Nr.	Ertrags- und Aufwandsarten (gemäß § 4 Absatz 10 GemHVO-Doppik)		Ergebnisse des Haushaltsvorjahres	Ansätze des Haushaltsvorjahres einschl. Nachträge	Ansatz des Haushaltsjahres	Planungsdaten des Haushaltsfolgejahres	Planungsdaten des zweiten Haushaltsfolgejahres	Planungsdaten des dritten Haushaltsfolgejahres
			2022	2023	2024	2025	2026	2027
			in €	in €	in €	in €	in €	in €
			1	2	3	4	5	6
14.	-	Aufwendungen für Sach- und Dienstleistungen <i>52543000 Kostenerstattungen an Gemeinden</i>	2.646,14 2.646,14	2.700 2.700	2.400 2.400	2.400 2.400	2.400 2.400	2.400 2.400
21.	=	<b>Summe der ordentlichen Aufwendungen (Summe der Nummern 12 bis 20)</b>	<b>2.646,14</b>	<b>2.700</b>	<b>2.400</b>	<b>2.400</b>	<b>2.400</b>	<b>2.400</b>
22.	=	<b>Ordentliches Ergebnis (Saldo der Nummern 11 und 21)</b>	<b>-2.646,14</b>	<b>-2.700</b>	<b>-2.400</b>	<b>-2.400</b>	<b>-2.400</b>	<b>-2.400</b>
25.	=	<b>Jahresergebnis des Teilhaushaltes vor Verrechnung der internen Leistungsbeziehungen und vor Veränderung der Rücklagen (Nummer 22 zuzüglich Nummer 23 abzüglich Nummer 24)</b>	<b>-2.646,14</b>	<b>-2.700</b>	<b>-2.400</b>	<b>-2.400</b>	<b>-2.400</b>	<b>-2.400</b>
28.	=	<b>Jahresergebnis des Teilhaushaltes nach Verrechnung der internen Leistungsbeziehungen und vor Veränderung der Rücklagen (Nummer 25 zuzüglich Nummer 26 abzüglich Nummer 27)</b>	<b>-2.646,14</b>	<b>-2.700</b>	<b>-2.400</b>	<b>-2.400</b>	<b>-2.400</b>	<b>-2.400</b>



# Teilergebnishaushalt 2024

Gemeinde: 03 Gemeinde Briggow

Seite : 10  
 Datum: 23.01.2024  
 Uhrzeit: 13:11:28

Hauptproduktbereich 1 Zentrale Verwaltung  
 Produktbereich 12 Sicherheit und Ordnung  
 Produktgruppe 126 Brandschutz  
 Produkt 12605 Freiwillige Feuerwehr

Nr.	Ertrags- und Aufwandsarten (gemäß § 4 Absatz 10 GemHVO-Doppik)		Ergebnisse des Haushaltsvorvorjahres	Ansätze des Haushaltsvorjahres einschl. Nachträge	Ansatz des Haushaltsjahres	Planungsdaten des Haushaltsfolgejahres	Planungsdaten des zweiten Haushaltsfolgejahres	Planungsdaten des dritten Haushaltsfolgejahres
			2022	2023	2024	2025	2026	2027
			in €	in €	in €	in €	in €	in €
			1	2	3	4	5	6
2.	+	Zuwendungen, allgemeine Umlagen und sonstige Transfererträge 41510000 Erträge aus der Auflösung von Sonderposten aus Zuwendungen	0,00 0,00	6.300 6.300	13.000 13.000	13.000 13.000	13.000 13.000	13.000 13.000
5.	+	Privatrechtliche Leistungsentgelte 44190000 Sonstige Privatrechtliche Leistungsentgelte	57,78 57,78	0 0	0 0	0 0	0 0	0 0
11.	=	<b>Summe der ordentlichen Erträge (Summe der Nummern 1 bis 10)</b>	<b>57,78</b>	<b>6.300</b>	<b>13.000</b>	<b>13.000</b>	<b>13.000</b>	<b>13.000</b>
12.	-	Personalaufwendungen 50190000 Aufwendungen für ehrenamtlich Tätige - Sonstige (ehrenamtlich Tätige der Feuerwehr, berufene Bürger in Ausschüssen, u.a.)	3.264,00 3.264,00	3.300 3.300	8.200 8.200	8.200 8.200	8.200 8.200	8.200 8.200
14.	-	Aufwendungen für Sach- und Dienstleistungen 52240000 Aufwendungen für Heizung allg. 52260000 Aufwendungen für Strom 52270000 Aufwendungen für Wasser 52311000 Unterhaltung der Grundstücke 52320000 Bewirtschaftung der Grundstücke, Außenanlagen, Gebäude und Gebäudeeinrichtungen 52321000 Unterhaltung Löschteiche 52350000 Fahrzeugunterhaltung 52370000 Unterhaltung der Betriebs- und Geschäftsausstattung 52380000 Geringwertige Geräte, Ausstattungs-, Ausrüstungs- und sonstige Gebrauchsgegenstände	9.030,04 1.978,21 592,19 341,71 0,00 572,04 8,24 4.393,19 1.049,60 94,86	18.900 3.000 1.500 500 700 1.000 1.000 7.500 1.000 2.700	35.700 2.000 1.500 500 800 1.000 16.000 8.400 1.000 4.500	14.300 2.000 1.000 500 800 1.000 1.000 6.000 1.000 1.000	14.300 2.000 1.000 500 800 1.000 1.000 6.000 1.000 1.000	14.300 2.000 1.000 500 800 1.000 1.000 6.000 1.000 1.000
15.	-	Abschreibungen auf immaterielle Vermögensgegenstände des Anlagevermögens und auf Sachanlagen sowie auf aktivierte Aufwendungen für die Inangasetzung und Erweiterung der Verwaltung 53490000 Abschreibungen auf bebaute Grundstücke und grundstücksgleiche Rechte mit sonstigen Gebäuden 53810000 Abschreibungen auf Fahrzeuge 53820000 Abschreibungen auf Maschinen und technische Anlagen 53851000 Abschreibungen auf Betriebsvorrichtungen der Betriebs- und Geschäftsausstattung	0,00 0,00 0,00 0,00 0,00	13.300 8.100 3.700 600 900	19.900 8.300 11.000 0 600	19.800 8.300 11.000 0 500	19.500 8.300 11.000 0 200	19.400 8.300 11.000 0 100
17.	-	Zuwendungen, Umlagen und sonstige Transferaufwendungen 54149000 Zuschuss Feuerwehr	0,00 0,00	800 800	800 800	800 800	800 800	800 800
20.	-	Sonstige laufenden Aufwendungen 56120000 Aufwand für Aus- und Fortbildung 56131000 Fahrkostenerstattungen 56150000 Aufwand für Dienst- und Schutzbekleidung 56190000 Sonstige Personalnebenaufwendungen 56210000 Miete und Pachten 56310000 Geschäftsaufwendungen - Büromaterial 56320000 Fachliteratur	4.114,38 116,70 459,60 239,74 840,53 269,06 0,00 0,00	19.200 500 500 14.000 1.000 300 400 100	17.900 1.000 500 12.000 1.000 300 400 200	6.000 500 500 1.000 1.000 300 100 100	6.000 500 500 1.000 1.000 300 100 100	6.000 500 500 1.000 1.000 300 100 100



# Teilergebnishaushalt 2024

Gemeinde: 03 Gemeinde Briggow

Seite : 11  
 Datum: 23.01.2024  
 Uhrzeit: 13:11:28

Hauptproduktbereich 1 Zentrale Verwaltung  
 Produktbereich 12 Sicherheit und Ordnung  
 Produktgruppe 126 Brandschutz  
 Produkt 12605 Freiwillige Feuerwehr

Nr.	Ertrags- und Aufwandsarten (gemäß § 4 Absatz 10 GemHVO-Doppik)	Ergebnisse des Haushaltsvorjahres	Ansätze des Haushaltsvorjahres einschl. Nachträge	Ansatz des Haushaltsjahres	Planungsdaten des Haushaltsfolgejahres	Planungsdaten des zweiten Haushaltsfolgejahres	Planungsdaten des dritten Haushaltsfolgejahres
		2022	2023	2024	2025	2026	2027
		in €	in €	in €	in €	in €	in €
		1	2	3	4	5	6
	56340000 <i>Geschäftsaufwendungen - Telefon, Datenübertragungskosten</i>	766,31	1.000	1.000	1.000	1.000	1.000
	56390000 <i>Sonstige Geschäftsaufwendungen</i>	104,70	0	0	0	0	0
	56411000 <i>Gebäudeversicherungen</i>	385,09	400	400	400	400	400
	56414000 <i>Unfallversicherungen</i>	726,37	800	800	800	800	800
	56420000 <i>Kreisfeuerwehrverband</i>	206,28	200	300	300	300	300
21.	= <b>Summe der ordentlichen Aufwendungen (Summe der Nummern 12 bis 20)</b>	<b>16.408,42</b>	<b>55.500</b>	<b>82.500</b>	<b>49.100</b>	<b>48.800</b>	<b>48.700</b>
22.	= <b>Ordentliches Ergebnis (Saldo der Nummern 11 und 21)</b>	<b>-16.350,64</b>	<b>-49.200</b>	<b>-69.500</b>	<b>-36.100</b>	<b>-35.800</b>	<b>-35.700</b>
25.	= <b>Jahresergebnis des Teilhaushaltes vor Verrechnung der internen Leistungsbeziehungen und vor Veränderung der Rücklagen (Nummer 22 zuzüglich Nummer 23 abzüglich Nummer 24)</b>	<b>-16.350,64</b>	<b>-49.200</b>	<b>-69.500</b>	<b>-36.100</b>	<b>-35.800</b>	<b>-35.700</b>
28.	= <b>Jahresergebnis des Teilhaushaltes nach Verrechnung der internen Leistungsbeziehungen und vor Veränderung der Rücklagen (Nummer 25 zuzüglich Nummer 26 abzüglich Nummer 27)</b>	<b>-16.350,64</b>	<b>-49.200</b>	<b>-69.500</b>	<b>-36.100</b>	<b>-35.800</b>	<b>-35.700</b>



# Teilergebnishaushalt 2024

Gemeinde: 03 Gemeinde Briggow

Seite : 12  
 Datum: 23.01.2024  
 Uhrzeit: 13:11:28

Hauptproduktbereich 2 Schule und Kultur  
 Produktbereich 21 Grundschulen, Regionale Schulen, Gymnasien, Gesamtschulen  
 Produktgruppe 211 Grundschulen (§ 11 Abs. 2 Nr.1a) SchulG M-V)  
 Produkt 21102 Schulkostenbeiträge - Grundschüler

Nr.	Ertrags- und Aufwandsarten (gemäß § 4 Absatz 10 GemHVO-Doppik)		Ergebnisse des Haushaltsvorjahres	Ansätze des Haushaltsvorjahres einschl. Nachträge	Ansatz des Haushaltsjahres	Planungsdaten des Haushaltsfolgejahres	Planungsdaten des zweiten Haushaltsfolgejahres	Planungsdaten des dritten Haushaltsfolgejahres
			2022	2023	2024	2025	2026	2027
			in €	in €	in €	in €	in €	in €
			1	2	3	4	5	6
14.	-	Aufwendungen für Sach- und Dienstleistungen 52543000 <i>Kostenerstattungen an Gemeinden</i> 52559000 <i>Kostenerstattungen an sonstige Schulträger</i>	13.191,89 3.171,54 10.020,35	21.000 7.000 14.000	20.000 8.000 12.000	17.000 7.000 10.000	17.000 7.000 10.000	17.000 7.000 10.000
21.	=	<b>Summe der ordentlichen Aufwendungen (Summe der Nummern 12 bis 20)</b>	<b>13.191,89</b>	<b>21.000</b>	<b>20.000</b>	<b>17.000</b>	<b>17.000</b>	<b>17.000</b>
22.	=	<b>Ordentliches Ergebnis (Saldo der Nummern 11 und 21)</b>	<b>-13.191,89</b>	<b>-21.000</b>	<b>-20.000</b>	<b>-17.000</b>	<b>-17.000</b>	<b>-17.000</b>
25.	=	<b>Jahresergebnis des Teilhaushaltes vor Verrechnung der internen Leistungsbeziehungen und vor Veränderung der Rücklagen (Nummer 22 zuzüglich Nummer 23 abzüglich Nummer 24)</b>	<b>-13.191,89</b>	<b>-21.000</b>	<b>-20.000</b>	<b>-17.000</b>	<b>-17.000</b>	<b>-17.000</b>
28.	=	<b>Jahresergebnis des Teilhaushaltes nach Verrechnung der internen Leistungsbeziehungen und vor Veränderung der Rücklagen (Nummer 25 zuzüglich Nummer 26 abzüglich Nummer 27)</b>	<b>-13.191,89</b>	<b>-21.000</b>	<b>-20.000</b>	<b>-17.000</b>	<b>-17.000</b>	<b>-17.000</b>



# Teilergebnishaushalt 2024

Gemeinde: 03 Gemeinde Briggow

Seite : 13  
 Datum: 23.01.2024  
 Uhrzeit: 13:11:28

Hauptproduktbereich 2 Schule und Kultur  
 Produktbereich 21 Grundschulen, Regionale Schulen, Gymnasien, Gesamtschulen  
 Produktgruppe 215 Regionale Schulen (§ 11 Abs. 2 Nr.1b) SchulG M-V  
 Produkt 21502 Schulkostenbeiträge - Regionalschüler

Nr.	Ertrags- und Aufwandsarten (gemäß § 4 Absatz 10 GemHVO-Doppik)		Ergebnisse des Haushaltsvorjahres	Ansätze des Haushaltsvorjahres einschl. Nachträge	Ansatz des Haushaltsjahres	Planungsdaten des Haushaltsfolgejahres	Planungsdaten des zweiten Haushaltsfolgejahres	Planungsdaten des dritten Haushaltsfolgejahres
			2022	2023	2024	2025	2026	2027
			in €	in €	in €	in €	in €	in €
			1	2	3	4	5	6
14.	-	Aufwendungen für Sach- und Dienstleistungen 52543000 <i>Kostenerstattungen an Gemeinden</i> 52559000 <i>Kostenerstattungen an sonstige Schulträger</i>	11.694,11 9.013,64 2.680,47	17.000 10.000 7.000	17.000 12.000 5.000	17.000 12.000 5.000	17.000 12.000 5.000	17.000 12.000 5.000
21.	=	<b>Summe der ordentlichen Aufwendungen (Summe der Nummern 12 bis 20)</b>	<b>11.694,11</b>	<b>17.000</b>	<b>17.000</b>	<b>17.000</b>	<b>17.000</b>	<b>17.000</b>
22.	=	<b>Ordentliches Ergebnis (Saldo der Nummern 11 und 21)</b>	<b>-11.694,11</b>	<b>-17.000</b>	<b>-17.000</b>	<b>-17.000</b>	<b>-17.000</b>	<b>-17.000</b>
25.	=	<b>Jahresergebnis des Teilhaushaltes vor Verrechnung der internen Leistungsbeziehungen und vor Veränderung der Rücklagen (Nummer 22 zuzüglich Nummer 23 abzüglich Nummer 24)</b>	<b>-11.694,11</b>	<b>-17.000</b>	<b>-17.000</b>	<b>-17.000</b>	<b>-17.000</b>	<b>-17.000</b>
28.	=	<b>Jahresergebnis des Teilhaushaltes nach Verrechnung der internen Leistungsbeziehungen und vor Veränderung der Rücklagen (Nummer 25 zuzüglich Nummer 26 abzüglich Nummer 27)</b>	<b>-11.694,11</b>	<b>-17.000</b>	<b>-17.000</b>	<b>-17.000</b>	<b>-17.000</b>	<b>-17.000</b>



# Teilergebnishaushalt 2024

Gemeinde: 03 Gemeinde Briggow

Seite : 14  
 Datum: 23.01.2024  
 Uhrzeit: 13:11:28

Hauptproduktbereich 2 Schule und Kultur  
 Produktbereich 28 Heimat- und sonstige Kulturpflege  
 Produktgruppe 281 Heimat- und sonstige Kulturpflege  
 Produkt 28100 Heimat- und sonstige Kulturpflege

Nr.	Ertrags- und Aufwandsarten (gemäß § 4 Absatz 10 GemHVO-Doppik)		Ergebnisse des Haushaltsvorjahres	Ansätze des Haushaltsvorjahres einschl. Nachträge	Ansatz des Haushaltsjahres	Planungsdaten des Haushaltsfolgejahres	Planungsdaten des zweiten Haushaltsfolgejahres	Planungsdaten des dritten Haushaltsfolgejahres
			2022	2023	2024	2025	2026	2027
			in €	in €	in €	in €	in €	in €
			1	2	3	4	5	6
11.	=	Summe der ordentlichen Erträge (Summe der Nummern 1 bis 10)	0,00	0	0	0	0	0
17.	-	Zuwendungen, Umlagen und sonstige Transferaufwendungen <i>54190000 Zuweisungen und Zuschüsse für laufende Zwecke an Sonstige</i>	1.800,00 <i>1.800,00</i>	1.400 <i>1.400</i>	1.400 <i>1.400</i>	1.400 <i>1.400</i>	1.400 <i>1.400</i>	1.400 <i>1.400</i>
21.	=	Summe der ordentlichen Aufwendungen (Summe der Nummern 12 bis 20)	1.800,00	1.400	1.400	1.400	1.400	1.400
22.	=	Ordentliches Ergebnis (Saldo der Nummern 11 und 21)	-1.800,00	-1.400	-1.400	-1.400	-1.400	-1.400
25.	=	Jahresergebnis des Teilhaushaltes vor Verrechnung der internen Leistungsbeziehungen und vor Veränderung der Rücklagen (Nummer 22 zuzüglich Nummer 23 abzüglich Nummer 24)	-1.800,00	-1.400	-1.400	-1.400	-1.400	-1.400
28.	=	Jahresergebnis des Teilhaushaltes nach Verrechnung der internen Leistungsbeziehungen und vor Veränderung der Rücklagen (Nummer 25 zuzüglich Nummer 26 abzüglich Nummer 27)	-1.800,00	-1.400	-1.400	-1.400	-1.400	-1.400



# Teilergebnishaushalt 2024

Gemeinde: 03 Gemeinde Briggow

Seite : 15  
 Datum: 23.01.2024  
 Uhrzeit: 13:11:28

Hauptproduktbereich 2 Schule und Kultur  
 Produktbereich 28 Heimat- und sonstige Kulturpflege  
 Produktgruppe 281 Heimat- und sonstige Kulturpflege  
 Produkt 28101 Seniorenbetreuung

Nr.	Ertrags- und Aufwandsarten (gemäß § 4 Absatz 10 GemHVO-Doppik)		Ergebnisse des Haushaltsvorjahres	Ansätze des Haushaltsvorjahres einschl. Nachträge	Ansatz des Haushaltsjahres	Planungsdaten des Haushaltsfolgejahres	Planungsdaten des zweiten Haushaltsfolgejahres	Planungsdaten des dritten Haushaltsfolgejahres
			2022	2023	2024	2025	2026	2027
			in €	in €	in €	in €	in €	in €
			1	2	3	4	5	6
20.	-	Sonstige laufenden Aufwendungen 56390000 Sonstige Geschäftsaufwendungen 56930000 Repräsentationen	120,00 0,00 120,00	500 200 300	100 100 0	200 200 0	200 200 0	200 200 0
21.	=	<b>Summe der ordentlichen Aufwendungen (Summe der Nummern 12 bis 20)</b>	<b>120,00</b>	<b>500</b>	<b>100</b>	<b>200</b>	<b>200</b>	<b>200</b>
22.	=	<b>Ordentliches Ergebnis (Saldo der Nummern 11 und 21)</b>	<b>-120,00</b>	<b>-500</b>	<b>-100</b>	<b>-200</b>	<b>-200</b>	<b>-200</b>
25.	=	<b>Jahresergebnis des Teilhaushaltes vor Verrechnung der internen Leistungsbeziehungen und vor Veränderung der Rücklagen (Nummer 22 zuzüglich Nummer 23 abzüglich Nummer 24)</b>	<b>-120,00</b>	<b>-500</b>	<b>-100</b>	<b>-200</b>	<b>-200</b>	<b>-200</b>
28.	=	<b>Jahresergebnis des Teilhaushaltes nach Verrechnung der internen Leistungsbeziehungen und vor Veränderung der Rücklagen (Nummer 25 zuzüglich Nummer 26 abzüglich Nummer 27)</b>	<b>-120,00</b>	<b>-500</b>	<b>-100</b>	<b>-200</b>	<b>-200</b>	<b>-200</b>



# Teilergebnishaushalt 2024

Gemeinde: 03 Gemeinde Briggow

Seite : 16  
 Datum: 23.01.2024  
 Uhrzeit: 13:11:28

Hauptproduktbereich 3 Soziales und Jugend  
 Produktbereich 31 Soziale Hilfen  
 Produktgruppe 313 Hilfen für Asylbewerber  
 Produkt 31300 Hilfen für Asylbewerber

Nr.	Ertrags- und Aufwandsarten (gemäß § 4 Absatz 10 GemHVO-Doppik)		Ergebnisse des Haushaltsvorjahres	Ansätze des Haushaltsvorjahres einschl. Nachträge	Ansatz des Haushaltsjahres	Planungsdaten des Haushaltsfolgejahres	Planungsdaten des zweiten Haushaltsfolgejahres	Planungsdaten des dritten Haushaltsfolgejahres
			2022	2023	2024	2025	2026	2027
			in €	in €	in €	in €	in €	in €
			1	2	3	4	5	6
6.	+	Kostenerstattungen und Kostenumlagen 44243000 Kostenerstattungen und Kostenumlagen von Gemeinden und Gemeindeverbänden	1.673,97	0	0	0	0	0
			1.673,97	0	0	0	0	0
11.	=	Summe der ordentlichen Erträge (Summe der Nummern 1 bis 10)	1.673,97	0	0	0	0	0
22.	=	Ordentliches Ergebnis (Saldo der Nummern 11 und 21)	1.673,97	0	0	0	0	0
25.	=	Jahresergebnis des Teilhaushaltes vor Verrechnung der internen Leistungsbeziehungen und vor Veränderung der Rücklagen (Nummer 22 zuzüglich Nummer 23 abzüglich Nummer 24)	1.673,97	0	0	0	0	0
28.	=	Jahresergebnis des Teilhaushaltes nach Verrechnung der internen Leistungsbeziehungen und vor Veränderung der Rücklagen (Nummer 25 zuzüglich Nummer 26 abzüglich Nummer 27)	1.673,97	0	0	0	0	0



# Teilergebnishaushalt 2024

Gemeinde: 03 Gemeinde Briggow

Seite : 17  
 Datum: 23.01.2024  
 Uhrzeit: 13:11:28

Hauptproduktbereich 3 Soziales und Jugend  
 Produktbereich 36 Kinder-, Jugend- und Familienhilfe  
 Produktgruppe 361 Förderung von Kindern in Tageseinrichtungen und in Tagespflege  
 Produkt 36100 Förderung von Kindern in Tageseinrichtungen und in Tagespflege

Nr.	Ertrags- und Aufwandsarten (gemäß § 4 Absatz 10 GemHVO-Doppik)		Ergebnisse des Haushaltsvorjahres	Ansätze des Haushaltsvorjahres einschl. Nachträge	Ansatz des Haushaltsjahres	Planungsdaten des Haushaltsfolgejahres	Planungsdaten des zweiten Haushaltsfolgejahres	Planungsdaten des dritten Haushaltsfolgejahres
			2022	2023	2024	2025	2026	2027
			in €	in €	in €	in €	in €	in €
			1	2	3	4	5	6
11.	=	Summe der ordentlichen Erträge (Summe der Nummern 1 bis 10)	0,00	0	0	0	0	0
17.	-	Zuwendungen, Umlagen und sonstige Transferaufwendungen <i>54143000 Finanzielle Beteiligung der Gemeinden</i>	31.995,69 31.995,69	43.100 43.100	49.000 49.000	40.100 40.100	40.100 40.100	40.100 40.100
21.	=	Summe der ordentlichen Aufwendungen (Summe der Nummern 12 bis 20)	31.995,69	43.100	49.000	40.100	40.100	40.100
22.	=	Ordentliches Ergebnis (Saldo der Nummern 11 und 21)	-31.995,69	-43.100	-49.000	-40.100	-40.100	-40.100
25.	=	Jahresergebnis des Teilhaushaltes vor Verrechnung der internen Leistungsbeziehungen und vor Veränderung der Rücklagen (Nummer 22 zuzüglich Nummer 23 abzüglich Nummer 24)	-31.995,69	-43.100	-49.000	-40.100	-40.100	-40.100
28.	=	Jahresergebnis des Teilhaushaltes nach Verrechnung der internen Leistungsbeziehungen und vor Veränderung der Rücklagen (Nummer 25 zuzüglich Nummer 26 abzüglich Nummer 27)	-31.995,69	-43.100	-49.000	-40.100	-40.100	-40.100



# Teilergebnishaushalt 2024

Gemeinde: 03 Gemeinde Briggow

Seite : 18  
 Datum: 23.01.2024  
 Uhrzeit: 13:11:28

Hauptproduktbereich 3 Soziales und Jugend  
 Produktbereich 36 Kinder-, Jugend- und Familienhilfe  
 Produktgruppe 365 Tageseinrichtungen für Kinder  
 Produkt 36502 Kita

Nr.	Ertrags- und Aufwandsarten (gemäß § 4 Absatz 10 GemHVO-Doppik)		Ergebnisse des Haushaltsvorjahres	Ansätze des Haushaltsvorjahres einschl. Nachträge	Ansatz des Haushaltsjahres	Planungsdaten des Haushaltsfolgejahres	Planungsdaten des zweiten Haushaltsfolgejahres	Planungsdaten des dritten Haushaltsfolgejahres
			2022	2023	2024	2025	2026	2027
			in €	in €	in €	in €	in €	in €
			1	2	3	4	5	6
4.	+	Öffentlich-rechtliche Leistungsentgelte 43230000 Einspeisevergütung Photovoltaik	367,42 367,42	0 0	0 0	0 0	0 0	0 0
10.	+	Sonstige laufende Erträge 46270000 Versicherungserstattungen und Andere	22.491,63 22.491,63	0 0	0 0	0 0	0 0	0 0
11.	=	<b>Summe der ordentlichen Erträge (Summe der Nummern 1 bis 10)</b>	<b>22.859,05</b>	<b>0</b>	<b>0</b>	<b>0</b>	<b>0</b>	<b>0</b>
14.	-	Aufwendungen für Sach- und Dienstleistungen 52260000 Aufwendungen für Strom	156,11 156,11	0 0	0 0	0 0	0 0	0 0
20.	-	Sonstige laufenden Aufwendungen 56410000 Allgemeine Versicherungsbeiträge	3,15 3,15	0 0	0 0	0 0	0 0	0 0
21.	=	<b>Summe der ordentlichen Aufwendungen (Summe der Nummern 12 bis 20)</b>	<b>159,26</b>	<b>0</b>	<b>0</b>	<b>0</b>	<b>0</b>	<b>0</b>
22.	=	<b>Ordentliches Ergebnis (Saldo der Nummern 11 und 21)</b>	<b>22.699,79</b>	<b>0</b>	<b>0</b>	<b>0</b>	<b>0</b>	<b>0</b>
25.	=	<b>Jahresergebnis des Teilhaushaltes vor Verrechnung der internen Leistungsbeziehungen und vor Veränderung der Rücklagen (Nummer 22 zuzüglich Nummer 23 abzüglich Nummer 24)</b>	<b>22.699,79</b>	<b>0</b>	<b>0</b>	<b>0</b>	<b>0</b>	<b>0</b>
28.	=	<b>Jahresergebnis des Teilhaushaltes nach Verrechnung der internen Leistungsbeziehungen und vor Veränderung der Rücklagen (Nummer 25 zuzüglich Nummer 26 abzüglich Nummer 27)</b>	<b>22.699,79</b>	<b>0</b>	<b>0</b>	<b>0</b>	<b>0</b>	<b>0</b>



# Teilergebnishaushalt 2024

Gemeinde: 03 Gemeinde Briggow

Seite : 19  
 Datum: 23.01.2024  
 Uhrzeit: 13:11:28

Hauptproduktbereich 3 Soziales und Jugend  
 Produktbereich 36 Kinder-, Jugend- und Familienhilfe  
 Produktgruppe 366 Einrichtungen der Kinder- und Jugendarbeit  
 Produkt 36602 Spielplätze

Nr.	Ertrags- und Aufwandsarten (gemäß § 4 Absatz 10 GemHVO-Doppik)		Ergebnisse des Haushaltsvorjahres	Ansätze des Haushaltsvorjahres einschl. Nachträge	Ansatz des Haushaltsjahres	Planungsdaten des Haushaltsfolgejahres	Planungsdaten des zweiten Haushaltsfolgejahres	Planungsdaten des dritten Haushaltsfolgejahres
			2022	2023	2024	2025	2026	2027
			in €	in €	in €	in €	in €	in €
			1	2	3	4	5	6
14.	-	Aufwendungen für Sach- und Dienstleistungen 52312000 <i>Unterhaltung der Grundstücke</i> 52370000 <i>Unterhaltung der Betriebs- und Geschäftsausstattung</i> 52380000 <i>Geringwertigen Geräte, Ausrüstungs- und sonstige Gebrauchsgegenstände</i>	214,20 0,00 214,20 0,00	1.300 400 500 400	500 300 200 0	400 100 300 0	400 100 300 0	400 100 300 0
21.	=	<b>Summe der ordentlichen Aufwendungen (Summe der Nummern 12 bis 20)</b>	<b>214,20</b>	<b>1.300</b>	<b>500</b>	<b>400</b>	<b>400</b>	<b>400</b>
22.	=	<b>Ordentliches Ergebnis (Saldo der Nummern 11 und 21)</b>	<b>-214,20</b>	<b>-1.300</b>	<b>-500</b>	<b>-400</b>	<b>-400</b>	<b>-400</b>
25.	=	<b>Jahresergebnis des Teilhaushaltes vor Verrechnung der internen Leistungsbeziehungen und vor Veränderung der Rücklagen (Nummer 22 zuzüglich Nummer 23 abzüglich Nummer 24)</b>	<b>-214,20</b>	<b>-1.300</b>	<b>-500</b>	<b>-400</b>	<b>-400</b>	<b>-400</b>
28.	=	<b>Jahresergebnis des Teilhaushaltes nach Verrechnung der internen Leistungsbeziehungen und vor Veränderung der Rücklagen (Nummer 25 zuzüglich Nummer 26 abzüglich Nummer 27)</b>	<b>-214,20</b>	<b>-1.300</b>	<b>-500</b>	<b>-400</b>	<b>-400</b>	<b>-400</b>



# Teilergebnishaushalt 2024

Gemeinde: 03 Gemeinde Briggow

Seite : 20  
 Datum: 23.01.2024  
 Uhrzeit: 13:11:28

Hauptproduktbereich 5 Gestaltung Umwelt  
 Produktbereich 51 Räumliche Planung und Entwicklung  
 Produktgruppe 511 Räumliche Planungs- und Entwicklungsmaßnahmen  
 Produkt 51100 Räumliche Planungs- und Entwicklungsarbeiten

Nr.	Ertrags- und Aufwandsarten (gemäß § 4 Absatz 10 GemHVO-Doppik)		Ergebnisse des Haushaltsvorjahres	Ansätze des Haushaltsvorjahres einschl. Nachträge	Ansatz des Haushaltsjahres	Planungsdaten des Haushaltsfolgejahres	Planungsdaten des zweiten Haushaltsfolgejahres	Planungsdaten des dritten Haushaltsfolgejahres
			2022	2023	2024	2025	2026	2027
			in €	in €	in €	in €	in €	in €
			1	2	3	4	5	6
2.	+	Zuwendungen, allgemeine Umlagen und sonstige Transfererträge <i>41442000 Zuweisungen und Zuschüsse für laufende Zwecke vom Land</i>	0,00 <i>0,00</i>	0 <i>0</i>	18.100 <i>18.100</i>	0 <i>0</i>	0 <i>0</i>	0 <i>0</i>
11.	=	<b>Summe der ordentlichen Erträge (Summe der Nummern 1 bis 10)</b>	<b>0,00</b>	<b>0</b>	<b>18.100</b>	<b>0</b>	<b>0</b>	<b>0</b>
20.	-	Sonstige laufenden Aufwendungen <i>56250000 Sachverständigen- und Gerichtskosten</i>	0,00 <i>0,00</i>	8.200 <i>8.200</i>	32.900 <i>32.900</i>	1.000 <i>1.000</i>	1.000 <i>1.000</i>	1.000 <i>1.000</i>
21.	=	<b>Summe der ordentlichen Aufwendungen (Summe der Nummern 12 bis 20)</b>	<b>0,00</b>	<b>8.200</b>	<b>32.900</b>	<b>1.000</b>	<b>1.000</b>	<b>1.000</b>
22.	=	<b>Ordentliches Ergebnis (Saldo der Nummern 11 und 21)</b>	<b>0,00</b>	<b>-8.200</b>	<b>-14.800</b>	<b>-1.000</b>	<b>-1.000</b>	<b>-1.000</b>
25.	=	<b>Jahresergebnis des Teilhaushaltes vor Verrechnung der internen Leistungsbeziehungen und vor Veränderung der Rücklagen (Nummer 22 zuzüglich Nummer 23 abzüglich Nummer 24)</b>	<b>0,00</b>	<b>-8.200</b>	<b>-14.800</b>	<b>-1.000</b>	<b>-1.000</b>	<b>-1.000</b>
28.	=	<b>Jahresergebnis des Teilhaushaltes nach Verrechnung der internen Leistungsbeziehungen und vor Veränderung der Rücklagen (Nummer 25 zuzüglich Nummer 26 abzüglich Nummer 27)</b>	<b>0,00</b>	<b>-8.200</b>	<b>-14.800</b>	<b>-1.000</b>	<b>-1.000</b>	<b>-1.000</b>



# Teilergebnishaushalt 2024

Gemeinde: 03 Gemeinde Briggow

Seite : 21

Datum: 23.01.2024

Uhrzeit: 13:11:28

Hauptproduktbereich 5 Gestaltung Umwelt  
 Produktbereich 53 Ver- und Entsorgung  
 Produktgruppe 536 Breitband  
 Produkt 53600 Breitbandversorgung

Nr.	Ertrags- und Aufwandsarten (gemäß § 4 Absatz 10 GemHVO-Doppik)		Ergebnisse des Haushaltsvorjahres	Ansätze des Haushaltsvorjahres einschl. Nachträge	Ansatz des Haushaltsjahres	Planungsdaten des Haushaltsfolgejahres	Planungsdaten des zweiten Haushaltsfolgejahres	Planungsdaten des dritten Haushaltsfolgejahres
			2022	2023	2024	2025	2026	2027
			in €	in €	in €	in €	in €	in €
			1	2	3	4	5	6
2.	+	Zuwendungen, allgemeine Umlagen und sonstige Transfererträge <i>41510000 Erträge aus der Auflösung von Sonderposten aus Zuwendungen</i>	0,00  0,00	5.700  5.700	0  0	0  0	0  0	0  0
11.	=	<b>Summe der ordentlichen Erträge (Summe der Nummern 1 bis 10)</b>	<b>0,00</b>	<b>5.700</b>	<b>0</b>	<b>0</b>	<b>0</b>	<b>0</b>
15.	-	Abschreibungen auf immaterielle Vermögensgegenstände des Anlagevermögens und auf Sachanlagen sowie auf aktivierte Aufwendungen für die Ingangsetzung und Erweiterung der Verwaltung <i>53220000 Abschreibungen auf Vermögensgegenstände aus geleisteten Zuwendungen</i>	0,00  0,00	6.400  6.400	0  0	0  0	0  0	0  0
21.	=	<b>Summe der ordentlichen Aufwendungen (Summe der Nummern 12 bis 20)</b>	<b>0,00</b>	<b>6.400</b>	<b>0</b>	<b>0</b>	<b>0</b>	<b>0</b>
22.	=	<b>Ordentliches Ergebnis (Saldo der Nummern 11 und 21)</b>	<b>0,00</b>	<b>-700</b>	<b>0</b>	<b>0</b>	<b>0</b>	<b>0</b>
25.	=	<b>Jahresergebnis des Teilhaushaltes vor Verrechnung der internen Leistungsbeziehungen und vor Veränderung der Rücklagen (Nummer 22 zuzüglich Nummer 23 abzüglich Nummer 24)</b>	<b>0,00</b>	<b>-700</b>	<b>0</b>	<b>0</b>	<b>0</b>	<b>0</b>
28.	=	<b>Jahresergebnis des Teilhaushaltes nach Verrechnung der internen Leistungsbeziehungen und vor Veränderung der Rücklagen (Nummer 25 zuzüglich Nummer 26 abzüglich Nummer 27)</b>	<b>0,00</b>	<b>-700</b>	<b>0</b>	<b>0</b>	<b>0</b>	<b>0</b>



# Teilergebnishaushalt 2024

Gemeinde: 03 Gemeinde Briggow

Seite : 22  
Datum: 23.01.2024  
Uhrzeit: 13:11:28

Hauptproduktbereich 5 Gestaltung Umwelt  
Produktbereich 53 Ver- und Entsorgung  
Produktgruppe 537 Abfallwirtschaft  
Produkt 53702 Deponie - OVVD

Nr.	Ertrags- und Aufwandsarten (gemäß § 4 Absatz 10 GemHVO-Doppik)		Ergebnisse des Haushaltsvorjahres	Ansätze des Haushaltsvorjahres einschl. Nachträge	Ansatz des Haushaltsjahres	Planungsdaten des Haushaltsfolgejahres	Planungsdaten des zweiten Haushaltsfolgejahres	Planungsdaten des dritten Haushaltsfolgejahres
			2022	2023	2024	2025	2026	2027
			in €	in €	in €	in €	in €	in €
			1	2	3	4	5	6
2.	+	Zuwendungen, allgemeine Umlagen und sonstige Transfererträge <i>41451000 Zuweisungen und Zuschüsse für laufende Zwecke von privaten Unternehmen</i>	48.000,00 <i>48.000,00</i>	48.000 <i>48.000</i>	48.000 <i>48.000</i>	48.000 <i>48.000</i>	48.000 <i>48.000</i>	48.000 <i>48.000</i>
11.	=	Summe der ordentlichen Erträge (Summe der Nummern 1 bis 10)	48.000,00	48.000	48.000	48.000	48.000	48.000
22.	=	Ordentliches Ergebnis (Saldo der Nummern 11 und 21)	48.000,00	48.000	48.000	48.000	48.000	48.000
25.	=	Jahresergebnis des Teilhaushaltes vor Verrechnung der internen Leistungsbeziehungen und vor Veränderung der Rücklagen (Nummer 22 zuzüglich Nummer 23 abzüglich Nummer 24)	48.000,00	48.000	48.000	48.000	48.000	48.000
28.	=	Jahresergebnis des Teilhaushaltes nach Verrechnung der internen Leistungsbeziehungen und vor Veränderung der Rücklagen (Nummer 25 zuzüglich Nummer 26 abzüglich Nummer 27)	48.000,00	48.000	48.000	48.000	48.000	48.000



# Teilergebnishaushalt 2024

Gemeinde: 03 Gemeinde Briggow

Seite : 23  
 Datum: 23.01.2024  
 Uhrzeit: 13:11:28

Hauptproduktbereich 5 Gestaltung Umwelt  
 Produktbereich 53 Ver- und Entsorgung  
 Produktgruppe 538 Abwasserbeseitigung  
 Produkt 53800 Abwasserbeseitigung

Nr.	Ertrags- und Aufwandsarten (gemäß § 4 Absatz 10 GemHVO-Doppik)		Ergebnisse des Haushaltsvorjahres	Ansätze des Haushaltsvorjahres einschl. Nachträge	Ansatz des Haushaltsjahres	Planungsdaten des Haushaltsfolgejahres	Planungsdaten des zweiten Haushaltsfolgejahres	Planungsdaten des dritten Haushaltsfolgejahres
			2022	2023	2024	2025	2026	2027
			in €	in €	in €	in €	in €	in €
			1	2	3	4	5	6
4.	+	Öffentlich-rechtliche Leistungsentgelte 43221000 Entgelte für die Abwasserbeseitigung und die Abwasserabgabe	71,60 71,60	0 0	0 0	0 0	0 0	0 0
11.	=	<b>Summe der ordentlichen Erträge (Summe der Nummern 1 bis 10)</b>	<b>71,60</b>	<b>0</b>	<b>0</b>	<b>0</b>	<b>0</b>	<b>0</b>
14.	-	Aufwendungen für Sach- und Dienstleistungen 52311000 Unterhaltung der Grundstücke 52543000 Kostenerstattungen an Gemeinden	71,58 0,00 71,58	4.100 4.000 100	4.100 4.000 100	1.100 1.000 100	1.100 1.000 100	1.100 1.000 100
21.	=	<b>Summe der ordentlichen Aufwendungen (Summe der Nummern 12 bis 20)</b>	<b>71,58</b>	<b>4.100</b>	<b>4.100</b>	<b>1.100</b>	<b>1.100</b>	<b>1.100</b>
22.	=	<b>Ordentliches Ergebnis (Saldo der Nummern 11 und 21)</b>	<b>0,02</b>	<b>-4.100</b>	<b>-4.100</b>	<b>-1.100</b>	<b>-1.100</b>	<b>-1.100</b>
25.	=	<b>Jahresergebnis des Teilhaushaltes vor Verrechnung der internen Leistungsbeziehungen und vor Veränderung der Rücklagen (Nummer 22 zuzüglich Nummer 23 abzüglich Nummer 24)</b>	<b>0,02</b>	<b>-4.100</b>	<b>-4.100</b>	<b>-1.100</b>	<b>-1.100</b>	<b>-1.100</b>
28.	=	<b>Jahresergebnis des Teilhaushaltes nach Verrechnung der internen Leistungsbeziehungen und vor Veränderung der Rücklagen (Nummer 25 zuzüglich Nummer 26 abzüglich Nummer 27)</b>	<b>0,02</b>	<b>-4.100</b>	<b>-4.100</b>	<b>-1.100</b>	<b>-1.100</b>	<b>-1.100</b>



# Teilergebnishaushalt 2024

Gemeinde: 03 Gemeinde Briggow

Seite : 24  
Datum: 23.01.2024  
Uhrzeit: 13:11:28

Hauptproduktbereich 5 Gestaltung Umwelt  
 Produktbereich 54 Verkehrsflächen und -anlagen, ÖPVN  
 Produktgruppe 540 Konzessionsabgaben  
 Produkt 54000 Konzessionsabgaben

Nr.	Ertrags- und Aufwandsarten (gemäß § 4 Absatz 10 GemHVO-Doppik)		Ergebnisse des Haushaltsvorjahres	Ansätze des Haushaltsvorjahres einschl. Nachträge	Ansatz des Haushaltsjahres	Planungsdaten des Haushaltsfolgejahres	Planungsdaten des zweiten Haushaltsfolgejahres	Planungsdaten des dritten Haushaltsfolgejahres
			2022	2023	2024	2025	2026	2027
			in €	in €	in €	in €	in €	in €
			1	2	3	4	5	6
10.	+	Sonstige laufende Erträge <i>46250000 Erträge aus Konzessionsabgaben</i>	6.805,36 6.805,36	6.500 6.500	6.000 6.000	6.500 6.500	6.500 6.500	6.500 6.500
11.	=	<b>Summe der ordentlichen Erträge (Summe der Nummern 1 bis 10)</b>	<b>6.805,36</b>	<b>6.500</b>	<b>6.000</b>	<b>6.500</b>	<b>6.500</b>	<b>6.500</b>
22.	=	<b>Ordentliches Ergebnis (Saldo der Nummern 11 und 21)</b>	<b>6.805,36</b>	<b>6.500</b>	<b>6.000</b>	<b>6.500</b>	<b>6.500</b>	<b>6.500</b>
25.	=	<b>Jahresergebnis des Teilhaushaltes vor Verrechnung der internen Leistungsbeziehungen und vor Veränderung der Rücklagen (Nummer 22 zuzüglich Nummer 23 abzüglich Nummer 24)</b>	<b>6.805,36</b>	<b>6.500</b>	<b>6.000</b>	<b>6.500</b>	<b>6.500</b>	<b>6.500</b>
28.	=	<b>Jahresergebnis des Teilhaushaltes nach Verrechnung der internen Leistungsbeziehungen und vor Veränderung der Rücklagen (Nummer 25 zuzüglich Nummer 26 abzüglich Nummer 27)</b>	<b>6.805,36</b>	<b>6.500</b>	<b>6.000</b>	<b>6.500</b>	<b>6.500</b>	<b>6.500</b>



# Teilergebnishaushalt 2024

Gemeinde: 03 Gemeinde Briggow

Seite : 25  
 Datum: 23.01.2024  
 Uhrzeit: 13:11:28

Hauptproduktbereich 5 Gestaltung Umwelt  
 Produktbereich 54 Verkehrsflächen und -anlagen, ÖPVN  
 Produktgruppe 541 Gemeindestraßen  
 Produkt 54100 Gemeindestraßen

Nr.	Ertrags- und Aufwandsarten (gemäß § 4 Absatz 10 GemHVO-Doppik)		Ergebnisse des Haushaltsvorjahres	Ansätze des Haushaltsvorjahres einschl. Nachträge	Ansatz des Haushaltsjahres	Planungsdaten des Haushaltsfolgejahres	Planungsdaten des zweiten Haushaltsfolgejahres	Planungsdaten des dritten Haushaltsfolgejahres
			2022	2023	2024	2025	2026	2027
			in €	in €	in €	in €	in €	in €
			1	2	3	4	5	6
2.	+	Zuwendungen, allgemeine Umlagen und sonstige Transfererträge 41510000 Erträge aus der Auflösung von Sonderposten aus Zuwendungen	0,00 0,00	12.400 12.400	12.400 12.400	12.400 12.400	12.400 12.400	12.400 12.400
11.	=	<b>Summe der ordentlichen Erträge (Summe der Nummern 1 bis 10)</b>	<b>0,00</b>	<b>12.400</b>	<b>12.400</b>	<b>12.400</b>	<b>12.400</b>	<b>12.400</b>
14.	-	Aufwendungen für Sach- und Dienstleistungen 52260000 Aufwendungen für Strom 52320000 Bewirtschaftung der Grundstücke -Dienstleistung Licht 523380000 Unterhaltung des Infrastrukturvermögens - Straßen, Wege, Plätze und Verkehrslenkungsanlagen 52380000 Geringwertigen Geräte, Ausrüstungs- und sonstige Gebrauchsgegenstände	19.258,47 0,00 11.796,50 7.461,97 0,00	37.500 0 21.000 15.500 1.000	39.100 1.600 14.500 22.000 1.000	20.800 1.600 15.000 4.000 200	20.800 1.600 15.000 4.000 200	20.800 1.600 15.000 4.000 200
15.	-	Abschreibungen auf immaterielle Vermögensgegenstände des Anlagevermögens und auf Sachanlagen sowie auf aktivierte Aufwendungen für die Ingangsetzung und Erweiterung der Verwaltung 53580000 Abschreibungen auf Straßen, Wege, Plätze und Verkehrslenkungsanlagen	0,00 0,00	41.900 41.900	41.800 41.800	41.800 41.800	41.800 41.800	41.800 41.800
21.	=	<b>Summe der ordentlichen Aufwendungen (Summe der Nummern 12 bis 20)</b>	<b>19.258,47</b>	<b>79.400</b>	<b>80.900</b>	<b>62.600</b>	<b>62.600</b>	<b>62.600</b>
22.	=	<b>Ordentliches Ergebnis (Saldo der Nummern 11 und 21)</b>	<b>-19.258,47</b>	<b>-67.000</b>	<b>-68.500</b>	<b>-50.200</b>	<b>-50.200</b>	<b>-50.200</b>
25.	=	<b>Jahresergebnis des Teilhaushaltes vor Verrechnung der internen Leistungsbeziehungen und vor Veränderung der Rücklagen (Nummer 22 zuzüglich Nummer 23 abzüglich Nummer 24)</b>	<b>-19.258,47</b>	<b>-67.000</b>	<b>-68.500</b>	<b>-50.200</b>	<b>-50.200</b>	<b>-50.200</b>
28.	=	<b>Jahresergebnis des Teilhaushaltes nach Verrechnung der internen Leistungsbeziehungen und vor Veränderung der Rücklagen (Nummer 25 zuzüglich Nummer 26 abzüglich Nummer 27)</b>	<b>-19.258,47</b>	<b>-67.000</b>	<b>-68.500</b>	<b>-50.200</b>	<b>-50.200</b>	<b>-50.200</b>



# Teilergebnishaushalt 2024

Gemeinde: 03 Gemeinde Briggow

Seite : 26  
 Datum: 23.01.2024  
 Uhrzeit: 13:11:28

Hauptproduktbereich 5 Gestaltung Umwelt  
 Produktbereich 54 Verkehrsflächen und -anlagen, ÖPVN  
 Produktgruppe 545 Straßenreinigung, Winterdienst  
 Produkt 54500 Winterdienst

Nr.	Ertrags- und Aufwandsarten (gemäß § 4 Absatz 10 GemHVO-Doppik)		Ergebnisse des Haushaltsvorjahres	Ansätze des Haushaltsvorjahres einschl. Nachträge	Ansatz des Haushaltsjahres	Planungsdaten des Haushaltsfolgejahres	Planungsdaten des zweiten Haushaltsfolgejahres	Planungsdaten des dritten Haushaltsfolgejahres
			2022	2023	2024	2025	2026	2027
			in €	in €	in €	in €	in €	in €
			1	2	3	4	5	6
14.	-	Aufwendungen für Sach- und Dienstleistungen 52339000 <i>Unterhaltung des Infrastrukturvermögens - Sonstiges</i>	160,65 160,65	500 500	500 500	500 500	500 500	500 500
21.	=	<b>Summe der ordentlichen Aufwendungen (Summe der Nummern 12 bis 20)</b>	<b>160,65</b>	<b>500</b>	<b>500</b>	<b>500</b>	<b>500</b>	<b>500</b>
22.	=	<b>Ordentliches Ergebnis (Saldo der Nummern 11 und 21)</b>	<b>-160,65</b>	<b>-500</b>	<b>-500</b>	<b>-500</b>	<b>-500</b>	<b>-500</b>
25.	=	<b>Jahresergebnis des Teilhaushaltes vor Verrechnung der internen Leistungsbeziehungen und vor Veränderung der Rücklagen (Nummer 22 zuzüglich Nummer 23 abzüglich Nummer 24)</b>	<b>-160,65</b>	<b>-500</b>	<b>-500</b>	<b>-500</b>	<b>-500</b>	<b>-500</b>
28.	=	<b>Jahresergebnis des Teilhaushaltes nach Verrechnung der internen Leistungsbeziehungen und vor Veränderung der Rücklagen (Nummer 25 zuzüglich Nummer 26 abzüglich Nummer 27)</b>	<b>-160,65</b>	<b>-500</b>	<b>-500</b>	<b>-500</b>	<b>-500</b>	<b>-500</b>



# Teilergebnishaushalt 2024

Gemeinde: 03 Gemeinde Briggow

Seite : 27  
Datum: 23.01.2024  
Uhrzeit: 13:11:28

Hauptproduktbereich 5 Gestaltung Umwelt  
 Produktbereich 55 Natur- und Landschaftspflege  
 Produktgruppe 552 Öffentliche Gewässer, Wasserbauliche Anlagen, Gewässerschutz  
 Produkt 55203 WBV

Nr.	Ertrags- und Aufwandsarten (gemäß § 4 Absatz 10 GemHVO-Doppik)		Ergebnisse des Haushaltsvorjahres	Ansätze des Haushaltsvorjahres einschl. Nachträge	Ansatz des Haushaltsjahres	Planungsdaten des Haushaltsfolgejahres	Planungsdaten des zweiten Haushaltsfolgejahres	Planungsdaten des dritten Haushaltsfolgejahres
			2022	2023	2024	2025	2026	2027
			in €	in €	in €	in €	in €	in €
			1	2	3	4	5	6
4.	+	Öffentlich-rechtliche Leistungsentgelte <i>43294000 Gebühr WBV</i>	36.208,07 <i>36.208,07</i>	35.000 <i>35.000</i>	39.000 <i>39.000</i>	33.000 <i>33.000</i>	33.000 <i>33.000</i>	33.000 <i>33.000</i>
11.	=	<b>Summe der ordentlichen Erträge (Summe der Nummern 1 bis 10)</b>	<b>36.208,07</b>	<b>35.000</b>	<b>39.000</b>	<b>33.000</b>	<b>33.000</b>	<b>33.000</b>
17.	-	Zuwendungen, Umlagen und sonstige Transferaufwendungen <i>54430000 Allgemeine Umlagen an Zweckverbände</i>	39.070,09 <i>39.070,09</i>	39.000 <i>39.000</i>	42.500 <i>42.500</i>	40.000 <i>40.000</i>	40.000 <i>40.000</i>	40.000 <i>40.000</i>
21.	=	<b>Summe der ordentlichen Aufwendungen (Summe der Nummern 12 bis 20)</b>	<b>39.070,09</b>	<b>39.000</b>	<b>42.500</b>	<b>40.000</b>	<b>40.000</b>	<b>40.000</b>
22.	=	<b>Ordentliches Ergebnis (Saldo der Nummern 11 und 21)</b>	<b>-2.862,02</b>	<b>-4.000</b>	<b>-3.500</b>	<b>-7.000</b>	<b>-7.000</b>	<b>-7.000</b>
25.	=	<b>Jahresergebnis des Teilhaushaltes vor Verrechnung der internen Leistungsbeziehungen und vor Veränderung der Rücklagen (Nummer 22 zuzüglich Nummer 23 abzüglich Nummer 24)</b>	<b>-2.862,02</b>	<b>-4.000</b>	<b>-3.500</b>	<b>-7.000</b>	<b>-7.000</b>	<b>-7.000</b>
28.	=	<b>Jahresergebnis des Teilhaushaltes nach Verrechnung der internen Leistungsbeziehungen und vor Veränderung der Rücklagen (Nummer 25 zuzüglich Nummer 26 abzüglich Nummer 27)</b>	<b>-2.862,02</b>	<b>-4.000</b>	<b>-3.500</b>	<b>-7.000</b>	<b>-7.000</b>	<b>-7.000</b>



# Teilergebnishaushalt 2024

Gemeinde: 03 Gemeinde Briggow

Seite : 28  
 Datum: 23.01.2024  
 Uhrzeit: 13:11:28

Hauptproduktbereich 5 Gestaltung Umwelt  
 Produktbereich 55 Natur- und Landschaftspflege  
 Produktgruppe 553 Friedhofs- und Bestattungswesen  
 Produkt 55305 Friedhof

Nr.	Ertrags- und Aufwandsarten (gemäß § 4 Absatz 10 GemHVO-Doppik)		Ergebnisse des Haushaltsvorjahres	Ansätze des Haushaltsvorjahres einschl. Nachträge	Ansatz des Haushaltsjahres	Planungsdaten des Haushaltsfolgejahres	Planungsdaten des zweiten Haushaltsfolgejahres	Planungsdaten des dritten Haushaltsfolgejahres
			2022	2023	2024	2025	2026	2027
			in €	in €	in €	in €	in €	in €
			1	2	3	4	5	6
14.	-	Aufwendungen für Sach- und Dienstleistungen <i>52312000 Unterhaltung der Außenanlagen</i>	0,00 <i>0,00</i>	100 <i>100</i>	0 <i>0</i>	0 <i>0</i>	0 <i>0</i>	0 <i>0</i>
15.	-	Abschreibungen auf immaterielle Vermögensgegenstände des Anlagevermögens und auf Sachanlagen sowie auf aktivierte Aufwendungen für die Ingangsetzung und Erweiterung der Verwaltung <i>53490000 Abschreibungen auf bebaute Grundstücke und grundstücksgleiche Rechte mit sonstigen Gebäuden</i>	0,00 <i>0,00</i>	300 <i>300</i>	200 <i>200</i>	200 <i>200</i>	200 <i>200</i>	200 <i>200</i>
20.	-	Sonstige laufende Aufwendungen <i>56411000 Gebäudeversicherungen</i>	14,51 <i>14,51</i>	100 <i>100</i>	100 <i>100</i>	100 <i>100</i>	100 <i>100</i>	100 <i>100</i>
21.	=	<b>Summe der ordentlichen Aufwendungen (Summe der Nummern 12 bis 20)</b>	<b>14,51</b>	<b>500</b>	<b>300</b>	<b>300</b>	<b>300</b>	<b>300</b>
22.	=	<b>Ordentliches Ergebnis (Saldo der Nummern 11 und 21)</b>	<b>-14,51</b>	<b>-500</b>	<b>-300</b>	<b>-300</b>	<b>-300</b>	<b>-300</b>
25.	=	<b>Jahresergebnis des Teilhaushaltes vor Verrechnung der internen Leistungsbeziehungen und vor Veränderung der Rücklagen (Nummer 22 zuzüglich Nummer 23 abzüglich Nummer 24)</b>	<b>-14,51</b>	<b>-500</b>	<b>-300</b>	<b>-300</b>	<b>-300</b>	<b>-300</b>
28.	=	<b>Jahresergebnis des Teilhaushaltes nach Verrechnung der internen Leistungsbeziehungen und vor Veränderung der Rücklagen (Nummer 25 zuzüglich Nummer 26 abzüglich Nummer 27)</b>	<b>-14,51</b>	<b>-500</b>	<b>-300</b>	<b>-300</b>	<b>-300</b>	<b>-300</b>



# Teilergebnishaushalt 2024

Gemeinde: 03 Gemeinde Briggow

Seite : 29  
Datum: 23.01.2024  
Uhrzeit: 13:11:28

Hauptproduktbereich 5 Gestaltung Umwelt  
Produktbereich 57 Wirtschaft und Tourismus  
Produktgruppe 573 Allgemeine Einrichtungen und Unternehmen  
Produkt 57302 Gutshaus Briggow

Nr.	Ertrags- und Aufwandsarten (gemäß § 4 Absatz 10 GemHVO-Doppik)		Ergebnisse des Haushaltsvorjahres	Ansätze des Haushaltsvorjahres einschl. Nachträge	Ansatz des Haushaltsjahres	Planungsdaten des Haushaltsfolgejahres	Planungsdaten des zweiten Haushaltsfolgejahres	Planungsdaten des dritten Haushaltsfolgejahres
			2022	2023	2024	2025	2026	2027
			in €	in €	in €	in €	in €	in €
			1	2	3	4	5	6
2.	+	Zuwendungen, allgemeine Umlagen und sonstige Transfererträge <i>41510000 Erträge aus der Auflösung von Sonderposten aus Zuwendungen</i>	0,00 0,00	700 700	9.800 9.800	9.800 9.800	9.800 9.800	9.800 9.800
5.	+	Privatrechtliche Leistungsentgelte <i>44110000 Mieten und Pachten, Erbbauzinsen</i>	11.539,00 11.539,00	9.000 9.000	5.000 5.000	5.000 5.000	5.000 5.000	5.000 5.000
11.	=	<b>Summe der ordentlichen Erträge (Summe der Nummern 1 bis 10)</b>	<b>11.539,00</b>	<b>9.700</b>	<b>14.800</b>	<b>14.800</b>	<b>14.800</b>	<b>14.800</b>
14.	-	Aufwendungen für Sach- und Dienstleistungen <i>52240000 Aufwendungen für Heizung allg.</i> <i>52260000 Aufwendungen für Strom</i> <i>52270000 Aufwendungen für Wasser</i> <i>52311000 Unterhaltung der Grundstücke</i> <i>52321000 Bewirtschaftung der Grundstücke, Außenanlagen, Gebäude und Gebäudeeinrichtungen</i> <i>52380000 Geringwertigen Geräte, Ausrüstungs- und sonstige Gebrauchsgegenstände</i>	14.008,61 5.760,00 4.569,61 1.223,36 973,56 1.482,08 0,00	65.700 10.000 10.000 1.500 42.000 2.000 200	41.600 10.000 2.000 1.500 25.000 3.000 100	14.600 8.000 2.000 1.500 1.000 2.000 100	14.600 8.000 2.000 1.500 1.000 2.000 100	14.600 8.000 2.000 1.500 1.000 2.000 100
15.	-	Abschreibungen auf immaterielle Vermögensgegenstände des Anlagevermögens und auf Sachanlagen sowie auf aktivierte Aufwendungen für die Inangangsetzung und Erweiterung der Verwaltung <i>53490000 Abschreibungen auf bebaute Grundstücke und grundstücksgleiche Rechte mit sonstigen Gebäuden</i> <i>53570000 Abschreibungen auf Entwässerungs- und Abwasserbeseitigungsanlagen</i>	0,00 0,00 0,00	3.200 2.400 800	16.300 15.400 900	16.300 15.400 900	16.300 15.400 900	16.300 15.400 900
20.	-	Sonstige laufende Aufwendungen <i>56411000 Gebäudeversicherungen</i>	1.120,45 1.120,45	1.200 1.200	1.400 1.400	1.400 1.400	1.400 1.400	1.400 1.400
21.	=	<b>Summe der ordentlichen Aufwendungen (Summe der Nummern 12 bis 20)</b>	<b>15.129,06</b>	<b>70.100</b>	<b>59.300</b>	<b>32.300</b>	<b>32.300</b>	<b>32.300</b>
22.	=	<b>Ordentliches Ergebnis (Saldo der Nummern 11 und 21)</b>	<b>-3.590,06</b>	<b>-60.400</b>	<b>-44.500</b>	<b>-17.500</b>	<b>-17.500</b>	<b>-17.500</b>
25.	=	<b>Jahresergebnis des Teilhaushaltes vor Verrechnung der internen Leistungsbeziehungen und vor Veränderung der Rücklagen (Nummer 22 zuzüglich Nummer 23 abzüglich Nummer 24)</b>	<b>-3.590,06</b>	<b>-60.400</b>	<b>-44.500</b>	<b>-17.500</b>	<b>-17.500</b>	<b>-17.500</b>
28.	=	<b>Jahresergebnis des Teilhaushaltes nach Verrechnung der internen Leistungsbeziehungen und vor Veränderung der Rücklagen (Nummer 25 zuzüglich Nummer 26 abzüglich Nummer 27)</b>	<b>-3.590,06</b>	<b>-60.400</b>	<b>-44.500</b>	<b>-17.500</b>	<b>-17.500</b>	<b>-17.500</b>



# Teilergebnishaushalt 2024

Gemeinde: 03 Gemeinde Briggow

Seite : 30  
Datum: 23.01.2024  
Uhrzeit: 13:11:28

Hauptproduktbereich 5 Gestaltung Umwelt  
 Produktbereich 57 Wirtschaft und Tourismus  
 Produktgruppe 575 Tourismus  
 Produkt 57500 Tourismus der Gemeinde Briggow

Nr.	Ertrags- und Aufwandsarten (gemäß § 4 Absatz 10 GemHVO-Doppik)		Ergebnisse des Haushaltsvorjahres	Ansätze des Haushaltsvorjahres einschl. Nachträge	Ansatz des Haushaltsjahres	Planungsdaten des Haushaltsfolgejahres	Planungsdaten des zweiten Haushaltsfolgejahres	Planungsdaten des dritten Haushaltsfolgejahres
			2022	2023	2024	2025	2026	2027
			in €	in €	in €	in €	in €	in €
			1	2	3	4	5	6
11.	=	<b>Summe der ordentlichen Erträge (Summe der Nummern 1 bis 10)</b>	0,00	0	0	0	0	0
14.	-	Aufwendungen für Sach- und Dienstleistungen	0,00	0	0	0	0	0
15.	-	Abschreibungen auf immaterielle Vermögensgegenstände des Anlagevermögens und auf Sachanlagen sowie auf aktivierte Aufwendungen für die Ingangsetzung und Erweiterung der Verwaltung <i>53810000 Abschreibungen auf Fahrzeuge</i>	0,00 0,00	300 300	300 300	300 300	0 0	0 0
20.	-	Sonstige laufende Aufwendungen	0,00	0	0	0	0	0
21.	=	<b>Summe der ordentlichen Aufwendungen (Summe der Nummern 12 bis 20)</b>	0,00	300	300	300	0	0
22.	=	<b>Ordentliches Ergebnis (Saldo der Nummern 11 und 21)</b>	0,00	-300	-300	-300	0	0
25.	=	<b>Jahresergebnis des Teilhaushaltes vor Verrechnung der internen Leistungsbeziehungen und vor Veränderung der Rücklagen (Nummer 22 zuzüglich Nummer 23 abzüglich Nummer 24)</b>	0,00	-300	-300	-300	0	0
28.	=	<b>Jahresergebnis des Teilhaushaltes nach Verrechnung der internen Leistungsbeziehungen und vor Veränderung der Rücklagen (Nummer 25 zuzüglich Nummer 26 abzüglich Nummer 27)</b>	0,00	-300	-300	-300	0	0



# Teilergebnishaushalt 2024

Gemeinde: 03 Gemeinde Briggow

Seite : 31  
Datum: 23.01.2024  
Uhrzeit: 13:11:28

Hauptproduktbereich 6 Zentrale Finanzleistungen  
 Produktbereich 61 Allgemeine Finanzwirtschaft  
 Produktgruppe 611 Steuern, allgemeine Zuweisungen, allgemeine Umlagen  
 Produkt 61100 Steuern, allgemeine Zuweisungen, allgemeine Umlagen

Nr.	Ertrags- und Aufwandsarten (gemäß § 4 Absatz 10 GemHVO-Doppik)		Ergebnisse des Haushaltsvorjahres	Ansätze des Haushaltsvorjahres einschl. Nachträge	Ansatz des Haushaltsjahres	Planungsdaten des Haushaltsfolgejahres	Planungsdaten des zweiten Haushaltsfolgejahres	Planungsdaten des dritten Haushaltsfolgejahres
			2022	2023	2024	2025	2026	2027
			in €	in €	in €	in €	in €	in €
			1	2	3	4	5	6
1.	+	Steuern und ähnliche Abgaben	163.941,37	171.800	182.100	192.700	200.600	200.600
		40111000 Grundsteuer A von Fremdschuldnern	13.732,79	17.800	18.000	18.000	18.000	18.000
		40121000 Grundsteuer B von Fremdschuldnern	22.961,01	22.900	22.900	23.000	23.000	23.000
		40131000 Gewerbesteuerzahlung für das laufende Jahr	8.831,59	5.000	5.000	5.000	5.000	5.000
		40210000 Gemeindeanteil an der Einkommenssteuer	115.528,85	123.300	133.900	144.400	152.300	152.300
		40220000 Gemeindeanteil an der Umsatzsteuer	1.162,95	1.100	800	800	800	800
		40320000 Hundesteuer	1.724,18	1.700	1.500	1.500	1.500	1.500
2.	+	Zuwendungen, allgemeine Umlagen und sonstige Transfererträge	168.430,08	192.500	194.700	194.000	194.000	194.000
		41110000 Schlüsselzuweisung	168.430,08	192.500	194.700	194.000	194.000	194.000
11.	=	<b>Summe der ordentlichen Erträge (Summe der Nummern 1 bis 10)</b>	<b>332.371,45</b>	<b>364.300</b>	<b>376.800</b>	<b>386.700</b>	<b>394.600</b>	<b>394.600</b>
16.	-	Abschreibungen auf Vermögensgegenstände des Umlaufvermögens, soweit diese die üblichen Abschreibungen überschreiten	42,16	0	0	0	0	0
		53942535 Abschreibungen auf Steuerforderungen gegen den privaten Bereich	42,16	0	0	0	0	0
17.	-	Zuwendungen, Umlagen und sonstige Transferaufwendungen	188.623,90	212.700	217.800	217.800	217.800	217.800
		54310000 Gewerbesteuerumlage	810,72	600	600	600	600	600
		54421000 Kreisumlage	137.318,53	153.200	156.500	156.500	156.500	156.500
		54422000 Amtsumlage	50.494,65	58.900	60.700	60.700	60.700	60.700
21.	=	<b>Summe der ordentlichen Aufwendungen (Summe der Nummern 12 bis 20)</b>	<b>188.666,06</b>	<b>212.700</b>	<b>217.800</b>	<b>217.800</b>	<b>217.800</b>	<b>217.800</b>
22.	=	<b>Ordentliches Ergebnis (Saldo der Nummern 11 und 21)</b>	<b>143.705,39</b>	<b>151.600</b>	<b>159.000</b>	<b>168.900</b>	<b>176.800</b>	<b>176.800</b>
25.	=	<b>Jahresergebnis des Teilhaushaltes vor Verrechnung der internen Leistungsbeziehungen und vor Veränderung der Rücklagen (Nummer 22 zuzüglich Nummer 23 abzüglich Nummer 24)</b>	<b>143.705,39</b>	<b>151.600</b>	<b>159.000</b>	<b>168.900</b>	<b>176.800</b>	<b>176.800</b>
28.	=	<b>Jahresergebnis des Teilhaushaltes nach Verrechnung der internen Leistungsbeziehungen und vor Veränderung der Rücklagen (Nummer 25 zuzüglich Nummer 26 abzüglich Nummer 27)</b>	<b>143.705,39</b>	<b>151.600</b>	<b>159.000</b>	<b>168.900</b>	<b>176.800</b>	<b>176.800</b>



# Teilergebnishaushalt 2024

Gemeinde: 03 Gemeinde Briggow

Seite : 32  
 Datum: 23.01.2024  
 Uhrzeit: 13:11:28

Hauptproduktbereich 6 Zentrale Finanzleistungen  
 Produktbereich 61 Allgemeine Finanzwirtschaft  
 Produktgruppe 612 Sonstige allgemeine Finanzwirtschaft (ohne direkte Produktzuordnung)  
 Produkt 61200 Sonstige allgemeine Finanzwirtschaft

Nr.	Ertrags- und Aufwandsarten (gemäß § 4 Absatz 10 GemHVO-Doppik)		Ergebnisse des Haushaltsvorjahres	Ansätze des Haushaltsvorjahres einschl. Nachträge	Ansatz des Haushaltsjahres	Planungsdaten des Haushaltsfolgejahres	Planungsdaten des zweiten Haushaltsfolgejahres	Planungsdaten des dritten Haushaltsfolgejahres
			2022	2023	2024	2025	2026	2027
			in €	in €	in €	in €	in €	in €
			1	2	3	4	5	6
9.	+	Zinserträge und sonstige Finanzerträge <i>47143000 Zinserträge von Gemeinden und Gemeindeverbänden</i>	857,05 857,05	900 900	900 900	800 800	800 800	800 800
11.	=	<b>Summe der ordentlichen Erträge (Summe der Nummern 1 bis 10)</b>	<b>857,05</b>	<b>900</b>	<b>900</b>	<b>800</b>	<b>800</b>	<b>800</b>
19.	-	Zinsaufwendungen und sonstige Finanzaufwendungen <i>57512000 Zinsaufwendungen an inländische Sparkassen (inländischer Geldmarkt)</i>	1.613,37 1.613,37	1.500 1.500	1.400 1.400	1.200 1.200	1.000 1.000	800 800
21.	=	<b>Summe der ordentlichen Aufwendungen (Summe der Nummern 12 bis 20)</b>	<b>1.613,37</b>	<b>1.500</b>	<b>1.400</b>	<b>1.200</b>	<b>1.000</b>	<b>800</b>
22.	=	<b>Ordentliches Ergebnis (Saldo der Nummern 11 und 21)</b>	<b>-756,32</b>	<b>-600</b>	<b>-500</b>	<b>-400</b>	<b>-200</b>	<b>0</b>
25.	=	<b>Jahresergebnis des Teilhaushaltes vor Verrechnung der internen Leistungsbeziehungen und vor Veränderung der Rücklagen (Nummer 22 zuzüglich Nummer 23 abzüglich Nummer 24)</b>	<b>-756,32</b>	<b>-600</b>	<b>-500</b>	<b>-400</b>	<b>-200</b>	<b>0</b>
28.	=	<b>Jahresergebnis des Teilhaushaltes nach Verrechnung der internen Leistungsbeziehungen und vor Veränderung der Rücklagen (Nummer 25 zuzüglich Nummer 26 abzüglich Nummer 27)</b>	<b>-756,32</b>	<b>-600</b>	<b>-500</b>	<b>-400</b>	<b>-200</b>	<b>0</b>



# Teilergebnishaushalt 2024

Gemeinde: 03 Gemeinde Briggow

Seite : 33  
 Datum: 23.01.2024  
 Uhrzeit: 13:11:28

Hauptproduktbereich 6 Zentrale Finanzleistungen  
 Produktbereich 62 Beteiligungen, Sondervermögen  
 Produktgruppe 626 Beteiligungen, Anteile, Wertpapiere des Anlagevermögens  
 Produkt 62600 Beteiligungen, Anteile Wertpapiere des Anlagevermögens

Nr.	Ertrags- und Aufwandsarten (gemäß § 4 Absatz 10 GemHVO-Doppik)		Ergebnisse des Haushaltsvorjahres	Ansätze des Haushaltsvorjahres einschl. Nachträge	Ansatz des Haushaltsjahres	Planungsdaten des Haushaltsfolgejahres	Planungsdaten des zweiten Haushaltsfolgejahres	Planungsdaten des dritten Haushaltsfolgejahres
			2022	2023	2024	2025	2026	2027
			in €	in €	in €	in €	in €	in €
			1	2	3	4	5	6
9.	+	Zinserträge und sonstige Finanzerträge 47800000 Finanzerträge aus Wertpapieren des Anlagevermögens	7.346,74 7.346,74	4.000 4.000	6.000 6.000	6.000 6.000	6.000 6.000	6.000 6.000
11.	=	Summe der ordentlichen Erträge (Summe der Nummern 1 bis 10)	7.346,74	4.000	6.000	6.000	6.000	6.000
22.	=	Ordentliches Ergebnis (Saldo der Nummern 11 und 21)	7.346,74	4.000	6.000	6.000	6.000	6.000
25.	=	Jahresergebnis des Teilhaushaltes vor Verrechnung der internen Leistungsbeziehungen und vor Veränderung der Rücklagen (Nummer 22 zuzüglich Nummer 23 abzüglich Nummer 24)	7.346,74	4.000	6.000	6.000	6.000	6.000
28.	=	Jahresergebnis des Teilhaushaltes nach Verrechnung der internen Leistungsbeziehungen und vor Veränderung der Rücklagen (Nummer 25 zuzüglich Nummer 26 abzüglich Nummer 27)	7.346,74	4.000	6.000	6.000	6.000	6.000



# Investitionsprogramm 2024

Gemeinde: 03 Gemeinde Briggow

Hauptproduktbereich 1 Zentrale Verwaltung  
Produktbereich 11 Innere Verwaltung  
Produktgruppe 111 Verwaltungssteuerung  
Produkt 11104 Gemeindevertretung  
Ohne Projektzuordnung

Ifd. Nr.	Bezeichnung der Maßnahme	Ergebnisse des Haushalts- vorjahres	Ansätze des Haushalts- vorjahres einschl. Nachträge	Ansatz des Haushalts- jahres	Planungs- daten des Haushalts- folgejahres	Planungs- daten des zweiten Haushalts- folgejahres	Planungs- daten des dritten Haushalts- folgejahres	Planungsdaten der weiteren Haushaltsjahre bis zum Abschluss der Maßnahme	bis einschließlich des Haushaltsvor- jahres bereit- gestellte Mittel	Gesamt- aus- zahlungen	davon bereits geleistet	
		2022	2023	2024	2025	2026	2027					
		in €	in €	in €	in €	in €	in €	in €	in €	in €	in €	in €
		1	2	3	4	5	6	7	8	9	10	
	Auszahlungen aus Investitionstätigkeit	0,00	4.000	0	0	0	0	0	4.000	4.000	0	
	78570822 Auszahlungen für Geschäftsausstattung	0,00	4.000	0	0	0	0	0	4.000	4.000	0	



# Investitionsprogramm 2024

Gemeinde: 03 Gemeinde Briggow

Seite : 2

Datum: 23.01.2024

Uhrzeit: 13:27:47

Hauptproduktbereich 1 Zentrale Verwaltung  
Produktbereich 11 Innere Verwaltung  
Produktgruppe 114 Zentrale Dienste  
Produkt 11402 Liegenschaften  
Ohne Projektzuordnung

Ifd. Nr.	Bezeichnung der Maßnahme	Ergebnisse des Haushaltsvorjahres	Ansätze des Haushaltsvorjahres einschl. Nachträge	Ansatz des Haushaltsjahres	Planungsdaten des Haushaltsfolgejahres	Planungsdaten des zweiten Haushaltsfolgejahres	Planungsdaten des dritten Haushaltsfolgejahres	Planungsdaten der weiteren Haushaltsjahre bis zum Abschluss der Maßnahme	bis einschließlich des Haushaltsvorjahres bereitgestellte Mittel	Gesamt -aus- zahlungen	davon bereits geleistet	
		2022	2023	2024	2025	2026	2027					
		in €	in €	in €	in €	in €	in €	in €	in €	in €	in €	in €
		1	2	3	4	5	6	7	8	9	10	
	Auszahlungen aus Investitionstätigkeit	0,00	0	30.000	0	0	0	0	9	30.009	0	
	78510299 Auszahlungen für Sonstige unbebaute Grundstücke und grundstücksgleiche Rechte / Sonstige	0,00	0	30.000	0	0	0	0	9	30.009	0	



# Investitionsprogramm 2024

Gemeinde: 03 Gemeinde Briggow

Hauptproduktbereich 1 Zentrale Verwaltung  
 Produktbereich 11 Innere Verwaltung  
 Produktgruppe 114 Zentrale Dienste  
 Produkt 11403 Gemeindearbeiter  
 Ohne Projektzuordnung

Ifd. Nr.	Bezeichnung der Maßnahme	Ergebnisse des Haushaltsvorjahres	Ansätze des Haushaltsvorjahres einschl. Nachträge	Ansatz des Haushaltsjahres	Planungsdaten des Haushaltsfolgejahres	Planungsdaten des zweiten Haushaltsfolgejahres	Planungsdaten des dritten Haushaltsfolgejahres	Planungsdaten der weiteren Haushaltsjahre bis zum Abschluss der Maßnahme	bis einschließlich des Haushaltsvorjahres bereitgestellte Mittel	Gesamt -aus- zahlungen	davon bereits geleistet
		2022	2023	2024	2025	2026	2027				
		in €	in €	in €	in €	in €	in €	in €	in €	in €	in €
		1	2	3	4	5	6	7	8	9	10
	Auszahlungen aus Investitionstätigkeit	0,00	0	0	0	0	0	0	45.052	45.052	0
	78560713 Auszahlungen für Baufahrzeuge, Zugmaschinen, Kipper, Kranfahrzeuge	0,00	0	0	0	0	0	0	38.788	38.788	0
	78570821 Auszahlungen für Betriebsausstattung	0,00	0	0	0	0	0	0	5.177	5.177	0
	78570829 Auszahlungen für Sonstige Betriebs- und Geschäftsausstattung	0,00	0	0	0	0	0	0	1.086	1.086	0



# Investitionsprogramm 2024

Gemeinde: 03 Gemeinde Briggow

Hauptproduktbereich 1 Zentrale Verwaltung  
 Produktbereich 11 Innere Verwaltung  
 Produktgruppe 114 Zentrale Dienste  
 Produkt 11408 gemeindliche Wohnungen  
 Projekt 11 KKA Dorfstraße 40 Briggow

Ifd. Nr.	Bezeichnung der Maßnahme	Ergebnisse des Haushaltsvorjahres	Ansätze des Haushaltsvorjahres einschl. Nachträge	Ansatz des Haushaltsjahres	Planungsdaten des Haushaltsfolgejahres	Planungsdaten des zweiten Haushaltsfolgejahres	Planungsdaten des dritten Haushaltsfolgejahres	Planungsdaten der weiteren Haushaltsjahre bis zum Abschluss der Maßnahme	bis einschließlich des Haushaltsvorjahres bereitgestellte Mittel	Gesamt -aus- zahlungen	davon bereits geleistet
		2022	2023	2024	2025	2026	2027				
		in €	in €	in €	in €	in €	in €	in €	in €	in €	in €
		1	2	3	4	5	6	7	8	9	10
	Auszahlungen aus Investitionstätigkeit	0,00	0	0	0	0	0	0	4.400	4.400	0
	78590960 Auszahlungen für Anlagen im Bau	0,00	0	0	0	0	0	0	4.400	4.400	0



# Investitionsprogramm 2024

Gemeinde: 03 Gemeinde Briggow

Hauptproduktbereich 1 Zentrale Verwaltung  
 Produktbereich 11 Innere Verwaltung  
 Produktgruppe 114 Zentrale Dienste  
 Produkt 11408 gemeindliche Wohnungen  
 Projekt 13 KKA Wirtschaftshaus Dorfstraße 48/49 Briggow

Ifd. Nr.	Bezeichnung der Maßnahme	Ergebnisse des Haushaltsvorjahres	Ansätze des Haushaltsvorjahres einschl. Nachträge	Ansatz des Haushaltsjahres	Planungsdaten des Haushaltsfolgejahres	Planungsdaten des zweiten Haushaltsfolgejahres	Planungsdaten des dritten Haushaltsfolgejahres	Planungsdaten der weiteren Haushaltsjahre bis zum Abschluss der Maßnahme	bis einschließlich des Haushaltsvorjahres bereitgestellte Mittel	Gesamt -aus- zahlungen	davon bereits geleistet
		2022	2023	2024	2025	2026	2027				
		in €	in €	in €	in €	in €	in €	in €	in €	in €	in €
		1	2	3	4	5	6	7	8	9	10
	Auszahlungen aus Investitionstätigkeit	0,00	0	0	0	0	0	0	7.000	7.000	0
	78590960 Auszahlungen für Anlagen im Bau	0,00	0	0	0	0	0	0	7.000	7.000	0



# Investitionsprogramm 2024

Gemeinde: 03 Gemeinde Briggow

Hauptproduktbereich 1 Zentrale Verwaltung  
 Produktbereich 11 Innere Verwaltung  
 Produktgruppe 114 Zentrale Dienste  
 Produkt 11408 gemeindliche Wohnungen  
 Projekt 14 KKA Dorfstraße 3-6 Briggow

Ifd. Nr.	Bezeichnung der Maßnahme	Ergebnisse des Haushaltsvorjahres	Ansätze des Haushaltsvorjahres einschl. Nachträge	Ansatz des Haushaltsjahres	Planungsdaten des Haushaltsfolgejahres	Planungsdaten des zweiten Haushaltsfolgejahres	Planungsdaten des dritten Haushaltsfolgejahres	Planungsdaten der weiteren Haushaltsjahre bis zum Abschluss der Maßnahme	bis einschließlich des Haushaltsvorjahres bereitgestellte Mittel	Gesamt -aus- zahlungen	davon bereits geleistet
		2022	2023	2024	2025	2026	2027				
		in €	in €	in €	in €	in €	in €	in €	in €	in €	in €
		1	2	3	4	5	6	7	8	9	10
	Auszahlungen aus Investitionstätigkeit	0,00	0	0	0	0	0	0	4.450	4.450	0
	78590960 Auszahlungen für Anlagen im Bau	0,00	0	0	0	0	0	0	4.450	4.450	0



# Investitionsprogramm 2024

Gemeinde: 03 Gemeinde Briggow

Seite : 7

Datum: 23.01.2024

Uhrzeit: 13:27:47

Hauptproduktbereich 1 Zentrale Verwaltung  
 Produktbereich 11 Innere Verwaltung  
 Produktgruppe 114 Zentrale Dienste  
 Produkt 11408 gemeindliche Wohnungen  
 Projekt 4 KKA Bredenfelder Weg 2-5

Ifd. Nr.	Bezeichnung der Maßnahme	Ergebnisse des Haushaltsvorjahres	Ansätze des Haushaltsvorjahres einschl. Nachträge	Ansatz des Haushaltsjahres	Planungsdaten des Haushaltsfolgejahres	Planungsdaten des zweiten Haushaltsfolgejahres	Planungsdaten des dritten Haushaltsfolgejahres	Planungsdaten der weiteren Haushaltsjahre bis zum Abschluss der Maßnahme	bis einschließlich des Haushaltsvorjahres bereitgestellte Mittel	Gesamt -aus- zahlungen	davon bereits geleistet
		2022	2023	2024	2025	2026	2027				
		in €	in €	in €	in €	in €	in €	in €	in €	in €	in €
		1	2	3	4	5	6	7	8	9	10
	Auszahlungen aus Investitionstätigkeit	0,00	0	0	0	0	0	0	4.000	4.000	0
	78590960 Auszahlungen für Anlagen im Bau	0,00	0	0	0	0	0	0	4.000	4.000	0



# Investitionsprogramm 2024

Gemeinde: 03 Gemeinde Briggow

Hauptproduktbereich 1 Zentrale Verwaltung  
 Produktbereich 11 Innere Verwaltung  
 Produktgruppe 114 Zentrale Dienste  
 Produkt 11408 gemeindliche Wohnungen  
 Projekt 5 KKA Dorfstraße 56 Briggow

Ifd. Nr.	Bezeichnung der Maßnahme	Ergebnisse des Haushaltsvorjahres	Ansätze des Haushaltsvorjahres einschl. Nachträge	Ansatz des Haushaltsjahres	Planungsdaten des Haushaltsfolgejahres	Planungsdaten des zweiten Haushaltsfolgejahres	Planungsdaten des dritten Haushaltsfolgejahres	Planungsdaten der weiteren Haushaltsjahre bis zum Abschluss der Maßnahme	bis einschließlich des Haushaltsvorjahres bereitgestellte Mittel	Gesamt -aus- zahlungen	davon bereits geleistet
		2022	2023	2024	2025	2026	2027				
		in €	in €	in €	in €	in €	in €	in €	in €	in €	in €
		1	2	3	4	5	6	7	8	9	10
	Auszahlungen aus Investitionstätigkeit	0,00	0	0	0	0	0	0	24.643	24.643	0
	78590960 Auszahlungen für Anlagen im Bau	0,00	0	0	0	0	0	0	24.643	24.643	0



# Investitionsprogramm 2024

Gemeinde: 03 Gemeinde Briggow

Hauptproduktbereich 1 Zentrale Verwaltung  
 Produktbereich 11 Innere Verwaltung  
 Produktgruppe 114 Zentrale Dienste  
 Produkt 11408 gemeindliche Wohnungen  
 Projekt 6 Regenwasseranschluss Dorfstraße 56 Briggow

Ifd. Nr.	Bezeichnung der Maßnahme	Ergebnisse des Haushaltsvorjahres	Ansätze des Haushaltsvorjahres einschl. Nachträge	Ansatz des Haushaltsjahres	Planungsdaten des Haushaltsfolgejahres	Planungsdaten des zweiten Haushaltsfolgejahres	Planungsdaten des dritten Haushaltsfolgejahres	Planungsdaten der weiteren Haushaltsjahre bis zum Abschluss der Maßnahme	bis einschließlich des Haushaltsvorjahres bereitgestellte Mittel	Gesamt -aus- zahlungen	davon bereits geleistet
		2022	2023	2024	2025	2026	2027				
		in €	in €	in €	in €	in €	in €	in €	in €	in €	in €
		1	2	3	4	5	6	7	8	9	10
	Auszahlungen aus Investitionstätigkeit	0,00	0	0	0	0	0	0	2.219	2.219	0
	78590960 Auszahlungen für Anlagen im Bau	0,00	0	0	0	0	0	0	2.219	2.219	0



# Investitionsprogramm 2024

Gemeinde: 03 Gemeinde Briggow

Seite : 10

Datum: 23.01.2024

Uhrzeit: 13:27:47

Hauptproduktbereich 1 Zentrale Verwaltung  
 Produktbereich 12 Sicherheit und Ordnung  
 Produktgruppe 126 Brandschutz  
 Produkt 12605 Freiwillige Feuerwehr  
 Ohne Projektzuordnung

Ifd. Nr.	Bezeichnung der Maßnahme	Ergebnisse des Haushaltsvorjahres	Ansätze des Haushaltsvorjahres einschl. Nachträge	Ansatz des Haushaltsjahres	Planungsdaten des Haushaltsfolgejahres	Planungsdaten des zweiten Haushaltsfolgejahres	Planungsdaten des dritten Haushaltsfolgejahres	Planungsdaten der weiteren Haushaltsjahre bis zum Abschluss der Maßnahme	bis einschließlich des Haushaltsvorjahres bereitgestellte Mittel	Gesamt -aus- zahlungen	davon bereits geleistet
		2022	2023	2024	2025	2026	2027				
		in €	in €	in €	in €	in €	in €	in €	in €	in €	in €
		1	2	3	4	5	6	7	8	9	10
	Auszahlungen aus Investitionstätigkeit	16.250,00	0	1.100	0	0	0	0	162.051	163.151	0
	78560714 Auszahlungen für Brand-, Rettungs- und Katastrophenschutzfahrzeuge	16.250,00	0	0	0	0	0	0	153.818	153.818	0
	78570821 Auszahlungen für Betriebsausstattung	0,00	0	1.100	0	0	0	0	5.190	6.290	0
	78570827 Auszahlungen für Geringwertige Vermögensgegenstände	0,00	0	0	0	0	0	0	3.041	3.041	0



# Investitionsprogramm 2024

Gemeinde: 03 Gemeinde Briggow

Hauptproduktbereich 1 Zentrale Verwaltung  
 Produktbereich 12 Sicherheit und Ordnung  
 Produktgruppe 126 Brandschutz  
 Produkt 12605 Freiwillige Feuerwehr  
 Projekt 15a Mehrzweckgebäude FFwehr

Ifd. Nr.	Bezeichnung der Maßnahme	Ergebnisse des Haushaltsvorjahres	Ansätze des Haushaltsvorjahres einschl. Nachträge	Ansatz des Haushaltsjahres	Planungsdaten des Haushaltsfolgejahres	Planungsdaten des zweiten Haushaltsfolgejahres	Planungsdaten des dritten Haushaltsfolgejahres	Planungsdaten der weiteren Haushaltsjahre bis zum Abschluss der Maßnahme	bis einschließlich des Haushaltsvorjahres bereitgestellte Mittel	Gesamt -aus- zahlungen	davon bereits geleistet
		2022	2023	2024	2025	2026	2027				
		in €	in €	in €	in €	in €	in €	in €	in €	in €	in €
		1	2	3	4	5	6	7	8	9	10
	Auszahlungen aus Investitionstätigkeit	0,00	0	0	0	0	0	0	175.810	175.810	0
	78590960 Auszahlungen für Anlagen im Bau	0,00	0	0	0	0	0	0	175.810	175.810	0



# Investitionsprogramm 2024

Gemeinde: 03 Gemeinde Briggow

Hauptproduktbereich 1 Zentrale Verwaltung  
 Produktbereich 12 Sicherheit und Ordnung  
 Produktgruppe 126 Brandschutz  
 Produkt 12605 Freiwillige Feuerwehr  
 Projekt 15b Feuerwehrgebäude

Ifd. Nr.	Bezeichnung der Maßnahme	Ergebnisse des Haushaltsvorjahres	Ansätze des Haushaltsvorjahres einschl. Nachträge	Ansatz des Haushaltsjahres	Planungsdaten des Haushaltsfolgejahres	Planungsdaten des zweiten Haushaltsfolgejahres	Planungsdaten des dritten Haushaltsfolgejahres	Planungsdaten der weiteren Haushaltsjahre bis zum Abschluss der Maßnahme	bis einschließlich des Haushaltsvorjahres bereitgestellte Mittel	Gesamt -aus- zahlungen	davon bereits geleistet
		2022	2023	2024	2025	2026	2027				
		in €	in €	in €	in €	in €	in €	in €	in €	in €	in €
		1	2	3	4	5	6	7	8	9	10
	Auszahlungen aus Investitionstätigkeit	0,00	0	0	0	0	0	0	370.273	370.273	0
	78590960 Auszahlungen für Anlagen im Bau	0,00	0	0	0	0	0	0	370.273	370.273	0



# Investitionsprogramm 2024

Gemeinde: 03 Gemeinde Briggow

Seite : 13

Datum: 23.01.2024

Uhrzeit: 13:27:47

Hauptproduktbereich 3 Soziales und Jugend  
 Produktbereich 36 Kinder-, Jugend- und Familienhilfe  
 Produktgruppe 365 Tageseinrichtungen für Kinder  
 Produkt 36502 Kita  
 Ohne Projektzuordnung

Ifd. Nr.	Bezeichnung der Maßnahme	Ergebnisse des Haushaltsvorjahres	Ansätze des Haushaltsvorjahres einschl. Nachträge	Ansatz des Haushaltsjahres	Planungsdaten des Haushaltsfolgejahres	Planungsdaten des zweiten Haushaltsfolgejahres	Planungsdaten des dritten Haushaltsfolgejahres	Planungsdaten der weiteren Haushaltsjahre bis zum Abschluss der Maßnahme	bis einschließlich des Haushaltsvorjahres bereitgestellte Mittel	Gesamt -aus- zahlungen	davon bereits geleistet
		2022	2023	2024	2025	2026	2027				
		in €	in €	in €	in €	in €	in €	in €	in €	in €	in €
		1	2	3	4	5	6	7	8	9	10
	Auszahlungen aus Investitionstätigkeit	41.725,94	0	0	0	0	0	0	54.799	54.799	0
	78560739 Auszahlungen für Sonstige Betriebsvorrichtungen	41.725,94	0	0	0	0	0	0	46.738	46.738	0
	78570822 Auszahlungen für Geschäftsausstattung	0,00	0	0	0	0	0	0	7.531	7.531	0
	78570827 Auszahlungen für Geringwertige Vermögensgegenstände	0,00	0	0	0	0	0	0	529	529	0



# Investitionsprogramm 2024

Gemeinde: 03 Gemeinde Briggow

Hauptproduktbereich 3 Soziales und Jugend  
 Produktbereich 36 Kinder-, Jugend- und Familienhilfe  
 Produktgruppe 365 Tageseinrichtungen für Kinder  
 Produkt 36502 Kita  
 Projekt 1 Anbau Kita Säulen

Ifd. Nr.	Bezeichnung der Maßnahme	Ergebnisse des Haushaltsvorjahres	Ansätze des Haushaltsvorjahres einschl. Nachträge	Ansatz des Haushaltsjahres	Planungsdaten des Haushaltsfolgejahres	Planungsdaten des zweiten Haushaltsfolgejahres	Planungsdaten des dritten Haushaltsfolgejahres	Planungsdaten der weiteren Haushaltsjahre bis zum Abschluss der Maßnahme	bis einschließlich des Haushaltsvorjahres bereitgestellte Mittel	Gesamt -aus- zahlungen	davon bereits geleistet
		2022	2023	2024	2025	2026	2027				
		in €	in €	in €	in €	in €	in €	in €	in €	in €	in €
		1	2	3	4	5	6	7	8	9	10
	Auszahlungen aus Investitionstätigkeit	0,00	0	0	0	0	0	0	582.532	582.532	0
	78590960 Auszahlungen für Anlagen im Bau	0,00	0	0	0	0	0	0	582.532	582.532	0



# Investitionsprogramm 2024

Gemeinde: 03 Gemeinde Briggow

Hauptproduktbereich 3 Soziales und Jugend  
 Produktbereich 36 Kinder-, Jugend- und Familienhilfe  
 Produktgruppe 365 Tageseinrichtungen für Kinder  
 Produkt 36502 Kita  
 Projekt 10 Kinderspielplatz Kita "Kleine Dorfstrolche"

Ifd. Nr.	Bezeichnung der Maßnahme	Ergebnisse des Haushaltsvorjahres	Ansätze des Haushaltsvorjahres einschl. Nachträge	Ansatz des Haushaltsjahres	Planungsdaten des Haushaltsfolgejahres	Planungsdaten des zweiten Haushaltsfolgejahres	Planungsdaten des dritten Haushaltsfolgejahres	Planungsdaten der weiteren Haushaltsjahre bis zum Abschluss der Maßnahme	bis einschließlich des Haushaltsvorjahres bereitgestellte Mittel	Gesamt -aus- zahlungen	davon bereits geleistet
		2022	2023	2024	2025	2026	2027				
		in €	in €	in €	in €	in €	in €	in €	in €	in €	in €
		1	2	3	4	5	6	7	8	9	10
	Auszahlungen aus Investitionstätigkeit	21.264,82	0	0	0	0	0	0	25.358	25.358	0
	78590960 Auszahlungen für Anlagen im Bau	21.264,82	0	0	0	0	0	0	25.358	25.358	0



# Investitionsprogramm 2024

Gemeinde: 03 Gemeinde Briggow

Hauptproduktbereich 3 Soziales und Jugend  
 Produktbereich 36 Kinder-, Jugend- und Familienhilfe  
 Produktgruppe 365 Tageseinrichtungen für Kinder  
 Produkt 36502 Kita  
 Projekt 9 KKA Kita Sülten

Ifd. Nr.	Bezeichnung der Maßnahme	Ergebnisse des Haushaltsvorjahres	Ansätze des Haushaltsvorjahres einschl. Nachträge	Ansatz des Haushaltsjahres	Planungsdaten des Haushaltsfolgejahres	Planungsdaten des zweiten Haushaltsfolgejahres	Planungsdaten des dritten Haushaltsfolgejahres	Planungsdaten der weiteren Haushaltsjahre bis zum Abschluss der Maßnahme	bis einschließlich des Haushaltsvorjahres bereitgestellte Mittel	Gesamt -aus- zahlungen	davon bereits geleistet
		2022	2023	2024	2025	2026	2027				
		in €	in €	in €	in €	in €	in €	in €	in €	in €	in €
		1	2	3	4	5	6	7	8	9	10
	Auszahlungen aus Investitionstätigkeit	0,00	0	0	0	0	0	0	9.400	9.400	0
	78590960 Auszahlungen für Anlagen im Bau	0,00	0	0	0	0	0	0	9.400	9.400	0



# Investitionsprogramm 2024

Gemeinde: 03 Gemeinde Briggow

Hauptproduktbereich 3 Soziales und Jugend  
 Produktbereich 36 Kinder-, Jugend- und Familienhilfe  
 Produktgruppe 366 Einrichtungen der Kinder- und Jugendarbeit  
 Produkt 36602 Spielplätze  
 Ohne Projektzuordnung

Ifd. Nr.	Bezeichnung der Maßnahme	Ergebnisse des Haushaltsvorjahres	Ansätze des Haushaltsvorjahres einschl. Nachträge	Ansatz des Haushaltsjahres	Planungsdaten des Haushaltsfolgejahres	Planungsdaten des zweiten Haushaltsfolgejahres	Planungsdaten des dritten Haushaltsfolgejahres	Planungsdaten der weiteren Haushaltsjahre bis zum Abschluss der Maßnahme	bis einschließlich des Haushaltsvorjahres bereitgestellte Mittel	Gesamt -aus- zahlungen	davon bereits geleistet
		2022	2023	2024	2025	2026	2027				
		in €	in €	in €	in €	in €	in €	in €	in €	in €	in €
		1	2	3	4	5	6	7	8	9	10
	Auszahlungen aus Investitionstätigkeit	0,00	0	1.200	0	0	0	0	0	1.200	0
	78560739 Auszahlungen für Sonstige Betriebsvorrichtungen	0,00	0	1.200	0	0	0	0	0	1.200	0



# Investitionsprogramm 2024

Gemeinde: 03 Gemeinde Briggow

Hauptproduktbereich 5 Gestaltung Umwelt  
 Produktbereich 53 Ver- und Entsorgung  
 Produktgruppe 536 Breitband  
 Produkt 53600 Breitbandversorgung  
 Ohne Projektzuordnung

Ifd. Nr.	Bezeichnung der Maßnahme	Ergebnisse des Haushaltsvorjahres	Ansätze des Haushaltsvorjahres einschl. Nachträge	Ansatz des Haushaltsjahres	Planungsdaten des Haushaltsfolgejahres	Planungsdaten des zweiten Haushaltsfolgejahres	Planungsdaten des dritten Haushaltsfolgejahres	Planungsdaten der weiteren Haushaltsjahre bis zum Abschluss der Maßnahme	bis einschließlich des Haushaltsvorjahres bereitgestellte Mittel	Gesamt -aus- zahlungen	davon bereits geleistet	
		2022	2023	2024	2025	2026	2027					
		in €	in €	in €	in €	in €	in €	in €	in €	in €	in €	
		1	2	3	4	5	6	7	8	9	10	
	Auszahlungen aus Investitionstätigkeit	0,00	0	0	0	0	0	0	0	33.571	33.571	0
	78821000 Unfertige Erzeugnisse	0,00	0	0	0	0	0	0	0	33.571	33.571	0



# Investitionsprogramm 2024

Gemeinde: 03 Gemeinde Briggow

Hauptproduktbereich 5 Gestaltung Umwelt  
 Produktbereich 54 Verkehrsflächen und -anlagen, ÖPVN  
 Produktgruppe 541 Gemeindestraßen  
 Produkt 54100 Gemeindestraßen  
 Ohne Projektzuordnung

Ifd. Nr.	Bezeichnung der Maßnahme	Ergebnisse des Haushaltsvorjahres	Ansätze des Haushaltsvorjahres einschl. Nachträge	Ansatz des Haushaltsjahres	Planungsdaten des Haushaltsfolgejahres	Planungsdaten des zweiten Haushaltsfolgejahres	Planungsdaten des dritten Haushaltsfolgejahres	Planungsdaten der weiteren Haushaltsjahre bis zum Abschluss der Maßnahme	bis einschließlich des Haushaltsvorjahres bereitgestellte Mittel	Gesamt -aus- zahlungen	davon bereits geleistet
		2022	2023	2024	2025	2026	2027				
		in €	in €	in €	in €	in €	in €	in €	in €	in €	in €
		1	2	3	4	5	6	7	8	9	10
	Auszahlungen aus Investitionstätigkeit	0,00	11.500	5.500	0	0	0	0	15.249	20.749	0
	78531480 Auszahlungen für Grundstücke von Straßen, Wegen, Plätzen und Verkehrslenkungsanlagen	0,00	11.500	5.500	0	0	0	0	15.249	20.749	0



# Investitionsprogramm 2024

Gemeinde: 03 Gemeinde Briggow

Seite : 20

Datum: 23.01.2024

Uhrzeit: 13:27:47

Hauptproduktbereich 5 Gestaltung Umwelt  
 Produktbereich 54 Verkehrsflächen und -anlagen, ÖPNV  
 Produktgruppe 541 Gemeindestraßen  
 Produkt 54100 Gemeindestraßen  
 Projekt 12 Erweiterung Straße Sülten Hof mit Straßenentwässerung

Ifd. Nr.	Bezeichnung der Maßnahme	Ergebnisse des Haushaltsvorjahres	Ansätze des Haushaltsvorjahres einschl. Nachträge	Ansatz des Haushaltsjahres	Planungsdaten des Haushaltsfolgejahres	Planungsdaten des zweiten Haushaltsfolgejahres	Planungsdaten des dritten Haushaltsfolgejahres	Planungsdaten der weiteren Haushaltsjahre bis zum Abschluss der Maßnahme	bis einschließlich des Haushaltsvorjahres bereitgestellte Mittel	Gesamt -aus- zahlungen	davon bereits geleistet
		2022	2023	2024	2025	2026	2027				
		in €	in €	in €	in €	in €	in €	in €	in €	in €	in €
		1	2	3	4	5	6	7	8	9	10
	Auszahlungen aus Investitionstätigkeit	0,00	30.000	0	0	0	0	0	32.109	32.109	0
	78590960 Auszahlungen für Anlagen im Bau	0,00	30.000	0	0	0	0	0	32.109	32.109	0



# Investitionsprogramm 2024

Gemeinde: 03 Gemeinde Briggow

Seite : 21

Datum: 23.01.2024

Uhrzeit: 13:27:47

Hauptproduktbereich 5 Gestaltung Umwelt  
 Produktbereich 54 Verkehrsflächen und -anlagen, ÖPNV  
 Produktgruppe 541 Gemeinestraßen  
 Produkt 54100 Gemeinestraßen  
 Projekt 7 Ausbau Dorfstraße Sülten

Ifd. Nr.	Bezeichnung der Maßnahme	Ergebnisse des Haushaltsvorjahres	Ansätze des Haushaltsvorjahres einschl. Nachträge	Ansatz des Haushaltsjahres	Planungsdaten des Haushaltsfolgejahres	Planungsdaten des zweiten Haushaltsfolgejahres	Planungsdaten des dritten Haushaltsfolgejahres	Planungsdaten der weiteren Haushaltsjahre bis zum Abschluss der Maßnahme	bis einschließlich des Haushaltsvorjahres bereitgestellte Mittel	Gesamt -aus- zahlungen	davon bereits geleistet
		2022	2023	2024	2025	2026	2027				
		in €	in €	in €	in €	in €	in €	in €	in €	in €	in €
		1	2	3	4	5	6	7	8	9	10
	Auszahlungen aus Investitionstätigkeit	0,00	30.000	0	0	0	0	0	30.018	30.018	0
	78590960 Auszahlungen für Anlagen im Bau	0,00	30.000	0	0	0	0	0	30.018	30.018	0



# Investitionsprogramm 2024

Gemeinde: 03 Gemeinde Briggow

Seite : 22

Datum: 23.01.2024

Uhrzeit: 13:27:47

Hauptproduktbereich 5 Gestaltung Umwelt  
 Produktbereich 57 Wirtschaft und Tourismus  
 Produktgruppe 573 Allgemeine Einrichtungen und Unternehmen  
 Produkt 57302 Gutshaus Briggow  
 Ohne Projektzuordnung

Ifd. Nr.	Bezeichnung der Maßnahme	Ergebnisse des Haushaltsvorjahres	Ansätze des Haushaltsvorjahres einschl. Nachträge	Ansatz des Haushaltsjahres	Planungsdaten des Haushaltsfolgejahres	Planungsdaten des zweiten Haushaltsfolgejahres	Planungsdaten des dritten Haushaltsfolgejahres	Planungsdaten der weiteren Haushaltsjahre bis zum Abschluss der Maßnahme	bis einschließlich des Haushaltsvorjahres bereitgestellte Mittel	Gesamt -aus- zahlungen	davon bereits geleistet
		2022	2023	2024	2025	2026	2027				
		in €	in €	in €	in €	in €	in €	in €	in €	in €	in €
		1	2	3	4	5	6	7	8	9	10
	Auszahlungen aus Investitionstätigkeit	0,00	0	20.000	0	0	0	0	240.321	260.321	0
	78142000 Investitionszuwendungen für das Land	0,00	0	0	0	0	0	0	2.011	2.011	0
	78560729 Auszahlungen für Maschinen und technische Anlagen / Sonstige	0,00	0	20.000	0	0	0	0	0	20.000	0
	78590960 Auszahlungen für Anlagen im Bau	0,00	0	0	0	0	0	0	238.310	238.310	0



# Investitionsprogramm 2024

Gemeinde: 03 Gemeinde Briggow

Hauptproduktbereich 5 Gestaltung Umwelt  
 Produktbereich 57 Wirtschaft und Tourismus  
 Produktgruppe 573 Allgemeine Einrichtungen und Unternehmen  
 Produkt 57302 Gutshaus Briggow  
 Projekt 8 KKA Gutshaus Briggow

Ifd. Nr.	Bezeichnung der Maßnahme	Ergebnisse des Haushaltsvorjahres	Ansätze des Haushaltsvorjahres einschl. Nachträge	Ansatz des Haushaltsjahres	Planungsdaten des Haushaltsfolgejahres	Planungsdaten des zweiten Haushaltsfolgejahres	Planungsdaten des dritten Haushaltsfolgejahres	Planungsdaten der weiteren Haushaltsjahre bis zum Abschluss der Maßnahme	bis einschließlich des Haushaltsvorjahres bereitgestellte Mittel	Gesamt -aus- zahlungen	davon bereits geleistet
		2022	2023	2024	2025	2026	2027				
		in €	in €	in €	in €	in €	in €	in €	in €	in €	in €
		1	2	3	4	5	6	7	8	9	10
	Auszahlungen aus Investitionstätigkeit	0,00	0	0	0	0	0	0	17.811	17.811	0
	78590960 Auszahlungen für Anlagen im Bau	0,00	0	0	0	0	0	0	17.811	17.811	0



# Investitionsprogramm 2024

Gemeinde: 03 Gemeinde Briggow

Hauptproduktbereich 5 Gestaltung Umwelt  
 Produktbereich 57 Wirtschaft und Tourismus  
 Produktgruppe 575 Tourismus  
 Produkt 57500 Tourismus der Gemeinde Briggow  
 Ohne Projektzuordnung

Ifd. Nr.	Bezeichnung der Maßnahme	Ergebnisse des Haushaltsvorjahres	Ansätze des Haushaltsvorjahres einschl. Nachträge	Ansatz des Haushaltsjahres	Planungsdaten des Haushaltsfolgejahres	Planungsdaten des zweiten Haushaltsfolgejahres	Planungsdaten des dritten Haushaltsfolgejahres	Planungsdaten der weiteren Haushaltsjahre bis zum Abschluss der Maßnahme	bis einschließlich des Haushaltsvorjahres bereitgestellte Mittel	Gesamt -auszahlungen	davon bereits geleistet
		2022	2023	2024	2025	2026	2027				
		in €	in €	in €	in €	in €	in €	in €	in €	in €	in €
		1	2	3	4	5	6	7	8	9	10
	Auszahlungen aus Investitionstätigkeit	0,00	0	0	0	0	0	0	3.233	3.233	0
	78560719 Auszahlungen für Sonstige Fahrzeuge	0,00	0	0	0	0	0	0	2.799	2.799	0
	78570821 Auszahlungen für Betriebsausstattung	0,00	0	0	0	0	0	0	433	433	0



# Investitionsübersicht 2024

Gemeinde: 03 Gemeinde Briggow

Seite : 1

Datum: 23.01.2024

Uhrzeit: 13:22:30

Hauptproduktbereich 1 Zentrale Verwaltung  
Produktbereich 11 Innere Verwaltung  
Produktgruppe 111 Verwaltungssteuerung  
Produkt 11104 Gemeindevertretung  
Ohne Projektzuordnung

Ifd. Nr.	Einzahlungs- und Auszahlungsarten (gemäß § 4 Absatz 12 bis 14 GemHVO-Doppik)	Ergebnisse des Haushaltsvorjahres	Ansätze des Haushaltsvorjahres einschl. Nachträge	Ansatz des Haushaltsjahres	Planungsdaten des Haushaltsfolgejahres	Planungsdaten des zweiten Haushaltsfolgejahres	Planungsdaten des dritten Haushaltsfolgejahres	Planungsdaten der weiteren Haushaltsjahre bis zum Abschluss der Maßnahme	bis einschließlich des Haushaltsvorjahres bereitgestellte Mittel	Gesamt -aus- zahlungen	davon bereits geleistet
		2022	2023	2024	2025	2026	2027				
		1	2	3	4	5	6	7	8	9	10
		in €	in €	in €	in €	in €	in €	in €	in €	in €	in €
33	- Auszahlungen für Sachanlagen 78570822 Auszahlungen für Geschäftsausstattung	0,00	4.000	0	0	0	0	0	4.000	4.000	0
38	= Summe der Auszahlungen aus Investitionstätigkeit	0,00	4.000	0	0	0	0	0	4.000	4.000	0
	darunter:										
39	= Saldo aus den Ein- und Auszahlungen aus Investitionstätigkeit	0,00	-4.000	0	0	0	0	0	-4.000	-4.000	0



# Investitionsübersicht 2024

Gemeinde: 03 Gemeinde Briggow

Hauptproduktbereich 1 Zentrale Verwaltung  
 Produktbereich 11 Innere Verwaltung  
 Produktgruppe 114 Zentrale Dienste  
 Produkt 11402 Liegenschaften  
 Ohne Projektzuordnung

Ifd. Nr.		Einzahlungs- und Auszahlungsarten (gemäß § 4 Absatz 12 bis 14 GemHVO-Doppik)	Ergebnisse des Haushaltsvorjahres	Ansätze des Haushaltsvorjahres einschl. Nachträge	Ansatz des Haushaltsjahres	Planungsdaten des Haushaltsfolgejahres	Planungsdaten des zweiten Haushaltsfolgejahres	Planungsdaten des dritten Haushaltsfolgejahres	Planungsdaten der weiteren Haushaltsjahre bis zum Abschluss der Maßnahme	bis einschließlich des Haushaltsvorjahres bereitgestellte Mittel	Gesamt -auszahlungen	davon bereits geleistet	
			2022	2023	2024	2025	2026	2027					
			1	2	3	4	5	6	7	8	9	10	
			in €	in €	in €	in €	in €	in €	in €	in €	in €	in €	in €
26	+	Einzahlungen aus Sachanlagen	0,00	0	0	0	0	0	0	0	41.324	41.324	0
		68510220 Einzahlungen für Grünflächen	0,00	0	0	0	0	0	0	0	6.250	6.250	0
		68510223 Einzahlungen für Kleingartenanlagen, Gartenland	0,00	0	0	0	0	0	0	0	395	395	0
		68510231 Einzahlungen für Ackerland	0,00	0	0	0	0	0	0	0	17.495	17.495	0
		68510233 Einzahlungen für Öd- und Unland	0,00	0	0	0	0	0	0	0	10.115	10.115	0
		68510299 Einzahlungen für Sonstige unbebaute Grundstücke und grundstücksgleiche Rechte / Sonstige	0,00	0	0	0	0	0	0	0	7.069	7.069	0
31	=	<b>Summe der Einzahlungen aus Investitionstätigkeit</b>	<b>0,00</b>	<b>0</b>	<b>0</b>	<b>0</b>	<b>0</b>	<b>0</b>	<b>0</b>	<b>0</b>	<b>41.324</b>	<b>41.324</b>	<b>0</b>
33	-	Auszahlungen für Sachanlagen	0,00	0	30.000	0	0	0	0	0	9	30.009	0
		78510299 Auszahlungen für Sonstige unbebaute Grundstücke und grundstücksgleiche Rechte / Sonstige	0,00	0	30.000	0	0	0	0	0	9	30.009	0
38	=	<b>Summe der Auszahlungen aus Investitionstätigkeit</b>	<b>0,00</b>	<b>0</b>	<b>30.000</b>	<b>0</b>	<b>0</b>	<b>0</b>	<b>0</b>	<b>0</b>	<b>9</b>	<b>30.009</b>	<b>0</b>
		darunter:											
39	=	<b>Saldo aus den Ein- und Auszahlungen aus Investitionstätigkeit</b>	<b>0,00</b>	<b>0</b>	<b>-30.000</b>	<b>0</b>	<b>0</b>	<b>0</b>	<b>0</b>	<b>0</b>	<b>41.315</b>	<b>11.315</b>	<b>0</b>



# Investitionsübersicht 2024

Gemeinde: 03 Gemeinde Briggow

Hauptproduktbereich 1 Zentrale Verwaltung  
 Produktbereich 11 Innere Verwaltung  
 Produktgruppe 114 Zentrale Dienste  
 Produkt 11403 Gemeindearbeiter  
 Ohne Projektzuordnung

Ifd. Nr.		Einzahlungs- und Auszahlungsarten (gemäß § 4 Absatz 12 bis 14 GemHVO-Doppik)	Ergebnisse des Haushaltsvorjahres	Ansätze des Haushaltsvorjahres einschl. Nachträge	Ansatz des Haushaltsjahres	Planungsdaten des Haushaltsfolgejahres	Planungsdaten des zweiten Haushaltsfolgejahres	Planungsdaten des dritten Haushaltsfolgejahres	Planungsdaten der weiteren Haushaltsjahre bis zum Abschluss der Maßnahme	bis einschließlich des Haushaltsvorjahres bereitgestellte Mittel	Gesamt-auszahlungen	davon bereits geleistet	
			2022	2023	2024	2025	2026	2027					
			1	2	3	4	5	6	7	8	9	10	
			in €	in €	in €	in €	in €	in €	in €	in €	in €	in €	in €
23	+	Einzahlungen aus Investitionszuwendungen	0,00	0	0	0	0	0	0	0	902	902	0
		68141000 Investitionszuwendungen vom Bund	0,00	0	0	0	0	0	0	0	902	902	0
31	=	<b>Summe der Einzahlungen aus Investitionstätigkeit</b>	<b>0,00</b>	<b>0</b>	<b>0</b>	<b>0</b>	<b>0</b>	<b>0</b>	<b>0</b>	<b>0</b>	<b>902</b>	<b>902</b>	<b>0</b>
33	-	Auszahlungen für Sachanlagen	0,00	0	0	0	0	0	0	0	45.052	45.052	0
		78560713 Auszahlungen für Baufahrzeuge, Zugmaschinen, Kipper, Kranfahrzeuge	0,00	0	0	0	0	0	0	0	38.788	38.788	0
		78570821 Auszahlungen für Betriebsausstattung	0,00	0	0	0	0	0	0	0	5.177	5.177	0
		78570829 Auszahlungen für Sonstige Betriebs- und Geschäftsausstattung	0,00	0	0	0	0	0	0	0	1.086	1.086	0
38	=	<b>Summe der Auszahlungen aus Investitionstätigkeit</b>	<b>0,00</b>	<b>0</b>	<b>0</b>	<b>0</b>	<b>0</b>	<b>0</b>	<b>0</b>	<b>0</b>	<b>45.052</b>	<b>45.052</b>	<b>0</b>
		darunter:											
39	=	<b>Saldo aus den Ein- und Auszahlungen aus Investitionstätigkeit</b>	<b>0,00</b>	<b>0</b>	<b>0</b>	<b>0</b>	<b>0</b>	<b>0</b>	<b>0</b>	<b>0</b>	<b>-44.150</b>	<b>-44.150</b>	<b>0</b>



# Investitionsübersicht 2024

Gemeinde: 03 Gemeinde Briggow

Seite : 4

Datum: 23.01.2024

Uhrzeit: 13:22:30

Hauptproduktbereich 1 Zentrale Verwaltung  
 Produktbereich 11 Innere Verwaltung  
 Produktgruppe 114 Zentrale Dienste  
 Produkt 11408 gemeindliche Wohnungen  
 Ohne Projektzuordnung

Ifd. Nr.	Einzahlungs- und Auszahlungsarten (gemäß § 4 Absatz 12 bis 14 GemHVO-Doppik)		Ergebnisse des Haushaltsvorjahres	Ansätze des Haushaltsvorjahres einschl. Nachträge	Ansatz des Haushaltsjahres	Planungsdaten des Haushaltsfolgejahres	Planungsdaten des zweiten Haushaltsfolgejahres	Planungsdaten des dritten Haushaltsfolgejahres	Planungsdaten der weiteren Haushaltsjahre bis zum Abschluss der Maßnahme	bis einschließlich des Haushaltsvorjahres bereitgestellte Mittel	Gesamt -aus- zahlungen	davon bereits geleistet	
			2022	2023	2024	2025	2026	2027					
			1	2	3	4	5	6	7	8	9	10	
			in €	in €	in €	in €	in €	in €	in €	in €	in €	in €	in €
26	+	Einzahlungen aus Sachanlagen <i>68520310 Einzahlungen für Wohnbauten</i>	0,00 0,00	0 0	0 0	0 0	0 0	0 0	0 0	0 0	114.197 114.197	114.197 114.197	0 0
31	=	<b>Summe der Einzahlungen aus Investitionstätigkeit</b>	<b>0,00</b>	<b>0</b>	<b>0</b>	<b>0</b>	<b>0</b>	<b>0</b>	<b>0</b>	<b>0</b>	<b>114.197</b>	<b>114.197</b>	<b>0</b>
		darunter:											
39	=	<b>Saldo aus den Ein- und Auszahlungen aus Investitionstätigkeit</b>	<b>0,00</b>	<b>0</b>	<b>0</b>	<b>0</b>	<b>0</b>	<b>0</b>	<b>0</b>	<b>0</b>	<b>114.197</b>	<b>114.197</b>	<b>0</b>



# Investitionsübersicht 2024

Gemeinde: 03 Gemeinde Briggow

Seite : 5

Datum: 23.01.2024

Uhrzeit: 13:22:30

Hauptproduktbereich 1 Zentrale Verwaltung  
 Produktbereich 11 Innere Verwaltung  
 Produktgruppe 114 Zentrale Dienste  
 Produkt 11408 gemeindliche Wohnungen  
 Projekt 11 KKA Dorfstraße 40 Briggow

Ifd. Nr.	Einzahlungs- und Auszahlungsarten (gemäß § 4 Absatz 12 bis 14 GemHVO-Doppik)	Ergebnisse des Haushaltsvorjahres	Ansätze des Haushaltsvorjahres einschl. Nachträge	Ansatz des Haushaltsjahres	Planungsdaten des Haushaltsfolgejahres	Planungsdaten des zweiten Haushaltsfolgejahres	Planungsdaten des dritten Haushaltsfolgejahres	Planungsdaten der weiteren Haushaltsjahre bis zum Abschluss der Maßnahme	bis einschließlich des Haushaltsvorjahres bereitgestellte Mittel	Gesamt -aus- zahlungen	davon bereits geleistet	
		2022	2023	2024	2025	2026	2027					
		1	2	3	4	5	6	7	8	9	10	
		in €	in €	in €	in €	in €	in €	in €	in €	in €	in €	in €
33	- Auszahlungen für Sachanlagen 78590960 Auszahlungen für Anlagen im Bau	0,00	0	0	0	0	0	0	0	4.400	4.400	0
38	= Summe der Auszahlungen aus Investitionstätigkeit	0,00	0	0	0	0	0	0	0	4.400	4.400	0
	darunter:											
39	= Saldo aus den Ein- und Auszahlungen aus Investitionstätigkeit	0,00	0	0	0	0	0	0	0	-4.400	-4.400	0



# Investitionsübersicht 2024

Gemeinde: 03 Gemeinde Briggow

Hauptproduktbereich 1 Zentrale Verwaltung  
 Produktbereich 11 Innere Verwaltung  
 Produktgruppe 114 Zentrale Dienste  
 Produkt 11408 gemeindliche Wohnungen  
 Projekt 13 KKA Wirtschaftshaus Dorfstraße 48/49 Briggow

Ifd. Nr.	Einzahlungs- und Auszahlungsarten (gemäß § 4 Absatz 12 bis 14 GemHVO-Doppik)	Ergebnisse des Haushaltsvorjahres	Ansätze des Haushaltsvorjahres einschl. Nachträge	Ansatz des Haushaltsjahres	Planungsdaten des Haushaltsfolgejahres	Planungsdaten des zweiten Haushaltsfolgejahres	Planungsdaten des dritten Haushaltsfolgejahres	Planungsdaten der weiteren Haushaltsjahre bis zum Abschluss der Maßnahme	bis einschließlich des Haushaltsvorjahres bereitgestellte Mittel	Gesamt -aus- zahlungen	davon bereits geleistet	
		2022	2023	2024	2025	2026	2027					
		1	2	3	4	5	6	7	8	9	10	
		in €	in €	in €	in €	in €	in €	in €	in €	in €	in €	in €
33	- Auszahlungen für Sachanlagen 78590960 Auszahlungen für Anlagen im Bau	0,00	0	0	0	0	0	0	0	7.000	7.000	0
38	= Summe der Auszahlungen aus Investitionstätigkeit	0,00	0	0	0	0	0	0	0	7.000	7.000	0
	darunter:											
39	= Saldo aus den Ein- und Auszahlungen aus Investitionstätigkeit	0,00	0	0	0	0	0	0	0	-7.000	-7.000	0



# Investitionsübersicht 2024

Gemeinde: 03 Gemeinde Briggow

Seite : 7

Datum: 23.01.2024

Uhrzeit: 13:22:30

Hauptproduktbereich 1 Zentrale Verwaltung  
 Produktbereich 11 Innere Verwaltung  
 Produktgruppe 114 Zentrale Dienste  
 Produkt 11408 gemeindliche Wohnungen  
 Projekt 14 KKA Dorfstraße 3-6 Briggow

Ifd. Nr.	Einzahlungs- und Auszahlungsarten (gemäß § 4 Absatz 12 bis 14 GemHVO-Doppik)	Ergebnisse des Haushaltsvorjahres	Ansätze des Haushaltsvorjahres einschl. Nachträge	Ansatz des Haushaltsjahres	Planungsdaten des Haushaltsfolgejahres	Planungsdaten des zweiten Haushaltsfolgejahres	Planungsdaten des dritten Haushaltsfolgejahres	Planungsdaten der weiteren Haushaltsjahre bis zum Abschluss der Maßnahme	bis einschließlich des Haushaltsvorjahres bereitgestellte Mittel	Gesamt -aus- zahlungen	davon bereits geleistet	
		2022	2023	2024	2025	2026	2027					
		1	2	3	4	5	6	7	8	9	10	
		in €	in €	in €	in €	in €	in €	in €	in €	in €	in €	in €
33	- Auszahlungen für Sachanlagen 78590960 Auszahlungen für Anlagen im Bau	0,00	0	0	0	0	0	0	0	4.450	4.450	0
38	= Summe der Auszahlungen aus Investitionstätigkeit	0,00	0	0	0	0	0	0	0	4.450	4.450	0
	darunter:											
39	= Saldo aus den Ein- und Auszahlungen aus Investitionstätigkeit	0,00	0	0	0	0	0	0	0	-4.450	-4.450	0



# Investitionsübersicht 2024

Gemeinde: 03 Gemeinde Briggow

Hauptproduktbereich 1 Zentrale Verwaltung  
 Produktbereich 11 Innere Verwaltung  
 Produktgruppe 114 Zentrale Dienste  
 Produkt 11408 gemeindliche Wohnungen  
 Projekt 4 KKA Bredenfelder Weg 2-5

Ifd. Nr.	Einzahlungs- und Auszahlungsarten (gemäß § 4 Absatz 12 bis 14 GemHVO-Doppik)	Ergebnisse des Haushaltsvorjahres	Ansätze des Haushaltsvorjahres einschl. Nachträge	Ansatz des Haushaltsjahres	Planungsdaten des Haushaltsfolgejahres	Planungsdaten des zweiten Haushaltsfolgejahres	Planungsdaten des dritten Haushaltsfolgejahres	Planungsdaten der weiteren Haushaltsjahre bis zum Abschluss der Maßnahme	bis einschließlich des Haushaltsvorjahres bereitgestellte Mittel	Gesamt -aus- zahlungen	davon bereits geleistet
		2022	2023	2024	2025	2026	2027				
		1	2	3	4	5	6	7	8	9	10
		in €	in €	in €	in €	in €	in €	in €	in €	in €	in €
33	- Auszahlungen für Sachanlagen 78590960 Auszahlungen für Anlagen im Bau	0,00	0	0	0	0	0	0	4.000	4.000	0
38	= Summe der Auszahlungen aus Investitionstätigkeit	0,00	0	0	0	0	0	0	4.000	4.000	0
	darunter:										
39	= Saldo aus den Ein- und Auszahlungen aus Investitionstätigkeit	0,00	0	0	0	0	0	0	-4.000	-4.000	0



# Investitionsübersicht 2024

Gemeinde: 03 Gemeinde Briggow

Seite : 9

Datum: 23.01.2024

Uhrzeit: 13:22:30

Hauptproduktbereich 1 Zentrale Verwaltung  
 Produktbereich 11 Innere Verwaltung  
 Produktgruppe 114 Zentrale Dienste  
 Produkt 11408 gemeindliche Wohnungen  
 Projekt 5 KKA Dorfstraße 56 Briggow

Ifd. Nr.	Einzahlungs- und Auszahlungsarten (gemäß § 4 Absatz 12 bis 14 GemHVO-Doppik)		Ergebnisse des Haushaltsvorjahres	Ansätze des Haushaltsvorjahres einschl. Nachträge	Ansatz des Haushaltsjahres	Planungsdaten des Haushaltsfolgejahres	Planungsdaten des zweiten Haushaltsfolgejahres	Planungsdaten des dritten Haushaltsfolgejahres	Planungsdaten der weiteren Haushaltsjahre bis zum Abschluss der Maßnahme	bis einschließlich des Haushaltsvorjahres bereitgestellte Mittel	Gesamt-auszahlungen	davon bereits geleistet	
			2022	2023	2024	2025	2026	2027					
			1	2	3	4	5	6	7	8	9	10	
			in €	in €	in €	in €	in €	in €	in €	in €	in €	in €	in €
23	+	Einzahlungen aus Investitionszuwendungen <i>68176200 Anzahlungen auf Sonderposten zum Anlagevermögen vom Land</i>	0,00	0	0	0	0	0	0	0	1.500	1.500	0
26	+	Einzahlungen aus Sachanlagen <i>68530472 Anzahlungen für Abwasserreinigungsanlagen</i>	0,00	0	0	0	0	0	0	0	13.000	13.000	0
31	=	<b>Summe der Einzahlungen aus Investitionstätigkeit</b>	<b>0,00</b>	<b>0</b>	<b>0</b>	<b>0</b>	<b>0</b>	<b>0</b>	<b>0</b>	<b>0</b>	<b>14.500</b>	<b>14.500</b>	<b>0</b>
33	-	Auszahlungen für Sachanlagen <i>78590960 Anzahlungen für Anlagen im Bau</i>	0,00	0	0	0	0	0	0	0	24.643	24.643	0
38	=	<b>Summe der Auszahlungen aus Investitionstätigkeit</b>	<b>0,00</b>	<b>0</b>	<b>0</b>	<b>0</b>	<b>0</b>	<b>0</b>	<b>0</b>	<b>0</b>	<b>24.643</b>	<b>24.643</b>	<b>0</b>
		darunter:											
39	=	<b>Saldo aus den Ein- und Auszahlungen aus Investitionstätigkeit</b>	<b>0,00</b>	<b>0</b>	<b>0</b>	<b>0</b>	<b>0</b>	<b>0</b>	<b>0</b>	<b>0</b>	<b>-10.143</b>	<b>-10.143</b>	<b>0</b>



# Investitionsübersicht 2024

Gemeinde: 03 Gemeinde Briggow

Hauptproduktbereich 1 Zentrale Verwaltung  
 Produktbereich 11 Innere Verwaltung  
 Produktgruppe 114 Zentrale Dienste  
 Produkt 11408 gemeindliche Wohnungen  
 Projekt 6 Regenwasseranschluss Dorfstraße 56 Briggow

Ifd. Nr.	Einzahlungs- und Auszahlungsarten (gemäß § 4 Absatz 12 bis 14 GemHVO-Doppik)		Ergebnisse des Haushaltsvorjahres	Ansätze des Haushaltsvorjahres einschl. Nachträge	Ansatz des Haushaltsjahres	Planungsdaten des Haushaltsfolgejahres	Planungsdaten des zweiten Haushaltsfolgejahres	Planungsdaten des dritten Haushaltsfolgejahres	Planungsdaten der weiteren Haushaltsjahre bis zum Abschluss der Maßnahme	bis einschließlich des Haushaltsvorjahres bereitgestellte Mittel	Gesamt -aus- zahlungen	davon bereits geleistet	
			2022	2023	2024	2025	2026	2027					
			1	2	3	4	5	6	7	8	9	10	
			in €	in €	in €	in €	in €	in €	in €	in €	in €	in €	in €
26	+	Einzahlungen aus Sachanlagen <i>68530472 Einzahlungen für Abwasserreinigungsanlagen</i>	0,00 <i>0,00</i>	0 <i>0</i>	0 <i>0</i>	0 <i>0</i>	0 <i>0</i>	0 <i>0</i>	0 <i>0</i>	0 <i>0</i>	2.100 <i>2.100</i>	2.100 <i>2.100</i>	0 <i>0</i>
31	=	<b>Summe der Einzahlungen aus Investitionstätigkeit</b>	<b>0,00</b>	<b>0</b>	<b>0</b>	<b>0</b>	<b>0</b>	<b>0</b>	<b>0</b>	<b>0</b>	<b>2.100</b>	<b>2.100</b>	<b>0</b>
33	-	Auszahlungen für Sachanlagen <i>78590960 Auszahlungen für Anlagen im Bau</i>	0,00 <i>0,00</i>	0 <i>0</i>	0 <i>0</i>	0 <i>0</i>	0 <i>0</i>	0 <i>0</i>	0 <i>0</i>	0 <i>0</i>	2.219 <i>2.219</i>	2.219 <i>2.219</i>	0 <i>0</i>
38	=	<b>Summe der Auszahlungen aus Investitionstätigkeit</b>	<b>0,00</b>	<b>0</b>	<b>0</b>	<b>0</b>	<b>0</b>	<b>0</b>	<b>0</b>	<b>0</b>	<b>2.219</b>	<b>2.219</b>	<b>0</b>
		darunter:											
39	=	<b>Saldo aus den Ein- und Auszahlungen aus Investitionstätigkeit</b>	<b>0,00</b>	<b>0</b>	<b>0</b>	<b>0</b>	<b>0</b>	<b>0</b>	<b>0</b>	<b>0</b>	<b>-119</b>	<b>-119</b>	<b>0</b>



# Investitionsübersicht 2024

Gemeinde: 03 Gemeinde Briggow

Hauptproduktbereich 1 Zentrale Verwaltung  
 Produktbereich 12 Sicherheit und Ordnung  
 Produktgruppe 126 Brandschutz  
 Produkt 12605 Freiwillige Feuerwehr  
 Ohne Projektzuordnung

lfd. Nr.		Einzahlungs- und Auszahlungsarten (gemäß § 4 Absatz 12 bis 14 GemHVO-Doppik)	Ergebnisse des Haushaltsvorjahres	Ansätze des Haushaltsvorjahres einschl. Nachträge	Ansatz des Haushaltsjahres	Planungsdaten des Haushaltsfolgejahres	Planungsdaten des zweiten Haushaltsfolgejahres	Planungsdaten des dritten Haushaltsfolgejahres	Planungsdaten der weiteren Haushaltsjahre bis zum Abschluss der Maßnahme	bis einschließlich des Haushaltsjahres bereitgestellte Mittel	Gesamt-auszahlungen	davon bereits geleistet
			2022	2023	2024	2025	2026	2027				
			1	2	3	4	5	6	7	8	9	10
			in €	in €	in €	in €	in €	in €	in €	in €	in €	in €
23	+	Einzahlungen aus Investitionszuwendungen	0,00	0	0	0	0	0	0	96.000	96.000	0
		68142000 Investitionszuwendungen vom Land	0,00	0	0	0	0	0	0	92.200	92.200	0
		68176300 Anzahlungen auf Sonderposten zum Anlagevermögen von Gemeinden und Gemeindeverbänden	0,00	0	0	0	0	0	0	3.800	3.800	0
26	+	Einzahlungen aus Sachanlagen	0,00	0	0	0	0	0	0	5.000	5.000	0
		68560714 Einzahlungen für Brand-, Rettungs- und Katastrophenschutzfahrzeuge	0,00	0	0	0	0	0	0	5.000	5.000	0
31	=	<b>Summe der Einzahlungen aus Investitionstätigkeit</b>	<b>0,00</b>	<b>0</b>	<b>0</b>	<b>0</b>	<b>0</b>	<b>0</b>	<b>0</b>	<b>101.000</b>	<b>101.000</b>	<b>0</b>
33	-	Auszahlungen für Sachanlagen	16.250,00	0	1.100	0	0	0	0	162.051	163.151	0
		78560714 Auszahlungen für Brand-, Rettungs- und Katastrophenschutzfahrzeuge	16.250,00	0	0	0	0	0	0	153.818	153.818	0
		78570821 Auszahlungen für Betriebsausstattung	0,00	0	1.100	0	0	0	0	5.190	6.290	0
		78570827 Auszahlungen für Geringwertige Vermögensgegenstände	0,00	0	0	0	0	0	0	3.041	3.041	0
38	=	<b>Summe der Auszahlungen aus Investitionstätigkeit</b>	<b>16.250,00</b>	<b>0</b>	<b>1.100</b>	<b>0</b>	<b>0</b>	<b>0</b>	<b>0</b>	<b>162.051</b>	<b>163.151</b>	<b>0</b>
		darunter:										
39	=	<b>Saldo aus den Ein- und Auszahlungen aus Investitionstätigkeit</b>	<b>-16.250,00</b>	<b>0</b>	<b>-1.100</b>	<b>0</b>	<b>0</b>	<b>0</b>	<b>0</b>	<b>-61.051</b>	<b>-62.151</b>	<b>0</b>



# Investitionsübersicht 2024

Gemeinde: 03 Gemeinde Briggow

Hauptproduktbereich 1 Zentrale Verwaltung  
 Produktbereich 12 Sicherheit und Ordnung  
 Produktgruppe 126 Brandschutz  
 Produkt 12605 Freiwillige Feuerwehr  
 Projekt 15a Mehrzweckgebäude FFweh

Ifd. Nr.		Einzahlungs- und Auszahlungsarten (gemäß § 4 Absatz 12 bis 14 GemHVO-Doppik)		Ergebnisse des Haushaltsvorjahres	Ansätze des Haushaltsvorjahres einschl. Nachträge	Ansatz des Haushaltsjahres	Planungsdaten des Haushaltsfolgejahres	Planungsdaten des zweiten Haushaltsfolgejahres	Planungsdaten des dritten Haushaltsfolgejahres	Planungsdaten der weiteren Haushaltsjahre bis zum Abschluss der Maßnahme	bis einschließlich des Haushaltsvorjahres bereitgestellte Mittel	Gesamt -auszahlungen	davon bereits geleistet	
		2022	2023	2024	2025	2026	2027							
		1	2	3	4	5	6	7	8	9	10			
		in €	in €	in €	in €	in €	in €	in €	in €	in €	in €	in €	in €	in €
23	+	Einzahlungen aus Investitionszuwendungen	0,00	0	0	0	0	0	0	0	0	163.807	163.807	0
		<i>68176200 Anzahlungen auf Sonderposten zum Anlagevermögen vom Land</i>	<i>0,00</i>	<i>0</i>	<i>0</i>	<i>0</i>	<i>0</i>	<i>0</i>	<i>0</i>	<i>0</i>	<i>0</i>	<i>163.807</i>	<i>163.807</i>	<i>0</i>
31	=	<b>Summe der Einzahlungen aus Investitionstätigkeit</b>	<b>0,00</b>	<b>0</b>	<b>0</b>	<b>0</b>	<b>0</b>	<b>0</b>	<b>0</b>	<b>0</b>	<b>0</b>	<b>163.807</b>	<b>163.807</b>	<b>0</b>
33	-	Auszahlungen für Sachanlagen	0,00	0	0	0	0	0	0	0	0	175.810	175.810	0
		<i>78590960 Auszahlungen für Anlagen im Bau</i>	<i>0,00</i>	<i>0</i>	<i>0</i>	<i>0</i>	<i>0</i>	<i>0</i>	<i>0</i>	<i>0</i>	<i>0</i>	<i>175.810</i>	<i>175.810</i>	<i>0</i>
38	=	<b>Summe der Auszahlungen aus Investitionstätigkeit</b>	<b>0,00</b>	<b>0</b>	<b>0</b>	<b>0</b>	<b>0</b>	<b>0</b>	<b>0</b>	<b>0</b>	<b>0</b>	<b>175.810</b>	<b>175.810</b>	<b>0</b>
		darunter:												
39	=	<b>Saldo aus den Ein- und Auszahlungen aus Investitionstätigkeit</b>	<b>0,00</b>	<b>0</b>	<b>0</b>	<b>0</b>	<b>0</b>	<b>0</b>	<b>0</b>	<b>0</b>	<b>0</b>	<b>-12.003</b>	<b>-12.003</b>	<b>0</b>



# Investitionsübersicht 2024

Gemeinde: 03 Gemeinde Briggow

Seite : 13

Datum: 23.01.2024

Uhrzeit: 13:22:30

Hauptproduktbereich 1 Zentrale Verwaltung  
 Produktbereich 12 Sicherheit und Ordnung  
 Produktgruppe 126 Brandschutz  
 Produkt 12605 Freiwillige Feuerwehr  
 Projekt 15b Feuerwehrgebäude

Ifd. Nr.		Einzahlungs- und Auszahlungsarten (gemäß § 4 Absatz 12 bis 14 GemHVO-Doppik)	Ergebnisse des Haushaltsvorjahres	Ansätze des Haushaltsvorjahres einschl. Nachträge	Ansatz des Haushaltsjahres	Planungsdaten des Haushaltsfolgejahres	Planungsdaten des zweiten Haushaltsfolgejahres	Planungsdaten des dritten Haushaltsfolgejahres	Planungsdaten der weiteren Haushaltsjahre bis zum Abschluss der Maßnahme	bis einschließlich des Haushaltsvorjahres bereitgestellte Mittel	Gesamt -auszahlungen	davon bereits geleistet	
			2022	2023	2024	2025	2026	2027					
			1	2	3	4	5	6	7	8	9	10	
			in €	in €	in €	in €	in €	in €	in €	in €	in €	in €	in €
23	+	Einzahlungen aus Investitionszuwendungen	0,00	0	0	0	0	0	0	0	368.460	368.460	0
		68176300 Anzahlungen auf Sonderposten zum Anlagevermögen von Gemeinden und Gemeindeverbänden	0,00	0	0	0	0	0	0	0	310.575	310.575	0
		68177100 Anzahlungen auf Sonderposten zum Anlagevermögen von privaten Unternehmen	0,00	0	0	0	0	0	0	0	57.885	57.885	0
31	=	<b>Summe der Einzahlungen aus Investitionstätigkeit</b>	<b>0,00</b>	<b>0</b>	<b>0</b>	<b>0</b>	<b>0</b>	<b>0</b>	<b>0</b>	<b>0</b>	<b>368.460</b>	<b>368.460</b>	<b>0</b>
33	-	Auszahlungen für Sachanlagen	0,00	0	0	0	0	0	0	0	370.273	370.273	0
		78590960 Auszahlungen für Anlagen im Bau	0,00	0	0	0	0	0	0	0	370.273	370.273	0
38	=	<b>Summe der Auszahlungen aus Investitionstätigkeit</b>	<b>0,00</b>	<b>0</b>	<b>0</b>	<b>0</b>	<b>0</b>	<b>0</b>	<b>0</b>	<b>0</b>	<b>370.273</b>	<b>370.273</b>	<b>0</b>
		darunter:											
39	=	<b>Saldo aus den Ein- und Auszahlungen aus Investitionstätigkeit</b>	<b>0,00</b>	<b>0</b>	<b>0</b>	<b>0</b>	<b>0</b>	<b>0</b>	<b>0</b>	<b>0</b>	<b>-1.813</b>	<b>-1.813</b>	<b>0</b>



# Investitionsübersicht 2024

Gemeinde: 03 Gemeinde Briggow

Seite : 14

Datum: 23.01.2024

Uhrzeit: 13:22:30

Hauptproduktbereich 3 Soziales und Jugend  
 Produktbereich 36 Kinder-, Jugend- und Familienhilfe  
 Produktgruppe 365 Tageseinrichtungen für Kinder  
 Produkt 36502 Kita  
 Ohne Projektzuordnung

Ifd. Nr.		Einzahlungs- und Auszahlungsarten (gemäß § 4 Absatz 12 bis 14 GemHVO-Doppik)		Ergebnisse des Haushaltsvorjahres	Ansätze des Haushaltsvorjahres einschl. Nachträge	Ansatz des Haushaltsjahres	Planungsdaten des Haushaltsfolgejahres	Planungsdaten des zweiten Haushaltsfolgejahres	Planungsdaten des dritten Haushaltsfolgejahres	Planungsdaten der weiteren Haushaltsjahre bis zum Abschluss der Maßnahme	bis einschließlich des Haushaltsvorjahres bereitgestellte Mittel	Gesamt-auszahlungen	davon bereits geleistet	
		2022	2023	2024	2025	2026	2027							
		1	2	3	4	5	6	7	8	9	10			
		in €	in €	in €	in €	in €	in €	in €	in €	in €	in €	in €	in €	in €
23	+	Einzahlungen aus Investitionszuwendungen	32.000,00	0	0	0	0	0	0	0	0	37.271	37.271	0
		68142000 Investitionszuwendungen vom Land	32.000,00	0	0	0	0	0	0	0	0	32.000	32.000	0
		68159000 Investitionszuwendungen vom sonstigen privaten Bereich	0,00	0	0	0	0	0	0	0	0	5.271	5.271	0
31	=	<b>Summe der Einzahlungen aus Investitionstätigkeit</b>	<b>32.000,00</b>	<b>0</b>	<b>0</b>	<b>0</b>	<b>0</b>	<b>0</b>	<b>0</b>	<b>0</b>	<b>0</b>	<b>37.271</b>	<b>37.271</b>	<b>0</b>
33	-	Auszahlungen für Sachanlagen	41.725,94	0	0	0	0	0	0	0	0	54.799	54.799	0
		78560739 Auszahlungen für Sonstige Betriebsvorrichtungen	41.725,94	0	0	0	0	0	0	0	0	46.738	46.738	0
		78570822 Auszahlungen für Geschäftsausstattung	0,00	0	0	0	0	0	0	0	0	7.531	7.531	0
		78570827 Auszahlungen für Geringwertige Vermögensgegenstände	0,00	0	0	0	0	0	0	0	0	529	529	0
38	=	<b>Summe der Auszahlungen aus Investitionstätigkeit</b>	<b>41.725,94</b>	<b>0</b>	<b>0</b>	<b>0</b>	<b>0</b>	<b>0</b>	<b>0</b>	<b>0</b>	<b>0</b>	<b>54.799</b>	<b>54.799</b>	<b>0</b>
		darunter:												
39	=	<b>Saldo aus den Ein- und Auszahlungen aus Investitionstätigkeit</b>	<b>-9.725,94</b>	<b>0</b>	<b>0</b>	<b>0</b>	<b>0</b>	<b>0</b>	<b>0</b>	<b>0</b>	<b>0</b>	<b>-17.527</b>	<b>-17.527</b>	<b>0</b>



# Investitionsübersicht 2024

Gemeinde: 03 Gemeinde Briggow

Hauptproduktbereich 3 Soziales und Jugend  
 Produktbereich 36 Kinder-, Jugend- und Familienhilfe  
 Produktgruppe 365 Tageseinrichtungen für Kinder  
 Produkt 36502 Kita  
 Projekt 1 Anbau Kita Säulen

Ifd. Nr.		Einzahlungs- und Auszahlungsarten (gemäß § 4 Absatz 12 bis 14 GemHVO-Doppik)	Ergebnisse des Haushaltsvorjahres	Ansätze des Haushaltsvorjahres einschl. Nachträge	Ansatz des Haushaltsjahres	Planungsdaten des Haushaltsfolgejahres	Planungsdaten des zweiten Haushaltsfolgejahres	Planungsdaten des dritten Haushaltsfolgejahres	Planungsdaten der weiteren Haushaltsjahre bis zum Abschluss der Maßnahme	bis einschließlich des Haushaltsvorjahres bereitgestellte Mittel	Gesamt -aus- zahlungen	davon bereits geleistet	
			2022	2023	2024	2025	2026	2027					
			1	2	3	4	5	6	7	8	9	10	
			in €	in €	in €	in €	in €	in €	in €	in €	in €	in €	in €
23	+	Einzahlungen aus Investitionszuwendungen	0,00	0	0	0	0	0	0	0	231.236	231.236	0
		<i>68176200 Anzahlungen auf Sonderposten zum Anlagevermögen vom Land</i>	<i>0,00</i>	<i>0</i>	<i>0</i>	<i>0</i>	<i>0</i>	<i>0</i>	<i>0</i>	<i>0</i>	<i>231.236</i>	<i>231.236</i>	<i>0</i>
31	=	<b>Summe der Einzahlungen aus Investitionstätigkeit</b>	<b>0,00</b>	<b>0</b>	<b>0</b>	<b>0</b>	<b>0</b>	<b>0</b>	<b>0</b>	<b>0</b>	<b>231.236</b>	<b>231.236</b>	<b>0</b>
33	-	Auszahlungen für Sachanlagen	0,00	0	0	0	0	0	0	0	582.532	582.532	0
		<i>78590960 Auszahlungen für Anlagen im Bau</i>	<i>0,00</i>	<i>0</i>	<i>0</i>	<i>0</i>	<i>0</i>	<i>0</i>	<i>0</i>	<i>0</i>	<i>582.532</i>	<i>582.532</i>	<i>0</i>
38	=	<b>Summe der Auszahlungen aus Investitionstätigkeit</b>	<b>0,00</b>	<b>0</b>	<b>0</b>	<b>0</b>	<b>0</b>	<b>0</b>	<b>0</b>	<b>0</b>	<b>582.532</b>	<b>582.532</b>	<b>0</b>
		darunter:											
39	=	<b>Saldo aus den Ein- und Auszahlungen aus Investitionstätigkeit</b>	<b>0,00</b>	<b>0</b>	<b>0</b>	<b>0</b>	<b>0</b>	<b>0</b>	<b>0</b>	<b>0</b>	<b>-351.295</b>	<b>-351.295</b>	<b>0</b>



# Investitionsübersicht 2024

Gemeinde: 03 Gemeinde Briggow

Hauptproduktbereich 3 Soziales und Jugend  
 Produktbereich 36 Kinder-, Jugend- und Familienhilfe  
 Produktgruppe 365 Tageseinrichtungen für Kinder  
 Produkt 36502 Kita  
 Projekt 10 Kinderspielplatz Kita "Kleine Dorfstrolche"

Ifd. Nr.		Einzahlungs- und Auszahlungsarten (gemäß § 4 Absatz 12 bis 14 GemHVO-Doppik)		Ergebnisse des Haushaltsvorjahres	Ansätze des Haushaltsvorjahres einschl. Nachträge	Ansatz des Haushaltsjahres	Planungsdaten des Haushaltsfolgejahres	Planungsdaten des zweiten Haushaltsfolgejahres	Planungsdaten des dritten Haushaltsfolgejahres	Planungsdaten der weiteren Haushaltsjahre bis zum Abschluss der Maßnahme	bis einschließlich des Haushaltsvorjahres bereitgestellte Mittel	Gesamt-auszahlungen	davon bereits geleistet
		2022	2023	2024	2025	2026	2027						
		1	2	3	4	5	6	7	8	9	10		
		in €	in €	in €	in €	in €	in €	in €	in €	in €	in €	in €	in €
23	+	Einzahlungen aus Investitionszuwendungen	0,00	0	0	0	0	0	0	0	2.000	2.000	0
		<i>68176600 Anzahlungen auf Sonderposten zum Anlagevermögen von Sparkassen</i>	<i>0,00</i>	<i>0</i>	<i>0</i>	<i>0</i>	<i>0</i>	<i>0</i>	<i>0</i>	<i>0</i>	<i>2.000</i>	<i>2.000</i>	<i>0</i>
31	=	<b>Summe der Einzahlungen aus Investitionstätigkeit</b>	<b>0,00</b>	<b>0</b>	<b>0</b>	<b>0</b>	<b>0</b>	<b>0</b>	<b>0</b>	<b>0</b>	<b>2.000</b>	<b>2.000</b>	<b>0</b>
33	-	Auszahlungen für Sachanlagen	21.264,82	0	0	0	0	0	0	0	25.358	25.358	0
		<i>78590960 Auszahlungen für Anlagen im Bau</i>	<i>21.264,82</i>	<i>0</i>	<i>0</i>	<i>0</i>	<i>0</i>	<i>0</i>	<i>0</i>	<i>0</i>	<i>25.358</i>	<i>25.358</i>	<i>0</i>
38	=	<b>Summe der Auszahlungen aus Investitionstätigkeit</b>	<b>21.264,82</b>	<b>0</b>	<b>0</b>	<b>0</b>	<b>0</b>	<b>0</b>	<b>0</b>	<b>0</b>	<b>25.358</b>	<b>25.358</b>	<b>0</b>
		darunter:											
39	=	<b>Saldo aus den Ein- und Auszahlungen aus Investitionstätigkeit</b>	<b>-21.264,82</b>	<b>0</b>	<b>0</b>	<b>0</b>	<b>0</b>	<b>0</b>	<b>0</b>	<b>0</b>	<b>-23.358</b>	<b>-23.358</b>	<b>0</b>



# Investitionsübersicht 2024

Gemeinde: 03 Gemeinde Briggow

Seite : 17

Datum: 23.01.2024

Uhrzeit: 13:22:30

Hauptproduktbereich 3 Soziales und Jugend  
 Produktbereich 36 Kinder-, Jugend- und Familienhilfe  
 Produktgruppe 365 Tageseinrichtungen für Kinder  
 Produkt 36502 Kita  
 Projekt 9 KKA Kita Sülten

Ifd. Nr.	Einzahlungs- und Auszahlungsarten (gemäß § 4 Absatz 12 bis 14 GemHVO-Doppik)	Ergebnisse des Haushaltsvorjahres	Ansätze des Haushaltsvorjahres einschl. Nachträge	Ansatz des Haushaltsjahres	Planungsdaten des Haushaltsfolgejahres	Planungsdaten des zweiten Haushaltsfolgejahres	Planungsdaten des dritten Haushaltsfolgejahres	Planungsdaten der weiteren Haushaltsjahre bis zum Abschluss der Maßnahme	bis einschließlich des Haushaltsvorjahres bereitgestellte Mittel	Gesamt -aus- zahlungen	davon bereits geleistet
		2022	2023	2024	2025	2026	2027				
		1	2	3	4	5	6	7	8	9	10
		in €	in €	in €	in €	in €	in €	in €	in €	in €	in €
33	- Auszahlungen für Sachanlagen <i>78590960 Auszahlungen für Anlagen im Bau</i>	0,00	0	0	0	0	0	0	9.400	9.400	0
38	= <b>Summe der Auszahlungen aus Investitionstätigkeit</b>	<b>0,00</b>	<b>0</b>	<b>0</b>	<b>0</b>	<b>0</b>	<b>0</b>	<b>0</b>	<b>9.400</b>	<b>9.400</b>	<b>0</b>
	darunter:										
39	= <b>Saldo aus den Ein- und Auszahlungen aus Investitionstätigkeit</b>	<b>0,00</b>	<b>0</b>	<b>0</b>	<b>0</b>	<b>0</b>	<b>0</b>	<b>0</b>	<b>-9.400</b>	<b>-9.400</b>	<b>0</b>



# Investitionsübersicht 2024

Gemeinde: 03 Gemeinde Briggow

Hauptproduktbereich 3 Soziales und Jugend  
 Produktbereich 36 Kinder-, Jugend- und Familienhilfe  
 Produktgruppe 366 Einrichtungen der Kinder- und Jugendarbeit  
 Produkt 36602 Spielplätze  
 Ohne Projektzuordnung

Ifd. Nr.	Einzahlungs- und Auszahlungsarten (gemäß § 4 Absatz 12 bis 14 GemHVO-Doppik)	Ergebnisse des Haushaltsvorjahres	Ansätze des Haushaltsvorjahres einschl. Nachträge	Ansatz des Haushaltsjahres	Planungsdaten des Haushaltsfolgejahres	Planungsdaten des zweiten Haushaltsfolgejahres	Planungsdaten des dritten Haushaltsfolgejahres	Planungsdaten der weiteren Haushaltsjahre bis zum Abschluss der Maßnahme	bis einschließlich des Haushaltsvorjahres bereitgestellte Mittel	Gesamt -aus- zahlungen	davon bereits geleistet
		2022	2023	2024	2025	2026	2027				
		1	2	3	4	5	6	7	8	9	10
		in €	in €	in €	in €	in €	in €	in €	in €	in €	in €
33	- Auszahlungen für Sachanlagen <i>78560739 Auszahlungen für Sonstige Betriebsvorrichtungen</i>	0,00	0	1.200	0	0	0	0	0	1.200	0
38	= <b>Summe der Auszahlungen aus Investitionstätigkeit</b>	<b>0,00</b>	<b>0</b>	<b>1.200</b>	<b>0</b>	<b>0</b>	<b>0</b>	<b>0</b>	<b>0</b>	<b>1.200</b>	<b>0</b>
	darunter:										
39	= <b>Saldo aus den Ein- und Auszahlungen aus Investitionstätigkeit</b>	<b>0,00</b>	<b>0</b>	<b>-1.200</b>	<b>0</b>	<b>0</b>	<b>0</b>	<b>0</b>	<b>0</b>	<b>-1.200</b>	<b>0</b>



# Investitionsübersicht 2024

Gemeinde: 03 Gemeinde Briggow

Hauptproduktbereich 5 Gestaltung Umwelt  
 Produktbereich 53 Ver- und Entsorgung  
 Produktgruppe 536 Breitband  
 Produkt 53600 Breitbandversorgung  
 Ohne Projektzuordnung

Ifd. Nr.	Einzahlungs- und Auszahlungsarten (gemäß § 4 Absatz 12 bis 14 GemHVO-Doppik)	Ergebnisse des Haushaltsvorjahres	Ansätze des Haushaltsvorjahres einschl. Nachträge	Ansatz des Haushaltsjahres	Planungsdaten des Haushaltsfolgejahres	Planungsdaten des zweiten Haushaltsfolgejahres	Planungsdaten des dritten Haushaltsfolgejahres	Planungsdaten der weiteren Haushaltsjahre bis zum Abschluss der Maßnahme	bis einschließlich des Haushaltsvorjahres bereitgestellte Mittel	Gesamt -aus- zahlungen	davon bereits geleistet	
		2022	2023	2024	2025	2026	2027					
		1	2	3	4	5	6	7	8	9	10	
		in €	in €	in €	in €	in €	in €	in €	in €	in €	in €	in €
36	- Auszahlungen für Vorräte 78821000 Unfertige Erzeugnisse	0,00	0	0	0	0	0	0	0	33.571	33.571	0
38	= Summe der Auszahlungen aus Investitionstätigkeit	0,00	0	0	0	0	0	0	0	33.571	33.571	0
	darunter:											
39	= Saldo aus den Ein- und Auszahlungen aus Investitionstätigkeit	0,00	0	0	0	0	0	0	0	-33.571	-33.571	0



# Investitionsübersicht 2024

Gemeinde: 03 Gemeinde Briggow

Seite : 20

Datum: 23.01.2024

Uhrzeit: 13:22:30

Hauptproduktbereich 5 Gestaltung Umwelt  
 Produktbereich 54 Verkehrsflächen und -anlagen, ÖPVN  
 Produktgruppe 541 Gemeindestraßen  
 Produkt 54100 Gemeindestraßen  
 Ohne Projektzuordnung

Ifd. Nr.	Einzahlungs- und Auszahlungsarten (gemäß § 4 Absatz 12 bis 14 GemHVO-Doppik)	Ergebnisse des Haushaltsvorjahres	Ansätze des Haushaltsvorjahres einschl. Nachträge	Ansatz des Haushaltsjahres	Planungsdaten des Haushaltsfolgejahres	Planungsdaten des zweiten Haushaltsfolgejahres	Planungsdaten des dritten Haushaltsfolgejahres	Planungsdaten der weiteren Haushaltsjahre bis zum Abschluss der Maßnahme	bis einschließlich des Haushaltsvorjahres bereitgestellte Mittel	Gesamt -aus- zahlungen	davon bereits geleistet
		2022	2023	2024	2025	2026	2027				
		1	2	3	4	5	6	7	8	9	10
		in €	in €	in €	in €	in €	in €	in €	in €	in €	in €
26	+ Einzahlungen aus Sachanlagen <i>68530480 Einzahlungen für Straßen, Wege, Plätze und Verkehrslenkungsanlagen</i>	0,00	0	0	0	0	0	0	480	480	0
31	= <b>Summe der Einzahlungen aus Investitionstätigkeit</b>	<b>0,00</b>	<b>0</b>	<b>0</b>	<b>0</b>	<b>0</b>	<b>0</b>	<b>0</b>	<b>480</b>	<b>480</b>	<b>0</b>
33	- Auszahlungen für Sachanlagen <i>78531480 Auszahlungen für Grundstücke von Straßen, Wegen, Plätzen und Verkehrslenkungsanlagen</i>	0,00	11.500	5.500	0	0	0	0	15.249	20.749	0
38	= <b>Summe der Auszahlungen aus Investitionstätigkeit</b>	<b>0,00</b>	<b>11.500</b>	<b>5.500</b>	<b>0</b>	<b>0</b>	<b>0</b>	<b>0</b>	<b>15.249</b>	<b>20.749</b>	<b>0</b>
	darunter:										
39	= <b>Saldo aus den Ein- und Auszahlungen aus Investitionstätigkeit</b>	<b>0,00</b>	<b>-11.500</b>	<b>-5.500</b>	<b>0</b>	<b>0</b>	<b>0</b>	<b>0</b>	<b>-14.769</b>	<b>-20.269</b>	<b>0</b>



# Investitionsübersicht 2024

Gemeinde: 03 Gemeinde Briggow

Seite : 21

Datum: 23.01.2024

Uhrzeit: 13:22:30

Hauptproduktbereich 5 Gestaltung Umwelt  
 Produktbereich 54 Verkehrsflächen und -anlagen, ÖPVN  
 Produktgruppe 541 Gemeindestraßen  
 Produkt 54100 Gemeindestraßen  
 Projekt 12 Erweiterung Straße Sülten Hof mit Straßenentwässerung

Ifd. Nr.	Einzahlungs- und Auszahlungsarten (gemäß § 4 Absatz 12 bis 14 GemHVO-Doppik)	Ergebnisse des Haushaltsvorjahres	Ansätze des Haushaltsvorjahres einschl. Nachträge	Ansatz des Haushaltsjahres	Planungsdaten des Haushaltsfolgejahres	Planungsdaten des zweiten Haushaltsfolgejahres	Planungsdaten des dritten Haushaltsfolgejahres	Planungsdaten der weiteren Haushaltsjahre bis zum Abschluss der Maßnahme	bis einschließlich des Haushaltsvorjahres bereitgestellte Mittel	Gesamt -aus- zahlungen	davon bereits geleistet	
		2022	2023	2024	2025	2026	2027					
		1	2	3	4	5	6	7	8	9	10	
		in €	in €	in €	in €	in €	in €	in €	in €	in €	in €	in €
33	- Auszahlungen für Sachanlagen <i>78590960 Auszahlungen für Anlagen im Bau</i>	0,00	30.000	0	0	0	0	0	0	32.109	32.109	0
38	= <b>Summe der Auszahlungen aus Investitionstätigkeit</b>	<b>0,00</b>	<b>30.000</b>	<b>0</b>	<b>0</b>	<b>0</b>	<b>0</b>	<b>0</b>	<b>0</b>	<b>32.109</b>	<b>32.109</b>	<b>0</b>
	darunter:											
39	= <b>Saldo aus den Ein- und Auszahlungen aus Investitionstätigkeit</b>	<b>0,00</b>	<b>-30.000</b>	<b>0</b>	<b>0</b>	<b>0</b>	<b>0</b>	<b>0</b>	<b>0</b>	<b>-32.109</b>	<b>-32.109</b>	<b>0</b>



# Investitionsübersicht 2024

Gemeinde: 03 Gemeinde Briggow

Hauptproduktbereich 5 Gestaltung Umwelt  
 Produktbereich 54 Verkehrsflächen und -anlagen, ÖPVN  
 Produktgruppe 541 Gemeindestraßen  
 Produkt 54100 Gemeindestraßen  
 Projekt 7 Ausbau Dorfstraße Sülten

Ifd. Nr.	Einzahlungs- und Auszahlungsarten (gemäß § 4 Absatz 12 bis 14 GemHVO-Doppik)	Ergebnisse des Haushaltsvorjahres	Ansätze des Haushaltsvorjahres einschl. Nachträge	Ansatz des Haushaltsjahres	Planungsdaten des Haushaltsfolgejahres	Planungsdaten des zweiten Haushaltsfolgejahres	Planungsdaten des dritten Haushaltsfolgejahres	Planungsdaten der weiteren Haushaltsjahre bis zum Abschluss der Maßnahme	bis einschließlich des Haushaltsvorjahres bereitgestellte Mittel	Gesamt -aus- zahlungen	davon bereits geleistet	
		2022	2023	2024	2025	2026	2027					
		1	2	3	4	5	6	7	8	9	10	
		in €	in €	in €	in €	in €	in €	in €	in €	in €	in €	in €
33	- Auszahlungen für Sachanlagen <i>78590960 Auszahlungen für Anlagen im Bau</i>	0,00	30.000	0	0	0	0	0	0	30.018	30.018	0
38	= <b>Summe der Auszahlungen aus Investitionstätigkeit</b>	<b>0,00</b>	<b>30.000</b>	<b>0</b>	<b>0</b>	<b>0</b>	<b>0</b>	<b>0</b>	<b>0</b>	<b>30.018</b>	<b>30.018</b>	<b>0</b>
	darunter:											
39	= <b>Saldo aus den Ein- und Auszahlungen aus Investitionstätigkeit</b>	<b>0,00</b>	<b>-30.000</b>	<b>0</b>	<b>0</b>	<b>0</b>	<b>0</b>	<b>0</b>	<b>0</b>	<b>-30.018</b>	<b>-30.018</b>	<b>0</b>



# Investitionsübersicht 2024

Gemeinde: 03 Gemeinde Briggow

Hauptproduktbereich 5 Gestaltung Umwelt  
 Produktbereich 57 Wirtschaft und Tourismus  
 Produktgruppe 573 Allgemeine Einrichtungen und Unternehmen  
 Produkt 57302 Gutshaus Briggow  
 Ohne Projektzuordnung

Ifd. Nr.		Einzahlungs- und Auszahlungsarten (gemäß § 4 Absatz 12 bis 14 GemHVO-Doppik)		Ergebnisse des Haushaltsvorjahres	Ansätze des Haushaltsvorjahres einschl. Nachträge	Ansatz des Haushaltsjahres	Planungsdaten des Haushaltsfolgejahres	Planungsdaten des zweiten Haushaltsfolgejahres	Planungsdaten des dritten Haushaltsfolgejahres	Planungsdaten der weiteren Haushaltsjahre bis zum Abschluss der Maßnahme	bis einschließlich des Haushaltsvorjahres bereitgestellte Mittel	Gesamt-auszahlungen	davon bereits geleistet	
		2022	2023	2024	2025	2026	2027							
		1	2	3	4	5	6	7	8	9	10			
		in €	in €	in €	in €	in €	in €	in €	in €	in €	in €	in €	in €	in €
23	+	Einzahlungen aus Investitionszuwendungen	0,00	0	0	0	0	0	0	0	0	182.920	182.920	0
		<i>68176200 Anzahlungen auf Sonderposten zum Anlagevermögen vom Land</i>	<i>0,00</i>	<i>0</i>	<i>0</i>	<i>0</i>	<i>0</i>	<i>0</i>	<i>0</i>	<i>0</i>	<i>0</i>	<i>182.920</i>	<i>182.920</i>	<i>0</i>
26	+	Einzahlungen aus Sachanlagen	0,00	0	0	0	0	0	0	0	0	6.600	6.600	0
		<i>68520390 Einzahlungen für Sonstige Gebäude</i>	<i>0,00</i>	<i>0</i>	<i>0</i>	<i>0</i>	<i>0</i>	<i>0</i>	<i>0</i>	<i>0</i>	<i>0</i>	<i>6.600</i>	<i>6.600</i>	<i>0</i>
31	=	<b>Summe der Einzahlungen aus Investitionstätigkeit</b>	<b>0,00</b>	<b>0</b>	<b>0</b>	<b>0</b>	<b>0</b>	<b>0</b>	<b>0</b>	<b>0</b>	<b>0</b>	<b>189.520</b>	<b>189.520</b>	<b>0</b>
32	-	Auszahlungen für immaterielle Vermögensgegenstände	0,00	0	0	0	0	0	0	0	0	2.011	2.011	0
		<i>78142000 Investitionszuwendungen für das Land</i>	<i>0,00</i>	<i>0</i>	<i>0</i>	<i>0</i>	<i>0</i>	<i>0</i>	<i>0</i>	<i>0</i>	<i>0</i>	<i>2.011</i>	<i>2.011</i>	<i>0</i>
33	-	Auszahlungen für Sachanlagen	0,00	0	20.000	0	0	0	0	0	0	238.310	258.310	0
		<i>78560729 Auszahlungen für Maschinen und technische Anlagen / Sonstige</i>	<i>0,00</i>	<i>0</i>	<i>20.000</i>	<i>0</i>	<i>0</i>	<i>0</i>	<i>0</i>	<i>0</i>	<i>0</i>	<i>0</i>	<i>20.000</i>	<i>0</i>
		<i>78590960 Auszahlungen für Anlagen im Bau</i>	<i>0,00</i>	<i>0</i>	<i>0</i>	<i>0</i>	<i>0</i>	<i>0</i>	<i>0</i>	<i>0</i>	<i>0</i>	<i>238.310</i>	<i>238.310</i>	<i>0</i>
38	=	<b>Summe der Auszahlungen aus Investitionstätigkeit</b>	<b>0,00</b>	<b>0</b>	<b>20.000</b>	<b>0</b>	<b>0</b>	<b>0</b>	<b>0</b>	<b>0</b>	<b>0</b>	<b>240.321</b>	<b>260.321</b>	<b>0</b>
		darunter:												
39	=	<b>Saldo aus den Ein- und Auszahlungen aus Investitionstätigkeit</b>	<b>0,00</b>	<b>0</b>	<b>-20.000</b>	<b>0</b>	<b>0</b>	<b>0</b>	<b>0</b>	<b>0</b>	<b>0</b>	<b>-50.801</b>	<b>-70.801</b>	<b>0</b>



# Investitionsübersicht 2024

Gemeinde: 03 Gemeinde Briggow

Seite : 24

Datum: 23.01.2024

Uhrzeit: 13:22:30

Hauptproduktbereich 5 Gestaltung Umwelt  
 Produktbereich 57 Wirtschaft und Tourismus  
 Produktgruppe 573 Allgemeine Einrichtungen und Unternehmen  
 Produkt 57302 Gutshaus Briggow  
 Projekt 8 KKA Gutshaus Briggow

Ifd. Nr.	Einzahlungs- und Auszahlungsarten (gemäß § 4 Absatz 12 bis 14 GemHVO-Doppik)	Ergebnisse des Haushaltsvorjahres	Ansätze des Haushaltsvorjahres einschl. Nachträge	Ansatz des Haushaltsjahres	Planungsdaten des Haushaltsfolgejahres	Planungsdaten des zweiten Haushaltsfolgejahres	Planungsdaten des dritten Haushaltsfolgejahres	Planungsdaten der weiteren Haushaltsjahre bis zum Abschluss der Maßnahme	bis einschließlich des Haushaltsvorjahres bereitgestellte Mittel	Gesamt -aus- zahlungen	davon bereits geleistet	
		2022	2023	2024	2025	2026	2027					
		1	2	3	4	5	6	7	8	9	10	
		in €	in €	in €	in €	in €	in €	in €	in €	in €	in €	in €
33	- Auszahlungen für Sachanlagen <i>78590960 Auszahlungen für Anlagen im Bau</i>	0,00	0	0	0	0	0	0	0	17.811	17.811	0
38	= <b>Summe der Auszahlungen aus Investitionstätigkeit</b>	<b>0,00</b>	<b>0</b>	<b>0</b>	<b>0</b>	<b>0</b>	<b>0</b>	<b>0</b>	<b>0</b>	<b>17.811</b>	<b>17.811</b>	<b>0</b>
	darunter:											
39	= <b>Saldo aus den Ein- und Auszahlungen aus Investitionstätigkeit</b>	<b>0,00</b>	<b>0</b>	<b>0</b>	<b>0</b>	<b>0</b>	<b>0</b>	<b>0</b>	<b>0</b>	<b>-17.811</b>	<b>-17.811</b>	<b>0</b>



# Investitionsübersicht 2024

Gemeinde: 03 Gemeinde Briggow

Seite : 25

Datum: 23.01.2024

Uhrzeit: 13:22:30

Hauptproduktbereich 5 Gestaltung Umwelt  
 Produktbereich 57 Wirtschaft und Tourismus  
 Produktgruppe 573 Allgemeine Einrichtungen und Unternehmen  
 Produkt 57303 Begegnungsstätte Sülten  
 Ohne Projektzuordnung

Ifd. Nr.	Einzahlungs- und Auszahlungsarten (gemäß § 4 Absatz 12 bis 14 GemHVO-Doppik)		Ergebnisse des Haushaltsvorjahres	Ansätze des Haushaltsvorjahres einschl. Nachträge	Ansatz des Haushaltsjahres	Planungsdaten des Haushaltsfolgejahres	Planungsdaten des zweiten Haushaltsfolgejahres	Planungsdaten des dritten Haushaltsfolgejahres	Planungsdaten der weiteren Haushaltsjahre bis zum Abschluss der Maßnahme	bis einschließlich des Haushaltsvorjahres bereitgestellte Mittel	Gesamt -aus- zahlungen	davon bereits geleistet	
			2022	2023	2024	2025	2026	2027					
			1	2	3	4	5	6	7	8	9	10	
			in €	in €	in €	in €	in €	in €	in €	in €	in €	in €	in €
26	+	Einzahlungen aus Sachanlagen <i>68520399 Einzahlungen für Sonstige Gebäude, Bauten</i>	0,00 <i>0,00</i>	0 <i>0</i>	0 <i>0</i>	0 <i>0</i>	0 <i>0</i>	0 <i>0</i>	0 <i>0</i>	0 <i>0</i>	35.000 <i>35.000</i>	35.000 <i>35.000</i>	0 <i>0</i>
31	=	<b>Summe der Einzahlungen aus Investitionstätigkeit</b>	<b>0,00</b>	<b>0</b>	<b>0</b>	<b>0</b>	<b>0</b>	<b>0</b>	<b>0</b>	<b>0</b>	<b>35.000</b>	<b>35.000</b>	<b>0</b>
		darunter:											
39	=	<b>Saldo aus den Ein- und Auszahlungen aus Investitionstätigkeit</b>	<b>0,00</b>	<b>0</b>	<b>0</b>	<b>0</b>	<b>0</b>	<b>0</b>	<b>0</b>	<b>0</b>	<b>35.000</b>	<b>35.000</b>	<b>0</b>



# Investitionsübersicht 2024

Gemeinde: 03 Gemeinde Briggow

Hauptproduktbereich 5 Gestaltung Umwelt  
 Produktbereich 57 Wirtschaft und Tourismus  
 Produktgruppe 575 Tourismus  
 Produkt 57500 Tourismus der Gemeinde Briggow  
 Ohne Projektzuordnung

Ifd. Nr.		Einzahlungs- und Auszahlungsarten (gemäß § 4 Absatz 12 bis 14 GemHVO-Doppik)	Ergebnisse des Haushaltsvorjahres	Ansätze des Haushaltsvorjahres einschl. Nachträge	Ansatz des Haushaltsjahres	Planungsdaten des Haushaltsfolgejahres	Planungsdaten des zweiten Haushaltsfolgejahres	Planungsdaten des dritten Haushaltsfolgejahres	Planungsdaten der weiteren Haushaltsjahre bis zum Abschluss der Maßnahme	bis einschließlich des Haushaltsvorjahres bereitgestellte Mittel	Gesamt -auszahlungen	davon bereits geleistet	
			2022	2023	2024	2025	2026	2027					
			1	2	3	4	5	6	7	8	9	10	
			in €	in €	in €	in €	in €	in €	in €	in €	in €	in €	in €
23	+	Einzahlungen aus Investitionszuwendungen <i>68142000 Investitionszuwendungen vom Land</i>	0,00 0,00	0 0	0 0	0 0	0 0	0 0	0 0	0 0	800 800	800 800	0 0
31	=	<b>Summe der Einzahlungen aus Investitionstätigkeit</b>	<b>0,00</b>	<b>0</b>	<b>0</b>	<b>0</b>	<b>0</b>	<b>0</b>	<b>0</b>	<b>0</b>	<b>800</b>	<b>800</b>	<b>0</b>
33	-	Auszahlungen für Sachanlagen <i>78560719 Auszahlungen für Sonstige Fahrzeuge</i> <i>78570821 Auszahlungen für Betriebsausstattung</i>	0,00 0,00 0,00	0 0 0	0 0 0	0 0 0	0 0 0	0 0 0	0 0 0	0 0 0	3.233 2.799 433	3.233 2.799 433	0 0 0
38	=	<b>Summe der Auszahlungen aus Investitionstätigkeit</b>	<b>0,00</b>	<b>0</b>	<b>0</b>	<b>0</b>	<b>0</b>	<b>0</b>	<b>0</b>	<b>0</b>	<b>3.233</b>	<b>3.233</b>	<b>0</b>
		darunter:											
39	=	<b>Saldo aus den Ein- und Auszahlungen aus Investitionstätigkeit</b>	<b>0,00</b>	<b>0</b>	<b>0</b>	<b>0</b>	<b>0</b>	<b>0</b>	<b>0</b>	<b>0</b>	<b>-2.433</b>	<b>-2.433</b>	<b>0</b>



# Investitionsübersicht 2024

Gemeinde: 03 Gemeinde Briggow

Seite : 27

Datum: 23.01.2024

Uhrzeit: 13:22:30

Hauptproduktbereich 6 Zentrale Finanzleistungen  
 Produktbereich 61 Allgemeine Finanzwirtschaft  
 Produktgruppe 611 Steuern, allgemeine Zuweisungen, allgemeine Umlagen  
 Produkt 61100 Steuern, allgemeine Zuweisungen, allgemeine Umlagen  
 Ohne Projektzuordnung

Ifd. Nr.	Einzahlungs- und Auszahlungsarten (gemäß § 4 Absatz 12 bis 14 GemHVO-Doppik)		Ergebnisse des Haushaltsvorjahres	Ansätze des Haushaltsvorjahres einschl. Nachträge	Ansatz des Haushaltsjahres	Planungsdaten des Haushaltsfolgejahres	Planungsdaten des zweiten Haushaltsfolgejahres	Planungsdaten des dritten Haushaltsfolgejahres	Planungsdaten der weiteren Haushaltsjahre bis zum Abschluss der Maßnahme	bis einschließlich des Haushaltsvorjahres bereitgestellte Mittel	Gesamt -aus- zahlungen	davon bereits geleistet
			2022	2023	2024	2025	2026	2027				
			1	2	3	4	5	6	7	8	9	10
			in €	in €	in €	in €	in €	in €	in €	in €	in €	in €
23	+	Einzahlungen aus Investitionszuwendungen	22.370,11	23.300	16.600	16.600	16.600	16.600	0	159.483	225.883	0
		<i>68142000 Investitionszuwendungen vom Land</i>	22.370,11	23.300	16.600	16.600	16.600	16.600	0	159.483	225.883	0
24	+	Einzahlungen aus Beiträgen und ähnlichen Entgelten	13.147,18	0	13.000	13.000	13.000	13.000	0	39.711	91.711	0
		<i>68260000 Anzahlungen für Beiträge</i>	13.147,18	0	13.000	13.000	13.000	13.000	0	39.711	91.711	0
31	=	<b>Summe der Einzahlungen aus Investitionstätigkeit</b>	<b>35.517,29</b>	<b>23.300</b>	<b>29.600</b>	<b>29.600</b>	<b>29.600</b>	<b>29.600</b>	<b>0</b>	<b>199.195</b>	<b>317.595</b>	<b>0</b>
		darunter:										
39	=	<b>Saldo aus den Ein- und Auszahlungen aus Investitionstätigkeit</b>	<b>35.517,29</b>	<b>23.300</b>	<b>29.600</b>	<b>29.600</b>	<b>29.600</b>	<b>29.600</b>	<b>0</b>	<b>199.195</b>	<b>317.595</b>	<b>0</b>



# Investitionsübersicht 2024

Gemeinde: 03 Gemeinde Briggow

Hauptproduktbereich 6 Zentrale Finanzleistungen  
 Produktbereich 61 Allgemeine Finanzwirtschaft  
 Produktgruppe 612 Sonstige allgemeine Finanzwirtschaft (ohne direkte Produktzuordnung)  
 Produkt 61200 Sonstige allgemeine Finanzwirtschaft  
 Ohne Projektzuordnung

Ifd. Nr.		Einzahlungs- und Auszahlungsarten (gemäß § 4 Absatz 12 bis 14 GemHVO-Doppik)		Ergebnisse des Haushaltsvorjahres	Ansätze des Haushaltsvorjahres einschl. Nachträge	Ansatz des Haushaltsjahres	Planungsdaten des Haushaltsfolgejahres	Planungsdaten des zweiten Haushaltsfolgejahres	Planungsdaten des dritten Haushaltsfolgejahres	Planungsdaten der weiteren Haushaltsjahre bis zum Abschluss der Maßnahme	bis einschließlich des Haushaltsvorjahres bereitgestellte Mittel	Gesamt -aus- zahlungen	davon bereits geleistet
		2022	2023	2024	2025	2026	2027						
		1	2	3	4	5	6	7	8	9	10		
		in €	in €	in €	in €	in €	in €	in €	in €	in €	in €	in €	
28	+	Einzahlungen aus sonstigen Ausleihungen und Kreditgewährungen	618,89	1.400	1.400	1.400	1.400	1.400	1.400	0	11.124	16.724	0
		68743000 Einzahlungen aus sonstigen Ausleihungen und Kreditgewährungen von Gemeinden und Gemeindeverbänden	618,89	1.400	1.400	1.400	1.400	1.400	1.400	0	11.124	16.724	0
31	=	<b>Summe der Einzahlungen aus Investitionstätigkeit</b>	<b>618,89</b>	<b>1.400</b>	<b>1.400</b>	<b>1.400</b>	<b>1.400</b>	<b>1.400</b>	<b>1.400</b>	<b>0</b>	<b>11.124</b>	<b>16.724</b>	<b>0</b>
		darunter:											
39	=	<b>Saldo aus den Ein- und Auszahlungen aus Investitionstätigkeit</b>	<b>618,89</b>	<b>1.400</b>	<b>1.400</b>	<b>1.400</b>	<b>1.400</b>	<b>1.400</b>	<b>1.400</b>	<b>0</b>	<b>11.124</b>	<b>16.724</b>	<b>0</b>



# Investitionsübersicht 2024

Gemeinde: 03 Gemeinde Briggow

Hauptproduktbereich 6 Zentrale Finanzleistungen  
 Produktbereich 61 Allgemeine Finanzwirtschaft  
 Produktgruppe 619 VV-Konten  
 Produkt 61999 VV Konten  
 Ohne Projektzuordnung

Ifd. Nr.	Einzahlungs- und Auszahlungsarten (gemäß § 4 Absatz 12 bis 14 GemHVO-Doppik)	Ergebnisse des Haushaltsvorjahres	Ansätze des Haushaltsvorjahres einschl. Nachträge	Ansatz des Haushaltsjahres	Planungsdaten des Haushaltsfolgejahres	Planungsdaten des zweiten Haushaltsfolgejahres	Planungsdaten des dritten Haushaltsfolgejahres	Planungsdaten der weiteren Haushaltsjahre bis zum Abschluss der Maßnahme	bis einschließlich des Haushaltsvorjahres bereitgestellte Mittel	Gesamt -auszahlungen	davon bereits geleistet
		2022	2023	2024	2025	2026	2027				
		1	2	3	4	5	6	7	8	9	10
		in €	in €	in €	in €	in €	in €	in €	in €	in €	in €
	darunter:										
40	<b>Angaben zur Kofinanzierung</b>	3.465,00	0	0	0	0	0	0	32.101	32.101	0
	<b>Einzahlungen eines Dritten zur Finanzierung des kommunalen Kofinanzierungsanteils sind in der Einzahlungen aus durchlaufenden Geldern und ungeklärten Zahlungseingängen in folgender Höhe enthalten:</b>	5.258,72	0	0	0	0	0	0	225.334	225.334	0
	69921701 Einzahlung für Vorschusskonto Verpflegungsleistung Kita	0,00	0	0	0	0	0	0	30.376	30.376	0
	69921712 Einzahlung für Vorschusskonto 12	0,00	0	0	0	0	0	0	704	704	0
	69921716 Einzahlung Vorleistung für Bürger	1.253,00	0	0	0	0	0	0	1.253	1.253	0
	69923701 Einzahlung für Verwahrkonto Phase 9	0,00	0	0	0	0	0	0	1.670	1.670	0
	69923702 Einzahlung für Verwahrkonto Sicherheitseinbehalt	1.793,72	0	0	0	0	0	0	26.674	26.674	0
	69923703 Einzahlung für Verwahrkonto 3 Dr.Bochmann/Top Clean	0,00	0	0	0	0	0	0	2.302	2.302	0
	69923704 Einzahlung für Verwahrkonto 4 Kaution	1.412,00	0	0	0	0	0	0	1.815	1.815	0
	69923710 Einzahlung für Verwahrkonto Sachkosten 1 €	0,00	0	0	0	0	0	0	561	561	0
	69923712 Einzahlung für Verwahrkonto 12 Feuerwehr	0,00	0	0	0	0	0	0	100.000	100.000	0
	69923714 Einzahlung für Verwahrkonto Kinderspielplatz	0,00	0	0	0	0	0	0	11.500	11.500	0
	69923715 Einzahlung für Verwahrkonto Überzahlungs/Differenzkonto für PK	0,00	0	0	0	0	0	0	47.677	47.677	0
	69923716 Einzahlung für Verwahrkonto 16	800,00	0	0	0	0	0	0	800	800	0
	<b>Auszahlungen eines Dritten zur Finanzierung des kommunalen Kofinanzierungsanteils sind in der Auszahlungen aus durchlaufenden Geldern und ungeklärten Zahlungseingängen in folgender Höhe enthalten:</b>	1.793,72	0	0	0	0	0	0	193.233	193.233	0
	79921701 Auszahlung für Vorschusskonto Verpflegungsleistung Kita	0,00	0	0	0	0	0	0	29.865	29.865	0
	79923701 Auszahlung für Verwahrkonto Phase 9	0,00	0	0	0	0	0	0	3.307	3.307	0
	79923702 Auszahlung für Verwahrkonto Sicherheitseinbehalt	1.793,72	0	0	0	0	0	0	32.078	32.078	0
	79923710 Auszahlung für Verwahrkonto Sachkosten 1 €	0,00	0	0	0	0	0	0	2.310	2.310	0



# Investitionsübersicht 2024

Gemeinde: 03 Gemeinde Briggow

Hauptproduktbereich      6    Zentrale Finanzleistungen  
 Produktbereich            61   Allgemeine Finanzwirtschaft  
 Produktgruppe            619   VV-Konten  
 Produkt                      61999   VV Konten  
 Ohne Projektzuordnung

Ifd. Nr.	Einzahlungs- und Auszahlungsarten (gemäß § 4 Absatz 12 bis 14 GemHVO-Doppik)	Ergebnisse des Haushaltsvorjahres	Ansätze des Haushaltsvorjahres einschl. Nachträge	Ansatz des Haushaltsjahres	Planungsdaten des Haushaltsfolgejahres	Planungsdaten des zweiten Haushaltsfolgejahres	Planungsdaten des dritten Haushaltsfolgejahres	Planungsdaten der weiteren Haushaltsjahre bis zum Abschluss der Maßnahme	bis einschließlich des Haushaltsvorjahres bereitgestellte Mittel	Gesamt -aus- zahlungen	davon bereits geleistet
		2022	2023	2024	2025	2026	2027				
		1	2	3	4	5	6	7	8	9	10
		in €	in €	in €	in €	in €	in €	in €	in €	in €	in €
	79923712 Auszahlung für Verwahrkonto 12 Feuerwehr	0,00	0	0	0	0	0	0	77.997	77.997	0
	79923715 Auszahlung für Verwahrkonto Überzahlungs/Differenzkonto für PK	0,00	0	0	0	0	0	0	47.673	47.673	0

2024-01-16

# **Stellenplan 2024**

## **der Gemeinde Briggow**

**nachrichtlich:**

**Erläuterungen:**

AN	- Arbeitnehmer
TN	- Teilnehmer
GfB	- Geringfügig Beschäftigte
kw	- künftig wegfallen
ku	- künftig umwandeln
KomStOVO	- Stellenobergrenzenverordnung für Kommunalbeamte

**Hinweis:**

Die in der männlichen Form aufgeführten Stellen, Amts-/Funktionsbezeichnungen gelten gleichzeitig für weibliche Bedienstete.

## Stellenplan der Gemeinde Briggow für das Jahr 2024

Lfd. Nr.	Bezeichnung der Stelle	Anzahl und Bewertung im Vorjahr	tats. Besetzung am 30.06. des Vorjahres	Anzahl und Bewertung im lfd. HH-Jahr	Stellenvermerke Bemerkungen
1	Gemeindearbeiter	0,2436 GfB	0,2436 GfB	0,2436 GfB	
2	Gemeindearbeiter	0,0385 GfB	0,0385 GfB	0,0385 GfB	
3	Gemeindearbeiter	0,2436 GfB	0,2436 GfB	-	kw - Austritt 31.12.2023
4	Gemeindearbeiter	1,0 EG 2	-	1,0 EG 2	Einstellung ab 07.08.2023



Gemeinde Briggow

### Veränderungsliste zum Stellenplan 2023

Lfd. Nr. im Stellenplan 2024	Amt/ Abteilung	Zahl der Stellen	Höher-, Herabstufungen und Umwandl.		Zugänge Besoldungsgr. Entgeltgruppe	Abgänge Besoldungsgr. Entgeltgruppe	Bemerkungen
			v. Besoldungsgr./ Entgeltgruppe	nach Besoldungsgr./ Entgeltgruppe			
1	2	3	4	5	6	7	8
3	Gemeindearbeiter	0,2436				GfB	kw - Austritt zum 31.12.2023