

Beschlussvorlage

2024/GVGü/074

öffentlich

Gemeinde Gülzow

Haushaltssatzung der Gemeinde Gülzow für das Haushaltsjahr 2024

<i>Organisationseinheit:</i> Kämmerei <i>Bearbeiter:</i> Katrín Stegemann	<i>Datum</i> 26.01.2024 <i>Einreicher:</i>
--	--

<i>Beratungsfolge</i>	<i>Geplante Sitzungstermine</i>	<i>Ö / N</i>
Gemeindevertretung Gülzow (Entscheidung)	12.02.2024	Ö

Beschlussvorschlag

Die Gemeindevertretung beschließt die anliegende Haushaltssatzung der Gemeinde Gülzow für das Haushaltsjahr 2024.

Anlage: Haushaltssatzung der Gemeinde Gülzow für das Haushaltsjahr 2024

Sachverhalt

Siehe Anlage

Finanzielle Auswirkungen:

Ja	Nein		
1. Gesamtkosten der Maßnahmen (Beschaffungs-/ Herstellungskosten) €	2. Jährliche Folgekosten/ -lasten €	3. Finanzierung/ Eigenanteil (i.d.R. = Kreditbedarf) €	4. Einmalige oder jährliche laufende Haushaltsbelastung (Mittelabfluss, Kapitaldienst, Folgekosten ohne kalkulatorische Kosten) €
Veranschlagung im Ergebnishaushalt im HH-Jahr: Sachkonto:	Veranschlagung im Finanzhaushalt im HH-Jahr: Finanzkonto:		Keine Veranschlagung

Anlage/n

1	1. Haushaltssatzung (öffentlich)
2	2. Taschenhaushalt (öffentlich)
3	3. Vorbericht (öffentlich)
4	4. Ergebnishaushalt (öffentlich)
5	5. Übersicht über die Erträge und Aufwendungen (öffentlich)
6	6. Finanzhaushalt (öffentlich)

7	7. Teilergebnishaushalt (öffentlich)
8	8. Investitionsprogramm (öffentlich)
9	9. Investitionsübersicht (öffentlich)
10	10. Stellenplan (öffentlich)

Haushaltssatzung der Gemeinde Gülzow für das Haushaltsjahr 2024

Aufgrund der § 45 i.V.m. § 47 der Kommunalverfassung des Landes Mecklenburg-Vorpommern wird nach Beschluss der Gemeindevertretung vom 12.02.2024 und nach Vorlage bei der Rechtsaufsichtsbehörde Der Landrat des Landkreises Mecklenburgische Seenplatte folgende Haushaltssatzung erlassen:

§ 1 Ergebnis- und Finanzhaushalt

Der Haushaltsplan für das Haushaltsjahr 2024 wird

1. im Ergebnishaushalt auf	
einen Gesamtbetrag der Erträge von	670.500 EUR
einen Gesamtbetrag der Aufwendungen auf	754.900 EUR
ein Jahresergebnis nach Veränderung der Rücklagen von	200 EUR
2. im Finanzhaushalt auf	
a) einen Gesamtbetrag der laufenden Einzahlungen von	651.400 EUR
einen Gesamtbetrag der laufenden Auszahlungen ¹ von	699.600 EUR
einen jahresbezogenen Saldo der laufenden Ein- und Auszahlungen von	-48.200 EUR
b) einen Gesamtbetrag der Einzahlungen aus der Investitionstätigkeit von	265.800 EUR
einen Gesamtbetrag der Auszahlungen aus der Investitionstätigkeit von	376.500 EUR
einen Saldo aus Ein- und Auszahlungen aus der Investitionstätigkeit von	-110.700 EUR

festgesetzt.

§ 2 Kredite für Investitionen und Investitionsförderungsmaßnahmen

Kredite zur Finanzierung von Investitionen und Investitionsförderungsmaßnahmen werden nicht veranschlagt.

§ 3 Verpflichtungsermächtigungen

Verpflichtungsermächtigungen werden nicht veranschlagt.

¹ einschließlich Auszahlungen für die planmäßige Tilgung von Krediten für Investitionen und Investitionsförderungsmaßnahmen

§ 4 Kassenkredite

Der Höchstbetrag der Kassenkredite wird festgesetzt auf 65.100 EUR

§ 5 Hebesätze

Die Hebesätze für die Realsteuern werden wie folgt festgesetzt:

1. Grundsteuer
 - a) für die land- und forstwirtschaftlichen Flächen (Grundsteuer A) auf 320 v. H.
 - b) für die Grundstücke (Grundsteuer B) auf 375 v. H.
2. Gewerbesteuer auf 335 v. H.

§ 6 entfällt

§ 7 Stellen gemäß Stellenplan

Die Gesamtzahl der im Stellenplan ausgewiesenen Stellen beträgt 1,2948 Vollzeitäquivalente (VzÄ).

Nachrichtliche Angaben:

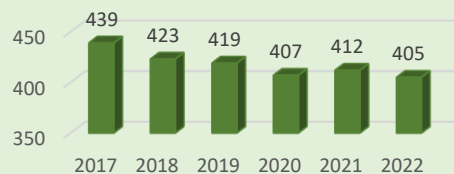
1. Zum Ergebnishaushalt
Das Ergebnis zum 31. Dezember des Haushaltsjahres beträgt voraussichtlich 23.641 EUR
2. Zum Finanzhaushalt
Der Saldo der laufenden Ein- und Auszahlungen zum 31. Dezember des Haushaltsjahres beträgt voraussichtlich 326.070 EUR
3. Zum Eigenkapital
Der Stand des Eigenkapitals zum 31. Dezember des Haushaltsjahres beträgt voraussichtlich 1.131.445 EUR

Gülzow, den 12.02.2024

Siegel

U. Bürth
Bürgermeister

Entwicklung Einwohnerzahlen zum 31.12.



Hebesätze

	2022	2023	2024	Landesdurchschnitt 2024
Grundsteuer A	320	320	320	335
Grundsteuer B	375	375	375	392
Gewerbesteuer	335	335	335	348

Amtsumlage und Kreisumlage (in €)

	2022	2023	2024
Amtsumlage	66.686,43	75.600	77.900
Kreisumlage	181.356,40	196.900	200.800

Kredite (in €)

Investitionskredite 31.12.2023	123.682,55
Tilgung 2024	7.000,00
Zinsen 2024	1.600,00
Neuaufnahme im Haushaltsjahr 2024	0,00
Investitionskredite 31.12.2024	116.719,21
Kassenkredite Stand 01.01.2024	0,00
Höchstbetrag im Haushaltsjahr	65.100,00

Haushaltsausgleich (in €)

	2022	2023	2024
Ergebnishaushalt	92.570,23	-75.100	200
Finanzhaushalt	88.173,64	-29.000	-48.200

Stellenplan (VzÄ)

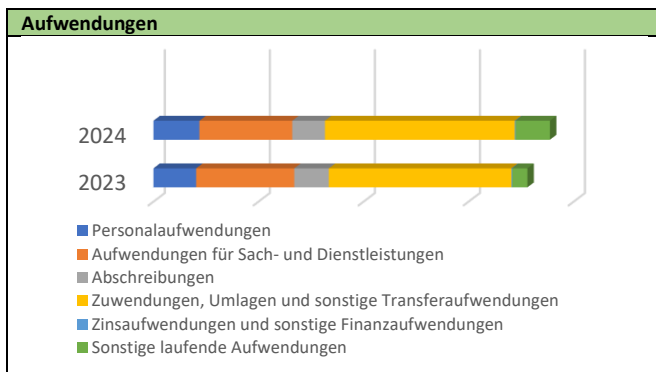
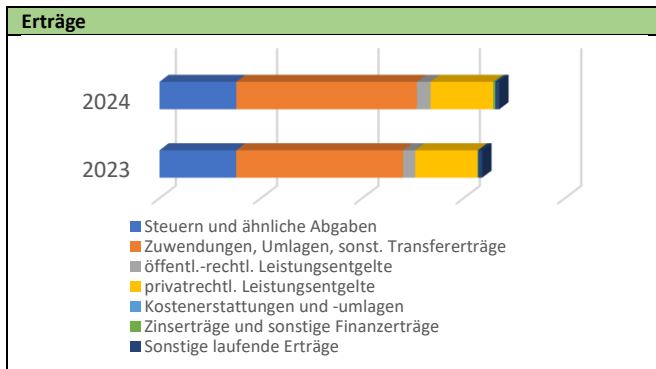
	2022	2023	2024
	1,0885	1,2948	1,2948

Erträge (in €)

	2023	2024
Steuern und ähnliche Abgaben	151.400	151.600
Grundsteuer A	11.600	11.600
Grundsteuer B	22.800	23.000
Gewerbesteuer	15.000	15.000
Anteil Einkommenssteuer	97.200	97.100
Anteil Umsatzsteuer	3.500	3.500
Hundsteuer	1.300	1.400
Zuwendungen, allgemeine Umlagen und sonstige Transfererträge	329.500	356.200
Schlüsselzuweisungen	316.600	309.000
Zuweisungen/Zuschüsse für laufende Zwecke	0	30.800
Auflösung von Sonderposten aus Zuwendungen	11.900	15.400
Auflösung von Sonderposten	1.000	1.000
Erträge der sozialen Sicherung	0	0
Öffentlich-rechtliche Leistungsentgelte	23.800	27.200
Gebühr Wasser- und Bodenverband	23.500	25.000
Abwasserentgelte	200	200
Sonstige	0	2.000
Privatrechtliche Leistungsentgelte	122.600	123.300
Mieten, Pachten, Erbbauzinsen	13.600	13.500
Miete (Wohnungswirtschaft)	109.000	109.000
Sonstige	0	800
Kostenerstattungen und Kostenumlagen	0	200
von sonstigen Sondervermögen	0	0
von Gemeinden und Gemeindeverbänden	0	200
Andere aktivierte Eigenleistungen	0	0
Zinserträge und sonstige Finanzerträge	1.500	4.000
aus Wertpapieren des Anlagevermögens	1.500	4.000
Sonstige laufende Erträge	8.000	8.000
Konzessionsabgaben	8.000	8.000
Summe der Erträge	636.800	670.500

Aufwendungen (in €)

	2023	2024
Personalaufwendungen	81.200	87.500
Aufwendungen für Sach- und Dienstleistungen	186.800	176.600
Aufwendungen für Gas, Strom, Wasser	51.400	41.600
Unterhaltung und Bewirtschaftung der Grundstücke, Außenanlagen, Gebäude und Gebäudeeinrichtungen	55.200	50.300
Unterhaltung der Infrastruktur	10.500	18.700
Fahrzeugunterhaltung	7.600	6.600
Unterhaltung der Betriebs- und Geschäftsausstattung	7.500	7.500
Kostenerstattungen an Gemeinden	44.600	44.900
Kostenerstattungen an den sonstigen privaten Bereich	10.000	7.000
Abschreibungen (nicht zahlungswirksam)	65.900	62.300
Zuwendungen, Umlagen und sonstige Transferaufwendungen	347.600	361.600
Zuweisungen und Zuwendungen für laufende Zwecke	48.000	53.600
Gewerbesteuerumlage	1.600	1.600
Kreisumlage	196.900	200.800
Amtsumlage	75.600	77.900
Allg. Umlagen an Zweckverbände	25.500	27.700
Aufwendungen der sozialen Sicherung	0	0
Zinsaufwendungen und sonstige Finanzaufwendungen	1.700	1.600
Sonstige laufende Aufwendungen	28.700	65.300
Sonst. Personalaufwendungen (Aus- und Fortbildung, Dienst- und Schutzbekleidung u.ä.)	9.500	11.700
Mieten	3.700	3.800
Leasing	0	0
Sachverständigen-, Gerichts- und ähnliche Aufwendungen	6.900	39.900
Geschäftsaufwendungen (Büromaterial, Telefon, Datenübertragung, Repräsentationen u. ä.)	2.700	3.600
Unterbringung von Fundtieren	900	900
Versicherungen	4.300	4.700
Beiträge zu Wirtschaftsverbänden, Berufsvertretungen und Vereinen	700	700
Summe der Aufwendungen	711.900	754.900



Investitionsprogramm (in €)

	Aus-	Ein-	Eigen-
	zahlungen	zahlungen	anteil
11402 Liegenschaften	1.500	0	1.500
Ankauf von Flächen			
11403 Gemeindearbeiter	2.000	0	2.000
Anschaffung Rasentrimmer			
12605 Freiwillige Feuerwehr	2.500	0	2.500
Anschaffung Tauchpumpe			
53800 Abwasserbeseitigung	2.500	0	2.500
Erneuerung Abwasserleitung (bei Bedarf)			
54100 Gemeindestraßen	368.000	231.500	136.500
Ausbau Hölten Klink (zusätzlich zu HH-Ermächtigung Vorjahr)			
Summe	376.500	231.500	145.000

u.a. weitere Maßnahmen (laufende Aufwendungen) in €

	Auf-	Erträge	Eigen-
	wendungen		anteil
Kommunale Wärmeplanung	38.500	30.800	7.700
Gehwegreparatur	7.200	0	7.200

Teilergebnishaushalte

		2023	2024
THH 1 Innere Verwaltung			
11104	Gemeindevertretung	-13.900	-13.500
11401	Gemeindebüro	-600	-1.100
12100	Wahlen	0	-900
12299	Standesamt	-3.400	-3.100
THH 2 Schule, Jugend, Sport, Kultur und Soziales			
21102	Schulkostenbeiträge Grundschule	-17.000	-17.000
21502	Schulkostenbeiträge Realschule	-28.000	-26.000
28100	Heimat- und Kulturpflege	-4.100	-4.100
28101	Seniorenbetreuung	-1.000	-500
36100	Förderung v. Kindern in Tageseinrichtungen und in Tagespflege	-43.000	-49.000
36602	Spielplätze	-600	-800
42100	Förderung des Sports	-300	-600
42402	eigene Sportstätten	-1.500	-200
THH 3 Finanzen und Liegenschaften			
11402	Liegenschaften	12.700	12.800
11408	Gemeindliche Wohnungen	23.200	31.300
54000	Konzessionsabgaben	8.000	8.000
57302	Gemeindehaus Gülzow	-19.500	-17.800
THH 4 Zentrale Finanzleistungen			
61100	Steuern, allg. Zuweisungen und Umlagen	193.900	180.300
61200	Sonst. allg. Finanzwirtschaft	-1.700	-1.600
62600	Beteiligungen, Anteile, Wertpapiere des Anlagevermögens	1.500	4.000
THH 5 Sicherheit und Ordnung			
12201	Ordnungsangelegenheiten	-1.100	-1.100
12605	Freiwillige Feuerwehr	-33.400	-43.600
55305	Friedhof	-1.200	-1.200
THH 6 Bauen			
11403	Gemeindearbeiter	-72.700	-72.400
51100	Räumliche Planungs- und Entwicklungsarbeit	-6.700	-8.900
53800	Abwasserbeseitigung	-2.600	-2.600
54100	Gemeindestraßen	-58.600	-49.600
54500	Winterdienst	-1.500	-2.500
55203	WBV	-2.000	-2.700

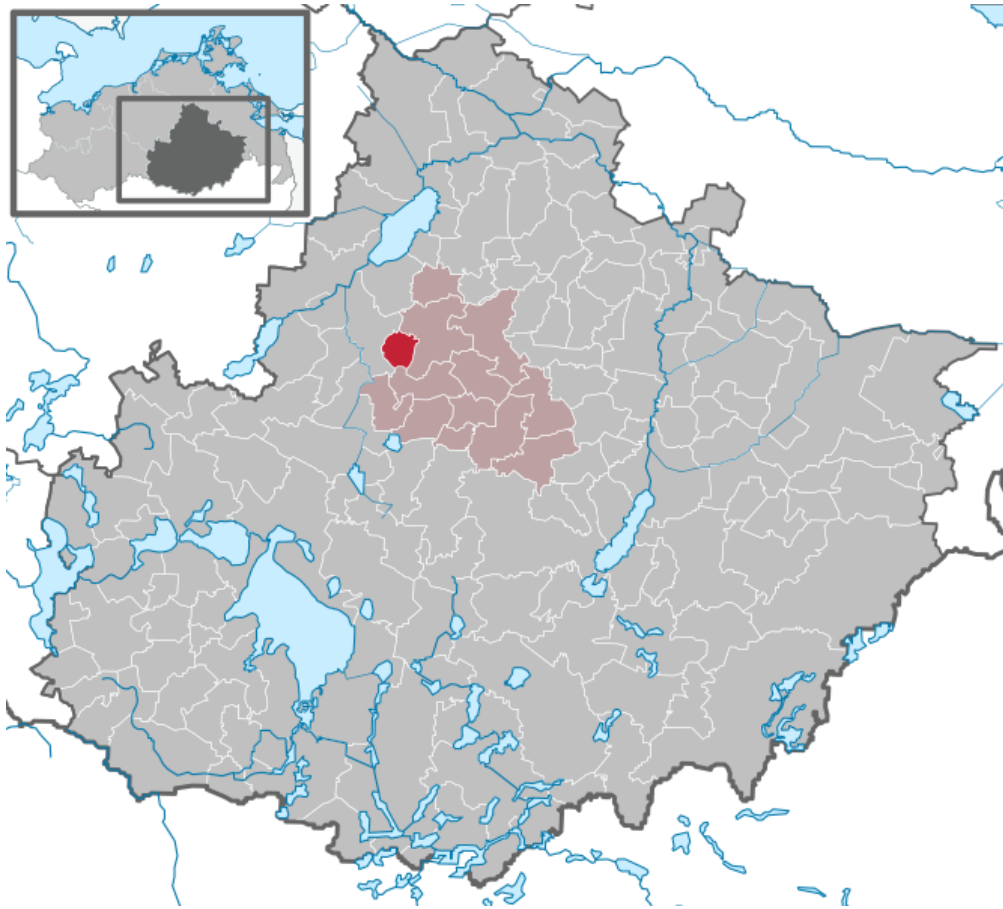


Gemeinde Gülzow

Taschenhaushalt 2024

Vorbericht zum Haushaltsplan 2024 der Gemeinde Gülzow

Haushaltsplan 2024 der Gemeinde Gülzow



1. Allgemeine Angaben zur Gemeinde

1.1 Größe des Gemeindegebietes, wirtschaftliche Struktur

Die Gemeinde Gülzow liegt nordwestlich von Neubrandenburg und gehört zum Amt Stavenhagen. Das Amt Stavenhagen liegt im Landkreis Mecklenburgische Seenplatte in Mecklenburg-Vorpommern. Es entstand am 1. Januar 2005 durch die Fusion der vormals amtsfreien Stadt Stavenhagen mit dem ehemaligen Amt Stavenhagen Land. Das Amt unterhält keine eigene Verwaltung. Die Stadt Stavenhagen ist geschäftsführende Gemeinde. Zum Amt Stavenhagen gehören, die Stadt Stavenhagen mit 6 Ortsteilen sowie 12 Gemeinden.

Die Gemeinde Gülzow hat eine Größe von ca. 1.200 ha. Erstmals urkundlich erwähnt wurde Gülzow bereits im Jahre 1226; Dorf und Kirche wurden im 30-jährigen Krieg zerstört. Aus dem ehemaligen Hufendorf entwickelte sich im 18. Und 19. Jahrhundert ein Angerdorf mit einem beachtlichen Bestand an Großbäumen. Bauernhöfe, ehemalige Büdnerereien und Häuslereien und ein zentraler Dorfteich prägen das Ortsbild.

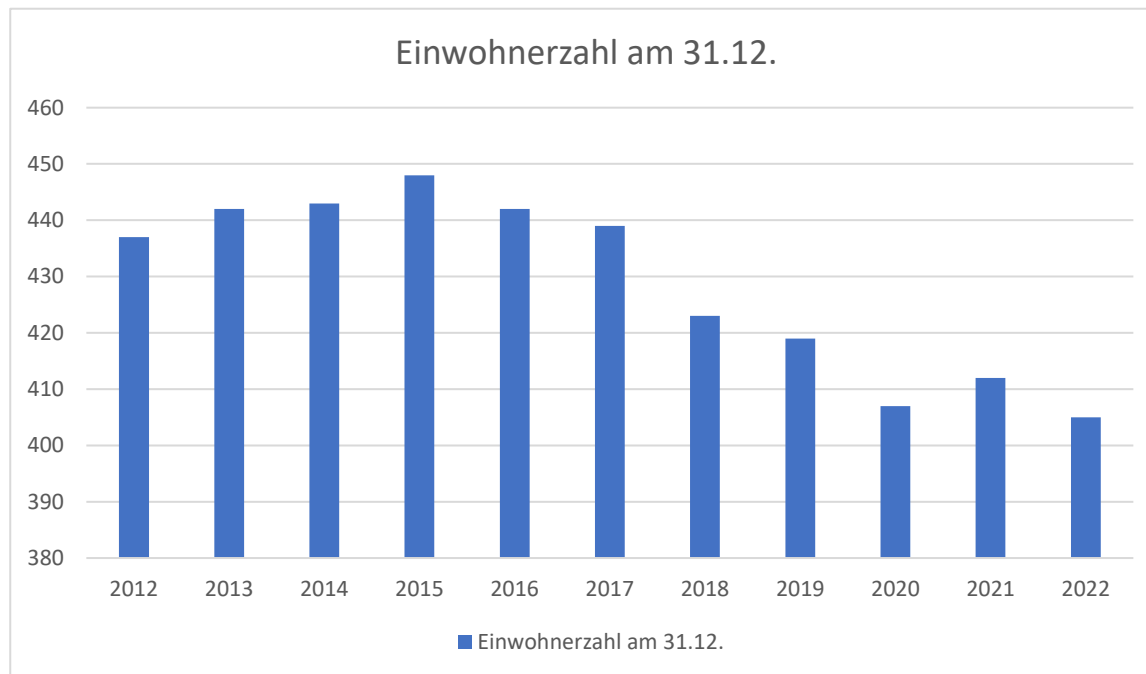
Quelle: *Wikimedia Commons*

Haushaltsplan 2024 der Gemeinde Gülzow

1.2 Entwicklung der Einwohnerzahlen (Stand 31.12.2022)

Die Gemeinde Gülzow hatte zum 31.12.2022 405 Einwohner.

Jahr	2012	2013	2014	2015	2016	2017	2018	2019	2020	2021	2022
Einwohner	437	442	443	448	442	439	423	419	407	412	405
Veränderung		+5	+1	+5	-6	-3	-19	-4	-12	+5	-7



Haushaltsplan 2024 der Gemeinde Gülzow

- 2. Überblick über die Entwicklung der Haushaltswirtschaft
 - 2.1 Darstellung des Haushaltsausgleiches
 - 2.1.1 Haushaltsausgleich des Ergebnishaushaltes und Entwicklung des Jahresergebnisses im Finanzplanungszeitraum

Gemäß § 16 Absatz 1 Nummer 1 GemHVO-Doppik ist der Haushalt in der Planung ausgeglichen, wenn der Ergebnishaushalt unter Berücksichtigung von noch nicht ausgeglichenen Fehlbeträgen aus Haushaltsvorjahren mindestens ausgeglichen ist.

Lfd. Nr.		Jahr	Jahresergebnis	Jahresergebnis je Einwohner (Stand 31.12.2022)
			(in €)	
		1	2	3
1.	Aus Haushaltsvorjahren vorzutragende Beträge			
1.1	weitere Haushaltsvorjahre Ergebnis in Summe	vor 2022	5.971,46	14,49
1.2	2. Haushaltsvorjahr (Ergebnis)	2022	92.570,53	228,57
1.3	1. Haushaltsvorjahr (Plan)	2023	-75.100	-185,43
2.	Ansatz des Haushaltsjahres	2024	200	0,49
3.	Summe / Saldo zum Ende des Haushaltsjahres	2024	23.642	58,38
4.	Ansätze der Haushaltsfolgejahre			
4.1	1. Haushaltsfolgejahr	2025	10.900	26,91
4.2	2. Haushaltsfolgejahr	2026	16.100	39,75
4.3	3. Haushaltsfolgejahr	2027	15.500	38,27
5.	Summe / Saldo zum Ende des Finanzplanungszeitraumes	2027	66.142	163,31

Im Haushaltsjahr ist der Haushaltsausgleich im Ergebnishaushalt gem. § 16 Absatz 1 Nummer 1 GemHVO-Doppik gegeben. Aus den Vorjahren 2012 bis 2021 ergibt sich ein insgesamt positiver Vortrag.

Es wird in allen relevanten Jahren voraussichtlich ein positives Ergebnis nach Veränderung der Rücklagen ausgewiesen werden. Verluste können gemäß § 18 Absatz 5 GemHVO-Doppik durch Entnahmen aus der allgemeinen Kapitalrücklage gedeckt werden. Nach festgestelltem Jahresabschluss 2012 beträgt der Saldo der laufenden Ein- und Auszahlungen 155.141,27 €. Dieser Betrag steht der Gemeinde Gülzow für die Abdeckung von negativen Ergebnisvorträgen zur Verfügung.

Haushaltsplan 2024 der Gemeinde Gülzow

2.2 Entwicklung des Saldos der laufenden Ein- und Auszahlungen sowie der planmäßigen Tilgung

Gemäß § 16 Absatz 1 Nummer 2 GemHVO-Doppik ist der Haushalt in der Planung ausgeglichen, wenn im Finanzhaushalt unter Berücksichtigung von vorzutragenden Beträgen aus Haushaltsvorjahren der Saldo der laufenden Ein- und Auszahlungen gemäß § 3 Absatz 1 Nummer 39 GemHVO-Doppik ausreicht, um die Auszahlung zur planmäßigen Tilgung von Krediten für Investitionen und Investitionsfördermaßnahmen zu decken.

Lfd. Nr.		Jahr	Saldo der laufenden Ein- und Auszahlungen	Saldo der laufenden Ein- und Auszahlungen je Einwohner	planmäßige Tilgung von Investitionskrediten	planmäßige Tilgung von Investitionskrediten je Einwohner	In Haushaltsfolgejahre vorzutragene Beträge	In Haushaltsfolgejahre vorzutragene Beträge je Einwohner
			(in €)					
		1	2	3	4	5	6	7
1.	Aus Haushaltsvorjahren vorzutragende Beträge	2011	155.141,27					
1.1.	Weitere Haushaltsvorjahre Ergebnis in Summe	2018	69.730,54	164,85	14.491,91	34,26	186.834,80	441,69
1.2.	5. Haushaltsvorjahr (Ergebnis)	2019	11.327,87	27,04	32.200,13	76,85	165.962,54	396,09
1.3.	4. Haushaltsvorjahr (Ergebnis)	2020	109.492,85	269,02	24.652,76	60,57	250.802,63	616,22
1.4.	3. Haushaltsjahr (Ergebnis)	2021	73.780,05	179,08	9.486,96	23,03	315.095,72	764,80
1.5.	2. Haushaltsjahr (Plan)	2022	94.921,06	234,37	6.747,42	16,66	403.269,36	995,73
1.6.	1. Haushaltsjahr (Plan)	2023	-22.100	-54,57	6.900	17,04	374.269,36	924,12
2.	Ansatz des Haushaltsjahres	2024	-41.200	-100,00	7.000	16,99	326.069,36	791,43
3.	Summe / Saldo zum Ende des Haushaltsjahres	2024					326.069	805,11
4.	Ansätze der Haushaltsfolgejahre							
4.1.	1. Haushaltsfolgejahr	2025	32.500	80,25	7.200	17,78	351.369	867,58
4.2.	2. Haushaltsfolgejahr	2026	36.900	91,11	7.400	18,27	380.869	940,42
4.3.	3. Haushaltsfolgejahr	2027	36.300	89,63	7.500	18,52	409.669	1011,53
5.	Summe / Saldo zum Ende des Finanzplanungszeitraumes	2027					409.669	1011,53

Haushaltsplan 2024 der Gemeinde Gülzow

Im Haushaltsjahr sowie zum Ende des Finanzplanungszeitraumes ist der Haushaltsausgleich im Finanzhaushalt gemäß § 16 Absatz 1 Nummer 2 GemHVO-Doppik gegeben, da unter Berücksichtigung von Vorträgen aus Haushaltsvorjahren ein positiver Saldo der laufenden Ein- und Auszahlungen sowie der planmäßigen Tilgung ausgewiesen wird.

2.3. Übersicht über die Entwicklung des Eigenkapitals

2.3.1. Gesamtdarstellung

Die Entwicklung des Eigenkapitals zum Ende des Haushaltsjahres zeigt die nachfolgende Tabelle. Es handelt sich hierbei um vorläufige Angaben, da die Jahresrechnung 2021 bis 2023 noch nicht festgestellt sind.

Lfd. Nr.	Jahr	Ergebnisvortrag ins Haushaltsfolgejahr	Rücklagen				Eigenkapital zum Ende des Haushaltsjahres	Eigenkapital zum Ende des Haushaltsjahres je Einwohner
			Allgemeine Kapitalrücklage	Zweckgebundene Kapitalrücklagen	Rücklage kommunaler Finanzausgleich	Sonstige zweckgebundene Ergebnisrücklagen		
	1	2	3	4	5	6	7	8
	2012		1.121.456,60				1.121.456,60	2.375,97
1.	Entwicklung in Haushaltsvorjahren							
1.1.	2018	-90.037,47	1.121.456,60	45.322,77	0,00	0,00	1.076.741,90	2.545,49
1.2.	2019	-89.929,61	1.121.456,60	30.291,69	0,00	0,00	1.061.818,68	2.534,17
1.3.	2020	32.511,08	1.121.456,60	0,00	0,00	0,00	1.153.967,68	2.941,97
1.4.	2021	5.971,46	1.121.456,60	92.546,78	0,00	0,00	1.219.974,84	3.171,14
1.5.	2022	98.541,99	1.121.456,60	122.352,64	0,00	0,00	1.342.351,23	3.314,45
1.6.	2023	23.441,00	1.121.456,60	152.652,64	0,00	0,00	1.297.550,24	3.203,83
2.	2024	23.641,00	1.058.456,60	152.652,64	0,00	0,00	1.234.750,24	3.048,77
3.	Bestand zum Ende des Haushaltsjahres							
4.	Ansätze der Haushaltsfolgejahre							
4.1.	2025	34.541,00	1.058.456,60	152.652,64	0,00	0,00	1.245.650,24	3.075,68
4.2.	2026	50.641,00	1.058.456,60	152.652,64	0,00	0,00	1.261.750,24	3.115,43
4.3.	2027	66.141,00	1.058.456,60	152.652,64	0,00	0,00	1.277.250,24	3.153,70
5.	2027						1.277.250,24	3.153,70

Haushaltsplan 2024 der Gemeinde Gülzow

Das Eigenkapital ist zum Ende des Haushaltsjahres und zum Ende des Finanzplanzeitraumes positiv. Damit wird dem § 43 Absatz 3 der Kommunalverfassung M-V Rechnung getragen, nachdem die Gemeinde sich nicht überschulden darf. Eine Gemeinde ist überschuldet, wenn nach der Haushaltsplanung das Eigenkapital im Haushaltsjahr aufgebraucht wird oder in der Bilanz ein „nicht durch Eigenkapital gedeckter Fehlbetrag“ auszuweisen ist.

2.3.2. Entwicklung der Kapitalrücklagen

Lfd. Nr.		Jahr	Allgemeine Kapitalrücklage				Zweckgebundene Kapitalrücklagen			
			Stand zu Beginn des Haushaltsjahres	Zuführung im Haushaltsjahr	Entnahme im Haushaltsjahr	Stand am Ende des Haushaltsjahres	Stand zu Beginn des Haushaltsjahres	Zuführung im Haushaltsjahr	Entnahme im Haushaltsjahr	Stand am Ende des Haushaltsjahres
			(in €)							
		1	2	3	4	5	6	7	8	9
1.	Entwicklung in Haushaltsvorjahren									
1.1.	5. Haushaltsvorjahr (Ergebnis)	2019	1.121.456,60	0,00	0,00	1.121.456,60	45.322,77	0,00	15.031,08	30.291,69
1.2.	4. Haushaltsvorjahr (Ergebnis)	2020	1.121.456,60	0,00	0,00	1.121.456,60	30.291,69	0,00	30.291,69	0,00
1.3.	3. Haushaltsvorjahr (Ergebnis)	2021	1.121.456,60	0,00	0,00	1.121.456,60	0,00	92.546,78	0,00	92.546,78
1.4.	2. Haushaltsvorjahr (Plan)	2022	1.121.456,60	0,00	0,00	1.121.456,60	92.546,78	29.805,86	0,00	122.352,64
1.5.	1. Haushaltsvorjahr (Plan)	2023	1.121.456,60	0,00	0,00	1.121.456,60	122.352,64	30.300,00	0,00	152.652,64
2.	Entwicklung im Haushaltsjahr (Planung)	2024	1.121.456,60	0,00	63.000,00	1.058.456,60	152.652,64	21.600,00	21.600,00	152.652,64
3.	Stand zum Ende des Haushaltsjahres	2024				1.058.456,60				152.652,64
3.1.	Stand zum Ende des Haushaltsjahres je Einwohner					2.613,47				376,92
4.	Ansätze der Haushaltsfolgejahre									
4.1.	1. Haushaltsfolgejahr	2025	1.058.456,60	0,00	0,00	1.058.456,60	152.652,64	21.600,00	21.600,00	152.652,64
4.2.	2. Haushaltsfolgejahr	2026	1.058.456,60	0,00	0,00	1.058.456,60	152.652,64	21.600,00	21.600,00	152.652,64
4.3.	3. Haushaltsfolgejahr	2027	1.058.456,60	0,00	0,00	1.058.456,60	152.652,64	21.600,00	21.600,00	152.652,64
5.	Stand zum Ende des 3. Haushaltsfolgejahres je Einwohner					2.613,47				376,92

Haushaltsplan 2024 der Gemeinde Gülzow

2.3.2.1 Entwicklung der zweckgebundenen Kapitalrücklage aus investiven Schlüsselzuweisungen

Die investive Schlüsselzuweisung wurde bzw. wird in den Jahren wie folgt eingebucht:

Jahr	Zuführung	Entnahme
2012	15.328,88 €	Entnahme für den Jahresabschluss 2012
2013	15.738,00 €	Entnahme für den Jahresabschluss 2013
2014	15.509,37 €	Entnahme für den Jahresabschluss 2014
2015	16.339,38 €	Entnahme für den Jahresabschluss 2015
2016	7.894,56 €	keine Entnahme für den Jahresabschluss 2016
2017	18.026,22 €	keine Entnahme für den Jahresabschluss 2017
2018	19.401,99 €	keine Entnahme für den Jahresabschluss 2018
2019	15.031,08 €	Entnahme für den Jahresabschluss 2019
2020	30.291,69 €	Entnahme für den Jahresabschluss 2020
2021	30.914,58 €	Entnahme für den Abschluss 2021 geplant
2022	29.805,86 €	Entnahme für den Abschluss 2022 geplant
2023	30.374,75 €	Entnahme für den Abschluss 2023 geplant

Mit der Neufassung des Finanzausgleichsgesetzes fallen die investiven Schlüsselzuweisungen ab dem Jahr 2020 weg. Die Gemeinde erhält zukünftig Zuweisungen für die Infrastruktur die sowohl für laufende Unterhaltungsmaßnahmen als auch für Investitionen eingesetzt werden können. Im Jahr 2024 erhält die Gemeinde 21.600 €. Diese werden ebenfalls der zweckgebundenen Kapitalrücklage zugeführt. Gemäß § 18 Abs. 2 GemHVO-Doppik kann diese zweckgebundene Kapitalrücklage u.a. zum Ausgleich abschreibungsbedingter Verluste verwendet werden. Die Gemeinde plant eine Entnahme in voller Höhe.

2.3.3. Entwicklung der Ergebnsrücklagen

2.3.3.1 Entwicklung der Rücklagen für den kommunalen Finanzausgleich

Gemeinden, deren Steuerkraft sich im Vergleich zu den beiden Haushaltsvorjahren wesentlich erhöht, haben nach § 37 Absatz 6 GemHVO-Doppik zum Ausgleich zukünftiger Umlageverpflichtungen sowie zum Zweck der Vorsorge für absehbare Mindereinnahmen aus dem Finanzausgleich eine Rücklage zu

Haushaltsplan 2024 der Gemeinde Gülzow

bilden. Dies ist erforderlich, da für die Bemessung der Schlüsselzuweisung an eine Gemeinde die Steuerkraft des vorvergangenen Haushaltsjahres nach § 12 FAG M-V einzubeziehen ist. Die Berechnung der Steuerkraftmesszahl erfolgt auf Grundlage des § 12 Absatz 4 FAG M-V. Als „wesentlich“ ist in der Verwaltungsvorschrift zu § 37 Abs. 6 GemHVO-Doppik M-V definiert, dass die Rücklage zu bilden ist, wenn die Steuerkraft der Gemeinde zum Durchschnitt der zwei vorangegangenen Haushaltsjahre um mehr als 30 % gestiegen ist.
Im Planjahr 2024 ist keine Rücklage zu bilden.

Lfd. Nr.		Jahr	Stand zu Beginn des Haushaltsjahres	Zuführung im Haushaltsjahr	Entnahme im Haushaltsjahr	Stand am Ende des Haushaltsjahres
		(in €)				
		1	2	3	4	5
1.	Entwicklung in Haushaltsvorjahren					
1.1.	5. Haushaltsvorjahr (Ergebnis)	2019	0,00	0,00	0,00	0,00
1.2.	4. Haushaltsvorjahr (Ergebnis)	2020	0,00	0,00	0,00	0,00
1.3.	3. Haushaltsvorjahr (Ergebnis)	2021	erfolgte noch keine Prüfung 0,00	0,00	0,00	0,00
1.4.	2. Haushaltsvorjahr (Plan)	2022	erfolgte noch keine Prüfung 0,00	0,00	0,00	0,00
1.5.	1. Haushaltsvorjahr (Plan)	2023	erfolgte noch keine Prüfung 0,00	0,00	0,00	0,00
2.	Entwicklung im Haushaltsjahr (Planung)	2024	erfolgte noch keine Prüfung 0,00	0,00	0,00	0,00
3.	Stand zum Ende des Haushaltsjahres	2024				0,00
3.1.	Stand zum Ende des Haushaltsjahres je Einwohner					0,00
4.	Ansätze der Haushaltsfolgejahre					
4.1.	1. Haushaltsfolgejahr	2025	erfolgte noch keine Prüfung 0,00	0,00	0,00	0,00
4.2.	2. Haushaltsfolgejahr	2026	erfolgte noch keine Prüfung 0,00	0,00	0,00	0,00
4.3.	3. Haushaltsfolgejahr	2027	erfolgte noch keine Prüfung 0,00	0,00	0,00	0,00
5.	Stand zum Ende des 3. Haushaltsfolgejahres je Einwohner					0,00

Haushaltsplan 2024 der Gemeinde Gülzow

3. Erläuterungen und Haushaltsansätze

3.1 Übersicht über die Entwicklung der wichtigsten Erträge und Einzahlungen

	2022		2023		2024		2025		2026		2027	
	Ertrag	Einzahlung	Ertrag	Einzahlung	Ertrag	Einzahlung	Ertrag	Einzahlung	Ertrag	Einzahlung	Ertrag	Einzahlung
in €												
	1	2	3	4	5	6	7	8	9	10	11	12
Steuern und ähnliche Abgaben	149.184,69	149.796,60	151.400,00	151.400,00	151.600,00	151.600,00	162.600,00	162.600,00	168.400,00	168.400,00	168.400,00	168.400,00
Zuwendungen allgemeine Umlagen, sonstige Transferleistungen	296.637,13	296.637,13	329.500,00	316.600,00	356.200,00	339.800,00	325.400,00	309.000,00	325.100,00	309.000,00	325.100,00	309.000,00
öffentlich-rechtliche Leistungsentgelte	25.290,08	25.185,64	23.800,00	23.800,00	27.200,00	25.200,00	27.200,00	25.200,00	27.200,00	25.200,00	27.200,00	25.200,00
privatrechtliche Leistungsentgelte	134.815,18	134.347,44	122.600,00	122.600,00	123.300,00	122.600,00	129.800,00	129.100,00	129.800,00	129.100,00	129.800,00	129.100,00
Kostenerstattungen und Kostenumlagen	0,00	0,00	0,00	0,00	200,00	200,00	200,00	200,00	200,00	200,00	0,00	0,00
andere aktivierte Eigenleistungen	0	0	0	0	0	0	0	0	0	0	0	0
Zinserträge/-einzahlungen und sonstige Finanzerträge/-einzahlungen	4.897,84	4.897,84	1.500,00	1.500,00	4.000,00	4.000,00	4.000,00	4.000,00	4.000,00	4.000,00	4.000,00	4.000,00
sonstige laufende Erträge, Einzahlungen	10.299,69	10.205,69	8.000,00	8.000,00	8.000,00	8.000,00	9.000,00	9.000,00	9.000,00	9.000,00	9.000,00	9.000,00
Summe laufende Erträge/Einzahlungen	621.124,61	621.070,34	636.800,00	623.900,00	670.500,00	651.400,00	658.200,00	639.100,00	663.700,00	644.900,00	663.500,00	644.700,00
Summe laufende Erträge /Einzahlungen je EW	1.533,64	1.533,51	1.572,35	1.540,49	1.655,56	1.608,40	1.625,19	1.578,02	1.638,77	1.592,35	1.638,27	1.591,85

Haushaltsplan 2024 der Gemeinde Gülzow

3.1.1 Erträge und Einzahlungen aus Steuern und ähnlichen Abgaben

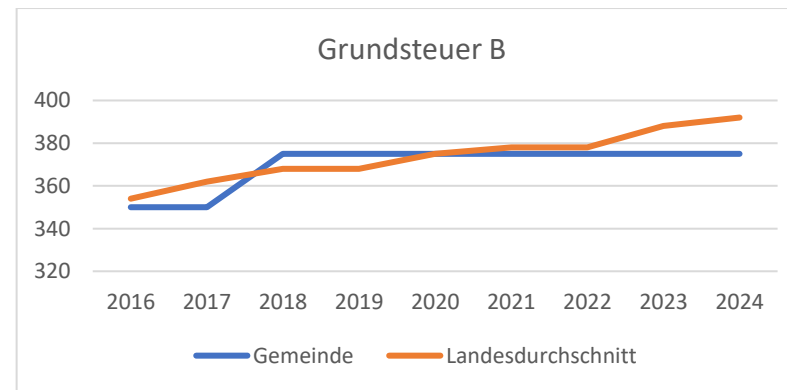
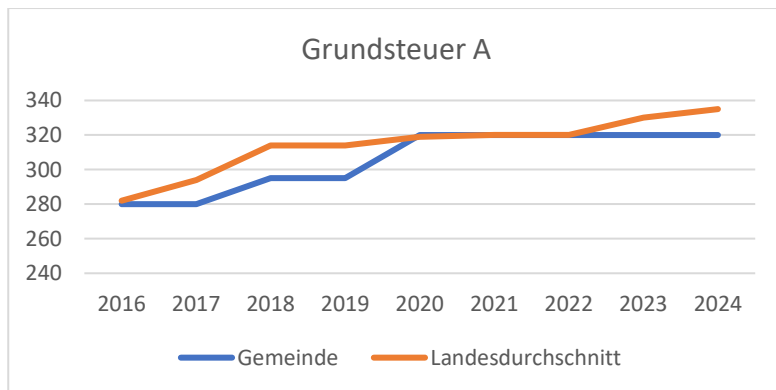
Lfd. Nr.		Jahr	Grundsteuer A		Grundsteuer B		Gewerbesteuer		Gemeindeanteil an der Einkommenssteuer		Gemeindeanteil an der Umsatzsteuer		Sonstige (Hundesteuer)	
			Ertrag	Einzahlung	Ertrag	Einzahlung	Ertrag	Einzahlung	Ertrag	Einzahlung	Ertrag	Einzahlung	Ertrag	Einzahlung
			(in €)											
			1	2	3	4	5	6	7	8	9	10	11	12
1.	Entwicklung in Haushaltsvorjahren													
1.1.	5. Haushaltsvorjahr (Ergebnis)	2019	10.314,08	10.258,10	22.481,70	22.379,17	21.876,34	21.599,94	81.201,84	81.201,84	2.784,99	2.784,99	950,83	994,46
1.2.	4. Haushaltsvorjahr (Ergebnis)	2020	11.713,49	11.709,73	22.445,08	22.337,17	12.812,53	12.848,62	80.797,92	80.797,92	3.043,31	3.043,31	1.224,17	1.217,50
1.3.	3. Haushaltsvorjahr (Ergebnis)	2021	11.687,51	11.690,43	22.599,12	22.636,27	12.994,34	12.958,25	84.946,31	83.072,91	4.197,75	4.159,84	1.387,92	1.373,16
1.4.	2. Haushaltsvorjahr (Ergebnis)	2022	11.693,39	11.680,53	22.974,53	22.718,94	18.268,98	18.268,98	91.103,37	91.935,82	3.731,92	3.759,00	1.412,50	1.433,33
1.5.	1. Haushaltsvorjahr (Plan)	2023	11.600,00	11.600,00	22.800,00	22.800,00	15.000,00	15.000,00	97.200,00	97.200,00	3.500,00	3.500,00	1.300,00	1.300,00
2.	Ansatz des Haushaltsjahres	2024	11.600,00	11.600,00	23.000,00	23.000,00	15.000,00	15.000,00	97.100,00	97.100,00	3.500,00	3.500,00	1.400,00	1.400,00
2.1.	Ansatz des Haushaltsjahres je Einwohner	2024	28,64	28,64	56,79	56,79	37,04	37,04	239,75	239,75	8,64	8,64	3,46	3,46
3.	Ansätze der Haushaltsfolgejahre													
3.1.	1. Haushaltsfolgejahr	2025	12.000,00	12.000,00	23.000,00	23.000,00	18.000,00	18.000,00	104.700,00	104.700,00	3.600,00	3.600,00	1.300,00	1.300,00
3.2.	2. Haushaltsfolgejahr	2026	12.000,00	12.000,00	23.000,00	23.000,00	18.000,00	18.000,00	110.400,00	110.400,00	3.700,00	3.700,00	1.300,00	1.300,00
3.3.	3. Haushaltsfolgejahr	2027	12.000,00	12.000,00	23.000,00	23.000,00	18.000,00	18.000,00	110.400,00	110.400,00	3.700,00	3.700,00	1.300,00	1.300,00

Hebesatzvergleich:

	Grundsteuer A (v.H.)	Grundsteuer B (v.H.)	Gewerbsteuer (v.H.)
Hebesatz der Gemeinde Gülzow	320	375	335
Landesdurchschnittlicher Hebesatz für kreisangehörige Gemeinden unter 1.000 Einwohnern (Stand 2021)	335	392	348

Die Hebesätze der Gemeinde Gülzow wurden im Jahr 2015, 2018 und 2020 angepasst. Die Hebesätze liegen unter dem Landesdurchschnitt für Gemeinden unter 1.000 Einwohner.

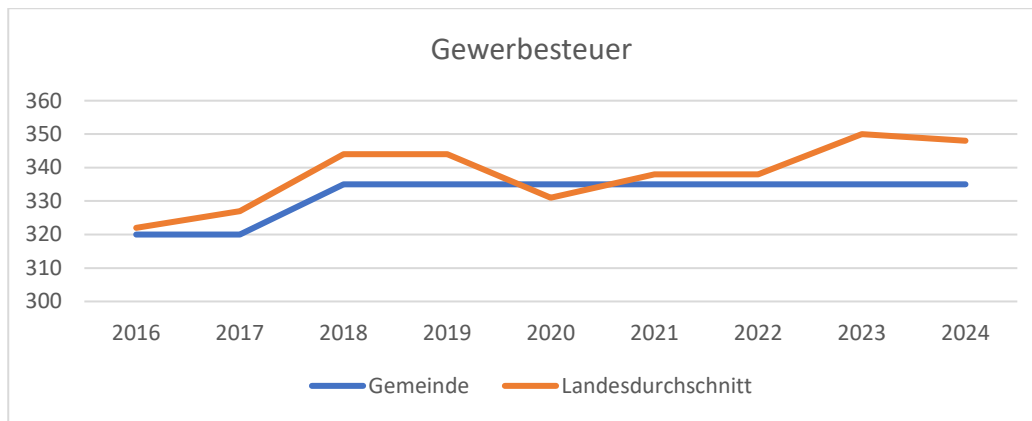
- Grundsteuer A - 15 Punkte
- Grundsteuer B - 17 Punkte
- Gewerbsteuer - 13 Punkte



Haushaltsplan 2024 der Gemeinde Gülzow

Der Hebesatz der Gewerbesteuer beträgt in der Gemeinde Gülzow ab 2018 335 v. H. und liegt somit im Landesdurchschnitt für Gemeinden unter 1.000 Einwohner.

Eine Anhebung des Hebesatzes für die Gewerbesteuer führt nach der Unternehmenssteuerreform 2008 nur bei Kapitalgesellschaften zu steuerlichen Mehrbelastungen. Personenunternehmen – und die überwiegende Mehrheit der gemeindlichen Gewerbesteuerzahler sind Personenunternehmen – werden durch die Anrechnung der gezahlten Gewerbesteuer bei der Einkommensteuer inkl. Solidaritätszuschlag steuerlich entlastet. Insoweit werden mit der Anhebung des Hebesatzes für die Gewerbesteuer drei Ziele erreicht: die Personenunternehmen werden entlastet, der Standort wird gestärkt und gleichzeitig wird das kommunale Steueraufkommen erhöht.



Haushaltsplan 2024 der Gemeinde Gülzow

3.1.2 Erträge und Zuwendungen, allgemeine Umlagen und sonstige Transfererträge/-einzahlungen

Lfd. Nr.		Jahr	Schlüsselzuweisungen		Bedarfszuweisungen		Sonstige allgemeine Zuweisungen		Zuweisungen und Zuschüsse für laufende Zwecke		Amts bzw. Kreisumlage	
			Ertrag	Einzahlung	Ertrag	Einzahlung	Ertrag	Einzahlung	Ertrag	Einzahlung	Ertrag	Einzahlung
			(in €)									
			1	2	3	4	5	6	7	8	9	10
1.	Entwicklung in Haushaltsvorjahren											
1.1.	5. Haushaltsvorjahr (Ergebnis)	2019	188.569,80	188.569,80	0,00	0,00	666,50	666,50	0,00	0,00	0,00	0,00
1.2.	4. Haushaltsvorjahr (Ergebnis)	2020	303.105,33	303.105,33	0,00	0,00	3.401,00	3.401,00	0,00	0,00	0,00	0,00
1.3.	3. Haushaltsvorjahr (Ergebnis)	2021	285.808,10	285.808,10	0,00	0,00	600,00	600,00	12.700,00	12.700,00	0,00	0,00
1.4.	2. Haushaltsvorjahr (Ergebnis)	2022	296.637,13	296.637,13	0,00	0,00	0,00	0,00	0,00	0,00	0,00	0,00
1.5.	1. Haushaltvorjahr (Plan)	2023	316.600,00	316.600,00	0,00	0,00	0,00	0,00	0,00	0,00	0,00	0,00
2.	Ansatz des Haushaltsjahres	2024	309.000,00	309.000,00	0,00	0,00	0,00	0,00	30.800,00	30.800,00	0,00	0,00
2.1.	Ansatz des Haushaltsjahres je Einwohner	2024	762,96	762,96	0,00	0,00	0,00	0,00	76,05	76,05	0,00	0,00
3.	Ansätze der Haushaltsfolgejahre											
3.1.	1. Haushaltsfolgejahr	2025	309.000,00	309.000,00	0,00	0,00	0,00	0,00	0,00	0,00	0,00	0,00
3.2.	2. Haushaltsfolgejahr	2026	309.000,00	309.000,00	0,00	0,00	0,00	0,00	0,00	0,00	0,00	0,00
3.3.	3. Haushaltsfolgejahr	2027	309.000,00	309.000,00	0,00	0,00	0,00	0,00	0,00	0,00	0,00	0,00

Die Zuwendungen, allgemeinen Umlagen und sonstigen Transfererträge/-einzahlungen steigen im Ergebnishaushalt und im Finanzhaushalt um jeweils 23.200 €.

Haushaltsplan 2024 der Gemeinde Gülzow

3.1.3 Erträge und Einzahlungen aus Leistungsentgelten, Kostenumlagen und Kostenerstattungen

Lfd. Nr.		Jahr	Abwasserentgelte		Sonstige öffentlich-rechtliche Entgelte		Gebühren Wasser-Bodenverband		Mieten und Pachten		Sonstige privatrechtliche Entgelte		Kostenerstattungen und Kostenumlagen	
			Ertrag	Einzahlung	Ertrag	Einzahlung	Ertrag	Einzahlung	Ertrag	Einzahlung	Ertrag	Einzahlung	Ertrag	Einzahlung
			(in €)											
			1	2	3	4	5	6	7	8	9	10	11	12
1.	Entwicklung in Haushaltsvorjahren													
1.1.	5. Haushaltsvorjahr (Ergebnis)	2019	214,80	214,80	613,50	613,50	21.512,27	20.703,70	128.597,25	128.514,36	1.268,61	1.268,61	251,84	251,84
1.2.	4. Haushaltsvorjahr (Ergebnis)	2020	196,90	143,20	511,25	511,25	21.542,87	22.286,22	125.137,38	125.157,38	3.616,25	3.586,25	0,00	0,00
1.3.	3. Haushaltsvorjahr (Ergebnis)	2021	196,90	196,90	102,25	102,25	23.260,17	23.118,50	126.941,54	127.389,62	3.899,45	3.929,45	349,00	349,00
1.4.	2. Haushaltsvorjahr (Ergebnis)	2022	179,00	179,00	409,00	306,75	24.702,08	24.699,89	130.894,29	130.426,55	3.920,89	3.920,89	0,00	0,00
1.5.	1. Haushaltvorjahr (Plan)	2023	200,00	200,00	100,00	100,00	23.500,00	23.500,00	122.600,00	122.600,00	0,00	0,00	0,00	0,00
2.	Ansatz des Haushaltsjahres	2024	200,00	200,00	0,00	0,00	25.000,00	25.000,00	122.500,00	122.500,00	100,00	100,00	200,00	200,00
2.1.	Ansatz des Haushalts-jahres je Einwohner	2024	0,49	0,49	0,00	0,00	61,73	61,73	302,47	302,47	0,25	0,25	0,49	0,49
3.	Ansätze der Haushaltsfolgejahre													
3.1.	1. Haushaltsfolgejahr	2025	200,00	200,00	0,00	0,00	25.000,00	25.000,00	129.000,00	129.000,00	100,00	100,00	200,00	200,00
3.2.	2. Haushaltsfolgejahr	2026	200,00	200,00	0,00	0,00	25.000,00	25.000,00	129.000,00	129.000,00	100,00	100,00	200,00	200,00
3.3.	3. Haushaltsfolgejahr	2027	200,00	200,00	0,00	0,00	25.000,00	25.000,00	129.000,00	129.000,00	100,00	100,00	0,00	0,00

Haushaltsplan 2024 der Gemeinde Gülzow

3.1.4 Sonstige Erträge und laufende Einzahlungen

Lfd. Nr.		Jahr	Ordnungsrechtliche Erträge/Einzahlungen		Säumniszuschläge, Mahngebühren usw.		Konzessionsabgaben		Vorsteuer		Umsatzsteuer	
			Ertrag	Einzahlung	Ertrag	Einzahlung	Ertrag	Einzahlung	Ertrag	Einzahlung	Ertrag	Einzahlung
			1	2	3	4	5	6	7	8	9	10
			(in €)									
1.	Entwicklung in Haushaltsvorjahren											
1.1.	5. Haushaltsvorjahr (Ergebnis)	2019	0,00	0,00	0,00	0,00	10.447,70	10.447,70	0,00	0,00	0,00	0,00
1.2.	4. Haushaltsvorjahr (Ergebnis)	2020	0,00	0,00	0,00	0,00	7.981,10	9.781,10	0,00	0,00	0,00	0,00
1.3.	3. Haushaltsvorjahr (Ergebnis)	2021	0,00	0,00	0,00	0,00	10.663,05	8.810,05	0,00	0,00	0,00	0,00
1.4.	2. Haushaltsvorjahr (Ergebnis)	2022	0,00	0,00	0,00	0,00	10.299,69	10.205,69	0,00	0,00	0,00	0,00
1.5.	1. Haushaltvorjahr (Plan)	2023	0,00	0,00	0,00	0,00	8.000,00	8.000,00	0,00	0,00	0,00	0,00
2.	Ansatz des Haushaltsjahres	2024	0,00	0,00	0,00	0,00	8.000,00	8.000,00	0,00	0,00	0,00	0,00
2.1.	Ansatz des Haushaltsjahres je Einwohner	2024	0,00	0,00	0,00	0,00	19,75	19,75	0,00	0,00	0,00	0,00
3.	Ansätze der Haushaltsfolgejahre											
3.1.	1. Haushaltsfolgejahr	2025	0,00	0,00	0,00	0,00	9.000,00	9.000,00	0,00	0,00	0,00	0,00
3.2.	2. Haushaltsfolgejahr	2026	0,00	0,00	0,00	0,00	9.000,00	9.000,00	0,00	0,00	0,00	0,00
3.3.	3. Haushaltsfolgejahr	2027	0,00	0,00	0,00	0,00	9.000,00	9.000,00	0,00	0,00	0,00	0,00

Haushaltsplan 2024 der Gemeinde Gülzow

3.1.5 Zinserträge/ -einzahlungen und sonstige Finanzerträge/-einzahlungen

Lfd. Nr.		Jahr	Bankzinsen		Zinsen Verrechnungskonto Einheitskasse		Zinsen aus Ausleihungen		Sonstige Zinsen		Finanzerträge aus Beteiligungen	
			Ertrag	Einzahlung	Ertrag	Einzahlung	Ertrag	Einzahlung	Ertrag	Einzahlung	Ertrag	Einzahlung
			1	2	3	4	5	6	7	8	9	10
			(in €)									
1.	Entwicklung in Haushaltsvorjahren											
1.1.	5. Haushaltsvorjahr (Ergebnis)	2019	0,00	0,00	0,00	0,00	0,00	0,00	19,00	19,00	5.442,03	5.442,03
1.2.	4. Haushaltsvorjahr (Ergebnis)	2020	0,00	0,00	0,00	0,00	0,00	0,00	0,00	0,00	4.897,84	4.897,84
1.3.	3. Haushaltsvorjahr (Ergebnis)	2021	0,00	0,00	0,00	0,00	0,00	0,00	0,00	0,00	4.897,84	4.897,84
1.4.	2. Haushaltsvorjahr (Ergebnis)	2022	0,00	0,00	0,00	0,00	0,00	0,00	0,00	0,00	4.897,84	4.897,84
1.5.	1. Haushaltsvorjahr (Plan)	2023	0,00	0,00	0,00	0,00	0,00	0,00	0,00	0,00	1.500,00	1.500,00
2.	Ansatz des Haushaltsjahres	2024	0,00	0,00	0,00	0,00	0,00	0,00	0,00	0,00	4.000,00	4.000,00
2.1.	Ansatz des Haushaltsjahres je Einwohner	2024	0,00	0,00	0,00	0,00	0,00	0,00	0,00	0,00	9,88	9,88
3.	Ansätze der Haushaltsfolgejahre											
3.1.	1. Haushaltsfolgejahr	2025	0,00	0,00	0,00	0,00	0,00	0,00	0,00	0,00	4.000,00	4.000,00
3.2.	2. Haushaltsfolgejahr	2026	0,00	0,00	0,00	0,00	0,00	0,00	0,00	0,00	4.000,00	4.000,00
3.3.	3. Haushaltsfolgejahr	2027	0,00	0,00	0,00	0,00	0,00	0,00	0,00	0,00	4.000,00	4.000,00

Die Gemeinde Gülzow ist Aktionär der E.DIS AG. Der Aktienbestand der Gemeinde beträgt 9.770 Aktien. Durch die E.DIS AG werden jährlich Dividenden ausgeschüttet.

Haushaltsplan 2024 der Gemeinde Gülzow

3.2 Wichtige Aufwendungen und Auszahlungen

Die nachfolgende Tabelle zeigt eine Übersicht über die Entwicklung der wichtigsten Aufwendungen und Auszahlungen.

	2022		2023		2024		2025		2026		2027	
	Aufwand	Auszahlung	Aufwand	Auszahlung	Aufwand	Auszahlung	Aufwand	Auszahlung	Aufwand	Auszahlung	Aufwand	Auszahlung
	1	2	3	4	5	6	7	8	9	10	11	12
	(in €)											
Personalaufwendungen und -auszahlungen	62.821,92	62.461,92	81.200,00	81.200,00	87.500,00	87.500,00	88.300,00	88.300,00	90.000,00	90.000,00	91.100,00	91.100,00
Versorgungsaufwendungen und -auszahlungen	0,00	0,00	0,00	0,00	0,00	0,00	0,00	0,00	0,00	0,00	0,00	0,00
Aufwendungen und Auszahlungen für Sach- und Dienstleistungen	135.433,98	135.192,73	186.800,00	186.800,00	176.600,00	176.600,00	142.500,00	142.500,00	142.500,00	142.500,00	142.500,00	142.500,00
Abschreibungen	0,00	 	65.900,00	 	62.300,00	 	62.300,00	 	61.200,00	 	61.200,00	
Zuwendungen, Umlagen, sonstige Transferaufwendungen sowie -auszahlungen	316.450,80	315.353,85	347.600,00	347.600,00	361.600,00	361.600,00	358.300,00	358.300,00	358.300,00	358.300,00	358.300,00	358.300,00
Zinsaufwendungen / Zinsauszahlungen	1.844,82	1.844,82	1.700,00	1.700,00	1.600,00	1.600,00	1.500,00	1.500,00	1.200,00	1.200,00	1.100,00	1.100,00
Sonstige laufende Aufwendungen und Auszahlungen	12.002,56	11.295,96	28.700,00	28.700,00	65.300,00	65.300,00	16.000,00	16.000,00	16.000,00	16.000,00	15.400,00	15.400,00
Summe ordentliche Aufwendungen/Auszahlungen	528.554,08	526.149,28	711.900,00	646.000,00	754.900,00	692.600,00	668.900,00	606.600,00	669.200,00	608.000,00	669.600,00	608.400,00
Summe ordentliche Aufwendungen/Auszahlungen je EW	1.305,07	1.299,13	1.757,78	1.595,06	1.863,95	1.710,12	1.651,60	1.497,78	1.652,35	1.501,23	1.653,33	1.502,22

Haushaltsplan 2024 der Gemeinde Gülzow

3.2.1 Personal- und Versorgungsaufwendungen und -auszahlungen

Hier sind sowohl die Aufwendungen für die ehrenamtlich Tätigen als auch für die Arbeitnehmer der Gemeinde berücksichtigt.

	2022		2023		2024		2025		2026		2027	
	Aufwand	Auszahlung	Aufwand	Auszahlung	Aufwand	Auszahlung	Aufwand	Auszahlung	Aufwand	Auszahlung	Aufwand	Auszahlung
	1	2	3	4	5	6	7	8	9	10	11	12
(in €)												
Personalaufwendungen												
Aufwendungen/Auszahlungen für ehrenamtlich Tätige	12.492,00	12.132,00	14.700,00	14.700,00	18.100,00	18.100,00	17.100,00	17.100,00	17.100,00	17.100,00	16.600,00	16.600,00
Dienstbezüge und dergleichen	39.601,74	39.601,74	51.100,00	51.100,00	53.500,00	53.500,00	54.800,00	54.800,00	56.100,00	56.100,00	57.300,00	57.300,00
Beiträge zu Versorgungskassen	1.333,18	1.333,18	2.300,00	2.300,00	2.100,00	2.100,00	2.300,00	2.300,00	2.300,00	2.300,00	2.400,00	2.400,00
Beiträge zur gesetzlichen Sozialversicherung	9.395,00	9.395,00	13.100,00	13.100,00	13.800,00	13.800,00	14.100,00	14.100,00	14.500,00	14.500,00	14.800,00	14.800,00
Beihilfen, Unterstützungsleistungen und dergleichen	0	0	0	0	0	0	0	0	0	0	0	0
Personalnebenaufwendungen/-auszahlungen	0	0	0	0	0	0	0	0	0	0	0	0
Pauschalierte Lohnsteuer	0	0	0	0	0	0	0	0	0	0	0	0
Summe Personalaufwendungen/ -auszahlungen	62.821,92	62.461,92	81.200,00	81.200,00	87.500,00	87.500,00	88.300,00	88.300,00	90.000,00	90.000,00	91.100,00	91.100,00
Summe Personalaufwendungen/ -auszahlungen je Einwohner	155,12	154,23	200,49	200,49	216,05	216,05	218,02	218,02	222,22	222,22	224,94	224,94

Die Personalaufwendungen/-auszahlungen steigen 2024 insgesamt um 6.300 € im Ergebnishaushalt sowie im Finanzhaushalt. Hier sind sowohl die Aufwendungen/Auszahlungen für die ehrenamtlich Tätigen als auch für die Arbeitnehmer der Gemeinde berücksichtigt.

Haushaltsplan 2024 der Gemeinde Gülzow

3.2.2 Aufwendungen für Sach- und Dienstleistungen

Diese betreffen Energie, Wasser, Abwasser, Abfall, Unterhaltungsaufwand usw. für Grundstücke, Gebäude, Straßen, Wege, Plätze und Fahrzeuge.

	2022		2023		2024		2025		2026		2027	
	Aufwand	Auszahlung	Aufwand	Auszahlung	Aufwand	Auszahlung	Aufwand	Auszahlung	Aufwand	Auszahlung	Aufwand	Auszahlung
	1	2	3	4	5	6	7	8	9	10	11	12
(in €)												
Aufwendungen/Auszahlungen für Abfall	0,00	0,00	0,00	0,00	0,00	0,00	0,00	0,00	0,00	0,00	0,00	0,00
Aufwendungen/Auszahlungen für Energie/Wasser	32.746,76	29.315,45	51.400,00	51.400,00	41.600,00	41.600,00	40.200,00	40.200,00	40.200,00	40.200,00	40.200,00	40.200,00
Unterhaltungsaufwendungen/-auszahlungen	40.037,28	40.350,75	56.300,00	56.300,00	60.200,00	60.200,00	28.300,00	28.300,00	28.300,00	28.300,00	28.300,00	28.300,00
Bewirtschaftungsaufwendungen/-auszahlungen	19.547,55	19.122,14	24.500,00	24.500,00	22.900,00	22.900,00	22.100,00	22.100,00	22.100,00	22.100,00	22.100,00	22.100,00
Sonstige Aufwendungen/ Auszahlungen für Sach- und Dienstleistung	43.102,39	46.404,39	54.600,00	54.600,00	51.900,00	51.900,00	51.900,00	51.900,00	51.900,00	51.900,00	51.900,00	51.900,00
Summe Aufwendungen/ Auszahlungen für Sach- und Dienstleistung	135.433,98	135.192,73	186.800,00	186.800,00	176.600,00	176.600,00	142.500,00	142.500,00	142.500,00	142.500,00	142.500,00	142.500,00
Summe Aufwendungen/ Auszahlungen für Sach- und Dienstleistung je EW	334,40	333,81	461,23	461,23	436,05	436,05	351,85	351,85	351,85	351,85	351,85	351,85

Die Aufwendungen und Auszahlungen für Sach- und Dienstleistungen sinken im Haushaltsjahr 2024 um 10.200 €.

Haushaltsplan 2024 der Gemeinde Gülzow

3.2.3 Abschreibungen / Erträge aus der Auflösung von Sonderposten zum Anlagevermögen

Mit der Umstellung des Rechnungswesens auf die kommunale Doppik wird neu der vollständige Ressourcenverbrauch aufgezeigt. Ausdruck des Ressourcenverbrauchs im Bereich des Anlagevermögens sind die Abschreibungen, die den Werteverzehr des gemeindlichen Vermögens widerspiegeln. Abschreibungen sind zahlungsneutral und verursachen keine Auszahlungen. Den Aufwendungen aus Abschreibungen stehen die Erträge aus der Auflösung von Sonderposten gegenüber.

Sonderposten stehen auf der Passivseite der Bilanz und setzen sich aus Zuwendungen, Beiträgen, Spenden usw. für die Finanzierung eines Vermögensgegenstandes zusammen. Die Auflösung erfolgt ertragswirksam entsprechend der Abschreibung des bezuschussten Vermögensgegenstandes.

	2022		2023		2024		2025		2026		2027	
	Abschreibung	Auflösung Sonder- posten	Abschreibung	Auflösung Sonder- posten	Abschreibung	Auflösung Sonder- posten	Abschreibung	Auflösung Sonder- posten	Abschreibung	Auflösung Sonder- posten	Abschreibung	Auflösung Sonder- posten
	1	2	3	4	5	6	7	8	9	10	11	12
	(in €)											
Immaterielle Vermögensgegenstände	0,00	0,00	0,00	0,00	0,00	0,00	0,00	0,00	0,00	0,00	0,00	0,00
Unbebaute und bebaute Grundstücke und grundstücksgleiche Rechte	12.800,00	0,00	12.800,00	0,00	8.500,00	0,00	8.500,00	0,00	7.700,00	0,00	7.700,00	0,00
Infrastrukturvermögen	45.800,00	0,00	45.800,00	0,00	37.000,00	0,00	37.000,00	0,00	37.000,00	0,00	37.000,00	0,00
Sonstige planmäßige Abschreibung	7.300,00	0,00	7.300,00	0,00	16.800,00	0,00	16.800,00	0,00	16.500,00	0,00	16.500,00	0,00
außerplanmäßige Abschreibungen	0,00	0,00	0,00	0,00	0,00	0,00	0,00	0,00	0,00	0,00	0,00	0,00
Summe der Abschreibungen	65.900,00	13.000,00	65.900,00	12.900,00	62.300,00	16.400,00	62.300,00	16.400,00	61.200,00	16.100,00	61.200,00	16.100,00

Haushaltsplan 2024 der Gemeinde Gülzow

Eine Zuordnung der Auflösung von Sonderposten kann nicht dargestellt werden, da die Auflösung der Sonderposten über die zentralen Konten 4151 und 4159 erfolgt. Die Veranschlagung der Planansätze für die Abschreibungen und die Auflösung von Sonderposten erfolgte auf der Basis der letzten festgestellten Jahresrechnung (2020).

Als Netto-Abschreibungsbelastung der Gemeinde versteht man die Aufwendungen aus Abschreibungen abzüglich der Erträge aus der Auflösung von Sonderposten. Die Netto-Abschreibungsbelastung der Gemeinde kann grundsätzlich aus der zweckgebundenen Kapitalrücklage aus investiv gebundenen Schlüsselzuweisungen abgedeckt werden, sofern sich aus der Netto-Abschreibungsbelastung für die Gemeinde ein negatives Jahresergebnis errechnet.

Ermittlung der Netto-Abschreibungsbelastung für das Jahr 2024:

	2023	2024
	in €	
Abschreibungen	65.900	62.300
Erträge aus der Auflösung von Sonderposten	12.900	16.400
Netto-Abschreibungsbelastung	53.000	45.900
geplante Entnahme aus der zweckgebundenen Kapitalrücklage	0	21.600
verbleibende Abschreibungsbelastung	53.000	24.300

Haushaltsplan 2024 der Gemeinde Gülzow

3.2.4 Zuwendungen, Umlagen und Transferaufwendungen sowie Auszahlungen

Lfd. Nr.		Jahr	Zuweisungen und Zuschüsse für laufende Zwecke		Amtsumlage		Kreisumlage		Gewerbesteuerumlage		Sonstige (allg. Umlage an Zweckverbände)	
			Aufwand	Auszahlung	Aufwand	Auszahlung	Aufwand	Auszahlung	Aufwand	Auszahlung	Aufwand	Auszahlung
			(in €)									
			1	2	3	4	5	6	7	8	9	10
1.	Entwicklung in Haushaltsvorjahren											
1.1.	5. Haushaltsvorjahr (Ergebnis)	2019	51.664,87	51.383,53	61.933,57	59.219,99	167.960,20	167.960,20	2.256,72	2.225,27	21.178,27	21.178,27
1.2.	4. Haushaltsvorjahr (Ergebnis)	2020	44.305,07	44.587,04	65.279,87	65.279,87	166.392,79	166.392,79	1.342,44	2.310,63	21.234,34	21.234,34
1.3.	3. Haushaltsvorjahr (Ergebnis)	2021	40.205,46	40.205,46	67.047,00	67.047,00	172.732,60	172.732,60	1.353,83	2.025,73	23.885,81	23.885,81
1.4.	2. Haushaltsvorjahr (Ergebnis)	2022	41.180,63	40.880,63	66.686,43	66.686,43	181.356,40	181.356,40	1.908,60	1.111,65	25.318,74	25.318,74
1.5.	1. Haushaltsvorjahr (Plan)	2023	48.000,00	48.000,00	75.600,00	75.600,00	196.900,00	196.900,00	1.600,00	1.600,00	25.500,00	25.500,00
2.	Ansatz des Haushaltsjahres	2024	53.600,00	53.600,00	77.900,00	77.900,00	200.800,00	200.800,00	1.600,00	1.600,00	27.700,00	27.700,00
2.1.	Ansatz des Haushaltsjahres je Einwohner	2024	132,35	132,35	192,35	192,35	495,80	495,80	3,95	3,95	68,40	68,40
3.	Ansätze der Haushaltsfolgejahre											
3.1.	1. Haushaltsfolgejahr	2025	49.600,00	49.600,00	77.900,00	77.900,00	200.800,00	200.800,00	2.000,00	2.000,00	28.000,00	28.000,00
3.2.	2. Haushaltsfolgejahr	2026	49.600,00	49.600,00	77.900,00	77.900,00	200.800,00	200.800,00	2.000,00	2.000,00	28.000,00	28.000,00
3.3.	3. Haushaltsfolgejahr	2027	49.600,00	49.600,00	77.900,00	77.900,00	200.800,00	200.800,00	2.000,00	2.000,00	28.000,00	28.000,00

Die Zuwendungen, Umlagen und sonstigen Transferaufwendungen/-auszahlungen steigen im Ergebnis- und Finanzhaushalt um 14.000 €.

3.2.4.1 Amts- und Kreisumlage

Die Kreisumlage und die Amtsumlage sind die von den kreisangehörigen Gemeinden an den Landkreis und das Amt zu zahlenden Umlagen zur Finanzierung von erbrachten öffentlichen Leistungen. Die Höhe der von der Gemeinde Bredenfelde zu entrichtenden Kreisumlage errechnet sich über die Multiplikation der Umlagegrundlage mit dem Umlagesatz. Die Höhe des Umlagesatzes wird vom Kreistag beschlossen und über die Haushaltssatzung festgesetzt. Die Umlagegrundlage basiert auf der gemeindlichen Steuerkraft und den gemeindlichen Schlüsselzuweisungen. In die Steuerkraft fließen die Steuerkraftzahlen für die Gewerbesteuer, den gemeindlichen Einkommensteueranteil, die Grundsteuer A und B und den gemeindlichen Umsatzsteueranteil ein. Das gleiche Verfahren gilt auch für die Berechnung der Amtsumlage.

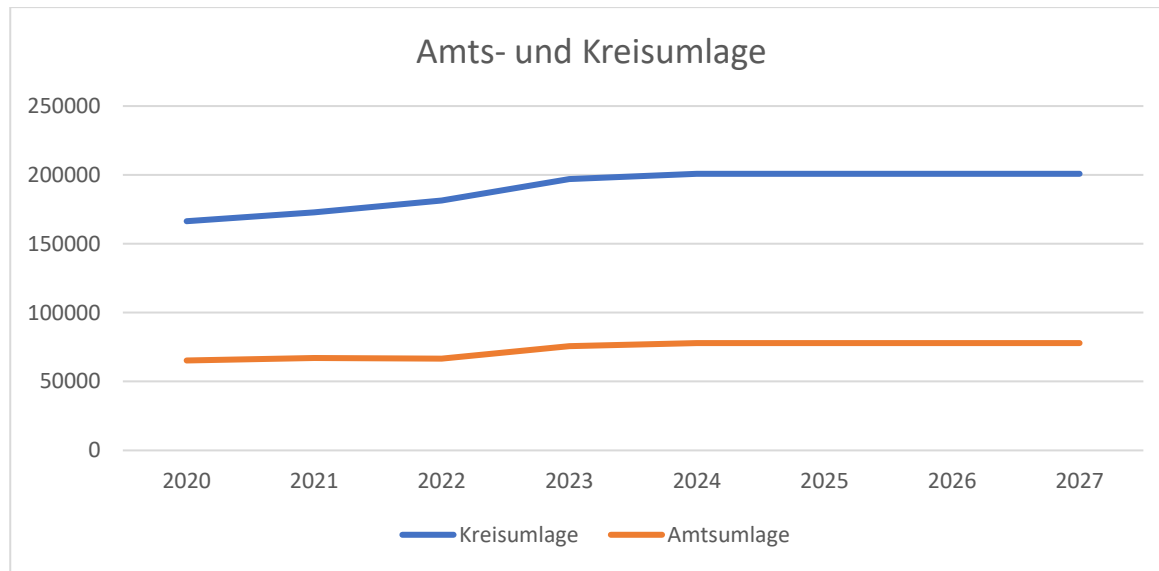
Die Entwicklung der Kreisumlage und der Amtsumlage als wesentliche, die Struktur der laufenden Aufwendungen und Auszahlungen bestimmende Parameter ist in der folgenden Grafik dargestellt. Dabei beruhen die Angaben zu Vorjahren auf Ist-Werten, die Angabe zum Haushaltsjahr auf aktuellen Plandaten (der aktuelle Kreisumlagesatz beträgt 43,294 % , die Umlagegrundlage 463.804,21 € = 200.799,39 €, der aktuelle Amtsumlagesatz 16,7872 % , die Umlagegrundlage 463.804,21 € = 77.859,74 €).

	2020	2021	2022	2023
Kreisumlage	166.392,79 €	172.732,60 €	181.356,40 €	196.900 €
Amtsumlage	65.279,87 €	67.047,00 €	66.686,43 €	75.600 €

	2024	2025	2026	2027
Kreisumlage	200.800 €	200.800 €	200.800 €	200.800 €
Amtsumlage	77.900 €	77.900 €	77.900 €	77.900 €

Im Vergleich zum Vorjahr steigt die Kreisumlage um 3.900 € auf 200.800 € und die Amtsumlage steigt um 2.300 € auf 77.900 €. In den folgenden Jahren wird ein gleichbleibendes Niveau der Kreis- und Amtsumlage erwartet.

Haushaltsplan 2024 der Gemeinde Gülzow



Haushaltsplan 2024 der Gemeinde Gülzow

3.2.5 Sonstige laufende Aufwendungen und Auszahlungen

Hierunter fallen Geschäftsausgaben, wie Aus- und Fortbildung, Reisekosten, Versicherungen, Fernmeldegebühren, öffentliche Bekanntmachungen, Rechtsanwaltskosten und Prüfungsgebühren.

Lfd. Nr.		Jahr	Sonstige Personal- und Versorgungsaufwendungen / Auszahlungen		Aufwendungen / Auszahlungen für die Inanspruchnahme von Rechten Dritter		Geschäftsaufwendungen / -auszahlungen		Sonstige	
			Aufwand	Auszahlung	Aufwand	Auszahlung	Aufwand	Auszahlung	Aufwand	Auszahlung
			(in €)							
			1	2	3	4	5	6	7	8
1.	Entwicklung in Haushaltsvorjahren									
1.1.	5. Haushaltsvorjahr (Ergebnis)	2019	4.698,57	5.254,86	0,00	0,00	8.983,93	8.983,93	0,00	0,00
1.2.	4. Haushaltsvorjahr (Ergebnis)	2020	6.608,48	6.608,48	4.293,60	2.793,60	6.298,17	6.283,21	0,00	0,00
1.3.	3. Haushaltsvorjahr (Ergebnis)	2021	11.041,38	11.041,38	3.041,84	4.395,19	5.848,28	5.863,24	0,00	0,00
1.4.	2. Haushaltsvorjahr (Ergebnis)	2022	1.394,48	1.394,48	3.081,84	2.478,49	6.932,78	6.858,03	593,46	564,96
1.5.	1. Haushaltsvorjahr (Plan)	2023	9.500,00	9.500,00	10.600,00	10.600,00	7.900,00	7.900,00	700,00	700,00
2.	Ansatz des Haushaltsjahres	2024	11.700,00	11.700,00	43.700,00	43.700,00	9.200,00	9.200,00	700,00	700,00
2.1.	Ansatz des Haushaltsjahres je Einwohner	2024	28,89	28,89	107,90	107,90	22,72	22,72	1,73	1,73
3.	Ansätze der Haushaltsfolgejahre									
3.1.	1. Haushaltsfolgejahr	2025	2.200,00	2.200,00	4.300,00	4.300,00	8.800,00	8.800,00	700,00	700,00
3.2.	2. Haushaltsfolgejahr	2026	2.200,00	2.200,00	4.300,00	4.300,00	8.800,00	8.800,00	700,00	700,00
3.3.	3. Haushaltsfolgejahr	2027	2.200,00	2.200,00	4.300,00	4.300,00	8.200,00	8.200,00	700,00	700,00

Der Planansatz der sonstigen laufenden Aufwendungen und Auszahlungen steigt im Ergebnishaushalt und im Finanzhaushalt um 36.600 € auf 65.300 €. Dieser Anstieg hängt hauptsächlich mit der kommunalen Wärmeplanung zusammen.

Haushaltsplan 2024 der Gemeinde Gülzow

3.2.6 Übersicht über die Zuwendungen an Fraktionen

Entfällt in der Gemeinde Gülzow.

3.2.7 Zinsaufwendungen/-auszahlungen und sonstige Finanzaufwendungen/-auszahlungen

Lfd. Nr.		Jahr	Bankzinsen		Zinsen Verrechnungskonto Einheitskasse		Sonstige Zinsaufwendungen / -auszahlungen		Finanzaufwendungen / -auszahlungen aus Beteiligungen		Sonstige Finanzaufwendungen / -auszahlungen	
			Aufwand	Auszahlung	Aufwand	Auszahlung	Aufwand	Auszahlung	Aufwand	Auszahlung	Aufwand	Auszahlung
			(in €)									
			1	2	3	4	5	6	7	8	9	10
1.	Entwicklung in Haushaltsvorjahren											
1.1.	5. Haushaltsvorjahr (Ergebnis)	2019	5.325,46	6.312,83	0,00	0,00	0,00	0,00	0,00	0,00	0,00	0,00
1.2.	4. Haushaltsvorjahr (Ergebnis)	2020	3.480,67	3.480,67	0,00	0,00	0,00	0,00	0,00	0,00	0,00	0,00
1.3.	3. Haushaltsvorjahr (Ergebnis)	2021	1.760,81	1.760,81	0,00	0,00	0,00	0,00	0,00	0,00	0,00	0,00
1.4.	2. Haushaltsvorjahr (Ergebnis)	2022	1.844,82	1.844,82	0,00	0,00	0,00	0,00	0,00	0,00	0,00	0,00
1.5.	1. Haushaltsvorjahr (Plan)	2023	1.700,00	1.700,00	0,00	0,00	0,00	0,00	0,00	0,00	0,00	0,00
2.	Ansatz des Haushaltsjahres	2024	1.600,00	1.600,00	0,00	0,00	0,00	0,00	0,00	0,00	0,00	0,00
2.1.	Ansatz des Haushaltsjahres je Einwohner	2024	3,95	3,95	0,00	0,00	0,00	0,00	0,00	0,00	0,00	0,00
3.	Ansätze der Haushaltsfolgejahre											
3.1.	1. Haushaltsfolgejahr	2025	1.500,00	1.500,00	0,00	0,00	0,00	0,00	0,00	0,00	0,00	0,00
3.2.	2. Haushaltsfolgejahr	2026	1.200,00	1.200,00	0,00	0,00	0,00	0,00	0,00	0,00	0,00	0,00
3.3.	3. Haushaltsfolgejahr	2027	1.100,00	1.100,00	0,00	0,00	0,00	0,00	0,00	0,00	0,00	0,00

Haushaltsplan 2024 der Gemeinde Gülzow

3.3 Übersicht über die Entwicklung der Investitionen und Investitionsförderungsmaßnahmen sowie die sich hieraus ergebenden Auswirkungen auf die Ergebnis- und Finanzhaushalte der folgenden Haushaltsjahre

Lfd. Nr.		2024		Ansätze der Haushaltsfolgejahre						
				2025		2026		2027		
		Ergebnis- haushalt	Finanz- haushalt	Ergebnis- haushalt	Finanz- haushalt	Ergebnis- haushalt	Finanz- haushalt	Ergebnis- haushalt	Finanz- haushalt	
		1	2	3	4	5	6	7	8	
(in €)										
1.	Investitionen des Haushaltsjahres									
1.1	Investitionsauszahlungen	 	376.500	 	0	 	0	 	0	
1.2	Investitionseinzahlungen	 	265.800	 	34.300	 	34.600	 	34.600	
1.3	Abschreibungen	65.900	 	65.800	 	65.600	 	65.600	 	
1.4	Erträge aus der Auflösung von Sonderposten	12.900	 	12.900	 	12.900	 	12.900	 	
1.5	Unterhaltungs- und Bewirtschaftungsaufwendungen	186.800	 	138.100	 	138.100	 	138.100	 	
1.6	Kreditaufnahme	 	 	 	 	 	 	 	 	
1.7	Kredittilgung (planmäßig)	 	7.000	 	7.200	 	7.400	 	7.500	
1.8	Fremdkapitalzins	 	 	 	 	 	 	 	 	
1.9	Bei Ersatzinvestition Wegfall von Abschreibungen auf Altanlagen	 	 	 	 	 	 	 	 	
1.10	Bei Ersatzinvestition Wegfall von Unterhaltungs- / Bewirtschaftungsaufwendungen	 	 	 	 	 	 	 	 	

Haushaltsplan 2024 der Gemeinde Gülzow

3.3.1. Investitionen

THH	Produkt	Bezeichnung	Auszahlungen	Einzahlungen	davon EA	
			in €			
3	11402	Liegenschaften	1.500,00	0,00	1.500,00	Ankauf von Flächen
6	11403	Gemeinde- arbeiter	2.000,00	0,00	2.000,00	Anschaffung Rasentrimmer
5	12605	Freiwillige Feuerwehr	2.500,00	0,00	2.500,00	Anschaffung Tauchpumpe
6	53800	Abwasser- beseitigung	2.500,00	0,00	2.500,00	Erneuerung Abwasserleitung (bei Bedarf)
6	54100	Gemeinde- straßen	368.000,00	231.500,00	136.500,00	Ausbau Hölten Klink zusätzlich zu HH- Ermächtigung aus VJ)
Summe			376.500,00	231.500,00	145.000,00	

Die Investitionen bzw. die Investitionsfördermaßnahmen sind jeweils als Einzelmaßnahme in der Investitionsübersicht (Anlage Muster 10 b) dargestellt. Die Vorhaben werden den jeweiligen Produkten zugeordnet. Alle dargestellten Auswirkungen sind jährliche Auswirkungen.

Anlagegüter mit Anschaffungskosten über 1.000 EUR netto werden über die gewöhnliche Nutzungsdauer gemäß Landeseinheitlicher Abschreibungstabelle zum NKHR M-V, abgeschrieben. Entsprechende Aufwendungen für Abschreibungen sind im Ergebnishaushalt anteilig berücksichtigt.

3.4 Verpflichtungsermächtigungen

Verpflichtungsermächtigungen gemäß § 54 KV M-V – auch aus Vorjahren - bestehen nicht, siehe Muster 3.

Haushaltsplan 2024 der Gemeinde Gülzow

3.5.2 Entwicklung der Investitionskredite

Lfd. Nr.		Jahr	Investitionskredite		Liquiditätskredite	Insgesamt			
			Zinsen	Tilgung	Zinsen	Schuldenstand per 31.12. des Haushaltsjahres	Pro-Kopf-Verschuldung zum Ende des Haushaltsjahres		
			(in €)						
			1	2	3	4	5		
1.	Entwicklung in Haushaltsvorjahren								
1.1.	5. Haushaltsvorjahr (Ergebnis)	2019	6.312,83	32.200,13	0,00	171.424,09	409,13		
1.2.	4. Haushaltsvorjahr (Ergebnis)	2020	3.480,67	24.652,76	0,00	146.771,33	360,62		
1.3.	3. Haushaltsvorjahr (Ergebnis)	2021	1.760,81	9.486,96	0,00	137.284,37	333,21		
1.4.	2. Haushaltsvorjahr (Ergebnis)	2022	1.844,82	6.747,42	0,00	130.536,95	322,31		
1.5.	1. Haushaltsvorjahr (Plan)	2023	1.700,00	6.900,00	0,00	123.636,95	305,28		
2.	Ansatz des Haushaltsjahres	2024	1.600,00	7.000,00	0,00	116.636,95	287,99		
2.1.	Ansatz des Haushaltsjahres je Einwohner	2024	3,95	17,28	0,00	287,99			
3.	Ansätze der Haushaltsfolgejahre								
3.1.	1. Haushaltsfolgejahr	2025	1.500,00	7.200,00	0,00	109.436,95	270,21		
3.2.	2. Haushaltsfolgejahr	2026	1.200,00	7.400,00	0,00	102.036,95	251,94		
3.3.	3. Haushaltsfolgejahr	2027	1.100,00	7.500,00	0,00	94.536,95	233,42		

Haushaltsplan 2024 der Gemeinde Gülzow



Die folgende Zusammenstellung zeigt die Entwicklung der Investitionskredite sowie die Restlaufzeit zum Ende des Haushaltsjahres

Lfd. Nr.	Schulden aus Krediten von	Stand 01.01.2022	Stand 01.01.2023	Voraussichtlicher Stand zu Beginn des Haushaltsjahres 2024	Voraussichtlicher Stand zum Ende des Haushaltsjahres 2024	Restlaufzeit zum Ende des Haushaltsjahres 2024		
						bis zu einem Jahr	von über einem Jahr bis zu 5 Jahren	von mehr als 5 Jahren
						(in €)		
		1	2	3	4	5	6	7
1.	Bund,LAF,ERP-Sondervermögen	0,00	0,00	0,00	0,00	0,00	0,00	0,00
2.	Landesförderinstitut	36.109,93	31.606,83	27.013,21	22.327,26	0,00	22.327,26	
	Summe Landesförderinstitut	36.109,93	31.606,83	27.013,21	22.327,26	0,00	22.327,26	0,00
3	Sonstige öffentliche Kredite	0,00	0,00	0,00	0,00	0,00	0,00	0,00
4	Kreditmarkt	101.174,44	98.930,12	96.669,34	94.391,95	0,00	0,00	94.391,55
	Summe Kreditmarkt	101.174,44	98.930,12	96.669,34	94.391,95	0,00	0,00	94.391,55
	Summe gesamt	137.284,37	130.536,95	123.682,55	116.719,21	0,00	22.327,26	94.391,55

3.5.3. Entwicklung der Kredite zur Sicherung der Zahlungsfähigkeit

Der in 2023 geplante Kassenkredit musste nicht in Anspruch genommen werden.
In 2024 ist ein genehmigungsfreier Kassenkredit eingearbeitet.

3.6 Übersicht über die Belastung des Haushaltes durch kreditähnliche Rechtsgeschäfte

Die Gemeinde hat keine kreditähnlichen Rechtsgeschäfte.

3.7 Entwicklung der Sonderposten

Als Sonderposten werden die für bestimmte Investitionen erhaltenen Fördermittel des Landes o.a. ausgewiesen, deren ertragswirksame Auflösung durch den Fördermittelgeber nicht ausgeschlossen wurde. Auch Zuschüsse aus Beiträgen und ähnlichen Entgelten Nutzungsberechtigter sind als Sonderposten auszuweisen. Diese Mittel stellen kein Eigenkapital der Gemeinde dar, da sie nicht aus eigener Steuerkraft erwirtschaftet wurden. Es handelt sich auch nicht um Kredite, da keine Rückzahlungspflicht besteht. Fördermittel und Beiträge bilden insoweit ein eigenständiges Finanzierungselement. Die Sonderposten werden über die Abschreibungszeit des damit finanzierten Wirtschaftsgutes aufgelöst. Am Ende der Nutzungsdauer sind sie also aufgebraucht.

Haushaltsplan 2024 der Gemeinde Gülzow

Übersicht über die Entwicklung der Sonderposten

Ifd. Nr.	Art	Stand 31.12.2021	Stand 31.12.2022	Auflösung 2023 Planansatz	Voraussichtlicher Stand zu Beginn des Haushaltsjahres 2024	Einstellungen	Planmäßige Auflösung	Außerplanmäßige Auflösung / Abgänge	Voraussichtlicher Stand zum Ende des Haushaltsjahres 2024	Voraussichtlicher Stand zum Ende des Haushaltsjahres 2024 je Einwohner
		(in €)								
		1	2	3	4	5	6	7	8	9
1.	Sonderposten aus Zuwendungen für Investitionen	322.857,77	322.857,77	11.900,00	310.957,77	0	15.400,00	0	295.557,77	729,77
2.	Sonderposten aus Beiträgen	76.383,27	76.383,27	1.000,00	75.383,27		3.700,00	0	71.683,27	177,00
3.	Sonderposten aus Anzahlungen	60.861,64	86.174,76	0,00	86.174,76	244.200,00	0,00	0,00	330.374,76	815,74
3.1	Anzahlungen aus Zuwendungen	34.972,50	47.472,50	0,00	47.472,50	231.500,00	0	0	278.972,50	688,82
3.2	Anzahlungen aus Beiträgen	25.889,14	38.702,26		38.702,26	12.700,00	0	0	51.402,26	126,92
4.	Sonderposten für den Gebührenaussgleich	0	0	0	0	0	0	0	0	0,00
5.	Sonstige Sonderposten	0,00			0,00	0	0	0		0,00
Summe gesamt		460.102,68	485.415,80	12.900,00	472.515,80	244.200,00	19.100,00	0,00	697.615,80	1.722,51

3.8 Entwicklung der Rückstellungen

In der Gemeinde Gülzow liegen keine Rückstellungen vor.

3.9 Übersicht über die Pflichtaufgaben und die freiwilligen Leistungen

Was verbirgt sich hinter den Sogenannten Pflicht- und Freiwilligen Aufgaben?

Haushaltsplan 2024 der Gemeinde Gülzow

Die Städte, Gemeinden und Kreise haben vor allem die Grundversorgung mit Einrichtungen der öffentlichen Daseinsvorsorge sicherzustellen (Beispielsweise Schulen, Kultur, Öffentlicher Personennahverkehr, Sport, Ver- und Entsorgung). Sie erledigen eine Reihe von Aufgaben, die ihnen vom Bund und den Bundesländern auferlegt bzw. übertragen wurden.

Letztere gehören zu den so genannten Pflichtaufgaben. Hierbei haben die Kommunen kaum Spielräume. Es ist zumeist gesetzlich vorgegeben, in welcher Art und welchem Umfang die Aufgabe erledigt werden muss. Laut Kommunalverfassung wird bei den Pflichtaufgaben zwischen denen des übertragenen Wirkungskreises und denen des eigenen Wirkungskreises unterschieden.

Übertragener Wirkungskreis: Hierbei handelt es sich um Aufgaben, die den kommunalen Organen (Bürgermeister, Landrat oder Amtsvorsteher) zur Erfüllung nach Weisung übertragen werden. Im Grunde sind es kommunale Aufgaben staatlichen Ursprungs. Dabei kann die Gemeinde in der Regel weder das „Ob“ noch das „Wie“ entscheiden. Beispiele: Ausländerangelegenheiten, Ordnungsrecht, Katastrophenschutz, Unterhaltssicherung, Gesundheitsdienst.

Pflichtige Aufgaben im eigenen Wirkungskreis: Die kommunalen Körperschaften können durch Gesetz oder durch Rechtsverordnung zur Erfüllung einzelner Selbstverwaltungsaufgaben verpflichtet werden (pflichtige Selbstverwaltungsaufgaben). Die Gemeinde kann hier in der Regel nicht das „Ob“, sondern nur das „Wie“ entscheiden. Beispiele: ÖPNV, Abfallwirtschaft, Sozialhilfe, Jugendhilfe, Brandschutz, Denkmalschutz, Kindertagesförderung.

Vergleich der Erträge aus Steuern und der allgemeinen Zuweisungen mit den Aufwendungen/Auszahlungen für die Pflichtaufgaben

	2018	2019	2020	2021	2022	2023	2024
Produkt 611 (alt 9000) gesamt	346.900 €	334.200 €	430.300 €	410.700 €	415.800 €	468.000 €	460.600 €
Schulbeiträge ohne eigene Schule	28.900 €	32.300 €	30.600 €	55.800 €	53.000 €	45.000 €	43.000 €
Wohnsitzanteil Kita	46.800 €	44.600 €	53.800 €	43.000 €	46.000 €	43.000 €	49.000 €
Amtsumlage	58.400 €	64.200 €	69.300 €	67.100 €	69.800 €	75.600 €	77.900 €
Kreisumlage	146.300 €	168.000 €	166.400 €	172.800 €	188.100 €	196.900 €	200.800 €
Gewerbesteuerumlage	1.100 €	600 €	800 €	900 €	900 €	1.600 €	1.600 €
Feuerwehr	23.200 €	24.100 €	22.200 €	24.200 €	26.000 €	29.100 €	31.000 €
Gemeindestraßen	30.900 €	14.900 €	31.000 €	20.200 €	20.400 €	25.800 €	30.000 €
gesamt	335.600 €	348.700 €	374.100 €	384.000 €	404.200 €	417.000 €	433.300 €
Saldo der Erträge aus Steuern/ Zuweisungen und der Pflichtaufgaben	11.300 €	-14.500 €	56.200 €	26.700 €	11.600 €	51.000 €	27.300 €

Haushaltsplan 2024 der Gemeinde Gülzow

Freiwillige Aufgaben sind Aufgaben, die sich die Kommune selbst stellt. Sie bilden das Herzstück der Kommunalpolitik. Hier geht es um Lebensqualität: Beratungsstellen, Museen, Bibliotheken, Jugendeinrichtungen Sportplätze, Freibäder, Freizeitangebote, Tierparks usw. Je knapper das Geld wird, desto mehr geraten gerade diese Leistungen in Bedrängnis.

Freiwillige Aufwendungen / Auszahlungen Gemeinde Gülzow laufende Verwaltungstätigkeit 2024

THH	Produkt	Bezeichnung	Aufwendungen	Erträge	EA /Zuschüsse der Gemeinde	Auszahlungen	Einzahlungen	davon EA
			in €					
1	11401	Gemeindebüro	1.100,00	0,00	1.100,00	1.100,00	0,00	1.100,00
3	11402	Liegenschaften	300,00	13.100,00	-12.800,00	300,00	13.100,00	-12.800,00
2	28100	Heimatspflege	4.100,00	0,00	4.100,00	4.100,00	0,00	4.100,00
2	28101	Seniorenbetreuung	500,00	0,00	500,00	500,00	0,00	500,00
2	36602	Spielplätze	800,00	0,00	800,00	800,00	0,00	800,00
2	42100	Förderung des Sports	600,00	0,00	600,00	600,00	0,00	600,00
2	42402	Eigene Sportstätten	200,00	0,00	200,00	200,00	0,00	200,00
3	57302	Gemeindehaus Gülzow	18.800,00	1.000,00	17.800,00	17.500,00	500,00	17.000,00
1	11104	Repräsentation Gemeindevertretung	700,00	0,00	700,00	700,00	0,00	700,00
Summe			<u>27.100,00</u>	<u>14.100,00</u>	<u>13.000,00</u>	<u>25.800,00</u>	<u>13.600,00</u>	<u>12.200,00</u>

4. Nachweis der dauernden Leistungsfähigkeit

Mit dem vorliegenden Haushaltsplan ist die dauernde Leistungsfähigkeit laut RUBIKON als „gesicherte dauernde Leistungsfähigkeit“ (-13 Punkte) eingestuft.

5. Erklärung bzw. Nachweis zum Stellenplan der Gemeinde Gülzow

In der Gemeinde Gülzow sind im Haushaltsjahr 1 Gemeindearbeiter in Vollzeit und 2 Gemeindearbeiter sowie eine Reinigungskraft geringfügig beschäftigt. Gegenüber dem Vorjahr gibt es keine Änderungen im Stellenplan.

6. Produktstruktur der Gemeinde Gülzow, Bildung von Teilhaushalten

Für die Gemeinde Gülzow wurden sechs Teilhaushalte gebildet:

1. Teilhaushalt zugeordnete Produkte	Innere Verwaltung 11104 Gemeindevertretung 11401 Gemeindebüro 12299 Standesamt 12100 Wahlen
2. Teilhaushalt zugeordnete Produkte	Schule, Jugend, Sport, Kultur und Soziales 21102 Schulkostenbeiträge Grundschüler 21502 Schulkostenbeiträge Realschüler 28100 Heimat -und sonstige Kulturpflege 28101 Seniorenbetreuung 36100 Förderung von Kindern in Tageseinrichtungen und in Tagespflege 36200 Jugendarbeit 36602 Spielplätze 42100 Förderung des Sports 42402 eigene Sportstätten
3. Teilhaushalt zugeordnete Produkte	Finanzen und Liegenschaften 11402 Liegenschaften 11408 gemeindliche Wohnungen 54000 Konzessionsabgaben 57302 Gemeindehaus Gülzow
4. Teilhaushalt zugeordnete Produkte	Zentrale Finanzleistungen 61100 Steuern, allgemeine Zuweisungen und Umlagen 61200 Sonstige allgemeine Finanzwirtschaft

Haushaltsplan 2024 der Gemeinde Gülzow

62600 Beteiligungen, Anteile, Wertpapiere des Anlagevermögens

5. Teilhaushalt
zugeordnete Produkte

Sicherheit und Ordnung
12201 Ordnungsangelegenheiten
12605 Freiwillige Feuerwehr
55305 Friedhof

6. Teilhaushalt
zugeordnete Produkte

Bauen
11403 Gemeindearbeiter
51100 Räumliche Planungs- und Entwicklungsarbeiten
53800 Abwasserbeseitigung
54100 Gemeindestraßen
54500 Winterdienst
55203 WVB

Der Haushaltsplan der Gemeinde Gülzow für das Haushaltsjahr 2024 wurde entsprechend den Bestimmungen der Kommunalverfassung des Landes Mecklenburg-Vorpommern, den Bestimmungen der Gemeindehaushaltsverordnung-Doppik Mecklenburg-Vorpommern, dem Schreiben des Ministeriums für Inneres und Europa – Orientierungsdaten für die Haushaltsplanung 2024 vom 09. November 2023 und der Aktualisierung vom 04. Januar 2024 – sowie den Zuarbeiten der Ämter der Amtsverwaltung Stavenhagen erarbeitet.



Ergebnishaushalt 2024

Gemeinde: 05 Gemeinde Gülzow

Seite : 1
Datum: 25.01.2024
Uhrzeit: 08:39:27

Nr.		Ertrags- und Aufwandsarten (gemäß § 2 Absatz 1 GemHVO-Doppik)	Ergebnisse des Haushaltsvorjahres	Ansätze des Haushaltsvorjahres einschl. Nachträge	Ansatz des Haushaltsjahres	Planungsdaten des Haushaltsfolgejahres	Planungsdaten des zweiten Haushaltsfolgejahres	Planungsdaten des dritten Haushaltsfolgejahres	Erläuterung
			2022	2023	2024	2025	2026	2027	Konto- nummer
			in €	in €	in €	in €	in €	in €	
			1	2	3	4	5	6	
1.	+	Steuern und ähnliche Abgaben	149.184,69	151.400	151.600	162.600	168.400	168.400	40
		40111000 Grundsteuer A von Fremdschuldnern	11.693,39	11.600	11.600	12.000	12.000	12.000	
		40121000 Grundsteuer B von Fremdschuldnern	22.974,53	22.800	23.000	23.000	23.000	23.000	
		40131000 Gewerbesteuerzahlungen für das laufende Jahr	18.268,98	15.000	15.000	18.000	18.000	18.000	
		40210000 Gemeindeanteil an der Einkommensteuer	91.103,37	97.200	97.100	104.700	110.400	110.400	
		40220000 Gemeindeanteil an der Umsatzsteuer	3.731,92	3.500	3.500	3.600	3.700	3.700	
		40320000 Hundesteuer	1.412,50	1.300	1.400	1.300	1.300	1.300	
2.	+	Zuwendungen, allgemeine Umlagen und sonstige Transfererträge	296.637,13	329.500	356.200	325.400	325.100	325.100	41
		41110000 Schlüsselzuweisungen vom Land	296.637,13	316.600	309.000	309.000	309.000	309.000	
		41442000 Zuweisungen und Zuschüsse für laufende Zwecke vom Land	0,00	0	30.800	0	0	0	
		41510000 Erträge aus der Auflösung von Sonderposten aus Zuwendungen	0,00	11.900	15.400	15.400	15.100	15.100	
		41590000 Erträge aus der Auflösung von sonstigen Sonderposten	0,00	1.000	1.000	1.000	1.000	1.000	
3.	+	Erträge der sozialen Sicherung	0,00	0	0	0	0	0	42
4.	+	Öffentlich-rechtliche Leistungsentgelte	25.290,08	23.800	27.200	27.200	27.200	27.200	43
		43221000 Entgelte für die Abwasserbeseitigung und die Abwasserabgabe	179,00	200	200	200	200	200	
		43224000 Entgelte für das Bestattungswesen	409,00	100	0	0	0	0	
		43294000 Gebühr WBV	24.702,08	23.500	25.000	25.000	25.000	25.000	
		43751010 Erträge aus der Auflösung von Sonderposten aus Beiträgen und ähnlichen Entgelten von privaten Unternehmen / aus öffentlich-rechtlichen Entgelten	0,00	0	2.000	2.000	2.000	2.000	
5.	+	Privatrechtliche Leistungsentgelte	134.815,18	122.600	123.300	129.800	129.800	129.800	441,443, 444,445, 448
		44110000 Mieten und Pachten, Erbbauzinsen	14.361,20	13.600	13.500	14.000	14.000	14.000	
		44110001 Miete	117.868,23	109.000	109.000	115.000	115.000	115.000	
		44110002 Betriebskosten	-1.335,14	0	0	0	0	0	
		44190000 Sonstige privatrechtliche Leistungsentgelte	3.920,89	0	100	100	100	100	
		44359020 Erträge aus der Auflösung von Sonderposten aus Beiträgen und ähnlichen Entgelten vom sonstigen privaten Bereich / aus privatrechtlichen Entgelten	0,00	0	700	700	700	700	
6.	+	Kostenerstattungen und Kostenumlagen	0,00	0	200	200	200	0	442,447, 448
		44243000 Kostenerstattungen und Kostenumlagen von Gemeinden und Gemeindeverbänden	0,00	0	200	200	200	0	
7.	+	Andere aktivierte Eigenleistungen	0,00	0	0	0	0	0	452
8.	+	Zinserträge und sonstige Finanzerträge	4.897,84	1.500	4.000	4.000	4.000	4.000	47
		47800000 Finanzerträge aus Wertpapieren des Anlagevermögens	4.897,84	1.500	4.000	4.000	4.000	4.000	
9.	+	Sonstige Erträge	10.299,69	8.000	8.000	9.000	9.000	9.000	46,451,491
		46250000 Konzessionsabgaben	10.299,69	8.000	8.000	9.000	9.000	9.000	
10.	=	Summe der Erträge (Summe der Nummern 1 bis 9)	621.124,61	636.800	670.500	658.200	663.700	663.500	
11.	-	Personalaufwendungen	62.821,92	81.200	87.500	88.300	90.000	91.100	50
		50110000 Aufwendungen für Bürgermeister, Amtsvorsteher	8.400,00	8.400	8.400	8.400	8.400	8.400	
		50130000 Aufwendungen für Rats-/Vertretungs- und Ausschussmitglieder	1.440,00	3.200	3.000	2.000	2.000	2.000	
		50190000 Aufwendungen für sonstige ehrenamtlich Tätige (ehrenamtlich Tätige der Feuerwehr, berufene Bürger in Ausschüssen, u.a.)	2.652,00	3.100	6.700	6.700	6.700	6.200	



Ergebnishaushalt 2024

Gemeinde: 05 Gemeinde Gülzow

Seite : 2
 Datum: 25.01.2024
 Uhrzeit: 08:39:27

Nr.	Ertrags- und Aufwandsarten (gemäß § 2 Absatz 1 GemHVO-Doppik)	Ergebnisse des Haushaltsvorvorjahres	Ansätze des Haushaltsvorjahres einschl. Nachträge	Ansatz des Haushaltsjahres	Planungsdaten des Haushaltsfolgejahres	Planungsdaten des zweiten Haushaltsfolgejahres	Planungsdaten des dritten Haushaltsfolgejahres	Erläuterung Kontonummer
		2022	2023	2024	2025	2026	2027	
		in €	in €	in €	in €	in €	in €	
		1	2	3	4	5	6	
	50221000 Vergütungen für Arbeitnehmer	39.601,74	51.100	53.500	54.800	56.100	57.300	
	50320000 Beiträge zu Versorgungskassen für Arbeitnehmer	1.333,18	2.300	2.100	2.300	2.300	2.400	
	50420000 Beiträge zur gesetzlichen Sozialversicherung für Arbeitnehmer	8.925,97	12.500	13.800	14.100	14.500	14.800	
	50430000 Beiträge zur gesetzlichen Sozialversicherung für ehrenamtlich Tätige	469,03	600	0	0	0	0	
12.	- Versorgungsaufwendungen	0,00	0	0	0	0	0	51
13.	- Aufwendungen für Sach- und Dienstleistungen	135.433,98	186.800	176.600	142.500	142.500	142.500	52
	52240000 Aufwendungen für Gas	19.009,64	31.500	24.000	24.000	24.000	24.000	
	52260000 Aufwendungen für Strom	6.516,74	12.200	9.900	8.700	8.700	8.700	
	52270000 Aufwendungen für Wasser	7.220,38	7.700	7.700	7.500	7.500	7.500	
	52310000 Unterhaltung der Grundstücke, Außenanlagen, Gebäude und Gebäudeeinrichtungen	28.962,72	18.000	20.000	10.000	10.000	10.000	
	52311000 Unterhaltung und Bewirtschaftung der Grundstücke	338,64	8.700	4.000	1.700	1.700	1.700	
	52312000 Unterhaltung und Bewirtschaftung der Außenanlagen	461,64	4.000	3.400	900	900	900	
	52320000 Bewirtschaftung der Grundstücke, Außenanlagen, Gebäude und Gebäudeeinrichtungen	19.142,52	23.400	20.400	20.000	20.000	20.000	
	52321000 Bewirtschaftung der Grundstücke	405,03	1.100	2.500	2.100	2.100	2.100	
	52338000 Unterhaltung der Straßen, Wege, Plätze und Verkehrslenkungsanlagen	404,16	9.000	16.200	4.000	4.000	4.000	
	52339000 Unterhaltung des sonstigen Infrastrukturvermögens	841,44	1.500	2.500	2.000	2.000	2.000	
	52350000 Fahrzeugunterhaltung	4.841,14	7.600	6.600	6.000	6.000	6.000	
	52370000 Unterhaltung der Betriebs- und Geschäftsausstattung	1.112,17	2.400	2.400	1.600	1.600	1.600	
	52380000 Unterhaltung der geringwertigen Geräte, Ausrüstungs- und sonstige Gebrauchsgegenstände	3.075,37	5.100	5.100	2.100	2.100	2.100	
	52543000 Kostenerstattungen an Gemeinden	39.507,03	44.600	44.900	46.900	46.900	46.900	
	52559000 Kostenerstattungen an den sonstigen privaten Bereich	3.595,36	10.000	7.000	5.000	5.000	5.000	
14.	- Abschreibungen	0,00	65.900	62.300	62.300	61.200	61.200	53
	53410000 Abschreibungen auf bebaute Grundstücke und grundstücksgleiche Rechte mit Wohnbauten	0,00	8.900	6.500	6.500	5.700	5.700	
	53450000 Abschreibungen auf bebaute Grundstücke und grundstücksgleiche Rechte mit Sportanlagen	0,00	1.400	0	0	0	0	
	53490000 Abschreibungen auf bebaute Grundstücke und grundstücksgleiche Rechte mit sonstigen Gebäuden	0,00	2.500	2.000	2.000	2.000	2.000	
	53570000 Abschreibungen auf Entwässerungs- und Abwasserbeseitigungsanlagen	0,00	2.000	1.600	1.600	1.600	1.600	
	53580000 Abschreibungen auf Straßen, Wege, Plätze und Verkehrslenkungsanlagen	0,00	40.700	32.300	32.300	32.300	32.300	
	53590000 Abschreibungen auf sonstige Bauten des Infrastrukturvermögens	0,00	3.100	3.100	3.100	3.100	3.100	
	53810000 Abschreibungen auf Fahrzeuge	0,00	5.300	14.300	14.300	14.300	14.300	
	53820000 Abschreibungen auf Maschinen und technische Anlagen	0,00	1.000	0	0	0	0	
	53850000 Abschreibungen auf Betriebs- und Geschäftsausstattung	0,00	0	200	200	200	200	
	53851000 Abschreibungen auf Betriebsvorrichtungen der Betriebs- und Geschäftsausstattung	0,00	1.000	2.300	2.300	2.000	2.000	
15.	- Zuwendungen, Umlagen und sonstige Transferaufwendungen	316.450,80	347.600	361.600	358.300	358.300	358.300	54



Ergebnishaushalt 2024

Gemeinde: 05 Gemeinde Gülzow

Seite : 3
Datum: 25.01.2024
Uhrzeit: 08:39:27

Nr.	Ertrags- und Aufwandsarten (gemäß § 2 Absatz 1 GemHVO-Doppik)	Ergebnisse des Haushaltsvorjahres	Ansätze des Haushaltsvorjahres einschl. Nachträge	Ansatz des Haushaltsjahres	Planungsdaten des Haushaltsfolgejahres	Planungsdaten des zweiten Haushaltsfolgejahres	Planungsdaten des dritten Haushaltsfolgejahres	Erläuterung
		2022	2023	2024	2025	2026	2027	Konto- nummer
		in €	in €	in €	in €	in €	in €	
		1	2	3	4	5	6	
	54143000 Zuweisungen und Zuschüsse für laufende Zwecke an Gemeinden und Gemeindeverbände	37.080,63	43.000	49.000	45.000	45.000	45.000	
	54149000 Zuweisungen und Zuschüsse für laufende Zwecke an sonstiger öffentlicher Bereich	0,00	700	0	0	0	0	
	54190000 Zuweisungen und Zuschüsse für laufende Zwecke an Sonstige	4.100,00	4.300	4.600	4.600	4.600	4.600	
	54310000 Gewerbesteuerumlage	1.908,60	1.600	1.600	2.000	2.000	2.000	
	54421000 Allgemeine Umlagen an Landkreise	181.356,40	196.900	200.800	200.800	200.800	200.800	
	54422000 Allgemeine Umlagen an Amt oder geschäftsführende Gemeinde	66.686,43	75.600	77.900	77.900	77.900	77.900	
	54430000 Allgemeine Umlagen an Zweckverbände	25.318,74	25.500	27.700	28.000	28.000	28.000	
16.	- Aufwendungen der sozialen Sicherung	0,00	0	0	0	0	0	55
17.	- Zinsaufwendungen und sonstige Finanzaufwendungen	1.844,82	1.700	1.600	1.500	1.200	1.100	57
	57420000 Zinsaufwendungen und sonstige Finanzaufwendungen an das Land	1.148,36	900	800	700	600	500	
	57510000 Zinsaufwendungen und sonstige Finanzaufwendungen an inländische Kreditinstitute (inländischer Geldmarkt)	371,21	400	400	400	300	300	
	57512000 Zinsaufwendungen und sonstige Finanzaufwendungen an inländische Sparkassen (inländischer Geldmarkt)	325,25	400	400	400	300	300	
18.	- Sonstige Aufwendungen	12.002,56	28.700	65.300	16.000	16.000	15.400	56,591
	56120000 Aufwendungen für Aus- und Fortbildung, Umschulung	0,00	1.300	2.000	300	300	300	
	56130000 Aufwendungen für übernommene Reisekosten für Dienstreisen und Dienstgänge	314,95	400	300	300	300	300	
	56131000 Fahrtkostenerstattung	0,00	100	100	100	100	100	
	56150000 Aufwendungen für Dienst- und Schutzkleidung, persönliche Ausrüstungsgegenstände	29,95	6.800	8.300	600	600	600	
	56190000 Sonstige Personalnebenaufwendungen	1.049,58	900	1.000	900	900	900	
	56210000 Mieten, Pachten und Erbbauzinsen	3.081,84	3.700	3.800	3.600	3.600	3.600	
	56250000 Sachverständigen-, Gerichts- und ähnliche Aufwendungen	0,00	6.900	39.900	700	700	700	
	56310000 Büromaterial	6,90	100	100	100	100	100	
	56320000 Fachliteratur, Zeitschriften	98,50	100	100	100	100	100	
	56340000 Telefon, Datenübertragungskosten	1.528,46	1.100	1.500	1.100	1.100	1.100	
	56390000 Sonstige Geschäftsaufwendungen	420,00	700	1.200	1.200	1.200	600	
	56394000 Unterbringung von Fundtieren	836,00	900	900	900	900	900	
	56410000 Versicherungsbeiträge	641,71	800	800	800	800	800	
	56411000 Gebäudeversicherungen	2.088,94	2.500	2.900	2.900	2.900	2.900	
	56414000 Unfallversicherungen	961,64	1.000	1.000	1.000	1.000	1.000	
	56420000 Beiträge zu Wirtschaftsverbänden, Berufsvertretungen und Vereinen	593,46	700	700	700	700	700	
	56930000 Repräsentationen	350,63	700	700	700	700	700	
19.	= Summe der Aufwendungen (Summe der Nummern 11 bis 18)	528.554,08	711.900	754.900	668.900	669.200	669.600	
20.	= Jahresergebnis (Jahresüberschuss/Jahresfehlbetrag) vor Veränderung der Rücklagen (Saldo der Nummern 10 und 19)	92.570,53	-75.100	-84.400	-10.700	-5.500	-6.100	
21.	- Einstellung in die Kapitalrücklage	0,00	0	0	0	0	0	592
22.	+ Entnahme aus der Kapitalrücklage	0,00	0	84.600	21.600	21.600	21.600	492
	49210000 Entnahme aus der allgemeinen Kapitalrücklage	0,00	0	63.000	0	0	0	



Ergebnishaushalt 2024

Gemeinde: 05 Gemeinde Gülzow

Seite : 4
 Datum: 25.01.2024
 Uhrzeit: 08:39:27

Nr.	Ertrags- und Aufwandsarten (gemäß § 2 Absatz 1 GemHVO-Doppik)	Ergebnisse des Haushaltsvorjahres	Ansätze des Haushaltsvorjahres einschl. Nachträge	Ansatz des Haushaltsjahres	Planungsdaten des Haushaltsfolgejahres	Planungsdaten des zweiten Haushaltsfolgejahres	Planungsdaten des dritten Haushaltsfolgejahres	Erläuterung Kontonummer
		2022	2023	2024	2025	2026	2027	
		in €	in €	in €	in €	in €	in €	
		1	2	3	4	5	6	
	49220000 Entnahme aus der zweckgebundenen Kapitalrücklage aus investiv gebundenen Zuweisungen	0,00	0	21.600	21.600	21.600	21.600	
23.	- Einstellung in die Rücklage für Belastungen aus dem kommunalen Finanzausgleich	0,00	0	0	0	0	0	593
24.	+ Entnahme aus der Rücklage für Belastungen aus dem kommunalen Finanzausgleich	0,00	0	0	0	0	0	493
25.	= Jahresergebnis (Jahresüberschuss/Jahresfehlbetrag, Nummer 20 zuzüglich Nummern 22 und 24 abzüglich Nummern 21 und 23)	92.570,53	-75.100	200	10.900	16.100	15.500	
nachrichtlich								
26.	Ergebnisvortrag aus dem Haushaltsvorjahr	5.971,46	98.541	23.441	23.641	34.541	50.641	
27.	Ergebnis (Überschuss/Fehlbetrag) zum 31. Dezember des Haushaltsjahres (Summe der Nummern 25 und 26)	98.541,99	23.441	23.641	34.541	50.641	66.141	



Übersicht über Erträge und Aufwendungen zum Ergebnishaushalt 2024

Seite : 1
Datum: 26.01.2024
Uhrzeit: 08:41:47

Gemeinde: 05 Gemeinde Gülzow

Nr.	Ertrags- und Aufwandsarten (gemäß § 2 Absatz 1 GemHVO-Doppik)		Ergebnisse des Haushaltsvorjahres	Ansätze des Haushaltsvorjahres einschl. Nachträge	Ansatz des Haushaltsjahres	Planungsdaten des Haushaltsfolgejahres	Planungsdaten des zweiten Haushaltsfolgejahres	Planungsdaten des dritten Haushaltsfolgejahres	Erläuterung Kontonummer
			2022	2023	2024	2025	2026	2027	
			in €	in €	in €	in €	in €	in €	
		1	2	3	4	5	6		
1.	+	Steuern und ähnliche Abgaben	149.184,69	151.400	151.600	162.600	168.400	168.400	40
		40111000 Grundsteuer A von Fremdschuldnern	11.693,39	11.600	11.600	12.000	12.000	12.000	
		40121000 Grundsteuer B von Fremdschuldnern	22.974,53	22.800	23.000	23.000	23.000	23.000	
		40131000 Gewerbesteuerzahlungen für das laufende Jahr	18.268,98	15.000	15.000	18.000	18.000	18.000	
		40210000 Gemeindeanteil an der Einkommensteuer	91.103,37	97.200	97.100	104.700	110.400	110.400	
		40220000 Gemeindeanteil an der Umsatzsteuer	3.731,92	3.500	3.500	3.600	3.700	3.700	
		40320000 Hundesteuer	1.412,50	1.300	1.400	1.300	1.300	1.300	
		darunter:							
	1.1	Grundsteuer A	11.693,39	11.600	11.600	12.000	12.000	12.000	(4011)
		40111000 Grundsteuer A von Fremdschuldnern	11.693,39	11.600	11.600	12.000	12.000	12.000	
	1.2	Grundsteuer B	22.974,53	22.800	23.000	23.000	23.000	23.000	(4012)
		40121000 Grundsteuer B von Fremdschuldnern	22.974,53	22.800	23.000	23.000	23.000	23.000	
	1.3	Gewerbesteuer	18.268,98	15.000	15.000	18.000	18.000	18.000	(4013)
		40131000 Gewerbesteuerzahlungen für das laufende Jahr	18.268,98	15.000	15.000	18.000	18.000	18.000	
	1.4	Gemeindeanteil an der Einkommensteuer	91.103,37	97.200	97.100	104.700	110.400	110.400	(4021)
		40210000 Gemeindeanteil an der Einkommensteuer	91.103,37	97.200	97.100	104.700	110.400	110.400	
	1.5	Gemeindeanteil an der Umsatzsteuer	3.731,92	3.500	3.500	3.600	3.700	3.700	(4022)
		40220000 Gemeindeanteil an der Umsatzsteuer	3.731,92	3.500	3.500	3.600	3.700	3.700	
	1.6	Sonstige Gemeindesteuern	1.412,50	1.300	1.400	1.300	1.300	1.300	(403)
		40320000 Hundesteuer	1.412,50	1.300	1.400	1.300	1.300	1.300	
	1.7	Ausgleichsleistungen vom Land	0,00	0	0	0	0	0	(4052)
	1.8	Leistungen des Landes aus der Umsetzung des 4. Gesetzes für moderne Dienstleistungen am Arbeitsmarkt	0,00	0	0	0	0	0	(40541)
2.	+	Zuwendungen, allgemeine Umlagen und sonstige Transfererträge	296.637,13	329.500	356.200	325.400	325.100	325.100	41
		41110000 Schlüsselzuweisungen vom Land	296.637,13	316.600	309.000	309.000	309.000	309.000	
		41442000 Zuweisungen und Zuschüsse für laufende Zwecke vom Land	0,00	0	30.800	0	0	0	
		41510000 Erträge aus der Auflösung von Sonderposten aus Zuwendungen	0,00	11.900	15.400	15.400	15.100	15.100	
		41590000 Erträge aus der Auflösung von sonstigen Sonderposten	0,00	1.000	1.000	1.000	1.000	1.000	
		darunter:							
	2.1	Schlüsselzuweisungen	296.637,13	316.600	309.000	309.000	309.000	309.000	(411)
		41110000 Schlüsselzuweisungen vom Land	296.637,13	316.600	309.000	309.000	309.000	309.000	
	2.2	Bedarfszuweisungen	0,00	0	0	0	0	0	(412)
	2.3	Sonstige allgemeine Zuweisungen	0,00	0	0	0	0	0	(413)
	2.4	Zuweisungen und Zuschüsse für laufende Zwecke	0,00	0	30.800	0	0	0	(414)
		41442000 Zuweisungen und Zuschüsse für laufende Zwecke vom Land	0,00	0	30.800	0	0	0	
	2.5	Allgemeine Umlagen vom Land	0,00	0	0	0	0	0	(4161)
	2.6	Allgemeine Umlagen von Gemeinden und Gemeindeverbänden	0,00	0	0	0	0	0	(4162)
	2.7	Erträge aus der Auflösung von Sonderposten	0,00	12.900	16.400	16.400	16.100	16.100	(415)
		41510000 Erträge aus der Auflösung von Sonderposten aus Zuwendungen	0,00	11.900	15.400	15.400	15.100	15.100	
		41590000 Erträge aus der Auflösung von sonstigen Sonderposten	0,00	1.000	1.000	1.000	1.000	1.000	
3.	+	Erträge der sozialen Sicherung	0,00	0	0	0	0	0	42
		darunter:							



Übersicht über Erträge und Aufwendungen zum Ergebnishaushalt 2024

Seite : 2
 Datum: 26.01.2024
 Uhrzeit: 08:41:47

Gemeinde: 05 Gemeinde Gülzow

Nr.	Ertrags- und Aufwandsarten (gemäß § 2 Absatz 1 GemHVO-Doppik)	Ergebnisse des Haushaltsvorjahres	Ansätze des Haushaltsvorjahres einschl. Nachträge	Ansatz des Haushaltsjahres	Planungsdaten des Haushaltsfolgejahres	Planungsdaten des zweiten Haushaltsfolgejahres	Planungsdaten des dritten Haushaltsfolgejahres	Erläuterung Kontonummer	
		2022	2023	2024	2025	2026	2027		
		in €	in €	in €	in €	in €	in €		
		1	2	3	4	5	6		
3.1	Ersatz von sozialen Leistungen außerhalb von Einrichtungen	0,00	0	0	0	0	0	(421)	
3.2	Ersatz von sozialen Leistungen in Einrichtungen	0,00	0	0	0	0	0	(422)	
3.3	Kostenbeteiligung und -erstattung im Bereich des SGB XII und anderer sozialer Leistungen	0,00	0	0	0	0	0	(423)	
3.4	Kostenbeteiligung und -erstattung im Bereich des SGB VIII und anderer Jugendhilfe	0,00	0	0	0	0	0	(424)	
3.5	Kostenerstattungen von anderen Sozialhilfeträgern	0,00	0	0	0	0	0	(425)	
3.6	Aufgabenbezogene Leistungsbeteiligung nach dem SGB II	0,00	0	0	0	0	0	(426)	
3.7	Zuweisungen und Zuschüsse für laufende Zwecke im Bereich der sozialen Sicherung	0,00	0	0	0	0	0	(427)	
4.	+	Öffentlich-rechtliche Leistungsentgelte	25.290,08	23.800	27.200	27.200	27.200	27.200	43
		43221000 Entgelte für die Abwasserbeseitigung und die Abwasserabgabe	179,00	200	200	200	200	200	
		43224000 Entgelte für das Bestattungswesen	409,00	100	0	0	0	0	
		43294000 Gebühr WBV	24.702,08	23.500	25.000	25.000	25.000	25.000	
		43751010 Erträge aus der Auflösung von Sonderposten aus Beiträgen und ähnlichen Entgelten von privaten Unternehmen / aus öffentlich-rechtlichen Entgelten	0,00	0	2.000	2.000	2.000	2.000	
		darunter:							
	4.1	Verwaltungsgebühren einschließlich Erstattung von Auslagen	0,00	0	0	0	0	0	(431)
	4.2	Benutzungsgebühren, Beiträge (soweit diese nicht in einem Sonderposten zu erfassen sind) und ähnliche Entgelte	25.290,08	23.800	25.200	25.200	25.200	25.200	(432)
		43221000 Entgelte für die Abwasserbeseitigung und die Abwasserabgabe	179,00	200	200	200	200	200	
		43224000 Entgelte für das Bestattungswesen	409,00	100	0	0	0	0	
		43294000 Gebühr WBV	24.702,08	23.500	25.000	25.000	25.000	25.000	
	4.3	Erträge aus der Auflösung von Sonderposten für Beiträge und ähnliche Entgelte	0,00	0	2.000	2.000	2.000	2.000	(437)
		43751010 Erträge aus der Auflösung von Sonderposten aus Beiträgen und ähnlichen Entgelten von privaten Unternehmen / aus öffentlich-rechtlichen Entgelten	0,00	0	2.000	2.000	2.000	2.000	
5.	+	Privatrechtliche Leistungsentgelte	134.815,18	122.600	123.300	129.800	129.800	129.800	441, 443, 444, 445, 448
		44110000 Mieten und Pachten, Erbbauzinsen	14.361,20	13.600	13.500	14.000	14.000	14.000	
		44110001 Miete	117.868,23	109.000	109.000	115.000	115.000	115.000	
		44110002 Betriebskosten	-1.335,14	0	0	0	0	0	
		44190000 Sonstige privatrechtliche Leistungsentgelte	3.920,89	0	100	100	100	100	
		44359020 Erträge aus der Auflösung von Sonderposten aus Beiträgen und ähnlichen Entgelten vom sonstigen privaten Bereich / aus privatrechtlichen Entgelten	0,00	0	700	700	700	700	
		darunter:							
	5.1	Privatrechtliche Leistungsentgelte	134.815,18	122.600	122.600	129.100	129.100	129.100	(441)
		44110000 Mieten und Pachten, Erbbauzinsen	14.361,20	13.600	13.500	14.000	14.000	14.000	
		44110001 Miete	117.868,23	109.000	109.000	115.000	115.000	115.000	
		44110002 Betriebskosten	-1.335,14	0	0	0	0	0	
		44190000 Sonstige privatrechtliche Leistungsentgelte	3.920,89	0	100	100	100	100	
	5.2	Erträge aus der Auflösung von Sonderposten für Baukostenzuschüsse und ähnliche Entgelte	0,00	0	700	700	700	700	(443)
		44359020 Erträge aus der Auflösung von Sonderposten aus Beiträgen und ähnlichen Entgelten vom sonstigen privaten	0,00	0	700	700	700	700	



Übersicht über Erträge und Aufwendungen zum Ergebnishaushalt 2024

Seite : 3
Datum: 26.01.2024
Uhrzeit: 08:41:47

Gemeinde: 05 Gemeinde Gülzow

Nr.		Ertrags- und Aufwandsarten (gemäß § 2 Absatz 1 GemHVO-Doppik)	Ergebnisse des Haushaltsvorjahres	Ansätze des Haushaltsvorjahres einschl. Nachträge	Ansatz des Haushaltsjahres	Planungsdaten des Haushaltsfolgejahres	Planungsdaten des zweiten Haushaltsfolgejahres	Planungsdaten des dritten Haushaltsfolgejahres	Erläuterung Kontonummer
			2022	2023	2024	2025	2026	2027	
			in €	in €	in €	in €	in €	in €	
			1	2	3	4	5	6	
		<i>Bereich / aus privatrechtlichen Entgelten</i>							
6.	+	Kostenerstattungen und Kostenumlagen 44243000 Kostenerstattungen und Kostenumlagen von Gemeinden und Gemeindeverbänden	0,00 0,00	0 0	200 200	200 200	200 200	0 0	442,448
7.	+	Andere aktivierte Eigenleistungen	0,00	0	0	0	0	0	452
8.	+	Zinserträge und sonstige Finanzerträge 47800000 Finanzerträge aus Wertpapieren des Anlagevermögens	4.897,84 4.897,84	1.500 1.500	4.000 4.000	4.000 4.000	4.000 4.000	4.000 4.000	47
		darunter:							
	8.1	Zinserträge	0,00	0	0	0	0	0	(471, 472, 479)
	8.2	Sonstige Finanzerträge 47800000 Finanzerträge aus Wertpapieren des Anlagevermögens	4.897,84 4.897,84	1.500 1.500	4.000 4.000	4.000 4.000	4.000 4.000	4.000 4.000	(473 - 479)
9.	+	Sonstige laufende Erträge 46250000 Konzessionsabgaben	10.299,69 10.299,69	8.000 8.000	8.000 8.000	9.000 9.000	9.000 9.000	9.000 9.000	46
		darunter:							
	9.1	Erträge aus der Veräußerung von Vermögensgegenständen des Anlagevermögens und des Umlaufvermögens	0,00	0	0	0	0	0	(461)
	9.2	Erträge aus der Auflösung von Wertberichtigungen, Sonderposten und Rückstellungen	0,00	0	0	0	0	0	(4661)
	9.3	Erhöhung oder Verminderung des Bestandes an fertigen und unfertigen Erzeugnissen (Saldo)	0,00	0	0	0	0	0	(451)
10.	=	Summe der ordentlichen Erträge (Summe der Nummern 1 bis 9)	621.124,61	636.800	670.500	658.200	663.700	663.500	
11.	-	Personalaufwendungen 50110000 Aufwendungen für Bürgermeister, Amtsvorsteher 50130000 Aufwendungen für Rats-/Vertretungs- und Ausschussmitglieder 50190000 Aufwendungen für sonstige ehrenamtlich Tätige (ehrenamtlich Tätige der Feuerwehr, berufene Bürger in Ausschüssen, u.a.) 50221000 Vergütungen für Arbeitnehmer 50320000 Beiträge zu Versorgungskassen für Arbeitnehmer 50420000 Beiträge zur gesetzlichen Sozialversicherung für Arbeitnehmer 50430000 Beiträge zur gesetzlichen Sozialversicherung für ehrenamtlich Tätige	62.821,92 8.400,00 1.440,00 2.652,00 39.601,74 1.333,18 8.925,97 469,03	81.200 8.400 3.200 3.100 51.100 2.300 12.500 600	87.500 8.400 3.000 6.700 53.500 2.100 13.800 0	88.300 8.400 2.000 6.700 54.800 2.300 14.100 0	90.000 8.400 2.000 6.700 56.100 2.300 14.500 0	91.100 8.400 2.000 6.200 57.300 2.400 14.800 0	50
		darunter:							
	11.1	Zuführungen zu Pensionsrückstellungen u.ä. Verpflichtungen	0,00	0	0	0	0	0	(507)
12.	-	Versorgungsaufwendungen	0,00	0	0	0	0	0	51
13.	-	Aufwendungen für Sach- und Dienstleistungen 52240000 Aufwendungen für Gas 52260000 Aufwendungen für Strom 52270000 Aufwendungen für Wasser 52310000 Unterhaltung der Grundstücke, Außenanlagen, Gebäude und Gebäudeeinrichtungen 52311000 Unterhaltung und Bewirtschaftung der Grundstücke 52312000 Unterhaltung und Bewirtschaftung der Außenanlagen	135.433,98 19.009,64 6.516,74 7.220,38 28.962,72 338,64 461,64	186.800 31.500 12.200 7.700 18.000 8.700 4.000	176.600 24.000 9.900 7.700 20.000 4.000 3.400	142.500 24.000 8.700 7.500 10.000 1.700 900	142.500 24.000 8.700 7.500 10.000 1.700 900	142.500 24.000 8.700 7.500 10.000 1.700 900	52



Übersicht über Erträge und Aufwendungen zum Ergebnishaushalt 2024

Seite : 4
 Datum: 26.01.2024
 Uhrzeit: 08:41:47

Gemeinde: 05 Gemeinde Gülzow

Nr.	Ertrags- und Aufwandsarten (gemäß § 2 Absatz 1 GemHVO-Doppik)	Ergebnisse des Haushaltsvorjahres	Ansätze des Haushaltsvorjahres einschl. Nachträge	Ansatz des Haushaltsjahres	Planungsdaten des Haushaltsfolgejahres	Planungsdaten des zweiten Haushaltsfolgejahres	Planungsdaten des dritten Haushaltsfolgejahres	Erläuterung
		2022	2023	2024	2025	2026	2027	
		in €	in €	in €	in €	in €	in €	Kontonummer
		1	2	3	4	5	6	
	52320000 Bewirtschaftung der Grundstücke, Außenanlagen, Gebäude und Gebäudeeinrichtungen	19.142,52	23.400	20.400	20.000	20.000	20.000	
	52321000 Bewirtschaftung der Grundstücke	405,03	1.100	2.500	2.100	2.100	2.100	
	52338000 Unterhaltung der Straßen, Wege, Plätze und Verkehrslenkungsanlagen	404,16	9.000	16.200	4.000	4.000	4.000	
	52339000 Unterhaltung des sonstigen Infrastrukturvermögens	841,44	1.500	2.500	2.000	2.000	2.000	
	52350000 Fahrzeugunterhaltung	4.841,14	7.600	6.600	6.000	6.000	6.000	
	52370000 Unterhaltung der Betriebs- und Geschäftsausstattung	1.112,17	2.400	2.400	1.600	1.600	1.600	
	52380000 Unterhaltung der geringwertigen Geräte, Ausrüstungs- und sonstige Gebrauchsgegenstände	3.075,37	5.100	5.100	2.100	2.100	2.100	
	52543000 Kostenerstattungen an Gemeinden	39.507,03	44.600	44.900	46.900	46.900	46.900	
	52559000 Kostenerstattungen an den sonstigen privaten Bereich	3.595,36	10.000	7.000	5.000	5.000	5.000	
	darunter:							
13.1	Aufwendungen für Energie, Wasser, Abwasser und Abfall	32.746,76	51.400	41.600	40.200	40.200	40.200	(522)
	52240000 Aufwendungen für Gas	19.009,64	31.500	24.000	24.000	24.000	24.000	
	52260000 Aufwendungen für Strom	6.516,74	12.200	9.900	8.700	8.700	8.700	
	52270000 Aufwendungen für Wasser	7.220,38	7.700	7.700	7.500	7.500	7.500	
13.2	Aufwendungen für Unterhaltung und Bewirtschaftung	59.584,83	80.800	83.100	50.400	50.400	50.400	(523)
	52310000 Unterhaltung der Grundstücke, Außenanlagen, Gebäude und Gebäudeeinrichtungen	28.962,72	18.000	20.000	10.000	10.000	10.000	
	52311000 Unterhaltung und Bewirtschaftung der Grundstücke	338,64	8.700	4.000	1.700	1.700	1.700	
	52312000 Unterhaltung und Bewirtschaftung der Außenanlagen	461,64	4.000	3.400	900	900	900	
	52320000 Bewirtschaftung der Grundstücke, Außenanlagen, Gebäude und Gebäudeeinrichtungen	19.142,52	23.400	20.400	20.000	20.000	20.000	
	52321000 Bewirtschaftung der Grundstücke	405,03	1.100	2.500	2.100	2.100	2.100	
	52338000 Unterhaltung der Straßen, Wege, Plätze und Verkehrslenkungsanlagen	404,16	9.000	16.200	4.000	4.000	4.000	
	52339000 Unterhaltung des sonstigen Infrastrukturvermögens	841,44	1.500	2.500	2.000	2.000	2.000	
	52350000 Fahrzeugunterhaltung	4.841,14	7.600	6.600	6.000	6.000	6.000	
	52370000 Unterhaltung der Betriebs- und Geschäftsausstattung	1.112,17	2.400	2.400	1.600	1.600	1.600	
	52380000 Unterhaltung der geringwertigen Geräte, Ausrüstungs- und sonstige Gebrauchsgegenstände	3.075,37	5.100	5.100	2.100	2.100	2.100	
14.	- Abschreibungen	0,00	65.900	62.300	62.300	61.200	61.200	53
	53410000 Abschreibungen auf bebaute Grundstücke und grundstücksgleiche Rechte mit Wohnbauten	0,00	8.900	6.500	6.500	5.700	5.700	
	53450000 Abschreibungen auf bebaute Grundstücke und grundstücksgleiche Rechte mit Sportanlagen	0,00	1.400	0	0	0	0	
	53490000 Abschreibungen auf bebaute Grundstücke und grundstücksgleiche Rechte mit sonstigen Gebäuden	0,00	2.500	2.000	2.000	2.000	2.000	
	53570000 Abschreibungen auf Entwässerungs- und Abwasserbeseitigungsanlagen	0,00	2.000	1.600	1.600	1.600	1.600	
	53580000 Abschreibungen auf Straßen, Wege, Plätze und Verkehrslenkungsanlagen	0,00	40.700	32.300	32.300	32.300	32.300	
	53590000 Abschreibungen auf sonstige Bauten des Infrastrukturvermögens	0,00	3.100	3.100	3.100	3.100	3.100	



Übersicht über Erträge und Aufwendungen zum Ergebnishaushalt 2024

Seite : 5
 Datum: 26.01.2024
 Uhrzeit: 08:41:47

Gemeinde: 05 Gemeinde Gülzow

Nr.	Ertrags- und Aufwandsarten (gemäß § 2 Absatz 1 GemHVO-Doppik)	Ergebnisse des Haushaltsvorjahres	Ansätze des Haushaltsvorjahres einschl. Nachträge	Ansatz des Haushaltsjahres	Planungsdaten des Haushaltsfolgejahres	Planungsdaten des zweiten Haushaltsfolgejahres	Planungsdaten des dritten Haushaltsfolgejahres	Erläuterung Kontonummer	
		2022	2023	2024	2025	2026	2027		
		in €	in €	in €	in €	in €	in €		
		1	2	3	4	5	6		
	53810000 Abschreibungen auf Fahrzeuge	0,00	5.300	14.300	14.300	14.300	14.300		
	53820000 Abschreibungen auf Maschinen und technische Anlagen	0,00	1.000	0	0	0	0		
	53850000 Abschreibungen auf Betriebs- und Geschäftsausstattung	0,00	0	200	200	200	200		
	53851000 Abschreibungen auf Betriebsvorrichtungen der Betriebs- und Geschäftsausstattung	0,00	1.000	2.300	2.300	2.000	2.000		
15.	-	Zuwendungen, Umlagen und sonstige Transferaufwendungen	316.450,80	347.600	361.600	358.300	358.300	358.300	54
		54143000 Zuweisungen und Zuschüsse für laufende Zwecke an Gemeinden und Gemeindeverbände	37.080,63	43.000	49.000	45.000	45.000	45.000	
		54149000 Zuweisungen und Zuschüsse für laufende Zwecke an sonstiger öffentlicher Bereich	0,00	700	0	0	0	0	
		54190000 Zuweisungen und Zuschüsse für laufende Zwecke an Sonstige	4.100,00	4.300	4.600	4.600	4.600	4.600	
		54310000 Gewerbesteuerumlage	1.908,60	1.600	1.600	2.000	2.000	2.000	
		54421000 Allgemeine Umlagen an Landkreise	181.356,40	196.900	200.800	200.800	200.800	200.800	
		54422000 Allgemeine Umlagen an Amt oder geschäftsführende Gemeinde	66.686,43	75.600	77.900	77.900	77.900	77.900	
		54430000 Allgemeine Umlagen an Zweckverbände	25.318,74	25.500	27.700	28.000	28.000	28.000	
		darunter:							
	15.1	Zuweisungen und Zuschüsse für laufende Zwecke	41.180,63	48.000	53.600	49.600	49.600	49.600	(541)
		54143000 Zuweisungen und Zuschüsse für laufende Zwecke an Gemeinden und Gemeindeverbände	37.080,63	43.000	49.000	45.000	45.000	45.000	
		54149000 Zuweisungen und Zuschüsse für laufende Zwecke an sonstiger öffentlicher Bereich	0,00	700	0	0	0	0	
		54190000 Zuweisungen und Zuschüsse für laufende Zwecke an Sonstige	4.100,00	4.300	4.600	4.600	4.600	4.600	
	15.2	Schuldendiensthilfen	0,00	0	0	0	0	0	(542)
	15.3	Gewerbesteuerumlage	1.908,60	1.600	1.600	2.000	2.000	2.000	(5431)
		54310000 Gewerbesteuerumlage	1.908,60	1.600	1.600	2.000	2.000	2.000	
	15.4	Allgemeine Umlagen an das Land	0,00	0	0	0	0	0	(5441)
	15.5	Allgemeine Umlagen an Landkreise	181.356,40	196.900	200.800	200.800	200.800	200.800	(54421)
		54421000 Allgemeine Umlagen an Landkreise	181.356,40	196.900	200.800	200.800	200.800	200.800	
	15.6	Allgemeine Umlagen an das Amt	66.686,43	75.600	77.900	77.900	77.900	77.900	(54422)
		54422000 Allgemeine Umlagen an Amt oder geschäftsführende Gemeinde	66.686,43	75.600	77.900	77.900	77.900	77.900	
	15.7	Allgemeine Umlagen an Zweckverbände	25.318,74	25.500	27.700	28.000	28.000	28.000	(5443)
		54430000 Allgemeine Umlagen an Zweckverbände	25.318,74	25.500	27.700	28.000	28.000	28.000	
	15.8	Allgemeine Umlagen an Sonstige	0,00	0	0	0	0	0	(5449)
16.	-	Aufwendungen der sozialen Sicherung	0,00	0	0	0	0	0	55
		darunter:							
	16.1	Leistungen nach SGB II	0,00	0	0	0	0	0	(551)
	16.2	Kostenbeteiligungen und -erstattungen nach SGB II	0,00	0	0	0	0	0	(552)
	16.3	Leistungen nach SGB XII	0,00	0	0	0	0	0	(553)
	16.4	Kostenbeteiligungen und -erstattungen nach SGB XII	0,00	0	0	0	0	0	(554)
	16.5	Leistungen nach SGB VIII	0,00	0	0	0	0	0	(555)
	16.6	Kostenbeteiligungen und -erstattungen nach SGB VIII	0,00	0	0	0	0	0	(556)
	16.7	Sonstige soziale Leistungen	0,00	0	0	0	0	0	(557)
	16.8	Kostenbeteiligungen und -erstattungen für sonstige soziale Leistungen	0,00	0	0	0	0	0	(558)



Übersicht über Erträge und Aufwendungen zum Ergebnishaushalt 2024

Seite : 6
 Datum: 26.01.2024
 Uhrzeit: 08:41:47

Gemeinde: 05 Gemeinde Gülzow

Nr.	Ertrags- und Aufwandsarten (gemäß § 2 Absatz 1 GemHVO-Doppik)		Ergebnisse	Ansätze des	Ansatz des	Planungs-	Planungs-	Planungs-	Erläuterung
			des	Haushalts-	Haushalts-	daten des	daten des	daten des	
			Haushalts-	vorjahres	vorjahres	Haushalts-	zweiten	dritten	
			vorvorjahres		einschl.	folgejahres	Haushalts-	Haushalts-	
		Nachträge							Konto-
			2022	2023	2024	2025	2026	2027	
			in €	in €	in €	in €	in €	in €	
			1	2	3	4	5	6	
16.9		Zuweisungen und Zuschüsse für laufende Zwecke des Bereichs soziale Sicherung	0,00	0	0	0	0	0	(559)
17.	-	Zinsaufwendungen und sonstige Finanzaufwendungen	1.844,82	1.700	1.600	1.500	1.200	1.100	57
		57420000 Zinsaufwendungen und sonstige Finanzaufwendungen an das Land	1.148,36	900	800	700	600	500	
		57510000 Zinsaufwendungen und sonstige Finanzaufwendungen an inländische Kreditinstitute (inländischer Geldmarkt)	371,21	400	400	400	300	300	
		57512000 Zinsaufwendungen und sonstige Finanzaufwendungen an inländische Sparkassen (inländischer Geldmarkt)	325,25	400	400	400	300	300	
		darunter:							
17.1		Zinsaufwendungen	1.844,82	1.700	1.600	1.500	1.200	1.100	(571 - 579)
		57420000 Zinsaufwendungen und sonstige Finanzaufwendungen an das Land	1.148,36	900	800	700	600	500	
		57510000 Zinsaufwendungen und sonstige Finanzaufwendungen an inländische Kreditinstitute (inländischer Geldmarkt)	371,21	400	400	400	300	300	
		57512000 Zinsaufwendungen und sonstige Finanzaufwendungen an inländische Sparkassen (inländischer Geldmarkt)	325,25	400	400	400	300	300	
17.2		Sonstige Finanzaufwendungen	0,00	0	0	0	0	0	(571 - 579)
18.	-	Sonstige Aufwendungen	12.002,56	28.700	65.300	16.000	16.000	15.400	56
		56120000 Aufwendungen für Aus- und Fortbildung, Umschulung	0,00	1.300	2.000	300	300	300	
		56130000 Aufwendungen für übernommene Reisekosten für Dienstreisen und Dienstgänge	314,95	400	300	300	300	300	
		56131000 Fahrtkostenerstattung	0,00	100	100	100	100	100	
		56150000 Aufwendungen für Dienst- und Schutzkleidung, persönliche Ausrüstungsgegenstände	29,95	6.800	8.300	600	600	600	
		56190000 Sonstige Personalnebenaufwendungen	1.049,58	900	1.000	900	900	900	
		56210000 Mieten, Pachten und Erbbauzinsen	3.081,84	3.700	3.800	3.600	3.600	3.600	
		56250000 Sachverständigen-, Gerichts- und ähnliche Aufwendungen	0,00	6.900	39.900	700	700	700	
		56310000 Büromaterial	6,90	100	100	100	100	100	
		56320000 Fachliteratur, Zeitschriften	98,50	100	100	100	100	100	
		56340000 Telefon, Datenübertragungskosten	1.528,46	1.100	1.500	1.100	1.100	1.100	
		56390000 Sonstige Geschäftsaufwendungen	420,00	700	1.200	1.200	1.200	600	
		56394000 Unterbringung von Fundtieren	836,00	900	900	900	900	900	
		56410000 Versicherungsbeiträge	641,71	800	800	800	800	800	
		56411000 Gebäudeversicherungen	2.088,94	2.500	2.900	2.900	2.900	2.900	
		56414000 Unfallversicherungen	961,64	1.000	1.000	1.000	1.000	1.000	
		56420000 Beiträge zu Wirtschaftsverbänden, Berufsvertretungen und Vereinen	593,46	700	700	700	700	700	
		56930000 Repräsentationen	350,63	700	700	700	700	700	
19.	=	Summe der Aufwendungen (Summe der Nummern 11 bis 18)	528.554,08	711.900	754.900	668.900	669.200	669.600	
20.	=	Jahresergebnis (Jahresüberschuss/Jahresfehlbetrag) vor Veränderung der Rücklagen (Saldo der Nummern 10 und 19)	92.570,53	-75.100	-84.400	-10.700	-5.500	-6.100	



Übersicht über Erträge und Aufwendungen zum Ergebnishaushalt 2024

Seite : 7
Datum: 26.01.2024
Uhrzeit: 08:41:47

Gemeinde: 05 Gemeinde Gülzow

Nr.	Ertrags- und Aufwandsarten (gemäß § 2 Absatz 1 GemHVO-Doppik)		Ergebnisse	Ansätze des	Ansatz des	Planungs-	Planungs-	Planungs-	Erläuterung
			des	Haushalts-	Haushalts-	daten des	daten des	daten des	
			Haushalts-	vorjahres	vorjahres	Haushalts-	zweiten	dritten	
			vorvorjahres		einschl.	folgejahres	Haushalts-	Haushalts-	
		2022	2023	2024	2025	2026	2027	Konto-	
		in €	in €	in €	in €	in €	in €		nummer
		1	2	3	4	5	6		
21.	-	Einstellung in die Kapitalrücklage	0,00	0	0	0	0	0	592
22.	+	Entnahme aus der Kapitalrücklage	0,00	0	84.600	21.600	21.600	21.600	492
		<i>49210000 Entnahme aus der allgemeinen Kapitalrücklage</i>	<i>0,00</i>	<i>0</i>	<i>63.000</i>	<i>0</i>	<i>0</i>	<i>0</i>	
		<i>49220000 Entnahme aus der zweckgebundenen Kapitalrücklage aus investiv gebundenen Zuweisungen</i>	<i>0,00</i>	<i>0</i>	<i>21.600</i>	<i>21.600</i>	<i>21.600</i>	<i>21.600</i>	
darunter:									
	22.1	Entnahme aus der zweckgebundenen Kapitalrücklage aus investiv	0,00	0	21.600	21.600	21.600	21.600	(4922)
		<i>49220000 Entnahme aus der zweckgebundenen Kapitalrücklage aus investiv gebundenen Zuweisungen</i>	<i>0,00</i>	<i>0</i>	<i>21.600</i>	<i>21.600</i>	<i>21.600</i>	<i>21.600</i>	
23.	-	Einstellung in die Rücklage für Belastungen aus dem kommunalen Finanzausgleich	0,00	0	0	0	0	0	593
24.	+	Entnahme aus der Rücklage für Belastungen aus dem kommunalen Finanzausgleich	0,00	0	0	0	0	0	493
25.	=	Jahresergebnis (Jahresüberschuss/Jahresfehlbetrag, Nummern 20 zuzüglich Nummern 22 und 24 abzüglich Nummern 21 und 23)	92.570,53	-75.100	200	10.900	16.100	15.500	
nachrichtlich									
26.		Ergebnisvortrag aus dem Haushaltsvorjahr	5.971,46	98.541	23.441	23.641	34.541	50.641	
27.		Ergebnis (Überschuss/Fehlbetrag) zum 31. Dezember des Haushaltsjahres (Summe der Nummern 25 und 26)	98.541,99	23.441	23.641	34.541	50.641	66.141	



Finanzhaushalt 2024

Gemeinde: 05 Gemeinde Gülzow

Seite : 1
Datum: 25.01.2024
Uhrzeit: 08:40:31

Nr.		Einzahlungs- und Auszahlungsarten (gemäß § 3 Absatz 1 Satz 1 GemHVO-Doppik)	Ergebnisse des Haushaltsvorjahres	Ansätze des Haushaltsvorjahres einschl. Nachträge	Ansatz des Haushaltsjahres	Planungsdaten des Haushaltsfolgejahres	Planungsdaten des zweiten Haushaltsfolgejahres	Planungsdaten des dritten Haushaltsfolgejahres	Erläuterung
			2022	2023	2024	2025	2026	2027	Konto- nummer
			in €	in €	in €	in €	in €	in €	
			1	2	3	4	5	6	
1.	+	Steuern und ähnliche Abgaben	149.796,60	151.400	151.600	162.600	168.400	168.400	60
		60111000 Grundsteuer A von Fremdschuldnern	11.680,53	11.600	11.600	12.000	12.000	12.000	
		60121000 Grundsteuer B von Fremdschuldnern	22.718,94	22.800	23.000	23.000	23.000	23.000	
		60131000 Gewerbesteuerzahlungen für das laufende Jahr	18.268,98	15.000	15.000	18.000	18.000	18.000	
		60210000 Gemeindeanteil an der Einkommensteuer	91.935,82	97.200	97.100	104.700	110.400	110.400	
		60220000 Gemeindeanteil an der Umsatzsteuer	3.759,00	3.500	3.500	3.600	3.700	3.700	
		60320000 Hundesteuer	1.433,33	1.300	1.400	1.300	1.300	1.300	
2.	+	Zuwendungen, allgemeine Umlagen und sonstige Transfereinzahlungen	296.637,13	316.600	339.800	309.000	309.000	309.000	61
		61110000 Schlüsselzuweisungen vom Land	296.637,13	316.600	309.000	309.000	309.000	309.000	
		61442000 Zuweisungen und Zuschüsse für laufende Zwecke vom Land	0,00	0	30.800	0	0	0	
3.	+	Einzahlungen der sozialen Sicherung	0,00	0	0	0	0	0	62
4.	+	Öffentlich-rechtliche Leistungsentgelte	25.185,64	23.800	25.200	25.200	25.200	25.200	63
		63221000 Entgelte für die Abwasserbeseitigung und die Abwasserabgabe	179,00	200	200	200	200	200	
		63224000 Entgelte für das Bestattungswesen	306,75	100	0	0	0	0	
		63294000 Gebühr WBV	24.699,89	23.500	25.000	25.000	25.000	25.000	
5.	+	Privatrechtliche Leistungsentgelte	134.347,44	122.600	122.600	129.100	129.100	129.100	641,648
		64110000 Mieten und Pachten, Erbbauzinsen	14.333,80	13.600	13.500	14.000	14.000	14.000	
		64110001 Miete	117.462,11	109.000	109.000	115.000	115.000	115.000	
		64110002 Betriebskosten	-1.369,36	0	0	0	0	0	
		64190000 Sonstige privatrechtliche Leistungsentgelte	3.920,89	0	100	100	100	100	
6.	+	Kostenerstattungen und Kostenumlagen	0,00	0	200	200	200	0	642,647, 648
		64243000 Kostenerstattungen und Kostenumlagen von Gemeinden und Gemeindeverbänden	0,00	0	200	200	200	0	
7.	+	Zinseinzahlungen und sonstige Finanzeinzahlungen	4.897,84	1.500	4.000	4.000	4.000	4.000	67
		67800000 Finanzeinzahlungen aus Wertpapieren des Anlagevermögens	4.897,84	1.500	4.000	4.000	4.000	4.000	
8.	+	Sonstige laufende Einzahlungen	10.205,69	8.000	8.000	9.000	9.000	9.000	651,66
		66250000 Konzessionsabgaben	10.205,69	8.000	8.000	9.000	9.000	9.000	
9.	=	Summe der laufenden Einzahlungen (Summe der Nummern 1 bis 8)	621.070,34	623.900	651.400	639.100	644.900	644.700	
10.	-	Personalauszahlungen	62.461,92	81.200	87.500	88.300	90.000	91.100	70
		70110000 Auszahlungen für Bürgermeister, Amtsvorsteher	8.400,00	8.400	8.400	8.400	8.400	8.400	
		70130000 Auszahlungen für Rats-/Vertretungs- und Ausschussmitglieder	1.080,00	3.200	3.000	2.000	2.000	2.000	
		70190000 Auszahlungen für sonstige ehrenamtlich Tätige (ehrenamtlich Tätige der Feuerwehr, berufene Bürger in Ausschüssen, u.a.)	2.652,00	3.100	6.700	6.700	6.700	6.200	
		70221000 Vergütungen für Arbeitnehmer	39.601,74	51.100	53.500	54.800	56.100	57.300	
		70320000 Beiträge zu Versorgungskassen für Arbeitnehmer	1.333,18	2.300	2.100	2.300	2.300	2.400	
		70420000 Beiträge zur gesetzlichen Sozialversicherung für Arbeitnehmer	8.925,97	12.500	13.800	14.100	14.500	14.800	
		70430000 Beiträge zur gesetzlichen Sozialversicherung für ehrenamtlich Tätige	469,03	600	0	0	0	0	
11.	-	Versorgungsauszahlungen	0,00	0	0	0	0	0	71
12.	-	Auszahlungen für Sach- und Dienstleistungen	135.192,73	186.800	176.600	142.500	142.500	142.500	72
		72240000 Auszahlungen für Gas	19.050,69	31.500	24.000	24.000	24.000	24.000	
		72260000 Auszahlungen für Strom	3.736,71	12.200	9.900	8.700	8.700	8.700	



Nr.	Einzahlungs- und Auszahlungsarten (gemäß § 3 Absatz 1 Satz 1 GemHVO-Doppik)	Ergebnisse des Haushaltsvorjahres	Ansätze des Haushaltsvorjahres einschl. Nachträge	Ansatz des Haushaltsjahres	Planungsdaten des Haushaltsfolgejahres	Planungsdaten des zweiten Haushaltsfolgejahres	Planungsdaten des dritten Haushaltsfolgejahres	Erläuterung Konto- nummer
		2022	2023	2024	2025	2026	2027	
		in €	in €	in €	in €	in €	in €	
		1	2	3	4	5	6	
	72270000 Auszahlungen für Wasser	6.528,05	7.700	7.700	7.500	7.500	7.500	
	72310000 Unterhaltung der Grundstücke, Außenanlagen, Gebäude und Gebäudeeinrichtungen	28.897,27	18.000	20.000	10.000	10.000	10.000	
	72311000 Unterhaltung und Bewirtschaftung der Grundstücke	317,58	8.700	4.000	1.700	1.700	1.700	
	72312000 Unterhaltung und Bewirtschaftung der Außenanlagen	461,64	4.000	3.400	900	900	900	
	72320000 Bewirtschaftung der Grundstücke, Außenanlagen, Gebäude und Gebäudeeinrichtungen	18.717,11	23.400	20.400	20.000	20.000	20.000	
	72321000 Bewirtschaftung der Grundstücke	405,03	1.100	2.500	2.100	2.100	2.100	
	72338000 Unterhaltung der Straßen, Wege, Plätze und Verkehrslenkungsanlagen	404,16	9.000	16.200	4.000	4.000	4.000	
	72339000 Unterhaltung des sonstigen Infrastrukturvermögens	841,44	1.500	2.500	2.000	2.000	2.000	
	72350000 Fahrzeugunterhaltung	4.565,14	7.600	6.600	6.000	6.000	6.000	
	72370000 Unterhaltung der Betriebs- und Geschäftsausstattung	1.010,04	2.400	2.400	1.600	1.600	1.600	
	72380000 Unterhaltung der geringwertigen Geräte, Ausrüstungs- und sonstige Gebrauchsgegenstände	3.853,48	5.100	5.100	2.100	2.100	2.100	
	72543000 Kostenerstattungen an Gemeinden	42.809,03	44.600	44.900	46.900	46.900	46.900	
	72559000 Kostenerstattungen an den sonstigen privaten Bereich	3.595,36	10.000	7.000	5.000	5.000	5.000	
13.	- Zuwendungen, Umlagen und sonstige Transferauszahlungen	315.353,85	347.600	361.600	358.300	358.300	358.300	74
	74143000 Zuweisungen und Zuschüsse für laufende Zwecke an Gemeinden und Gemeindeverbände	37.080,63	43.000	49.000	45.000	45.000	45.000	
	74149000 Zuweisungen und Zuschüsse für laufende Zwecke an sonstiger öffentlicher Bereich	0,00	700	0	0	0	0	
	74190000 Zuweisungen und Zuschüsse für laufende Zwecke an Sonstige	3.800,00	4.300	4.600	4.600	4.600	4.600	
	74310000 Gewerbesteuerumlage	1.111,65	1.600	1.600	2.000	2.000	2.000	
	74421000 Allgemeine Umlagen an Landkreise	181.356,40	196.900	200.800	200.800	200.800	200.800	
	74422000 Allgemeine Umlagen an Amt oder geschäftsführende Gemeinde	66.686,43	75.600	77.900	77.900	77.900	77.900	
	74430000 Allgemeine Umlagen an Zweckverbände	25.318,74	25.500	27.700	28.000	28.000	28.000	
14.	- Auszahlungen der sozialen Sicherung	0,00	0	0	0	0	0	75
15.	- Zinsauszahlungen und sonstige Finanzauszahlungen	1.844,82	1.700	1.600	1.500	1.200	1.100	77
	77420000 Zinsauszahlungen und sonstige Finanzauszahlungen an das Land	1.148,36	900	800	700	600	500	
	77510000 Zinsauszahlungen und sonstige Finanzauszahlungen an inländische Kreditinstitute (inländischer Geldmarkt)	371,21	400	400	400	300	300	
	77512000 Zinsauszahlungen und sonstige Finanzauszahlungen an inländische Sparkassen (inländischer Geldmarkt)	325,25	400	400	400	300	300	
16.	- Sonstige laufende Auszahlungen	11.295,96	28.700	65.300	16.000	16.000	15.400	76
	76120000 Auszahlungen für Aus- und Fortbildung, Umschulung	0,00	1.300	2.000	300	300	300	
	76130000 Auszahlungen für übernommene Reisekosten für Dienstreisen und Dienstgänge	314,95	400	300	300	300	300	
	76131000 Fahrtkostenerstattung	0,00	100	100	100	100	100	
	76150000 Auszahlungen für Dienst- und Schutzkleidung, persönliche Ausrüstungsgegenstände	29,95	6.800	8.300	600	600	600	
	76190000 Sonstige Personalnebenaufwendungen	1.049,58	900	1.000	900	900	900	
	76210000 Mieten, Pachten und Erbbauzinsen	2.478,49	3.700	3.800	3.600	3.600	3.600	



Nr.	Einzahlungs- und Auszahlungsarten (gemäß § 3 Absatz 1 Satz 1 GemHVO-Doppik)	Ergebnisse des Haushaltsvorjahres	Ansätze des Haushaltsvorjahres einschl. Nachträge	Ansatz des Haushaltsjahres	Planungsdaten des Haushaltsfolgejahres	Planungsdaten des zweiten Haushaltsfolgejahres	Planungsdaten des dritten Haushaltsfolgejahres	Erläuterung Konto- nummer
		2022	2023	2024	2025	2026	2027	
		in €	in €	in €	in €	in €	in €	
		1	2	3	4	5	6	
	76250000 Sachverständigen-, Gerichts- und ähnliche Auszahlungen	0,00	6.900	39.900	700	700	700	
	76310000 Büromaterial	6,90	100	100	100	100	100	
	76320000 Fachliteratur, Zeitschriften	98,50	100	100	100	100	100	
	76340000 Telefon, Datenübertragungskosten	1.463,13	1.100	1.500	1.100	1.100	1.100	
	76390000 Sonstige Geschäftsauszahlungen	420,00	700	1.200	1.200	1.200	600	
	76394000 Unterbringung von Fundtieren	836,00	900	900	900	900	900	
	76410000 Versicherungsbeiträge	641,71	800	800	800	800	800	
	76411000 Gebäudeversicherungen	2.088,94	2.500	2.900	2.900	2.900	2.900	
	76414000 Unfallversicherungen	952,22	1.000	1.000	1.000	1.000	1.000	
	76420000 Beiträge zu Wirtschaftsverbänden, Berufsvertretungen und Vereinen	564,96	700	700	700	700	700	
	76930000 Repräsentationen	350,63	700	700	700	700	700	
17.	= Summe der laufenden Auszahlungen (Summe der Nummern 10 bis 16)	526.149,28	646.000	692.600	606.600	608.000	608.400	
18.	= Jahresbezogener Saldo der laufenden Ein- und Auszahlungen vor planmäßiger Tilgung (Saldo der Nummern 9 und 17)	94.921,06	-22.100	-41.200	32.500	36.900	36.300	
19.	+ Einzahlungen aus Investitionszuwendungen	42.305,86	882.300	253.100	21.600	21.600	21.600	681,683
	68142000 Investitionszuwendungen vom Land	29.805,86	30.300	21.600	21.600	21.600	21.600	
	68143000 Investitionszuwendungen von Gemeinden und Gemeindeverbänden	0,00	80.000	0	0	0	0	
	68176200 Anzahlungen auf Sonderposten zum Anlagevermögen vom Land	12.500,00	772.000	231.500	0	0	0	
20.	+ Einzahlungen aus Beiträgen und ähnlichen Entgelten	12.813,12	0	12.700	12.700	13.000	13.000	682,683
	68260000 Anzahlungen für Beiträge	12.813,12	0	12.700	12.700	13.000	13.000	
21.	+ Einzahlungen aus Anlagevermögen	0,00	0	0	0	0	0	684-686
22.	+ Einzahlungen aus sonstigen Ausleihungen und Kreditgewährungen	0,00	0	0	0	0	0	687
23.	+ Sonstige Investitionseinzahlungen	0,00	0	0	0	0	0	688,689
24.	= Summe der Einzahlungen aus Investitionstätigkeit (Summe der Nummern 19 bis 23)	55.118,98	882.300	265.800	34.300	34.600	34.600	
25.	- Auszahlungen für Anlagevermögen	197.305,82	974.700	376.500	0	0	0	781,784-786
	78510299 Auszahlungen für Sonstige unbebaute Grundstücke und grundstücksgleiche Rechte / Sonstige	0,00	0	1.500	0	0	0	
	78560713 Auszahlungen für Baufahrzeuge, Zugmaschinen, Kipper, Kranfahrzeuge	4.385,15	0	0	0	0	0	
	78560714 Auszahlungen für Brand-, Rettungs- und Katastrophenschutzfahrzeuge	83.476,60	0	0	0	0	0	
	78570821 Auszahlungen für Betriebsausstattung	16.711,74	1.200	4.500	0	0	0	
	78590960 Auszahlungen für Anlagen im Bau	92.732,33	973.500	370.500	0	0	0	
26.	- Auszahlungen für sonstige Ausleihungen und Kreditgewährungen	0,00	0	0	0	0	0	787
27.	- Sonstige Investitionsauszahlungen	0,00	0	0	0	0	0	788,789
28.	= Summe der Auszahlungen aus Investitionstätigkeit (Summe der Nummern 25 bis 27)	197.305,82	974.700	376.500	0	0	0	
29.	= Saldo aus den Ein- und Auszahlungen aus Investitionstätigkeit (Saldo der Nummern 24 und 28)	-142.186,84	-92.400	-110.700	34.300	34.600	34.600	
30.	= Finanzmittelüberschuss/Finanzmittelfehlbetrag (Summe der Nummern 18 und 29)	-47.265,78	-114.500	-151.900	66.800	71.500	70.900	
31.	+ Einzahlungen aus der Aufnahme von Krediten für Investitionen und Investitionsförderungsmaßnahmen	0,00	0	0	0	0	0	691 + 692



Nr.	Einzahlungs- und Auszahlungsarten (gemäß § 3 Absatz 1 Satz 1 GemHVO-Doppik)		Ergebnisse	Ansätze des	Ansatz des	Planungs-	Planungs-	Planungs-	Erläuterung
			des	Haushalts-	Haushalts-	-	-	-	
			Haushalts-	vorjahres	Haushalts-	daten des	daten des	daten des	
			vorvorjahres	einschl.	jahres	Haushalts-	zweiten	dritten	
		2022	2023	2024	2025	2026	2027	Konto-	
		in €	in €	in €	in €	in €	in €		nummer
		1	2	3	4	5	6		
32.	-	Auszahlungen für planmäßige Tilgung von Krediten für Investitionen und Investitionsförderungsmaßnahmen <i>79242300 Tilgung von Krediten für Investitionen vom Land / Laufzeit mehr als 5 Jahre</i> <i>79253000 Tilgung von Krediten für Investitionen vom inländischen Geldmarkt / Laufzeit mehr als 5 Jahre</i>	6.747,42 0,00 6.747,42	6.900 4.600 2.300	7.000 4.700 2.300	7.200 4.800 2.400	7.400 4.900 2.500	7.500 5.000 2.500	791 + 792
33.	-	Sonstige Auszahlungen zur Tilgung von Krediten für Investitionen und Investitionsförderungsmaßnahmen	0,00	0	0	0	0	0	791 + 792
34.	=	Saldo der Ein- und Auszahlungen aus Krediten für Investitionen und Investitionsförderungsmaßnahmen (Nummer 31 abzüglich Nummern 32 und 33)	-6.747,42	-6.900	-7.000	-7.200	-7.400	-7.500	
35.	=	Saldo der durchlaufenden Gelder und ungeklärten Zahlungsvorgänge	73.849,29	0	0	0	0	0	699 / 799
36.	=	Veränderung der Forderungen und Verbindlichkeiten aus Krediten zur Sicherung der Zahlungsfähigkeit gegenüber dem Amt (Summe der Nummern 30, 34 und 35)	19.836,09	-121.400	-158.900	59.600	64.100	63.400	
37.		Jahresbezogener Saldo der laufenden Ein- und Auszahlungen (Saldo der Nummern 22 und 42)	88.173,64	-29.000	-48.200	25.300	29.500	28.800	
nachrichtlich:									
38.		Saldo der laufenden Ein- und Auszahlungen zum 31. Dezember des Vorjahres	315.096,72	403.270	374.270	326.070	351.370	380.870	
39.		Saldo der laufenden Ein- und Auszahlungen zum 31. Dezember des Haushaltsjahres (Summe der Nummern 37 und 38)	403.270,36	374.270	326.070	351.370	380.870	409.670	
darunter:									
		Zuführung zum investiven Bereich aus einem positiven Saldo der laufenden Ein- und Auszahlungen zum 31. Dezember des Haushaltsvorjahres (Einzahlung in Nummer 23 (Sonstige Investitionseinzahlungen) und Auszahlung in Nummer 16 (Sonstige laufende Auszahlungen) enthalten)	0,00	0	0	0	0	0	
		Zuführung zur Deckung eines negativen Saldos der laufenden Ein- und Auszahlungen zum 31. Dezember des Haushaltsjahres aus dem investiven Bereich (Einzahlung in Nummer 8 (Sonstige laufende Einzahlungen) und Auszahlung in Nummer 27 (Sonstige Investitionsauszahlungen) enthalten)	0,00	0	0	0	0	0	



Teilergebnishaushalt 2024

Gemeinde: 05 Gemeinde Gülzow

Seite : 1
 Datum: 25.01.2024
 Uhrzeit: 08:41:31

Hauptproduktbereich 1 Zentrale Verwaltung
 Produktbereich 11 Innere Verwaltung
 Produktgruppe 111 Verwaltungssteuerung
 Produkt 11104 Gemeindevertretung

Nr.	Ertrags- und Aufwandsarten (gemäß § 4 Absatz 10 GemHVO-Doppik)		Ergebnisse des Haushaltsvorjahres	Ansätze des Haushaltsvorjahres einschl. Nachträge	Ansatz des Haushaltsjahres	Planungsdaten des Haushaltsfolgejahres	Planungsdaten des zweiten Haushaltsfolgejahres	Planungsdaten des dritten Haushaltsfolgejahres
			2022	2023	2024	2025	2026	2027
			in €	in €	in €	in €	in €	in €
			1	2	3	4	5	6
12.	-	Personalaufwendungen	10.309,03	12.200	11.400	10.400	10.400	10.400
		50110000 Aufwand für ehrenamtliche Tätige (Bgm.)	8.400,00	8.400	8.400	8.400	8.400	8.400
		50130000 Rats-/Vertretungsmitglieder	1.440,00	3.200	3.000	2.000	2.000	2.000
		50430000 Beiträge zur gesetzlichen SV - Ehrenamtlich Tätige	469,03	600	0	0	0	0
20.	-	Sonstige laufende Aufwendungen	1.107,99	1.700	2.100	2.100	2.100	2.100
		56130000 Fahrkostenerstattungen	314,95	400	300	300	300	300
		56250000 Sachverständigen- und Gerichtskosten	0,00	200	200	200	200	200
		56410000 Allgemeine Versicherungsbeiträge KSA + UK MV Unfallkasse	417,86	500	500	500	500	500
		56420000 Beiträge an Verbände und Vereine	355,18	400	400	400	400	400
		Städte- und Gemeindetag						
		56930000 Repräsentationen	20,00	200	700	700	700	700
		500 € für Präsente Senioren (früher PSK 28101.5693)						
21.	=	Summe der ordentlichen Aufwendungen (Summe der Nummern 12 bis 20)	11.417,02	13.900	13.500	12.500	12.500	12.500
22.	=	Ordentliches Ergebnis (Saldo der Nummern 11 und 21)	-11.417,02	-13.900	-13.500	-12.500	-12.500	-12.500
25.	=	Jahresergebnis des Teilhaushaltes vor Verrechnung der internen Leistungsbeziehungen und vor Veränderung der Rücklagen (Nummer 22 zuzüglich Nummer 23 abzüglich Nummer 24)	-11.417,02	-13.900	-13.500	-12.500	-12.500	-12.500
28.	=	Jahresergebnis des Teilhaushaltes nach Verrechnung der internen Leistungsbeziehungen und vor Veränderung der Rücklagen (Nummer 25 zuzüglich Nummer 26 abzüglich Nummer 27)	-11.417,02	-13.900	-13.500	-12.500	-12.500	-12.500



Teilergebnishaushalt 2024

Gemeinde: 05 Gemeinde Gülzow

Seite : 2
 Datum: 25.01.2024
 Uhrzeit: 08:41:31

Hauptproduktbereich 1 Zentrale Verwaltung
 Produktbereich 11 Innere Verwaltung
 Produktgruppe 114 Zentrale Dienste
 Produkt 11401 Gemeindebüro

Nr.	Ertrags- und Aufwandsarten (gemäß § 4 Absatz 10 GemHVO-Doppik)		Ergebnisse des Haushaltsvorjahres	Ansätze des Haushaltsvorjahres einschl. Nachträge	Ansatz des Haushaltsjahres	Planungsdaten des Haushaltsfolgejahres	Planungsdaten des zweiten Haushaltsfolgejahres	Planungsdaten des dritten Haushaltsfolgejahres
			2022	2023	2024	2025	2026	2027
			in €	in €	in €	in €	in €	in €
			1	2	3	4	5	6
14.	-	Aufwendungen für Sach- und Dienstleistungen 52311000 <i>Unterhaltung der Grundstücke</i> 52380000 <i>Unterhaltung der geringwertigen Geräte, Ausrüstungs- und sonstige Gebrauchsgegenstände</i>	0,00 0,00 0,00	500 0 500	1.000 0 1.000	300 100 200	300 100 200	300 100 200
20.	-	Sonstige laufenden Aufwendungen 56310000 <i>Geschäftsaufwendungen - Büromaterial</i>	6,90 6,90	100 100	100 100	100 100	100 100	100 100
21.	=	Summe der ordentlichen Aufwendungen (Summe der Nummern 12 bis 20)	6,90	600	1.100	400	400	400
22.	=	Ordentliches Ergebnis (Saldo der Nummern 11 und 21)	-6,90	-600	-1.100	-400	-400	-400
25.	=	Jahresergebnis des Teilhaushaltes vor Verrechnung der internen Leistungsbeziehungen und vor Veränderung der Rücklagen (Nummer 22 zuzüglich Nummer 23 abzüglich Nummer 24)	-6,90	-600	-1.100	-400	-400	-400
28.	=	Jahresergebnis des Teilhaushaltes nach Verrechnung der internen Leistungsbeziehungen und vor Veränderung der Rücklagen (Nummer 25 zuzüglich Nummer 26 abzüglich Nummer 27)	-6,90	-600	-1.100	-400	-400	-400



Teilergebnishaushalt 2024

Gemeinde: 05 Gemeinde Gülzow

Seite : 3
 Datum: 25.01.2024
 Uhrzeit: 08:41:31

Hauptproduktbereich 1 Zentrale Verwaltung
 Produktbereich 11 Innere Verwaltung
 Produktgruppe 114 Zentrale Dienste
 Produkt 11402 Liegenschaften

Nr.	Ertrags- und Aufwandsarten (gemäß § 4 Absatz 10 GemHVO-Doppik)		Ergebnisse des Haushaltsvorjahres	Ansätze des Haushaltsvorjahres einschl. Nachträge	Ansatz des Haushaltsjahres	Planungsdaten des Haushaltsfolgejahres	Planungsdaten des zweiten Haushaltsfolgejahres	Planungsdaten des dritten Haushaltsfolgejahres
			2022	2023	2024	2025	2026	2027
			in €	in €	in €	in €	in €	in €
			1	2	3	4	5	6
5.	+	Privatrechtliche Leistungsentgelte 44110000 Mieten und Pachten, Erbbauzinsen 44190000 Sonstige privatrechtliche Leistungsentgelte Standortmiete	14.137,32 13.631,20 506,12	13.000 13.000 0	13.100 13.000 100	13.600 13.500 100	13.600 13.500 100	13.600 13.500 100
11.	=	Summe der ordentlichen Erträge (Summe der Nummern 1 bis 10)	14.137,32	13.000	13.100	13.600	13.600	13.600
20.	-	Sonstige laufenden Aufwendungen 56410000 Allgemeine Versicherungsbeiträge	223,85 223,85	300 300	300 300	300 300	300 300	300 300
21.	=	Summe der ordentlichen Aufwendungen (Summe der Nummern 12 bis 20)	223,85	300	300	300	300	300
22.	=	Ordentliches Ergebnis (Saldo der Nummern 11 und 21)	13.913,47	12.700	12.800	13.300	13.300	13.300
25.	=	Jahresergebnis des Teilhaushaltes vor Verrechnung der internen Leistungsbeziehungen und vor Veränderung der Rücklagen (Nummer 22 zuzüglich Nummer 23 abzüglich Nummer 24)	13.913,47	12.700	12.800	13.300	13.300	13.300
28.	=	Jahresergebnis des Teilhaushaltes nach Verrechnung der internen Leistungsbeziehungen und vor Veränderung der Rücklagen (Nummer 25 zuzüglich Nummer 26 abzüglich Nummer 27)	13.913,47	12.700	12.800	13.300	13.300	13.300



Teilergebnishaushalt 2024

Gemeinde: 05 Gemeinde Gülzow

Seite : 4
 Datum: 25.01.2024
 Uhrzeit: 08:41:31

Hauptproduktbereich 1 Zentrale Verwaltung
 Produktbereich 11 Innere Verwaltung
 Produktgruppe 114 Zentrale Dienste
 Produkt 11403 Gemeindearbeiter

Nr.	Ertrags- und Aufwandsarten (gemäß § 4 Absatz 10 GemHVO-Doppik)		Ergebnisse des Haushaltsvorjahres	Ansätze des Haushaltsvorjahres einschl. Nachträge	Ansatz des Haushaltsjahres	Planungsdaten des Haushaltsfolgejahres	Planungsdaten des zweiten Haushaltsfolgejahres	Planungsdaten des dritten Haushaltsfolgejahres
			2022	2023	2024	2025	2026	2027
			in €	in €	in €	in €	in €	in €
			1	2	3	4	5	6
5.	+	Privatrechtliche Leistungsentgelte 44190000 Sonstige privatrechtliche Leistungsentgelte	30,94 30,94	0 0	0 0	0 0	0 0	0 0
11.	=	Summe der ordentlichen Erträge (Summe der Nummern 1 bis 10)	30,94	0	0	0	0	0
12.	-	Personalaufwendungen 50221000 Dienstbezüge AN 50320000 Beiträge zur Versorgungskasse AN 50420000 Beiträge zur gesetzlichen SV AN	42.474,35 33.741,33 1.259,54 7.473,48	57.800 45.200 1.900 10.700	60.600 47.000 1.800 11.800	62.200 48.200 1.900 12.100	63.700 49.400 1.900 12.400	65.300 50.600 2.000 12.700
14.	-	Aufwendungen für Sach- und Dienstleistungen 52260000 Aufwendungen für Strom 52270000 Aufwendungen für Wasser 52311000 Unterhaltung der Grundstücke 52321000 Bewirtschaftung der Grundstücke, Außenanlagen, Gebäude und Gebäudeeinrichtungen 52350000 Fahrzeugunterhaltung Rep. Klimaanlage Traktor 500 € 52370000 Unterhaltung der Betriebs- und Geschäftsausstattung 52380000 Geringwertige Geräte, Ausstattungs-, Ausrüstungs- und sonstige Gebrauchsgegenstände KLeingeräte	6.216,53 200,88 205,88 303,59 0,00 4.156,62 573,08 776,48	10.300 400 300 2.700 100 5.000 1.000 800	7.100 400 300 1.000 100 4.000 800 500	6.000 400 500 500 100 3.500 500 500	6.000 400 500 500 100 3.500 500 500	6.000 400 500 500 100 3.500 500 500
15.	-	Abschreibungen auf immaterielle Vermögensgegenstände des Anlagevermögens und auf Sachanlagen sowie auf aktivierte Aufwendungen für die Inangasetzung und Erweiterung der Verwaltung 53570000 Abschreibungen auf Entwässerungs- und Abwasserbeseitigungsanlagen 53810000 Abschreibungen auf Fahrzeuge 53820000 Abschreibungen auf Maschinen und technische Anlagen 53850000 Abschreibungen auf Betriebs- und Geschäftsausstattung 53851000 Abschreibungen auf Betriebsvorrichtungen der Betriebs- und Geschäftsausstattung	0,00 0,00 0,00 0,00 0,00	3.500 200 2.600 400 0	3.300 0 3.100 0 200	3.300 0 3.100 0 200	3.300 0 3.100 0 200	3.300 0 3.100 0 200
20.	-	Sonstige laufenden Aufwendungen 56150000 Aufwand für Dienst- und Schutzbekleidung 56190000 Sonstige Personalnebenaufwendungen TÜV AMD 56210000 Miete und Pachten bei Bedarf 56390000 sonstige Geschäftsaufwendungen 56411000 Gebäudeversicherungen	505,45 29,95 269,35 0,00 0,00 206,15	1.100 300 300 100 100 300	1.400 500 400 200 0 300	1.000 100 400 200 0 300	1.000 100 400 200 0 300	1.000 100 400 200 0 300
21.	=	Summe der ordentlichen Aufwendungen (Summe der Nummern 12 bis 20)	49.196,33	72.700	72.400	72.500	74.000	75.600
22.	=	Ordentliches Ergebnis (Saldo der Nummern 11 und 21)	-49.165,39	-72.700	-72.400	-72.500	-74.000	-75.600
25.	=	Jahresergebnis des Teilergebnishaushaltes vor Verrechnung der internen Leistungsbeziehungen und vor Veränderung der	-49.165,39	-72.700	-72.400	-72.500	-74.000	-75.600



Teilergebnishaushalt 2024

Gemeinde: 05 Gemeinde Gülzow

Seite : 5
Datum: 25.01.2024
Uhrzeit: 08:41:31

Hauptproduktbereich 1 Zentrale Verwaltung
Produktbereich 11 Innere Verwaltung
Produktgruppe 114 Zentrale Dienste
Produkt 11403 Gemeindearbeiter

		Rücklagen (Nummer 22 zuzüglich Nummer 23 abzüglich Nummer 24)						
28.	=	Jahresergebnis des Teilhaushaltes nach Verrechnung der internen Leistungsbeziehungen und vor Veränderung der Rücklagen (Nummer 25 zuzüglich Nummer 26 abzüglich Nummer 27)	-49.165,39	-72.700	-72.400	-72.500	-74.000	-75.600



Teilergebnishaushalt 2024

Gemeinde: 05 Gemeinde Gülzow

Seite : 6
 Datum: 25.01.2024
 Uhrzeit: 08:41:31

Hauptproduktbereich 1 Zentrale Verwaltung
 Produktbereich 11 Innere Verwaltung
 Produktgruppe 114 Zentrale Dienste
 Produkt 11408 gemeindliche Wohnungen

Nr.	Ertrags- und Aufwandsarten (gemäß § 4 Absatz 10 GemHVO-Doppik)		Ergebnisse des Haushaltsvorjahres	Ansätze des Haushaltsvorjahres einschl. Nachträge	Ansatz des Haushaltsjahres	Planungsdaten des Haushaltsfolgejahres	Planungsdaten des zweiten Haushaltsfolgejahres	Planungsdaten des dritten Haushaltsfolgejahres
			2022	2023	2024	2025	2026	2027
			in €	in €	in €	in €	in €	in €
			1	2	3	4	5	6
2.	+	Zuwendungen, allgemeine Umlagen und sonstige Transfererträge 41510000 Erträge aus der Auflösung von Sonderposten aus Zuwendungen	0,00 0,00	1.300 1.300	1.300 1.300	1.300 1.300	1.000 1.000	1.000 1.000
5.	+	Privatrechtliche Leistungsentgelte 44110001 Miete 44110002 Betriebskosten 44190000 Sonstige privatrechtliche Leistungsentgelte	117.696,20 117.868,23 -1.335,14 1.163,11	109.000 109.000 0 0	109.000 109.000 0 0	115.000 115.000 0 0	115.000 115.000 0 0	115.000 115.000 0 0
11.	=	Summe der ordentlichen Erträge (Summe der Nummern 1 bis 10)	117.696,20	110.300	110.300	116.300	116.000	116.000
12.	-	Personalaufwendungen 50221000 Dienstbezüge AN 50320000 Beiträge zur Versorgungskasse AN 50420000 Beiträge zur gesetzlichen SV AN	2.495,49 1.990,41 73,64 431,44	2.700 2.000 200 500	3.200 2.500 100 600	3.400 2.600 200 600	3.600 2.700 200 700	3.600 2.700 200 700
14.	-	Aufwendungen für Sach- und Dienstleistungen 52240000 Aufwendungen für Heizung allg. 52260000 Aufwendungen für Strom 52270000 Aufwendungen für Wasser 52310000 Unterhaltung der Grundstücke Fliesen Bad 6,0 (bei Bedarf) Sonstiges 6,5 Treppenlicht (1 Aufgang) 2,5 Schnellentlüfter, Strangabsperrventile 5,0 52320000 Bewirtschaftung der Grundstücke, Außenanlagen, Gebäude und Gebäudeeinrichtungen Schornsteinfeger 350 € Wartung KKA 500 € Grundsteuer 1.850 € WBV 18 € Müllgebühr 3.580 € Techem 550 € Entsorgung Klärschlamm 500 € Wartung Heizung 400 € Entkalkungsanlage 24 WE 300 € sonstiges 52543000 Kostenerstattungen an Gemeinden	67.274,16 14.468,80 2.123,74 6.037,32 28.962,72 9.294,72 6.386,86	70.500 25.000 7.000 6.200 18.000 8.400 5.900	64.100 18.000 6.000 6.200 20.000 8.400 5.500	53.300 19.000 5.000 5.800 10.000 8.000 5.500	53.300 19.000 5.000 5.800 10.000 8.000 5.500	53.300 19.000 5.000 5.800 10.000 8.000 5.500
15.	-	Abschreibungen auf immaterielle Vermögensgegenstände des Anlagevermögens und auf Sachanlagen sowie auf aktivierte Aufwendungen für die Ingangsetzung und Erweiterung der Verwaltung 53410000 Abschreibungen auf bebaute Grundstücke und grundstücksgleiche Rechte mit Wohnbauten 53570000 Abschreibungen auf Entwässerungs- und Abwasserbeseitigungsanlagen	0,00 0,00 0,00	10.300 8.900 1.400	7.900 6.500 1.400	7.900 6.500 1.400	7.100 5.700 1.400	7.100 5.700 1.400
20.	-	Sonstige laufende Aufwendungen	3.075,83	3.600	3.800	3.600	3.600	3.600



Teilergebnishaushalt 2024

Gemeinde: 05 Gemeinde Gülzow

Seite : 7
 Datum: 25.01.2024
 Uhrzeit: 08:41:31

Hauptproduktbereich 1 Zentrale Verwaltung
 Produktbereich 11 Innere Verwaltung
 Produktgruppe 114 Zentrale Dienste
 Produkt 11408 gemeindliche Wohnungen

Nr.	Ertrags- und Aufwandsarten (gemäß § 4 Absatz 10 GemHVO-Doppik)	Ergebnisse des Haushaltsvorjahres	Ansätze des Haushaltsvorjahres einschl. Nachträge	Ansatz des Haushaltsjahres	Planungsdaten des Haushaltsfolgejahres	Planungsdaten des zweiten Haushaltsfolgejahres	Planungsdaten des dritten Haushaltsfolgejahres
		2022	2023	2024	2025	2026	2027
		in €	in €	in €	in €	in €	in €
		1	2	3	4	5	6
	56210000 Miete und Pachten Zähler Techem	1.673,00	2.000	2.000	1.800	1.800	1.800
	56411000 Gebäudeversicherungen	1.402,83	1.600	1.800	1.800	1.800	1.800
21.	= Summe der ordentlichen Aufwendungen (Summe der Nummern 12 bis 20)	72.845,48	87.100	79.000	68.200	67.600	67.600
22.	= Ordentliches Ergebnis (Saldo der Nummern 11 und 21)	44.850,72	23.200	31.300	48.100	48.400	48.400
25.	= Jahresergebnis des Teilhaushaltes vor Verrechnung der internen Leistungsbeziehungen und vor Veränderung der Rücklagen (Nummer 22 zuzüglich Nummer 23 abzüglich Nummer 24)	44.850,72	23.200	31.300	48.100	48.400	48.400
28.	= Jahresergebnis des Teilhaushaltes nach Verrechnung der internen Leistungsbeziehungen und vor Veränderung der Rücklagen (Nummer 25 zuzüglich Nummer 26 abzüglich Nummer 27)	44.850,72	23.200	31.300	48.100	48.400	48.400



Teilergebnishaushalt 2024

Gemeinde: 05 Gemeinde Gülzow

Seite : 8
 Datum: 25.01.2024
 Uhrzeit: 08:41:31

Hauptproduktbereich 1 Zentrale Verwaltung
 Produktbereich 12 Sicherheit und Ordnung
 Produktgruppe 121 Statistik und Wahlen
 Produkt 12100 Wahlen

Nr.	Ertrags- und Aufwandsarten (gemäß § 4 Absatz 10 GemHVO-Doppik)		Ergebnisse des Haushaltsvorjahres	Ansätze des Haushaltsvorjahres einschl. Nachträge	Ansatz des Haushaltsjahres	Planungsdaten des Haushaltsfolgejahres	Planungsdaten des zweiten Haushaltsfolgejahres	Planungsdaten des dritten Haushaltsfolgejahres
			2022	2023	2024	2025	2026	2027
			in €	in €	in €	in €	in €	in €
			1	2	3	4	5	6
6.	+	Kostenerstattungen und Kostenumlagen 44243000 Kostenerstattungen und Kostenumlagen von Gemeinden	0,00 0,00	0 0	200 200	200 200	200 200	0 0
11.	=	Summe der ordentlichen Erträge (Summe der Nummern 1 bis 10)	0,00	0	200	200	200	0
12.	-	Personalaufwendungen 50190000 Aufwendungen für ehrenamtlich Tätige - Sonstige (ehrenamtlich Tätige der Feuerwehr, berufene Bürger in Ausschüssen, u.a.)	0,00 0,00	0 0	500 500	500 500	500 500	0 0
20.	-	Sonstige laufende Aufwendungen 56390000 sonstige Geschäftsaufwendungen	0,00 0,00	0 0	600 600	600 600	600 600	0 0
21.	=	Summe der ordentlichen Aufwendungen (Summe der Nummern 12 bis 20)	0,00	0	1.100	1.100	1.100	0
22.	=	Ordentliches Ergebnis (Saldo der Nummern 11 und 21)	0,00	0	-900	-900	-900	0
25.	=	Jahresergebnis des Teilhaushaltes vor Verrechnung der internen Leistungsbeziehungen und vor Veränderung der Rücklagen (Nummer 22 zuzüglich Nummer 23 abzüglich Nummer 24)	0,00	0	-900	-900	-900	0
28.	=	Jahresergebnis des Teilhaushaltes nach Verrechnung der internen Leistungsbeziehungen und vor Veränderung der Rücklagen (Nummer 25 zuzüglich Nummer 26 abzüglich Nummer 27)	0,00	0	-900	-900	-900	0



Teilergebnishaushalt 2024

Gemeinde: 05 Gemeinde Gülzow

Seite : 9
 Datum: 25.01.2024
 Uhrzeit: 08:41:31

Hauptproduktbereich 1 Zentrale Verwaltung
 Produktbereich 12 Sicherheit und Ordnung
 Produktgruppe 122 Ordnungsangelegenheiten
 Produkt 12201 Ordnungsangelegenheiten

Nr.	Ertrags- und Aufwandsarten (gemäß § 4 Absatz 10 GemHVO-Doppik)		Ergebnisse des Haushaltsvorjahres	Ansätze des Haushaltsvorjahres einschl. Nachträge	Ansatz des Haushaltsjahres	Planungsdaten des Haushaltsfolgejahres	Planungsdaten des zweiten Haushaltsfolgejahres	Planungsdaten des dritten Haushaltsfolgejahres
			2022	2023	2024	2025	2026	2027
			in €	in €	in €	in €	in €	in €
			1	2	3	4	5	6
20.	-	Sonstige laufenden Aufwendungen 56210000 <i>Miete Obdachlosenwohnung</i> 56394000 <i>Unterbringung von Fundtieren lt. Vertrag</i>	978,45 142,45 836,00	1.100 200 900	1.100 200 900	1.100 200 900	1.100 200 900	1.100 200 900
21.	=	Summe der ordentlichen Aufwendungen (Summe der Nummern 12 bis 20)	978,45	1.100	1.100	1.100	1.100	1.100
22.	=	Ordentliches Ergebnis (Saldo der Nummern 11 und 21)	-978,45	-1.100	-1.100	-1.100	-1.100	-1.100
25.	=	Jahresergebnis des Teilhaushaltes vor Verrechnung der internen Leistungsbeziehungen und vor Veränderung der Rücklagen (Nummer 22 zuzüglich Nummer 23 abzüglich Nummer 24)	-978,45	-1.100	-1.100	-1.100	-1.100	-1.100
28.	=	Jahresergebnis des Teilhaushaltes nach Verrechnung der internen Leistungsbeziehungen und vor Veränderung der Rücklagen (Nummer 25 zuzüglich Nummer 26 abzüglich Nummer 27)	-978,45	-1.100	-1.100	-1.100	-1.100	-1.100



Teilergebnishaushalt 2024

Gemeinde: 05 Gemeinde Gülzow

Seite : 10
Datum: 25.01.2024
Uhrzeit: 08:41:31

Hauptproduktbereich 1 Zentrale Verwaltung
 Produktbereich 12 Sicherheit und Ordnung
 Produktgruppe 122 Ordnungsangelegenheiten
 Produkt 12299 Standesamt

Nr.	Ertrags- und Aufwandsarten (gemäß § 4 Absatz 10 GemHVO-Doppik)		Ergebnisse des Haushaltsvorjahres	Ansätze des Haushaltsvorjahres einschl. Nachträge	Ansatz des Haushaltsjahres	Planungsdaten des Haushaltsfolgejahres	Planungsdaten des zweiten Haushaltsfolgejahres	Planungsdaten des dritten Haushaltsfolgejahres
			2022	2023	2024	2025	2026	2027
			in €	in €	in €	in €	in €	in €
			1	2	3	4	5	6
14.	-	Aufwendungen für Sach- und Dienstleistungen <i>52543000 Kostenerstattungen an Gemeinden</i>	3.392,91 3.392,91	3.400 3.400	3.100 3.100	3.100 3.100	3.100 3.100	3.100 3.100
21.	=	Summe der ordentlichen Aufwendungen (Summe der Nummern 12 bis 20)	3.392,91	3.400	3.100	3.100	3.100	3.100
22.	=	Ordentliches Ergebnis (Saldo der Nummern 11 und 21)	-3.392,91	-3.400	-3.100	-3.100	-3.100	-3.100
25.	=	Jahresergebnis des Teilhaushaltes vor Verrechnung der internen Leistungsbeziehungen und vor Veränderung der Rücklagen (Nummer 22 zuzüglich Nummer 23 abzüglich Nummer 24)	-3.392,91	-3.400	-3.100	-3.100	-3.100	-3.100
28.	=	Jahresergebnis des Teilhaushaltes nach Verrechnung der internen Leistungsbeziehungen und vor Veränderung der Rücklagen (Nummer 25 zuzüglich Nummer 26 abzüglich Nummer 27)	-3.392,91	-3.400	-3.100	-3.100	-3.100	-3.100



Teilergebnishaushalt 2024

Gemeinde: 05 Gemeinde Gülzow

Seite : 11
 Datum: 25.01.2024
 Uhrzeit: 08:41:31

Hauptproduktbereich 1 Zentrale Verwaltung
 Produktbereich 12 Sicherheit und Ordnung
 Produktgruppe 126 Brandschutz
 Produkt 12605 Freiwillige Feuerwehr

Nr.	Ertrags- und Aufwandsarten (gemäß § 4 Absatz 10 GemHVO-Doppik)		Ergebnisse des Haushaltsvorjahres	Ansätze des Haushaltsvorjahres einschl. Nachträge	Ansatz des Haushaltsjahres	Planungsdaten des Haushaltsfolgejahres	Planungsdaten des zweiten Haushaltsfolgejahres	Planungsdaten des dritten Haushaltsfolgejahres
			2022	2023	2024	2025	2026	2027
			in €	in €	in €	in €	in €	in €
			1	2	3	4	5	6
2.	+	Zuwendungen, allgemeine Umlagen und sonstige Transfererträge 41510000 Erträge aus der Auflösung von Sonderposten aus Zuwendungen	0,00 0,00	100 100	1.500 1.500	1.500 1.500	1.500 1.500	1.500 1.500
5.	+	Privatrechtliche Leistungsentgelte 44190000 Sonstige privatrechtliche Leistungsentgelte	1.854,18 1.854,18	0 0	0 0	0 0	0 0	0 0
11.	=	Summe der ordentlichen Erträge (Summe der Nummern 1 bis 10)	1.854,18	100	1.500	1.500	1.500	1.500
12.	-	Personalaufwendungen 50190000 Aufwendungen für ehrenamtlich Tätige - Sonstige (ehrenamtlich Tätige der Feuerwehr, berufene Bürger in Ausschüssen, u.a.) Erhöhung um 100%, neue FwEntschVO 2024	2.652,00 2.652,00	3.100 3.100	6.200 6.200	6.200 6.200	6.200 6.200	6.200 6.200
14.	-	Aufwendungen für Sach- und Dienstleistungen 52240000 Aufwendungen für Heizung 52260000 Aufwendungen für Strom 52270000 Aufwendungen für Wasser 52311000 Unterhaltung der Grundstücke 52312000 Unterhaltung Löschteiche 52321000 Bewirtschaftung der Grundstücke, Außenanlagen, Gebäude und Gebäudeeinrichtungen Wartung Heizung 200 € Wartung Feuerlöscher 150 € Schornsteinfeger 150 € Sonstiges 200 € 52350000 Fahrzeugunterhaltung Tanken/Reparaturen/Durchsicht 2.300,00 € KSA 300,00 € 52370000 Unterhaltung der Betriebs- und Geschäftsausstattung Überprüfung elektrischer Geräte 500 € Sonstiges 500 € 52380000 Geringwertige Geräte, Ausstattungs-, Ausrüstungs- und sonstige Gebrauchsgegenstände 2 Trageriemen f. Holster FW Leine 50 € 2 Holster FW Leinen 150 € 2 Weithalskanister 80 € 1 Halterung f. Schuttmulde (Einschub) 200 € 1 Feuerwehraxt 100 € 1 mobiler Rauchverschluss + Tasche 600 € 1 Schlauchlagerwagen auf Rollen 650 €	6.566,05 1.458,00 3.637,91 205,88 0,00 0,00 0,00 684,52 227,58 352,16	13.900 2.500 3.000 300 500 1.000 500 2.600 1.000 2.500	11.300 2.000 1.800 300 500 0 800 2.600 1.000 2.300	9.300 2.000 2.000 300 500 0 500 2.500 500 1.000	9.300 2.000 2.000 300 500 0 500 2.500 500 1.000	9.300 2.000 2.000 300 500 0 500 2.500 500 1.000
15.	-	Abschreibungen auf immaterielle Vermögensgegenstände des Anlagevermögens und auf Sachanlagen sowie auf aktivierte Aufwendungen für die Inangangsetzung und Erweiterung der Verwaltung	0,00	4.400	14.100	14.100	13.800	13.800



Teilergebnishaushalt 2024

Gemeinde: 05 Gemeinde Gülzow

Seite : 12
 Datum: 25.01.2024
 Uhrzeit: 08:41:31

Hauptproduktbereich 1 Zentrale Verwaltung
 Produktbereich 12 Sicherheit und Ordnung
 Produktgruppe 126 Brandschutz
 Produkt 12605 Freiwillige Feuerwehr

Nr.	Ertrags- und Aufwandsarten (gemäß § 4 Absatz 10 GemHVO-Doppik)	Ergebnisse des Haushaltsvorjahres	Ansätze des Haushaltsvorjahres einschl. Nachträge	Ansatz des Haushaltsjahres	Planungsdaten des Haushaltsfolgejahres	Planungsdaten des zweiten Haushaltsfolgejahres	Planungsdaten des dritten Haushaltsfolgejahres
		2022	2023	2024	2025	2026	2027
		in €	in €	in €	in €	in €	in €
		1	2	3	4	5	6
	53490000 Abschreibungen auf bebaute Grundstücke und grundstücksgleiche Rechte mit sonstigen Gebäuden	0,00	300	700	700	700	700
	53570000 Abschreibungen auf Entwässerungs- und Abwasserbeseitigungsanlagen	0,00	200	0	0	0	0
	53810000 Abschreibungen auf Fahrzeuge	0,00	2.700	11.200	11.200	11.200	11.200
	53820000 Abschreibungen auf Maschinen und technische Anlagen	0,00	600	0	0	0	0
	53851000 Abschreibungen auf Betriebsvorrichtungen der Betriebs- und Geschäftsausstattung	0,00	600	2.200	2.200	1.900	1.900
17.	- Zuwendungen, Umlagen und sonstige Transferaufwendungen	0,00	700	0	0	0	0
	54149000 Zuschuss Feuerwehr	0,00	700	0	0	0	0
20.	- Sonstige laufenden Aufwendungen	3.985,85	11.400	13.500	4.400	4.400	4.400
	56120000 Aufwand für Aus- und Fortbildung	0,00	1.300	2.000	300	300	300
	56131000 Fahrkostenerstattungen	0,00	100	100	100	100	100
	56150000 Aufwand für Dienst- und Schutzbekleidung	0,00	6.500	7.800	500	500	500
	56190000 sonstige Personalnebenaufwendungen	780,23	600	600	500	500	500
	56210000 Miete und Pachten	269,06	300	300	300	300	300
	56320000 Fachliteratur	98,50	100	100	100	100	100
	56340000 Geschäftsaufwendungen - Telefon, Datenübertragungskosten	1.455,02	1.000	1.000	1.000	1.000	1.000
	56411000 Gebäudeversicherungen	183,12	200	300	300	300	300
	56414000 Unfallversicherungen	961,64	1.000	1.000	1.000	1.000	1.000
	56420000 Beiträge an Verbände und Vereine Kreisfeuerwehrverband	238,28	300	300	300	300	300
21.	= Summe der ordentlichen Aufwendungen (Summe der Nummern 12 bis 20)	13.203,90	33.500	45.100	34.000	33.700	33.700
22.	= Ordentliches Ergebnis (Saldo der Nummern 11 und 21)	-11.349,72	-33.400	-43.600	-32.500	-32.200	-32.200
25.	= Jahresergebnis des Teilhaushaltes vor Verrechnung der internen Leistungsbeziehungen und vor Veränderung der Rücklagen (Nummer 22 zuzüglich Nummer 23 abzüglich Nummer 24)	-11.349,72	-33.400	-43.600	-32.500	-32.200	-32.200
28.	= Jahresergebnis des Teilhaushaltes nach Verrechnung der internen Leistungsbeziehungen und vor Veränderung der Rücklagen (Nummer 25 zuzüglich Nummer 26 abzüglich Nummer 27)	-11.349,72	-33.400	-43.600	-32.500	-32.200	-32.200



Teilergebnishaushalt 2024

Gemeinde: 05 Gemeinde Gülzow

Seite : 13
 Datum: 25.01.2024
 Uhrzeit: 08:41:31

Hauptproduktbereich 2 Schule und Kultur
 Produktbereich 21 Grundschulen, Regionale Schulen, Gymnasien, Gesamtschulen
 Produktgruppe 211 Grundschulen (§ 11 Abs. 2 Nr.1a) SchulG M-V)
 Produkt 21102 Schulkostenbeiträge - Grundschüler

Nr.	Ertrags- und Aufwandsarten (gemäß § 4 Absatz 10 GemHVO-Doppik)		Ergebnisse des Haushaltsvorjahres	Ansätze des Haushaltsvorjahres einschl. Nachträge	Ansatz des Haushaltsjahres	Planungsdaten des Haushaltsfolgejahres	Planungsdaten des zweiten Haushaltsfolgejahres	Planungsdaten des dritten Haushaltsfolgejahres
			2022	2023	2024	2025	2026	2027
			in €	in €	in €	in €	in €	in €
			1	2	3	4	5	6
14.	-	Aufwendungen für Sach- und Dienstleistungen 52543000 <i>Kostenerstattungen an Gemeinden</i> 52559000 <i>Kostenerstattungen an sonstige Schulträger</i>	11.708,06 9.373,12 2.334,94	17.000 12.000 5.000	17.000 13.000 4.000	18.400 15.000 3.400	18.400 15.000 3.400	18.400 15.000 3.400
21.	=	Summe der ordentlichen Aufwendungen (Summe der Nummern 12 bis 20)	11.708,06	17.000	17.000	18.400	18.400	18.400
22.	=	Ordentliches Ergebnis (Saldo der Nummern 11 und 21)	-11.708,06	-17.000	-17.000	-18.400	-18.400	-18.400
25.	=	Jahresergebnis des Teilhaushaltes vor Verrechnung der internen Leistungsbeziehungen und vor Veränderung der Rücklagen (Nummer 22 zuzüglich Nummer 23 abzüglich Nummer 24)	-11.708,06	-17.000	-17.000	-18.400	-18.400	-18.400
28.	=	Jahresergebnis des Teilhaushaltes nach Verrechnung der internen Leistungsbeziehungen und vor Veränderung der Rücklagen (Nummer 25 zuzüglich Nummer 26 abzüglich Nummer 27)	-11.708,06	-17.000	-17.000	-18.400	-18.400	-18.400



Teilergebnishaushalt 2024

Gemeinde: 05 Gemeinde Gülzow

Seite : 14
 Datum: 25.01.2024
 Uhrzeit: 08:41:31

Hauptproduktbereich 2 Schule und Kultur
 Produktbereich 21 Grundschulen, Regionale Schulen, Gymnasien, Gesamtschulen
 Produktgruppe 215 Regionale Schulen (§ 11 Abs. 2 Nr.1b) SchulG M-V
 Produkt 21502 Schulkostenbeiträge - Regionalschüler

Nr.	Ertrags- und Aufwandsarten (gemäß § 4 Absatz 10 GemHVO-Doppik)		Ergebnisse des Haushaltsvorjahres	Ansätze des Haushaltsvorjahres einschl. Nachträge	Ansatz des Haushaltsjahres	Planungsdaten des Haushaltsfolgejahres	Planungsdaten des zweiten Haushaltsfolgejahres	Planungsdaten des dritten Haushaltsfolgejahres
			2022	2023	2024	2025	2026	2027
			in €	in €	in €	in €	in €	in €
			1	2	3	4	5	6
14.	-	Aufwendungen für Sach- und Dienstleistungen 52543000 <i>Kostenerstattungen an Gemeinden</i> 52559000 <i>Kostenerstattungen an sonstige Schulträger</i>	21.417,71 20.157,29 1.260,42	28.000 23.000 5.000	26.000 23.000 3.000	24.600 23.000 1.600	24.600 23.000 1.600	24.600 23.000 1.600
21.	=	Summe der ordentlichen Aufwendungen (Summe der Nummern 12 bis 20)	21.417,71	28.000	26.000	24.600	24.600	24.600
22.	=	Ordentliches Ergebnis (Saldo der Nummern 11 und 21)	-21.417,71	-28.000	-26.000	-24.600	-24.600	-24.600
25.	=	Jahresergebnis des Teilhaushaltes vor Verrechnung der internen Leistungsbeziehungen und vor Veränderung der Rücklagen (Nummer 22 zuzüglich Nummer 23 abzüglich Nummer 24)	-21.417,71	-28.000	-26.000	-24.600	-24.600	-24.600
28.	=	Jahresergebnis des Teilhaushaltes nach Verrechnung der internen Leistungsbeziehungen und vor Veränderung der Rücklagen (Nummer 25 zuzüglich Nummer 26 abzüglich Nummer 27)	-21.417,71	-28.000	-26.000	-24.600	-24.600	-24.600



Teilergebnishaushalt 2024

Gemeinde: 05 Gemeinde Gülzow

Seite : 15
 Datum: 25.01.2024
 Uhrzeit: 08:41:31

Hauptproduktbereich 2 Schule und Kultur
 Produktbereich 28 Heimat- und sonstige Kulturpflege
 Produktgruppe 281 Heimat- und sonstige Kulturpflege
 Produkt 28100 Heimat- und sonstige Kulturpflege

Nr.	Ertrags- und Aufwandsarten (gemäß § 4 Absatz 10 GemHVO-Doppik)		Ergebnisse des Haushaltsvorjahres	Ansätze des Haushaltsvorjahres einschl. Nachträge	Ansatz des Haushaltsjahres	Planungsdaten des Haushaltsfolgejahres	Planungsdaten des zweiten Haushaltsfolgejahres	Planungsdaten des dritten Haushaltsfolgejahres
			2022	2023	2024	2025	2026	2027
			in €	in €	in €	in €	in €	in €
			1	2	3	4	5	6
17.	-	Zuwendungen, Umlagen und sonstige Transferaufwendungen 54190000 Zuweisungen und Zuschüsse für laufende Zwecke an Sonstige Dorfclub 2800 € Kleingartenverein 200 € Feuerwehrverein 1000 €	3.800,00 3.800,00	4.000 4.000	4.000 4.000	4.000 4.000	4.000 4.000	4.000 4.000
20.	-	Sonstige laufenden Aufwendungen 56390000 sonstige Geschäftsaufwendungen	0,00 0,00	100 100	100 100	100 100	100 100	100 100
21.	=	Summe der ordentlichen Aufwendungen (Summe der Nummern 12 bis 20)	3.800,00	4.100	4.100	4.100	4.100	4.100
22.	=	Ordentliches Ergebnis (Saldo der Nummern 11 und 21)	-3.800,00	-4.100	-4.100	-4.100	-4.100	-4.100
25.	=	Jahresergebnis des Teilhaushaltes vor Verrechnung der internen Leistungsbeziehungen und vor Veränderung der Rücklagen (Nummer 22 zuzüglich Nummer 23 abzüglich Nummer 24)	-3.800,00	-4.100	-4.100	-4.100	-4.100	-4.100
28.	=	Jahresergebnis des Teilhaushaltes nach Verrechnung der internen Leistungsbeziehungen und vor Veränderung der Rücklagen (Nummer 25 zuzüglich Nummer 26 abzüglich Nummer 27)	-3.800,00	-4.100	-4.100	-4.100	-4.100	-4.100



Teilergebnishaushalt 2024

Gemeinde: 05 Gemeinde Gülzow

Seite : 16
 Datum: 25.01.2024
 Uhrzeit: 08:41:31

Hauptproduktbereich 2 Schule und Kultur
 Produktbereich 28 Heimat- und sonstige Kulturpflege
 Produktgruppe 281 Heimat- und sonstige Kulturpflege
 Produkt 28101 Seniorenbetreuung

Nr.	Ertrags- und Aufwandsarten (gemäß § 4 Absatz 10 GemHVO-Doppik)		Ergebnisse des Haushaltsvorjahres	Ansätze des Haushaltsvorjahres einschl. Nachträge	Ansatz des Haushaltsjahres	Planungsdaten des Haushaltsfolgejahres	Planungsdaten des zweiten Haushaltsfolgejahres	Planungsdaten des dritten Haushaltsfolgejahres
			2022	2023	2024	2025	2026	2027
			in €	in €	in €	in €	in €	in €
			1	2	3	4	5	6
20.	-	Sonstige laufenden Aufwendungen 56390000 Sonstige Geschäftsaufwendungen Seniorenweihnachtsfeier??? 56930000 Repräsentationen neu PSK 11104.5693	750,63 420,00 330,63	1.000 500 500	500 500 0	500 500 0	500 500 0	500 500 0
21.	=	Summe der ordentlichen Aufwendungen (Summe der Nummern 12 bis 20)	750,63	1.000	500	500	500	500
22.	=	Ordentliches Ergebnis (Saldo der Nummern 11 und 21)	-750,63	-1.000	-500	-500	-500	-500
25.	=	Jahresergebnis des Teilhaushaltes vor Verrechnung der internen Leistungsbeziehungen und vor Veränderung der Rücklagen (Nummer 22 zuzüglich Nummer 23 abzüglich Nummer 24)	-750,63	-1.000	-500	-500	-500	-500
28.	=	Jahresergebnis des Teilhaushaltes nach Verrechnung der internen Leistungsbeziehungen und vor Veränderung der Rücklagen (Nummer 25 zuzüglich Nummer 26 abzüglich Nummer 27)	-750,63	-1.000	-500	-500	-500	-500



Teilergebnishaushalt 2024

Gemeinde: 05 Gemeinde Gülzow

Seite : 17
 Datum: 25.01.2024
 Uhrzeit: 08:41:31

Hauptproduktbereich 3 Soziales und Jugend
 Produktbereich 36 Kinder-, Jugend- und Familienhilfe
 Produktgruppe 361 Förderung von Kindern in Tageseinrichtungen und in Tagespflege
 Produkt 36100 Förderung von Kindern in Tageseinrichtungen und in Tagespflege

Nr.	Ertrags- und Aufwandsarten (gemäß § 4 Absatz 10 GemHVO-Doppik)		Ergebnisse des Haushaltsvorjahres	Ansätze des Haushaltsvorjahres einschl. Nachträge	Ansatz des Haushaltsjahres	Planungsdaten des Haushaltsfolgejahres	Planungsdaten des zweiten Haushaltsfolgejahres	Planungsdaten des dritten Haushaltsfolgejahres
			2022	2023	2024	2025	2026	2027
			in €	in €	in €	in €	in €	in €
			1	2	3	4	5	6
11.	=	Summe der ordentlichen Erträge (Summe der Nummern 1 bis 10)	0,00	0	0	0	0	0
17.	-	Zuwendungen, Umlagen und sonstige Transferaufwendungen <i>54143000 Finanzielle Beteiligung der Gemeinden</i>	37.080,63 37.080,63	43.000 43.000	49.000 49.000	45.000 45.000	45.000 45.000	45.000 45.000
21.	=	Summe der ordentlichen Aufwendungen (Summe der Nummern 12 bis 20)	37.080,63	43.000	49.000	45.000	45.000	45.000
22.	=	Ordentliches Ergebnis (Saldo der Nummern 11 und 21)	-37.080,63	-43.000	-49.000	-45.000	-45.000	-45.000
25.	=	Jahresergebnis des Teilhaushaltes vor Verrechnung der internen Leistungsbeziehungen und vor Veränderung der Rücklagen (Nummer 22 zuzüglich Nummer 23 abzüglich Nummer 24)	-37.080,63	-43.000	-49.000	-45.000	-45.000	-45.000
28.	=	Jahresergebnis des Teilhaushaltes nach Verrechnung der internen Leistungsbeziehungen und vor Veränderung der Rücklagen (Nummer 25 zuzüglich Nummer 26 abzüglich Nummer 27)	-37.080,63	-43.000	-49.000	-45.000	-45.000	-45.000



Teilergebnishaushalt 2024

Gemeinde: 05 Gemeinde Gülzow

Seite : 18
 Datum: 25.01.2024
 Uhrzeit: 08:41:31

Hauptproduktbereich 3 Soziales und Jugend
 Produktbereich 36 Kinder-, Jugend- und Familienhilfe
 Produktgruppe 366 Einrichtungen der Kinder- und Jugendarbeit
 Produkt 36602 Spielplätze

Nr.	Ertrags- und Aufwandsarten (gemäß § 4 Absatz 10 GemHVO-Doppik)		Ergebnisse des Haushaltsvorjahres	Ansätze des Haushaltsvorjahres einschl. Nachträge	Ansatz des Haushaltsjahres	Planungsdaten des Haushaltsfolgejahres	Planungsdaten des zweiten Haushaltsfolgejahres	Planungsdaten des dritten Haushaltsfolgejahres
			2022	2023	2024	2025	2026	2027
			in €	in €	in €	in €	in €	in €
			1	2	3	4	5	6
14.	-	Aufwendungen für Sach- und Dienstleistungen	238,34	600	800	700	700	700
		52312000 <i>Unterhaltung der Außenanlagen</i>	63,40	200	200	100	100	100
		52370000 <i>Unterhaltung der Betriebs- und Geschäftsausstattung</i>	174,94	300	500	500	500	500
		52380000 <i>Geringwertige Geräte, Ausstattungs-, Ausrüstungs- und sonstige Gebrauchsgegenstände</i>	0,00	100	100	100	100	100
21.	=	Summe der ordentlichen Aufwendungen (Summe der Nummern 12 bis 20)	238,34	600	800	700	700	700
22.	=	Ordentliches Ergebnis (Saldo der Nummern 11 und 21)	-238,34	-600	-800	-700	-700	-700
25.	=	Jahresergebnis des Teilhaushaltes vor Verrechnung der internen Leistungsbeziehungen und vor Veränderung der Rücklagen (Nummer 22 zuzüglich Nummer 23 abzüglich Nummer 24)	-238,34	-600	-800	-700	-700	-700
28.	=	Jahresergebnis des Teilhaushaltes nach Verrechnung der internen Leistungsbeziehungen und vor Veränderung der Rücklagen (Nummer 25 zuzüglich Nummer 26 abzüglich Nummer 27)	-238,34	-600	-800	-700	-700	-700



Teilergebnishaushalt 2024

Gemeinde: 05 Gemeinde Gülzow

Seite : 19
 Datum: 25.01.2024
 Uhrzeit: 08:41:31

Hauptproduktbereich 4 Gesundheit und Sport
 Produktbereich 42 Sportförderung
 Produktgruppe 421 Förderung des Sports
 Produkt 42100 Förderung des Sports

Nr.	Ertrags- und Aufwandsarten (gemäß § 4 Absatz 10 GemHVO-Doppik)		Ergebnisse des Haushaltsvorjahres	Ansätze des Haushaltsvorjahres einschl. Nachträge	Ansatz des Haushaltsjahres	Planungsdaten des Haushaltsfolgejahres	Planungsdaten des zweiten Haushaltsfolgejahres	Planungsdaten des dritten Haushaltsfolgejahres
			2022	2023	2024	2025	2026	2027
			in €	in €	in €	in €	in €	in €
			1	2	3	4	5	6
17.	-	Zuwendungen, Umlagen und sonstige Transferaufwendungen <i>54190000 Zuweisungen und Zuschüsse für laufende Zwecke an Sonstige</i>	300,00 300,00	300 300	600 600	600 600	600 600	600 600
21.	=	Summe der ordentlichen Aufwendungen (Summe der Nummern 12 bis 20)	300,00	300	600	600	600	600
22.	=	Ordentliches Ergebnis (Saldo der Nummern 11 und 21)	-300,00	-300	-600	-600	-600	-600
25.	=	Jahresergebnis des Teilhaushaltes vor Verrechnung der internen Leistungsbeziehungen und vor Veränderung der Rücklagen (Nummer 22 zuzüglich Nummer 23 abzüglich Nummer 24)	-300,00	-300	-600	-600	-600	-600
28.	=	Jahresergebnis des Teilhaushaltes nach Verrechnung der internen Leistungsbeziehungen und vor Veränderung der Rücklagen (Nummer 25 zuzüglich Nummer 26 abzüglich Nummer 27)	-300,00	-300	-600	-600	-600	-600



Teilergebnishaushalt 2024

Gemeinde: 05 Gemeinde Gülzow

Seite : 20
Datum: 25.01.2024
Uhrzeit: 08:41:31

Hauptproduktbereich 4 Gesundheit und Sport
 Produktbereich 42 Sportförderung
 Produktgruppe 424 Sportstätten und Bäder (ohne Sporteinrichtungen der Schulen und Teile eines Kurbetriebes)
 Produkt 42402 Eigene Sportstätten

Nr.	Ertrags- und Aufwandsarten (gemäß § 4 Absatz 10 GemHVO-Doppik)		Ergebnisse des Haushaltsvorjahres	Ansätze des Haushaltsvorjahres einschl. Nachträge	Ansatz des Haushaltsjahres	Planungsdaten des Haushaltsfolgejahres	Planungsdaten des zweiten Haushaltsfolgejahres	Planungsdaten des dritten Haushaltsfolgejahres
			2022	2023	2024	2025	2026	2027
			in €	in €	in €	in €	in €	in €
			1	2	3	4	5	6
11.	=	Summe der ordentlichen Erträge (Summe der Nummern 1 bis 10)	0,00	0	0	0	0	0
14.	-	Aufwendungen für Sach- und Dienstleistungen 52312000 <i>Unterhaltung der Außenanlagen</i> 52370000 <i>Unterhaltung der Betriebs- und Geschäftsausstattung</i>	39,98 0,00 39,98	100 100 0	200 200 0	100 100 0	100 100 0	100 100 0
15.	-	Abschreibungen auf immaterielle Vermögensgegenstände des Anlagevermögens und auf Sachanlagen sowie auf aktivierte Aufwendungen für die Ingangsetzung und Erweiterung der Verwaltung 53450000 <i>Abschreibungen auf bebaute Grundstücke und grundstücksgleiche Rechte mit Sportanlagen</i>	0,00 0,00	1.400 1.400	0 0	0 0	0 0	0 0
21.	=	Summe der ordentlichen Aufwendungen (Summe der Nummern 12 bis 20)	39,98	1.500	200	100	100	100
22.	=	Ordentliches Ergebnis (Saldo der Nummern 11 und 21)	-39,98	-1.500	-200	-100	-100	-100
25.	=	Jahresergebnis des Teilhaushaltes vor Verrechnung der internen Leistungsbeziehungen und vor Veränderung der Rücklagen (Nummer 22 zuzüglich Nummer 23 abzüglich Nummer 24)	-39,98	-1.500	-200	-100	-100	-100
28.	=	Jahresergebnis des Teilhaushaltes nach Verrechnung der internen Leistungsbeziehungen und vor Veränderung der Rücklagen (Nummer 25 zuzüglich Nummer 26 abzüglich Nummer 27)	-39,98	-1.500	-200	-100	-100	-100



Teilergebnishaushalt 2024

Gemeinde: 05 Gemeinde Gülzow

Seite : 21
 Datum: 25.01.2024
 Uhrzeit: 08:41:31

Hauptproduktbereich 5 Gestaltung Umwelt
 Produktbereich 51 Räumliche Planung und Entwicklung
 Produktgruppe 511 Räumliche Planungs- und Entwicklungsmaßnahmen
 Produkt 51100 Räumliche Planungs- und Entwicklungsarbeiten

Nr.	Ertrags- und Aufwandsarten (gemäß § 4 Absatz 10 GemHVO-Doppik)		Ergebnisse des Haushaltsvorjahres	Ansätze des Haushaltsvorjahres einschl. Nachträge	Ansatz des Haushaltsjahres	Planungsdaten des Haushaltsfolgejahres	Planungsdaten des zweiten Haushaltsfolgejahres	Planungsdaten des dritten Haushaltsfolgejahres
			2022	2023	2024	2025	2026	2027
			in €	in €	in €	in €	in €	in €
			1	2	3	4	5	6
2.	+	Zuwendungen, allgemeine Umlagen und sonstige Transfererträge <i>41442000 Zuweisungen und Zuschüsse für laufende Zwecke vom Land</i>	0,00	0	30.800	0	0	0
			0,00	0	30.800	0	0	0
11.	=	Summe der ordentlichen Erträge (Summe der Nummern 1 bis 10)	0,00	0	30.800	0	0	0
20.	-	Sonstige laufenden Aufwendungen <i>56250000 Sachverständigen- und Gerichtskosten KÄ Sachverst.- u. Gerichtskosten 0,5 Veränderungsnachweise 0,5 BA (Baumkataster 3,0 - HH-Rest) Kommunale Wärmeplanung 38,5 Sonstiges 0,2</i>	0,00	6.700	39.700	500	500	500
			0,00	6.700	39.700	500	500	500
21.	=	Summe der ordentlichen Aufwendungen (Summe der Nummern 12 bis 20)	0,00	6.700	39.700	500	500	500
22.	=	Ordentliches Ergebnis (Saldo der Nummern 11 und 21)	0,00	-6.700	-8.900	-500	-500	-500
25.	=	Jahresergebnis des Teilhaushaltes vor Verrechnung der internen Leistungsbeziehungen und vor Veränderung der Rücklagen (Nummer 22 zuzüglich Nummer 23 abzüglich Nummer 24)	0,00	-6.700	-8.900	-500	-500	-500
28.	=	Jahresergebnis des Teilhaushaltes nach Verrechnung der internen Leistungsbeziehungen und vor Veränderung der Rücklagen (Nummer 25 zuzüglich Nummer 26 abzüglich Nummer 27)	0,00	-6.700	-8.900	-500	-500	-500



Teilergebnishaushalt 2024

Gemeinde: 05 Gemeinde Gülzow

Seite : 22
 Datum: 25.01.2024
 Uhrzeit: 08:41:31

Hauptproduktbereich 5 Gestaltung Umwelt
 Produktbereich 53 Ver- und Entsorgung
 Produktgruppe 538 Abwasserbeseitigung
 Produkt 53800 Abwasserbeseitigung

Nr.	Ertrags- und Aufwandsarten (gemäß § 4 Absatz 10 GemHVO-Doppik)		Ergebnisse des Haushaltsvorjahres	Ansätze des Haushaltsvorjahres einschl. Nachträge	Ansatz des Haushaltsjahres	Planungsdaten des Haushaltsfolgejahres	Planungsdaten des zweiten Haushaltsfolgejahres	Planungsdaten des dritten Haushaltsfolgejahres
			2022	2023	2024	2025	2026	2027
			in €	in €	in €	in €	in €	in €
			1	2	3	4	5	6
4.	+	Öffentlich-rechtliche Leistungsentgelte 43221000 Entgelte für die Abwasserbeseitigung und die Abwasserabgabe	179,00 179,00	200 200	200 200	200 200	200 200	200 200
11.	=	Summe der ordentlichen Erträge (Summe der Nummern 1 bis 10)	179,00	200	200	200	200	200
14.	-	Aufwendungen für Sach- und Dienstleistungen 52312000 Unterhaltung der Grundstücke Leitung spülen 52543000 Kostenerstattungen an Gemeinden	595,09 398,24 196,85	2.800 2.500 300	2.800 2.500 300	800 500 300	800 500 300	800 500 300
21.	=	Summe der ordentlichen Aufwendungen (Summe der Nummern 12 bis 20)	595,09	2.800	2.800	800	800	800
22.	=	Ordentliches Ergebnis (Saldo der Nummern 11 und 21)	-416,09	-2.600	-2.600	-600	-600	-600
25.	=	Jahresergebnis des Teilhaushaltes vor Verrechnung der internen Leistungsbeziehungen und vor Veränderung der Rücklagen (Nummer 22 zuzüglich Nummer 23 abzüglich Nummer 24)	-416,09	-2.600	-2.600	-600	-600	-600
28.	=	Jahresergebnis des Teilhaushaltes nach Verrechnung der internen Leistungsbeziehungen und vor Veränderung der Rücklagen (Nummer 25 zuzüglich Nummer 26 abzüglich Nummer 27)	-416,09	-2.600	-2.600	-600	-600	-600



Teilergebnishaushalt 2024

Gemeinde: 05 Gemeinde Gülzow

Seite : 23
 Datum: 25.01.2024
 Uhrzeit: 08:41:31

Hauptproduktbereich 5 Gestaltung Umwelt
 Produktbereich 54 Verkehrsflächen und -anlagen, ÖPVN
 Produktgruppe 540 Konzessionsabgaben
 Produkt 54000 Konzessionsabgaben

Nr.	Ertrags- und Aufwandsarten (gemäß § 4 Absatz 10 GemHVO-Doppik)		Ergebnisse des Haushaltsvorjahres	Ansätze des Haushaltsvorjahres einschl. Nachträge	Ansatz des Haushaltsjahres	Planungsdaten des Haushaltsfolgejahres	Planungsdaten des zweiten Haushaltsfolgejahres	Planungsdaten des dritten Haushaltsfolgejahres
			2022	2023	2024	2025	2026	2027
			in €	in €	in €	in €	in €	in €
			1	2	3	4	5	6
10.	+	Sonstige laufende Erträge <i>46250000 Erträge aus Konzessionsabgaben</i>	10.299,69 <i>10.299,69</i>	8.000 <i>8.000</i>	8.000 <i>8.000</i>	9.000 <i>9.000</i>	9.000 <i>9.000</i>	9.000 <i>9.000</i>
11.	=	Summe der ordentlichen Erträge (Summe der Nummern 1 bis 10)	10.299,69	8.000	8.000	9.000	9.000	9.000
22.	=	Ordentliches Ergebnis (Saldo der Nummern 11 und 21)	10.299,69	8.000	8.000	9.000	9.000	9.000
25.	=	Jahresergebnis des Teilhaushaltes vor Verrechnung der internen Leistungsbeziehungen und vor Veränderung der Rücklagen (Nummer 22 zuzüglich Nummer 23 abzüglich Nummer 24)	10.299,69	8.000	8.000	9.000	9.000	9.000
28.	=	Jahresergebnis des Teilhaushaltes nach Verrechnung der internen Leistungsbeziehungen und vor Veränderung der Rücklagen (Nummer 25 zuzüglich Nummer 26 abzüglich Nummer 27)	10.299,69	8.000	8.000	9.000	9.000	9.000



Teilergebnishaushalt 2024

Gemeinde: 05 Gemeinde Gülzow

Hauptproduktbereich 5 Gestaltung Umwelt
 Produktbereich 54 Verkehrsflächen und -anlagen, ÖPVN
 Produktgruppe 541 Gemeindestraßen
 Produkt 54100 Gemeindestraßen

Nr.	Ertrags- und Aufwandsarten (gemäß § 4 Absatz 10 GemHVO-Doppik)		Ergebnisse des Haushaltsvorjahres	Ansätze des Haushaltsjahres einschl. Nachträge	Ansatz des Haushaltsjahres	Planungsdaten des Haushaltsfolgejahres	Planungsdaten des zweiten Haushaltsfolgejahres	Planungsdaten des dritten Haushaltsfolgejahres
			2022	2023	2024	2025	2026	2027
			in €	in €	in €	in €	in €	in €
			1	2	3	4	5	6
2.	+	Zuwendungen, allgemeine Umlagen und sonstige Transfererträge 41510000 Erträge aus der Auflösung von Sonderposten aus Zuwendungen 41590000 Erträge aus der Auflösung von sonstigen Sonderposten	0,00 0,00 0,00	11.000 10.500 500	13.100 12.600 500	13.100 12.600 500	13.100 12.600 500	13.100 12.600 500
4.	+	Öffentlich-rechtliche Leistungsentgelte 43751010 Erträge aus der Auflösung von Sonderposten aus Beiträgen und ähnlichen Entgelten von privaten Unternehmen / aus öffentlich-rechtlichen Entgelten	0,00 0,00	0 0	2.000 2.000	2.000 2.000	2.000 2.000	2.000 2.000
5.	+	Privatrechtliche Leistungsentgelte 44359020 Erträge aus der Auflösung von Sonderposten aus Beiträgen und ähnlichen Entgelten vom sonstigen privaten Bereich / aus privatrechtlichen Entgelten	0,00 0,00	0 0	700 700	700 700	700 700	700 700
11.	=	Summe der ordentlichen Erträge (Summe der Nummern 1 bis 10)	0,00	11.000	15.800	15.800	15.800	15.800
14.	-	Aufwendungen für Sach- und Dienstleistungen 52320000 Bewirtschaftung der Grundstücke - Dienstleistung Licht Preissenkung um 33 % zum 01.01.2024 52338000 Unterhaltung des Infrastrukturvermögens - Straßen, Wege, Plätze und Verkehrslenkungsanlagen Straßenunterhaltung RC 4,0 Übergabeschacht 2,5 Gehwegreparatur bei Zöllig 7,2 Baum- u. Heckenpflege 2,5 52380000 Geringwertige Geräte, Ausstattungs-, Ausrüstungs- und sonstige Gebrauchsgegenstände Beschilderung	10.319,37 9.847,80 404,16 67,41	25.000 15.000 9.000 1.000	29.200 12.000 16.200 1.000	16.200 12.000 4.000 200	16.200 12.000 4.000 200	16.200 12.000 4.000 200
15.	-	Abschreibungen auf immaterielle Vermögensgegenstände des Anlagevermögens und auf Sachanlagen sowie auf aktivierte Aufwendungen für die Inangangsetzung und Erweiterung der Verwaltung 53580000 Abschreibungen auf Straßen, Wege, Plätze und Verkehrslenkungsanlagen 53590000 Abschreibungen auf sonstige Bauten des Infrastrukturvermögens	0,00 0,00 0,00	43.800 40.700 3.100	35.400 32.300 3.100	35.400 32.300 3.100	35.400 32.300 3.100	35.400 32.300 3.100
20.	-	Sonstige laufenden Aufwendungen 56210000 Mieten, Pachten und Erbbauzinsen Pacht Regenrückhaltebecken und Leitungsverl. Nutzungsvereinbarung Degner	750,00 750,00	800 800	800 800	800 800	800 800	800 800
21.	=	Summe der ordentlichen Aufwendungen (Summe der Nummern 12 bis 20)	11.069,37	69.600	65.400	52.400	52.400	52.400
22.	=	Ordentliches Ergebnis (Saldo der Nummern 11 und 21)	-11.069,37	-58.600	-49.600	-36.600	-36.600	-36.600
25.	=	Jahresergebnis des Teilergebnishaushaltes vor Verrechnung der internen Leistungsbeziehungen und vor Veränderung der Rücklagen (Nummer 22 zuzüglich Nummer 23 abzüglich Nummer 24)	-11.069,37	-58.600	-49.600	-36.600	-36.600	-36.600



Teilergebnishaushalt 2024

Gemeinde: 05 Gemeinde Gülzow

Seite : 25
 Datum: 25.01.2024
 Uhrzeit: 08:41:31

Hauptproduktbereich 5 Gestaltung Umwelt
 Produktbereich 54 Verkehrsflächen und -anlagen, ÖPVN
 Produktgruppe 541 Gemeindestraßen
 Produkt 54100 Gemeindestraßen

Nr.	Ertrags- und Aufwandsarten (gemäß § 4 Absatz 10 GemHVO-Doppik)		Ergebnisse des Haushaltsvorjahres	Ansätze des Haushaltsvorjahres einschl. Nachträge	Ansatz des Haushaltsjahres	Planungsdaten des Haushaltsfolgejahres	Planungsdaten des zweiten Haushaltsfolgejahres	Planungsdaten des dritten Haushaltsfolgejahres
			2022	2023	2024	2025	2026	2027
			in €	in €	in €	in €	in €	in €
			1	2	3	4	5	6
28.	=	Jahresergebnis des Teilhaushaltes nach Verrechnung der internen Leistungsbeziehungen und vor Veränderung der Rücklagen (Nummer 25 zuzüglich Nummer 26 abzüglich Nummer 27)	-11.069,37	-58.600	-49.600	-36.600	-36.600	-36.600



Teilergebnishaushalt 2024

Gemeinde: 05 Gemeinde Gülzow

Seite : 26
 Datum: 25.01.2024
 Uhrzeit: 08:41:31

Hauptproduktbereich 5 Gestaltung Umwelt
 Produktbereich 54 Verkehrsflächen und -anlagen, ÖPVN
 Produktgruppe 545 Straßenreinigung, Winterdienst
 Produkt 54500 Winterdienst

Nr.	Ertrags- und Aufwandsarten (gemäß § 4 Absatz 10 GemHVO-Doppik)		Ergebnisse des Haushaltsvorjahres	Ansätze des Haushaltsvorjahres einschl. Nachträge	Ansatz des Haushaltsjahres	Planungsdaten des Haushaltsfolgejahres	Planungsdaten des zweiten Haushaltsfolgejahres	Planungsdaten des dritten Haushaltsfolgejahres
			2022	2023	2024	2025	2026	2027
			in €	in €	in €	in €	in €	in €
			1	2	3	4	5	6
14.	-	Aufwendungen für Sach- und Dienstleistungen 52339000 <i>Unterhaltung des Infrastrukturvermögens - Sonstiges</i>	841,44 841,44	1.500 1.500	2.500 2.500	2.000 2.000	2.000 2.000	2.000 2.000
21.	=	Summe der ordentlichen Aufwendungen (Summe der Nummern 12 bis 20)	841,44	1.500	2.500	2.000	2.000	2.000
22.	=	Ordentliches Ergebnis (Saldo der Nummern 11 und 21)	-841,44	-1.500	-2.500	-2.000	-2.000	-2.000
25.	=	Jahresergebnis des Teilhaushaltes vor Verrechnung der internen Leistungsbeziehungen und vor Veränderung der Rücklagen (Nummer 22 zuzüglich Nummer 23 abzüglich Nummer 24)	-841,44	-1.500	-2.500	-2.000	-2.000	-2.000
28.	=	Jahresergebnis des Teilhaushaltes nach Verrechnung der internen Leistungsbeziehungen und vor Veränderung der Rücklagen (Nummer 25 zuzüglich Nummer 26 abzüglich Nummer 27)	-841,44	-1.500	-2.500	-2.000	-2.000	-2.000



Teilergebnishaushalt 2024

Gemeinde: 05 Gemeinde Gülzow

Seite : 27
 Datum: 25.01.2024
 Uhrzeit: 08:41:31

Hauptproduktbereich 5 Gestaltung Umwelt
 Produktbereich 55 Natur- und Landschaftspflege
 Produktgruppe 552 Öffentliche Gewässer, Wasserbauliche Anlagen, Gewässerschutz
 Produkt 55203 WBV

Nr.	Ertrags- und Aufwandsarten (gemäß § 4 Absatz 10 GemHVO-Doppik)		Ergebnisse des Haushaltsvorjahres	Ansätze des Haushaltsvorjahres einschl. Nachträge	Ansatz des Haushaltsjahres	Planungsdaten des Haushaltsfolgejahres	Planungsdaten des zweiten Haushaltsfolgejahres	Planungsdaten des dritten Haushaltsfolgejahres
			2022	2023	2024	2025	2026	2027
			in €	in €	in €	in €	in €	in €
			1	2	3	4	5	6
4.	+	Öffentlich-rechtliche Leistungsentgelte <i>43294000 Gebühr WBV</i>	24.702,08 24.702,08	23.500 23.500	25.000 25.000	25.000 25.000	25.000 25.000	25.000 25.000
11.	=	Summe der ordentlichen Erträge (Summe der Nummern 1 bis 10)	24.702,08	23.500	25.000	25.000	25.000	25.000
17.	-	Zuwendungen, Umlagen und sonstige Transferaufwendungen <i>54430000 Allgemeine Umlagen an Zweckverbände</i>	25.318,74 25.318,74	25.500 25.500	27.700 27.700	28.000 28.000	28.000 28.000	28.000 28.000
21.	=	Summe der ordentlichen Aufwendungen (Summe der Nummern 12 bis 20)	25.318,74	25.500	27.700	28.000	28.000	28.000
22.	=	Ordentliches Ergebnis (Saldo der Nummern 11 und 21)	-616,66	-2.000	-2.700	-3.000	-3.000	-3.000
25.	=	Jahresergebnis des Teilhaushaltes vor Verrechnung der internen Leistungsbeziehungen und vor Veränderung der Rücklagen (Nummer 22 zuzüglich Nummer 23 abzüglich Nummer 24)	-616,66	-2.000	-2.700	-3.000	-3.000	-3.000
28.	=	Jahresergebnis des Teilhaushaltes nach Verrechnung der internen Leistungsbeziehungen und vor Veränderung der Rücklagen (Nummer 25 zuzüglich Nummer 26 abzüglich Nummer 27)	-616,66	-2.000	-2.700	-3.000	-3.000	-3.000



Teilergebnishaushalt 2024

Gemeinde: 05 Gemeinde Gülzow

Seite : 28
 Datum: 25.01.2024
 Uhrzeit: 08:41:31

Hauptproduktbereich 5 Gestaltung Umwelt
 Produktbereich 55 Natur- und Landschaftspflege
 Produktgruppe 553 Friedhofs- und Bestattungswesen
 Produkt 55305 Friedhof

Nr.	Ertrags- und Aufwandsarten (gemäß § 4 Absatz 10 GemHVO-Doppik)		Ergebnisse des Haushaltsvorjahres	Ansätze des Haushaltsvorjahres einschl. Nachträge	Ansatz des Haushaltsjahres	Planungsdaten des Haushaltsfolgejahres	Planungsdaten des zweiten Haushaltsfolgejahres	Planungsdaten des dritten Haushaltsfolgejahres
			2022	2023	2024	2025	2026	2027
			in €	in €	in €	in €	in €	in €
			1	2	3	4	5	6
4.	+	Öffentlich-rechtliche Leistungsentgelte 43224000 Entgelte für das Bestattungswesen	409,00 409,00	100 100	0 0	0 0	0 0	0 0
11.	=	Summe der ordentlichen Erträge (Summe der Nummern 1 bis 10)	409,00	100	0	0	0	0
14.	-	Aufwendungen für Sach- und Dienstleistungen 52260000 Aufwendungen für Strom 52311000 Unterhaltung der Grundstücke	131,82 131,82 0,00	800 300 500	800 300 500	400 300 100	400 300 100	400 300 100
15.	-	Abschreibungen auf immaterielle Vermögensgegenstände des Anlagevermögens und auf Sachanlagen sowie auf aktivierte Aufwendungen für die Inangangsetzung und Erweiterung der Verwaltung 53490000 Abschreibungen auf bebaute Grundstücke und grundstücksgleiche Rechte mit sonstigen Gebäuden	0,00 0,00	400 400	300 300	300 300	300 300	300 300
20.	-	Sonstige laufende Aufwendungen 56411000 Gebäudeversicherungen	12,01 12,01	100 100	100 100	100 100	100 100	100 100
21.	=	Summe der ordentlichen Aufwendungen (Summe der Nummern 12 bis 20)	143,83	1.300	1.200	800	800	800
22.	=	Ordentliches Ergebnis (Saldo der Nummern 11 und 21)	265,17	-1.200	-1.200	-800	-800	-800
25.	=	Jahresergebnis des Teilhaushaltes vor Verrechnung der internen Leistungsbeziehungen und vor Veränderung der Rücklagen (Nummer 22 zuzüglich Nummer 23 abzüglich Nummer 24)	265,17	-1.200	-1.200	-800	-800	-800
28.	=	Jahresergebnis des Teilhaushaltes nach Verrechnung der internen Leistungsbeziehungen und vor Veränderung der Rücklagen (Nummer 25 zuzüglich Nummer 26 abzüglich Nummer 27)	265,17	-1.200	-1.200	-800	-800	-800



Teilergebnishaushalt 2024

Gemeinde: 05 Gemeinde Gülzow

Seite : 29
 Datum: 25.01.2024
 Uhrzeit: 08:41:31

Hauptproduktbereich 5 Gestaltung Umwelt
 Produktbereich 57 Wirtschaft und Tourismus
 Produktgruppe 573 Allgemeine Einrichtungen und Unternehmen
 Produkt 57302 Gemeindehaus Gülzow

Nr.	Ertrags- und Aufwandsarten (gemäß § 4 Absatz 10 GemHVO-Doppik)		Ergebnisse des Haushaltsvorvorjahres	Ansätze des Haushaltsvorjahres einschl. Nachträge	Ansatz des Haushaltsjahres	Planungsdaten des Haushaltsfolgejahres	Planungsdaten des zweiten Haushaltsfolgejahres	Planungsdaten des dritten Haushaltsfolgejahres
			2022	2023	2024	2025	2026	2027
			in €	in €	in €	in €	in €	in €
			1	2	3	4	5	6
2.	+	Zuwendungen, allgemeine Umlagen und sonstige Transfererträge <i>41590000 Erträge aus der Auflösung von sonstigen Sonderposten</i>	0,00 0,00	500 500	500 500	500 500	500 500	500 500
5.	+	Privatrechtliche Leistungsentgelte <i>44110000 Mieten und Pachten, Erbbauzinsen</i> <i>44190000 Sonstige privatrechtliche Leistungsentgelte</i>	1.096,54 730,00 366,54	600 600 0	500 500 0	500 500 0	500 500 0	500 500 0
11.	=	Summe der ordentlichen Erträge (Summe der Nummern 1 bis 10)	1.096,54	1.100	1.000	1.000	1.000	1.000
12.	-	Personalaufwendungen <i>50221000 Vergütungen für Arbeitnehmer</i> <i>50320000 Beiträge zu Versorgungskassen für Arbeitnehmer</i> <i>50420000 Beiträge zur gesetzlichen Sozialversicherung für Arbeitnehmer</i>	4.891,05 3.870,00 0,00 1.021,05	5.400 3.900 200 1.300	5.600 4.000 200 1.400	5.600 4.000 200 1.400	5.600 4.000 200 1.400	5.600 4.000 200 1.400
14.	-	Aufwendungen für Sach- und Dienstleistungen <i>52240000 Aufwendungen für Gas</i> <i>52260000 Aufwendungen für Strom</i> <i>52270000 Aufwendungen für Wasser</i> <i>52311000 Unterhaltung der Grundstücke</i> <i>52312000 Unterhaltung der Außenanlagen Festplatz</i> <i>52321000 Bewirtschaftung der Grundstücke</i> <i>Wartung Heizung 300 €</i> <i>Wartung Feuerlöscher 100 €</i> <i>Schornsteinfeger 100 €</i> <i>Müllgebühren 250 €</i> <i>Fäkalienabfuhr 500 €</i> <i>Reinigungsmittel 200 €</i> <i>Sonstiges</i> <i>52370000 Unterhaltung der Betriebs- und Geschäftsausstattung</i> <i>52380000 Geringwertigen Geräte, Ausrüstungs- und sonstige Gebrauchsgegenstände</i>	6.692,52 3.082,84 422,39 771,30 35,05 0,00 405,03 96,59 1.879,32	12.400 4.000 1.500 900 5.000 200 500 100 200	10.700 4.000 1.400 900 2.000 500 1.600 100 200	7.300 3.000 1.000 900 500 200 1.500 100 100	7.300 3.000 1.000 900 500 200 1.500 100 100	7.300 3.000 1.000 900 500 200 1.500 100 100
15.	-	Abschreibungen auf immaterielle Vermögensgegenstände des Anlagevermögens und auf Sachanlagen sowie auf aktivierte Aufwendungen für die Inangasetzung und Erweiterung der Verwaltung <i>53490000 Abschreibungen auf bebaute Grundstücke und grundstücksgleiche Rechte mit sonstigen Gebäuden</i> <i>53570000 Abschreibungen auf Entwässerungs- und Abwasserbeseitigungsanlagen</i> <i>53851000 Abschreibungen auf Betriebsvorrichtungen der Betriebs- und Geschäftsausstattung</i>	0,00 0,00 0,00 0,00	2.100 1.800 200 100	1.300 1.000 200 100	1.300 1.000 200 100	1.300 1.000 200 100	1.300 1.000 200 100
20.	-	Sonstige laufende Aufwendungen <i>56210000 Mieten, Pachten und Erbbauzinsen</i> <i>Tankmiete</i>	605,60 247,33	700 300	1.200 300	800 300	800 300	800 300



Teilergebnishaushalt 2024

Gemeinde: 05 Gemeinde Gülzow

Seite : 30
 Datum: 25.01.2024
 Uhrzeit: 08:41:31

Hauptproduktbereich 5 Gestaltung Umwelt
 Produktbereich 57 Wirtschaft und Tourismus
 Produktgruppe 573 Allgemeine Einrichtungen und Unternehmen
 Produkt 57302 Gemeindehaus Gülzow

Nr.	Ertrags- und Aufwandsarten (gemäß § 4 Absatz 10 GemHVO-Doppik)	Ergebnisse des Haushaltsvorjahres	Ansätze des Haushaltsvorjahres einschl. Nachträge	Ansatz des Haushaltsjahres	Planungsdaten des Haushaltsfolgejahres	Planungsdaten des zweiten Haushaltsfolgejahres	Planungsdaten des dritten Haushaltsfolgejahres
		2022	2023	2024	2025	2026	2027
		in €	in €	in €	in €	in €	in €
		1	2	3	4	5	6
	56340000 Telefon, Datenübertragungskosten	73,44	100	500	100	100	100
	Glasfaseranschluss neu ab 2024						
	56411000 Gebäudeversicherungen	284,83	300	400	400	400	400
21.	= Summe der ordentlichen Aufwendungen (Summe der Nummern 12 bis 20)	12.189,17	20.600	18.800	15.000	15.000	15.000
22.	= Ordentliches Ergebnis (Saldo der Nummern 11 und 21)	-11.092,63	-19.500	-17.800	-14.000	-14.000	-14.000
25.	= Jahresergebnis des Teilhaushaltes vor Verrechnung der internen Leistungsbeziehungen und vor Veränderung der Rücklagen (Nummer 22 zuzüglich Nummer 23 abzüglich Nummer 24)	-11.092,63	-19.500	-17.800	-14.000	-14.000	-14.000
28.	= Jahresergebnis des Teilhaushaltes nach Verrechnung der internen Leistungsbeziehungen und vor Veränderung der Rücklagen (Nummer 25 zuzüglich Nummer 26 abzüglich Nummer 27)	-11.092,63	-19.500	-17.800	-14.000	-14.000	-14.000



Teilergebnishaushalt 2024

Gemeinde: 05 Gemeinde Gülzow

Seite : 31
 Datum: 25.01.2024
 Uhrzeit: 08:41:31

Hauptproduktbereich 6 Zentrale Finanzleistungen
 Produktbereich 61 Allgemeine Finanzwirtschaft
 Produktgruppe 611 Steuern, allgemeine Zuweisungen, allgemeine Umlagen
 Produkt 61100 Steuern, allgemeine Zuweisungen, allgemeine Umlagen

Nr.	Ertrags- und Aufwandsarten (gemäß § 4 Absatz 10 GemHVO-Doppik)		Ergebnisse des Haushaltsvorjahres	Ansätze des Haushaltsvorjahres einschl. Nachträge	Ansatz des Haushaltsjahres	Planungsdaten des Haushaltsfolgejahres	Planungsdaten des zweiten Haushaltsfolgejahres	Planungsdaten des dritten Haushaltsfolgejahres
			2022	2023	2024	2025	2026	2027
			in €	in €	in €	in €	in €	in €
			1	2	3	4	5	6
1.	+	Steuern und ähnliche Abgaben	149.184,69	151.400	151.600	162.600	168.400	168.400
		40111000 Grundsteuer A von Fremdschuldnern	11.693,39	11.600	11.600	12.000	12.000	12.000
		40121000 Grundsteuer B von Fremdschuldnern	22.974,53	22.800	23.000	23.000	23.000	23.000
		40131000 Gewerbesteuerzahlungen für das laufende Jahr	18.268,98	15.000	15.000	18.000	18.000	18.000
		40210000 Gemeindeanteil an der Einkommenssteuer	91.103,37	97.200	97.100	104.700	110.400	110.400
		40220000 Gemeindeanteil an der Umsatzsteuer	3.731,92	3.500	3.500	3.600	3.700	3.700
		40320000 Hundesteuer	1.412,50	1.300	1.400	1.300	1.300	1.300
2.	+	Zuwendungen, allgemeine Umlagen und sonstige Transfererträge	296.637,13	316.600	309.000	309.000	309.000	309.000
		41110000 Schlüsselzuweisung	296.637,13	316.600	309.000	309.000	309.000	309.000
11.	=	Summe der ordentlichen Erträge (Summe der Nummern 1 bis 10)	445.821,82	468.000	460.600	471.600	477.400	477.400
17.	-	Zuwendungen, Umlagen und sonstige Transferaufwendungen	249.951,43	274.100	280.300	280.700	280.700	280.700
		54310000 Gewerbesteuerumlage	1.908,60	1.600	1.600	2.000	2.000	2.000
		54421000 Kreisumlage	181.356,40	196.900	200.800	200.800	200.800	200.800
		43,294 % v. 463.804,21 € (Umlagegrundlage lt. FAG) = 200.799,39 €						
		54422000 Amtsumlage	66.686,43	75.600	77.900	77.900	77.900	77.900
		16,7872 % v. 463.804,21 € (Umlagegrundlage lt. FAG)= 77.859,74 €						
21.	=	Summe der ordentlichen Aufwendungen (Summe der Nummern 12 bis 20)	249.951,43	274.100	280.300	280.700	280.700	280.700
22.	=	Ordentliches Ergebnis (Saldo der Nummern 11 und 21)	195.870,39	193.900	180.300	190.900	196.700	196.700
25.	=	Jahresergebnis des Teilhaushaltes vor Verrechnung der internen Leistungsbeziehungen und vor Veränderung der Rücklagen (Nummer 22 zuzüglich Nummer 23 abzüglich Nummer 24)	195.870,39	193.900	180.300	190.900	196.700	196.700
28.	=	Jahresergebnis des Teilhaushaltes nach Verrechnung der internen Leistungsbeziehungen und vor Veränderung der Rücklagen (Nummer 25 zuzüglich Nummer 26 abzüglich Nummer 27)	195.870,39	193.900	180.300	190.900	196.700	196.700



Teilergebnishaushalt 2024

Gemeinde: 05 Gemeinde Gülzow

Seite : 32
 Datum: 25.01.2024
 Uhrzeit: 08:41:31

Hauptproduktbereich 6 Zentrale Finanzleistungen
 Produktbereich 61 Allgemeine Finanzwirtschaft
 Produktgruppe 612 Sonstige allgemeine Finanzwirtschaft (ohne direkte Produktzuordnung)
 Produkt 61200 Sonstige allgemeine Finanzwirtschaft

Nr.	Ertrags- und Aufwandsarten (gemäß § 4 Absatz 10 GemHVO-Doppik)		Ergebnisse des Haushaltsvorjahres	Ansätze des Haushaltsvorjahres einschl. Nachträge	Ansatz des Haushaltsjahres	Planungsdaten des Haushaltsfolgejahres	Planungsdaten des zweiten Haushaltsfolgejahres	Planungsdaten des dritten Haushaltsfolgejahres
			2022	2023	2024	2025	2026	2027
			in €	in €	in €	in €	in €	in €
			1	2	3	4	5	6
11.	=	Summe der ordentlichen Erträge (Summe der Nummern 1 bis 10)	0,00	0	0	0	0	0
19.	-	Zinsaufwendungen und sonstige Finanzaufwendungen	1.844,82	1.700	1.600	1.500	1.200	1.100
		57420000 Zinsaufwendungen und sonstige Finanzaufwendungen an das Land	1.148,36	900	800	700	600	500
		57510000 Zinsaufwendungen und sonstige Finanzaufwendungen an den inländischen Kreditmarkt	371,21	400	400	400	300	300
		57512000 Zinsaufwendungen und sonstige Finanzaufwendungen an inländische Sparkassen (inländischer Geldmarkt)	325,25	400	400	400	300	300
21.	=	Summe der ordentlichen Aufwendungen (Summe der Nummern 12 bis 20)	1.844,82	1.700	1.600	1.500	1.200	1.100
22.	=	Ordentliches Ergebnis (Saldo der Nummern 11 und 21)	-1.844,82	-1.700	-1.600	-1.500	-1.200	-1.100
25.	=	Jahresergebnis des Teilhaushaltes vor Verrechnung der internen Leistungsbeziehungen und vor Veränderung der Rücklagen (Nummer 22 zuzüglich Nummer 23 abzüglich Nummer 24)	-1.844,82	-1.700	-1.600	-1.500	-1.200	-1.100
28.	=	Jahresergebnis des Teilhaushaltes nach Verrechnung der internen Leistungsbeziehungen und vor Veränderung der Rücklagen (Nummer 25 zuzüglich Nummer 26 abzüglich Nummer 27)	-1.844,82	-1.700	-1.600	-1.500	-1.200	-1.100



Teilergebnishaushalt 2024

Gemeinde: 05 Gemeinde Gülzow

Seite : 33
Datum: 25.01.2024
Uhrzeit: 08:41:31

Hauptproduktbereich 6 Zentrale Finanzleistungen
Produktbereich 62 Beteiligungen, Sondervermögen
Produktgruppe 626 Beteiligungen, Anteile, Wertpapiere des Anlagevermögens
Produkt 62600 Beteiligungen, Anteile Wertpapiere des Anlagevermögens

Nr.	Ertrags- und Aufwandsarten (gemäß § 4 Absatz 10 GemHVO-Doppik)		Ergebnisse des Haushaltsvorjahres	Ansätze des Haushaltsvorjahres einschl. Nachträge	Ansatz des Haushaltsjahres	Planungsdaten des Haushaltsfolgejahres	Planungsdaten des zweiten Haushaltsfolgejahres	Planungsdaten des dritten Haushaltsfolgejahres
			2022	2023	2024	2025	2026	2027
			in €	in €	in €	in €	in €	in €
			1	2	3	4	5	6
9.	+	Zinserträge und sonstige Finanzerträge <i>47800000 Finanzerträge aus Wertpapieren des Anlagevermögens</i>	4.897,84 4.897,84	1.500 1.500	4.000 4.000	4.000 4.000	4.000 4.000	4.000 4.000
11.	=	Summe der ordentlichen Erträge (Summe der Nummern 1 bis 10)	4.897,84	1.500	4.000	4.000	4.000	4.000
22.	=	Ordentliches Ergebnis (Saldo der Nummern 11 und 21)	4.897,84	1.500	4.000	4.000	4.000	4.000
25.	=	Jahresergebnis des Teilhaushaltes vor Verrechnung der internen Leistungsbeziehungen und vor Veränderung der Rücklagen (Nummer 22 zuzüglich Nummer 23 abzüglich Nummer 24)	4.897,84	1.500	4.000	4.000	4.000	4.000
28.	=	Jahresergebnis des Teilhaushaltes nach Verrechnung der internen Leistungsbeziehungen und vor Veränderung der Rücklagen (Nummer 25 zuzüglich Nummer 26 abzüglich Nummer 27)	4.897,84	1.500	4.000	4.000	4.000	4.000



Investitionsprogramm 2024

Gemeinde: 05 Gemeinde Gülzow

Hauptproduktbereich 1 Zentrale Verwaltung
 Produktbereich 11 Innere Verwaltung
 Produktgruppe 114 Zentrale Dienste
 Produkt 11402 Liegenschaften

Ifd. Nr.	Bezeichnung der Maßnahme	Ergebnisse des Haushaltsvorjahres	Ansätze des Haushaltsvorjahres einschl. Nachträge	Ansatz des Haushaltsjahres	Planungsdaten des Haushaltsfolgejahres	Planungsdaten des zweiten Haushaltsfolgejahres	Planungsdaten des dritten Haushaltsfolgejahres	Planungsdaten der weiteren Haushaltsjahre bis zum Abschluss der Maßnahme	bis einschließlich des Haushaltsvorjahres bereitgestellte Mittel	Gesamt -aus- zahlungen	davon bereits geleistet
		2022	2023	2024	2025	2026	2027				
		in €	in €	in €	in €	in €	in €	in €	in €	in €	in €
		1	2	3	4	5	6	7	8	9	10
Ohne Projektzuordnung											
	Auszahlungen aus Investitionstätigkeit	0,00	0	1.500	0	0	0	0	0	1.500	0
	78510299 Auszahlungen für Sonstige unbebaute Grundstücke und grundstücksgleiche Rechte / Sonstige	0,00	0	1.500	0	0	0	0	0	1.500	0



Investitionsprogramm 2024

Gemeinde: 05 Gemeinde Gülzow

Hauptproduktbereich 1 Zentrale Verwaltung
 Produktbereich 11 Innere Verwaltung
 Produktgruppe 114 Zentrale Dienste
 Produkt 11403 Gemeindearbeiter

Ifd. Nr.	Bezeichnung der Maßnahme	Ergebnisse des Haushaltsvorjahres	Ansätze des Haushaltsvorjahres einschl. Nachträge	Ansatz des Haushaltsjahres	Planungsdaten des Haushaltsfolgejahres	Planungsdaten des zweiten Haushaltsfolgejahres	Planungsdaten des dritten Haushaltsfolgejahres	Planungsdaten der weiteren Haushaltsjahre bis zum Abschluss der Maßnahme	bis einschließlich des Haushaltsjahres bereitgestellte Mittel	Gesamt-auszahlungen	davon bereits geleistet
		2022	2023	2024	2025	2026	2027				
		in €	in €	in €	in €	in €	in €	in €	in €	in €	in €
		1	2	3	4	5	6	7	8	9	10
Ohne Projektzuordnung											
	Auszahlungen aus Investitionstätigkeit	4.385,15	0	2.000	0	0	0	0	44.788	46.788	0
	78560713 Auszahlungen für Baufahrzeuge, Zugmaschinen, Kipper, Kranfahrzeuge	4.385,15	0	0	0	0	0	0	33.559	33.559	0
	78560718 Auszahlungen für Zusatzgeräte für Fahrzeuge, Anhänger	0,00	0	0	0	0	0	0	10.784	10.784	0
	78570821 Auszahlungen für Betriebsausstattung Rasentrimmer	0,00	0	2.000	0	0	0	0	0	2.000	0
	78570827 Auszahlungen für Geringwertige Vermögensgegenstände	0,00	0	0	0	0	0	0	444	444	0



Investitionsprogramm 2024

Gemeinde: 05 Gemeinde Gülzow

Hauptproduktbereich 1 Zentrale Verwaltung
 Produktbereich 11 Innere Verwaltung
 Produktgruppe 114 Zentrale Dienste
 Produkt 11408 gemeindliche Wohnungen

lfd. Nr.	Bezeichnung der Maßnahme	Ergebnisse des Haushaltsvorjahres	Ansätze des Haushaltsvorjahres einschl. Nachträge	Ansatz des Haushaltsjahres	Planungsdaten des Haushaltsfolgejahres	Planungsdaten des zweiten Haushaltsfolgejahres	Planungsdaten des dritten Haushaltsfolgejahres	Planungsdaten der weiteren Haushaltsjahre bis zum Abschluss der Maßnahme	bis einschließlich des Haushaltsjahres bereitgestellte Mittel	Gesamt-auszahlungen	davon bereits geleistet
		2022	2023	2024	2025	2026	2027				
		in €	in €	in €	in €	in €	in €	in €	in €	in €	in €
		1	2	3	4	5	6	7	8	9	10
1 24 WE Gülzow - KKANlage											
	Auszahlungen aus Investitionstätigkeit	0,00	0	0	0	0	0	0	20.492	20.492	0
	78560727 Auszahlungen für Abwasser- und Abfallbeseitigung	0,00	0	0	0	0	0	0	20.492	20.492	0
2 Alte Schule -KKANlage											
	Auszahlungen aus Investitionstätigkeit	0,00	0	0	0	0	0	0	6.098	6.098	0
	78560727 Auszahlungen für Abwasser- und Abfallbeseitigung	0,00	0	0	0	0	0	0	6.098	6.098	0
2a Alte Schule Gülzow -Hauptgebäude											
	Auszahlungen aus Investitionstätigkeit	0,00	0	0	0	0	0	0	39.799	39.799	0
	78590960 Auszahlungen für Anlagen im Bau	0,00	0	0	0	0	0	0	39.799	39.799	0
2b Alte Schule - Nebengebäude											
	Auszahlungen aus Investitionstätigkeit	0,00	0	0	0	0	0	0	8.924	8.924	0
	78590960 Auszahlungen für Anlagen im Bau	0,00	0	0	0	0	0	0	8.924	8.924	0



Investitionsprogramm 2024

Gemeinde: 05 Gemeinde Gülzow

Hauptproduktbereich 1 Zentrale Verwaltung
 Produktbereich 12 Sicherheit und Ordnung
 Produktgruppe 126 Brandschutz
 Produkt 12605 Freiwillige Feuerwehr

lfd. Nr.	Bezeichnung der Maßnahme	Ergebnisse des Haushaltsvorjahres	Ansätze des Haushaltsvorjahres einschl. Nachträge	Ansatz des Haushaltsjahres	Planungsdaten des Haushaltsfolgejahres	Planungsdaten des zweiten Haushaltsfolgejahres	Planungsdaten des dritten Haushaltsfolgejahres	Planungsdaten der weiteren Haushaltsjahre bis zum Abschluss der Maßnahme	bis einschließlich des Haushaltsjahres bereitgestellte Mittel	Gesamt-auszahlungen	davon bereits geleistet
		2022	2023	2024	2025	2026	2027				
		in €	in €	in €	in €	in €	in €	in €	in €	in €	in €
		1	2	3	4	5	6	7	8	9	10
Ohne Projektzuordnung											
	Auszahlungen aus Investitionstätigkeit	100.188,34	1.200	2.500	0	0	0	0	126.091	128.591	0
	78560714 Auszahlungen für Brand-, Rettungs- und Katastrophenschutzfahrzeuge	83.476,60	0	0	0	0	0	0	83.476	83.476	0
	78570821 Auszahlungen für Betriebsausstattung Tauchpumpe Tegernsee	16.711,74	1.200	2.500	0	0	0	0	22.852	25.352	0
	78570827 Auszahlungen für Geringwertige Vermögensgegenstände	0,00	0	0	0	0	0	0	1.169	1.169	0
	78590960 Auszahlungen für Anlagen im Bau	0,00	0	0	0	0	0	0	18.593	18.593	0
13	Carport										
	Auszahlungen aus Investitionstätigkeit	3.325,09	0	0	0	0	0	0	3.325	3.325	0
	78590960 Auszahlungen für Anlagen im Bau	3.325,09	0	0	0	0	0	0	3.325	3.325	0



Investitionsprogramm 2024

Gemeinde: 05 Gemeinde Gülzow

Hauptproduktbereich 3 Soziales und Jugend
 Produktbereich 36 Kinder-, Jugend- und Familienhilfe
 Produktgruppe 366 Einrichtungen der Kinder- und Jugendarbeit
 Produkt 36602 Spielplätze

Ifd. Nr.	Bezeichnung der Maßnahme	Ergebnisse des Haushaltsvorjahres	Ansätze des Haushaltsvorjahres einschl. Nachträge	Ansatz des Haushaltsjahres	Planungsdaten des Haushaltsfolgejahres	Planungsdaten des zweiten Haushaltsfolgejahres	Planungsdaten des dritten Haushaltsfolgejahres	Planungsdaten der weiteren Haushaltsjahre bis zum Abschluss der Maßnahme	bis einschließlich des Haushaltsvorjahres bereitgestellte Mittel	Gesamt -aus- zahlungen	davon bereits geleistet
		2022	2023	2024	2025	2026	2027				
		in €	in €	in €	in €	in €	in €	in €	in €	in €	in €
		1	2	3	4	5	6	7	8	9	10
Ohne Projektzuordnung											
	Auszahlungen aus Investitionstätigkeit	43.874,06	0	0	0	0	0	0	43.874	43.874	0
	78590960 Auszahlungen für Anlagen im Bau	43.874,06	0	0	0	0	0	0	43.874	43.874	0



Investitionsprogramm 2024

Gemeinde: 05 Gemeinde Gülzow

Hauptproduktbereich 5 Gestaltung Umwelt
 Produktbereich 54 Verkehrsflächen und -anlagen, ÖPVN
 Produktgruppe 541 Gemeindestraßen
 Produkt 54100 Gemeindestraßen

lfd. Nr.	Bezeichnung der Maßnahme	Ergebnisse des Haushaltsvorjahres	Ansätze des Haushaltsvorjahres einschl. Nachträge	Ansatz des Haushaltsjahres	Planungsdaten des Haushaltsfolgejahres	Planungsdaten des zweiten Haushaltsfolgejahres	Planungsdaten des dritten Haushaltsfolgejahres	Planungsdaten der weiteren Haushaltsjahre bis zum Abschluss der Maßnahme	bis einschließlich des Haushaltsjahres bereitgestellte Mittel	Gesamt -auszahlungen	davon bereits geleistet
		2022	2023	2024	2025	2026	2027				
		in €	in €	in €	in €	in €	in €	in €	in €	in €	in €
		1	2	3	4	5	6	7	8	9	10
3 Umbau Achtler Straße Gülzow											
	Auszahlungen aus Investitionstätigkeit	0,00	0	0	0	0	0	0	294.303	294.303	0
	78590960 Auszahlungen für Anlagen im Bau	0,00	0	0	0	0	0	0	294.303	294.303	0
6 Ausbau Hölten Klink											
	Auszahlungen aus Investitionstätigkeit	45.533,18	970.000	368.000	0	0	0	0	1.015.533	1.383.533	0
	78590960 Auszahlungen für Anlagen im Bau	45.533,18	970.000	368.000	0	0	0	0	1.015.533	1.383.533	0
	FM 772.000 €										
	EM 258.000 € HH-Ermächtigung aus 2023 + 368.000 €										
9a Regenwasserkanal bis Erneuerung Vorflut in Gülzow											
	Auszahlungen aus Investitionstätigkeit	0,00	0	0	0	0	0	0	105.767	105.767	0
	78590960 Auszahlungen für Anlagen im Bau	0,00	0	0	0	0	0	0	105.767	105.767	0



Investitionsprogramm 2024

Gemeinde: 05 Gemeinde Gülzow

Hauptproduktbereich 5 Gestaltung Umwelt
 Produktbereich 57 Wirtschaft und Tourismus
 Produktgruppe 573 Allgemeine Einrichtungen und Unternehmen
 Produkt 57302 Gemeindehaus Gülzow

Ifd. Nr.	Bezeichnung der Maßnahme	Ergebnisse des Haushaltsvorjahres	Ansätze des Haushaltsvorjahres einschl. Nachträge	Ansatz des Haushaltsjahres	Planungsdaten des Haushaltsfolgejahres	Planungsdaten des zweiten Haushaltsfolgejahres	Planungsdaten des dritten Haushaltsfolgejahres	Planungsdaten der weiteren Haushaltsjahre bis zum Abschluss der Maßnahme	bis einschließlich des Haushaltsvorjahres bereitgestellte Mittel	Gesamt-auszahlungen	davon bereits geleistet
		2022	2023	2024	2025	2026	2027				
		in €	in €	in €	in €	in €	in €	in €	in €	in €	in €
		1	2	3	4	5	6	7	8	9	10
Ohne Projektzuordnung											
	Auszahlungen aus Investitionstätigkeit	0,00	0	0	0	0	0	0	339	339	0
	78570822 Auszahlungen für Geschäftsausstattung	0,00	0	0	0	0	0	0	339	339	0
5 Erneuerung Dach Gemeindehaus											
	Auszahlungen aus Investitionstätigkeit	0,00	0	0	0	0	0	0	22.083	22.083	0
	78590960 Auszahlungen für Anlagen im Bau	0,00	0	0	0	0	0	0	22.083	22.083	0



Investitionsübersicht 2024

Gemeinde: 05 Gemeinde Gülzow

Hauptproduktbereich 1 Zentrale Verwaltung
 Produktbereich 11 Innere Verwaltung
 Produktgruppe 114 Zentrale Dienste
 Produkt 11402 Liegenschaften
 Ohne Projektzuordnung

Ifd. Nr.	Einzahlungs- und Auszahlungsarten (gemäß § 4 Absatz 12 bis 14 GemHVO-Doppik)		Ergebnisse des Haushaltsvorjahres	Ansätze des Haushaltsvorjahres einschl. Nachträge	Ansatz des Haushaltsjahres	Planungsdaten des Haushaltsfolgejahres	Planungsdaten des zweiten Haushaltsfolgejahres	Planungsdaten des dritten Haushaltsfolgejahres	Planungsdaten der weiteren Haushaltsjahre bis zum Abschluss der Maßnahme	bis einschließlich des Haushaltsvorjahres bereitgestellte Mittel	Gesamt -auszahlungen	davon bereits geleistet	
			2022	2023	2024	2025	2026	2027					
			1	2	3	4	5	6	7	8	9	10	
			in €	in €	in €	in €	in €	in €	in €	in €	in €	in €	in €
26	+	Einzahlungen aus Sachanlagen <i>68510262 Einzahlungen für Seen und Teiche</i>	0,00 <i>0,00</i>	0 <i>0</i>	0 <i>0</i>	0 <i>0</i>	0 <i>0</i>	0 <i>0</i>	0 <i>0</i>	0 <i>0</i>	6.945 <i>6.945</i>	6.945 <i>6.945</i>	0 <i>0</i>
31	=	Summe der Einzahlungen aus Investitionstätigkeit	0,00	0	0	0	0	0	0	0	6.945	6.945	0
33	-	Auszahlungen für Sachanlagen <i>78510299 Auszahlungen für Sonstige unbebaute Grundstücke und grundstücksgleiche Rechte / Sonstige</i>	0,00 <i>0,00</i>	0 <i>0</i>	1.500 <i>1.500</i>	0 <i>0</i>	0 <i>0</i>	0 <i>0</i>	0 <i>0</i>	0 <i>0</i>	0 <i>0</i>	1.500 <i>1.500</i>	0 <i>0</i>
38	=	Summe der Auszahlungen aus Investitionstätigkeit	0,00	0	1.500	0	0	0	0	0	0	1.500	0
		darunter:											
39	=	Saldo aus den Ein- und Auszahlungen aus Investitionstätigkeit	0,00	0	-1.500	0	0	0	0	0	6.945	5.445	0



Investitionsübersicht 2024

Gemeinde: 05 Gemeinde Gülzow

Hauptproduktbereich 1 Zentrale Verwaltung
 Produktbereich 11 Innere Verwaltung
 Produktgruppe 114 Zentrale Dienste
 Produkt 11403 Gemeindearbeiter
 Ohne Projektzuordnung

Ifd. Nr.		Einzahlungs- und Auszahlungsarten (gemäß § 4 Absatz 12 bis 14 GemHVO-Doppik)		Ergebnisse des Haushaltsvorjahres	Ansätze des Haushaltsvorjahres einschl. Nachträge	Ansatz des Haushaltsjahres	Planungsdaten des Haushaltsfolgejahres	Planungsdaten des zweiten Haushaltsfolgejahres	Planungsdaten des dritten Haushaltsfolgejahres	Planungsdaten der weiteren Haushaltsjahre bis zum Abschluss der Maßnahme	bis einschließlich des Haushaltsvorjahres bereitgestellte Mittel	Gesamt -aus- zahlungen	davon bereits geleistet	
		2022	2023	2024	2025	2026	2027							
		1	2	3	4	5	6	7	8	9	10			
		in €	in €	in €	in €	in €	in €	in €	in €	in €	in €	in €		
23	+	Einzahlungen aus Investitionszuwendungen	0,00	0	0	0	0	0	0	0	0	444	444	0
		68141000 Investitionszuwendungen vom Bund	0,00	0	0	0	0	0	0	0	0	444	444	0
26	+	Einzahlungen aus Sachanlagen	0,00	0	0	0	0	0	0	0	0	469	469	0
		68560718 Einzahlungen für Zusatzgeräte für Fahrzeuge, Anhänger	0,00	0	0	0	0	0	0	0	0	469	469	0
31	=	Summe der Einzahlungen aus Investitionstätigkeit	0,00	0	0	0	0	0	0	0	0	914	914	0
33	-	Auszahlungen für Sachanlagen	4.385,15	0	2.000	0	0	0	0	0	0	44.788	46.788	0
		78560713 Auszahlungen für Baufahrzeuge, Zugmaschinen, Kipper, Kranfahrzeuge	4.385,15	0	0	0	0	0	0	0	0	33.559	33.559	0
		78560718 Auszahlungen für Zusatzgeräte für Fahrzeuge, Anhänger	0,00	0	0	0	0	0	0	0	0	10.784	10.784	0
		78570821 Auszahlungen für Betriebsausstattung Rasentrimmer	0,00	0	2.000	0	0	0	0	0	0	0	2.000	0
		78570827 Auszahlungen für Geringwertige Vermögensgegenstände	0,00	0	0	0	0	0	0	0	0	444	444	0
38	=	Summe der Auszahlungen aus Investitionstätigkeit	4.385,15	0	2.000	0	0	0	0	0	0	44.788	46.788	0
		darunter:												
39	=	Saldo aus den Ein- und Auszahlungen aus Investitionstätigkeit	-4.385,15	0	-2.000	0	0	0	0	0	0	-43.873	-45.873	0



Investitionsübersicht 2024

Gemeinde: 05 Gemeinde Gülzow

Hauptproduktbereich 1 Zentrale Verwaltung
 Produktbereich 11 Innere Verwaltung
 Produktgruppe 114 Zentrale Dienste
 Produkt 11408 gemeindliche Wohnungen
 Projekt 1 24 WE Gülzow - KKAanlage

Ifd. Nr.	Einzahlungs- und Auszahlungsarten (gemäß § 4 Absatz 12 bis 14 GemHVO-Doppik)		Ergebnisse des Haushaltsvorjahres	Ansätze des Haushaltsvorjahres einschl. Nachträge	Ansatz des Haushaltsjahres	Planungsdaten des Haushaltsfolgejahres	Planungsdaten des zweiten Haushaltsfolgejahres	Planungsdaten des dritten Haushaltsfolgejahres	Planungsdaten der weiteren Haushaltsjahre bis zum Abschluss der Maßnahme	bis einschließlich des Haushaltsvorjahres bereitgestellte Mittel	Gesamt-auszahlungen	davon bereits geleistet	
			2022	2023	2024	2025	2026	2027					
			1	2	3	4	5	6	7	8	9	10	
			in €	in €	in €	in €	in €	in €	in €	in €	in €	in €	in €
23	+	Einzahlungen aus Investitionszuwendungen <i>68142000 Investitionszuwendungen vom Land</i>	0,00 <i>0,00</i>	0 <i>0</i>	0 <i>0</i>	0 <i>0</i>	0 <i>0</i>	0 <i>0</i>	0 <i>0</i>	0 <i>0</i>	2.000 <i>2.000</i>	2.000 <i>2.000</i>	0 <i>0</i>
31	=	Summe der Einzahlungen aus Investitionstätigkeit	0,00	0	0	0	0	0	0	0	2.000	2.000	0
33	-	Auszahlungen für Sachanlagen <i>78560727 Auszahlungen für Abwasser- und Abfallbeseitigung</i>	0,00 <i>0,00</i>	0 <i>0</i>	0 <i>0</i>	0 <i>0</i>	0 <i>0</i>	0 <i>0</i>	0 <i>0</i>	0 <i>0</i>	20.492 <i>20.492</i>	20.492 <i>20.492</i>	0 <i>0</i>
38	=	Summe der Auszahlungen aus Investitionstätigkeit	0,00	0	0	0	0	0	0	0	20.492	20.492	0
		darunter:											
39	=	Saldo aus den Ein- und Auszahlungen aus Investitionstätigkeit	0,00	0	0	0	0	0	0	0	-18.492	-18.492	0



Investitionsübersicht 2024

Gemeinde: 05 Gemeinde Gülzow

Hauptproduktbereich 1 Zentrale Verwaltung
 Produktbereich 11 Innere Verwaltung
 Produktgruppe 114 Zentrale Dienste
 Produkt 11408 gemeindliche Wohnungen
 Projekt 2 Alte Schule -KKAnlage

Ifd. Nr.	Einzahlungs- und Auszahlungsarten (gemäß § 4 Absatz 12 bis 14 GemHVO-Doppik)		Ergebnisse des Haushaltsvorjahres	Ansätze des Haushaltsvorjahres einschl. Nachträge	Ansatz des Haushaltsjahres	Planungsdaten des Haushaltsfolgejahres	Planungsdaten des zweiten Haushaltsfolgejahres	Planungsdaten des dritten Haushaltsfolgejahres	Planungsdaten der weiteren Haushaltsjahre bis zum Abschluss der Maßnahme	bis einschließlich des Haushaltsvorjahres bereitgestellte Mittel	Gesamt -auszahlungen	davon bereits geleistet	
			2022	2023	2024	2025	2026	2027					
			1	2	3	4	5	6	7	8	9	10	
			in €	in €	in €	in €	in €	in €	in €	in €	in €	in €	in €
23	+	Einzahlungen aus Investitionszuwendungen <i>68142000 Investitionszuwendungen vom Land</i>	0,00 <i>0,00</i>	0 <i>0</i>	0 <i>0</i>	0 <i>0</i>	0 <i>0</i>	0 <i>0</i>	0 <i>0</i>	0 <i>0</i>	750 <i>750</i>	750 <i>750</i>	0 <i>0</i>
31	=	Summe der Einzahlungen aus Investitionstätigkeit	0,00	0	0	0	0	0	0	0	750	750	0
33	-	Auszahlungen für Sachanlagen <i>78560727 Auszahlungen für Abwasser- und Abfallbeseitigung</i>	0,00 <i>0,00</i>	0 <i>0</i>	0 <i>0</i>	0 <i>0</i>	0 <i>0</i>	0 <i>0</i>	0 <i>0</i>	0 <i>0</i>	6.098 <i>6.098</i>	6.098 <i>6.098</i>	0 <i>0</i>
38	=	Summe der Auszahlungen aus Investitionstätigkeit	0,00	0	0	0	0	0	0	0	6.098	6.098	0
		darunter:											
39	=	Saldo aus den Ein- und Auszahlungen aus Investitionstätigkeit	0,00	0	0	0	0	0	0	0	-5.348	-5.348	0



Investitionsübersicht 2024

Gemeinde: 05 Gemeinde Gülzow

Hauptproduktbereich 1 Zentrale Verwaltung
 Produktbereich 11 Innere Verwaltung
 Produktgruppe 114 Zentrale Dienste
 Produkt 11408 gemeindliche Wohnungen
 Projekt 2a Alte Schule Gülzow -Hauptgebäude

Ifd. Nr.		Einzahlungs- und Auszahlungsarten (gemäß § 4 Absatz 12 bis 14 GemHVO-Doppik)		Ergebnisse des Haushaltsvorjahres	Ansätze des Haushaltsvorjahres einschl. Nachträge	Ansatz des Haushaltsjahres	Planungsdaten des Haushaltsfolgejahres	Planungsdaten des zweiten Haushaltsfolgejahres	Planungsdaten des dritten Haushaltsfolgejahres	Planungsdaten der weiteren Haushaltsjahre bis zum Abschluss der Maßnahme	bis einschließlich des Haushaltsvorjahres bereitgestellte Mittel	Gesamt -aus- zahlungen	davon bereits geleistet	
		2022	2023	2024	2025	2026	2027							
		1	2	3	4	5	6	7	8	9	10			
		in €	in €	in €	in €	in €	in €	in €	in €	in €	in €	in €	in €	in €
23	+	Einzahlungen aus Investitionszuwendungen	0,00	0	0	0	0	0	0	0	0	13.516	13.516	0
		<i>68176200 Anzahlungen auf Sonderposten zum Anlagevermögen vom Land</i>	<i>0,00</i>	<i>0</i>	<i>0</i>	<i>0</i>	<i>0</i>	<i>0</i>	<i>0</i>	<i>0</i>	<i>0</i>	<i>13.516</i>	<i>13.516</i>	<i>0</i>
31	=	Summe der Einzahlungen aus Investitionstätigkeit	0,00	0	0	0	0	0	0	0	0	13.516	13.516	0
33	-	Auszahlungen für Sachanlagen	0,00	0	0	0	0	0	0	0	0	39.799	39.799	0
		<i>78590960 Auszahlungen für Anlagen im Bau</i>	<i>0,00</i>	<i>0</i>	<i>0</i>	<i>0</i>	<i>0</i>	<i>0</i>	<i>0</i>	<i>0</i>	<i>0</i>	<i>39.799</i>	<i>39.799</i>	<i>0</i>
38	=	Summe der Auszahlungen aus Investitionstätigkeit	0,00	0	0	0	0	0	0	0	0	39.799	39.799	0
		darunter:												
39	=	Saldo aus den Ein- und Auszahlungen aus Investitionstätigkeit	0,00	0	0	0	0	0	0	0	0	-26.283	-26.283	0



Investitionsübersicht 2024

Gemeinde: 05 Gemeinde Gülzow

Hauptproduktbereich 1 Zentrale Verwaltung
 Produktbereich 11 Innere Verwaltung
 Produktgruppe 114 Zentrale Dienste
 Produkt 11408 gemeindliche Wohnungen
 Projekt 2b Alte Schule - Nebengebäude

Ifd. Nr.		Einzahlungs- und Auszahlungsarten (gemäß § 4 Absatz 12 bis 14 GemHVO-Doppik)	Ergebnisse des Haushaltsvorjahres	Ansätze des Haushaltsvorjahres einschl. Nachträge	Ansatz des Haushaltsjahres	Planungsdaten des Haushaltsfolgejahres	Planungsdaten des zweiten Haushaltsfolgejahres	Planungsdaten des dritten Haushaltsfolgejahres	Planungsdaten der weiteren Haushaltsjahre bis zum Abschluss der Maßnahme	bis einschließlich des Haushaltsvorjahres bereitgestellte Mittel	Gesamt -aus- zahlungen	davon bereits geleistet	
			2022	2023	2024	2025	2026	2027					
			1	2	3	4	5	6	7	8	9	10	
			in €	in €	in €	in €	in €	in €	in €	in €	in €	in €	in €
23	+	Einzahlungen aus Investitionszuwendungen <i>68176200 Anzahlungen auf Sonderposten zum Anlagevermögen vom Land</i>	0,00 <i>0,00</i>	0 <i>0</i>	0 <i>0</i>	0 <i>0</i>	0 <i>0</i>	0 <i>0</i>	0 <i>0</i>	0 <i>0</i>	3.013 <i>3.013</i>	3.013 <i>3.013</i>	0 <i>0</i>
31	=	Summe der Einzahlungen aus Investitionstätigkeit	0,00	0	0	0	0	0	0	0	3.013	3.013	0
33	-	Auszahlungen für Sachanlagen <i>78590960 Auszahlungen für Anlagen im Bau</i>	0,00 <i>0,00</i>	0 <i>0</i>	0 <i>0</i>	0 <i>0</i>	0 <i>0</i>	0 <i>0</i>	0 <i>0</i>	0 <i>0</i>	8.924 <i>8.924</i>	8.924 <i>8.924</i>	0 <i>0</i>
38	=	Summe der Auszahlungen aus Investitionstätigkeit	0,00	0	0	0	0	0	0	0	8.924	8.924	0
		darunter:											
39	=	Saldo aus den Ein- und Auszahlungen aus Investitionstätigkeit	0,00	0	0	0	0	0	0	0	-5.910	-5.910	0



Investitionsübersicht 2024

Gemeinde: 05 Gemeinde Gülzow

Hauptproduktbereich 1 Zentrale Verwaltung
 Produktbereich 12 Sicherheit und Ordnung
 Produktgruppe 126 Brandschutz
 Produkt 12605 Freiwillige Feuerwehr
 Ohne Projektzuordnung

Ifd. Nr.		Einzahlungs- und Auszahlungsarten (gemäß § 4 Absatz 12 bis 14 GemHVO-Doppik)	Ergebnisse des Haushaltsvorjahres	Ansätze des Haushaltsvorjahres einschl. Nachträge	Ansatz des Haushaltsjahres	Planungsdaten des Haushaltsfolgejahres	Planungsdaten des zweiten Haushaltsfolgejahres	Planungsdaten des dritten Haushaltsfolgejahres	Planungsdaten der weiteren Haushaltsjahre bis zum Abschluss der Maßnahme	bis einschließlich des Haushaltsjahres bereitgestellte Mittel	Gesamt-auszahlungen	davon bereits geleistet
			2022	2023	2024	2025	2026	2027				
			1	2	3	4	5	6	7	8	9	10
			in €	in €	in €	in €	in €	in €	in €	in €	in €	in €
23	+	Einzahlungen aus Investitionszuwendungen	0,00	80.000	0	0	0	0	0	95.300	95.300	0
		68143000 Investitionszuwendungen von Gemeinden und Gemeindeverbänden	0,00	80.000	0	0	0	0	0	80.000	80.000	0
		68176200 Anzahlungen auf Sonderposten zum Anlagevermögen vom Land	0,00	0	0	0	0	0	0	15.300	15.300	0
31	=	Summe der Einzahlungen aus Investitionstätigkeit	0,00	80.000	0	0	0	0	0	95.300	95.300	0
33	-	Auszahlungen für Sachanlagen	100.188,34	1.200	2.500	0	0	0	0	126.091	128.591	0
		78560714 Auszahlungen für Brand-, Rettungs- und Katastrophenschutzfahrzeuge	83.476,60	0	0	0	0	0	0	83.476	83.476	0
		78570821 Auszahlungen für Betriebsausstattung Tauchpumpe Tegernsee	16.711,74	1.200	2.500	0	0	0	0	22.852	25.352	0
		78570827 Auszahlungen für Geringwertige Vermögensgegenstände	0,00	0	0	0	0	0	0	1.169	1.169	0
		78590960 Auszahlungen für Anlagen im Bau	0,00	0	0	0	0	0	0	18.593	18.593	0
38	=	Summe der Auszahlungen aus Investitionstätigkeit	100.188,34	1.200	2.500	0	0	0	0	126.091	128.591	0
		darunter:										
39	=	Saldo aus den Ein- und Auszahlungen aus Investitionstätigkeit	-100.188,34	78.800	-2.500	0	0	0	0	-30.791	-33.291	0



Investitionsübersicht 2024

Gemeinde: 05 Gemeinde Gülzow

Hauptproduktbereich 1 Zentrale Verwaltung
 Produktbereich 12 Sicherheit und Ordnung
 Produktgruppe 126 Brandschutz
 Produkt 12605 Freiwillige Feuerwehr
 Projekt 13 Carport

Ifd. Nr.	Einzahlungs- und Auszahlungsarten (gemäß § 4 Absatz 12 bis 14 GemHVO-Doppik)	Ergebnisse des Haushaltsvorjahres	Ansätze des Haushaltsvorjahres einschl. Nachträge	Ansatz des Haushaltsjahres	Planungsdaten des Haushaltsfolgejahres	Planungsdaten des zweiten Haushaltsfolgejahres	Planungsdaten des dritten Haushaltsfolgejahres	Planungsdaten der weiteren Haushaltsjahre bis zum Abschluss der Maßnahme	bis einschließlich des Haushaltsvorjahres bereitgestellte Mittel	Gesamt -aus- zahlungen	davon bereits geleistet	
		2022	2023	2024	2025	2026	2027					
		1	2	3	4	5	6	7	8	9	10	
		in €	in €	in €	in €	in €	in €	in €	in €	in €	in €	in €
33	- Auszahlungen für Sachanlagen <i>78590960 Auszahlungen für Anlagen im Bau</i>	3.325,09	0	0	0	0	0	0	0	3.325	3.325	0
38	= Summe der Auszahlungen aus Investitionstätigkeit	3.325,09	0	0	0	0	0	0	0	3.325	3.325	0
	darunter:											
39	= Saldo aus den Ein- und Auszahlungen aus Investitionstätigkeit	-3.325,09	0	0	0	0	0	0	0	-3.325	-3.325	0



Investitionsübersicht 2024

Gemeinde: 05 Gemeinde Gülzow

Hauptproduktbereich 3 Soziales und Jugend
 Produktbereich 36 Kinder-, Jugend- und Familienhilfe
 Produktgruppe 366 Einrichtungen der Kinder- und Jugendarbeit
 Produkt 36602 Spielplätze
 Ohne Projektzuordnung

Ifd. Nr.		Einzahlungs- und Auszahlungsarten (gemäß § 4 Absatz 12 bis 14 GemHVO-Doppik)	Ergebnisse des Haushaltsvorjahres	Ansätze des Haushaltsvorjahres einschl. Nachträge	Ansatz des Haushaltsjahres	Planungsdaten des Haushaltsfolgejahres	Planungsdaten des zweiten Haushaltsfolgejahres	Planungsdaten des dritten Haushaltsfolgejahres	Planungsdaten der weiteren Haushaltsjahre bis zum Abschluss der Maßnahme	bis einschließlich des Haushaltsvorjahres bereitgestellte Mittel	Gesamt -auszahlungen	davon bereits geleistet	
			2022	2023	2024	2025	2026	2027					
			1	2	3	4	5	6	7	8	9	10	
			in €	in €	in €	in €	in €	in €	in €	in €	in €	in €	in €
23	+	Einzahlungen aus Investitionszuwendungen	12.500,00	0	0	0	0	0	0	0	32.300	32.300	0
		<i>68176200 Anzahlungen auf Sonderposten zum Anlagevermögen vom Land</i>	<i>12.500,00</i>	<i>0</i>	<i>0</i>	<i>0</i>	<i>0</i>	<i>0</i>	<i>0</i>	<i>0</i>	<i>32.300</i>	<i>32.300</i>	<i>0</i>
31	=	Summe der Einzahlungen aus Investitionstätigkeit	12.500,00	0	0	0	0	0	0	0	32.300	32.300	0
33	-	Auszahlungen für Sachanlagen	43.874,06	0	0	0	0	0	0	0	43.874	43.874	0
		<i>78590960 Auszahlungen für Anlagen im Bau</i>	<i>43.874,06</i>	<i>0</i>	<i>0</i>	<i>0</i>	<i>0</i>	<i>0</i>	<i>0</i>	<i>0</i>	<i>43.874</i>	<i>43.874</i>	<i>0</i>
38	=	Summe der Auszahlungen aus Investitionstätigkeit	43.874,06	0	0	0	0	0	0	0	43.874	43.874	0
		darunter:											
39	=	Saldo aus den Ein- und Auszahlungen aus Investitionstätigkeit	-31.374,06	0	0	0	0	0	0	0	-11.574	-11.574	0



Investitionsübersicht 2024

Gemeinde: 05 Gemeinde Gülzow

Seite : 10

Datum: 25.01.2024

Uhrzeit: 11:52:47

Hauptproduktbereich 5 Gestaltung Umwelt
 Produktbereich 53 Ver- und Entsorgung
 Produktgruppe 538 Abwasserbeseitigung
 Produkt 53800 Abwasserbeseitigung
 Projekt 4 Erneuerung Abwasserleitungen

Ifd. Nr.		Einzahlungs- und Auszahlungsarten (gemäß § 4 Absatz 12 bis 14 GemHVO-Doppik)	Ergebnisse des Haushaltsvorjahres	Ansätze des Haushaltsvorjahres einschl. Nachträge	Ansatz des Haushaltsjahres	Planungsdaten des Haushaltsfolgejahres	Planungsdaten des zweiten Haushaltsfolgejahres	Planungsdaten des dritten Haushaltsfolgejahres	Planungsdaten der weiteren Haushaltsjahre bis zum Abschluss der Maßnahme	bis einschließlich des Haushaltsvorjahres bereitgestellte Mittel	Gesamt -auszahlungen	davon bereits geleistet
			2022	2023	2024	2025	2026	2027				
			1	2	3	4	5	6	7	8	9	10
			in €	in €	in €	in €	in €	in €	in €	in €	in €	in €
33	-	Auszahlungen für Sachanlagen	0,00	3.500	2.500	0	0	0	0	3.500	6.000	0
		78590960 Auszahlungen für Anlagen im Bau	0,00	3.500	2.500	0	0	0	0	3.500	6.000	0
		Erneuerung Abwasserleitung - bei Bedarf										
38	=	Summe der Auszahlungen aus Investitionstätigkeit	0,00	3.500	2.500	0	0	0	0	3.500	6.000	0
		darunter:										
39	=	Saldo aus den Ein- und Auszahlungen aus Investitionstätigkeit	0,00	-3.500	-2.500	0	0	0	0	-3.500	-6.000	0



Investitionsübersicht 2024

Gemeinde: 05 Gemeinde Gülzow

Hauptproduktbereich 5 Gestaltung Umwelt
 Produktbereich 54 Verkehrsflächen und -anlagen, ÖPVN
 Produktgruppe 541 Gemeindestraßen
 Produkt 54100 Gemeindestraßen
 Projekt 10 Straße zum Landwirtschaftsbetrieb

Ifd. Nr.		Einzahlungs- und Auszahlungsarten (gemäß § 4 Absatz 12 bis 14 GemHVO-Doppik)		Ergebnisse des Haushaltsvorjahres	Ansätze des Haushaltsvorjahres einschl. Nachträge	Ansatz des Haushaltsjahres	Planungsdaten des Haushaltsfolgejahres	Planungsdaten des zweiten Haushaltsfolgejahres	Planungsdaten des dritten Haushaltsfolgejahres	Planungsdaten der weiteren Haushaltsjahre bis zum Abschluss der Maßnahme	bis einschließlich des Haushaltsvorjahres bereitgestellte Mittel	Gesamt -aus- zahlungen	davon bereits geleistet
		2022	2023	2024	2025	2026	2027						
		1	2	3	4	5	6	7	8	9	10		
		in €	in €	in €	in €	in €	in €	in €	in €	in €	in €	in €	
24	+	Einzahlungen aus Beiträgen und ähnlichen Entgelten	0,00	0	0	0	0	0	0	0	23.275	23.275	0
		<i>68251001 Beiträge und ähnlichen Entgelte von privaten Unternehmen / aus öffentlich-rechtlichen Entgelten</i>	<i>0,00</i>	<i>0</i>	<i>0</i>	<i>0</i>	<i>0</i>	<i>0</i>	<i>0</i>	<i>0</i>	<i>15.886</i>	<i>15.886</i>	<i>0</i>
		<i>68259001 Beiträge und ähnlichen Entgelte vom sonstigen privaten Bereich / aus öffentlich-rechtlichen Entgelten</i>	<i>0,00</i>	<i>0</i>	<i>0</i>	<i>0</i>	<i>0</i>	<i>0</i>	<i>0</i>	<i>0</i>	<i>7.389</i>	<i>7.389</i>	<i>0</i>
31	=	Summe der Einzahlungen aus Investitionstätigkeit	0,00	0	0	0	0	0	0	0	23.275	23.275	0
		darunter:											
39	=	Saldo aus den Ein- und Auszahlungen aus Investitionstätigkeit	0,00	0	0	0	0	0	0	0	23.275	23.275	0



Investitionsübersicht 2024

Gemeinde: 05 Gemeinde Gülzow

Seite : 12

Datum: 25.01.2024

Uhrzeit: 11:52:47

Hauptproduktbereich 5 Gestaltung Umwelt
 Produktbereich 54 Verkehrsflächen und -anlagen, ÖPVN
 Produktgruppe 541 Gemeindestraßen
 Produkt 54100 Gemeindestraßen
 Projekt 3 Umbau Achtler Straße Gülzow

Ifd. Nr.	Einzahlungs- und Auszahlungsarten (gemäß § 4 Absatz 12 bis 14 GemHVO-Doppik)		Ergebnisse des Haushaltsvorjahres	Ansätze des Haushaltsvorjahres einschl. Nachträge	Ansatz des Haushaltsjahres	Planungsdaten des Haushaltsfolgejahres	Planungsdaten des zweiten Haushaltsfolgejahres	Planungsdaten des dritten Haushaltsfolgejahres	Planungsdaten der weiteren Haushaltsjahre bis zum Abschluss der Maßnahme	bis einschließlich des Haushaltsvorjahres bereitgestellte Mittel	Gesamt -auszahlungen	davon bereits geleistet
			2022	2023	2024	2025	2026	2027				
			1	2	3	4	5	6	7	8	9	10
			in €	in €	in €	in €	in €	in €	in €	in €	in €	in €
23	+	Einzahlungen aus Investitionszuwendungen <i>68176200 Anzahlungen auf Sonderposten zum Anlagevermögen vom Land</i>	0,00 0,00	0 0	0 0	0 0	0 0	0 0	0 0	223.900 223.900	223.900 223.900	0 0
24	+	Einzahlungen aus Beiträgen und ähnlichen Entgelten <i>68259001 Beiträge und ähnlichen Entgelte vom sonstigen privaten Bereich / aus öffentlich-rechtlichen Entgelten</i> <i>68259002 Beiträge und ähnlichen Entgelte vom sonstigen privaten Bereich / aus privatrechtlichen Entgelten</i>	0,00 0,00 0,00	0 0 0	0 0 0	0 0 0	0 0 0	0 0 0	0 0 0	68.019 42.694 25.324	68.019 42.694 25.324	0 0 0
31	=	Summe der Einzahlungen aus Investitionstätigkeit	0,00	0	0	0	0	0	0	291.919	291.919	0
33	-	Auszahlungen für Sachanlagen <i>78590960 Auszahlungen für Anlagen im Bau</i>	0,00 0,00	0 0	0 0	0 0	0 0	0 0	0 0	294.303 294.303	294.303 294.303	0 0
38	=	Summe der Auszahlungen aus Investitionstätigkeit	0,00	0	0	0	0	0	0	294.303	294.303	0
		darunter:										
39	=	Saldo aus den Ein- und Auszahlungen aus Investitionstätigkeit	0,00	0	0	0	0	0	0	-2.383	-2.383	0



Investitionsübersicht 2024

Gemeinde: 05 Gemeinde Gülzow

Hauptproduktbereich 5 Gestaltung Umwelt
 Produktbereich 54 Verkehrsflächen und -anlagen, ÖPVN
 Produktgruppe 541 Gemeindestraßen
 Produkt 54100 Gemeindestraßen
 Projekt 6 Ausbau Hölten Klink

Ifd. Nr.	Einzahlungs- und Auszahlungsarten (gemäß § 4 Absatz 12 bis 14 GemHVO-Doppik)		Ergebnisse des Haushaltsvorjahres	Ansätze des Haushaltsvorjahres einschl. Nachträge	Ansatz des Haushaltsjahres	Planungsdaten des Haushaltsfolgejahres	Planungsdaten des zweiten Haushaltsfolgejahres	Planungsdaten des dritten Haushaltsfolgejahres	Planungsdaten der weiteren Haushaltsjahre bis zum Abschluss der Maßnahme	bis einschließlich des Haushaltsvorjahres bereitgestellte Mittel	Gesamt -auszahlungen	davon bereits geleistet
			2022	2023	2024	2025	2026	2027				
			1	2	3	4	5	6	7	8	9	10
			in €	in €	in €	in €	in €	in €	in €	in €	in €	in €
23	+	Einzahlungen aus Investitionszuwendungen <i>68176200 Anzahlungen auf Sonderposten zum Anlagevermögen vom Land</i>	0,00 0,00	772.000 772.000	231.500 231.500	0 0	0 0	0 0	0 0	772.000 772.000	1.003.500 1.003.500	0 0
31	=	Summe der Einzahlungen aus Investitionstätigkeit	0,00	772.000	231.500	0	0	0	0	772.000	1.003.500	0
33	-	Auszahlungen für Sachanlagen <i>78590960 Auszahlungen für Anlagen im Bau</i> <i>FM 772.000 €</i> <i>EM 258.000 € HH-Ermächtigung aus 2023 + 368.000 €</i>	45.533,18 45.533,18	970.000 970.000	368.000 368.000	0 0	0 0	0 0	0 0	1.015.533 1.015.533	1.383.533 1.383.533	0 0
38	=	Summe der Auszahlungen aus Investitionstätigkeit	45.533,18	970.000	368.000	0	0	0	0	1.015.533	1.383.533	0
		darunter:										
39	=	Saldo aus den Ein- und Auszahlungen aus Investitionstätigkeit	-45.533,18	-198.000	-136.500	0	0	0	0	-243.533	-380.033	0



Investitionsübersicht 2024

Gemeinde: 05 Gemeinde Gülzow

Hauptproduktbereich 5 Gestaltung Umwelt
 Produktbereich 54 Verkehrsflächen und -anlagen, ÖPVN
 Produktgruppe 541 Gemeindestraßen
 Produkt 54100 Gemeindestraßen
 Projekt 9a Regenwasserkanal bis Erneuerung Vorflut in Gülzow

Ifd. Nr.		Einzahlungs- und Auszahlungsarten (gemäß § 4 Absatz 12 bis 14 GemHVO-Doppik)	Ergebnisse des Haushaltsvorjahres	Ansätze des Haushaltsvorjahres einschl. Nachträge	Ansatz des Haushaltsjahres	Planungsdaten des Haushaltsfolgejahres	Planungsdaten des zweiten Haushaltsfolgejahres	Planungsdaten des dritten Haushaltsfolgejahres	Planungsdaten der weiteren Haushaltsjahre bis zum Abschluss der Maßnahme	bis einschließlich des Haushaltsvorjahres bereitgestellte Mittel	Gesamt -aus- zahlungen	davon bereits geleistet	
			2022	2023	2024	2025	2026	2027					
			1	2	3	4	5	6	7	8	9	10	
			in €	in €	in €	in €	in €	in €	in €	in €	in €	in €	in €
23	+	Einzahlungen aus Investitionszuwendungen	0,00	0	0	0	0	0	0	0	78.036	78.036	0
		<i>68176200 Anzahlungen auf Sonderposten zum Anlagevermögen vom Land</i>	<i>0,00</i>	<i>0</i>	<i>0</i>	<i>0</i>	<i>0</i>	<i>0</i>	<i>0</i>	<i>0</i>	<i>78.036</i>	<i>78.036</i>	<i>0</i>
31	=	Summe der Einzahlungen aus Investitionstätigkeit	0,00	0	0	0	0	0	0	0	78.036	78.036	0
33	-	Auszahlungen für Sachanlagen	0,00	0	0	0	0	0	0	0	105.767	105.767	0
		<i>78590960 Auszahlungen für Anlagen im Bau</i>	<i>0,00</i>	<i>0</i>	<i>0</i>	<i>0</i>	<i>0</i>	<i>0</i>	<i>0</i>	<i>0</i>	<i>105.767</i>	<i>105.767</i>	<i>0</i>
38	=	Summe der Auszahlungen aus Investitionstätigkeit	0,00	0	0	0	0	0	0	0	105.767	105.767	0
		darunter:											
39	=	Saldo aus den Ein- und Auszahlungen aus Investitionstätigkeit	0,00	0	0	0	0	0	0	0	-27.730	-27.730	0



Investitionsübersicht 2024

Gemeinde: 05 Gemeinde Gülzow

Seite : 16

Datum: 25.01.2024

Uhrzeit: 11:52:47

Hauptproduktbereich 5 Gestaltung Umwelt
 Produktbereich 57 Wirtschaft und Tourismus
 Produktgruppe 573 Allgemeine Einrichtungen und Unternehmen
 Produkt 57302 Gemeindehaus Gülzow
 Projekt 5 Erneuerung Dach Gemeindehaus

Ifd. Nr.		Einzahlungs- und Auszahlungsarten (gemäß § 4 Absatz 12 bis 14 GemHVO-Doppik)		Ergebnisse des Haushaltsvorjahres	Ansätze des Haushaltsvorjahres einschl. Nachträge	Ansatz des Haushaltsjahres	Planungsdaten des Haushaltsfolgejahres	Planungsdaten des zweiten Haushaltsfolgejahres	Planungsdaten des dritten Haushaltsfolgejahres	Planungsdaten der weiteren Haushaltsjahre bis zum Abschluss der Maßnahme	bis einschließlich des Haushaltsvorjahres bereitgestellte Mittel	Gesamt -aus- zahlungen	davon bereits geleistet
		2022	2023	2024	2025	2026	2027						
		1	2	3	4	5	6	7	8	9	10		
		in €	in €	in €	in €	in €	in €	in €	in €	in €	in €	in €	
23	+	Einzahlungen aus Investitionszuwendungen	0,00	0	0	0	0	0	0	0	14.120	14.120	0
		<i>68176200 Anzahlungen auf Sonderposten zum Anlagevermögen vom Land</i>	<i>0,00</i>	<i>0</i>	<i>0</i>	<i>0</i>	<i>0</i>	<i>0</i>	<i>0</i>	<i>0</i>	<i>14.120</i>	<i>14.120</i>	<i>0</i>
31	=	Summe der Einzahlungen aus Investitionstätigkeit	0,00	0	0	0	0	0	0	0	14.120	14.120	0
33	-	Auszahlungen für Sachanlagen	0,00	0	0	0	0	0	0	0	22.083	22.083	0
		<i>78590960 Auszahlungen für Anlagen im Bau</i>	<i>0,00</i>	<i>0</i>	<i>0</i>	<i>0</i>	<i>0</i>	<i>0</i>	<i>0</i>	<i>0</i>	<i>22.083</i>	<i>22.083</i>	<i>0</i>
38	=	Summe der Auszahlungen aus Investitionstätigkeit	0,00	0	0	0	0	0	0	0	22.083	22.083	0
		darunter:											
39	=	Saldo aus den Ein- und Auszahlungen aus Investitionstätigkeit	0,00	0	0	0	0	0	0	0	-7.963	-7.963	0



Investitionsübersicht 2024

Gemeinde: 05 Gemeinde Gülzow

Hauptproduktbereich 6 Zentrale Finanzleistungen
 Produktbereich 61 Allgemeine Finanzwirtschaft
 Produktgruppe 611 Steuern, allgemeine Zuweisungen, allgemeine Umlagen
 Produkt 61100 Steuern, allgemeine Zuweisungen, allgemeine Umlagen
 Ohne Projektzuordnung

Ifd. Nr.	Einzahlungs- und Auszahlungsarten (gemäß § 4 Absatz 12 bis 14 GemHVO-Doppik)		Ergebnisse des Haushaltsvorjahres	Ansätze des Haushaltsvorjahres einschl. Nachträge	Ansatz des Haushaltsjahres	Planungsdaten des Haushaltsfolgejahres	Planungsdaten des zweiten Haushaltsfolgejahres	Planungsdaten des dritten Haushaltsfolgejahres	Planungsdaten der weiteren Haushaltsjahre bis zum Abschluss der Maßnahme	bis einschließlich des Haushaltsvorjahres bereitgestellte Mittel	Gesamt -aus- zahlungen	davon bereits geleistet
			2022	2023	2024	2025	2026	2027				
			1	2	3	4	5	6	7	8	9	10
			in €	in €	in €	in €	in €	in €	in €	in €	in €	in €
23	+	Einzahlungen aus Investitionszuwendungen	29.805,86	30.300	21.600	21.600	21.600	21.600	0	248.568	334.968	0
		68142000 Investitionszuwendungen vom Land	29.805,86	30.300	21.600	21.600	21.600	21.600	0	248.568	334.968	0
		ISP										
24	+	Einzahlungen aus Beiträgen und ähnlichen Entgelten	12.813,12	0	12.700	12.700	13.000	13.000	0	38.702	90.102	0
		68260000 Anzahlungen für Beiträge	12.813,12	0	12.700	12.700	13.000	13.000	0	38.702	90.102	0
31	=	Summe der Einzahlungen aus Investitionstätigkeit	42.618,98	30.300	34.300	34.300	34.600	34.600	0	287.270	425.070	0
		darunter:										
39	=	Saldo aus den Ein- und Auszahlungen aus Investitionstätigkeit	42.618,98	30.300	34.300	34.300	34.600	34.600	0	287.270	425.070	0



Investitionsübersicht 2024

Gemeinde: 05 Gemeinde Gülzow

Hauptproduktbereich 6 Zentrale Finanzleistungen
 Produktbereich 61 Allgemeine Finanzwirtschaft
 Produktgruppe 619 VV-Konten
 Produkt 61999 VV Konten
 Ohne Projektzuordnung

Ifd. Nr.	Einzahlungs- und Auszahlungsarten (gemäß § 4 Absatz 12 bis 14 GemHVO-Doppik)	Ergebnisse des Haushaltsvorjahres	Ansätze des Haushaltsvorjahres einschl. Nachträge	Ansatz des Haushaltsjahres	Planungsdaten des Haushaltsfolgejahres	Planungsdaten des zweiten Haushaltsfolgejahres	Planungsdaten des dritten Haushaltsfolgejahres	Planungsdaten der weiteren Haushaltsjahre bis zum Abschluss der Maßnahme	bis einschließlich des Haushaltsvorjahres bereitgestellte Mittel	Gesamt -auszahlungen	davon bereits geleistet
		2022	2023	2024	2025	2026	2027				
		1	2	3	4	5	6	7	8	9	10
		in €	in €	in €	in €	in €	in €	in €	in €	in €	in €
	darunter:										
40	Angaben zur Kofinanzierung	73.849,29	0	0	0	0	0	0	71.875	71.875	0
	Einzahlungen eines Dritten zur Finanzierung des kommunalen Kofinanzierungsanteils sind in der Einzahlungen aus durchlaufenden Geldern und ungeklärten Zahlungseingängen in folgender Höhe enthalten:	73.849,29	0	0	0	0	0	0	76.272	76.272	0
	69923701 Einzahlung für Verwahrkonto Phase 9	0,00	0	0	0	0	0	0	112	112	0
	69923702 Einzahlung für Verwahrkonto Sicherheitseinbehalt	0,00	0	0	0	0	0	0	221	221	0
	69923704 Einzahlung für Verwahrkonto 4	442,00	0	0	0	0	0	0	442	442	0
	69923710 Einzahlung für Verwahrkonto Sachkosten 1 €	0,00	0	0	0	0	0	0	363	363	0
	69923711 Einzahlung für Verwahrkonto AGH-EV	0,00	0	0	0	0	0	0	1.726	1.726	0
	69923714 Einzahlung für Verwahrkonto 14	73.407,29	0	0	0	0	0	0	73.407	73.407	0
	Auszahlungen eines Dritten zur Finanzierung des kommunalen Kofinanzierungsanteils sind in der Auszahlungen aus durchlaufenden Geldern und ungeklärten Zahlungseingängen in folgender Höhe enthalten:	0,00	0	0	0	0	0	0	4.396	4.396	0
	79923702 Auszahlung für Verwahrkonto Sicherheitseinbehalt	0,00	0	0	0	0	0	0	692	692	0
	79923710 Auszahlung für Verwahrkonto Sachkosten 1 €	0,00	0	0	0	0	0	0	1.586	1.586	0
	79923711 Auszahlung für Verwahrkonto AGH-EV	0,00	0	0	0	0	0	0	2.118	2.118	0

2024-01-16

Stellenplan 2024

der Gemeinde Gülzow

nachrichtlich:

Erläuterungen:

AN	- Arbeitnehmer
TN	- Teilnehmer
GfB	- Geringfügig Beschäftigte
kw	- künftig wegfallen
ku	- künftig umwandeln
KomStOVO	- Stellenobergrenzenverordnung für Kommunalbeamte

Hinweis:

Die in der männlichen Form aufgeführten Stellen, Amts-/Funktionsbezeichnungen gelten gleichzeitig für weibliche Bedienstete.

Stellenplan der Gemeinde Gülzow für das Jahr 2024

Lfd. Nr.	Bezeichnung der Stelle	Anzahl und Bewertung im Vorjahr	tats. Besetzung am 30.06. des Vorjahres	Anzahl und Bewertung im lfd. HH-Jahr	Stellenvermerke Bemerkungen
1	Gemeindearbeiter	0,8974 EG 3	0,8974 EG 3	0,8974 EG 3	dav. 2 h/w Hausmeister-Wohnungen Geringfügig Beschäftigte Einstellung ab 01.04.2024
2	Gemeindearbeiter	0,0385 GfB	0,0385 GfB	0,0385 GfB	
3	Gemeindearbeiter	0,23076 GfB	-	0,23076 GfB	
4	Reinigungskraft	0,1282 GfB	0,1282 GfB	0,1282 GfB	

Gemeinde Gülzow

Veränderungsliste zum Stellenplan 2023

Lfd. Nr. im Stellenplan 2024	Amt/ Abteilung	Zahl der Stellen	Höher-, Herabstufungen und Umwandl.		Zugänge Besoldungsgr. Entgeltgruppe	Abgänge Besoldungsgr. Entgeltgruppe	Bemerkungen
			v. Besoldungsgr./ Entgeltgruppe	nach Besoldungsgr./ Entgeltgruppe			
1	2	3	4	5	6	7	8
			keine Änderungen				