

Beschlussvorlage

2024/GVJü/154

öffentlich

Gemeinde Jürgenstorf

Haushaltssatzung der Gemeinde Jürgenstorf für das Haushaltsjahr 2024

<i>Organisationseinheit:</i> Kämmerei <i>Bearbeiter:</i> Katrín Stegemann	<i>Datum</i> 12.02.2024 <i>Einreicher:</i>
--	--

<i>Beratungsfolge</i>	<i>Geplante Sitzungstermine</i>	<i>Ö / N</i>
Gemeindevertretung Jürgenstorf (Entscheidung)	13.03.2024	Ö

Beschlussvorschlag

Die Gemeindevertretung beschließt die anliegende Haushaltssatzung der Gemeinde Jürgenstorf für das Haushaltsjahr 2024.

Anlage: Haushaltssatzung der Gemeinde Jürgenstorf für das Haushaltsjahr 2024

Sachverhalt

Siehe Anlage

Finanzielle Auswirkungen:

Ja	Nein		
1. Gesamtkosten der Maßnahmen (Beschaffungs-/ Herstellungskosten) €	2. Jährliche Folgekosten/ -lasten €	3. Finanzierung/ Eigenanteil (i.d.R. = Kreditbedarf) €	4. Einmalige oder jährliche laufende Haushaltsbelastung (Mittelabfluss, Kapitaldienst, Folgekosten ohne kalkulatorische Kosten) €
Veranschlagung im Ergebnishaushalt im HH-Jahr: Sachkonto:	Veranschlagung im Finanzhaushalt im HH-Jahr: Finanzkonto:		Keine Veranschlagung

Anlage/n

1	1. Haushaltssatzung (öffentlich)
2	2. Taschenhaushalt (öffentlich)
3	3. Vorbericht (öffentlich)
4	4. Ergebnishaushalt (öffentlich)
5	5. Übersicht über Erträge und Aufwendungen (öffentlich)
6	6. Finanzhaushalt (öffentlich)

7	7. Teilergebnishaushalt (öffentlich)
8	8. Investitionsprogramm (öffentlich)
9	9. Investitionsübersicht (öffentlich)
10	10. Stellenplan (öffentlich)

Haushaltssatzung Gemeinde Jürgenstorf für das Haushaltsjahr 2024

Aufgrund der § 45 i.V.m. § 47 der Kommunalverfassung des Landes Mecklenburg-Vorpommern wird nach Beschluss der Gemeindevertretung vom 13.03.2024 und nach Vorlage bei der Rechtsaufsichtsbehörde Der Landrat des Landkreises Mecklenburgische Seenplatte folgende Haushaltssatzung erlassen:

§ 1 Ergebnis- und Finanzhaushalt

Der Haushaltsplan für das Haushaltsjahr 2024 wird

1. im Ergebnishaushalt auf		
einen Gesamtbetrag der Erträge von	2.623.200	EUR
einen Gesamtbetrag der Aufwendungen auf	3.202.500	EUR
ein Jahresergebnis nach Veränderung der Rücklagen von	225.400	EUR
2. im Finanzhaushalt auf		
a) einen Gesamtbetrag der laufenden Einzahlungen von	2.568.600	EUR
einen Gesamtbetrag der laufenden Auszahlungen ¹ von	3.088.700	EUR
einen jahresbezogenen Saldo der laufenden Ein- und Auszahlungen von	-520.100	EUR
b) einen Gesamtbetrag der Einzahlungen aus der Investitionstätigkeit von	64.100	EUR
einen Gesamtbetrag der Auszahlungen aus der Investitionstätigkeit von	168.100	EUR
einen Saldo aus Ein- und Auszahlungen aus der Investitionstätigkeit von	-104.000	EUR

festgesetzt.

§ 2 Kredite für Investitionen und Investitionsförderungsmaßnahmen

Kredite zur Finanzierung von Investitionen und Investitionsförderungsmaßnahmen werden nicht veranschlagt.

§ 3 Verpflichtungsermächtigungen

Verpflichtungsermächtigungen werden nicht veranschlagt.

¹ einschließlich Auszahlungen für die planmäßige Tilgung von Krediten für Investitionen und Investitionsförderungsmaßnahmen

§ 4 Kassenkredite

Der Höchstbetrag der Kassenkredite wird festgesetzt auf 256.800 EUR

§ 5 Hebesätze

Die Hebesätze für die Realsteuern werden wie folgt festgesetzt:

1. Grundsteuer
 - a) für die land- und forstwirtschaftlichen Flächen (Grundsteuer A) auf 320 v. H.
 - b) für die Grundstücke (Grundsteuer B) auf 380 v. H.
2. Gewerbesteuer auf 335 v. H.

§ 6 entfällt

§ 7 Stellen gemäß Stellenplan

Die Gesamtzahl der im Stellenplan ausgewiesenen Stellen beträgt 11,82043 Vollzeitäquivalente (VzÄ).

Nachrichtliche Angaben:


1. Zum Ergebnishaushalt
Das Ergebnis zum 31. Dezember des Haushaltsjahres beträgt voraussichtlich -1.056.801 EUR
2. Zum Finanzhaushalt
Der Saldo der laufenden Ein- und Auszahlungen zum 31. Dezember des Haushaltsjahres beträgt voraussichtlich -522.921 EUR
3. Zum Eigenkapital
Der Stand des Eigenkapitals zum 31. Dezember des Haushaltsjahres beträgt voraussichtlich 2.129.280 EUR

Jürgenstorf, den 13.03.2024

N. Köhler
Bürgermeister

Siegel

Entwicklung Einwohnerzahlen zum 31.12.



Hebesätze

	2022	2023	2024	Landesdurchschnitt
Grundsteuer A	320	320	320	335
Grundsteuer B	380	380	380	392
Gewerbesteuer	335	335	335	348

Amtsumlage und Kreisumlage (in €)

	2022	2023	2024
Amtsumlage	142.539,82	171.300	185.000
Kreisumlage	387.815,91	446.400	477.000

Kredite (in €)

Investitionskredite 31.12.2023	59.348,92
Tilgung 2024	5.300,00
Zinsen 2024	2.300,00
Neuaufnahme im Haushaltsjahr 2024	0,00
Investitionskredite 31.12.2024	54.048,92
Kassenkredite Stand 01.01.2024	0,00
Höchstbetrag im Haushaltsjahr	256.800,00

Haushaltsausgleich (in €)

	2022	2023	2024
Ergebnishaushalt	157.605,68	-744.500	225.400
Finanzhaushalt	148.021,34	-633.900	-520.100

Stellenplan (VzÄ)

	2022	2023	2024
	9,83546	10,8974	11,82043

Erträge (in €)

	2023	2024
Steuern und ähnliche Abgaben	503.000	526.900
Grundsteuer A	27.400	27.200
Grundsteuer B	69.400	69.400
Gewerbesteuer	90.000	100.000
Anteil Einkommenssteuer	276.900	287.500
Anteil Umsatzsteuer	36.400	40.000
Hundesteuer	2.900	2.800
Zuwendungen, allgemeine Umlagen und sonstige Transfererträge	1.025.700	1.864.500
Schlüsselzuweisungen	382.200	542.000
Zuweisungen und Zuschüsse für laufende Zwecke	597.000	1.270.600
Auflösung von Sonderposten aus Zuwendungen	42.200	47.600
Auflösung von Sonderposten	4.300	4.300
Erträge der sozialen Sicherung	0	0
Öffentlich-rechtliche Leistungsentgelte	58.200	67.400
Gebühr Wasser- und Bodenverband	55.800	62.000
sonstige	2.400	5.400
Privatrechtliche Leistungsentgelte	140.700	142.100
Mieten, Pachten, Erbbauzinsen	10.700	11.900
Miete (Wohnungswirtschaft)	130.000	130.000
sonstige	0	200
Kostenerstattungen und Kostenumlagen	0	300
von sonstigen Sondervermögen	0	0
von Gemeinden und Gemeindeverbänden	0	300
Andere aktivierte Eigenleistungen	0	0
Zinserträge und sonstige Finanzerträge	2.500	3.500
aus Wertpapieren des Anlagevermögens	2.500	3.500
Sonstige laufende Erträge	18.500	18.500
Konzessionsabgaben	18.500	18.500
Summe der Erträge	1.748.600	2.623.200

Aufwendungen (in €)

	2023	2024
Personalaufwendungen	668.300	723.900
Aufwendungen für Sach- und Dienstleistungen	669.100	1.264.400
Aufwendungen für Gas, Strom, Wasser	206.600	201.700
Unterhaltung und Bewirtschaftung der Grundstücke, Außenanlagen, Gebäude und Gebäudeeinrichtungen	272.700	876.300
Unterhaltung der Infrastruktur	53.500	53.500
Fahrzeugunterhaltung	10.900	11.000
Unterhaltung der Betriebs- und Geschäftsausstattung	34.200	31.000
Kostenerstattungen an Gemeinden	73.200	77.900
Kostenerstattungen an den sonstigen privaten Bereich	18.000	13.000
Abschreibungen (nicht zahlungswirksam)	165.300	119.100
Zuwendungen, Umlagen und sonstige Transferaufwendungen	848.000	907.600
Zuweisungen und Zuwendungen für laufende Zwecke	154.600	163.600
Gewerbesteuerumlage	9.500	15.000
Allg. Umlagen an den Landkreis	446.400	477.200
Amtsumlage	171.300	185.000
Allg. Umlagen an Zweckverbände	66.200	66.800
Aufwendungen der sozialen Sicherung	0	0
Zinsaufwendungen und sonstige Finanzaufwendungen	69.400	70.400
Sonstige laufende Aufwendungen	73.000	117.100
Sonst. Personalaufwendungen (Aus- und Fortbildung, Dienst- und Schutzbekleidung u.ä.)	21.100	17.200
Mieten	4.600	8.100
Leasing	0	0
Sachverständigen-, Gerichts- und ähnliche Aufwendungen	12.200	53.200
Geschäftsaufwendungen (Büromaterial, Telefon, Datenübertragung, Repräsentationen u. ä.)	9.400	12.400
Unterbringung von Fundtieren	1.900	1.900
Versicherungen	22.800	23.100
Beiträge zu Wirtschaftsverbänden, Berufsvertretungen und Vereinen	1.000	1.200
Summe der Aufwendungen	2.493.100	3.202.500

Investitionsprogramm (in €)				
	Auszahlungen	Einzahlungen	Eigenanteil	
11402	Liegenschaften Ankauf von Flächen	2.500	0	2.500
11403	Gemeindearbeiter Anschaffung Kleintraktor mit Frontlader (20.000 €) Anschaffung Heckenschere, Hochentaster, Reinigungsmaschine f. Gehwege	24.300	0	24.300
12605	Freiwillige Feuerwehr Anschaffung 3 Handsprechfunkgeräte, 2 Fahrzeugstabilisierungssysteme, 1 Systemtrenner, 4 Hohlstahlrohre C	11.300	0	11.300
21101	Grundschule Anschaffung überdachtes Regal für den Außenbereich	10.000	0	10.000
21101	Grundschule Außenanlagen in Verbindung mit Entflechtung Mischwassersystem, Herstellung Hausanschlüsse	115.000	0	115.000
54100	Gemeindestraßen Ankauf von Flächen	5.000	0	5.000
Summe		168.100	0	168.100

u.a. weitere Maßnahmen (laufende Aufwendungen) in €			
	Aufwendungen	Erträge	Eigenanteil
Kommunale Wärmeplanung	42.500	34.000	8.500
Baumkataster	6.000	0	6.000
Baum- und Heckenpflege	20.000	0	20.000
Grundschule Erneuerung E-Anlage, malermäßige Instandsetzung	611.200	550.000	61.200
Sanierung verrohrter Gewässer Vorflutleitung L696	25.000	0	25.000
FFW Malerarbeiten Fassade	6.000	0	6.000
Kita Umrüstung der Beleuchtung auf LED, Erneuerung Bodenbeläge	15.000	0	15.000

Jahresergebnisse der Teilergebnishaushalte (in €)			
		2023	2024
THH 1 Innere Verwaltung			
11104	Gemeindevertretung	-21.600	-21.800
11401	Gemeindebüro	-1.400	-1.400
12100	Wahlen	0	-1.400
12299	Standesamt	-7.700	-7.300
THH 2 Schule, Jugend, Sport, Kultur und Soziales			
21101	Grundschule Jürgenstorf	-161.800	-182.800
21102	Schulkostenbeiträge Grundschule	-18.000	-15.500
21502	Schulkostenbeiträge Realschule	-59.000	-62.000
28100	Heimat- und Kulturpflege	-2.700	-4.600
28101	Seniorenbetreuung	-3.700	-3.100
36100	Förderung v. Kindern in Tageseinrichtungen und in Tagespflege	380.000	460.000
36502	Kita Jürgenstorf	-633.500	-688.900
36602	Spielplätze	-5.000	-4.000
42100	Förderung des Sports	-1.000	-200
42402	Eigene Sportstätten	-100	-100
THH 3 Finanzen und Liegenschaften			
11402	Liegenschaften	5.300	5.800
11408	Gemeindliche Wohnungen	-11.000	-1.600
54000	Konzessionsabgaben	18.500	18.500
57303	Vereinshaus Rottmannshagen	-7.300	-7.100
57304	Vereinshaus Jürgenstorf	-35.500	-49.600
57305	Vereinshaus Krummsee	-1.200	-1.500
THH 4 Zentrale Finanzleistungen			
61100	Steuern, allg. Zuweisungen und Umlagen	258.200	391.900
61200	Sonst. allg. Finanzwirtschaft	-1.300	-2.300
62600	Beteiligungen, Anteile, Wertpapiere des Anlagevermögens	-65.600	-64.600
THH 5 Sicherheit und Ordnung			
12201	Ordnungsangelegenheiten	-2.300	-2.400
12605	Freiwillige Feuerwehr	-65.200	-70.400
55305	Friedhof	-2.500	-2.900
THH 6 Bauen			
11403	Gemeindearbeiter	-112.700	-102.600
51100	Räumliche Planungs- und Entwicklungsarbeit	-9.700	-17.700
53800	Abwasserbeseitigung	-27.700	-27.600
54100	Gemeindestraßen	-130.100	-99.800
54500	Winterdienst	-6.500	-6.500
55203	WBV	-10.400	-4.800
55204	Bodenschutz	-2.000	-1.000

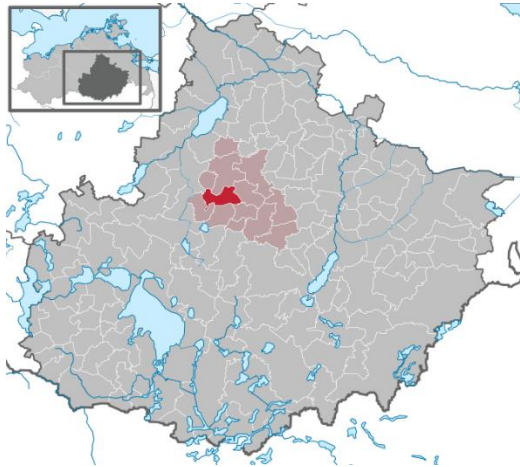


Gemeinde Jürgenstorf

Taschenhaushalt 2024

Vorbericht zum Haushaltsplan 2024 der Gemeinde Jürgenstorf

Haushaltsplan 2024 der Gemeinde Jürgenstorf



1. Allgemeine Angaben zur Gemeinde

1.1 Größe des Gemeindegebietes, wirtschaftliche Struktur

Die Gemeinde Jürgenstorf liegt nordwestlich von Neubrandenburg und gehört zum Amt Stavenhagen. Das Amt Stavenhagen liegt im Landkreis Mecklenburgische Seenplatte in Mecklenburg-Vorpommern. Es entstand am 1. Januar 2005 durch die Fusion der vormals amtsfreien Stadt Stavenhagen mit dem ehemaligen Amt Stavenhagen Land. Das Amt unterhält keine eigene Verwaltung. Die Stadt Stavenhagen ist geschäftsführende Gemeinde. Zum Amt Stavenhagen gehören, die Stadt Stavenhagen mit 6 Ortsteilen sowie 12 Gemeinden.

Die Gemeinde Jürgenstorf hat eine Größe von 2.236 ha, zu ihr zählen die Ortsteile Krummsee, Rottmannshagen und Voßhagen. Von der ehemaligen Gutsanlage des Gutsdorfes Jürgenstorf sind noch die beiden Torhäuser, das ehemalige Gutshaus und ein Stallgebäude erhalten. Das zu DDR-Zeiten hier ansässige große Volkseigene Gut hat Struktur und Erscheinungsbild des Dorfes entscheidend geprägt und auch städtische Züge eingebracht mit Kindereinrichtungen, mehrgeschossigen Wohnbauten, Eigenheimsiedlungen, Kultur- und Bildungseinrichtungen.

Quelle: *Wikimedia* Quelle: *Wikimedia Commons*

Auch Jürgenstorf samt Kirche wurde im Verlauf des 30-jährigen Krieges verwüstet, von 9 Bauern und 7 Kossaten war bei Kriegsende 1648 nicht einer mehr zu finden; im Dorf lebten ganze 4 Personen. Die Filial-Kirche zu Jürgenstorf wurde im Jahre 1700 neu erbaut. Auf dem Friedhof findet man noch das Grab des Gutsinspektors Johann Friedrich Schecker (1775-1848) - literarisches Vorbild für den „Unkel Bräsig“ in Werken von Fritz Reuter. Eine Skulptur des Bildhauers Günter Kaden auf dem „Entspektor-Bräsig-Platz“ erinnert an Inspektor Bräsig und sein leibhaftiges Vorbild.

In unmittelbarer Nachbarschaft lädt das Technikmuseum des Jürgenstorfer Oldtimer-Vereins zu einem Besuch ein.

Auch Rottmannshagen ist ein ehemaliges Gutsdorf mit noch heute erkennbarer Grundstruktur. Das Schloss wurde zum Kriegsende 1945 abgebrannt; von der Gutsanlage sind noch die inzwischen sanierten Kavaliershäuser und einige Wirtschaftsgebäude erhalten. Als denkmalgeschütztes Ensemble sind Kapelle und Friedhof am Ortsrand zu erleben.

Der Ortsteil Krummsee (früher Krummensee) ist ein ehemaliges kleines Gutsdorf, dessen Ortsbild heute von Aufsiedlungsgehöften beiderseits der Landstraße 203 bestimmt wird.

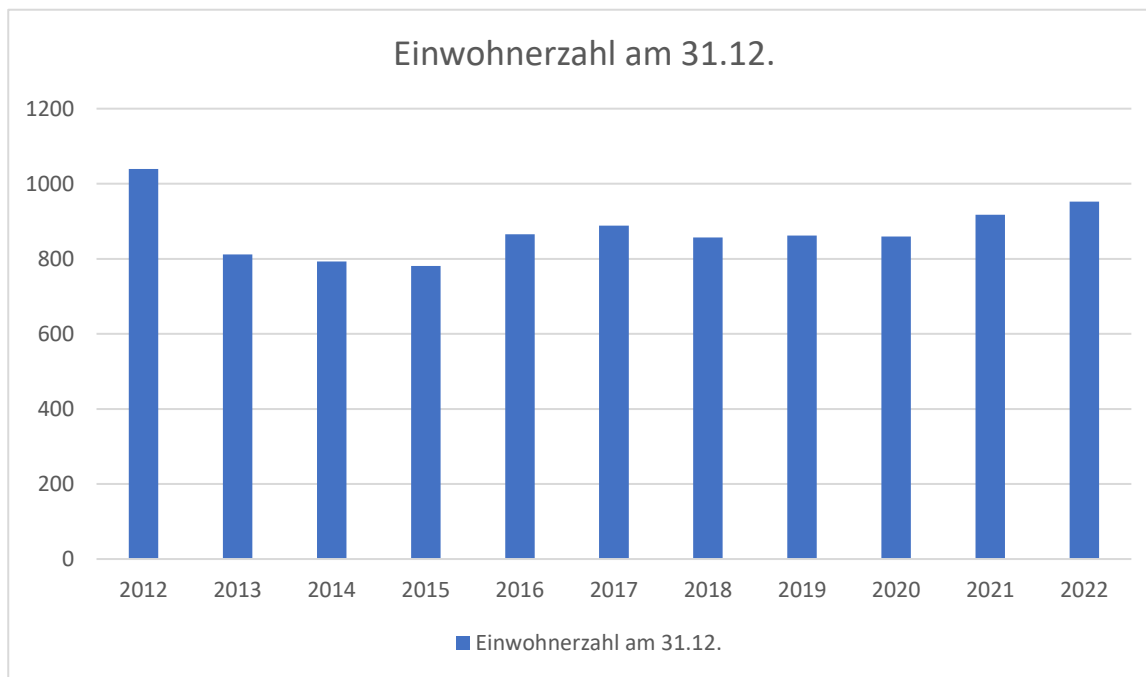
Der Ortsteil Voßhagen ist ebenfalls ein ehemaliges kleines Gutsdorf mit noch gut erkennbarer Ortsstruktur. Das Dorf bewahrt seine Tradition von Pferdezucht und Pferdesport.

Haushaltsplan 2024 der Gemeinde Jürgenstorf

1.2 Entwicklung der Einwohnerzahlen (Stand 31.12.2022)

Die Gemeinde Jürgenstorf hatte zum 31.12.2022 952 Einwohner.

Jahr	2012	2013	2014	2015	2016	2017	2018	2019	2020	2021	2022
Einwohner	1.039	812	793	781	865	888	857	862	859	917	952
Veränderung		-227	-19	-12	+84	+23	-31	+5	-3	+58	+35



Haushaltsplan 2024 der Gemeinde Jürgenstorf

2. Überblick über die Entwicklung der Haushaltswirtschaft
 - 2.1 Darstellung des Haushaltsausgleiches
 - 2.1.1 Haushaltsausgleich des Ergebnishaushaltes und Entwicklung des Jahresergebnisses im Finanzplanungszeitraum

Gemäß § 16 Absatz 1 Nummer 1 GemHVO-Doppik ist der Haushalt in der Planung ausgeglichen, wenn der Ergebnishaushalt unter Berücksichtigung von noch nicht ausgeglichenen Fehlbeträgen aus Haushaltsvorjahren mindestens ausgeglichen ist.

Lfd. Nr.		Jahr	Jahresergebnis	Jahresergebnis je Einwohner (Stand 31.12.2022)
			(in €)	
		1	2	3
1.	Aus Haushaltsvorjahren vorzutragende Beträge			
1.1	weitere Haushaltsvorjahre Ergebnis in Summe	vor 2022	-695.306,94	-758,24
1.2	2. Haushaltsvorjahr (Ergebnis)	2022	157.605,68	165,55
1.3	1. Haushaltsvorjahr (Plan)	2023	-744.500	-782,04
2.	Ansatz des Haushaltsjahres	2024	225.400	236,76
3.	Summe / Saldo zum Ende des Haushaltsjahres	2024	-1.056.801	-1.110,09
4.	Ansätze der Haushaltsfolgejahre			
4.1	1. Haushaltsfolgejahr	2025	-246.600	-259,03
4.2	2. Haushaltsfolgejahr	2026	-229.700	-241,28
4.3	3. Haushaltsfolgejahr	2027	-231.600	-243,28
5.	Summe / Saldo zum Ende des Finanzplanungszeitraumes	2027	-1.764.701	-1.853,68

Der Ergebnishaushalt weist im Jahr 2024 einen positiven Saldo von 225.400 € aus. Am Ende des Haushaltsjahres wird ein **Fehlbetrag** unter Berücksichtigung der Vorträge aus Vorjahren von 1.056.801 € ausgewiesen. Am Ende des Finanzplanungszeitraumes beziffert sich der **Fehlbetrag** inkl. Vorträgen auf 1.764.701 €. Die Verluste konnten mit der zweckgebundenen Kapitalrücklage aus § 18 Abs. 2 GemHVO-Doppik nicht kompensiert werden. Insoweit ist im laufenden Haushaltsjahr der Haushaltsausgleich im Ergebnishaushalt gegeben, zum Ende des Finanzplanungszeitraumes jedoch nicht. Verluste können jedoch gemäß § 18 Absatz 5 GemHVO-Doppik durch Entnahmen aus der allgemeinen Kapitalrücklage gemindert werden. Nach festgestelltem Jahresabschluss 2022 beträgt der Saldo der laufenden Ein- und Auszahlungen 754.867,46 €. Dieser Betrag steht der Gemeinde Jürgenstorf für die Abdeckung von negativen Ergebnisvorträgen zur Verfügung und wurde im Haushaltsjahr in voller Höhe als Entnahme eingeplant.

Haushaltsplan 2024 der Gemeinde Jürgenstorf

2.2 Entwicklung des Saldos der laufenden Ein- und Auszahlungen sowie der planmäßigen Tilgung

Gemäß § 16 Absatz 1 Nummer 2 GemHVO-Doppik ist der Haushalt in der Planung ausgeglichen, wenn im Finanzhaushalt unter Berücksichtigung von vorzutragenden Beträgen aus Haushaltsvorjahren der Saldo der laufenden Ein- und Auszahlungen gemäß § 3 Absatz 1 Nummer 18 GemHVO-Doppik ausreicht, um die Auszahlung zur planmäßigen Tilgung von Krediten für Investitionen und Investitionsfördermaßnahmen zu decken.

Lfd. Nr.		Jahr	Saldo der laufenden Ein- und Auszahlungen	Saldo der laufenden Ein- und Auszahlungen je Einwohner	planmäßige Tilgung von Investitionskrediten	planmäßige Tilgung von Investitionskrediten je Einwohner	In Haushaltsfolgejahre vorzutragene Beträge	In Haushaltsfolgejahre vorzutragene Beträge je Einwohner						
									(in €)					
									1	2	3	4	5	6
1.	Aus Haushaltsvorjahren vorzutragende Beträge	2011	754.867,46											
1.1.	Weitere Haushaltsvorjahre Ergebnis in Summe	2018	-59.139,86	-69,01	30.837,75	35,98	334.968,92	390,86						
1.2.	5. Haushaltsvorjahr (Ergebnis)	2019	95.314,70	110,57	30.980,70	35,94	399.302,92	463,23						
1.3.	4. Haushaltsvorjahr (Ergebnis)	2020	-17.097,98	-19,90	30.831,70	35,89	351.373,24	409,05						
1.4.	3. Haushaltsjahr (Ergebnis)	2021	162.369,36	177,07	30.685,49	33,46	483.057,11	526,78						
1.5.	2. Haushaltsjahr (Plan)	2022	167.398,13	175,84	19.376,79	20,35	631.078,45	662,90						
1.6.	1. Haushaltsjahr (Plan)	2023	-625.700	-657,25	8.200	8,61	-2.821,55	-2,96						
2.	Ansatz des Haushaltsjahres	2024	-514.800	-540,76	5.300	5,57	-522.921,55	-549,29						
3.	Summe / Saldo zum Ende des Haushaltsjahres	2024					-522.922	-549,29						
4.	Ansätze der Haushaltsfolgejahre													
4.1.	1. Haushaltsfolgejahr	2025	-233.000	-244,75	5.500	5,78	-761.422	-799,81						
4.2.	2. Haushaltsfolgejahr	2026	-218.700	-229,73	5.700	5,99	-985.822	-1035,53						
4.3.	3. Haushaltsfolgejahr	2027	-220.400	-231,51	6.000	6,30	-1.212.222	-1273,34						
5.	Summe / Saldo zum Ende des Finanzplanungszeitraumes	2027					-1.212.222	-1273,34						

Im Haushaltsjahr ist der Haushaltsausgleich im Finanzhaushalt gemäß § 16 Absatz 1 Nummer 2 GemHVO-Doppik nicht gegeben, da unter Berücksichtigung von Vorträgen aus Haushaltsvorjahren kein positiver Saldo der laufenden Ein- und Auszahlungen sowie der planmäßigen Tilgung ausgewiesen wird. Zum Ende des Finanzplanungszeitraumes kann ebenfalls kein ausgeglichener Finanzhaushalt erwartet werden, da im Finanzhaushalt des letzten Haushaltsjahres des Finanzplanungszeitraumes unter Berücksichtigung von Vorträgen aus Haushaltsvorjahren kein positiver Saldo der laufenden Ein- und Auszahlungen sowie der planmäßigen Tilgung ausgewiesen wird.

Haushaltsplan 2024 der Gemeinde Jürgenstorf

2.3 Übersicht über die Entwicklung des Eigenkapitals

2.3.1. Gesamtdarstellung

Die Entwicklung des Eigenkapitals zum Ende des Haushaltsjahres zeigt die nachfolgende Tabelle. Es handelt sich hierbei um vorläufige Angaben, da die Jahresrechnung 2020 bis 2023 noch nicht festgestellt sind.

Lfd. Nr.		Jahr	Ergebnisvortrag ins Haushaltsfolgejahr	Rücklagen			Eigenkapital zum Ende des Haushaltsjahres	Eigenkapital zum Ende des Haushaltsjahres je Einwohner	
				Allgemeine Kapitalrücklage	Zweckgebundene Kapitalrücklagen	Rücklage kommunaler Finanzausgleich			Sonstige zweckgebundene Ergebnisrücklagen
				(in €)					
		1	2	3	4	5	6	7	8
	Eröffnungsbilanz	2012		3.902.953,32				3.902.953,32	3.756,45
1.	Entwicklung in Haushaltsvorjahren								
1.1.	Eigenkapital zum 31.12. des 6. Haushaltsvorjahr	2018	-702.652,72	3.903.283,32	0,00	0,00	0,00	3.200.630,60	3.734,69
1.2.	5. Haushaltsvorjahr (Ergebnis)	2019	-716.150,64	3.903.283,32	0,00	0,00	0,00	3.187.132,68	3.697,37
1.3.	4. Haushaltsvorjahr (Ergebnis)	2020	-728.960,74	3.903.283,32	0,00	0,00	0,00	3.174.322,58	3.798,23
1.4.	3. Haushaltsvorjahr (Ergebnis)	2021	-695.306,94	3.903.283,32	0,00	0,00	0,00	3.207.976,38	3.795,60
1.5.	2. Haushaltsvorjahr (Ergebnis)	2022	-537.701,26	3.903.283,32	0,00	0,00	0,00	3.365.582,06	3.535,28
1.6.	1. Haushaltsvorjahr (Plan)	2023	-1.282.201,00	3.903.283,32	0,00	0,00	0,00	2.621.082,32	2.753,24
2.	Entwicklung im Haushaltsjahr (Planung)	2024	-1.532.701,00	3.148.483,32	0,00	0,00	0,00	1.615.782,32	1.697,25
3.	Bestand zum Ende des Haushaltsjahres	2024						1.615.782,32	1.697,25
4.	Ansätze der Haushaltsfolgejahre								
4.1.	1. Haushaltsfolgejahr (Plan)	2025	-1.779.301,00	3.148.483,32	265.269,26	0,00	0,00	1.634.451,58	1.716,86
4.2.	2. Haushaltsfolgejahr (Plan)	2026	-2.009.001,00	3.148.483,32	265.269,26	0,00	0,00	1.404.751,58	1.475,58
4.3.	3. Haushaltsfolgejahr (Plan)	2027	-2.240.601,00	3.148.483,32	265.269,26	0,00	0,00	1.173.151,58	1.232,30
5.	Bestand zum Ende des Finanzplanungszeitraumes	2027						1.173.151,58	1.232,30

Das Eigenkapital ist zum Ende des Haushaltsjahres und zum Ende des Finanzplanzeitraumes positiv. Damit wird dem § 43 Absatz 3 der Kommunalverfassung MV Rechnung getragen, nachdem die Gemeinde sich nicht überschulden darf. Eine Gemeinde ist überschuldet, wenn nach der Haushaltsplanung das Eigenkapital im Haushaltsjahr aufgebracht wird oder in der Bilanz ein „nicht durch Eigenkapital gedeckter Fehlbetrag“ auszuweisen ist.

Haushaltsplan 2024 der Gemeinde Jürgenstorf

2.3.2. Entwicklung der Kapitalrücklagen

Lfd. Nr.		Jahr	Allgemeine Kapitalrücklage				Zweckgebundene Kapitalrücklagen			
			Stand zu Beginn des Haushaltsjahres	Zuführung im Haushaltsjahr	Entnahme im Haushaltsjahr	Stand am Ende des Haushaltsjahres	Stand zu Beginn des Haushaltsjahres	Zuführung im Haushaltsjahr	Entnahme im Haushaltsjahr	Stand am Ende des Haushaltsjahres
			(in €)							
1	2	3	4	5	6	7	8	9		
1.	Entwicklung in Haushaltsvorjahren									
1.1.	5. Haushaltsvorjahr (Ergebnis)	2019	3.903.283,32	0,00	0,00	3.903.283,32	0,00	13.227,73	13.227,73	0,00
1.2.	4. Haushaltsvorjahr (Ergebnis)	2020	3.903.283,32	0,00	0,00	3.903.283,32	0,00	61.870,98	61.870,98	0,00
1.3.	3. Haushaltsvorjahr (Ergebnis)	2021	3.903.283,32	0,00	0,00	3.903.283,32	0,00	62.299,57	62.299,57	0,00
1.4.	2. Haushaltsvorjahr (Plan)	2022	3.903.283,32	0,00	0,00	3.903.283,32	0,00	61.856,53	61.856,53	0,00
1.5.	1. Haushaltsvorjahr (Plan)	2023	3.903.283,32	0,00	0,00	3.903.283,32	0,00	66.014,45	66.014,45	0,00
2.	Entwicklung im Haushaltsjahr (Planung)	2024	3.903.283,32	0,00	754.800,00	3.148.483,32	0,00	49.900,00	49.900,00	0,00
3.	Stand zum Ende des Haushaltsjahres	2024				3.148.483,32				0,00
3.1.	Stand zum Ende des Haushaltsjahres je Einwohner					3.307,23				0,00
4.	Ansätze der Haushaltsfolgejahre									
4.1.	1. Haushaltsfolgejahr	2025	3.148.483,32	0,00	0,00	3.148.483,32	0,00	49.900,00	49.900,00	0,00
4.2.	2. Haushaltsfolgejahr	2026	3.148.483,32	0,00	0,00	3.148.483,32	0,00	49.900,00	49.900,00	0,00
4.3.	3. Haushaltsfolgejahr	2027	3.148.483,32	0,00	0,00	3.148.483,32	0,00	49.900,00	49.900,00	0,00
5.	Stand zum Ende des 3. Haushaltsfolgejahres je Einwohner					3.307,23				0,00

Haushaltsplan 2024 der Gemeinde Jürgenstorf

2.3.2.1 Entwicklung der zweckgebundenen Kapitalrücklage aus investiven Schlüsselzuweisungen

Die investive Schlüsselzuweisung wurde bzw. wird in den Jahren wie folgt eingebucht:

Jahr	Zuführung	Entnahme
2012	22.791,83 €	keine Entnahme für den Jahresabschluss 2012
2013	33.202,52 €	keine Entnahme für den Jahresabschluss 2013
2014	24.113,74 €	Entnahme für den Jahresabschluss 2014
2015	5.055,54 €	Entnahme für den Jahresabschluss 2015
2016	4.639,08 €	Entnahme für den Jahresabschluss 2016
2017	6.492,90 €	Entnahme für den Jahresabschluss 2017
2018	8.542,47 €	Entnahme für den Jahresabschluss 2018
2019	13.227,73 €	Entnahme für den Jahresabschluss 2019
2020	61.870,98 €	Entnahme für den Jahresabschluss 2020
2021	62.299,57 €	Entnahme für den Abschluss 2021 geplant
2022	61.856,53 €	Entnahme für den Abschluss 2022 geplant
2023	66.014,45 €	Entnahme für den Abschluss 2023 geplant

Mit der Neufassung des Finanzausgleichsgesetzes fallen die investiven Schlüsselzuweisungen ab dem Jahr 2020 weg. Die Gemeinde erhält zukünftig Zuweisungen für die Infrastruktur die sowohl für laufende Unterhaltungsmaßnahmen als auch für Investitionen eingesetzt werden können. Im Jahr 2024 erhält die Gemeinde 49.900 €. Diese werden ebenfalls der zweckgebundenen Kapitalrücklage zugeführt. Gemäß § 18 Abs. 2 GemHVO-Doppik kann diese zweckgebundene Kapitalrücklage u.a. zum Ausgleich abschreibungsbedingter Verluste verwendet werden. Die Gemeinde plant eine Entnahme in voller Höhe.

2.3.3. Entwicklung der Ergebnissrücklagen

2.3.3.1 Entwicklung der Rücklagen für den kommunalen Finanzausgleich

Gemeinden, deren Steuerkraft sich im Vergleich zu den beiden Haushaltsvorjahren wesentlich erhöht, haben nach § 37 Absatz 6 GemHVO-Doppik zum Ausgleich zukünftiger Umlageverpflichtungen sowie zum Zweck der Vorsorge für absehbare Mindereinnahmen aus dem Finanzausgleich eine Rücklage zu bilden. Dies ist erforderlich, da für die Bemessung der Schlüsselzuweisung an eine Gemeinde die Steuerkraft des vorvergangenen Haushaltsjahres nach § 12

Haushaltsplan 2024 der Gemeinde Jürgenstorf

FAG M-V einzubeziehen ist. Die Berechnung der Steuerkraftmesszahl erfolgt auf Grundlage des § 12 Absatz 4 FAG M-V. Als „wesentlich“ ist in der Verwaltungsvorschrift zu § 37 Abs. 6 GemHVO-Doppik M-V definiert, dass die Rücklage zu bilden ist, wenn die Steuerkraft der Gemeinde zum Durchschnitt der zwei vorangegangenen Haushaltsjahre um mehr als 30 % gestiegen ist.

Im Planjahr 2024 ist keine Rücklage zu bilden.

Lfd. Nr.		Jahr	Stand zu Beginn des Haushaltsjahres	Zuführung im Haushaltsjahr	Entnahme im Haushaltsjahr	Stand am Ende des Haushaltsjahres	
		(in €)					
		1	2	3	4	5	
1.	Entwicklung in Haushaltsvorjahren						
1.1.	5. Haushaltsvorjahr (Ergebnis)	2019	0,00	0,00	0,00	0,00	
1.2.	4. Haushaltsvorjahr (Ergebnis)	2020	0,00	0,00	0,00	0,00	
1.3.	3. Haushaltsvorjahr (Ergebnis)	2021	0,00	erfolgte noch keine Prüfung	0,00	0,00	
1.4.	2. Haushaltsvorjahr (Plan)	2022	0,00	erfolgte noch keine Prüfung	0,00	0,00	
1.5.	1. Haushaltsvorjahr (Plan)	2023	0,00	erfolgte noch keine Prüfung	0,00	0,00	
2.	Entwicklung im Haushaltsjahr (Planung)	2024	0,00	erfolgte noch keine Prüfung	0,00	0,00	
3.	Stand zum Ende des Haushaltsjahres	2024				0,00	
3.1.	Stand zum Ende des Haushaltsjahres je Einwohner						0,00
4.	Ansätze der Haushaltsfolgejahre						
4.1.	1. Haushaltsfolgejahr	2025	0,00	erfolgte noch keine Prüfung	0,00	0,00	
4.2.	2. Haushaltsfolgejahr	2026	0,00	erfolgte noch keine Prüfung	0,00	0,00	
4.3.	3. Haushaltsfolgejahr	2027	0,00	erfolgte noch keine Prüfung	0,00	0,00	
5.	Stand zum Ende des 3. Haushaltsfolgejahres je Einwohner						0,00

Haushaltsplan 2024 der Gemeinde Jürgenstorf

3. Erläuterungen und Haushaltsansätze

3.1 Übersicht über die Entwicklung der wichtigsten Erträge und Einzahlungen

	2022		2023		2024		2025		2026		2027	
	Ertrag	Einzahlung	Ertrag	Einzahlung	Ertrag	Einzahlung	Ertrag	Einzahlung	Ertrag	Einzahlung	Ertrag	Einzahlung
in €												
	1	2	3	4	5	6	7	8	9	10	11	12
Steuern und ähnliche Abgaben	516.698,21	541.530,46	503.000,00	503.000,00	526.900,00	526.900,00	551.700,00	551.700,00	569.300,00	569.300,00	569.300,00	569.300,00
Zuwendungen allgemeine Umlagen, sonstige Transferleistungen	1.051.305,43	1.062.132,30	1.025.700,00	979.200,00	1.864.500,00	1.812.600,00	1.167.800,00	1.116.000,00	1.166.900,00	1.116.000,00	1.166.200,00	1.116.000,00
öffentlich-rechtliche Leistungsentgelte	59.781,64	59.591,51	58.200,00	58.200,00	67.400,00	64.700,00	67.600,00	64.900,00	67.600,00	64.900,00	67.600,00	64.900,00
privatrechtliche Leistungsentgelte	184.853,73	169.359,49	140.700,00	140.700,00	142.100,00	142.100,00	151.400,00	151.400,00	151.400,00	151.400,00	151.400,00	151.400,00
Kostenerstattungen und Kostenumlagen	1.049,98	1.049,98	0,00	0,00	300,00	300,00	300,00	300,00	300,00	300,00	0,00	0,00
andere aktivierte Eigenleistungen	0	0	0	0	0	0	0	0	0	0	0	0
Zinserträge/-einzahlungen und sonstige Finanzerträge/-einzahlungen	3.668,40	4.855,00	2.500,00	2.500,00	3.500,00	3.500,00	3.500,00	3.500,00	3.500,00	3.500,00	3.500,00	3.500,00
sonstige laufende Erträge , Einzahlungen	103.308,06	103.682,06	18.500,00	18.500,00	18.500,00	18.500,00	23.000,00	23.000,00	23.000,00	23.000,00	23.000,00	23.000,00
Summe laufende Erträge/Einzahlungen	1.920.665,45	1.942.200,80	1.748.600,00	1.702.100,00	2.623.200,00	2.568.600,00	1.965.300,00	1.910.800,00	1.982.000,00	1.928.400,00	1.981.000,00	1.928.100,00
Summe laufende Erträge /Einzahlungen je EW	2.017,51	2.040,13	1.836,76	1.787,92	2.755,46	2.698,11	2.064,39	2.007,14	2.081,93	2.025,63	2.080,88	2.025,32

Haushaltsplan 2024 der Gemeinde Jürgenstorf

3.1.1 Erträge und Einzahlungen aus Steuern und ähnlichen Abgaben

Lfd. Nr.		Jahr	Grundsteuer A		Grundsteuer B		Gewerbsteuer		Gemeindeanteil an der Einkommenssteuer		Gemeindeanteil an der Umsatzsteuer		Sonstige (Hundesteuer)	
			Ertrag	Einzahlung	Ertrag	Einzahlung	Ertrag	Einzahlung	Ertrag	Einzahlung	Ertrag	Einzahlung	Ertrag	Einzahlung
			(in €)											
			1	2	3	4	5	6	7	8	9	10	11	12
1.	Entwicklung in Haushaltsvorjahren													
1.1.	5. Haushaltsvorjahr (Ergebnis)	2019	25.083,75	25.091,72	68.153,91	64.495,62	169.211,56	165.892,11	244.378,86	244.378,86	30.356,22	30.356,22	2.977,09	3.059,25
1.2.	4. Haushaltsvorjahr (Ergebnis)	2020	26.238,28	26.214,27	68.117,62	68.048,19	64.645,09	31.778,20	243.163,26	243.163,26	33.171,75	33.171,75	2.945,42	2.862,70
1.3.	3. Haushaltsvorjahr (Ergebnis)	2021	26.103,42	26.118,91	68.509,09	71.224,05	93.871,67	102.854,76	241.503,75	236.169,15	42.754,00	42.367,70	3.089,58	3.157,10
1.4.	2. Haushaltsvorjahr (Ergebnis)	2022	26.503,27	26.498,93	68.338,76	67.541,76	121.476,51	144.517,06	259.421,08	261.791,54	38.028,59	38.304,55	2.930,00	2.876,62
1.5.	1. Haushaltsvorjahr (Plan)	2023	27.400,00	27.400,00	69.400,00	69.400,00	90.000,00	90.000,00	276.900,00	276.900,00	36.400,00	36.400,00	2.900,00	2.900,00
2.	Ansatz des Haushaltsjahres	2024	27.200,00	27.200,00	69.400,00	69.400,00	100.000,00	100.000,00	287.500,00	287.500,00	40.000,00	40.000,00	2.800,00	2.800,00
2.1.	Ansatz des Haushaltsjahres je Einwohner	2024	28,57	28,57	72,90	72,90	105,04	105,04	302,00	302,00	42,02	42,02	2,94	2,94
3.	Ansätze der Haushaltsfolgejahre													
3.1.	1. Haushaltsfolgejahr	2025	27.500,00	27.500,00	70.000,00	70.000,00	100.000,00	100.000,00	310.100,00	310.100,00	41.300,00	41.300,00	2.800,00	2.800,00
3.2.	2. Haushaltsfolgejahr	2026	27.500,00	27.500,00	70.000,00	70.000,00	100.000,00	100.000,00	327.000,00	327.000,00	42.000,00	42.000,00	2.800,00	2.800,00
3.3.	3. Haushaltsfolgejahr	2027	27.500,00	27.500,00	70.000,00	70.000,00	100.000,00	100.000,00	327.000,00	327.000,00	42.000,00	42.000,00	2.800,00	2.800,00

Haushaltsplan 2024 der Gemeinde Jürgenstorf

Hebesatzvergleich:

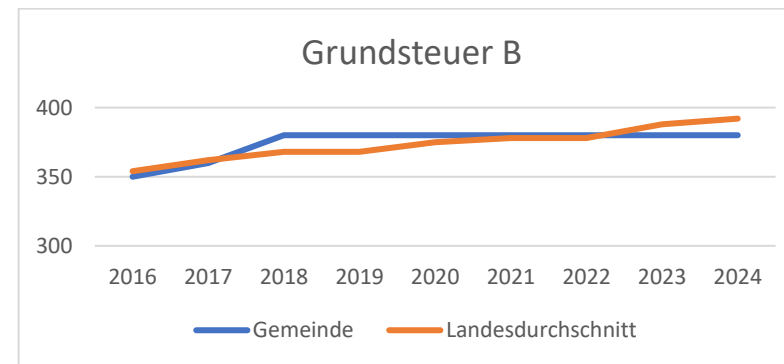
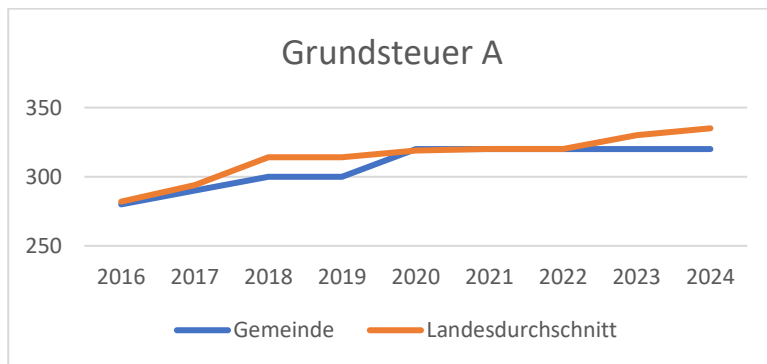
	Grundsteuer A (v.H.)	Grundsteuer B (v. H.)	Gewerbsteuer (v. H.)
Hebesatz der Gemeinde Jürgenstorf	320	380	335
Landesdurchschnittlicher Hebesatz für kreisangehörige Gemeinden unter 1.000 Einwohnern (Stand 2022)	335	392	348

Die Gemeinde Jürgenstorf hat die Hebesätze in 2020 letztmalig angepasst. Allerdings liegen die Hebesätze unter dem Landesdurchschnitt für Gemeinden unter 1.000 Einwohner.

Grundsteuer A - 15 Punkte
 Grundsteuer B - 12 Punkte
 Gewerbsteuer - 13 Punkte

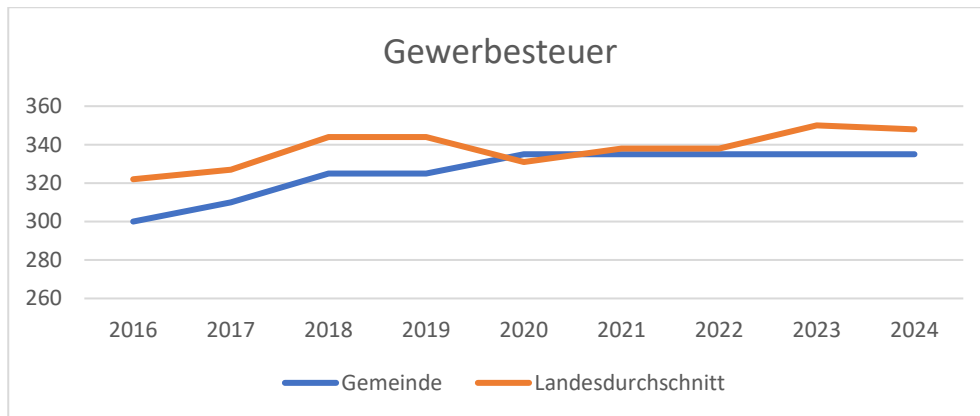
Für einen Antrag nach § 27 FAG M-V (Hilfen zum Erreichen des Haushaltsausgleichs, Sonderzuweisungen) ist es u.a. Voraussetzung, dass die Hebesätze 20 Punkte über dem gewogenen Durchschnittsbesatz liegen. Weiterhin ist es Voraussetzung, dass die Gemeinde im Haushaltsvorjahr einen positiven jahresbezogenen Saldo der laufenden Ein- und Auszahlungen in der Finanzrechnung ausweist und zum Ende dieses Haushaltsjahres noch ein negativer Saldo der laufenden Ein- und Auszahlungen aus Haushaltsvorjahren besteht.

Die Gemeinde Jürgenstorf erfüllt die Voraussetzungen nicht, so dass im Jahr 2024 keine Anträge gestellt werden können.



Der Hebesatz der Gewerbesteuer beträgt in der Gemeinde Jürgenstorf ab 2020 335 v. H. und liegt somit unter Landesdurchschnitt für Gemeinden unter 1.000 Einwohner.

Eine Anhebung des Hebesatzes für die Gewerbesteuer führt nach der Unternehmenssteuerreform 2008 nur bei Kapitalgesellschaften zu steuerlichen Mehrbelastungen. Personenunternehmen – und die überwiegende Mehrheit der gemeindlichen Gewerbesteuerzahler sind Personenunternehmen – werden durch die Anrechnung der gezahlten Gewerbesteuer bei der Einkommensteuer inkl. Solidaritätszuschlag steuerlich entlastet. Insoweit werden mit der Anhebung des Hebesatzes für die Gewerbesteuer drei Ziele erreicht: die Personenunternehmen werden entlastet, der Standort wird gestärkt und gleichzeitig wird das kommunale Steueraufkommen erhöht.



Haushaltsplan 2024 der Gemeinde Jürgenstorf

3.1.2 Erträge und Zuwendungen, allgemeine Umlagen und sonstige Transfererträge/-einzahlungen

Lfd. Nr.		Jahr	Schlüsselzuweisungen		Bedarfszuweisungen		Sonstige allgemeine Zuweisungen		Zuweisungen und Zuschüsse für laufende Zwecke		Amts bzw. Kreisumlage	
			Ertrag	Einzahlung	Ertrag	Einzahlung	Ertrag	Einzahlung	Ertrag	Einzahlung	Ertrag	Einzahlung
			(in €)									
			1	2	3	4	5	6	7	8	9	10
1.	Entwicklung in Haushaltsvorjahren											
1.1.	5. Haushaltsvorjahr (Ergebnis)	2019	317.466,42	317.466,42	0,00	0,00	16.484,47	16.484,47	0,00	0,00	0,00	0,00
1.2.	4. Haushaltsvorjahr (Ergebnis)	2020	281.433,93	281.433,93	0,00	0,00	10.711,00	10.711,00	36.456,35	36.546,35	0,00	0,00
1.3.	3. Haushaltsvorjahr (Ergebnis)	2021	343.827,35	343.827,35	0,00	0,00	137.085,00	137.085,00	576.362,06	565.535,19	0,00	0,00
1.4.	2. Haushaltsvorjahr (Ergebnis)	2022	470.647,82	470.647,82	0,00	0,00	0,00	0,00	580.657,61	591.484,48	0,00	0,00
1.5.	1. Haushaltvorjahr (Plan)	2023	382.200,00	382.200,00	0,00	0,00	0,00	0,00	597.000,00	597.000,00	0,00	0,00
2.	Ansatz des Haushaltsjahres	2024	542.000,00	542.000,00	0,00	0,00	0,00	0,00	1.270.600,00	1.270.600,00	0,00	0,00
2.1.	Ansatz des Haushaltsjahres je Einwohner	2024	569,33	569,33	0,00	0,00	0,00	0,00	1334,66	1334,66	0,00	0,00
3.	Ansätze der Haushaltsfolgejahre											
3.1.	1. Haushaltsfolgejahr	2025	450.000,00	450.000,00	0,00	0,00	0,00	0,00	666.000,00	666.000,00	0,00	0,00
3.2.	2. Haushaltsfolgejahr	2026	450.000,00	450.000,00	0,00	0,00	0,00	0,00	666.000,00	666.000,00	0,00	0,00
3.3.	3. Haushaltsfolgejahr	2027	450.000,00	450.000,00	0,00	0,00	0,00	0,00	666.000,00	666.000,00	0,00	0,00

Haushaltsplan 2024 der Gemeinde Jürgenstorf

3.1.3 Erträge und Einzahlungen aus Leistungsentgelten, Kostenumlagen und Kostenerstattungen

Lfd. Nr.		Jahr	Abwasserentgelte		Gebühren Wasser-Bodenverband		Benutzungsgebühren, Beiträge und ähnliche Entgelte		Mieten und Pachten		Sonstige privatrechtliche Entgelte		Kostenerstattungen und Kostenumlagen	
			Ertrag	Einzahlung	Ertrag	Einzahlung	Ertrag	Einzahlung	Ertrag	Einzahlung	Ertrag	Einzahlung	Ertrag	Einzahlung
			(in €)											
			1	2	3	4	5	6	7	8	9	10	11	12
1.	Entwicklung in Haushaltsvorjahren													
1.1.	5. Haushaltsvorjahr (Ergebnis)	2019	286,40	286,40	46.042,42	49.081,55	3.453,20	3.054,00	156.305,33	157.172,01	24.812,24	24.812,24	1.185,16	1.185,16
1.2.	4. Haushaltsvorjahr (Ergebnis)	2020	286,40	358,10	46.320,10	45.313,21	3.457,57	3.019,19	140.522,60	142.781,00	34.004,12	34.004,12	440,00	440,00
1.3.	3. Haushaltsvorjahr (Ergebnis)	2021	179,00	322,10	52.376,31	52.637,64	2.762,07	2.800,89	132.928,64	133.458,27	6.574,85	7.146,38	972,38	972,38
1.4.	2. Haushaltsvorjahr (Ergebnis)	2022	179,00	179,00	56.100,61	56.184,21	3.502,03	3.228,30	160.186,98	159.632,18	24.666,75	9.727,31	1.049,98	1.049,98
1.5.	1. Haushaltsvorjahr (Plan)	2023	0,00	0,00	55.800,00	55.800,00	2.400,00	2.400,00	140.700,00	140.700,00	0,00	0,00	0,00	0,00
2.	Ansatz des Haushaltsjahres	2024	100,00	100,00	62.000,00	62.000,00	2.600,00	2.600,00	141.900,00	141.900,00	200,00	200,00	300,00	300,00
2.1.	Ansatz des Haushaltsjahres je Einwohner	2024	0,11	0,11	65,13	65,13	2,73	2,73	149,05	149,05	0,21	0,21	0,32	0,32
3.	Ansätze der Haushaltsfolgejahre													
3.1.	1. Haushaltsfolgejahr	2025	100,00	100,00	62.000,00	62.000,00	2.800,00	2.800,00	151.200,00	151.200,00	200,00	200,00	300,00	300,00
3.2.	2. Haushaltsfolgejahr	2026	100,00	100,00	62.000,00	62.000,00	2.800,00	2.800,00	151.200,00	151.200,00	200,00	200,00	300,00	300,00
3.3.	3. Haushaltsfolgejahr	2027	100,00	100,00	62.000,00	62.000,00	2.800,00	2.800,00	151.200,00	151.200,00	200,00	200,00	0,00	0,00

Haushaltsplan 2024 der Gemeinde Jürgenstorf

3.1.4 Sonstige Erträge und laufende Einzahlungen

Lfd. Nr.		Jahr	Versicherungs- erstattungen		Säumniszuschläge, Mahnggebühren usw.		Konzessionsabgaben		Vorsteuer		Umsatzsteuer	
			Ertrag	Einzahlung	Ertrag	Einzahlung	Ertrag	Einzahlung	Ertrag	Einzahlung	Ertrag	Einzahlung
			1	2	3	4	5	6	7	8	9	10
(in €)												
1.	Entwicklung in Haushaltsvorjahren											
1.1.	5. Haushaltsvorjahr (Ergebnis)	2019	0,00	0,00	40,00	40,00	24.298,97	24.298,97	0,00	0,00	0,00	0,00
1.2.	4. Haushaltsvorjahr (Ergebnis)	2020	0,00	0,00	325,00	300,00	18.322,51	18.322,51	0,00	0,00	0,00	0,00
1.3.	3. Haushaltsvorjahr (Ergebnis)	2021	0,00	0,00	0,00	100,00	25.616,97	21.297,97	0,00	0,00	0,00	0,00
1.4.	2. Haushaltsvorjahr (Ergebnis)	2022	82.732,73	82.732,73	150,00	175,00	20.425,33	20.774,33	0,00	0,00	0,00	0,00
1.5.	1. Haushaltvorjahr (Plan)	2023	0,00	0,00	0,00	0,00	18.500,00	18.500,00	0,00	0,00	0,00	0,00
2.	Ansatz des Haushaltsjahres	2024	0,00	0,00	0,00	0,00	18.500,00	18.500,00	0,00	0,00	0,00	0,00
2.1.	Ansatz des Haushaltsjahres je Einwohner	2024	0,00	0,00	0,00	0,00	19,43	19,43	0,00	0,00	0,00	0,00
3.	Ansätze der Haushaltsfolgejahre											
3.1.	1. Haushaltsfolgejahr	2025	0,00	0,00	0,00	0,00	23.000,00	23.000,00	0,00	0,00	0,00	0,00
3.2.	2. Haushaltsfolgejahr	2026	0,00	0,00	0,00	0,00	23.000,00	23.000,00	0,00	0,00	0,00	0,00
3.3.	3. Haushaltsfolgejahr	2027	0,00	0,00	0,00	0,00	23.000,00	23.000,00	0,00	0,00	0,00	0,00

Haushaltsplan 2024 der Gemeinde Jürgenstorf

3.1.5 Zinserträge/ -einzahlungen und sonstige Finanzerträge/-einzahlungen

Lfd. Nr.		Jahr	Bankzinsen		Zinsen Verrechnungskonto Einheitskasse		Zinsen aus Ausleihungen		Sonstige Zinsen		Finanzerträge aus Beteiligungen	
			Ertrag	Einzahlung	Ertrag	Einzahlung	Ertrag	Einzahlung	Ertrag	Einzahlung	Ertrag	Einzahlung
			1	2	3	4	5	6	7	8	9	10
			(in €)									
1.	Entwicklung in Haushaltsvorjahren											
1.1.	5. Haushaltsvorjahr (Ergebnis)	2019	0,00	0,00	0,00	0,00	0,00	0,00	66,00	81,00	3.668,40	3.668,40
1.2.	4. Haushaltsvorjahr (Ergebnis)	2020	0,00	0,00	0,00	0,00	0,00	0,00	5.750,00	-449,00	3.668,40	3.668,40
1.3.	3. Haushaltsvorjahr (Ergebnis)	2021	0,00	0,00	0,00	0,00	0,00	0,00	42,00	6.858,60	3.668,40	3.668,40
1.4.	2. Haushaltsvorjahr (Ergebnis)	2022	0,00	0,00	0,00	0,00	0,00	0,00	0,00	1.186,60	3.668,40	3.668,40
1.5.	1. Haushaltvorjahr (Plan)	2023	0,00	0,00	0,00	0,00	0,00	0,00	0,00	0,00	2.500,00	2.500,00
2.	Ansatz des Haushaltsjahres	2024	0,00	0,00	0,00	0,00	0,00	0,00	0,00	0,00	3.500,00	3.500,00
2.1.	Ansatz des Haushaltsjahres je Einwohner	2024	0,00	0,00	0,00	0,00	0,00	0,00	0,00	0,00	3,68	3,68
3.	Ansätze der Haushaltsfolgejahre											
3.1.	1. Haushaltsfolgejahr	2025	0,00	0,00	0,00	0,00	0,00	0,00	0,00	0,00	3.500,00	3.500,00
3.2.	2. Haushaltsfolgejahr	2026	0,00	0,00	0,00	0,00	0,00	0,00	0,00	0,00	3.500,00	3.500,00
3.3.	3. Haushaltsfolgejahr	2027	0,00	0,00	0,00	0,00	0,00	0,00	0,00	0,00	3.500,00	3.500,00

Die Gemeinde Jürgenstorf ist Aktionär der E.DIS AG. Der Aktienbestand der Gemeinde beträgt 7.318 Aktien. Durch die E.DIS AG werden jährlich Dividenden ausgeschüttet.

Haushaltsplan 2024 der Gemeinde Jürgenstorf

3.2 Wichtige Aufwendungen und Auszahlungen

Die nachfolgende Tabelle zeigt eine Übersicht über die Entwicklung der wichtigsten Aufwendungen und Auszahlungen.

	2022		2023		2024		2025		2026		2027	
	Aufwand	Auszahlung	Aufwand	Auszahlung	Aufwand	Auszahlung	Aufwand	Auszahlung	Aufwand	Auszahlung	Aufwand	Auszahlung
	1	2	3	4	5	6	7	8	9	10	11	12
	(in €)											
Personalaufwendungen und -auszahlungen	500.041,63	499.881,63	668.300,00	668.300,00	723.900,00	723.900,00	725.800,00	725.800,00	729.300,00	729.300,00	732.100,00	732.100,00
Versorgungsaufwendungen und -auszahlungen	0,00	0,00	0,00	0,00	0,00	0,00	0,00	0,00	0,00	0,00	0,00	0,00
Aufwendungen und Auszahlungen für Sach- und Dienstleistungen	397.838,38	394.014,44	669.100,00	669.100,00	1.264.400,00	1.264.400,00	460.400,00	460.400,00	460.400,00	460.400,00	460.400,00	460.400,00
Abschreibungen	0,00	 	165.300,00	 	119.100,00	 	118.000,00	 	114.500,00	 	114.000,00	
Zuwendungen, Umlagen und sonstige Transferaufwendungen sowie -auszahlungen	736.419,06	736.004,77	848.000,00	848.000,00	907.600,00	907.600,00	895.300,00	895.300,00	895.300,00	895.300,00	895.300,00	895.300,00
Zinsaufwendungen / Zinsauszahlungen	83.283,44	83.283,44	69.400,00	69.400,00	70.400,00	70.400,00	2.100,00	2.100,00	1.900,00	1.900,00	1.700,00	1.700,00
Sonstige laufende Aufwendungen und Auszahlungen	45.477,26	61.618,39	73.000,00	73.000,00	117.100,00	117.100,00	60.200,00	60.200,00	60.200,00	60.200,00	59.000,00	59.000,00
Summe ordentliche Aufwendungen/Auszahlungen	1.763.059,77	1.774.802,67	2.493.100,00	2.327.800,00	3.202.500,00	3.083.400,00	2.261.800,00	2.143.800,00	2.261.600,00	2.147.100,00	2.262.500,00	2.148.500,00
Summe ordentliche Aufwendungen/Auszahlungen je EW	1.851,95	1.864,29	2.618,80	2.445,17	3.363,97	3.238,87	2.375,84	2.251,89	2.375,63	2.255,36	2.376,58	2.256,83

Haushaltsplan 2024 der Gemeinde Jürgenstorf

3.2.1 Personal- und Versorgungsaufwendungen und -auszahlungen

	2022		2023		2024		2025		2026		2027	
	Aufwand	Auszahlung	Aufwand	Auszahlung	Aufwand	Auszahlung	Aufwand	Auszahlung	Aufwand	Auszahlung	Aufwand	Auszahlung
	1	2	3	4	5	6	7	8	9	10	11	12
(in €)												
Personalaufwendungen												
Aufwendungen/Auszahlungen für ehren-amtlich Tätige	15.942,00	15.782,00	21.400,00	21.400,00	25.700,00	25.700,00	24.400,00	24.400,00	24.400,00	24.400,00	23.900,00	23.900,00
Dienstbezüge und dergleichen	387.222,47	387.222,47	510.700,00	510.700,00	552.900,00	552.900,00	555.400,00	555.400,00	558.000,00	558.000,00	560.600,00	560.600,00
Beiträge zu Versorgungskassen	14.229,20	14.229,20	20.900,00	20.900,00	21.000,00	21.000,00	21.100,00	21.100,00	21.500,00	21.500,00	21.600,00	21.600,00
Beiträge zur gesetzlichen Sozial-versicherung	82.647,96	82.647,96	115.300,00	115.300,00	124.300,00	124.300,00	124.900,00	124.900,00	125.400,00	125.400,00	126.000,00	126.000,00
Beihilfen, Unterstützungsleistungen und dergleichen	0	0	0	0	0	0	0	0	0	0	0	0
Personalnebenaufwendungen/-auszahlungen	0	0	0	0	0	0	0	0	0	0	0	0
Pauschalierte Lohnsteuer	0	0	0	0	0	0	0	0	0	0	0	0
Summe Personalaufwendungen/-auszahlungen	500.041,63	499.881,63	668.300,00	668.300,00	723.900,00	723.900,00	725.800,00	725.800,00	729.300,00	729.300,00	732.100,00	732.100,00
Summe Personalaufwendungen/-auszahlungen je Einwohner	525,25	525,09	702,00	702,00	760,40	760,40	762,39	762,39	766,07	766,07	769,01	769,01

Die Personalaufwendungen/-auszahlungen steigen 2024 insgesamt um 55.600 € im Ergebnishaushalt sowie im Finanzhaushalt. Hier sind sowohl die Aufwendungen/Auszahlungen für die ehrenamtlich Tätigen als auch für die Arbeitnehmer der Gemeinde berücksichtigt.

Haushaltsplan 2024 der Gemeinde Jürgenstorf

3.2.2 Aufwendungen für Sach- und Dienstleistungen

Diese betreffen Energie, Wasser, Abwasser, Abfall, Unterhaltungsaufwand usw. für Grundstücke, Gebäude, Straßen, Wege, Plätze und Fahrzeuge.

	2022		2023		2024		2025		2026		2027	
	Aufwand	Auszahlung	Aufwand	Auszahlung	Aufwand	Auszahlung	Aufwand	Auszahlung	Aufwand	Auszahlung	Aufwand	Auszahlung
	1	2	3	4	5	6	7	8	9	10	11	12
(in €)												
Aufwendungen/Auszahlungen für Abfall	0,00	0,00	0,00	0,00	0,00	0,00	0,00	0,00	0,00	0,00	0,00	0,00
Aufwendungen/Auszahlungen für Energie/Wasser	147.333,93	144.490,46	206.600,00	206.600,00	201.700,00	201.700,00	179.600,00	179.600,00	179.600,00	179.600,00	179.600,00	179.600,00
Unterhaltungsaufwendungen/auszahlungen	89.374,60	83.105,49	228.700,00	228.700,00	842.000,00	842.000,00	75.000,00	75.000,00	75.000,00	75.000,00	75.000,00	75.000,00
Bewirtschaftungsaufwendungen/-auszahlungen	91.541,47	89.515,97	142.600,00	142.600,00	129.800,00	129.800,00	123.200,00	123.200,00	123.200,00	123.200,00	123.200,00	123.200,00
Sonstige Aufwendungen/Auszahlungen für Sach- und Dienstleistung	69.588,38	76.902,52	91.200,00	91.200,00	90.900,00	90.900,00	82.600,00	82.600,00	82.600,00	82.600,00	82.600,00	82.600,00
Summe Aufwendungen/Auszahlungen für Sach- und Dienstleistung	397.838,38	394.014,44	669.100,00	669.100,00	1.264.400,00	1.264.400,00	460.400,00	460.400,00	460.400,00	460.400,00	460.400,00	460.400,00
Summe Aufwendungen/Auszahlungen für Sach- und Dienstleistung je Einwohner	417,90	413,88	702,84	702,84	1328,15	1328,15	483,61	483,61	483,61	483,61	483,61	483,61

Die Aufwendungen und Auszahlungen für Sach- und Dienstleistungen steigen im Haushaltsjahr 2024 um 595.300 €.

Dieser hohe Anstieg hängt hauptsächlich mit der Erneuerung der E-Anlage sowie der malermäßigen Instandsetzung der Grundschule zusammen. Hierfür sind aber auch Zuwendungen vom Land in Höhe von 550.000 € eingeplant.

Haushaltsplan 2024 der Gemeinde Jürgenstorf

3.2.3 Abschreibungen / Erträge aus der Auflösung von Sonderposten zum Anlagevermögen

Mit der Umstellung des Rechnungswesens auf die kommunale Doppik wird neu der vollständige Ressourcenverbrauch aufgezeigt. Ausdruck des Ressourcenverbrauchs im Bereich des Anlagevermögens sind die Abschreibungen, die den Werteverzehr des gemeindlichen Vermögens widerspiegeln. Abschreibungen sind zahlungsneutral und verursachen keine Auszahlungen. Den Aufwendungen aus Abschreibungen stehen die Erträge aus der Auflösung von Sonderposten gegenüber.

Sonderposten stehen auf der Passivseite der Bilanz und setzen sich aus Zuwendungen, Beiträgen, Spenden usw. für die Finanzierung eines Vermögensgegenstandes zusammen. Die Auflösung erfolgt ertragswirksam entsprechend der Abschreibung des bezuschussten Vermögensgegenstandes.

	2022		2023		2024		2025		2026		2027	
	Ab- schreibung	Auflösung Sonder- posten*	Ab- schreibung	Auflösung Sonder- posten*	Ab- schreibung	Auflösung Sonder- posten*	Ab- schreibung	Auflösung Sonder- posten*	Ab- schreibung	Auflösung Sonder- posten*	Ab- schreibung	Auflösung Sonder- posten*
	1	2	3	4	5	6	7	8	9	10	11	12
	(in €)											
Immaterielle Vermögensgegenstände	200,00	0,00	200,00	0,00	500,00	0,00	500,00	0,00	500,00	0,00	500,00	0,00
Unbebaute und bebaute Grundstücke und grundstücksgleiche Rechte	75.000,00	0,00	75.000,00	0,00	52.300,00	0,00	52.300,00	0,00	52.300,00	0,00	52.300,00	0,00
Infrastrukturvermögen	65.200,00	0,00	65.200,00	0,00	45.700,00	0,00	45.400,00	0,00	45.400,00	0,00	45.400,00	0,00
Sonstige planmäßige Abschreibung	24.900,00	0,00	24.900,00	0,00	20.600,00	0,00	19.800,00	0,00	16.300,00	0,00	15.800,00	0,00
außerplanmäßige Abschreibungen	0,00	0,00	0,00	0,00	0,00	0,00	0,00	0,00	0,00	0,00	0,00	0,00
Summe der Abschreibungen	165.300,00	46.500,00	165.300,00	46.500,00	119.100,00	51.900,00	118.000,00	51.800,00	114.500,00	50.900,00	114.000,00	50.200,00

*Eine Zuordnung der Auflösung von Sonderposten kann nicht dargestellt werden, da die Auflösung der Sonderposten über die zentralen Konten 4151 und 4159 erfolgt

Haushaltsplan 2024 der Gemeinde Jürgenstorf

Als Netto-Abschreibungsbelastung der Gemeinde versteht man die Aufwendungen aus Abschreibungen abzüglich der Erträge aus der Auflösung von Sonderposten. Die Netto-Abschreibungsbelastung der Gemeinde kann grundsätzlich aus der zweckgebundenen Kapitalrücklage aus investiv gebundenen Schlüsselzuweisungen abgedeckt werden, sofern sich aus der Netto-Abschreibungsbelastung für die Gemeinde ein negatives Jahresergebnis errechnet.

Ermittlung der Netto-Abschreibungsbelastung für das Jahr 2024:

	2023	2024
	in €	
Abschreibungen	165.300	119.100
Erträge aus der Auflösung von Sonderposten	46.500	51.900
Netto-Abschreibungsbelastung	118.800	67.200
geplante Entnahme aus der zweckgebundenen Kapitalrücklage	0	49.900
verbleibende Abschreibungsbelastung	118.800	17.300

Haushaltsplan 2024 der Gemeinde Jürgenstorf

3.2.4 Zuwendungen, Umlagen und Transferaufwendungen sowie Auszahlungen

Lfd. Nr.		Jahr	Zuweisungen und Zuschüsse für laufende Zwecke		Amtsumlage		Kreisumlage		Gewerbsteuerumlage		Sonstige (allg. Umlage an Zweckverbände)	
			Aufwand	Auszahlung	Aufwand	Auszahlung	Aufwand	Auszahlung	Aufwand	Auszahlung	Aufwand	Auszahlung
			(in €)									
			1	2	3	4	5	6	7	8	9	10
1.	Entwicklung in Haushaltsvorjahren											
1.1.	5. Haushaltsvorjahr (Ergebnis)	2019	24.727,94	24.722,36	131.905,64	124.259,16	357.655,33	367.655,33	17.865,29	17.011,29	46.608,63	46.068,63
1.2.	4. Haushaltsvorjahr (Ergebnis)	2020	112.747,50	112.803,08	134.819,96	134.819,96	343.645,84	343.645,84	3.320,08	3.800,61	46.568,43	46.568,43
1.3.	3. Haushaltsvorjahr (Ergebnis)	2021	110.300,17	109.850,17	140.052,96	140.052,96	361.104,07	361.104,07	10.746,04	13.246,40	55.814,40	55.814,40
1.4.	2. Haushaltsvorjahr (Ergebnis)	2022	130.865,80	131.015,80	142.539,82	142.539,82	387.815,91	387.815,91	15.098,79	14.534,50	60.098,74	60.098,74
1.5.	1. Haushaltsvorjahr (Plan)	2023	154.600,00	154.600,00	171.300,00	171.300,00	446.400,00	446.400,00	9.500,00	9.500,00	66.200,00	66.200,00
2.	Ansatz des Haushaltsjahres	2024	163.600,00	163.600,00	185.000,00	185.000,00	477.200,00	477.200,00	15.000,00	15.000,00	66.800,00	66.800,00
2.1.	Ansatz des Haushaltsjahres je Einwohner	2024	171,85	171,85	194,33	194,33	501,26	501,26	15,76	15,76	70,17	70,17
3.	Ansätze der Haushaltsfolgejahre											
3.1.	1. Haushaltsfolgejahr	2025	153.300,00	153.300,00	185.000,00	185.000,00	480.200,00	480.200,00	10.000,00	10.000,00	66.800,00	66.800,00
3.2.	2. Haushaltsfolgejahr	2026	153.300,00	153.300,00	185.000,00	185.000,00	480.200,00	480.200,00	10.000,00	10.000,00	66.800,00	66.800,00
3.3.	3. Haushaltsfolgejahr	2027	153.300,00	153.300,00	185.000,00	185.000,00	480.200,00	480.200,00	10.000,00	10.000,00	66.800,00	66.800,00

Die Zuwendungen, Umlagen und sonstigen Transferaufwendungen/-auszahlungen steigen im Ergebnis- und Finanzhaushalt um jeweils 59.600 €.

3.2.4.1 Amts- und Kreisumlage

Die Kreisumlage und die Amtsumlage sind die von den kreisangehörigen Gemeinden an den Landkreis und das Amt zu zahlenden Umlagen zur Finanzierung von erbrachten öffentlichen Leistungen. Die Höhe der von der Gemeinde Jürgenstorf zu entrichtenden Kreisumlage errechnet sich über die Multiplikation der Umlagegrundlage mit dem Umlagesatz. Die Höhe des Umlagesatzes wird vom Kreistag beschlossen und über die Haushaltssatzung festgesetzt. Die Umlagegrundlage basiert auf der gemeindlichen Steuerkraft und den gemeindlichen Schlüsselzuweisungen. In die Steuerkraft fließen die Steuerkraftzahlen für die Gewerbesteuer, den gemeindlichen Einkommensteueranteil, die Grundsteuer A und B und den gemeindlichen Umsatzsteueranteil ein. Das gleiche Verfahren gilt auch für die Berechnung der Amtsumlage.

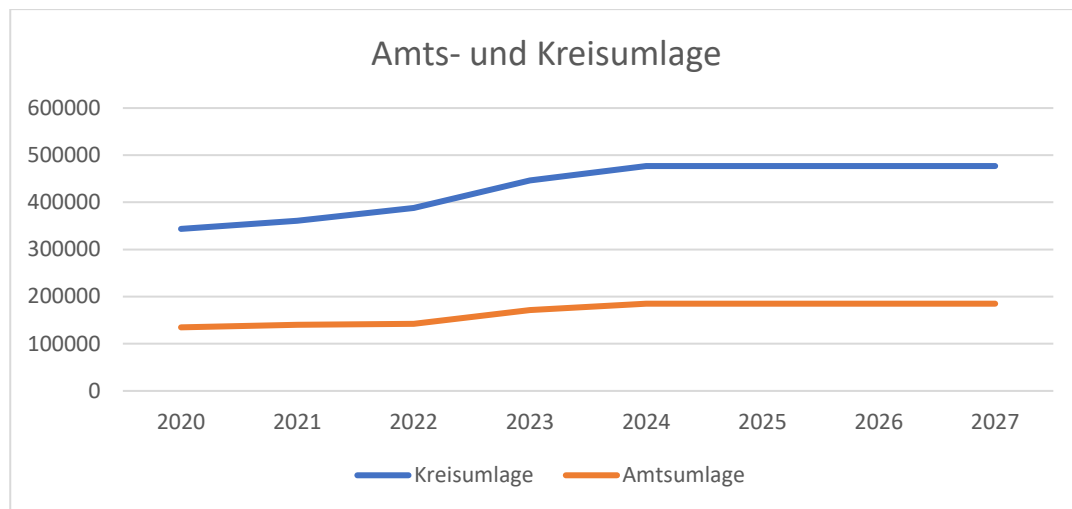
Die Entwicklung der Kreisumlage und der Amtsumlage als wesentliche, die Struktur der laufenden Aufwendungen und Auszahlungen bestimmende Parameter ist in der folgenden Grafik dargestellt. Dabei beruhen die Angaben zu Vorjahren auf Ist-Werten, die Angabe zum Haushaltsjahr auf aktuellen Plandaten (der aktuelle Kreisumlagesatz beträgt 43,294 %, die Umlagegrundlage 1.101.703,03 € = 476.971,31 €, der aktuelle Amtsumlagesatz 16,7872 %, die Umlagegrundlage 1.101.703,03 € = 184.945,10 €).

	2020	2021	2022	2023
Kreisumlage	343.645,84 €	361.104,07 €	387.815,91 €	446.400,00 €
Amtsumlage	134.819,96 €	140.052,96 €	142.539,82 €	171.300,00 €

	2024	2025	2026	2027
Kreisumlage	477.000,00 €	477.000,00 €	477.000,00 €	477.000,00 €
Amtsumlage	185.000,00 €	185.000,00 €	185.000,00 €	185.000,00 €

Im Vergleich zum Vorjahr steigt die Kreisumlage um 30.600 € auf 477.000 € und die Amtsumlage steigt um 13.700 € auf 185.000 €. In den folgenden Jahren wird ein gleichbleibendes Niveau der Kreis- und Amtsumlage erwartet.

Haushaltsplan 2024 der Gemeinde Jürgenstorf



Haushaltsplan 2024 der Gemeinde Jürgenstorf

3.2.5 Sonstige laufende Aufwendungen und Auszahlungen

Hierunter fallen Geschäftsausgaben, wie Aus- und Fortbildung, Reisekosten, Versicherungen, Fernmeldegebühren, öffentliche Bekanntmachungen, Rechtsanwaltskosten und Prüfungsgebühren.

Lfd. Nr.		Jahr	Sonstige Personal- und Versorgungsaufwendungen / Auszahlungen		Aufwendungen / Auszahlungen für die Inanspruchnahme von Rechten Dritter		Geschäftsaufwendungen / -auszahlungen		Sonstige	
			Aufwand	Auszahlung	Aufwand	Auszahlung	Aufwand	Auszahlung	Aufwand	Auszahlung
			(in €)							
			1	2	3	4	5	6	7	8
1.	Entwicklung in Haushaltsvorjahren									
1.1.	5. Haushaltsvorjahr (Ergebnis)	2019	12.412,41	12.412,41	3.125,33	3.125,33	31.328,62	31.350,06	762,94	762,94
1.2.	4. Haushaltsvorjahr (Ergebnis)	2020	8.143,93	8.143,93	6.636,73	6.636,73	26.610,22	26.596,62	738,80	738,80
1.3.		2021	25.316,95	9.413,92	3.088,57	2.786,87	28.987,65	28.685,56	770,62	770,62
1.4.	2. Haushaltsvorjahr (Ergebnis)	2022	10.277,35	26.151,58	3.132,36	3.434,06	31.112,71	31.105,91	954,84	926,84
1.5.	1. Haushaltsvorjahr (Plan)	2023	21.100,00	21.100,00	16.800,00	16.800,00	34.100,00	34.100,00	1.000,00	1.000,00
2.	Ansatz des Haushaltsjahres	2024	17.200,00	17.200,00	61.300,00	61.300,00	37.400,00	37.400,00	1.200,00	1.200,00
2.1.	Ansatz des Haushaltsjahres je Einwohner	2024	18,07	18,07	64,39	64,39	39,29	39,29	1,26	1,26
3.	Ansätze der Haushaltsfolgejahre									
3.1.	1. Haushaltsfolgejahr	2025	13.300,00	13.300,00	9.100,00	9.100,00	36.600,00	36.600,00	1.200,00	1.200,00
3.2.	2. Haushaltsfolgejahr	2026	13.300,00	13.300,00	9.100,00	9.100,00	36.600,00	36.600,00	1.200,00	1.200,00
3.3.	3. Haushaltsfolgejahr	2027	13.300,00	13.300,00	9.100,00	9.100,00	35.400,00	35.400,00	1.200,00	1.200,00

Der Planansatz der sonstigen laufenden Aufwendungen und Auszahlungen steigt im Ergebnishaushalt und im Finanzhaushalt um 44.100 € auf 117.100 €. Dieser Anstieg hängt hauptsächlich mit der kommunalen Wärmeplanung zusammen. Hierfür sind Fördermittel in Höhe von 34.000 € eingeplant.

Haushaltsplan 2024 der Gemeinde Jürgenstorf

3.2.6 Übersicht über die Zuwendungen an Fraktionen

Entfällt in der Gemeinde Jürgenstorf.

3.2.7 Zinsaufwendungen/ -auszahlungen und sonstige Finanzaufwendungen/ -auszahlungen

Lfd. Nr.		Jahr	Bankzinsen		Zinsen Verrechnungskonto Einheitskasse		Sonstige Zinsaufwendungen / -auszahlungen		Finanzaufwendungen / -auszahlungen aus Beteiligungen		Sonstige Finanzaufwendungen / -auszahlungen	
			Aufwand	Auszahlung	Aufwand	Auszahlung	Aufwand	Auszahlung	Aufwand	Auszahlung	Aufwand	Auszahlung
			(in €)									
			1	2	3	4	5	6	7	8	9	10
1.	Entwicklung in Haushaltsvorjahren											
1.1.	5. Haushaltsvorjahr (Ergebnis)	2019	2.059,18	2.059,18	0,00	0,00	0,00	0,00	0,00	0,00	0,00	0,00
1.2.	4. Haushaltsvorjahr (Ergebnis)	2020	1.796,90	1.796,90	0,00	0,00	0,00	0,00	0,00	0,00	0,00	0,00
1.3.	3. Haushaltsvorjahr (Ergebnis)	2021	1.591,54	1.591,54	0,00	0,00	0,00	0,00	0,00	0,00	0,00	0,00
1.4.	2. Haushaltsvorjahr (Ergebnis)	2022	1.383,44	1.383,44	0,00	0,00	0,00	0,00	0,00	0,00	81.900,00	81.900,00
1.5.	1. Haushaltsvorjahr (Plan)	2023	1.300,00	1.300,00	0,00	0,00	0,00	0,00	0,00	0,00	68.100,00	68.100,00
2.	Ansatz des Haushaltsjahres	2024	2.300,00	2.300,00	0,00	0,00	0,00	0,00	0,00	0,00	68.100,00	68.100,00
2.1.	Ansatz des Haushaltsjahres je Einwohner	2024	2,42	2,42	0,00	0,00	0,00	0,00	0,00	0,00	71,53	71,53
3.	Ansätze der Haushaltsfolgejahre											
3.1.	1. Haushaltsfolgejahr	2025	2.100,00	2.100,00	0,00	0,00	0,00	0,00	0,00	0,00	0,00	0,00
3.2.	2. Haushaltsfolgejahr	2026	1.900,00	1.900,00	0,00	0,00	0,00	0,00	0,00	0,00	0,00	0,00
3.3.	3. Haushaltsfolgejahr	2027	1.700,00	1.700,00	0,00	0,00	0,00	0,00	0,00	0,00	0,00	0,00

Haushaltsplan 2024 der Gemeinde Jürgenstorf

3.3 Übersicht über die Entwicklung der Investitionen und Investitionsförderungsmaßnahmen sowie die sich hieraus ergebenden Auswirkungen auf die Ergebnis- und Finanzhaushalte der folgenden Haushaltsjahre

Lfd. Nr.		2024		Ansätze der Haushaltsfolgejahre					
				2025		2026		2027	
		Ergebnis-haushalt	Finanz-haushalt	Ergebnis-haushalt	Finanz-haushalt	Ergebnis-haushalt	Finanz-haushalt	Ergebnis-haushalt	Finanz-haushalt
		1	2	3	4	5	6	7	8
(in €)									
1.	Investitionen des Haushaltsjahres								
1.1	Investitionsauszahlungen	 	176.100	 	0	 	0	 	0
1.2	Investitionseinzahlungen	 	64.100	 	64.100	 	64.100	 	64.100
1.3	Abschreibungen	119.100	 	118.000	 	114.500	 	114.000	
1.4	Erträge aus der Auflösung von Sonderposten	51.900	 	51.800	 	50.900	 	50.200	
1.5	Unterhaltungs- und Bewirtschaftungsaufwendungen	1.264.400	 	460.400	 	460.400	 	460.400	
1.6	Kreditaufnahme	 	 	 	 	 	 	 	
1.7	Kredittilgung (planmäßig)	 	5.300	 	5.500	 	5.700	 	6.000
1.8	Fremdkapitalzins	 	 	 	 	 	 	 	
1.9	Bei Ersatzinvestition Wegfall von Abschreibungen auf Altanlagen	 	 	 	 	 	 	 	
1.10	Bei Ersatzinvestition Wegfall von Unterhaltungs- und Bewirtschaftungsaufwendungen	 	 	 	 	 	 	 	

Haushaltsplan 2024 der Gemeinde Jürgenstorf

3.3.1 Investitionen

THH	Produkt	Bezeichnung	Auszahlungen	Einzahlungen	davon Eigenanteil	Bemerkung
			in €			
3	11402	Liegenschaften	2.500,00	0,00	2.500,00	Ankauf von Flächen
6	11403	Gemeinde- arbeiter	20.000,00	0,00	20.000,00	Anschaffung Kleintraktor mit Frontlader
6	11403	Gemeinde- arbeiter	4.300,00	0,00	4.300,00	Anschaffung Heckenschere, Hochentaster, Reinigungsmaschine f. Gehwege
5	12605	Freiwillige Feuerwehr	11.300,00	0,00	11.300,00	Anschaffung 3 Handsprechfunkgeräte, 2 Fahrzeugstabilisierungssysteme, 1 Systemtrenner, 4 Hohlstahlrohre C
2	21101	Grundschule Jürgenstorf	10.000,00	0,00	10.000,00	Anschaffung Überdachtes Regal für den Außenbereich
2	21101	Grundschule Jürgenstorf	115.000,00	0,00	115.000,00	Außenanlagen in Verbindung mit Entflechtung Mischwassersystem, Herstellung Hausanschlüsse
2	54100	Gemeinde- straßen	5.000,00	0,00	5.000,00	Ankauf von Flächen
gesamt					168.100,00	

Die Investitionen bzw. die Investitionsfördermaßnahmen sind jeweils als Einzelmaßnahme in der Investitionsübersicht (Anlage Muster 10 b) dargestellt. Die Vorhaben werden den jeweiligen Produkten zugeordnet. Alle dargestellten Auswirkungen sind jährliche Auswirkungen.

Anlagegüter mit Anschaffungskosten über 1.000 EUR werden über die gewöhnliche Nutzungsdauer gemäß Landeseinheitlicher Abschreibungstabelle zum NKHR M-V, abgeschrieben. Entsprechende Aufwendungen für Abschreibungen sind im Ergebnishaushalt anteilig berücksichtigt.

3.4 Verpflichtungsermächtigungen

Verpflichtungsermächtigungen gemäß § 54 KV M-V – auch aus Vorjahren - bestehen nicht, siehe Muster 3.

Haushaltsplan 2024 der Gemeinde Jürgenstorf

3.5 Verbindlichkeiten

3.5.1 Übersicht über den voraussichtlichen Stand der Verbindlichkeiten zum Ende des Haushaltsjahres

Muster 4a
(zu § 1 Nummer 3 GemHVO-Doppik)

Übersicht über den voraussichtlichen Stand der Verbindlichkeiten 2024						Erläuterungen
Nr.	Art (gemäß § 47 Absatz 5 Nummer 4 GemHVO-Doppik)	Voraussichtlicher Stand zu Beginn des Haushaltsjahres	Tilgung a) planmäßig b) Umschuldung c) außerplanmäßig	Kreditaufnahmen a) Neuaufnahme b) Umschuldung	Voraussichtlicher Stand zum Ende des Haushaltsjahres	Kontonummer ¹
		in €				
		1	2	3	4	
1.1	Verbindlichkeiten aus Kreditaufnahmen für Investitionen und Investitionsförderungsmaßnahmen <u>ohne</u> Vorgänge, die diesen wirtschaftlich gleichkommen	59.348,92	5.300,00	a)	54.048,92	311-319
			b)	b)		
			c)	 		
1.2	Verbindlichkeiten aus Vorgängen, die Kreditaufnahmen für Investitionen und Investitionsförderungsmaßnahmen wirtschaftlich gleichkommen		a)	a)		331-337
			b)	b)		
			c)	 		
2.1	Verbindlichkeiten aus Kassenkrediten <u>ohne</u> Vorgänge, die diesen wirtschaftlich gleichkommen		 			321-329, 37431
2.2	Verbindlichkeiten aus Vorgängen, die Kassenkrediten wirtschaftlich gleichkommen		 			338
	Verbindlichkeiten aus Kreditaufnahmen (Summe der Nummern 1.1 bis 2.2)	59.348,92	 		54.048,92	

¹ Diese Angaben beziehen sich auf die Spalten 1 und 4

Haushaltsplan 2024 der Gemeinde Jürgenstorf

3.5.2 Entwicklung der Investitionskredite

Lfd. Nr.		Jahr	Investitionskredite		Liquiditätskredite	Insgesamt			
			Zinsen	Tilgung	Zinsen	Schuldenstand per 31.12. des Haushaltsjahres	Pro-Kopf-Verschuldung zum Ende des Haushaltsjahres		
			(in €)						
			1	2	3	4	5		
1.	Entwicklung in Haushaltsvorjahren								
1.1.	5. Haushaltsvorjahr (Ergebnis)	2019	2.059,18	30.980,70	0,00	146.895,63	170,41		
1.2.	4. Haushaltsvorjahr (Ergebnis)	2020	1.796,90	30.831,70	0,00	116.063,93	135,12		
1.3.	3. Haushaltsvorjahr (Ergebnis)	2021	1.591,54	30.685,49	0,00	85.378,44	93,11		
1.4.	2. Haushaltsvorjahr (Ergebnis)	2022	1.369,31	19.376,79	0,00	66.001,65	69,33		
1.5.	1. Haushaltsvorjahr (Plan)	2023	1.300,00	8.200,00	0,00	57.801,65	60,72		
2.	Ansatz des Haushaltsjahres	2024	2.300,00	5.300,00	0,00	52.501,65	55,15		
2.1.	Ansatz des Haushaltsjahres je Einwohner	2024	2,42	5,57	0,00	55,15			
3.	Ansätze der Haushaltsfolgejahre								
3.1.	1. Haushaltsfolgejahr	2025	2.100,00	5.500,00	0,00	47.001,65	49,37		
3.2.	2. Haushaltsfolgejahr	2026	1.900,00	5.700,00	0,00	41.301,65	43,38		
3.3.	3. Haushaltsfolgejahr	2027	1.700,00	6.000,00	0,00	35.301,65	37,08		

Haushaltsplan 2024 der Gemeinde Jürgenstorf



Die folgende Zusammenstellung zeigt die Entwicklung der Investitionskredite sowie die Restlaufzeit zum Ende des Haushaltsjahres

Lfd. Nr.	Schulden aus Krediten von	Stand 01.01.2022	Stand 01.01.2023	Voraussichtlicher Stand zu Beginn des Haushaltsjahres 2024	Voraussichtlicher Stand zum Ende des Haushaltsjahres 2024	Restlaufzeit zum Ende des Haushaltsjahres 2024		
						bis zu einem Jahr	von über einem Jahr bis zu 5 Jahren	von mehr als 5 Jahren
						(in €)		
		1	2	3	4	5	6	7
1.	Bund,LAF,ERP-Sondervermögen	0,00	0,00	0,00	0,00	0,00	0,00	0,00
2.	Landesförderinstitut	11.300,00	0,00	0,00	0,00	0,00	0,00	0,00
	Summe Landesförderinstitut	11.300,00	0,00	0,00	0,00	0,00	0,00	0,00
3	Sonstige öffentliche Kredite	0,00	0,00	0,00	0,00	0,00	0,00	0,00
4	Kreditmarkt	74.078,44	66.001,65	59.348,92	54.083,81	0,00	0,00	54.083,81
	Summe Kreditmarkt	74.078,44	66.001,65	59.348,92	54.083,81	0,00	0,00	54.083,81
	Summe gesamt	85.378,44	66.001,65	59.348,92	54.083,81	0,00	0,00	54.083,81

3.5.3 Entwicklung der Kredite zur Sicherung der Zahlungsfähigkeit

Der in 2023 geplante Kassenkredit musste nicht in Anspruch genommen werden.

In 2024 ist ein genehmigungsfreier Kassenkredit eingearbeitet.

3.6 Übersicht über die Belastung des Haushaltes durch kreditähnliche Rechtsgeschäfte

Die Gemeinde hat keine kreditähnlichen Geschäfte in Form von Leasingverträgen abgeschlossen.

3.7 Entwicklung der Sonderposten

Als Sonderposten werden die für bestimmte Investitionen erhaltenen Fördermittel des Landes o.a. ausgewiesen, deren ertragswirksame Auflösung durch den Fördermittelgeber nicht ausgeschlossen wurde. Auch Zuschüsse aus Beiträgen und ähnlichen Entgelten Nutzungsberechtigter sind als Sonderposten auszuweisen. Diese Mittel stellen kein Eigenkapital der Gemeinde dar, da sie nicht aus eigener Steuerkraft erwirtschaftet wurden.

Es handelt sich auch nicht um Kredite, da keine Rückzahlungspflicht besteht. Fördermittel und Beiträge bilden insoweit ein eigenständiges Finanzierungselement. Die Sonderposten werden über die Abschreibungszeit des damit finanzierten Wirtschaftsgutes aufgelöst. Am Ende der Nutzungsdauer sind sie also aufgebraucht.

Haushaltsplan 2024 der Gemeinde Jürgenstorf

Übersicht über die Entwicklung der Sonderposten

lfd. Nr.	Art	Stand 31.12.2021	Stand 31.12.2022	Auflösung 2023 Planansatz	Voraussichtlicher Stand zu Beginn des Haushaltsjahres 2024	Einstellungen	Planmäßige Auflösung	Außerplanmäßige Auflösung / Abgänge	Voraussichtlicher Stand zum Ende des Haushaltsjahres 2024	Voraussichtlicher Stand zum Ende des Haushaltsjahres 2024 je Einwohner
		(in €)								
		1	2	3	4	5	6	7	8	9
1.	Sonderposten aus Zuwendungen für Investitionen	1.236.063,99	1.236.063,99	42.200,00	1.193.863,99	0,00	47.600,00	0,00	1.146.263,99	1.204,06
2.	Sonderposten aus Beiträgen	66.891,04	66.891,04	4.300,00	62.591,04	0,00	7.000,00	0,00	55.591,04	58,39
3.	Sonderposten aus Anzahlungen	28.816,26	68.415,72	0,00	68.415,72	14.200,00	0,00	0,00	68.415,72	71,87
3.1	Anzahlungen aus Zuwendungen	0,00	25.337,64	0,00	25.337,64	0,00	0,00	0,00	25.337,64	26,62
3.2	Anzahlungen aus Beiträgen	28.816,26	43.078,08	0,00	43.078,08	14.200,00	0,00	0,00	57.278,08	60,17
4.	Sonderposten für den Gebührenaussgleich	0,00	0,00	0,00	0,00	0,00	0,00	0,00	0,00	0,00
5.	Sonstige Sonderposten	0,00	0,00	0,00	0,00	0,00	0,00	0,00	0,00	0,00
Summe gesamt		1.331.771,29	1.371.370,75	46.500,00	1.324.870,75	14.200,00	54.600,00	0,00	1.270.270,75	1.334,32

3.8 Entwicklung der Rückstellungen

In der Gemeinde Jürgenstorf liegen keine Rückstellungen vor.

3.9 Übersicht über die Pflichtaufgaben und die freiwilligen Leistungen

Was verbirgt sich hinter den Sogenannten Pflicht- und Freiwilligen Aufgaben?

Die Städte, Gemeinden und Kreise haben vor allem die Grundversorgung mit Einrichtungen der öffentlichen Daseinsvorsorge sicherzustellen (Beispielsweise Schulen, Kultur, Öffentlicher Personennahverkehr, Sport, Ver- und Entsorgung). Sie erledigen eine Reihe von Aufgaben, die ihnen vom Bund und den Bundesländern auferlegt bzw. übertragen wurden. Letztere gehören zu den so genannten Pflichtaufgaben. Hierbei haben die Kommunen kaum Spielräume. Es ist zumeist gesetzlich vorgegeben, in welcher Art und welchem Umfang die Aufgabe erledigt werden muss. Laut Kommunalverfassung wird bei den Pflichtaufgaben zwischen denen des übertragenen Wirkungskreises und denen des eigenen Wirkungskreises unterschieden.

Haushaltsplan 2024 der Gemeinde Jürgenstorf

Übertragener Wirkungskreis: Hierbei handelt es sich um Aufgaben, die den kommunalen Organen (Bürgermeister, Landrat oder Amtsvorsteher) zur Erfüllung nach Weisung übertragen werden. Im Grunde sind es kommunale Aufgaben staatlichen Ursprungs. Dabei kann die Gemeinde in der Regel weder das „Ob“ noch das „Wie“ entscheiden. Beispiele: Ausländerangelegenheiten, Ordnungsrecht, Katastrophenschutz, Unterhaltssicherung, Gesundheitsdienst.

Pflichtige Aufgaben im eigenen Wirkungskreis: Die kommunalen Körperschaften können durch Gesetz oder durch Rechtsverordnung zur Erfüllung einzelner Selbstverwaltungsaufgaben verpflichtet werden (pflichtige Selbstverwaltungsaufgaben). Die Gemeinde kann hier in der Regel nicht das „Ob“, sondern nur das „Wie“ entscheiden. Beispiele: ÖPNV, Abfallwirtschaft, Sozialhilfe, Jugendhilfe, Brandschutz, Denkmalschutz, Kindertagesförderung.

Vergleich der Erträge aus Steuern und der allgemeinen Zuweisungen mit den Aufwendungen/Auszahlungen für die Pflichtaufgaben

	2018	2019	2020	2021	2022	2023	2024
Produkt 611 (alt 9000) gesamt	641.100 €	854.200 €	705.800 €	786.300 €	899.400 €	885.200 €	1.068.900 €
Schulbeiträge ohne eigene Schule	17.800 €	21.100 €	20.900 €	84.000 €	77.000 €	77.000 €	77.500 €
Wohnsitzanteil Kita	28.000 €	21.800 €	113.000 €	125.000 €	140.000 €	150.000 €	160.000 €
Amtsumlage	145.500 €	136.400 €	143.100 €	140.100 €	149.200 €	171.300 €	185.000 €
Kreisumlage	336.900 €	357.100 €	343.700 €	360.900 €	402.000 €	446.200 €	477.000 €
Gewerbesteuerumlage	6.500 €	13.500 €	5.200 €	7.900 €	7.600 €	9.500 €	15.000 €
eigene Kita abzüglich Erträge	126.200 €	152.400 €	504.300 €	536.200 €	554.400 €	626.400 €	682.600 €
Eigene Schule abzüglich Erträge	79.100 €	72.400 €	58.400 €	97.800 €	96.600 €	139.400 €	174.700 €
Feuerwehr	42.800 €	43.100 €	37.000 €	63.500 €	63.500 €	55.000 €	59.500 €
Gemeindestraßen	99.000 €	98.800 €	96.800 €	129.500 €	49.400 €	85.000 €	76.000 €
gesamt	881.800 €	916.600 €	1.322.400 €	1.544.900 €	1.539.700 €	1.759.800 €	1.907.300 €
Saldo der Erträge aus Steuern/ Zuweisungen und der Pflichtaufgaben	-240.700 €	-62.400 €	-616.600 €	-758.600 €	-640.300 €	-874.600 €	-838.400 €

Haushaltsplan 2024 der Gemeinde Jürgenstorf

Freiwillige Aufgaben sind Aufgaben, die sich die Kommune selbst stellt. Sie bilden das Herzstück der Kommunalpolitik. Hier geht es um Lebensqualität: Beratungsstellen, Museen, Bibliotheken, Jugendeinrichtungen Sportplätze, Freibäder, Freizeitangebote, Tierparks usw. Je knapper das Geld wird, desto mehr geraten gerade diese Leistungen in Bedrängnis.

Freiwillige Aufwendungen / Auszahlungen Gemeinde Jürgenstorf laufende Verwaltungstätigkeit 2024

THH	Produkt	Bezeichnung	Aufwendungen	Erträge	EA /Zuschüsse der Gemeinde	Auszahlungen	Einzahlungen	davon EA
			in €					
1	11401	Gemeindebüro	1.400,00	0,00	1.400,00	1.400,00	0,00	1.400,00
3	11402	Liegenschaften	5.800,00	6.500,00	-700,00	5.800,00	6.500,00	-700,00
2	28100	Heimatspflege	4.600,00	0,00	4.600,00	4.600,00	0,00	4.600,00
2	28101	Seniorenbetreuung	3.100,00	0,00	3.100,00	3.100,00	0,00	3.100,00
2	36602	Spielplätze	6.100,00	2.100,00	4.000,00	3.700,00	0,00	3.700,00
2	42100	Förderung des Sports	200,00	0,00	200,00	200,00	0,00	200,00
2	42402	Eigene Sportstätten	100,00	0,00	100,00	100,00	0,00	100,00
3	57303	Vereinshaus Rottmannshagen	7.800,00	700,00	7.100,00	6.600,00	100,00	6.500,00
3	57304	Vereinshaus Jürgenstorf	50.100,00	500,00	49.600,00	46.300,00	500,00	45.800,00
3	57305	Vereinshaus Krummsee	1.500,00	0,00	1.500,00	1.000,00	0,00	1.000,00
1	11104	Repräsentation Gemeindevertretung	800,00	0,00	800,00	800,00	0,00	800,00
Summe			<u>81.500,00</u>	<u>9.800,00</u>	<u>71.700,00</u>	<u>73.600,00</u>	<u>7.100,00</u>	<u>66.500,00</u>

Haushaltsplan 2024 der Gemeinde Jürgenstorf

4. Nachweis der dauernden Leistungsfähigkeit

Mit dem vorliegenden Haushaltsplan ist die dauernde Leistungsfähigkeit laut RUBIKON als „weggefallene dauernde Leistungsfähigkeit“ (-155 Punkte) eingestuft.

5. Erklärung bzw. Nachweis zum Stellenplan der Gemeinde Jürgenstorf

In der Gemeinde Jürgenstorf sind im Haushaltsjahr ein Hausmeister, ein Gemeindearbeiter, eine Schulsekretärin, acht Erzieher*innen und eine Kinderpflegerin beschäftigt. Des Weiteren ist eine geringfügig Beschäftigte als Reinigungskraft in der Kita tätig.

Gegenüber dem Vorjahr verändert sich der Stellenplan um insgesamt 0,92303 VzÄ mehr.

6. Produktstruktur der Gemeinde Jürgenstorf, Bildung von Teilhaushalten

Für die Gemeinde Jürgenstorf wurden sechs Teilhaushalte gebildet:

1. Teilhaushalt zugeordnete Produkte	Innere Verwaltung 11104 Gemeindevertretung 11401 Gemeindebüro 12299 Standesamt 12100 Wahlen
2. Teilhaushalt zugeordnete Produkte	Schule, Jugend, Sport, Kultur und Soziales 21101 Grundschule Jürgenstorf 21102 Schulkostenbeiträge Grundschüler 21502 Schulkostenbeiträge Realschüler 28100 Heimat -und sonstige Kulturpflege 28101 Seniorenbetreuung 36100 Förderung von Kindern in Tageseinrichtungen und in Tagespflege 36200 Jugendarbeit 36502 Kita Jürgenstorf 36602 Spielplätze 42100 Förderung des Sports 42402 Eigene Sportstätten
3. Teilhaushalt zugeordnete Produkte	Finanzen und Liegenschaften 11402 Liegenschaften 11408 gemeindliche Wohnungen 54000 Konzessionsabgaben 57303 Vereinshaus Rottmannshagen 57304 Vereinshaus Jürgenstorf 57305 Vereinshaus Krummsee

Haushaltsplan 2024 der Gemeinde Jürgenstorf

4. Teilhaushalt	Zentrale Finanzleistungen
zugeordnete Produkte	61100 Steuern, allgemeine Zuweisungen und Umlagen
	61200 Sonstige allgemeine Finanzwirtschaft
	62600 Beteiligungen, Anteile, Wertpapiere des Anlagevermögens
5. Teilhaushalt	Sicherheit und Ordnung
zugeordnete Produkte	12201 Ordnungsangelegenheiten
	12605 Freiwillige Feuerwehr
	55305 Friedhof
6. Teilhaushalt	Bauen
zugeordnete Produkte	11403 Gemeindearbeiter
	51100 Räumliche Planungs- und Entwicklungsarbeiten
	53800 Abwasserbeseitigung
	54100 Gemeindestraßen
	54500 Winterdienst
	55203 WVB
	55204 Bodenschutz

Der Haushaltsplan der Gemeinde Jürgenstorf für das Haushaltsjahr 2024 wurde entsprechend den Bestimmungen der Kommunalverfassung des Landes Mecklenburg-Vorpommern, den Bestimmungen der Gemeindehaushaltsverordnung-Doppik Mecklenburg-Vorpommern, dem Schreiben des Ministeriums für Inneres und Europa – Orientierungsdaten für die Haushaltsplanung 2024 vom 09. November 2023 und der Aktualisierung vom 04. Januar 2024 – sowie den Zuarbeiten der Ämter der Amtsverwaltung Stavenhagen erarbeitet.



Ergebnishaushalt 2024

Gemeinde: 07 Gemeinde Jürgenstorf

Seite : 1
 Datum: 02.02.2024
 Uhrzeit: 07:06:50

Nr.	Ertrags- und Aufwandsarten (gemäß § 2 Absatz 1 GemHVO-Doppik)	Ergebnisse des Haushaltsvorjahres	Ansätze des Haushaltsvorjahres einschl. Nachträge	Ansatz des Haushaltsjahres	Planungsdaten des Haushaltsfolgejahres	Planungsdaten des zweiten Haushaltsfolgejahres	Planungsdaten des dritten Haushaltsfolgejahres	Erläuterung Konto- nummer	
		2022	2023	2024	2025	2026	2027		
		in €	in €	in €	in €	in €	in €		
		1	2	3	4	5	6		
1.	+	Steuern und ähnliche Abgaben	516.698,21	503.000	526.900	551.700	569.300	569.300	40
		40111000 Grundsteuer A von Fremdschuldnern	26.503,27	27.400	27.200	27.500	27.500	27.500	
		40121000 Grundsteuer B von Fremdschuldnern	68.338,76	69.400	69.400	70.000	70.000	70.000	
		40131000 Gewerbesteuerzahlungen für das laufende Jahr	121.476,51	90.000	100.000	100.000	100.000	100.000	
		40210000 Gemeindeanteil an der Einkommensteuer	259.421,08	276.900	287.500	310.100	327.000	327.000	
		40220000 Gemeindeanteil an der Umsatzsteuer	38.028,59	36.400	40.000	41.300	42.000	42.000	
		40320000 Hundesteuer	2.930,00	2.900	2.800	2.800	2.800	2.800	
2.	+	Zuwendungen, allgemeine Umlagen und sonstige Transfererträge	1.051.305,43	1.025.700	1.864.500	1.167.800	1.166.900	1.166.200	41
		41110000 Schlüsselzuweisungen vom Land	470.647,82	382.200	542.000	450.000	450.000	450.000	
		41442000 Zuweisungen und Zuschüsse für laufende Zwecke vom Land	0,00	0	584.000	0	0	0	
		41443000 Zuweisungen und Zuschüsse für laufende Zwecke von Gemeinden und Gemeindeverbänden	575.817,61	597.000	686.600	666.000	666.000	666.000	
		41459000 Zuweisungen und Zuschüsse für laufende Zwecke vom sonstigen privaten Bereich	4.840,00	0	0	0	0	0	
		41510000 Erträge aus der Auflösung von Sonderposten aus Zuwendungen	0,00	42.200	47.600	47.500	46.600	45.900	
		41590000 Erträge aus der Auflösung von sonstigen Sonderposten	0,00	4.300	4.300	4.300	4.300	4.300	
3.	+	Erträge der sozialen Sicherung	0,00	0	0	0	0	0	42
4.	+	Öffentlich-rechtliche Leistungsentgelte	59.781,64	58.200	67.400	67.600	67.600	67.600	43
		43190000 Sonstige Verwaltungsgebühren einschließlich Erstattung von Auslagen	292,00	0	0	0	0	0	
		43200000 Benutzungsgebühren, Beiträge und ähnliche Entgelte, Kostenerstattungen	235,88	0	0	0	0	0	
		43221000 Entgelte für die Abwasserbeseitigung und die Abwasserabgabe	179,00	0	100	100	100	100	
		43224000 Entgelte für das Bestattungswesen	120,00	0	0	0	0	0	
		43229000 Grenzbeträge	2.116,92	2.000	2.200	2.300	2.300	2.300	
		43240000 Entgelte für die Pflege von Gräbern	247,23	0	0	0	0	0	
		43250000 Laufende Grabnutzungsentgelte (Öffentlich-rechtlich)	490,00	400	400	500	500	500	
		43294000 Gebühr WBV	56.100,61	55.800	62.000	62.000	62.000	62.000	
		43751010 Erträge aus der Auflösung von Sonderposten aus Beiträgen und ähnlichen Entgelten von privaten Unternehmen / aus öffentlich-rechtlichen Entgelten	0,00	0	2.000	2.000	2.000	2.000	
		43759010 Erträge aus der Auflösung von Sonderposten aus Beiträgen und ähnlichen Entgelten vom sonstigen privaten Bereich / aus öffentlich-rechtlichen Entgelten	0,00	0	700	700	700	700	
5.	+	Privatrechtliche Leistungsentgelte	184.853,73	140.700	142.100	151.400	151.400	151.400	441,443, 444,445, 448
		44110000 Mieten und Pachten, Erbbauzinsen	10.843,66	10.700	11.900	11.200	11.200	11.200	
		44110001 Miete	146.993,19	130.000	130.000	140.000	140.000	140.000	
		44110002 Betriebskosten	2.019,98	0	0	0	0	0	
		44110003 Mieten und Pacht 3	330,15	0	0	0	0	0	
		44190000 Sonstige privatrechtliche Leistungsentgelte	24.666,75	0	200	200	200	200	
6.	+	Kostenerstattungen und Kostenumlagen	1.049,98	0	300	300	300	0	442,447, 448
		44241000 Kostenerstattungen und Kostenumlagen vom Bund	120,00	0	0	0	0	0	
		44243000 Kostenerstattungen und Kostenumlagen von Gemeinden und Gemeindeverbänden	929,98	0	300	300	300	0	



Ergebnishaushalt 2024

Gemeinde: 07 Gemeinde Jürgenstorf

Seite : 2
 Datum: 02.02.2024
 Uhrzeit: 07:06:50

Nr.	Ertrags- und Aufwandsarten (gemäß § 2 Absatz 1 GemHVO-Doppik)	Ergebnisse des Haushaltsvorvorjahres	Ansätze des Haushaltsvorjahres einschl. Nachträge	Ansatz des Haushaltsjahres	Planungsdaten des Haushaltsfolgejahres	Planungsdaten des zweiten Haushaltsfolgejahres	Planungsdaten des dritten Haushaltsfolgejahres	Erläuterung Konto- nummer	
		2022	2023	2024	2025	2026	2027		
		in €	in €	in €	in €	in €	in €		
		1	2	3	4	5	6		
7.	+	Andere aktivierte Eigenleistungen	0,00	0	0	0	0	452	
8.	+	Zinserträge und sonstige Finanzerträge	3.668,40	2.500	3.500	3.500	3.500	47	
		47800000 Finanzerträge aus Wertpapieren des Anlagevermögens	3.668,40	2.500	3.500	3.500	3.500		
9.	+	Sonstige Erträge	103.308,06	18.500	18.500	23.000	23.000	46,451,491	
		46225000 Verspätungszuschläge	150,00	0	0	0	0		
		46250000 Konzessionsabgaben	20.425,33	18.500	18.500	23.000	23.000		
		46270000 Versicherungserstattungen	82.732,73	0	0	0	0		
10.	=	Summe der Erträge (Summe der Nummern 1 bis 9)	1.920.665,45	1.748.600	2.623.200	1.965.300	1.982.000	1.981.000	
11.	-	Personalaufwendungen	500.041,63	668.300	723.900	725.800	729.300	732.100	50
		50110000 Aufwendungen für Bürgermeister, Amtsvorsteher	10.800,00	14.400	14.400	14.400	14.400	14.400	
		50130000 Aufwendungen für Rats-/Vertretungs- und Ausschussmitglieder	1.680,00	3.500	3.800	2.500	2.500	2.500	
		50190000 Aufwendungen für sonstige ehrenamtlich Tätige (ehrenamtlich Tätige der Feuerwehr, berufene Bürger in Ausschüssen, u.a.)	3.462,00	3.500	7.500	7.500	7.500	7.000	
		50221000 Vergütungen für Arbeitnehmer	386.151,47	509.500	552.000	554.500	557.100	559.700	
		50250001 Bundesfreiwilligendienst	1.071,00	1.200	900	900	900	900	
		50320000 Beiträge zu Versorgungskassen für Arbeitnehmer	14.229,20	20.900	21.000	21.100	21.500	21.600	
		50420000 Beiträge zur gesetzlichen Sozialversicherung für Arbeitnehmer	82.253,68	114.800	124.300	124.900	125.400	126.000	
		50430000 Beiträge zur gesetzlichen Sozialversicherung für ehrenamtlich Tätige	394,28	500	0	0	0	0	
12.	-	Versorgungsaufwendungen	0,00	0	0	0	0	0	51
13.	-	Aufwendungen für Sach- und Dienstleistungen	397.838,38	669.100	1.264.400	460.400	460.400	460.400	52
		52240000 Aufwendungen für Gas	91.438,70	127.500	128.500	109.000	109.000	109.000	
		52240001 Heizung für die Turnhalle	21.497,87	25.000	26.000	25.000	25.000	25.000	
		52260000 Aufwendungen für Strom	8.914,87	20.100	21.400	19.400	19.400	19.400	
		52260001 Strom für die Turnhalle	1.755,63	3.000	2.000	2.500	2.500	2.500	
		52270000 Aufwendungen für Wasser	23.726,86	31.000	23.800	23.700	23.700	23.700	
		52310001 Unterhaltung Turnhalle	1.993,22	4.500	2.000	2.000	2.000	2.000	
		52311000 Unterhaltung und Bewirtschaftung der Grundstücke	43.254,20	91.000	702.400	35.200	35.200	35.200	
		52312000 Unterhaltung und Bewirtschaftung der Außenanlagen	9.994,21	34.600	42.100	2.400	2.400	2.400	
		52320000 Bewirtschaftung der Grundstücke, Außenanlagen, Gebäude und Gebäudeeinrichtungen	18.379,81	54.000	30.000	25.000	25.000	25.000	
		52321000 Bewirtschaftung der Grundstücke	18.618,38	21.300	26.900	23.300	23.300	23.300	
		52323001 Gebäudereinigung durch Dritte	49.247,40	60.600	65.400	66.900	66.900	66.900	
		52323002 Gebäudereinigung Turnhalle durch Dritte	5.295,88	6.700	7.500	8.000	8.000	8.000	
		52338000 Unterhaltung der Straßen, Wege, Plätze und Verkehrslenkungsanlagen	8.546,70	42.000	42.000	5.000	5.000	5.000	
		52339000 Unterhaltung des sonstigen Infrastrukturvermögens	4.840,62	11.500	11.500	5.500	5.500	5.500	
		52350000 Fahrzeugunterhaltung	7.212,31	10.900	11.000	8.500	8.500	8.500	
		52370000 Unterhaltung der Betriebs- und Geschäftsausstattung	3.489,07	10.500	7.800	4.100	4.100	4.100	
		52380000 Unterhaltung der geringwertigen Geräte, Ausrüstungs- und sonstige Gebrauchsgüter	1.485,26	15.600	14.300	4.900	4.900	4.900	
		52385000 Geräte und Ausstattungsgegenstände über 60 €	2.896,62	0	0	0	0	0	
		52420000 Essenskosten	213,68	500	500	500	500	500	
		52450000 Lehr- und Unterrichtsmittel (Landkarten, Filme, Zeichnungen, physikalische und chemische Stoffe)	706,05	2.000	2.300	1.500	1.500	1.500	



Ergebnishaushalt 2024

Gemeinde: 07 Gemeinde Jürgenstorf

Seite : 3
Datum: 02.02.2024
Uhrzeit: 07:06:50

Nr.	Ertrags- und Aufwandsarten (gemäß § 2 Absatz 1 GemHVO-Doppik)	Ergebnisse des Haushaltsvorjahres	Ansätze des Haushaltsvorjahres einschl. Nachträge	Ansatz des Haushaltsjahres	Planungsdaten des Haushaltsfolgejahres	Planungsdaten des zweiten Haushaltsfolgejahres	Planungsdaten des dritten Haushaltsfolgejahres	Erläuterung
		2022	2023	2024	2025	2026	2027	Kontonummer
		in €	in €	in €	in €	in €	in €	
		1	2	3	4	5	6	
	52460000 Lernmittel (Schulbücher, Werkstoffe,)	4.586,89	5.300	5.800	5.300	5.300	5.300	
	52490000 Sonstige Aufwendungen für Sachleistungen und Verbrauchsmittel	155,77	300	300	100	100	100	
	52543000 Kostenerstattungen an Gemeinden	61.572,10	73.200	77.900	72.600	72.600	72.600	
	52559000 Kostenerstattungen an den sonstigen privaten Bereich	8.016,28	18.000	13.000	10.000	10.000	10.000	
14.	- Abschreibungen	0,00	165.300	119.100	118.000	114.500	114.000	53
	53220000 Abschreibungen auf Vermögensgegenstände aus geleisteten Zuwendungen	0,00	200	500	500	500	500	
	53410000 Abschreibungen auf bebaute Grundstücke und grundstücksgleiche Rechte mit Wohnbauten	0,00	16.700	8.300	8.300	8.300	8.300	
	53420000 Abschreibungen auf bebaute Grundstücke und grundstücksgleiche Rechte mit sozialen Einrichtungen	0,00	11.400	11.400	11.400	11.400	11.400	
	53430000 Abschreibungen auf bebaute Grundstücke und grundstücksgleiche Rechte mit Schulgebäuden und Schulturnhallen	0,00	20.000	6.300	6.300	6.300	6.300	
	53450000 Abschreibungen auf bebaute Grundstücke und grundstücksgleiche Rechte mit Sportanlagen	0,00	14.200	14.200	14.200	14.200	14.200	
	53490000 Abschreibungen auf bebaute Grundstücke und grundstücksgleiche Rechte mit sonstigen Gebäuden	0,00	12.700	12.100	12.100	12.100	12.100	
	53580000 Abschreibungen auf Straßen, Wege, Plätze und Verkehrslenkungsanlagen	0,00	65.200	45.700	45.400	45.400	45.400	
	53810000 Abschreibungen auf Fahrzeuge	0,00	19.100	12.900	12.500	10.200	10.200	
	53820000 Abschreibungen auf Maschinen und technische Anlagen	0,00	1.000	0	0	0	0	
	53830000 Abschreibungen auf Betriebsvorrichtungen	0,00	200	2.600	2.400	2.400	2.400	
	53850000 Abschreibungen auf Betriebs- und Geschäftsausstattung	0,00	900	0	0	0	0	
	53851000 Abschreibungen auf Betriebsvorrichtungen der Betriebs- und Geschäftsausstattung	0,00	3.700	5.100	4.900	3.700	3.200	
15.	- Zuwendungen, Umlagen und sonstige Transferaufwendungen	736.419,06	848.000	907.600	895.300	895.300	895.300	54
	54143000 Zuweisungen und Zuschüsse für laufende Zwecke an Gemeinden und Gemeindeverbände	130.307,80	150.000	160.000	150.000	150.000	150.000	
	54149000 Zuweisungen und Zuschüsse für laufende Zwecke an sonstiger öffentlicher Bereich	0,00	400	400	400	400	400	
	54149111 Zuschuss Jugendfeuerwehr	0,00	700	200	200	200	200	
	54159000 Zuweisungen und Zuschüsse für laufende Zwecke an den sonstigen privaten Bereich	300,00	300	300	300	300	300	
	54190000 Zuweisungen und Zuschüsse für laufende Zwecke an Sonstige	258,00	3.200	2.700	2.400	2.400	2.400	
	54310000 Gewerbesteuerumlage	15.098,79	9.500	15.000	10.000	10.000	10.000	
	54421000 Allgemeine Umlagen an Landkreise	387.815,91	446.400	477.200	480.200	480.200	480.200	
	54422000 Allgemeine Umlagen an Amt oder geschäftsführende Gemeinde	142.539,82	171.300	185.000	185.000	185.000	185.000	
	54430000 Allgemeine Umlagen an Zweckverbände	60.098,74	66.200	66.800	66.800	66.800	66.800	
16.	- Aufwendungen der sozialen Sicherung	0,00	0	0	0	0	0	55
17.	- Zinsaufwendungen und sonstige Finanzaufwendungen	83.283,44	69.400	70.400	2.100	1.900	1.700	57
	57290000 Beteiligungen, Sonstige Finanzaufwendungen	81.900,00	68.100	68.100	0	0	0	
	57420000 Zinsaufwendungen und sonstige Finanzaufwendungen an das Land	14,13	0	0	0	0	0	
	57510000 Zinsaufwendungen und sonstige Finanzaufwendungen an inländische Kreditinstitute	1.369,31	1.300	2.300	2.100	1.900	1.700	



Ergebnishaushalt 2024

Gemeinde: 07 Gemeinde Jürgenstorf

Seite : 4
 Datum: 02.02.2024
 Uhrzeit: 07:06:50

Nr.	Ertrags- und Aufwandsarten (gemäß § 2 Absatz 1 GemHVO-Doppik)	Ergebnisse des Haushaltsvorjahres	Ansätze des Haushaltsvorjahres einschl. Nachträge	Ansatz des Haushaltsjahres	Planungsdaten des Haushaltsfolgejahres	Planungsdaten des zweiten Haushaltsfolgejahres	Planungsdaten des dritten Haushaltsfolgejahres	Erläuterung Konto- nummer	
		2022	2023	2024	2025	2026	2027		
		in €	in €	in €	in €	in €	in €		
		1	2	3	4	5	6		
	(inländischer Geldmarkt)								
18.	-	Sonstige Aufwendungen	45.477,26	73.000	117.100	60.200	60.200	59.000	56,591
		56120000 Aufwendungen für Aus- und Fortbildung, Umschulung	200,60	1.500	2.000	1.300	1.300	1.300	
		56131000 Fahrtkostenerstattung	446,15	900	1.000	900	900	900	
		56150000 Aufwendungen für Dienst- und Schutzkleidung, persönliche Ausrüstungsgegenstände	508,60	8.200	3.600	700	700	700	
		56190000 Sonstige Personalnebenaufwendungen	9.122,00	10.500	10.600	10.400	10.400	10.400	
		56210000 Mieten, Pachten und Erbbauzinsen	2.479,43	4.600	8.100	6.600	6.600	6.600	
		56250000 Sachverständigen-, Gerichts- und ähnliche Aufwendungen	652,93	12.200	53.200	2.500	2.500	2.500	
		56310000 Büromaterial	499,16	800	1.000	800	800	800	
		56320000 Fachliteratur, Zeitschriften	471,35	600	600	500	500	500	
		56340000 Telefon, Datenübertragungskosten	3.143,27	3.600	3.800	3.700	3.700	3.700	
		56390000 Sonstige Geschäftsaufwendungen	4.398,99	3.500	6.200	5.800	5.800	4.600	
		56394000 Unterbringung von Fundtieren	1.810,00	1.900	1.900	1.900	1.900	1.900	
		56410000 Versicherungsbeiträge	10.111,60	12.300	11.800	11.800	11.800	11.800	
		56411000 Gebäudeversicherungen	8.101,86	8.400	9.100	9.100	9.100	9.100	
		56414000 Unfallversicherungen	2.023,49	2.100	2.200	2.200	2.200	2.200	
		56420000 Beiträge zu Wirtschaftsverbänden, Berufsvertretungen und Vereinen	954,84	1.000	1.200	1.200	1.200	1.200	
		56930000 Repräsentationen	552,99	900	800	800	800	800	
19.	=	Summe der Aufwendungen (Summe der Nummern 11 bis 18)	1.763.059,77	2.493.100	3.202.500	2.261.800	2.261.600	2.262.500	
20.	=	Jahresergebnis (Jahresüberschuss/Jahresfehlbetrag) vor Veränderung der Rücklagen (Saldo der Nummern 10 und 19)	157.605,68	-744.500	-579.300	-296.500	-279.600	-281.500	
21.	-	Einstellung in die Kapitalrücklage	0,00	0	0	0	0	0	592
22.	+	Entnahme aus der Kapitalrücklage	0,00	0	804.700	49.900	49.900	49.900	492
		49210000 Entnahme aus der allgemeinen Kapitalrücklage	0,00	0	754.800	0	0	0	
		49220000 Entnahme aus der zweckgebundenen Kapitalrücklage aus investiv gebundenen Zuweisungen	0,00	0	49.900	49.900	49.900	49.900	
23.	-	Einstellung in die Rücklage für Belastungen aus dem kommunalen Finanzausgleich	0,00	0	0	0	0	0	593
24.	+	Entnahme aus der Rücklage für Belastungen aus dem kommunalen Finanzausgleich	0,00	0	0	0	0	0	493
25.	=	Jahresergebnis (Jahresüberschuss/Jahresfehlbetrag, Nummer 20 zuzüglich Nummern 22 und 24 abzüglich Nummern 21 und 23)	157.605,68	-744.500	225.400	-246.600	-229.700	-231.600	
nachrichtlich									
26.		Ergebnisvortrag aus dem Haushaltsvorjahr	-695.306,94	-537.701	-1.282.201	-1.056.801	-1.303.401	-1.533.101	
27.		Ergebnis (Überschuss/Fehlbetrag) zum 31. Dezember des Haushaltsjahres (Summe der Nummern 25 und 26)	-537.701,26	-1.282.201	-1.056.801	-1.303.401	-1.533.101	-1.764.701	



Übersicht über Erträge und Aufwendungen zum Ergebnishaushalt 2024

Seite : 1
 Datum: 02.02.2024
 Uhrzeit: 08:39:00

Gemeinde: 07 Gemeinde Jürgenstorf

Nr.	Ertrags- und Aufwandsarten (gemäß § 2 Absatz 1 GemHVO-Doppik)		Ergebnisse des Haushaltsvorjahres	Ansätze des Haushaltsvorjahres einschl. Nachträge	Ansatz des Haushaltsjahres	Planungsdaten des Haushaltsfolgejahres	Planungsdaten des zweiten Haushaltsfolgejahres	Planungsdaten des dritten Haushaltsfolgejahres	Erläuterung Kontonummer
			2022	2023	2024	2025	2026	2027	
			in €	in €	in €	in €	in €	in €	
			1	2	3	4	5	6	
1.	+	Steuern und ähnliche Abgaben	516.698,21	503.000	526.900	551.700	569.300	569.300	40
		40111000 Grundsteuer A von Fremdschuldnern	26.503,27	27.400	27.200	27.500	27.500	27.500	
		40121000 Grundsteuer B von Fremdschuldnern	68.338,76	69.400	69.400	70.000	70.000	70.000	
		40131000 Gewerbesteuerzahlungen für das laufende Jahr	121.476,51	90.000	100.000	100.000	100.000	100.000	
		40210000 Gemeindeanteil an der Einkommensteuer	259.421,08	276.900	287.500	310.100	327.000	327.000	
		40220000 Gemeindeanteil an der Umsatzsteuer	38.028,59	36.400	40.000	41.300	42.000	42.000	
		40320000 Hundesteuer	2.930,00	2.900	2.800	2.800	2.800	2.800	
		darunter:							
	1.1	Grundsteuer A	26.503,27	27.400	27.200	27.500	27.500	27.500	(4011)
		40111000 Grundsteuer A von Fremdschuldnern	26.503,27	27.400	27.200	27.500	27.500	27.500	
	1.2	Grundsteuer B	68.338,76	69.400	69.400	70.000	70.000	70.000	(4012)
		40121000 Grundsteuer B von Fremdschuldnern	68.338,76	69.400	69.400	70.000	70.000	70.000	
	1.3	Gewerbesteuer	121.476,51	90.000	100.000	100.000	100.000	100.000	(4013)
		40131000 Gewerbesteuerzahlungen für das laufende Jahr	121.476,51	90.000	100.000	100.000	100.000	100.000	
	1.4	Gemeindeanteil an der Einkommensteuer	259.421,08	276.900	287.500	310.100	327.000	327.000	(4021)
		40210000 Gemeindeanteil an der Einkommensteuer	259.421,08	276.900	287.500	310.100	327.000	327.000	
	1.5	Gemeindeanteil an der Umsatzsteuer	38.028,59	36.400	40.000	41.300	42.000	42.000	(4022)
		40220000 Gemeindeanteil an der Umsatzsteuer	38.028,59	36.400	40.000	41.300	42.000	42.000	
	1.6	Sonstige Gemeindesteuern	2.930,00	2.900	2.800	2.800	2.800	2.800	(403)
		40320000 Hundesteuer	2.930,00	2.900	2.800	2.800	2.800	2.800	
	1.7	Ausgleichsleistungen vom Land	0,00	0	0	0	0	0	(4052)
	1.8	Leistungen des Landes aus der Umsetzung des 4. Gesetzes für moderne Dienstleistungen am Arbeitsmarkt	0,00	0	0	0	0	0	(40541)
2.	+	Zuwendungen, allgemeine Umlagen und sonstige Transfererträge	1.051.305,43	1.025.700	1.864.500	1.167.800	1.166.900	1.166.200	41
		41110000 Schlüsselzuweisungen vom Land	470.647,82	382.200	542.000	450.000	450.000	450.000	
		41442000 Zuweisungen und Zuschüsse für laufende Zwecke vom Land	0,00	0	584.000	0	0	0	
		41443000 Zuweisungen und Zuschüsse für laufende Zwecke von Gemeinden und Gemeindeverbänden	575.817,61	597.000	686.600	666.000	666.000	666.000	
		41459000 Zuweisungen und Zuschüsse für laufende Zwecke vom sonstigen privaten Bereich	4.840,00	0	0	0	0	0	
		41510000 Erträge aus der Auflösung von Sonderposten aus Zuwendungen	0,00	42.200	47.600	47.500	46.600	45.900	
		41590000 Erträge aus der Auflösung von sonstigen Sonderposten	0,00	4.300	4.300	4.300	4.300	4.300	
		darunter:							
	2.1	Schlüsselzuweisungen	470.647,82	382.200	542.000	450.000	450.000	450.000	(411)
		41110000 Schlüsselzuweisungen vom Land	470.647,82	382.200	542.000	450.000	450.000	450.000	
	2.2	Bedarfszuweisungen	0,00	0	0	0	0	0	(412)
	2.3	Sonstige allgemeine Zuweisungen	0,00	0	0	0	0	0	(413)
	2.4	Zuweisungen und Zuschüsse für laufende Zwecke	580.657,61	597.000	1.270.600	666.000	666.000	666.000	(414)
		41442000 Zuweisungen und Zuschüsse für laufende Zwecke vom Land	0,00	0	584.000	0	0	0	
		41443000 Zuweisungen und Zuschüsse für laufende Zwecke von Gemeinden und Gemeindeverbänden	575.817,61	597.000	686.600	666.000	666.000	666.000	
		41459000 Zuweisungen und Zuschüsse für laufende Zwecke vom sonstigen privaten Bereich	4.840,00	0	0	0	0	0	
	2.5	Allgemeine Umlagen vom Land	0,00	0	0	0	0	0	(4161)
	2.6	Allgemeine Umlagen von Gemeinden und Gemeindeverbänden	0,00	0	0	0	0	0	(4162)



Übersicht über Erträge und Aufwendungen zum Ergebnishaushalt 2024

Seite : 2
 Datum: 02.02.2024
 Uhrzeit: 08:39:00

Gemeinde: 07 Gemeinde Jürgenstorf

Nr.	Ertrags- und Aufwandsarten (gemäß § 2 Absatz 1 GemHVO-Doppik)	Ergebnisse des Haushaltsvorjahres	Ansätze des Haushaltsvorjahres einschl. Nachträge	Ansatz des Haushaltsjahres	Planungsdaten des Haushaltsfolgejahres	Planungsdaten des zweiten Haushaltsfolgejahres	Planungsdaten des dritten Haushaltsfolgejahres	Erläuterung	
		2022	2023	2024	2025	2026	2027	Kontonummer	
		in €	in €	in €	in €	in €	in €		
1	2	3	4	5	6				
2.7	Erträge aus der Auflösung von Sonderposten	0,00	46.500	51.900	51.800	50.900	50.200	(415)	
	41510000 Erträge aus der Auflösung von Sonderposten aus Zuwendungen	0,00	42.200	47.600	47.500	46.600	45.900		
	41590000 Erträge aus der Auflösung von sonstigen Sonderposten	0,00	4.300	4.300	4.300	4.300	4.300		
3.	+	Erträge der sozialen Sicherung	0,00	0	0	0	0	42	
	darunter:								
3.1	Ersatz von sozialen Leistungen außerhalb von Einrichtungen	0,00	0	0	0	0	0	(421)	
3.2	Ersatz von sozialen Leistungen in Einrichtungen	0,00	0	0	0	0	0	(422)	
3.3	Kostenbeteiligung und -erstattung im Bereich des SGB XII und anderer sozialer Leistungen	0,00	0	0	0	0	0	(423)	
3.4	Kostenbeteiligung und -erstattung im Bereich des SGB VIII und anderer Jugendhilfe	0,00	0	0	0	0	0	(424)	
3.5	Kostenerstattungen von anderen Sozialhilfeträgern	0,00	0	0	0	0	0	(425)	
3.6	Aufgabenbezogene Leistungsbeteiligung nach dem SGB II	0,00	0	0	0	0	0	(426)	
3.7	Zuweisungen und Zuschüsse für laufende Zwecke im Bereich der sozialen Sicherung	0,00	0	0	0	0	0	(427)	
4.	+	Öffentlich-rechtliche Leistungsentgelte	59.781,64	58.200	67.400	67.600	67.600	67.600	43
	43190000 Sonstige Verwaltungsgebühren einschließlich Erstattung von Auslagen	292,00	0	0	0	0	0	0	
	43200000 Benutzungsgebühren, Beiträge und ähnliche Entgelte, Kostenerstattungen	235,88	0	0	0	0	0	0	
	43221000 Entgelte für die Abwasserbeseitigung und die Abwasserabgabe	179,00	0	100	100	100	100	100	
	43224000 Entgelte für das Bestattungswesen	120,00	0	0	0	0	0	0	
	43229000 Grenzbeträge	2.116,92	2.000	2.200	2.300	2.300	2.300	2.300	
	43240000 Entgelte für die Pflege von Gräbern	247,23	0	0	0	0	0	0	
	43250000 Laufende Grabnutzungsentgelte (Öffentlich-rechtlich)	490,00	400	400	500	500	500	500	
	43294000 Gebühr WBV	56.100,61	55.800	62.000	62.000	62.000	62.000	62.000	
	43751010 Erträge aus der Auflösung von Sonderposten aus Beiträgen und ähnlichen Entgelten von privaten Unternehmen / aus öffentlich-rechtlichen Entgelten	0,00	0	2.000	2.000	2.000	2.000	2.000	
	43759010 Erträge aus der Auflösung von Sonderposten aus Beiträgen und ähnlichen Entgelten vom sonstigen privaten Bereich / aus öffentlich-rechtlichen Entgelten	0,00	0	700	700	700	700	700	
	darunter:								
4.1	Verwaltungsgebühren einschließlich Erstattung von Auslagen	292,00	0	0	0	0	0	(431)	
	43190000 Sonstige Verwaltungsgebühren einschließlich Erstattung von Auslagen	292,00	0	0	0	0	0	0	
4.2	Benutzungsgebühren, Beiträge (soweit diese nicht in einem Sonderposten zu erfassen sind) und ähnliche Entgelte	59.489,64	58.200	64.700	64.900	64.900	64.900	(432)	
	43200000 Benutzungsgebühren, Beiträge und ähnliche Entgelte, Kostenerstattungen	235,88	0	0	0	0	0	0	
	43221000 Entgelte für die Abwasserbeseitigung und die Abwasserabgabe	179,00	0	100	100	100	100	100	
	43224000 Entgelte für das Bestattungswesen	120,00	0	0	0	0	0	0	
	43229000 Grenzbeträge	2.116,92	2.000	2.200	2.300	2.300	2.300	2.300	
	43240000 Entgelte für die Pflege von Gräbern	247,23	0	0	0	0	0	0	
	43250000 Laufende Grabnutzungsentgelte (Öffentlich-rechtlich)	490,00	400	400	500	500	500	500	



Übersicht über Erträge und Aufwendungen zum Ergebnishaushalt 2024

Seite : 3
 Datum: 02.02.2024
 Uhrzeit: 08:39:00

Gemeinde: 07 Gemeinde Jürgenstorf

Nr.	Ertrags- und Aufwandsarten (gemäß § 2 Absatz 1 GemHVO-Doppik)	Ergebnisse des Haushaltsvorjahres	Ansätze des Haushaltsvorjahres einschl. Nachträge	Ansatz des Haushaltsjahres	Planungsdaten des Haushaltsfolgejahres	Planungsdaten des zweiten Haushaltsfolgejahres	Planungsdaten des dritten Haushaltsfolgejahres	Erläuterung Kontonummer
		2022	2023	2024	2025	2026	2027	
		in €	in €	in €	in €	in €	in €	
		1	2	3	4	5	6	
	43294000 Gebühr WBV	56.100,61	55.800	62.000	62.000	62.000	62.000	
4.3	Erträge aus der Auflösung von Sonderposten für Beiträge und ähnliche Entgelte	0,00	0	2.700	2.700	2.700	2.700	(437)
	43751010 Erträge aus der Auflösung von Sonderposten aus Beiträgen und ähnlichen Entgelten von privaten Unternehmen / aus öffentlich-rechtlichen Entgelten	0,00	0	2.000	2.000	2.000	2.000	
	43759010 Erträge aus der Auflösung von Sonderposten aus Beiträgen und ähnlichen Entgelten vom sonstigen privaten Bereich / aus öffentlich-rechtlichen Entgelten	0,00	0	700	700	700	700	
5.	+ Privatrechtliche Leistungsentgelte	184.853,73	140.700	142.100	151.400	151.400	151.400	441, 443, 444, 445, 448
	44110000 Mieten und Pachten, Erbbauzinsen	10.843,66	10.700	11.900	11.200	11.200	11.200	
	44110001 Miete	146.993,19	130.000	130.000	140.000	140.000	140.000	
	44110002 Betriebskosten	2.019,98	0	0	0	0	0	
	44110003 Mieten und Pacht 3	330,15	0	0	0	0	0	
	44190000 Sonstige privatrechtliche Leistungsentgelte	24.666,75	0	200	200	200	200	
	darunter:							
5.1	Privatrechtliche Leistungsentgelte	184.853,73	140.700	142.100	151.400	151.400	151.400	(441)
	44110000 Mieten und Pachten, Erbbauzinsen	10.843,66	10.700	11.900	11.200	11.200	11.200	
	44110001 Miete	146.993,19	130.000	130.000	140.000	140.000	140.000	
	44110002 Betriebskosten	2.019,98	0	0	0	0	0	
	44110003 Mieten und Pacht 3	330,15	0	0	0	0	0	
	44190000 Sonstige privatrechtliche Leistungsentgelte	24.666,75	0	200	200	200	200	
5.2	Erträge aus der Auflösung von Sonderposten für Baukostenzuschüsse und ähnliche Entgelte	0,00	0	0	0	0	0	(443)
6.	+ Kostenerstattungen und Kostenumlagen	1.049,98	0	300	300	300	0	442,448
	44241000 Kostenerstattungen und Kostenumlagen vom Bund	120,00	0	0	0	0	0	
	44243000 Kostenerstattungen und Kostenumlagen von Gemeinden und Gemeindeverbänden	929,98	0	300	300	300	0	
7.	+ Andere aktivierte Eigenleistungen	0,00	0	0	0	0	0	452
8.	+ Zinserträge und sonstige Finanzerträge	3.668,40	2.500	3.500	3.500	3.500	3.500	47
	47800000 Finanzerträge aus Wertpapieren des Anlagevermögens	3.668,40	2.500	3.500	3.500	3.500	3.500	
	darunter:							
8.1	Zinserträge	0,00	0	0	0	0	0	(471, 472, 479)
8.2	Sonstige Finanzerträge	3.668,40	2.500	3.500	3.500	3.500	3.500	(473 - 479)
	47800000 Finanzerträge aus Wertpapieren des Anlagevermögens	3.668,40	2.500	3.500	3.500	3.500	3.500	
9.	+ Sonstige laufende Erträge	103.308,06	18.500	18.500	23.000	23.000	23.000	46
	46225000 Verspätungszuschläge	150,00	0	0	0	0	0	
	46250000 Konzessionsabgaben	20.425,33	18.500	18.500	23.000	23.000	23.000	
	46270000 Versicherungserstattungen	82.732,73	0	0	0	0	0	
	darunter:							
9.1	Erträge aus der Veräußerung von Vermögensgegenständen des Anlagevermögens und des Umlaufvermögens	0,00	0	0	0	0	0	(461)
9.2	Erträge aus der Auflösung von Wertberichtigungen, Sonderposten und Rückstellungen	0,00	0	0	0	0	0	(4661)



Übersicht über Erträge und Aufwendungen zum Ergebnishaushalt 2024

Seite : 4
 Datum: 02.02.2024
 Uhrzeit: 08:39:00

Gemeinde: 07 Gemeinde Jürgenstorf

Nr.	Ertrags- und Aufwandsarten (gemäß § 2 Absatz 1 GemHVO-Doppik)		Ergebnisse	Ansätze des	Ansatz des	Planungs-	Planungs-	Planungs-	Erläuterung
			des	Haushalts-	Haushalts-	daten des	daten des	daten des	
			Haushalts-	vorjahres	vorjahres	Haushalts-	zweiten	dritten	
			vorvorjahres		einschl.	folgejahres	Haushalts-	Haushalts-	
		Nachträge							
			2022	2023	2024	2025	2026	2027	Kontonummer
			in €	in €	in €	in €	in €		
			1	2	3	4	5	6	
	9.3	Erhöhung oder Verminderung des Bestandes an fertigen und unfertigen Erzeugnissen (Saldo)	0,00	0	0	0	0	0	(451)
10.	=	Summe der ordentlichen Erträge (Summe der Nummern 1 bis 9)	1.920.665,45	1.748.600	2.623.200	1.965.300	1.982.000	1.981.000	
11.	-	Personalaufwendungen	500.041,63	668.300	723.900	725.800	729.300	732.100	50
		50110000 Aufwendungen für Bürgermeister, Amtsvorsteher	10.800,00	14.400	14.400	14.400	14.400	14.400	
		50130000 Aufwendungen für Rats-/Vertretungs- und Ausschussmitglieder	1.680,00	3.500	3.800	2.500	2.500	2.500	
		50190000 Aufwendungen für sonstige ehrenamtlich Tätige (ehrenamtlich Tätige der Feuerwehr, berufene Bürger in Ausschüssen, u.a.)	3.462,00	3.500	7.500	7.500	7.500	7.000	
		50221000 Vergütungen für Arbeitnehmer	386.151,47	509.500	552.000	554.500	557.100	559.700	
		50250001 Bundesfreiwilligendienst	1.071,00	1.200	900	900	900	900	
		50320000 Beiträge zu Versorgungskassen für Arbeitnehmer	14.229,20	20.900	21.000	21.100	21.500	21.600	
		50420000 Beiträge zur gesetzlichen Sozialversicherung für Arbeitnehmer	82.253,68	114.800	124.300	124.900	125.400	126.000	
		50430000 Beiträge zur gesetzlichen Sozialversicherung für ehrenamtlich Tätige	394,28	500	0	0	0	0	
		darunter:							
	11.1	Zuführungen zu Pensionsrückstellungen u.ä. Verpflichtungen	0,00	0	0	0	0	0	(507)
12.	-	Versorgungsaufwendungen	0,00	0	0	0	0	0	51
13.	-	Aufwendungen für Sach- und Dienstleistungen	397.838,38	669.100	1.264.400	460.400	460.400	460.400	52
		52240000 Aufwendungen für Gas	91.438,70	127.500	128.500	109.000	109.000	109.000	
		52240001 Heizung für die Turnhalle	21.497,87	25.000	26.000	25.000	25.000	25.000	
		52260000 Aufwendungen für Strom	8.914,87	20.100	21.400	19.400	19.400	19.400	
		52260001 Strom für die Turnhalle	1.755,63	3.000	2.000	2.500	2.500	2.500	
		52270000 Aufwendungen für Wasser	23.726,86	31.000	23.800	23.700	23.700	23.700	
		52310001 Unterhaltung Turnhalle	1.993,22	4.500	2.000	2.000	2.000	2.000	
		52311000 Unterhaltung und Bewirtschaftung der Grundstücke	43.254,20	91.000	702.400	35.200	35.200	35.200	
		52312000 Unterhaltung und Bewirtschaftung der Außenanlagen	9.994,21	34.600	42.100	2.400	2.400	2.400	
		52320000 Bewirtschaftung der Grundstücke, Außenanlagen, Gebäude und Gebäudeeinrichtungen	18.379,81	54.000	30.000	25.000	25.000	25.000	
		52321000 Bewirtschaftung der Grundstücke	18.618,38	21.300	26.900	23.300	23.300	23.300	
		52323001 Gebäudereinigung durch Dritte	49.247,40	60.600	65.400	66.900	66.900	66.900	
		52323002 Gebäudereinigung Turnhalle durch Dritte	5.295,88	6.700	7.500	8.000	8.000	8.000	
		52338000 Unterhaltung der Straßen, Wege, Plätze und Verkehrslenkungsanlagen	8.546,70	42.000	42.000	5.000	5.000	5.000	
		52339000 Unterhaltung des sonstigen Infrastrukturvermögens	4.840,62	11.500	11.500	5.500	5.500	5.500	
		52350000 Fahrzeugunterhaltung	7.212,31	10.900	11.000	8.500	8.500	8.500	
		52370000 Unterhaltung der Betriebs- und Geschäftsausstattung	3.489,07	10.500	7.800	4.100	4.100	4.100	
		52380000 Unterhaltung der geringwertigen Geräte, Ausrüstungs- und sonstige Gebrauchsgegenstände	1.485,26	15.600	14.300	4.900	4.900	4.900	
		52385000 Geräte und Ausstattungsgegenstände über 60 €	2.896,62	0	0	0	0	0	
		52420000 Essenskosten	213,68	500	500	500	500	500	
		52450000 Lehr- und Unterrichtsmittel (Landkarten, Filme, Zeichnungen, physikalische und chemische Stoffe)	706,05	2.000	2.300	1.500	1.500	1.500	
		52460000 Lernmittel (Schulbücher, Werkstoffe,)	4.586,89	5.300	5.800	5.300	5.300	5.300	
		52490000 Sonstige Aufwendungen für Sachleistungen und Verbrauchsmittel	155,77	300	300	100	100	100	



Übersicht über Erträge und Aufwendungen zum Ergebnishaushalt 2024

Seite : 5
 Datum: 02.02.2024
 Uhrzeit: 08:39:00

Gemeinde: 07 Gemeinde Jürgenstorf

Nr.	Ertrags- und Aufwandsarten (gemäß § 2 Absatz 1 GemHVO-Doppik)	Ergebnisse des Haushaltsvorjahres	Ansätze des Haushaltsvorjahres einschl. Nachträge	Ansatz des Haushaltsjahres	Planungsdaten des Haushaltsfolgejahres	Planungsdaten des zweiten Haushaltsfolgejahres	Planungsdaten des dritten Haushaltsfolgejahres	Erläuterung Kontonummer
		2022	2023	2024	2025	2026	2027	
		in €	in €	in €	in €	in €	in €	
		1	2	3	4	5	6	
	52543000 Kostenerstattungen an Gemeinden	61.572,10	73.200	77.900	72.600	72.600	72.600	
	52559000 Kostenerstattungen an den sonstigen privaten Bereich	8.016,28	18.000	13.000	10.000	10.000	10.000	
	darunter:							
13.1	Aufwendungen für Energie, Wasser, Abwasser und Abfall	147.333,93	206.600	201.700	179.600	179.600	179.600	(522)
	52240000 Aufwendungen für Gas	91.438,70	127.500	128.500	109.000	109.000	109.000	
	52240001 Heizung für die Turnhalle	21.497,87	25.000	26.000	25.000	25.000	25.000	
	52260000 Aufwendungen für Strom	8.914,87	20.100	21.400	19.400	19.400	19.400	
	52260001 Strom für die Turnhalle	1.755,63	3.000	2.000	2.500	2.500	2.500	
	52270000 Aufwendungen für Wasser	23.726,86	31.000	23.800	23.700	23.700	23.700	
13.2	Aufwendungen für Unterhaltung und Bewirtschaftung	175.253,68	363.200	962.900	190.800	190.800	190.800	(523)
	52310001 Unterhaltung Turnhalle	1.993,22	4.500	2.000	2.000	2.000	2.000	
	52311000 Unterhaltung und Bewirtschaftung der Grundstücke	43.254,20	91.000	702.400	35.200	35.200	35.200	
	52312000 Unterhaltung und Bewirtschaftung der Außenanlagen	9.994,21	34.600	42.100	2.400	2.400	2.400	
	52320000 Bewirtschaftung der Grundstücke, Außenanlagen, Gebäude und Gebäudeeinrichtungen	18.379,81	54.000	30.000	25.000	25.000	25.000	
	52321000 Bewirtschaftung der Grundstücke	18.618,38	21.300	26.900	23.300	23.300	23.300	
	52323001 Gebäudereinigung durch Dritte	49.247,40	60.600	65.400	66.900	66.900	66.900	
	52323002 Gebäudereinigung Turnhalle durch Dritte	5.295,88	6.700	7.500	8.000	8.000	8.000	
	52338000 Unterhaltung der Straßen, Wege, Plätze und Verkehrslenkungsanlagen	8.546,70	42.000	42.000	5.000	5.000	5.000	
	52339000 Unterhaltung des sonstigen Infrastrukturvermögens	4.840,62	11.500	11.500	5.500	5.500	5.500	
	52350000 Fahrzeugunterhaltung	7.212,31	10.900	11.000	8.500	8.500	8.500	
	52370000 Unterhaltung der Betriebs- und Geschäftsausstattung	3.489,07	10.500	7.800	4.100	4.100	4.100	
	52380000 Unterhaltung der geringwertigen Geräte, Ausrüstungs- und sonstige Gebrauchsgegenstände	1.485,26	15.600	14.300	4.900	4.900	4.900	
	52385000 Geräte und Ausstattungsgegenstände über 60 €	2.896,62	0	0	0	0	0	
14.	- Abschreibungen	0,00	165.300	119.100	118.000	114.500	114.000	53
	53220000 Abschreibungen auf Vermögensgegenstände aus geleisteten Zuwendungen	0,00	200	500	500	500	500	
	53410000 Abschreibungen auf bebaute Grundstücke und grundstücksgleiche Rechte mit Wohnbauten	0,00	16.700	8.300	8.300	8.300	8.300	
	53420000 Abschreibungen auf bebaute Grundstücke und grundstücksgleiche Rechte mit sozialen Einrichtungen	0,00	11.400	11.400	11.400	11.400	11.400	
	53430000 Abschreibungen auf bebaute Grundstücke und grundstücksgleiche Rechte mit Schulgebäuden und Schulumhallen	0,00	20.000	6.300	6.300	6.300	6.300	
	53450000 Abschreibungen auf bebaute Grundstücke und grundstücksgleiche Rechte mit Sportanlagen	0,00	14.200	14.200	14.200	14.200	14.200	
	53490000 Abschreibungen auf bebaute Grundstücke und grundstücksgleiche Rechte mit sonstigen Gebäuden	0,00	12.700	12.100	12.100	12.100	12.100	
	53580000 Abschreibungen auf Straßen, Wege, Plätze und Verkehrslenkungsanlagen	0,00	65.200	45.700	45.400	45.400	45.400	
	53810000 Abschreibungen auf Fahrzeuge	0,00	19.100	12.900	12.500	10.200	10.200	
	53820000 Abschreibungen auf Maschinen und technische Anlagen	0,00	1.000	0	0	0	0	
	53830000 Abschreibungen auf Betriebsvorrichtungen	0,00	200	2.600	2.400	2.400	2.400	



Übersicht über Erträge und Aufwendungen zum Ergebnishaushalt 2024

Seite : 6
 Datum: 02.02.2024
 Uhrzeit: 08:39:00

Gemeinde: 07 Gemeinde Jürgenstorf

Nr.	Ertrags- und Aufwandsarten (gemäß § 2 Absatz 1 GemHVO-Doppik)	Ergebnisse des Haushaltsvorjahres	Ansätze des Haushaltsvorjahres einschl. Nachträge	Ansatz des Haushaltsjahres	Planungsdaten des Haushaltsfolgejahres	Planungsdaten des zweiten Haushaltsfolgejahres	Planungsdaten des dritten Haushaltsfolgejahres	Erläuterung Kontonummer
		2022	2023	2024	2025	2026	2027	
		in €	in €	in €	in €	in €	in €	
		1	2	3	4	5	6	
	53850000 Abschreibungen auf Betriebs- und Geschäftsausstattung	0,00	900	0	0	0	0	
	53851000 Abschreibungen auf Betriebsvorrichtungen der Betriebs- und Geschäftsausstattung	0,00	3.700	5.100	4.900	3.700	3.200	
15.	- Zuwendungen, Umlagen und sonstige Transferaufwendungen	736.419,06	848.000	907.600	895.300	895.300	895.300	54
	54143000 Zuweisungen und Zuschüsse für laufende Zwecke an Gemeinden und Gemeindeverbände	130.307,80	150.000	160.000	150.000	150.000	150.000	
	54149000 Zuweisungen und Zuschüsse für laufende Zwecke an sonstiger öffentlicher Bereich	0,00	400	400	400	400	400	
	54149111 Zuschuss Jugendfeuerwehr	0,00	700	200	200	200	200	
	54159000 Zuweisungen und Zuschüsse für laufende Zwecke an den sonstigen privaten Bereich	300,00	300	300	300	300	300	
	54190000 Zuweisungen und Zuschüsse für laufende Zwecke an Sonstige	258,00	3.200	2.700	2.400	2.400	2.400	
	54310000 Gewerbesteuerumlage	15.098,79	9.500	15.000	10.000	10.000	10.000	
	54421000 Allgemeine Umlagen an Landkreise	387.815,91	446.400	477.200	480.200	480.200	480.200	
	54422000 Allgemeine Umlagen an Amt oder geschäftsführende Gemeinde	142.539,82	171.300	185.000	185.000	185.000	185.000	
	54430000 Allgemeine Umlagen an Zweckverbände	60.098,74	66.200	66.800	66.800	66.800	66.800	
	darunter:							
	15.1 Zuweisungen und Zuschüsse für laufende Zwecke	130.865,80	154.600	163.600	153.300	153.300	153.300	(541)
	54143000 Zuweisungen und Zuschüsse für laufende Zwecke an Gemeinden und Gemeindeverbände	130.307,80	150.000	160.000	150.000	150.000	150.000	
	54149000 Zuweisungen und Zuschüsse für laufende Zwecke an sonstiger öffentlicher Bereich	0,00	400	400	400	400	400	
	54149111 Zuschuss Jugendfeuerwehr	0,00	700	200	200	200	200	
	54159000 Zuweisungen und Zuschüsse für laufende Zwecke an den sonstigen privaten Bereich	300,00	300	300	300	300	300	
	54190000 Zuweisungen und Zuschüsse für laufende Zwecke an Sonstige	258,00	3.200	2.700	2.400	2.400	2.400	
	15.2 Schuldendiensthilfen	0,00	0	0	0	0	0	(542)
	15.3 Gewerbesteuerumlage	15.098,79	9.500	15.000	10.000	10.000	10.000	(5431)
	54310000 Gewerbesteuerumlage	15.098,79	9.500	15.000	10.000	10.000	10.000	
	15.4 Allgemeine Umlagen an das Land	0,00	0	0	0	0	0	(5441)
	15.5 Allgemeine Umlagen an Landkreise	387.815,91	446.400	477.200	480.200	480.200	480.200	(54421)
	54421000 Allgemeine Umlagen an Landkreise	387.815,91	446.400	477.200	480.200	480.200	480.200	
	15.6 Allgemeine Umlagen an das Amt	142.539,82	171.300	185.000	185.000	185.000	185.000	(54422)
	54422000 Allgemeine Umlagen an Amt oder geschäftsführende Gemeinde	142.539,82	171.300	185.000	185.000	185.000	185.000	
	15.7 Allgemeine Umlagen an Zweckverbände	60.098,74	66.200	66.800	66.800	66.800	66.800	(5443)
	54430000 Allgemeine Umlagen an Zweckverbände	60.098,74	66.200	66.800	66.800	66.800	66.800	
	15.8 Allgemeine Umlagen an Sonstige	0,00	0	0	0	0	0	(5449)
16.	- Aufwendungen der sozialen Sicherung	0,00	0	0	0	0	0	55
	darunter:							
	16.1 Leistungen nach SGB II	0,00	0	0	0	0	0	(551)
	16.2 Kostenbeteiligungen und -erstattungen nach SGB II	0,00	0	0	0	0	0	(552)
	16.3 Leistungen nach SGB XII	0,00	0	0	0	0	0	(553)
	16.4 Kostenbeteiligungen und -erstattungen nach SGB XII	0,00	0	0	0	0	0	(554)
	16.5 Leistungen nach SGB VIII	0,00	0	0	0	0	0	(555)
	16.6 Kostenbeteiligungen und -erstattungen nach SGB VIII	0,00	0	0	0	0	0	(556)



Übersicht über Erträge und Aufwendungen zum Ergebnishaushalt 2024

Seite : 7
Datum: 02.02.2024
Uhrzeit: 08:39:00

Gemeinde: 07 Gemeinde Jürgenstorf

Nr.	Ertrags- und Aufwandsarten (gemäß § 2 Absatz 1 GemHVO-Doppik)		Ergebnisse	Ansätze des	Ansatz des	Planungs-	Planungs-	Planungs-	Erläuterung	
			des	Haushalts-	Haushalts-	daten des	daten des	daten des		
			Haushalts-	vorjahres	Haushalts-	Haushalts-	Haushalts-	Haushalts-		Haushalts-
			vorvorjahres		vorjahres	jahres	folgejahres	zweiten		des dritten
		2022	2023	2024	2025	2026	2027	Konto-		
		in €	in €	in €	in €	in €	in €		nummer	
		1	2	3	4	5	6			
16.7		Sonstige soziale Leistungen	0,00	0	0	0	0	0	(557)	
16.8		Kostenbeteiligungen und -erstattungen für sonstige soziale Leistungen	0,00	0	0	0	0	0	(558)	
16.9		Zuweisungen und Zuschüsse für laufende Zwecke des Bereichs soziale Sicherung	0,00	0	0	0	0	0	(559)	
17.	-	Zinsaufwendungen und sonstige Finanzaufwendungen	83.283,44	69.400	70.400	2.100	1.900	1.700	57	
		57290000 Beteiligungen, Sonstige Finanzaufwendungen	81.900,00	68.100	68.100	0	0	0		
		57420000 Zinsaufwendungen und sonstige Finanzaufwendungen an das Land	14,13	0	0	0	0	0		
		57510000 Zinsaufwendungen und sonstige Finanzaufwendungen an inländische Kreditinstitute (inländischer Geldmarkt)	1.369,31	1.300	2.300	2.100	1.900	1.700		
darunter:										
17.1		Zinsaufwendungen	83.283,44	69.400	70.400	2.100	1.900	1.700	(571 - 579)	
		57290000 Beteiligungen, Sonstige Finanzaufwendungen	81.900,00	68.100	68.100	0	0	0		
		57420000 Zinsaufwendungen und sonstige Finanzaufwendungen an das Land	14,13	0	0	0	0	0		
		57510000 Zinsaufwendungen und sonstige Finanzaufwendungen an inländische Kreditinstitute (inländischer Geldmarkt)	1.369,31	1.300	2.300	2.100	1.900	1.700		
17.2		Sonstige Finanzaufwendungen	0,00	0	0	0	0	0	(571 - 579)	
18.	-	Sonstige Aufwendungen	45.477,26	73.000	117.100	60.200	60.200	59.000	56	
		56120000 Aufwendungen für Aus- und Fortbildung, Umschulung	200,60	1.500	2.000	1.300	1.300	1.300		
		56131000 Fahrtkostenerstattung	446,15	900	1.000	900	900	900		
		56150000 Aufwendungen für Dienst- und Schutzkleidung, persönliche Ausrüstungsgegenstände	508,60	8.200	3.600	700	700	700		
		56190000 Sonstige Personalnebenaufwendungen	9.122,00	10.500	10.600	10.400	10.400	10.400		
		56210000 Mieten, Pachten und Erbbauzinsen	2.479,43	4.600	8.100	6.600	6.600	6.600		
		56250000 Sachverständigen-, Gerichts- und ähnliche Aufwendungen	652,93	12.200	53.200	2.500	2.500	2.500		
		56310000 Büromaterial	499,16	800	1.000	800	800	800		
		56320000 Fachliteratur, Zeitschriften	471,35	600	600	500	500	500		
		56340000 Telefon, Datenübertragungskosten	3.143,27	3.600	3.800	3.700	3.700	3.700		
		56390000 Sonstige Geschäftsaufwendungen	4.398,99	3.500	6.200	5.800	5.800	4.600		
		56394000 Unterbringung von Fundtieren	1.810,00	1.900	1.900	1.900	1.900	1.900		
		56410000 Versicherungsbeiträge	10.111,60	12.300	11.800	11.800	11.800	11.800		
		56411000 Gebäudeversicherungen	8.101,86	8.400	9.100	9.100	9.100	9.100		
		56414000 Unfallversicherungen	2.023,49	2.100	2.200	2.200	2.200	2.200		
		56420000 Beiträge zu Wirtschaftsverbänden, Berufsvertretungen und Vereinen	954,84	1.000	1.200	1.200	1.200	1.200		
		56930000 Repräsentationen	552,99	900	800	800	800	800		
19.	=	Summe der Aufwendungen (Summe der Nummern 11 bis 18)	1.763.059,77	2.493.100	3.202.500	2.261.800	2.261.600	2.262.500		
20.	=	Jahresergebnis (Jahresüberschuss/Jahresfehlbetrag) vor Veränderung der Rücklagen (Saldo der Nummern 10 und 19)	157.605,68	-744.500	-579.300	-296.500	-279.600	-281.500		
21.	-	Einstellung in die Kapitalrücklage	0,00	0	0	0	0	0	592	
22.	+	Entnahme aus der Kapitalrücklage	0,00	0	804.700	49.900	49.900	49.900	492	
		49210000 Entnahme aus der allgemeinen Kapitalrücklage	0,00	0	754.800	0	0	0		



Übersicht über Erträge und Aufwendungen zum Ergebnishaushalt 2024

Seite : 8
 Datum: 02.02.2024
 Uhrzeit: 08:39:00

Gemeinde: 07 Gemeinde Jürgenstorf

Nr.	Ertrags- und Aufwandsarten (gemäß § 2 Absatz 1 GemHVO-Doppik)	Ergebnisse des Haushaltsvorjahres	Ansätze des Haushaltsvorjahres einschl. Nachträge	Ansatz des Haushaltsjahres	Planungsdaten des Haushaltsfolgejahres	Planungsdaten des zweiten Haushaltsfolgejahres	Planungsdaten des dritten Haushaltsfolgejahres	Erläuterung
		2022	2023	2024	2025	2026	2027	Kontonummer
		in €	in €	in €	in €	in €	in €	
	1	2	3	4	5	6		
	49220000 Entnahme aus der zweckgebundenen Kapitalrücklage aus investiv gebundenen Zuweisungen	0,00	0	49.900	49.900	49.900	49.900	
darunter:								
22.1	Entnahme aus der zweckgebundenen Kapitalrücklage aus investiv 49220000 Entnahme aus der zweckgebundenen Kapitalrücklage aus investiv gebundenen Zuweisungen	0,00	0	49.900	49.900	49.900	49.900	(4922)
23.	- Einstellung in die Rücklage für Belastungen aus dem kommunalen Finanzausgleich	0,00	0	0	0	0	0	593
24.	+ Entnahme aus der Rücklage für Belastungen aus dem kommunalen Finanzausgleich	0,00	0	0	0	0	0	493
25.	= Jahresergebnis (Jahresüberschuss/Jahresfehlbetrag, Nummern 20 zuzüglich Nummern 22 und 24 abzüglich Nummern 21 und 23)	157.605,68	-744.500	225.400	-246.600	-229.700	-231.600	
nachrichtlich								
26.	Ergebnisvortrag aus dem Haushaltsvorjahr	-695.306,94	-537.701	-1.282.201	-1.056.801	-1.303.401	-1.533.101	
27.	Ergebnis (Überschuss/Fehlbetrag) zum 31. Dezember des Haushaltsjahres (Summe der Nummern 25 und 26)	-537.701,26	-1.282.201	-1.056.801	-1.303.401	-1.533.101	-1.764.701	



Nr.		Einzahlungs- und Auszahlungsarten (gemäß § 3 Absatz 1 Satz 1 GemHVO-Doppik)	Ergebnisse des Haushaltsvorvorjahres	Ansätze des Haushaltsvorjahres einschl. Nachträge	Ansatz des Haushaltsjahres	Planungsdaten des Haushaltsfolgejahres	Planungsdaten des zweiten Haushaltsfolgejahres	Planungsdaten des dritten Haushaltsfolgejahres	Erläuterung
			2022	2023	2024	2025	2026	2027	Konto- nummer
			in €	in €	in €	in €	in €	in €	
			1	2	3	4	5	6	
1.	+	Steuern und ähnliche Abgaben	541.530,46	503.000	526.900	551.700	569.300	569.300	60
		60111000 Grundsteuer A von Fremdschuldnern	26.498,93	27.400	27.200	27.500	27.500	27.500	
		60121000 Grundsteuer B von Fremdschuldnern	67.541,76	69.400	69.400	70.000	70.000	70.000	
		60131000 Gewerbesteuerzahlungen für das laufende Jahr	144.517,06	90.000	100.000	100.000	100.000	100.000	
		60210000 Gemeindeanteil an der Einkommensteuer	261.791,54	276.900	287.500	310.100	327.000	327.000	
		60220000 Gemeindeanteil an der Umsatzsteuer	38.304,55	36.400	40.000	41.300	42.000	42.000	
		60320000 Hundesteuer	2.876,62	2.900	2.800	2.800	2.800	2.800	
2.	+	Zuwendungen, allgemeine Umlagen und sonstige Transfereinzahlungen	1.062.132,30	979.200	1.812.600	1.116.000	1.116.000	1.116.000	61
		61110000 Schlüsselzuweisungen vom Land	470.647,82	382.200	542.000	450.000	450.000	450.000	
		61442000 Zuweisungen und Zuschüsse für laufende Zwecke vom Land	10.826,87	0	584.000	0	0	0	
		61443000 Zuweisungen und Zuschüsse für laufende Zwecke von Gemeinden und Gemeindeverbänden	575.817,61	597.000	686.600	666.000	666.000	666.000	
		61459000 Zuweisungen und Zuschüsse für laufende Zwecke vom sonstigen privaten Bereich	4.840,00	0	0	0	0	0	
3.	+	Einzahlungen der sozialen Sicherung	0,00	0	0	0	0	0	62
4.	+	Öffentlich-rechtliche Leistungsentgelte	59.591,51	58.200	64.700	64.900	64.900	64.900	63
		63190000 Sonstige Verwaltungsgebühren einschließlich Erstattung von Auslagen	292,00	0	0	0	0	0	
		63200000 Benutzungsgebühren, Beiträge und ähnliche Entgelte, Kostenerstattungen	176,91	0	0	0	0	0	
		63221000 Entgelte für die Abwasserbeseitigung und die Abwasserabgabe	179,00	0	100	100	100	100	
		63224000 Entgelte für das Bestattungswesen	120,00	0	0	0	0	0	
		63229000 Grenzbeträge	1.902,16	2.000	2.200	2.300	2.300	2.300	
		63240000 Entgelte für die Pflege von Gräbern	247,23	0	0	0	0	0	
		63250000 Laufende Grabnutzungsentgelte (Öffentlich-rechtlich)	490,00	400	400	500	500	500	
		63294000 Gebühr WBV	56.184,21	55.800	62.000	62.000	62.000	62.000	
5.	+	Privatrechtliche Leistungsentgelte	169.359,49	140.700	142.100	151.400	151.400	151.400	641,648
		64110000 Mieten und Pachten, Erbbauzinsen	10.861,16	10.700	11.900	11.200	11.200	11.200	
		64110001 Miete	146.385,96	130.000	130.000	140.000	140.000	140.000	
		64110002 Betriebskosten	2.054,91	0	0	0	0	0	
		64110003 Mieten und Pacht 3	330,15	0	0	0	0	0	
		64190000 Sonstige privatrechtliche Leistungsentgelte	9.727,31	0	200	200	200	200	
6.	+	Kostenerstattungen und Kostenumlagen	1.049,98	0	300	300	300	0	642,647, 648
		64241000 Kostenerstattungen und Kostenumlagen vom Bund	120,00	0	0	0	0	0	
		64243000 Kostenerstattungen und Kostenumlagen von Gemeinden und Gemeindeverbänden	929,98	0	300	300	300	0	
7.	+	Zinseinzahlungen und sonstige Finanzeinzahlungen	4.855,00	2.500	3.500	3.500	3.500	3.500	67
		67160000 Zinseinzahlungen für Kredite vom sonstigen inländischen Bereich	909,60	0	0	0	0	0	
		67800000 Finanzeinzahlungen aus Wertpapieren des Anlagevermögens	3.668,40	2.500	3.500	3.500	3.500	3.500	
		67993000 Nachzahlungszinsen	277,00	0	0	0	0	0	
8.	+	Sonstige laufende Einzahlungen	103.682,06	18.500	18.500	23.000	23.000	23.000	651,66
		66225000 Verspätungszuschläge	175,00	0	0	0	0	0	
		66250000 Konzessionsabgaben	20.774,33	18.500	18.500	23.000	23.000	23.000	
		66270000 Versicherungserstattungen	82.732,73	0	0	0	0	0	
9.	=	Summe der laufenden Einzahlungen (Summe der	1.942.200,80	1.702.100	2.568.600	1.910.800	1.928.400	1.928.100	



Nummern 1 bis 8)									
10.	-	Personalauszahlungen	499.881,63	668.300	723.900	725.800	729.300	732.100	70
		70110000 Auszahlungen für Bürgermeister, Amtsvorsteher	10.800,00	14.400	14.400	14.400	14.400	14.400	
		70130000 Auszahlungen für Rats-/Vertretungs- und Ausschussmitglieder	1.520,00	3.500	3.800	2.500	2.500	2.500	
		70190000 Auszahlungen für sonstige ehrenamtlich Tätige (ehrenamtlich Tätige der Feuerwehr, berufene Bürger in Ausschüssen, u.a.)	3.462,00	3.500	7.500	7.500	7.500	7.000	
		70221000 Vergütungen für Arbeitnehmer	386.151,47	509.500	552.000	554.500	557.100	559.700	
		70250001 Bundesfreiwilligendienst	1.071,00	1.200	900	900	900	900	
		70320000 Beiträge zu Versorgungskassen für Arbeitnehmer	14.229,20	20.900	21.000	21.100	21.500	21.600	
		70420000 Beiträge zur gesetzlichen Sozialversicherung für Arbeitnehmer	82.253,68	114.800	124.300	124.900	125.400	126.000	
		70430000 Beiträge zur gesetzlichen Sozialversicherung für ehrenamtlich Tätige	394,28	500	0	0	0	0	
11.	-	Versorgungsauszahlungen	0,00	0	0	0	0	0	71
12.	-	Auszahlungen für Sach- und Dienstleistungen	394.014,44	669.100	1.264.400	460.400	460.400	460.400	72
		72240000 Auszahlungen für Gas	92.310,65	127.500	128.500	109.000	109.000	109.000	
		72240001 Heizung für die Turnhalle	21.497,87	25.000	26.000	25.000	25.000	25.000	
		72260000 Auszahlungen für Strom	8.538,72	20.100	21.400	19.400	19.400	19.400	
		72260001 Strom für die Turnhalle	1.755,63	3.000	2.000	2.500	2.500	2.500	
		72270000 Auszahlungen für Wasser	20.387,59	31.000	23.800	23.700	23.700	23.700	
		72310001 Unterhaltung Turnhalle	1.993,22	4.500	2.000	2.000	2.000	2.000	
		72311000 Unterhaltung und Bewirtschaftung der Grundstücke	37.424,85	91.000	702.400	35.200	35.200	35.200	
		72312000 Unterhaltung und Bewirtschaftung der Außenanlagen	9.994,21	34.600	42.100	2.400	2.400	2.400	
		72320000 Bewirtschaftung der Grundstücke, Außenanlagen, Gebäude und Gebäudeeinrichtungen	18.379,81	54.000	30.000	25.000	25.000	25.000	
		72321000 Bewirtschaftung der Grundstücke	18.610,14	21.300	26.900	23.300	23.300	23.300	
		72323000 Bewirtschaftung der Gebäude einschließlich der Bestandteile, die dem Gebäude zuzurechnen sind	52.526,02	67.300	72.900	74.900	74.900	74.900	
		72338000 Unterhaltung der Straßen, Wege, Plätze und Verkehrslenkungsanlagen	8.546,70	42.000	42.000	5.000	5.000	5.000	
		72339000 Unterhaltung des sonstigen Infrastrukturvermögens	4.840,62	11.500	11.500	5.500	5.500	5.500	
		72350000 Fahrzeugunterhaltung	6.661,32	10.900	11.000	8.500	8.500	8.500	
		72370000 Unterhaltung der Betriebs- und Geschäftsausstattung	3.524,70	10.500	7.800	4.100	4.100	4.100	
		72380000 Unterhaltung der geringwertigen Geräte, Ausrüstungs- und sonstige Gebrauchsgegenstände	4.439,50	15.600	14.300	4.900	4.900	4.900	
		72420000 Essenskosten	213,68	500	500	500	500	500	
		72450000 Lehr- und Unterrichtsmittel (Landkarten, Filme, Zeichnungen, physikalische und chemische Stoffe)	706,05	2.000	2.300	1.500	1.500	1.500	
		72460000 Lernmittel (Schulbücher, Werkstoffe,)	4.604,87	5.300	5.800	5.300	5.300	5.300	
		72490000 Sonstige Auszahlungen für Sachleistungen und Verbrauchsmittel	155,77	300	300	100	100	100	
		72543000 Kostenerstattungen an Gemeinden	68.886,24	73.200	77.900	72.600	72.600	72.600	
		72559000 Kostenerstattungen an den sonstigen privaten Bereich	8.016,28	18.000	13.000	10.000	10.000	10.000	
13.	-	Zuwendungen, Umlagen und sonstige Transferauszahlungen	736.004,77	848.000	907.600	895.300	895.300	895.300	74
		74143000 Zuweisungen und Zuschüsse für laufende Zwecke an Gemeinden und Gemeindeverbände	130.307,80	150.000	160.000	150.000	150.000	150.000	
		74149000 Zuweisungen und Zuschüsse für laufende Zwecke an sonstiger öffentlicher Bereich	0,00	400	400	400	400	400	
		74149111 Zuschuss Jugendfeuerwehr	0,00	700	200	200	200	200	
		74159000 Zuweisungen und Zuschüsse für laufende Zwecke an den sonstigen privaten Bereich	0,00	300	300	300	300	300	
		74190000 Zuweisungen und Zuschüsse für laufende Zwecke an Sonstige	708,00	3.200	2.700	2.400	2.400	2.400	



Nr.	Einzahlungs- und Auszahlungsarten (gemäß § 3 Absatz 1 Satz 1 GemHVO-Doppik)	Ergebnisse des Haushaltsvorjahres	Ansätze des Haushaltsvorjahres einschl. Nachträge	Ansatz des Haushaltsjahres	Planungsdaten des Haushaltsfolgejahres	Planungsdaten des zweiten Haushaltsfolgejahres	Planungsdaten des dritten Haushaltsfolgejahres	Erläuterung Konto-nummer
		2022	2023	2024	2025	2026	2027	
		in €	in €	in €	in €	in €	in €	
		1	2	3	4	5	6	
	74310000 Gewerbesteuerumlage	14.534,50	9.500	15.000	10.000	10.000	10.000	
	74421000 Allgemeine Umlagen an Landkreise	387.815,91	446.400	477.200	480.200	480.200	480.200	
	74422000 Allgemeine Umlagen an Amt oder geschäftsführende Gemeinde	142.539,82	171.300	185.000	185.000	185.000	185.000	
	74430000 Allgemeine Umlagen an Zweckverbände	60.098,74	66.200	66.800	66.800	66.800	66.800	
14.	- Auszahlungen der sozialen Sicherung	0,00	0	0	0	0	0	75
15.	- Zinsauszahlungen und sonstige Finanzauszahlungen	83.283,44	69.400	70.400	2.100	1.900	1.700	77
	77290000 Beteiligungen Sonstige Finanzaufwendungen	81.900,00	68.100	68.100	0	0	0	
	77420000 Zinsauszahlungen und sonstige Finanzauszahlungen an das Land	14,13	0	0	0	0	0	
	77510000 Zinsauszahlungen und sonstige Finanzauszahlungen an inländische Kreditinstitute (inländischer Geldmarkt)	1.369,31	1.300	2.300	2.100	1.900	1.700	
16.	- Sonstige laufende Auszahlungen	61.618,39	73.000	117.100	60.200	60.200	59.000	76
	76120000 Auszahlungen für Aus- und Fortbildung, Umschulung	200,60	1.500	2.000	1.300	1.300	1.300	
	76131000 Fahrtkostenerstattung	417,35	900	1.000	900	900	900	
	76150000 Auszahlungen für Dienst- und Schutzkleidung, persönliche Ausrüstungsgegenstände	16.411,63	8.200	3.600	700	700	700	
	76190000 Sonstige Personalnebenaufwendungen	9.122,00	10.500	10.600	10.400	10.400	10.400	
	76210000 Mieten, Pachten und Erbbauzinsen	2.781,13	4.600	8.100	6.600	6.600	6.600	
	76250000 Sachverständigen-, Gerichts- und ähnliche Auszahlungen	652,93	12.200	53.200	2.500	2.500	2.500	
	76310000 Büromaterial	499,16	800	1.000	800	800	800	
	76320000 Fachliteratur, Zeitschriften	471,35	600	600	500	500	500	
	76340000 Telefon, Datenübertragungskosten	2.934,20	3.600	3.800	3.700	3.700	3.700	
	76390000 Sonstige Geschäftsauszahlungen	4.637,23	3.500	6.200	5.800	5.800	4.600	
	76394000 Unterbringung von Fundtieren	1.810,00	1.900	1.900	1.900	1.900	1.900	
	76410000 Versicherungsbeiträge	10.111,60	12.300	11.800	11.800	11.800	11.800	
	76411000 Gebäudeversicherungen	8.101,86	8.400	9.100	9.100	9.100	9.100	
	76414000 Unfallversicherungen	2.002,52	2.100	2.200	2.200	2.200	2.200	
	76420000 Beiträge zu Wirtschaftsverbänden, Berufsvertretungen und Vereinen	926,84	1.000	1.200	1.200	1.200	1.200	
	76930000 Repräsentationen	537,99	900	800	800	800	800	
17.	= Summe der laufenden Auszahlungen (Summe der Nummern 10 bis 16)	1.774.802,67	2.327.800	3.083.400	2.143.800	2.147.100	2.148.500	
18.	= Jahresbezogener Saldo der laufenden Ein- und Auszahlungen vor planmäßiger Tilgung (Saldo der Nummern 9 und 17)	167.398,13	-625.700	-514.800	-233.000	-218.700	-220.400	
19.	+ Einzahlungen aus Investitionszuwendungen	87.194,17	184.000	49.900	49.900	49.900	49.900	681,683
	68142000 Investitionszuwendungen vom Land	61.856,53	184.000	49.900	49.900	49.900	49.900	
	68176200 Anzahlungen auf Sonderposten zum Anlagevermögen vom Land	25.337,64	0	0	0	0	0	
20.	+ Einzahlungen aus Beiträgen und ähnlichen Entgelten	14.261,82	0	14.200	14.200	14.200	14.200	682,683
	68260000 Anzahlungen für Beiträge	14.261,82	0	14.200	14.200	14.200	14.200	
21.	+ Einzahlungen aus Anlagevermögen	12.000,00	17.500	0	0	0	0	684-686
	68520390 Einzahlungen für Sonstige Gebäude	9.333,36	0	0	0	0	0	
	68520399 Einzahlungen für Sonstige Gebäude, Bauten	2.666,64	0	0	0	0	0	
	68560714 Einzahlungen für Brand-, Rettungs- und Katastrophenschutzfahrzeuge	0,00	17.500	0	0	0	0	
22.	+ Einzahlungen aus sonstigen Ausleihungen und Kreditgewährungen	0,00	0	0	0	0	0	687



Finanzhaushalt 2024

Gemeinde: 07 Gemeinde Jürgenstorf

Seite : 4
Datum: 30.01.2024
Uhrzeit: 11:31:29

Nr.		Einzahlungs- und Auszahlungsarten (gemäß § 3 Absatz 1 Satz 1 GemHVO-Doppik)	Ergebnisse	Ansätze des	Ansatz des	Planungs-	Planungs-	Planungs-	Erläuterung
			des	Haushalts-	Haushalts-	daten des	daten des	daten des	
			Haushalts-	vorjahres	vorjahres	Haushalts-	zweiten	dritten	
			vorvorjahres	einschl.	jahres	folgebereiches	Haushalts-	Haushalts-	
			Nachträge	jahres	folgebereiches	folgebereiches			
			2022	2023	2024	2025	2026	2027	Konto-
			in €	in €	in €	in €	in €	nummer	
			1	2	3	4	5	6	
23.	+	Sonstige Investitionseinzahlungen	0,00	0	0	0	0	0	688,689
24.	=	Summe der Einzahlungen aus Investitionstätigkeit (Summe der Nummern 19 bis 23)	113.455,99	201.500	64.100	64.100	64.100	64.100	
25.	-	Auszahlungen für Anlagevermögen	41.569,46	210.800	168.100	0	0	0	781,784- 786
		<i>78510299 Auszahlungen für Sonstige unbebaute Grundstücke und grundstücksgleiche Rechte / Sonstige</i>	0,00	7.000	2.500	0	0	0	
		<i>78531480 Auszahlungen für Grundstücke von Straßen, Wegen, Plätzen und Verkehrslenkungsanlagen</i>	0,00	0	5.000	0	0	0	
		<i>78560713 Auszahlungen für Baufahrzeuge, Zugmaschinen, Kipper, Kranfahrzeuge</i>	0,00	0	20.000	0	0	0	
		<i>78560714 Auszahlungen für Brand-, Rettungs- und Katastrophenschutzfahrzeuge</i>	0,00	100.000	0	0	0	0	
		<i>78560739 Auszahlungen für Sonstige Betriebsvorrichtungen</i>	0,00	2.300	0	0	0	0	
		<i>78570821 Auszahlungen für Betriebsausstattung</i>	2.973,73	21.500	15.600	0	0	0	
		<i>78570822 Auszahlungen für Geschäftsausstattung</i>	4.389,91	80.000	0	0	0	0	
		<i>78570829 Auszahlungen für Sonstige Betriebs- und Geschäftsausstattung</i>	0,00	0	10.000	0	0	0	
		<i>78590960 Auszahlungen für Anlagen im Bau</i>	34.205,82	0	115.000	0	0	0	
26.	-	Auszahlungen für sonstige Ausleihungen und Kreditgewährungen	0,00	0	0	0	0	0	787
27.	-	Sonstige Investitionsauszahlungen	0,00	0	0	0	0	0	788,789
28.	=	Summe der Auszahlungen aus Investitionstätigkeit (Summe der Nummern 25 bis 27)	41.569,46	210.800	168.100	0	0	0	
29.	=	Saldo aus den Ein- und Auszahlungen aus Investitionstätigkeit (Saldo der Nummern 24 und 28)	71.886,53	-9.300	-104.000	64.100	64.100	64.100	
30.	=	Finanzmittellüberschuss/Finanzmittelfehlbetrag (Summe der Nummern 18 und 29)	239.284,66	-635.000	-618.800	-168.900	-154.600	-156.300	
31.	+	Einzahlungen aus der Aufnahme von Krediten für Investitionen und Investitionsförderungsmaßnahmen	0,00	0	0	0	0	0	691 + 692
32.	-	Auszahlungen für planmäßige Tilgung von Krediten für Investitionen und Investitionsförderungsmaßnahmen	19.376,79	8.200	5.300	5.500	5.700	6.000	791 + 792
		<i>79242300 Tilgung von Krediten für Investitionen vom Land / Laufzeit mehr als 5 Jahre</i>	11.300,00	0	0	0	0	0	
		<i>79253000 Tilgung von Krediten für Investitionen vom inländischen Geldmarkt / Laufzeit mehr als 5 Jahre</i>	8.076,79	8.200	5.300	5.500	5.700	6.000	
33.	-	Sonstige Auszahlungen zur Tilgung von Krediten für Investitionen und Investitionsförderungsmaßnahmen	0,00	0	0	0	0	0	791 + 792
34.	=	Saldo der Ein- und Auszahlungen aus Krediten für Investitionen und Investitionsförderungsmaßnahmen (Nummer 31 abzüglich Nummern 32 und 33)	-19.376,79	-8.200	-5.300	-5.500	-5.700	-6.000	
35.	=	Saldo der durchlaufenden Gelder und ungeklärten Zahlungsvorgänge	2.434,92	0	0	0	0	0	699 J. 799
36.	=	Veränderung der Forderungen und Verbindlichkeiten aus Krediten zur Sicherung der Zahlungsfähigkeit gegenüber dem Amt (Summe der Nummern 30, 34 und 35)	222.342,79	-643.200	-624.100	-174.400	-160.300	-162.300	
37.		Jahresbezogener Saldo der laufenden Ein- und Auszahlungen (Saldo der Nummern 22 und 42)	148.021,34	-633.900	-520.100	-238.500	-224.400	-226.400	
nachrichtlich:									
38.		Saldo der laufenden Ein- und Auszahlungen zum 31. Dezember des Vorjahres	483.057,11	631.078	-2.821	-522.921	-761.421	-985.821	
39.		Saldo der laufenden Ein- und Auszahlungen zum 31. Dezember des Haushaltsjahres (Summe der Nummern 37 und	631.078,45	-2.821	-522.921	-761.421	-985.821	-1.212.221	



	38)								
	darunter:								
	Zuführung zum investiven Bereich aus einem positiven Saldo der laufenden Ein- und Auszahlungen zum 31. Dezember des Haushaltsvorjahres (Einzahlung in Nummer 23 (Sonstige Investitionseinzahlungen) und Auszahlung in Nummer 16 (Sonstige laufende Auszahlungen) enthalten)	0,00	0	0	0	0	0	0	0
	Zuführung zur Deckung eines negativen Saldos der laufenden Ein- und Auszahlungen zum 31. Dezember des Haushaltsjahres aus dem investiven Bereich (Einzahlung in Nummer 8 (Sonstige laufende Einzahlungen) und Auszahlung in Nummer 27 (Sonstige Investitionsauszahlungen) enthalten)	0,00	0	0	0	0	0	0	0



Teilergebnishaushalt 2024

Gemeinde: 07 Gemeinde Jürgenstorf

Seite : 1
 Datum: 02.02.2024
 Uhrzeit: 08:51:54

Hauptproduktbereich 1 Zentrale Verwaltung
 Produktbereich 11 Innere Verwaltung
 Produktgruppe 111 Verwaltungssteuerung
 Produkt 11104 Gemeindevertretung

Nr.	Ertrags- und Aufwandsarten (gemäß § 4 Absatz 10 GemHVO-Doppik)		Ergebnisse des Haushaltsvorjahres	Ansätze des Haushaltsvorjahres einschl. Nachträge	Ansatz des Haushaltsjahres	Planungsdaten des Haushaltsfolgejahres	Planungsdaten des zweiten Haushaltsfolgejahres	Planungsdaten des dritten Haushaltsfolgejahres
			2022	2023	2024	2025	2026	2027
			in €	in €	in €	in €	in €	in €
			1	2	3	4	5	6
4.	+	Öffentlich-rechtliche Leistungsentgelte 43190000 Sonstige Verwaltungsgebühren einschließlich Erstattung von Auslagen	292,00 292,00	0 0	0 0	0 0	0 0	0 0
11.	=	Summe der ordentlichen Erträge (Summe der Nummern 1 bis 10)	292,00	0	0	0	0	0
12.	-	Personalaufwendungen 50110000 Aufwand für ehrenamtliche Tätige (Bgm.) 50130000 Aufwand für Rats-/Vertretungsmitglieder 50430000 Beiträge zur gesetzlichen SV - Ehrenamtlich Tätige	12.874,28 10.800,00 1.680,00 394,28	18.400 14.400 3.500 500	18.200 14.400 3.800 0	16.900 14.400 2.500 0	16.900 14.400 2.500 0	16.900 14.400 2.500 0
20.	-	Sonstige laufende Aufwendungen 56131000 Fahrkostenerstattungen 56250000 Sachverständigen- und Gerichtskosten 56390000 Sonstige Geschäftsaufwendungen 56410000 Allgemeine Versicherungsbeiträge KSA + UK MV Unfallkasse 56420000 Beiträge an Verbände und Vereine Städte- und Gemeindetag Tourismusverband 56930000 Repräsentationen 500 € Präsente für Senioren (vorher PSK 28101.5693)	1.874,19 369,35 0,00 0,00 755,78 749,06 0,00	3.200 500 500 200 900 800 300	3.600 500 500 0 900 900 800	3.600 500 500 0 900 900 800	3.600 500 500 0 900 900 800	3.600 500 500 0 900 900 800
21.	=	Summe der ordentlichen Aufwendungen (Summe der Nummern 12 bis 20)	14.748,47	21.600	21.800	20.500	20.500	20.500
22.	=	Ordentliches Ergebnis (Saldo der Nummern 11 und 21)	-14.456,47	-21.600	-21.800	-20.500	-20.500	-20.500
25.	=	Jahresergebnis des Teilhaushaltes vor Verrechnung der internen Leistungsbeziehungen und vor Veränderung der Rücklagen (Nummer 22 zuzüglich Nummer 23 abzüglich Nummer 24)	-14.456,47	-21.600	-21.800	-20.500	-20.500	-20.500
28.	=	Jahresergebnis des Teilhaushaltes nach Verrechnung der internen Leistungsbeziehungen und vor Veränderung der Rücklagen (Nummer 25 zuzüglich Nummer 26 abzüglich Nummer 27)	-14.456,47	-21.600	-21.800	-20.500	-20.500	-20.500



Teilergebnishaushalt 2024

Gemeinde: 07 Gemeinde Jürgenstorf

Seite : 2
 Datum: 02.02.2024
 Uhrzeit: 08:51:54

Hauptproduktbereich 1 Zentrale Verwaltung
 Produktbereich 11 Innere Verwaltung
 Produktgruppe 114 Zentrale Dienste
 Produkt 11401 Gemeindebüro

Nr.	Ertrags- und Aufwandsarten (gemäß § 4 Absatz 10 GemHVO-Doppik)		Ergebnisse des Haushaltsvorjahres	Ansätze des Haushaltsvorjahres einschl. Nachträge	Ansatz des Haushaltsjahres	Planungsdaten des Haushaltsfolgejahres	Planungsdaten des zweiten Haushaltsfolgejahres	Planungsdaten des dritten Haushaltsfolgejahres
			2022	2023	2024	2025	2026	2027
			in €	in €	in €	in €	in €	in €
			1	2	3	4	5	6
11.	=	Summe der ordentlichen Erträge (Summe der Nummern 1 bis 10)	0,00	0	0	0	0	0
14.	-	Aufwendungen für Sach- und Dienstleistungen	825,91	1.000	1.000	1.000	1.000	1.000
		52321000 Bewirtschaftung der Grundstücke, Außenanlagen, Gebäude und Gebäudeeinrichtungen	96,28	100	100	100	100	100
		Wartung Feuerlöscher, Reinigungsmittel						
		52323001 Gebäudereinigung durch Dritte	729,63	900	900	900	900	900
		Baurein						
20.	-	Sonstige laufende Aufwendungen	242,65	400	400	400	400	400
		56310000 Geschäftsaufwendungen - Büromaterial	0,00	100	100	100	100	100
		56340000 Geschäftsaufwendungen - Telefon, Datenübertragungskosten	242,65	300	300	300	300	300
21.	=	Summe der ordentlichen Aufwendungen (Summe der Nummern 12 bis 20)	1.068,56	1.400	1.400	1.400	1.400	1.400
22.	=	Ordentliches Ergebnis (Saldo der Nummern 11 und 21)	-1.068,56	-1.400	-1.400	-1.400	-1.400	-1.400
25.	=	Jahresergebnis des Teilhaushaltes vor Verrechnung der internen Leistungsbeziehungen und vor Veränderung der Rücklagen (Nummer 22 zuzüglich Nummer 23 abzüglich Nummer 24)	-1.068,56	-1.400	-1.400	-1.400	-1.400	-1.400
28.	=	Jahresergebnis des Teilhaushaltes nach Verrechnung der internen Leistungsbeziehungen und vor Veränderung der Rücklagen (Nummer 25 zuzüglich Nummer 26 abzüglich Nummer 27)	-1.068,56	-1.400	-1.400	-1.400	-1.400	-1.400



Teilergebnishaushalt 2024

Gemeinde: 07 Gemeinde Jürgenstorf

Seite : 3
Datum: 02.02.2024
Uhrzeit: 08:51:54

Hauptproduktbereich 1 Zentrale Verwaltung
 Produktbereich 11 Innere Verwaltung
 Produktgruppe 114 Zentrale Dienste
 Produkt 11402 Liegenschaften

Nr.	Ertrags- und Aufwandsarten (gemäß § 4 Absatz 10 GemHVO-Doppik)		Ergebnisse des Haushaltsvorjahres	Ansätze des Haushaltsvorjahres einschl. Nachträge	Ansatz des Haushaltsjahres	Planungsdaten des Haushaltsfolgejahres	Planungsdaten des zweiten Haushaltsfolgejahres	Planungsdaten des dritten Haushaltsfolgejahres
			2022	2023	2024	2025	2026	2027
			in €	in €	in €	in €	in €	in €
			1	2	3	4	5	6
5.	+	Privatrechtliche Leistungsentgelte 44110000 Mieten und Pachten, Erbbauzinsen 44110003 Mieten und Pacht ohne PKanbindung 44190000 Sonstige privatrechtliche Leistungsentgelte Containerstellplatzmiete Profitex	7.107,81 6.557,66 330,15 220,00	6.000 6.000 0 0	6.500 6.300 0 200	6.500 6.300 0 200	6.500 6.300 0 200	6.500 6.300 0 200
11.	=	Summe der ordentlichen Erträge (Summe der Nummern 1 bis 10)	7.107,81	6.000	6.500	6.500	6.500	6.500
20.	-	Sonstige laufenden Aufwendungen 56210000 Mieten, Pachten und Erbbauzinsen Auskehrung Pachtzins Rückübertragung BVVG 56410000 Allgemeine Versicherungsbeiträge	551,95 79,50 472,45	700 100 600	700 100 600	700 100 600	700 100 600	700 100 600
21.	=	Summe der ordentlichen Aufwendungen (Summe der Nummern 12 bis 20)	551,95	700	700	700	700	700
22.	=	Ordentliches Ergebnis (Saldo der Nummern 11 und 21)	6.555,86	5.300	5.800	5.800	5.800	5.800
25.	=	Jahresergebnis des Teilhaushaltes vor Verrechnung der internen Leistungsbeziehungen und vor Veränderung der Rücklagen (Nummer 22 zuzüglich Nummer 23 abzüglich Nummer 24)	6.555,86	5.300	5.800	5.800	5.800	5.800
28.	=	Jahresergebnis des Teilhaushaltes nach Verrechnung der internen Leistungsbeziehungen und vor Veränderung der Rücklagen (Nummer 25 zuzüglich Nummer 26 abzüglich Nummer 27)	6.555,86	5.300	5.800	5.800	5.800	5.800



Teilergebnishaushalt 2024

Gemeinde: 07 Gemeinde Jürgenstorf

Seite : 4
 Datum: 02.02.2024
 Uhrzeit: 08:51:54

Hauptproduktbereich 1 Zentrale Verwaltung
 Produktbereich 11 Innere Verwaltung
 Produktgruppe 114 Zentrale Dienste
 Produkt 11403 Gemeindearbeiter

Nr.	Ertrags- und Aufwandsarten (gemäß § 4 Absatz 10 GemHVO-Doppik)		Ergebnisse des Haushaltsvorvorjahres	Ansätze des Haushaltsvorjahres einschl. Nachträge	Ansatz des Haushaltsjahres	Planungsdaten des Haushaltsfolgejahres	Planungsdaten des zweiten Haushaltsfolgejahres	Planungsdaten des dritten Haushaltsfolgejahres
			2022	2023	2024	2025	2026	2027
			in €	in €	in €	in €	in €	in €
			1	2	3	4	5	6
2.	+	Zuwendungen, allgemeine Umlagen und sonstige Transfererträge 41510000 Erträge aus der Auflösung von Sonderposten aus Zuwendungen	0,00 0,00	0 0	400 400	200 200	100 100	0 0
11.	=	Summe der ordentlichen Erträge (Summe der Nummern 1 bis 10)	0,00	0	400	200	100	0
12.	-	Personalaufwendungen 50221000 Dienstbezüge AN 50250001 Bundesfreiwilligendienst 50320000 Beiträge zur Versorgungskasse AN 50420000 Beiträge zur gesetzlichen SV AN	67.191,47 52.715,99 1.071,00 2.000,31 11.404,17	85.700 67.000 1.200 2.800 14.700	83.000 65.000 900 2.500 14.600	85.100 66.600 900 2.600 15.000	87.100 68.300 900 2.600 15.300	89.300 70.000 900 2.700 15.700
14.	-	Aufwendungen für Sach- und Dienstleistungen 52240000 Aufwendungen für Heizung allg. 52260000 Aufwendungen für Strom 52270000 Aufwendungen für Wasser 52311000 Unterhaltung der Grundstücke 52321000 Bewirtschaftung der Grundstücke, Außenanlagen, Gebäude und Gebäudeeinrichtungen Müllentsorgung, Sonstiges 52350000 Fahrzeugunterhaltung 52370000 Unterhaltung der Betriebs- und Geschäftsausstattung 52380000 Geringwertige Geräte, Ausstattungs-, Ausrüstungs- und sonstige Gebrauchsgegenstände Schneidegiraffe + Gartenschere 0,2 Sonstiges 52385000 Geräte und Ausstattungsgegenstände über 60 € Zusammenfassung mit PK 52380000	13.837,11 3.173,02 0,00 0,00 108,95 1.585,13 4.605,07 892,82 654,50 2.817,62	15.000 4.000 100 100 500 2.500 5.000 1.300 1.500 0	14.000 4.000 100 100 700 2.500 5.000 1.000 600 0	12.800 3.500 100 100 300 2.500 5.000 800 500 0	12.800 3.500 100 100 300 2.500 5.000 800 500 0	12.800 3.500 100 100 300 2.500 5.000 800 500 0
15.	-	Abschreibungen auf immaterielle Vermögensgegenstände des Anlagevermögens und auf Sachanlagen sowie auf aktivierte Aufwendungen für die Ingangsetzung und Erweiterung der Verwaltung 53490000 Abschreibungen auf bebaute Grundstücke und grundstücksgleiche Rechte mit sonstigen Gebäuden 53810000 Abschreibungen auf Fahrzeuge 53850000 Abschreibungen auf Betriebs- und Geschäftsausstattung 53851000 Abschreibungen auf Betriebsvorrichtungen der Betriebs- und Geschäftsausstattung	0,00 0,00 0,00 0,00	10.800 100 9.100 900 700	600 100 200 0 300	400 100 0 0 300	300 100 0 0 200	100 100 0 0 0
20.	-	Sonstige laufenden Aufwendungen 56150000 Aufwand für Dienst- und Schutzbekleidung 56190000 Sonstige Personalnebenaufwendungen 56210000 Miete und Pachten Miete div. Geräte 56411000 Gebäudeversicherungen	1.099,39 508,60 359,12 0,00 231,67	1.200 400 400 100 300	5.400 1.000 500 3.500 400	4.000 100 500 3.000 400	4.000 100 500 3.000 400	4.000 100 500 3.000 400
21.	=	Summe der ordentlichen Aufwendungen (Summe der	82.127,97	112.700	103.000	102.300	104.200	106.200



Teilergebnishaushalt 2024

Gemeinde: 07 Gemeinde Jürgenstorf

Seite : 5
Datum: 02.02.2024
Uhrzeit: 08:51:54

Hauptproduktbereich 1 Zentrale Verwaltung
Produktbereich 11 Innere Verwaltung
Produktgruppe 114 Zentrale Dienste
Produkt 11403 Gemeindearbeiter

		Nummern 12 bis 20)						
22.	=	Ordentliches Ergebnis (Saldo der Nummern 11 und 21)	-82.127,97	-112.700	-102.600	-102.100	-104.100	-106.200
25.	=	Jahresergebnis des Teilhaushaltes vor Verrechnung der internen Leistungsbeziehungen und vor Veränderung der Rücklagen (Nummer 22 zuzüglich Nummer 23 abzüglich Nummer 24)	-82.127,97	-112.700	-102.600	-102.100	-104.100	-106.200
28.	=	Jahresergebnis des Teilhaushaltes nach Verrechnung der internen Leistungsbeziehungen und vor Veränderung der Rücklagen (Nummer 25 zuzüglich Nummer 26 abzüglich Nummer 27)	-82.127,97	-112.700	-102.600	-102.100	-104.100	-106.200



Teilergebnishaushalt 2024

Gemeinde: 07 Gemeinde Jürgenstorf

Seite : 6
 Datum: 02.02.2024
 Uhrzeit: 08:51:54

Hauptproduktbereich 1 Zentrale Verwaltung
 Produktbereich 11 Innere Verwaltung
 Produktgruppe 114 Zentrale Dienste
 Produkt 11408 gemeindliche Wohnungen

Nr.	Ertrags- und Aufwandsarten (gemäß § 4 Absatz 10 GemHVO-Doppik)		Ergebnisse des Haushaltsvorjahres	Ansätze des Haushaltsvorjahres einschl. Nachträge	Ansatz des Haushaltsjahres	Planungsdaten des Haushaltsfolgejahres	Planungsdaten des zweiten Haushaltsfolgejahres	Planungsdaten des dritten Haushaltsfolgejahres
			2022	2023	2024	2025	2026	2027
			in €	in €	in €	in €	in €	in €
			1	2	3	4	5	6
5.	+	Privatrechtliche Leistungsentgelte	149.487,30	130.000	130.000	140.000	140.000	140.000
		44110001 Miete	146.993,19	130.000	130.000	140.000	140.000	140.000
		44110002 Betriebskosten	2.019,98	0	0	0	0	0
		44190000 Sonstige privatrechtliche Leistungsentgelte	474,13	0	0	0	0	0
11.	=	Summe der ordentlichen Erträge (Summe der Nummern 1 bis 10)	149.487,30	130.000	130.000	140.000	140.000	140.000
14.	-	Aufwendungen für Sach- und Dienstleistungen	97.548,63	119.300	118.100	102.000	102.000	102.000
		52240000 Aufwendungen für Heizung allg.	31.778,95	45.000	45.000	35.000	35.000	35.000
		52260000 Aufwendungen für Strom	363,75	800	1.000	900	900	900
		52270000 Aufwendungen für Wasser	15.492,51	16.000	16.000	16.000	16.000	16.000
		52311000 Unterhaltung der Grundstücke Treppenflur streichen 10,0 Erneuerung Kalt-Warm-Zirkulationsleitungen im Keller 18,0 Müllplatz Stellwand rep. 2,0 sonst. Rep. 6,0	30.804,22	40.000	36.000	30.000	30.000	30.000
		52321000 Bewirtschaftung der Grundstücke, Außenanlagen, Gebäude und Gebäudeeinrichtungen	12.012,70	11.000	14.000	14.000	14.000	14.000
		52543000 Kostenerstattungen an Gemeinden	7.096,50	6.500	6.100	6.100	6.100	6.100
15.	-	Abschreibungen auf immaterielle Vermögensgegenstände des Anlagevermögens und auf Sachanlagen sowie auf aktivierte Aufwendungen für die Inangasetzung und Erweiterung der Verwaltung	0,00	16.700	8.300	8.300	8.300	8.300
		53410000 Abschreibungen auf bebaute Grundstücke und grundstücksgleiche Rechte mit Wohnbauten	0,00	16.700	8.300	8.300	8.300	8.300
20.	-	Sonstige laufende Aufwendungen	3.050,52	5.000	5.200	4.200	4.200	4.200
		56210000 Miete und Pachten	1.715,98	3.500	3.500	2.500	2.500	2.500
		56411000 Gebäudeversicherungen	1.334,54	1.500	1.700	1.700	1.700	1.700
21.	=	Summe der ordentlichen Aufwendungen (Summe der Nummern 12 bis 20)	100.599,15	141.000	131.600	114.500	114.500	114.500
22.	=	Ordentliches Ergebnis (Saldo der Nummern 11 und 21)	48.888,15	-11.000	-1.600	25.500	25.500	25.500
25.	=	Jahresergebnis des Teilhaushaltes vor Verrechnung der internen Leistungsbeziehungen und vor Veränderung der Rücklagen (Nummer 22 zuzüglich Nummer 23 abzüglich Nummer 24)	48.888,15	-11.000	-1.600	25.500	25.500	25.500
28.	=	Jahresergebnis des Teilhaushaltes nach Verrechnung der internen Leistungsbeziehungen und vor Veränderung der Rücklagen (Nummer 25 zuzüglich Nummer 26 abzüglich Nummer 27)	48.888,15	-11.000	-1.600	25.500	25.500	25.500



Teilergebnishaushalt 2024

Gemeinde: 07 Gemeinde Jürgenstorf

Seite : 7
 Datum: 02.02.2024
 Uhrzeit: 08:51:54

Hauptproduktbereich 1 Zentrale Verwaltung
 Produktbereich 11 Innere Verwaltung
 Produktgruppe 114 Zentrale Dienste
 Produkt 11409 ehemalige Gemeindeverwaltung -vermietet-

Nr.	Ertrags- und Aufwandsarten (gemäß § 4 Absatz 10 GemHVO-Doppik)		Ergebnisse des Haushaltsvorjahres	Ansätze des Haushaltsvorjahres einschl. Nachträge	Ansatz des Haushaltsjahres	Planungsdaten des Haushaltsfolgejahres	Planungsdaten des zweiten Haushaltsfolgejahres	Planungsdaten des dritten Haushaltsfolgejahres
			2022	2023	2024	2025	2026	2027
			in €	in €	in €	in €	in €	in €
			1	2	3	4	5	6
2.	+	Zuwendungen, allgemeine Umlagen und sonstige Transfererträge <i>41510000 Erträge aus der Auflösung von Sonderposten aus Zuwendungen</i>	0,00 0,00	0 0	0 0	200 200	200 200	200 200
11.	=	Summe der ordentlichen Erträge (Summe der Nummern 1 bis 10)	0,00	0	0	200	200	200
20.	-	Sonstige laufende Aufwendungen <i>56411000 Gebäudeversicherungen</i>	1.109,50 1.109,50	0 0	0 0	0 0	0 0	0 0
21.	=	Summe der ordentlichen Aufwendungen (Summe der Nummern 12 bis 20)	1.109,50	0	0	0	0	0
22.	=	Ordentliches Ergebnis (Saldo der Nummern 11 und 21)	-1.109,50	0	0	200	200	200
25.	=	Jahresergebnis des Teilhaushaltes vor Verrechnung der internen Leistungsbeziehungen und vor Veränderung der Rücklagen (Nummer 22 zuzüglich Nummer 23 abzüglich Nummer 24)	-1.109,50	0	0	200	200	200
28.	=	Jahresergebnis des Teilhaushaltes nach Verrechnung der internen Leistungsbeziehungen und vor Veränderung der Rücklagen (Nummer 25 zuzüglich Nummer 26 abzüglich Nummer 27)	-1.109,50	0	0	200	200	200



Teilergebnishaushalt 2024

Gemeinde: 07 Gemeinde Jürgenstorf

Seite : 8
 Datum: 02.02.2024
 Uhrzeit: 08:51:54

Hauptproduktbereich 1 Zentrale Verwaltung
 Produktbereich 12 Sicherheit und Ordnung
 Produktgruppe 121 Statistik und Wahlen
 Produkt 12100 Wahlen

Nr.	Ertrags- und Aufwandsarten (gemäß § 4 Absatz 10 GemHVO-Doppik)		Ergebnisse des Haushaltsvorjahres	Ansätze des Haushaltsvorjahres einschl. Nachträge	Ansatz des Haushaltsjahres	Planungsdaten des Haushaltsfolgejahres	Planungsdaten des zweiten Haushaltsfolgejahres	Planungsdaten des dritten Haushaltsfolgejahres
			2022	2023	2024	2025	2026	2027
			in €	in €	in €	in €	in €	in €
			1	2	3	4	5	6
6.	+	Kostenerstattungen und Kostenumlagen 44243000 Kostenerstattungen und Kostenumlagen von Gemeinden	0,00 0,00	0 0	300 300	300 300	300 300	0 0
11.	=	Summe der ordentlichen Erträge (Summe der Nummern 1 bis 10)	0,00	0	300	300	300	0
12.	-	Personalaufwendungen 50190000 Aufwendungen für ehrenamtlich Tätige - Sonstige (ehrenamtlich Tätige der Feuerwehr, berufene Bürger in Ausschüssen, u.a.)	0,00 0,00	0 0	500 500	500 500	500 500	0 0
20.	-	Sonstige laufende Aufwendungen 56390000 sonstige Wahlkosten	0,00 0,00	0 0	1.200 1.200	1.200 1.200	1.200 1.200	0 0
21.	=	Summe der ordentlichen Aufwendungen (Summe der Nummern 12 bis 20)	0,00	0	1.700	1.700	1.700	0
22.	=	Ordentliches Ergebnis (Saldo der Nummern 11 und 21)	0,00	0	-1.400	-1.400	-1.400	0
25.	=	Jahresergebnis des Teilhaushaltes vor Verrechnung der internen Leistungsbeziehungen und vor Veränderung der Rücklagen (Nummer 22 zuzüglich Nummer 23 abzüglich Nummer 24)	0,00	0	-1.400	-1.400	-1.400	0
28.	=	Jahresergebnis des Teilhaushaltes nach Verrechnung der internen Leistungsbeziehungen und vor Veränderung der Rücklagen (Nummer 25 zuzüglich Nummer 26 abzüglich Nummer 27)	0,00	0	-1.400	-1.400	-1.400	0



Teilergebnishaushalt 2024

Gemeinde: 07 Gemeinde Jürgenstorf

Seite : 9
 Datum: 02.02.2024
 Uhrzeit: 08:51:54

Hauptproduktbereich 1 Zentrale Verwaltung
 Produktbereich 12 Sicherheit und Ordnung
 Produktgruppe 122 Ordnungsangelegenheiten
 Produkt 12201 Ordnungsangelegenheiten

Nr.	Ertrags- und Aufwandsarten (gemäß § 4 Absatz 10 GemHVO-Doppik)		Ergebnisse des Haushaltsvorjahres	Ansätze des Haushaltsvorjahres einschl. Nachträge	Ansatz des Haushaltsjahres	Planungsdaten des Haushaltsfolgejahres	Planungsdaten des zweiten Haushaltsfolgejahres	Planungsdaten des dritten Haushaltsfolgejahres
			2022	2023	2024	2025	2026	2027
			in €	in €	in €	in €	in €	in €
			1	2	3	4	5	6
20.	-	Sonstige laufenden Aufwendungen 56210000 <i>Miete Obdachlosenwohnung</i> 56394000 <i>Unterbringung von Fundtieren</i> <i>Fundtierpauschale lt. Vertrag je Einwohner 2,00 €</i>	2.110,65 300,65 1.810,00	2.300 400 1.900	2.400 500 1.900	2.400 500 1.900	2.400 500 1.900	2.400 500 1.900
21.	=	Summe der ordentlichen Aufwendungen (Summe der Nummern 12 bis 20)	2.110,65	2.300	2.400	2.400	2.400	2.400
22.	=	Ordentliches Ergebnis (Saldo der Nummern 11 und 21)	-2.110,65	-2.300	-2.400	-2.400	-2.400	-2.400
25.	=	Jahresergebnis des Teilhaushaltes vor Verrechnung der internen Leistungsbeziehungen und vor Veränderung der Rücklagen (Nummer 22 zuzüglich Nummer 23 abzüglich Nummer 24)	-2.110,65	-2.300	-2.400	-2.400	-2.400	-2.400
28.	=	Jahresergebnis des Teilhaushaltes nach Verrechnung der internen Leistungsbeziehungen und vor Veränderung der Rücklagen (Nummer 25 zuzüglich Nummer 26 abzüglich Nummer 27)	-2.110,65	-2.300	-2.400	-2.400	-2.400	-2.400



Teilergebnishaushalt 2024

Gemeinde: 07 Gemeinde Jürgenstorf

Seite : 10
 Datum: 02.02.2024
 Uhrzeit: 08:51:54

Hauptproduktbereich 1 Zentrale Verwaltung
 Produktbereich 12 Sicherheit und Ordnung
 Produktgruppe 122 Ordnungsangelegenheiten
 Produkt 12299 Standesamt

Nr.	Ertrags- und Aufwandsarten (gemäß § 4 Absatz 10 GemHVO-Doppik)		Ergebnisse des Haushalts- vorjahres	Ansätze des Haushalts- vorjahres einschl. Nachträge	Ansatz des Haushalts- jahres	Planungs- daten des Haushalts- folgejahres	Planungs- daten des zweiten Haushalts- folgejahres	Planungs- daten des dritten Haushalts- folgejahres
			2022	2023	2024	2025	2026	2027
			in €	in €	in €	in €	in €	in €
			1	2	3	4	5	6
14.	-	Aufwendungen für Sach- und Dienstleistungen <i>52543000 Kostenerstattungen an Gemeinden</i>	7.662,45 7.662,45	7.700 7.700	7.300 7.300	7.500 7.500	7.500 7.500	7.500 7.500
21.	=	Summe der ordentlichen Aufwendungen (Summe der Nummern 12 bis 20)	7.662,45	7.700	7.300	7.500	7.500	7.500
22.	=	Ordentliches Ergebnis (Saldo der Nummern 11 und 21)	-7.662,45	-7.700	-7.300	-7.500	-7.500	-7.500
25.	=	Jahresergebnis des Teilhaushaltes vor Verrechnung der internen Leistungsbeziehungen und vor Veränderung der Rücklagen (Nummer 22 zuzüglich Nummer 23 abzüglich Nummer 24)	-7.662,45	-7.700	-7.300	-7.500	-7.500	-7.500
28.	=	Jahresergebnis des Teilhaushaltes nach Verrechnung der internen Leistungsbeziehungen und vor Veränderung der Rücklagen (Nummer 25 zuzüglich Nummer 26 abzüglich Nummer 27)	-7.662,45	-7.700	-7.300	-7.500	-7.500	-7.500



Teilergebnishaushalt 2024

Gemeinde: 07 Gemeinde Jürgenstorf

Seite : 11
 Datum: 02.02.2024
 Uhrzeit: 08:51:54

Hauptproduktbereich 1 Zentrale Verwaltung
 Produktbereich 12 Sicherheit und Ordnung
 Produktgruppe 126 Brandschutz
 Produkt 12605 Freiwillige Feuerwehr

Nr.	Ertrags- und Aufwandsarten (gemäß § 4 Absatz 10 GemHVO-Doppik)		Ergebnisse des Haushaltsvorjahres	Ansätze des Haushaltsvorjahres einschl. Nachträge	Ansatz des Haushaltsjahres	Planungsdaten des Haushaltsfolgejahres	Planungsdaten des zweiten Haushaltsfolgejahres	Planungsdaten des dritten Haushaltsfolgejahres
			2022	2023	2024	2025	2026	2027
			in €	in €	in €	in €	in €	in €
			1	2	3	4	5	6
2.	+	Zuwendungen, allgemeine Umlagen und sonstige Transfererträge 41510000 Erträge aus der Auflösung von Sonderposten aus Zuwendungen	0,00 0,00	5.200 5.200	7.800 7.800	7.800 7.800	7.800 7.800	7.800 7.800
4.	+	Öffentlich-rechtliche Leistungsentgelte 43200000 Benutzungsgebühren, Beiträge u. ähnl. Entgelte, Kostenerstattungen	235,88 235,88	0 0	0 0	0 0	0 0	0 0
5.	+	Privatrechtliche Leistungsentgelte 44110000 Mieten und Pachten, Erbbauzinsen 44190000 Sonstige Privatrechtliche Leistungsentgelte	281,95 60,00 221,95	0 0 0	0 0 0	0 0 0	0 0 0	0 0 0
11.	=	Summe der ordentlichen Erträge (Summe der Nummern 1 bis 10)	517,83	5.200	7.800	7.800	7.800	7.800
12.	-	Personalaufwendungen 50190000 Aufwendungen für ehrenamtlich Tätige - Sonstige (ehrenamtlich Tätige der Feuerwehr, berufene Bürger in Ausschüssen, u.a.) Erhöhung um 100 %, neue FwEntschVO 2024	3.462,00 3.462,00	3.500 3.500	7.000 7.000	7.000 7.000	7.000 7.000	7.000 7.000
14.	-	Aufwendungen für Sach- und Dienstleistungen 52240000 Aufwendungen für Heizung allg. 52260000 Aufwendungen für Strom 52270000 Aufwendungen für Wasser 52311000 Unterhaltung der Grundstücke Überprüfung Hallentore, Absauganlage 0,5 Malerarbeiten Fassade 6,0 52312000 Unterhaltung Löschteiche 52321000 Bewirtschaftung der Grundstücke, Außenanlagen, Gebäude und Gebäudeeinrichtungen Wartung Fernwärme 0,9 Müllgebühren 0,2 Sonstiges 52350000 Fahrzeugunterhaltung Tanken/Reparaturen 2,0 KSA 0,9 Wartung/TÜV/Durchsicht 2,0 2x Ladeerhaltung Fahrzeug 1,0 52370000 Unterhaltung der Betriebs- und Geschäftsausstattung Überprüfung elektrischer Geräte BGV A3 0,1 Sonstiges 52380000 Geringwertige Geräte, Ausstattungs-, Ausrüstungs- und sonstige Gebrauchsgegenstände 10 Türkeile 200€ Kleinmaterial TLF 1.000 € Rettungsrucksack m. Füllung 400 € 2 Warndreiecke 300 € Drahtschutzkorb 150 € 2 Atemschutznotfalltaschen 800 € Türöffnungsset + Akkuschauber 600 €	20.199,31 3.241,93 869,00 1.428,21 9.290,00 0,00 1.429,44 2.607,24 1.125,24 208,25	36.800 5.000 1.500 2.000 6.800 3.000 1.500 5.900 1.500 9.600	43.200 5.000 2.000 1.500 6.800 11.000 1.500 6.000 900 8.500	15.600 4.000 2.000 1.500 500 500 1.200 3.500 900 1.500	15.600 4.000 2.000 1.500 500 500 1.200 3.500 900 1.500	15.600 4.000 2.000 1.500 500 500 1.200 3.500 900 1.500



Teilergebnishaushalt 2024

Gemeinde: 07 Gemeinde Jürgenstorf

Seite : 12
 Datum: 02.02.2024
 Uhrzeit: 08:51:54

Hauptproduktbereich 1 Zentrale Verwaltung
 Produktbereich 12 Sicherheit und Ordnung
 Produktgruppe 126 Brandschutz
 Produkt 12605 Freiwillige Feuerwehr

Nr.	Ertrags- und Aufwandsarten (gemäß § 4 Absatz 10 GemHVO-Doppik)	Ergebnisse des Haushaltsvorjahres	Ansätze des Haushaltsvorjahres einschl. Nachträge	Ansatz des Haushaltsjahres	Planungsdaten des Haushaltsfolgejahres	Planungsdaten des zweiten Haushaltsfolgejahres	Planungsdaten des dritten Haushaltsfolgejahres	
		2022	2023	2024	2025	2026	2027	
		in €	in €	in €	in €	in €	in €	
		1	2	3	4	5	6	
	Schwelleraufsatz Lukas 400 € Sammelstück 150 € 2 Unterbausystem StabPack 600 € Kleinmaterial f. TLF 2.000 € Mittelschaumpistole + Ersatzbehälter 800 € 2 Druckminderer 1.000 €							
15.	-	Abschreibungen auf immaterielle Vermögensgegenstände des Anlagevermögens und auf Sachanlagen sowie auf aktivierte Aufwendungen für die Ingangsetzung und Erweiterung der Verwaltung	0,00	15.400	18.700	18.500	16.000	15.800
		53490000 Abschreibungen auf bebaute Grundstücke und grundstücksgleiche Rechte mit sonstigen Gebäuden	0,00	4.600	4.300	4.300	4.300	4.300
		53810000 Abschreibungen auf Fahrzeuge	0,00	10.000	12.700	12.500	10.200	10.200
		53851000 Abschreibungen auf Betriebsvorrichtungen der Betriebs- und Geschäftsausstattung	0,00	800	1.700	1.700	1.500	1.300
17.	-	Zuwendungen, Umlagen und sonstige Transferaufwendungen	0,00	1.100	600	600	600	600
		54149000 Zuschuss Feuerwehr	0,00	400	400	400	400	400
		54149111 Zuschuss Jugendfeuerwehr	0,00	700	200	200	200	200
20.	-	Sonstige laufende Aufwendungen	4.651,04	13.600	8.700	6.200	6.200	6.200
		56120000 Aufwand für Aus- und Fortbildung	200,60	500	500	300	300	300
		56131000 Fahrkostenerstattungen	0,00	200	200	100	100	100
		56150000 Aufwand für Dienst- und Schutzbekleidung	0,00	7.700	2.500	500	500	500
		7 Schnürstiefel Primus 21 1.750 €						
		4 Haltegurte 200 €						
		2 Westen Gruppenführer blau 300 €						
		56190000 sonstige Personalnebenaufwendungen -Untersuchungen	564,15	800	800	600	600	600
		56210000 Miete und Pachten	269,06	300	300	300	300	300
		56320000 Fachliteratur	98,50	200	200	200	200	200
		56340000 Geschäftsaufwendungen - Telefon, Datenübertragungskosten	845,45	1.100	1.100	1.100	1.100	1.100
		56411000 Gebäudeversicherungen	444,01	500	600	600	600	600
		56414000 Unfallversicherungen	2.023,49	2.100	2.200	2.200	2.200	2.200
		56420000 Kreisfeuerwehrverband	205,78	200	300	300	300	300
21.	=	Summe der ordentlichen Aufwendungen (Summe der Nummern 12 bis 20)	28.312,35	70.400	78.200	47.900	45.400	45.200
22.	=	Ordentliches Ergebnis (Saldo der Nummern 11 und 21)	-27.794,52	-65.200	-70.400	-40.100	-37.600	-37.400
25.	=	Jahresergebnis des Teilhaushaltes vor Verrechnung der internen Leistungsbeziehungen und vor Veränderung der Rücklagen (Nummer 22 zuzüglich Nummer 23 abzüglich Nummer 24)	-27.794,52	-65.200	-70.400	-40.100	-37.600	-37.400
28.	=	Jahresergebnis des Teilhaushaltes nach Verrechnung der internen Leistungsbeziehungen und vor Veränderung der Rücklagen (Nummer 25 zuzüglich Nummer 26 abzüglich Nummer 27)	-27.794,52	-65.200	-70.400	-40.100	-37.600	-37.400



Teilergebnishaushalt 2024

Gemeinde: 07 Gemeinde Jürgenstorf

Seite : 13
 Datum: 02.02.2024
 Uhrzeit: 08:51:54

Hauptproduktbereich 2 Schule und Kultur
 Produktbereich 21 Grundschulen, Regionale Schulen, Gymnasien, Gesamtschulen
 Produktgruppe 211 Grundschulen (§ 11 Abs. 2 Nr.1a) SchulG M-V)
 Produkt 21101 Grundschule Jürgenstorf

Nr.	Ertrags- und Aufwandsarten (gemäß § 4 Absatz 10 GemHVO-Doppik)		Ergebnisse des Haushaltsvorjahres	Ansätze des Haushaltsvorjahres einschl. Nachträge	Ansatz des Haushaltsjahres	Planungsdaten des Haushaltsfolgejahres	Planungsdaten des zweiten Haushaltsfolgejahres	Planungsdaten des dritten Haushaltsfolgejahres
			2022	2023	2024	2025	2026	2027
			in €	in €	in €	in €	in €	in €
			1	2	3	4	5	6
2.	+	Zuwendungen, allgemeine Umlagen und sonstige Transfererträge	70.142,55	80.000	631.000	80.400	79.600	79.000
		41442000 Zuweisungen vom Land	0,00	0	550.000	0	0	0
		Zuwendung aus dem 20 Mio.-Programm des Landes - Solidaritätspauschalen für Kommunen mit hohen Kapazitäten in Flüchtlingsunterkünften						
		41443000 Zuweisungen von Gemeinden	70.142,55	67.000	66.600	66.000	66.000	66.000
		37 Fremdschüler						
		41510000 Erträge aus der Auflösung von Sonderposten aus Zuwendungen	0,00	13.000	14.400	14.400	13.600	13.000
4.	+	Öffentlich-rechtliche Leistungsentgelte	2.116,92	2.000	2.200	2.300	2.300	2.300
		43229000 Grenzbeträge	2.116,92	2.000	2.200	2.300	2.300	2.300
5.	+	Privatrechtliche Leistungsentgelte	16.492,86	4.000	5.000	4.000	4.000	4.000
		44110000 Nutzung Turnhalle	3.446,00	4.000	5.000	4.000	4.000	4.000
		44190000 Sonstige Privatrechtliche Leistungsentgelte	13.046,86	0	0	0	0	0
11.	=	Summe der ordentlichen Erträge (Summe der Nummern 1 bis 10)	88.752,33	86.000	638.200	86.700	85.900	85.300
12.	-	Personalaufwendungen	34.356,15	39.200	44.500	45.600	46.800	47.900
		50221000 Dienstbezüge AN	27.602,53	30.900	35.000	35.900	36.800	37.700
		50320000 Beiträge zur Versorgungskasse AN	998,36	1.300	1.500	1.500	1.600	1.600
		50420000 Beiträge zur gesetzlichen SV AN	5.755,26	7.000	8.000	8.200	8.400	8.600
14.	-	Aufwendungen für Sach- und Dienstleistungen	75.307,14	159.200	740.500	104.700	104.700	104.700
		52240000 Aufwendungen für Heizung allg.	12.661,93	20.000	20.000	20.000	20.000	20.000
		52240001 Heizung für die Turnhalle	21.497,87	25.000	26.000	25.000	25.000	25.000
		52260000 Aufwendungen für Strom	1.722,00	6.000	5.000	5.200	5.200	5.200
		52260001 Strom für die Turnhalle	1.755,63	3.000	2.000	2.500	2.500	2.500
		52270000 Aufwendungen für Wasser	1.924,68	9.000	2.500	2.500	2.500	2.500
		52310001 Unterhaltung Turnhalle	1.993,22	4.500	2.000	2.000	2.000	2.000
		52311000 Unterhaltung der Grundstücke	2.038,65	27.000	631.200	1.500	1.500	1.500
		Erneuerung E-Anlage, malermäßige Instandsetzung (Finanzierung über Solidaritätspauschalen für Kommunen mit hohen Kapazitäten in Flüchtlingsunterkünften) 611.200 €						
		Abbruch Physikraum-Herstellung Computerkabinett 20.000 €						
		52312000 Unterhaltung der Außenanlagen	0,00	1.300	1.000	500	500	500
		u.a. Spielplatzprüfung Dekra						
		52320000 Bewirtschaftung der Grundstücke, Außenanlagen, Gebäude und Gebäudeeinrichtungen	2.634,85	26.000	10.000	5.000	5.000	5.000
		Wartung Heizung 1300 €						
		Wartung Feuerlöscher 150 €						
		Müllgebühren 1000 €						
		Wartung Anlagen pauschal 3000 €						
		Sonstiges						



Teilergebnishaushalt 2024

Gemeinde: 07 Gemeinde Jürgenstorf

Seite : 14
 Datum: 02.02.2024
 Uhrzeit: 08:51:54

Hauptproduktbereich 2 Schule und Kultur
 Produktbereich 21 Grundschulen, Regionale Schulen, Gymnasien, Gesamtschulen
 Produktgruppe 211 Grundschulen (§ 11 Abs. 2 Nr.1a) SchulG M-V)
 Produkt 21101 Grundschule Jürgenstorf

Nr.	Ertrags- und Aufwandsarten (gemäß § 4 Absatz 10 GemHVO-Doppik)	Ergebnisse des Haushaltsvorjahres	Ansätze des Haushaltsvorjahres einschl. Nachträge	Ansatz des Haushaltsjahres	Planungsdaten des Haushaltsfolgejahres	Planungsdaten des zweiten Haushaltsfolgejahres	Planungsdaten des dritten Haushaltsfolgejahres
		2022	2023	2024	2025	2026	2027
		in €	in €	in €	in €	in €	in €
		1	2	3	4	5	6
	52323001 Gebäudereinigung durch Dritte Baurein	17.750,50	22.500	23.500	25.000	25.000	25.000
	52323002 Gebäudereinigung Turnhalle durch Dritte Baurein	5.295,88	6.700	7.500	8.000	8.000	8.000
	52370000 Unterhaltung BGA	614,21	1.200	2.000	500	500	500
	52380000 Geringwertige Geräte, Ausstattungs-, Ausrüstungs- und sonstige Gebrauchsgegenstände	124,78	1.000	1.000	1.000	1.000	1.000
	52450000 Lehr- und Unterrichtsmittel (Landkarten, Filme, Zeichnungen, physikalische und chemische Stoffe, u.ä.)	706,05	1.000	1.300	1.000	1.000	1.000
	52460000 Lernmittel (Schulbücher, Werkstoffe, u.ä.)	4.586,89	5.000	5.500	5.000	5.000	5.000
15.	- Abschreibungen auf immaterielle Vermögensgegenstände des Anlagevermögens und auf Sachanlagen sowie auf aktivierte Aufwendungen für die Inangangsetzung und Erweiterung der Verwaltung	0,00	35.400	22.500	22.300	21.500	21.500
	53430000 Abschreibungen auf bebaute Grundstücke und grundstücksgleiche Rechte mit Schulgebäuden und Schulumhallen	0,00	20.000	6.300	6.300	6.300	6.300
	53450000 Abschreibungen auf bebaute Grundstücke und grundstücksgleiche Rechte mit Sportanlagen	0,00	14.200	14.200	14.200	14.200	14.200
	53820000 Abschreibungen auf Maschinen und technische Anlagen	0,00	200	0	0	0	0
	53851000 Abschreibungen auf Betriebsvorrichtungen der Betriebs- und Geschäftsausstattung	0,00	1.000	2.000	1.800	1.000	1.000
17.	- Zuwendungen, Umlagen und sonstige Transferaufwendungen	108,00	300	400	400	400	400
	54190000 Zuschüsse für Klassenfahrten Klassenfahrten	108,00	300	400	400	400	400
20.	- Sonstige laufenden Aufwendungen	12.054,49	13.700	13.100	12.600	12.600	12.600
	56131000 Fahrkostenerstattungen	0,00	100	100	100	100	100
	56150000 Aufwand für Dienst- und Schutzbekleidung	0,00	100	100	100	100	100
	56190000 Sonstige Personalnebenaufwendungen Untersuchungen/Arbeitsschutz	89,77	300	300	300	300	300
	56310000 Bürobedarf, Vordrucke	312,80	400	400	200	200	200
	56320000 Fachliteratur	171,30	200	200	100	100	100
	56340000 Geschäftsaufwendungen - Telefon, Datenübertragungskosten	1.715,43	1.800	1.800	1.800	1.800	1.800
	56390000 sonstige Geschäftsaufwendungen Blumen Einschulung, Verabschiedung	1.010,85	1.200	1.200	1.000	1.000	1.000
	56410000 Allgemeine Versicherungsbeiträge	5.476,06	5.600	5.000	5.000	5.000	5.000
	56411000 Gebäudeversicherungen	3.278,28	4.000	4.000	4.000	4.000	4.000
21.	= Summe der ordentlichen Aufwendungen (Summe der Nummern 12 bis 20)	121.825,78	247.800	821.000	185.600	186.000	187.100
22.	= Ordentliches Ergebnis (Saldo der Nummern 11 und 21)	-33.073,45	-161.800	-182.800	-98.900	-100.100	-101.800
25.	= Jahresergebnis des Teilhaushaltes vor Verrechnung der internen Leistungsbeziehungen und vor Veränderung der Rücklagen (Nummer 22 zuzüglich Nummer 23 abzüglich Nummer 24)	-33.073,45	-161.800	-182.800	-98.900	-100.100	-101.800
28.	= Jahresergebnis des Teilhaushaltes nach Verrechnung der	-33.073,45	-161.800	-182.800	-98.900	-100.100	-101.800



Teilergebnishaushalt 2024

Gemeinde: 07 Gemeinde Jürgenstorf

Seite : 15
Datum: 02.02.2024
Uhrzeit: 08:51:54

Hauptproduktbereich	2	Schule und Kultur
Produktbereich	21	Grundschulen, Regionale Schulen, Gymnasien, Gesamtschulen
Produktgruppe	211	Grundschulen (§ 11 Abs. 2 Nr.1a) SchulG M-V)
Produkt	21101	Grundschule Jürgenstorf

	internen Leistungsbeziehungen und vor Veränderung der Rücklagen (Nummer 25 zuzüglich Nummer 26 abzüglich Nummer 27)							
--	---	--	--	--	--	--	--	--



Teilergebnishaushalt 2024

Gemeinde: 07 Gemeinde Jürgenstorf

Seite : 16
Datum: 02.02.2024
Uhrzeit: 08:51:54

Hauptproduktbereich 2 Schule und Kultur
 Produktbereich 21 Grundschulen, Regionale Schulen, Gymnasien, Gesamtschulen
 Produktgruppe 211 Grundschulen (§ 11 Abs. 2 Nr.1a) SchulG M-V)
 Produkt 21102 Schulkostenbeiträge - Grundschüler

Nr.	Ertrags- und Aufwandsarten (gemäß § 4 Absatz 10 GemHVO-Doppik)		Ergebnisse des Haushaltsvorjahres	Ansätze des Haushaltsvorjahres einschl. Nachträge	Ansatz des Haushaltsjahres	Planungsdaten des Haushaltsfolgejahres	Planungsdaten des zweiten Haushaltsfolgejahres	Planungsdaten des dritten Haushaltsfolgejahres
			2022	2023	2024	2025	2026	2027
			in €	in €	in €	in €	in €	in €
			1	2	3	4	5	6
14.	-	Aufwendungen für Sach- und Dienstleistungen 52543000 <i>Kostenerstattungen an Gemeinden</i> 52559000 <i>Kostenerstattungen an sonstige Schulträger</i>	15.472,14 7.455,86 8.016,28	18.000 9.000 9.000	15.500 9.500 6.000	16.000 9.000 7.000	16.000 9.000 7.000	16.000 9.000 7.000
21.	=	Summe der ordentlichen Aufwendungen (Summe der Nummern 12 bis 20)	15.472,14	18.000	15.500	16.000	16.000	16.000
22.	=	Ordentliches Ergebnis (Saldo der Nummern 11 und 21)	-15.472,14	-18.000	-15.500	-16.000	-16.000	-16.000
25.	=	Jahresergebnis des Teilhaushaltes vor Verrechnung der internen Leistungsbeziehungen und vor Veränderung der Rücklagen (Nummer 22 zuzüglich Nummer 23 abzüglich Nummer 24)	-15.472,14	-18.000	-15.500	-16.000	-16.000	-16.000
28.	=	Jahresergebnis des Teilhaushaltes nach Verrechnung der internen Leistungsbeziehungen und vor Veränderung der Rücklagen (Nummer 25 zuzüglich Nummer 26 abzüglich Nummer 27)	-15.472,14	-18.000	-15.500	-16.000	-16.000	-16.000



Teilergebnishaushalt 2024

Gemeinde: 07 Gemeinde Jürgenstorf

Seite : 17
 Datum: 02.02.2024
 Uhrzeit: 08:51:54

Hauptproduktbereich 2 Schule und Kultur
 Produktbereich 21 Grundschulen, Regionale Schulen, Gymnasien, Gesamtschulen
 Produktgruppe 215 Regionale Schulen (§ 11 Abs. 2 Nr.1b) SchulG M-V
 Produkt 21502 Schulkostenbeiträge - Regionalschüler

Nr.	Ertrags- und Aufwandsarten (gemäß § 4 Absatz 10 GemHVO-Doppik)		Ergebnisse des Haushaltsvorjahres	Ansätze des Haushaltsvorjahres einschl. Nachträge	Ansatz des Haushaltsjahres	Planungsdaten des Haushaltsfolgejahres	Planungsdaten des zweiten Haushaltsfolgejahres	Planungsdaten des dritten Haushaltsfolgejahres
			2022	2023	2024	2025	2026	2027
			in €	in €	in €	in €	in €	in €
			1	2	3	4	5	6
14.	-	Aufwendungen für Sach- und Dienstleistungen 52543000 <i>Kostenerstattungen an Gemeinden</i> 52559000 <i>Kostenerstattungen an sonstige Schulträger</i>	39.357,29 39.357,29 0,00	59.000 50.000 9.000	62.000 55.000 7.000	53.000 50.000 3.000	53.000 50.000 3.000	53.000 50.000 3.000
21.	=	Summe der ordentlichen Aufwendungen (Summe der Nummern 12 bis 20)	39.357,29	59.000	62.000	53.000	53.000	53.000
22.	=	Ordentliches Ergebnis (Saldo der Nummern 11 und 21)	-39.357,29	-59.000	-62.000	-53.000	-53.000	-53.000
25.	=	Jahresergebnis des Teilhaushaltes vor Verrechnung der internen Leistungsbeziehungen und vor Veränderung der Rücklagen (Nummer 22 zuzüglich Nummer 23 abzüglich Nummer 24)	-39.357,29	-59.000	-62.000	-53.000	-53.000	-53.000
28.	=	Jahresergebnis des Teilhaushaltes nach Verrechnung der internen Leistungsbeziehungen und vor Veränderung der Rücklagen (Nummer 25 zuzüglich Nummer 26 abzüglich Nummer 27)	-39.357,29	-59.000	-62.000	-53.000	-53.000	-53.000



Teilergebnishaushalt 2024

Gemeinde: 07 Gemeinde Jürgenstorf

Seite : 18
 Datum: 02.02.2024
 Uhrzeit: 08:51:54

Hauptproduktbereich 2 Schule und Kultur
 Produktbereich 28 Heimat- und sonstige Kulturpflege
 Produktgruppe 281 Heimat- und sonstige Kulturpflege
 Produkt 28100 Heimat- und sonstige Kulturpflege

Nr.	Ertrags- und Aufwandsarten (gemäß § 4 Absatz 10 GemHVO-Doppik)		Ergebnisse des Haushaltsvorjahres	Ansätze des Haushaltsvorjahres einschl. Nachträge	Ansatz des Haushaltsjahres	Planungsdaten des Haushaltsfolgejahres	Planungsdaten des zweiten Haushaltsfolgejahres	Planungsdaten des dritten Haushaltsfolgejahres
			2022	2023	2024	2025	2026	2027
			in €	in €	in €	in €	in €	in €
			1	2	3	4	5	6
2.	+	Zuwendungen, allgemeine Umlagen und sonstige Transfererträge 41459000 Zuweisungen und Zuschüsse für laufende Zwecke vom privaten Bereich	4.490,00 4.490,00	0 0	0 0	0 0	0 0	0 0
11.	=	Summe der ordentlichen Erträge (Summe der Nummern 1 bis 10)	4.490,00	0	0	0	0	0
17.	-	Zuwendungen, Umlagen und sonstige Transferaufwendungen 54159000 Sachkostenzuschuss Zuwendung an den Oldtimerclub Jürgenstorf 54190000 Zuweisungen und Zuschüsse für laufende Zwecke an Sonstige Natur und Heimat 300 € Dörpschaft Jürgenstorf 500 € - Vereinsjubiläum Dorfclub Rottmannshagen 150 € Dorfclub Krummsee 150 €	300,00 300,00 0,00	1.200 300 900	1.400 300 1.100	1.100 300 800	1.100 300 800	1.100 300 800
20.	-	Sonstige laufenden Aufwendungen 56390000 sonstige Geschäftsaufwendungen Erntefest	3.130,13 3.130,13	1.500 1.500	3.200 3.200	3.000 3.000	3.000 3.000	3.000 3.000
21.	=	Summe der ordentlichen Aufwendungen (Summe der Nummern 12 bis 20)	3.430,13	2.700	4.600	4.100	4.100	4.100
22.	=	Ordentliches Ergebnis (Saldo der Nummern 11 und 21)	1.059,87	-2.700	-4.600	-4.100	-4.100	-4.100
25.	=	Jahresergebnis des Teilhaushaltes vor Verrechnung der internen Leistungsbeziehungen und vor Veränderung der Rücklagen (Nummer 22 zuzüglich Nummer 23 abzüglich Nummer 24)	1.059,87	-2.700	-4.600	-4.100	-4.100	-4.100
28.	=	Jahresergebnis des Teilhaushaltes nach Verrechnung der internen Leistungsbeziehungen und vor Veränderung der Rücklagen (Nummer 25 zuzüglich Nummer 26 abzüglich Nummer 27)	1.059,87	-2.700	-4.600	-4.100	-4.100	-4.100



Teilergebnishaushalt 2024

Gemeinde: 07 Gemeinde Jürgenstorf

Seite : 19
 Datum: 02.02.2024
 Uhrzeit: 08:51:54

Hauptproduktbereich 2 Schule und Kultur
 Produktbereich 28 Heimat- und sonstige Kulturpflege
 Produktgruppe 281 Heimat- und sonstige Kulturpflege
 Produkt 28101 Seniorenbetreuung

Nr.	Ertrags- und Aufwandsarten (gemäß § 4 Absatz 10 GemHVO-Doppik)		Ergebnisse des Haushaltsvorjahres	Ansätze des Haushaltsvorjahres einschl. Nachträge	Ansatz des Haushaltsjahres	Planungsdaten des Haushaltsfolgejahres	Planungsdaten des zweiten Haushaltsfolgejahres	Planungsdaten des dritten Haushaltsfolgejahres
			2022	2023	2024	2025	2026	2027
			in €	in €	in €	in €	in €	in €
			1	2	3	4	5	6
12.	-	Personalaufwendungen 50221000 Vergütungen für Arbeitnehmer 50420000 Beiträge zur gesetzlichen Sozialversicherung für Arbeitnehmer	3.198,54 2.580,00 618,54	2.700 2.000 700	2.700 2.000 700	2.700 2.000 700	2.700 2.000 700	2.700 2.000 700
20.	-	Sonstige laufenden Aufwendungen 56390000 Sonstige Geschäftsaufwendungen 56930000 Repräsentationen	743,55 190,56 552,99	1.000 400 600	400 400 0	400 400 0	400 400 0	400 400 0
21.	=	Summe der ordentlichen Aufwendungen (Summe der Nummern 12 bis 20)	3.942,09	3.700	3.100	3.100	3.100	3.100
22.	=	Ordentliches Ergebnis (Saldo der Nummern 11 und 21)	-3.942,09	-3.700	-3.100	-3.100	-3.100	-3.100
25.	=	Jahresergebnis des Teilhaushaltes vor Verrechnung der internen Leistungsbeziehungen und vor Veränderung der Rücklagen (Nummer 22 zuzüglich Nummer 23 abzüglich Nummer 24)	-3.942,09	-3.700	-3.100	-3.100	-3.100	-3.100
28.	=	Jahresergebnis des Teilhaushaltes nach Verrechnung der internen Leistungsbeziehungen und vor Veränderung der Rücklagen (Nummer 25 zuzüglich Nummer 26 abzüglich Nummer 27)	-3.942,09	-3.700	-3.100	-3.100	-3.100	-3.100



Teilergebnishaushalt 2024

Gemeinde: 07 Gemeinde Jürgenstorf

Seite : 20
 Datum: 02.02.2024
 Uhrzeit: 08:51:54

Hauptproduktbereich 3 Soziales und Jugend
 Produktbereich 31 Soziale Hilfen
 Produktgruppe 313 Hilfen für Asylbewerber
 Produkt 31300 Hilfen für Asylbewerber

Nr.	Ertrags- und Aufwandsarten (gemäß § 4 Absatz 10 GemHVO-Doppik)		Ergebnisse des Haushaltsvorjahres	Ansätze des Haushaltsvorjahres einschl. Nachträge	Ansatz des Haushaltsjahres	Planungsdaten des Haushaltsfolgejahres	Planungsdaten des zweiten Haushaltsfolgejahres	Planungsdaten des dritten Haushaltsfolgejahres
			2022	2023	2024	2025	2026	2027
			in €	in €	in €	in €	in €	in €
			1	2	3	4	5	6
6.	+	Kostenerstattungen und Kostenumlagen 44243000 Kostenerstattungen und Kostenumlagen vom Landkreis flüchtlingsbedingte Mehrbelastung	929,98	0	0	0	0	0
			929,98	0	0	0	0	0
11.	=	Summe der ordentlichen Erträge (Summe der Nummern 1 bis 10)	929,98	0	0	0	0	0
22.	=	Ordentliches Ergebnis (Saldo der Nummern 11 und 21)	929,98	0	0	0	0	0
25.	=	Jahresergebnis des Teilhaushaltes vor Verrechnung der internen Leistungsbeziehungen und vor Veränderung der Rücklagen (Nummer 22 zuzüglich Nummer 23 abzüglich Nummer 24)	929,98	0	0	0	0	0
28.	=	Jahresergebnis des Teilhaushaltes nach Verrechnung der internen Leistungsbeziehungen und vor Veränderung der Rücklagen (Nummer 25 zuzüglich Nummer 26 abzüglich Nummer 27)	929,98	0	0	0	0	0



Teilergebnishaushalt 2024

Gemeinde: 07 Gemeinde Jürgenstorf

Seite : 21

Datum: 02.02.2024

Uhrzeit: 08:51:54

Hauptproduktbereich 3 Soziales und Jugend
 Produktbereich 36 Kinder-, Jugend- und Familienhilfe
 Produktgruppe 361 Förderung von Kindern in Tageseinrichtungen und in Tagespflege
 Produkt 36100 Förderung von Kindern in Tageseinrichtungen und in Tagespflege

Nr.	Ertrags- und Aufwandsarten (gemäß § 4 Absatz 10 GemHVO-Doppik)		Ergebnisse des Haushaltsvorjahres	Ansätze des Haushaltsvorjahres einschl. Nachträge	Ansatz des Haushaltsjahres	Planungsdaten des Haushaltsfolgejahres	Planungsdaten des zweiten Haushaltsfolgejahres	Planungsdaten des dritten Haushaltsfolgejahres
			2022	2023	2024	2025	2026	2027
			in €	in €	in €	in €	in €	in €
			1	2	3	4	5	6
2.	+	Zuwendungen, allgemeine Umlagen und sonstige Transfererträge <i>41443000 Zuweisungen vom örtlichen Träger der Jugendhilfe an Gemeinden mit eigener Kita</i>	505.675,06 505.675,06	530.000 530.000	620.000 620.000	600.000 600.000	600.000 600.000	600.000 600.000
11.	=	Summe der ordentlichen Erträge (Summe der Nummern 1 bis 10)	505.675,06	530.000	620.000	600.000	600.000	600.000
17.	-	Zuwendungen, Umlagen und sonstige Transferaufwendungen <i>54143000 Finanzielle Beteiligung der Gemeinden</i>	130.307,80 130.307,80	150.000 150.000	160.000 160.000	150.000 150.000	150.000 150.000	150.000 150.000
21.	=	Summe der ordentlichen Aufwendungen (Summe der Nummern 12 bis 20)	130.307,80	150.000	160.000	150.000	150.000	150.000
22.	=	Ordentliches Ergebnis (Saldo der Nummern 11 und 21)	375.367,26	380.000	460.000	450.000	450.000	450.000
25.	=	Jahresergebnis des Teilhaushaltes vor Verrechnung der internen Leistungsbeziehungen und vor Veränderung der Rücklagen (Nummer 22 zuzüglich Nummer 23 abzüglich Nummer 24)	375.367,26	380.000	460.000	450.000	450.000	450.000
28.	=	Jahresergebnis des Teilhaushaltes nach Verrechnung der internen Leistungsbeziehungen und vor Veränderung der Rücklagen (Nummer 25 zuzüglich Nummer 26 abzüglich Nummer 27)	375.367,26	380.000	460.000	450.000	450.000	450.000



Teilergebnishaushalt 2024

Gemeinde: 07 Gemeinde Jürgenstorf

Seite : 22
 Datum: 02.02.2024
 Uhrzeit: 08:51:54

Hauptproduktbereich 3 Soziales und Jugend
 Produktbereich 36 Kinder-, Jugend- und Familienhilfe
 Produktgruppe 362 Jugendarbeit
 Produkt 36200 Jugendarbeit

Nr.	Ertrags- und Aufwandsarten (gemäß § 4 Absatz 10 GemHVO-Doppik)		Ergebnisse des Haushaltsvorjahres	Ansätze des Haushaltsvorjahres einschl. Nachträge	Ansatz des Haushaltsjahres	Planungsdaten des Haushaltsfolgejahres	Planungsdaten des zweiten Haushaltsfolgejahres	Planungsdaten des dritten Haushaltsfolgejahres
			2022	2023	2024	2025	2026	2027
			in €	in €	in €	in €	in €	in €
			1	2	3	4	5	6
11.	=	Summe der ordentlichen Erträge (Summe der Nummern 1 bis 10)	0,00	0	0	0	0	0
12.	-	Personalaufwendungen 50420000 Beiträge zur gesetzlichen SV AN	0,03 0,03	0 0	0 0	0 0	0 0	0 0
21.	=	Summe der ordentlichen Aufwendungen (Summe der Nummern 12 bis 20)	0,03	0	0	0	0	0
22.	=	Ordentliches Ergebnis (Saldo der Nummern 11 und 21)	-0,03	0	0	0	0	0
25.	=	Jahresergebnis des Teilhaushaltes vor Verrechnung der internen Leistungsbeziehungen und vor Veränderung der Rücklagen (Nummer 22 zuzüglich Nummer 23 abzüglich Nummer 24)	-0,03	0	0	0	0	0
28.	=	Jahresergebnis des Teilhaushaltes nach Verrechnung der internen Leistungsbeziehungen und vor Veränderung der Rücklagen (Nummer 25 zuzüglich Nummer 26 abzüglich Nummer 27)	-0,03	0	0	0	0	0



Teilergebnishaushalt 2024

Gemeinde: 07 Gemeinde Jürgenstorf

Seite : 23
 Datum: 02.02.2024
 Uhrzeit: 08:51:54

Hauptproduktbereich 3 Soziales und Jugend
 Produktbereich 36 Kinder-, Jugend- und Familienhilfe
 Produktgruppe 365 Tageseinrichtungen für Kinder
 Produkt 36502 Kita Jürgenstorf

Nr.	Ertrags- und Aufwandsarten (gemäß § 4 Absatz 10 GemHVO-Doppik)		Ergebnisse des Haushaltsvorjahres	Ansätze des Haushaltsvorjahres einschl. Nachträge	Ansatz des Haushaltsjahres	Planungsdaten des Haushaltsfolgejahres	Planungsdaten des zweiten Haushaltsfolgejahres	Planungsdaten des dritten Haushaltsfolgejahres
			2022	2023	2024	2025	2026	2027
			in €	in €	in €	in €	in €	in €
			1	2	3	4	5	6
2.	+	Zuwendungen, allgemeine Umlagen und sonstige Transfererträge	350,00	6.500	6.400	6.400	6.400	6.400
		41459000 Spenden	350,00	0	0	0	0	0
		41510000 Erträge aus der Auflösung von Sonderposten aus Zuwendungen	0,00	2.700	2.600	2.600	2.600	2.600
		41590000 Erträge aus der Auflösung von sonstigen Sonderposten	0,00	3.800	3.800	3.800	3.800	3.800
5.	+	Privatrechtliche Leistungsentgelte	4.423,45	0	0	0	0	0
		44190000 Sonstige Privatrechtliche Leistungsentgelte	4.423,45	0	0	0	0	0
10.	+	Sonstige laufende Erträge	82.732,73	0	0	0	0	0
		46270000 Versicherungserstattungen und Andere	82.732,73	0	0	0	0	0
11.	=	Summe der ordentlichen Erträge (Summe der Nummern 1 bis 10)	87.506,18	6.500	6.400	6.400	6.400	6.400
12.	-	Personalaufwendungen	378.959,16	518.800	568.000	568.000	568.300	568.300
		50221000 Dienstbezüge AN	303.252,95	409.600	450.000	450.000	450.000	450.000
		50320000 Beiträge zur Versorgungskasse AN	11.230,53	16.800	17.000	17.000	17.300	17.300
		50420000 Beiträge zur gesetzlichen SV AN	64.475,68	92.400	101.000	101.000	101.000	101.000
14.	-	Aufwendungen für Sach- und Dienstleistungen	55.640,61	90.300	96.100	71.900	71.900	71.900
		52240000 Aufwendungen für Heizung allg.	18.992,90	25.000	25.000	20.000	20.000	20.000
		52260000 Aufwendungen für Strom	2.583,00	2.500	5.000	5.000	5.000	5.000
		52270000 Aufwendungen für Wasser	2.887,01	2.500	2.800	2.800	2.800	2.800
		52311000 Unterhaltung der Grundstücke allg. 3,0 neuer Bodenbelag 7,0 Umrüstung LED 5,0	835,95	15.000	15.000	2.000	2.000	2.000
		52312000 Unterhaltung der Außenanlagen	16,99	200	500	200	200	200
		52321000 Bewirtschaftung der Grundstücke, Außenanlagen, Gebäude und Gebäudeeinrichtungen	3.346,21	5.000	6.000	3.500	3.500	3.500
		2,0 Wartung BMA, Notbeleuchtung ? Wartung Heizung 150 € Wartung Feuerlöscher 0,7 Müllgebühren 1,0 Sonstiges						
		52323001 Gebäudereinigung durch Dritte Baurein	26.032,37	32.000	35.000	35.000	35.000	35.000
		52370000 Unterhaltung der Betriebs- und Geschäftsausstattung	0,00	4.800	3.000	1.000	1.000	1.000
		52380000 Geringwertige Geräte, Ausstattungs- und sonstige Gebrauchsgegenstände Bettenschrank f. 5 Matratzen 0,8 Teppich Hort 0,3 Regal 0,3	497,73	1.200	1.700	1.000	1.000	1.000
		52385000 Geräte und Ausstattungsgegenstände über 60 € Zusammenfassung mit PK 52380000	79,00	0	0	0	0	0
		52420000 Weitere Verwaltungs- und Betriebsaufwendungen - Getränke usw. Lebensmittel	213,68	500	500	500	500	500



Teilergebnishaushalt 2024

Gemeinde: 07 Gemeinde Jürgenstorf

Hauptproduktbereich 3 Soziales und Jugend
 Produktbereich 36 Kinder-, Jugend- und Familienhilfe
 Produktgruppe 365 Tageseinrichtungen für Kinder
 Produkt 36502 Kita Jürgenstorf

Nr.	Ertrags- und Aufwandsarten (gemäß § 4 Absatz 10 GemHVO-Doppik)	Ergebnisse des Haushaltsvorjahres	Ansätze des Haushaltsvorjahres einschl. Nachträge	Ansatz des Haushaltsjahres	Planungsdaten des Haushaltsfolgejahres	Planungsdaten des zweiten Haushaltsfolgejahres	Planungsdaten des dritten Haushaltsfolgejahres
		2022	2023	2024	2025	2026	2027
		in €	in €	in €	in €	in €	in €
		1	2	3	4	5	6
	52450000 <i>Beschäftigungsmaterial</i>	0,00	1.000	1.000	500	500	500
	52460000 <i>Vorschule</i>	0,00	300	300	300	300	300
	52490000 <i>Projekte</i>	155,77	300	300	100	100	100
15.	- Abschreibungen auf immaterielle Vermögensgegenstände des Anlagevermögens und auf Sachanlagen sowie auf aktivierte Aufwendungen für die Inangasetzung und Erweiterung der Verwaltung	0,00	13.600	12.700	12.500	12.400	12.300
	53420000 <i>Abschreibungen auf bebaute Grundstücke und grundstücksgleiche Rechte mit sozialen Einrichtungen</i>	0,00	11.400	11.400	11.400	11.400	11.400
	53820000 <i>Abschreibungen auf Maschinen und technische Anlagen</i>	0,00	800	0	0	0	0
	53830000 <i>Abschreibungen auf Betriebsvorrichtungen</i>	0,00	200	200	0	0	0
	53851000 <i>Abschreibungen auf Betriebsvorrichtungen der Betriebs- und Geschäftsausstattung</i>	0,00	1.200	1.100	1.100	1.000	900
20.	- Sonstige laufende Aufwendungen	13.168,12	17.300	18.500	17.900	17.900	17.900
	56120000 <i>Aufwand für Aus- und Fortbildung</i>	0,00	1.000	1.500	1.000	1.000	1.000
	56131000 <i>Fahrkostenerstattungen</i>	76,80	100	200	200	200	200
	56190000 <i>Sonstige Personalnebenaufwendungen DRK Fach- und Praxisausbildung, Arbeitsmedizin</i>	8.108,96	9.000	9.000	9.000	9.000	9.000
	56310000 <i>Geschäftsaufwendungen - Büromaterial</i>	186,36	300	500	500	500	500
	56320000 <i>Fachliteratur</i>	201,55	200	200	200	200	200
	56340000 <i>Geschäftsaufwendungen - Telefon, Datenübertragungskosten</i>	339,74	400	600	500	500	500
	56390000 <i>sonstige Geschäftsaufwendungen Fotoarbeiten Kinderportfolios</i>	67,45	200	200	200	200	200
	56410000 <i>Allgemeine Versicherungsbeiträge</i>	3.319,44	5.100	5.200	5.200	5.200	5.200
	56411000 <i>Gebäudeversicherungen</i>	867,82	1.000	1.100	1.100	1.100	1.100
21.	= Summe der ordentlichen Aufwendungen (Summe der Nummern 12 bis 20)	447.767,89	640.000	695.300	670.300	670.500	670.400
22.	= Ordentliches Ergebnis (Saldo der Nummern 11 und 21)	-360.261,71	-633.500	-688.900	-663.900	-664.100	-664.000
25.	= Jahresergebnis des Teilhaushaltes vor Verrechnung der internen Leistungsbeziehungen und vor Veränderung der Rücklagen (Nummer 22 zuzüglich Nummer 23 abzüglich Nummer 24)	-360.261,71	-633.500	-688.900	-663.900	-664.100	-664.000
28.	= Jahresergebnis des Teilhaushaltes nach Verrechnung der internen Leistungsbeziehungen und vor Veränderung der Rücklagen (Nummer 25 zuzüglich Nummer 26 abzüglich Nummer 27)	-360.261,71	-633.500	-688.900	-663.900	-664.100	-664.000



Teilergebnishaushalt 2024

Gemeinde: 07 Gemeinde Jürgenstorf

Seite : 25
 Datum: 02.02.2024
 Uhrzeit: 08:51:54

Hauptproduktbereich 3 Soziales und Jugend
 Produktbereich 36 Kinder-, Jugend- und Familienhilfe
 Produktgruppe 366 Einrichtungen der Kinder- und Jugendarbeit
 Produkt 36602 Spielplätze

Nr.	Ertrags- und Aufwandsarten (gemäß § 4 Absatz 10 GemHVO-Doppik)		Ergebnisse des Haushaltsvorjahres	Ansätze des Haushaltsvorjahres einschl. Nachträge	Ansatz des Haushaltsjahres	Planungsdaten des Haushaltsfolgejahres	Planungsdaten des zweiten Haushaltsfolgejahres	Planungsdaten des dritten Haushaltsfolgejahres
			2022	2023	2024	2025	2026	2027
			in €	in €	in €	in €	in €	in €
			1	2	3	4	5	6
2.	+	Zuwendungen, allgemeine Umlagen und sonstige Transfererträge 41510000 Erträge aus der Auflösung von Sonderposten aus Zuwendungen	0,00 0,00	0 0	2.100 2.100	2.100 2.100	2.100 2.100	2.100 2.100
11.	=	Summe der ordentlichen Erträge (Summe der Nummern 1 bis 10)	0,00	0	2.100	2.100	2.100	2.100
14.	-	Aufwendungen für Sach- und Dienstleistungen 52312000 Unterhaltung der Grundstücke Zaunanlage ohne Tor 1,0 52370000 Unterhaltung der Betriebs- und Geschäftsausstattung 52380000 Geringwertige Geräte, Ausstattungs-, Ausrüstungs- und sonstige Gebrauchsgegenstände Spielplatzschilder	866,58 9,78 856,80 0,00	5.000 2.500 1.500 1.000	3.700 2.000 700 1.000	1.100 100 700 300	1.100 100 700 300	1.100 100 700 300
15.	-	Abschreibungen auf immaterielle Vermögensgegenstände des Anlagevermögens und auf Sachanlagen sowie auf aktivierte Aufwendungen für die Ingangsetzung und Erweiterung der Verwaltung 53830000 Abschreibungen auf Betriebsvorrichtungen	0,00 0,00	0 0	2.400 2.400	2.400 2.400	2.400 2.400	2.400 2.400
21.	=	Summe der ordentlichen Aufwendungen (Summe der Nummern 12 bis 20)	866,58	5.000	6.100	3.500	3.500	3.500
22.	=	Ordentliches Ergebnis (Saldo der Nummern 11 und 21)	-866,58	-5.000	-4.000	-1.400	-1.400	-1.400
25.	=	Jahresergebnis des Teilhaushaltes vor Verrechnung der internen Leistungsbeziehungen und vor Veränderung der Rücklagen (Nummer 22 zuzüglich Nummer 23 abzüglich Nummer 24)	-866,58	-5.000	-4.000	-1.400	-1.400	-1.400
28.	=	Jahresergebnis des Teilhaushaltes nach Verrechnung der internen Leistungsbeziehungen und vor Veränderung der Rücklagen (Nummer 25 zuzüglich Nummer 26 abzüglich Nummer 27)	-866,58	-5.000	-4.000	-1.400	-1.400	-1.400



Teilergebnishaushalt 2024

Gemeinde: 07 Gemeinde Jürgenstorf

Seite : 26
 Datum: 02.02.2024
 Uhrzeit: 08:51:54

Hauptproduktbereich 4 Gesundheit und Sport
 Produktbereich 42 Sportförderung
 Produktgruppe 421 Förderung des Sports
 Produkt 42100 Förderung des Sports

Nr.	Ertrags- und Aufwandsarten (gemäß § 4 Absatz 10 GemHVO-Doppik)		Ergebnisse des Haushaltsvorjahres	Ansätze des Haushaltsvorjahres einschl. Nachträge	Ansatz des Haushaltsjahres	Planungsdaten des Haushaltsfolgejahres	Planungsdaten des zweiten Haushaltsfolgejahres	Planungsdaten des dritten Haushaltsfolgejahres
			2022	2023	2024	2025	2026	2027
			in €	in €	in €	in €	in €	in €
			1	2	3	4	5	6
17.	-	Zuwendungen, Umlagen und sonstige Transferaufwendungen 54190000 Zuweisungen und Zuschüsse für laufende Zwecke an Sonstige SV Traktor Jürgenstorf 150 €	150,00	1.000	200	200	200	200
			150,00	1.000	200	200	200	200
21.	=	Summe der ordentlichen Aufwendungen (Summe der Nummern 12 bis 20)	150,00	1.000	200	200	200	200
22.	=	Ordentliches Ergebnis (Saldo der Nummern 11 und 21)	-150,00	-1.000	-200	-200	-200	-200
25.	=	Jahresergebnis des Teilhaushaltes vor Verrechnung der internen Leistungsbeziehungen und vor Veränderung der Rücklagen (Nummer 22 zuzüglich Nummer 23 abzüglich Nummer 24)	-150,00	-1.000	-200	-200	-200	-200
28.	=	Jahresergebnis des Teilhaushaltes nach Verrechnung der internen Leistungsbeziehungen und vor Veränderung der Rücklagen (Nummer 25 zuzüglich Nummer 26 abzüglich Nummer 27)	-150,00	-1.000	-200	-200	-200	-200



Teilergebnishaushalt 2024

Gemeinde: 07 Gemeinde Jürgenstorf

Seite : 27
 Datum: 02.02.2024
 Uhrzeit: 08:51:54

Hauptproduktbereich 4 Gesundheit und Sport
 Produktbereich 42 Sportförderung
 Produktgruppe 424 Sportstätten und Bäder (ohne Sporteinrichtungen der Schulen und Teile eines Kurbetriebes)
 Produkt 42402 Eigene Sportstätten

Nr.	Ertrags- und Aufwandsarten (gemäß § 4 Absatz 10 GemHVO-Doppik)		Ergebnisse des Haushaltsvorjahres	Ansätze des Haushaltsvorjahres einschl. Nachträge	Ansatz des Haushaltsjahres	Planungsdaten des Haushaltsfolgejahres	Planungsdaten des zweiten Haushaltsfolgejahres	Planungsdaten des dritten Haushaltsfolgejahres
			2022	2023	2024	2025	2026	2027
			in €	in €	in €	in €	in €	in €
			1	2	3	4	5	6
14.	-	Aufwendungen für Sach- und Dienstleistungen <i>52312000 Unterhaltung der Außenanlagen</i>	90,44 90,44	100 100	100 100	100 100	100 100	100 100
21.	=	Summe der ordentlichen Aufwendungen (Summe der Nummern 12 bis 20)	90,44	100	100	100	100	100
22.	=	Ordentliches Ergebnis (Saldo der Nummern 11 und 21)	-90,44	-100	-100	-100	-100	-100
25.	=	Jahresergebnis des Teilhaushaltes vor Verrechnung der internen Leistungsbeziehungen und vor Veränderung der Rücklagen (Nummer 22 zuzüglich Nummer 23 abzüglich Nummer 24)	-90,44	-100	-100	-100	-100	-100
28.	=	Jahresergebnis des Teilhaushaltes nach Verrechnung der internen Leistungsbeziehungen und vor Veränderung der Rücklagen (Nummer 25 zuzüglich Nummer 26 abzüglich Nummer 27)	-90,44	-100	-100	-100	-100	-100



Teilergebnishaushalt 2024

Gemeinde: 07 Gemeinde Jürgenstorf

Seite : 28
 Datum: 02.02.2024
 Uhrzeit: 08:51:54

Hauptproduktbereich 5 Gestaltung Umwelt
 Produktbereich 51 Räumliche Planung und Entwicklung
 Produktgruppe 511 Räumliche Planungs- und Entwicklungsmaßnahmen
 Produkt 51100 Räumliche Planungs- und Entwicklungsarbeiten

Nr.	Ertrags- und Aufwandsarten (gemäß § 4 Absatz 10 GemHVO-Doppik)		Ergebnisse des Haushaltsvorjahres	Ansätze des Haushaltsvorjahres einschl. Nachträge	Ansatz des Haushaltsjahres	Planungsdaten des Haushaltsfolgejahres	Planungsdaten des zweiten Haushaltsfolgejahres	Planungsdaten des dritten Haushaltsfolgejahres
			2022	2023	2024	2025	2026	2027
			in €	in €	in €	in €	in €	in €
			1	2	3	4	5	6
2.	+	Zuwendungen, allgemeine Umlagen und sonstige Transfererträge <i>41442000 Zuweisungen vom Land FM Kommunale Wärmeplanung (80 %)</i>	0,00	0	34.000	0	0	0
			0,00	0	34.000	0	0	0
11.	=	Summe der ordentlichen Erträge (Summe der Nummern 1 bis 10)	0,00	0	34.000	0	0	0
20.	-	Sonstige laufenden Aufwendungen <i>56250000 Sachverständigen- und Gerichtskosten KÄ Veränderungsnachweise 0,5 Sachverständigenkosten 0,5 Vermessung pauschal 2,0 BA allgemein 0,2 Baumkataster 6,0 Kommunale Wärmeplanung 42,5</i>	86,49	9.700	51.700	1.000	1.000	1.000
			86,49	9.700	51.700	1.000	1.000	1.000
21.	=	Summe der ordentlichen Aufwendungen (Summe der Nummern 12 bis 20)	86,49	9.700	51.700	1.000	1.000	1.000
22.	=	Ordentliches Ergebnis (Saldo der Nummern 11 und 21)	-86,49	-9.700	-17.700	-1.000	-1.000	-1.000
25.	=	Jahresergebnis des Teilhaushaltes vor Verrechnung der internen Leistungsbeziehungen und vor Veränderung der Rücklagen (Nummer 22 zuzüglich Nummer 23 abzüglich Nummer 24)	-86,49	-9.700	-17.700	-1.000	-1.000	-1.000
28.	=	Jahresergebnis des Teilhaushaltes nach Verrechnung der internen Leistungsbeziehungen und vor Veränderung der Rücklagen (Nummer 25 zuzüglich Nummer 26 abzüglich Nummer 27)	-86,49	-9.700	-17.700	-1.000	-1.000	-1.000



Teilergebnishaushalt 2024

Gemeinde: 07 Gemeinde Jürgenstorf

Seite : 29
 Datum: 02.02.2024
 Uhrzeit: 08:51:54

Hauptproduktbereich 5 Gestaltung Umwelt
 Produktbereich 53 Ver- und Entsorgung
 Produktgruppe 538 Abwasserbeseitigung
 Produkt 53800 Abwasserbeseitigung

Nr.	Ertrags- und Aufwandsarten (gemäß § 4 Absatz 10 GemHVO-Doppik)		Ergebnisse des Haushaltsvorjahres	Ansätze des Haushaltsvorjahres einschl. Nachträge	Ansatz des Haushaltsjahres	Planungsdaten des Haushaltsfolgejahres	Planungsdaten des zweiten Haushaltsfolgejahres	Planungsdaten des dritten Haushaltsfolgejahres
			2022	2023	2024	2025	2026	2027
			in €	in €	in €	in €	in €	in €
			1	2	3	4	5	6
4.	+	Öffentlich-rechtliche Leistungsentgelte 43221000 Entgelte für die Abwasserbeseitigung und die Abwasserabgabe	179,00 179,00	0 0	100 100	100 100	100 100	100 100
11.	=	Summe der ordentlichen Erträge (Summe der Nummern 1 bis 10)	179,00	0	100	100	100	100
14.	-	Aufwendungen für Sach- und Dienstleistungen 52312000 Unterhaltung der Grundstücke Leitung spülen 2,5 Vorflutleitung L696 25,0	9.877,00 9.877,00	27.500 27.500	27.500 27.500	1.000 1.000	1.000 1.000	1.000 1.000
17.	-	Zuwendungen, Umlagen und sonstige Transferaufwendungen 54421000 Allgemeine Umlagen an Landkreise	178,95 178,95	200 200	200 200	200 200	200 200	200 200
21.	=	Summe der ordentlichen Aufwendungen (Summe der Nummern 12 bis 20)	10.055,95	27.700	27.700	1.200	1.200	1.200
22.	=	Ordentliches Ergebnis (Saldo der Nummern 11 und 21)	-9.876,95	-27.700	-27.600	-1.100	-1.100	-1.100
25.	=	Jahresergebnis des Teilhaushaltes vor Verrechnung der internen Leistungsbeziehungen und vor Veränderung der Rücklagen (Nummer 22 zuzüglich Nummer 23 abzüglich Nummer 24)	-9.876,95	-27.700	-27.600	-1.100	-1.100	-1.100
28.	=	Jahresergebnis des Teilhaushaltes nach Verrechnung der internen Leistungsbeziehungen und vor Veränderung der Rücklagen (Nummer 25 zuzüglich Nummer 26 abzüglich Nummer 27)	-9.876,95	-27.700	-27.600	-1.100	-1.100	-1.100



Teilergebnishaushalt 2024

Gemeinde: 07 Gemeinde Jürgenstorf

Seite : 30
Datum: 02.02.2024
Uhrzeit: 08:51:54

Hauptproduktbereich 5 Gestaltung Umwelt
 Produktbereich 54 Verkehrsflächen und -anlagen, ÖPVN
 Produktgruppe 540 Konzessionsabgaben
 Produkt 54000 Konzessionsabgaben

Nr.	Ertrags- und Aufwandsarten (gemäß § 4 Absatz 10 GemHVO-Doppik)		Ergebnisse des Haushaltsvorjahres	Ansätze des Haushaltsvorjahres einschl. Nachträge	Ansatz des Haushaltsjahres	Planungsdaten des Haushaltsfolgejahres	Planungsdaten des zweiten Haushaltsfolgejahres	Planungsdaten des dritten Haushaltsfolgejahres
			2022	2023	2024	2025	2026	2027
			in €	in €	in €	in €	in €	in €
			1	2	3	4	5	6
10.	+	Sonstige laufende Erträge <i>46250000 Erträge aus Konzessionsabgaben</i>	20.425,33 20.425,33	18.500 18.500	18.500 18.500	23.000 23.000	23.000 23.000	23.000 23.000
11.	=	Summe der ordentlichen Erträge (Summe der Nummern 1 bis 10)	20.425,33	18.500	18.500	23.000	23.000	23.000
22.	=	Ordentliches Ergebnis (Saldo der Nummern 11 und 21)	20.425,33	18.500	18.500	23.000	23.000	23.000
25.	=	Jahresergebnis des Teilhaushaltes vor Verrechnung der internen Leistungsbeziehungen und vor Veränderung der Rücklagen (Nummer 22 zuzüglich Nummer 23 abzüglich Nummer 24)	20.425,33	18.500	18.500	23.000	23.000	23.000
28.	=	Jahresergebnis des Teilhaushaltes nach Verrechnung der internen Leistungsbeziehungen und vor Veränderung der Rücklagen (Nummer 25 zuzüglich Nummer 26 abzüglich Nummer 27)	20.425,33	18.500	18.500	23.000	23.000	23.000



Teilergebnishaushalt 2024

Gemeinde: 07 Gemeinde Jürgenstorf

Seite : 31
 Datum: 02.02.2024
 Uhrzeit: 08:51:54

Hauptproduktbereich 5 Gestaltung Umwelt
 Produktbereich 54 Verkehrsflächen und -anlagen, ÖPVN
 Produktgruppe 541 Gemeindestraßen
 Produkt 54100 Gemeindestraßen

Nr.	Ertrags- und Aufwandsarten (gemäß § 4 Absatz 10 GemHVO-Doppik)		Ergebnisse des Haushaltsvorjahres	Ansätze des Haushaltsvorjahres einschl. Nachträge	Ansatz des Haushaltsjahres	Planungsdaten des Haushaltsfolgejahres	Planungsdaten des zweiten Haushaltsfolgejahres	Planungsdaten des dritten Haushaltsfolgejahres
			2022	2023	2024	2025	2026	2027
			in €	in €	in €	in €	in €	in €
			1	2	3	4	5	6
2.	+	Zuwendungen, allgemeine Umlagen und sonstige Transfererträge	0,00	20.100	19.200	19.100	19.100	19.100
		41510000 Erträge aus der Auflösung von Sonderposten aus Zuwendungen	0,00	19.600	18.700	18.600	18.600	18.600
		41590000 Erträge aus der Auflösung von sonstigen Sonderposten	0,00	500	500	500	500	500
4.	+	Öffentlich-rechtliche Leistungsentgelte	0,00	0	2.700	2.700	2.700	2.700
		43751010 Erträge aus der Auflösung von Sonderposten aus Beiträgen und ähnlichen Entgelten von privaten Unternehmen / aus öffentlich-rechtlichen Entgelten	0,00	0	2.000	2.000	2.000	2.000
		43759010 Erträge aus der Auflösung von Sonderposten aus Beiträgen und ähnlichen Entgelten vom sonstigen privaten Bereich / aus öffentlich-rechtlichen Entgelten	0,00	0	700	700	700	700
5.	+	Privatrechtliche Leistungsentgelte	306,22	0	0	0	0	0
		44190000 Sonstige privatrechtliche Leistungsentgelte	306,22	0	0	0	0	0
11.	=	Summe der ordentlichen Erträge (Summe der Nummern 1 bis 10)	306,22	20.100	21.900	21.800	21.800	21.800
14.	-	Aufwendungen für Sach- und Dienstleistungen	29.302,68	85.000	76.000	33.400	33.400	33.400
		52260000 Aufwendungen für Strom	3.245,00	9.000	8.000	6.000	6.000	6.000
		52320000 Bewirtschaftung der Grundstücke,-Dienstleistung Licht	15.744,96	28.000	20.000	20.000	20.000	20.000
		Lienstleistung Licht E.ON - Preissenkung um 33 % zum 01.01.2024						
		52338000 Unterhaltung des Infrastrukturvermögens - Straßen, Wege, Plätze und Verkehrslenkungsanlagen	8.546,70	42.000	42.000	5.000	5.000	5.000
		allgemein 3,0 , Baum- Heckenpflege, Baumeinkauf 20,0						
		Verbreiterung Kreuzung Birkenweg 2,5						
		Rissanierung Birkenweg 4,0, Hofeinfahrt BBS 0,5						
		Rep. Straße Krummsee 3,0 , Verkehrsberuhigung 3,0						
		Birkenweg Schadstellen 2,0 ,						
		Waldweg Krummsee DL 4,0,						
		52339000 Unterhaltung Straßenbeleuchtung	1.766,02	5.000	5.000	2.000	2.000	2.000
		52380000 Geringwertige Geräte, Ausstattungs-, Ausrüstungs- und sonstige Gebrauchsgegenstände	0,00	1.000	1.000	400	400	400
		Beschilderung						
15.	-	Abschreibungen auf immaterielle Vermögensgegenstände des Anlagevermögens und auf Sachanlagen sowie auf aktivierte Aufwendungen für die Inangasetzung und Erweiterung der Verwaltung	0,00	65.200	45.700	45.400	45.400	45.400
		53580000 Abschreibungen auf Straßen, Wege, Plätze und Verkehrslenkungsanlagen	0,00	65.200	45.700	45.400	45.400	45.400
21.	=	Summe der ordentlichen Aufwendungen (Summe der Nummern 12 bis 20)	29.302,68	150.200	121.700	78.800	78.800	78.800
22.	=	Ordentliches Ergebnis (Saldo der Nummern 11 und 21)	-28.996,46	-130.100	-99.800	-57.000	-57.000	-57.000
25.	=	Jahresergebnis des Teilergebnishaushaltes vor Verrechnung der internen Leistungsbeziehungen und vor Veränderung der	-28.996,46	-130.100	-99.800	-57.000	-57.000	-57.000



Teilergebnishaushalt 2024

Gemeinde: 07 Gemeinde Jürgenstorf

Seite : 32
Datum: 02.02.2024
Uhrzeit: 08:51:54

Hauptproduktbereich 5 Gestaltung Umwelt
Produktbereich 54 Verkehrsflächen und -anlagen, ÖPVN
Produktgruppe 541 Gemeindestraßen
Produkt 54100 Gemeindestraßen

		Rücklagen (Nummer 22 zuzüglich Nummer 23 abzüglich Nummer 24)						
28.	=	Jahresergebnis des Teilhaushaltes nach Verrechnung der internen Leistungsbeziehungen und vor Veränderung der Rücklagen (Nummer 25 zuzüglich Nummer 26 abzüglich Nummer 27)	-28.996,46	-130.100	-99.800	-57.000	-57.000	-57.000



Teilergebnishaushalt 2024

Gemeinde: 07 Gemeinde Jürgenstorf

Seite : 33
Datum: 02.02.2024
Uhrzeit: 08:51:54

Hauptproduktbereich 5 Gestaltung Umwelt
Produktbereich 54 Verkehrsflächen und -anlagen, ÖPVN
Produktgruppe 545 Straßenreinigung, Winterdienst
Produkt 54500 Winterdienst

Nr.	Ertrags- und Aufwandsarten (gemäß § 4 Absatz 10 GemHVO-Doppik)		Ergebnisse des Haushaltsvorjahres	Ansätze des Haushaltsvorjahres einschl. Nachträge	Ansatz des Haushaltsjahres	Planungsdaten des Haushaltsfolgejahres	Planungsdaten des zweiten Haushaltsfolgejahres	Planungsdaten des dritten Haushaltsfolgejahres
			2022	2023	2024	2025	2026	2027
			in €	in €	in €	in €	in €	in €
			1	2	3	4	5	6
5.	+	Privatrechtliche Leistungsentgelte 44190000 Sonstige privatrechtliche Leistungsentgelte	662,59 662,59	0 0	0 0	0 0	0 0	0 0
11.	=	Summe der ordentlichen Erträge (Summe der Nummern 1 bis 10)	662,59	0	0	0	0	0
14.	-	Aufwendungen für Sach- und Dienstleistungen 52339000 Unterhaltung des Infrastrukturvermögens - Sonstiges	3.074,60 3.074,60	6.500 6.500	6.500 6.500	3.500 3.500	3.500 3.500	3.500 3.500
21.	=	Summe der ordentlichen Aufwendungen (Summe der Nummern 12 bis 20)	3.074,60	6.500	6.500	3.500	3.500	3.500
22.	=	Ordentliches Ergebnis (Saldo der Nummern 11 und 21)	-2.412,01	-6.500	-6.500	-3.500	-3.500	-3.500
25.	=	Jahresergebnis des Teilhaushaltes vor Verrechnung der internen Leistungsbeziehungen und vor Veränderung der Rücklagen (Nummer 22 zuzüglich Nummer 23 abzüglich Nummer 24)	-2.412,01	-6.500	-6.500	-3.500	-3.500	-3.500
28.	=	Jahresergebnis des Teilhaushaltes nach Verrechnung der internen Leistungsbeziehungen und vor Veränderung der Rücklagen (Nummer 25 zuzüglich Nummer 26 abzüglich Nummer 27)	-2.412,01	-6.500	-6.500	-3.500	-3.500	-3.500



Teilergebnishaushalt 2024

Gemeinde: 07 Gemeinde Jürgenstorf

Seite : 34
 Datum: 02.02.2024
 Uhrzeit: 08:51:54

Hauptproduktbereich 5 Gestaltung Umwelt
 Produktbereich 55 Natur- und Landschaftspflege
 Produktgruppe 552 Öffentliche Gewässer, Wasserbauliche Anlagen, Gewässerschutz
 Produkt 55203 WBV

Nr.	Ertrags- und Aufwandsarten (gemäß § 4 Absatz 10 GemHVO-Doppik)		Ergebnisse des Haushaltsvorjahres	Ansätze des Haushaltsvorjahres einschl. Nachträge	Ansatz des Haushaltsjahres	Planungsdaten des Haushaltsfolgejahres	Planungsdaten des zweiten Haushaltsfolgejahres	Planungsdaten des dritten Haushaltsfolgejahres
			2022	2023	2024	2025	2026	2027
			in €	in €	in €	in €	in €	in €
			1	2	3	4	5	6
4.	+	Öffentlich-rechtliche Leistungsentgelte <i>43294000 Gebühr WBV</i>	56.100,61 <i>56.100,61</i>	55.800 <i>55.800</i>	62.000 <i>62.000</i>	62.000 <i>62.000</i>	62.000 <i>62.000</i>	62.000 <i>62.000</i>
11.	=	Summe der ordentlichen Erträge (Summe der Nummern 1 bis 10)	56.100,61	55.800	62.000	62.000	62.000	62.000
17.	-	Zuwendungen, Umlagen und sonstige Transferaufwendungen <i>54430000 Allgemeine Umlagen an Zweckverbände</i>	60.098,74 <i>60.098,74</i>	66.200 <i>66.200</i>	66.800 <i>66.800</i>	66.800 <i>66.800</i>	66.800 <i>66.800</i>	66.800 <i>66.800</i>
21.	=	Summe der ordentlichen Aufwendungen (Summe der Nummern 12 bis 20)	60.098,74	66.200	66.800	66.800	66.800	66.800
22.	=	Ordentliches Ergebnis (Saldo der Nummern 11 und 21)	-3.998,13	-10.400	-4.800	-4.800	-4.800	-4.800
25.	=	Jahresergebnis des Teilhaushaltes vor Verrechnung der internen Leistungsbeziehungen und vor Veränderung der Rücklagen (Nummer 22 zuzüglich Nummer 23 abzüglich Nummer 24)	-3.998,13	-10.400	-4.800	-4.800	-4.800	-4.800
28.	=	Jahresergebnis des Teilhaushaltes nach Verrechnung der internen Leistungsbeziehungen und vor Veränderung der Rücklagen (Nummer 25 zuzüglich Nummer 26 abzüglich Nummer 27)	-3.998,13	-10.400	-4.800	-4.800	-4.800	-4.800



Teilergebnishaushalt 2024

Gemeinde: 07 Gemeinde Jürgenstorf

Seite : 35
 Datum: 02.02.2024
 Uhrzeit: 08:51:54

Hauptproduktbereich 5 Gestaltung Umwelt
 Produktbereich 55 Natur- und Landschaftspflege
 Produktgruppe 552 Öffentliche Gewässer, Wasserbauliche Anlagen, Gewässerschutz
 Produkt 55204 Bodenschutz

Nr.	Ertrags- und Aufwandsarten (gemäß § 4 Absatz 10 GemHVO-Doppik)		Ergebnisse des Haushaltsvorjahres	Ansätze des Haushaltsvorjahres einschl. Nachträge	Ansatz des Haushaltsjahres	Planungsdaten des Haushaltsfolgejahres	Planungsdaten des zweiten Haushaltsfolgejahres	Planungsdaten des dritten Haushaltsfolgejahres
			2022	2023	2024	2025	2026	2027
			in €	in €	in €	in €	in €	in €
			1	2	3	4	5	6
20.	-	Sonstige laufenden Aufwendungen <i>56250000 Beprobung und Analyse</i>	566,44 566,44	2.000 2.000	1.000 1.000	1.000 1.000	1.000 1.000	1.000 1.000
21.	=	Summe der ordentlichen Aufwendungen (Summe der Nummern 12 bis 20)	566,44	2.000	1.000	1.000	1.000	1.000
22.	=	Ordentliches Ergebnis (Saldo der Nummern 11 und 21)	-566,44	-2.000	-1.000	-1.000	-1.000	-1.000
25.	=	Jahresergebnis des Teilhaushaltes vor Verrechnung der internen Leistungsbeziehungen und vor Veränderung der Rücklagen (Nummer 22 zuzüglich Nummer 23 abzüglich Nummer 24)	-566,44	-2.000	-1.000	-1.000	-1.000	-1.000
28.	=	Jahresergebnis des Teilhaushaltes nach Verrechnung der internen Leistungsbeziehungen und vor Veränderung der Rücklagen (Nummer 25 zuzüglich Nummer 26 abzüglich Nummer 27)	-566,44	-2.000	-1.000	-1.000	-1.000	-1.000



Teilergebnishaushalt 2024

Gemeinde: 07 Gemeinde Jürgenstorf

Seite : 36
 Datum: 02.02.2024
 Uhrzeit: 08:51:54

Hauptproduktbereich 5 Gestaltung Umwelt
 Produktbereich 55 Natur- und Landschaftspflege
 Produktgruppe 553 Friedhofs- und Bestattungswesen
 Produkt 55305 Friedhof

Nr.	Ertrags- und Aufwandsarten (gemäß § 4 Absatz 10 GemHVO-Doppik)		Ergebnisse des Haushaltsvorjahres	Ansätze des Haushaltsvorjahres einschl. Nachträge	Ansatz des Haushaltsjahres	Planungsdaten des Haushaltsfolgejahres	Planungsdaten des zweiten Haushaltsfolgejahres	Planungsdaten des dritten Haushaltsfolgejahres
			2022	2023	2024	2025	2026	2027
			in €	in €	in €	in €	in €	in €
			1	2	3	4	5	6
2.	+	Zuwendungen, allgemeine Umlagen und sonstige Transfererträge 41510000 Erträge aus der Auflösung von Sonderposten aus Zuwendungen	0,00 0,00	1.100 1.100	1.000 1.000	1.000 1.000	1.000 1.000	1.000 1.000
4.	+	Öffentlich-rechtliche Leistungsentgelte 43224000 Entgelte für das Bestattungswesen 43240000 Entgelte für die Pflege von Gräbern 43250000 Grabnutzungsentgelte	857,23 120,00 247,23 490,00	400 0 0 400	400 0 0 400	500 0 0 500	500 0 0 500	500 0 0 500
6.	+	Kostenerstattungen und Kostenumlagen 44241000 Kostenerstattungen und Kostenumlagen vom Bund	120,00 120,00	0 0	0 0	0 0	0 0	0 0
11.	=	Summe der ordentlichen Erträge (Summe der Nummern 1 bis 10)	977,23	1.500	1.400	1.500	1.500	1.500
14.	-	Aufwendungen für Sach- und Dienstleistungen 52260000 Aufwendungen für Strom 52270000 Aufwendungen für Wasser 52311000 Unterhaltung der Grundstücke 52321000 Bewirtschaftung der Grundstücke, Außenanlagen, Gebäude und Gebäudeeinrichtungen	733,00 132,12 297,21 155,05 148,62	1.000 200 400 200 200	1.200 300 400 200 300	1.000 200 400 200 200	1.000 200 400 200 200	1.000 200 400 200 200
15.	-	Abschreibungen auf immaterielle Vermögensgegenstände des Anlagevermögens und auf Sachanlagen sowie auf aktivierte Aufwendungen für die Ingangsetzung und Erweiterung der Verwaltung 53490000 Abschreibungen auf bebaute Grundstücke und grundstücksgleiche Rechte mit sonstigen Gebäuden	0,00 0,00	2.700 2.700	2.700 2.700	2.700 2.700	2.700 2.700	2.700 2.700
20.	-	Sonstige laufende Aufwendungen 56410000 Allgemeine Versicherungsbeiträge 56411000 Gebäudeversicherungen	255,20 87,87 167,33	300 100 200	400 100 300	400 100 300	400 100 300	400 100 300
21.	=	Summe der ordentlichen Aufwendungen (Summe der Nummern 12 bis 20)	988,20	4.000	4.300	4.100	4.100	4.100
22.	=	Ordentliches Ergebnis (Saldo der Nummern 11 und 21)	-10,97	-2.500	-2.900	-2.600	-2.600	-2.600
25.	=	Jahresergebnis des Teilhaushaltes vor Verrechnung der internen Leistungsbeziehungen und vor Veränderung der Rücklagen (Nummer 22 zuzüglich Nummer 23 abzüglich Nummer 24)	-10,97	-2.500	-2.900	-2.600	-2.600	-2.600
28.	=	Jahresergebnis des Teilhaushaltes nach Verrechnung der internen Leistungsbeziehungen und vor Veränderung der Rücklagen (Nummer 25 zuzüglich Nummer 26 abzüglich Nummer 27)	-10,97	-2.500	-2.900	-2.600	-2.600	-2.600



Teilergebnishaushalt 2024

Gemeinde: 07 Gemeinde Jürgenstorf

Seite : 37
 Datum: 02.02.2024
 Uhrzeit: 08:51:54

Hauptproduktbereich 5 Gestaltung Umwelt
 Produktbereich 57 Wirtschaft und Tourismus
 Produktgruppe 573 Allgemeine Einrichtungen und Unternehmen
 Produkt 57302 Reitstall Voßhagen

Nr.	Ertrags- und Aufwandsarten (gemäß § 4 Absatz 10 GemHVO-Doppik)		Ergebnisse des Haushaltsvorjahres	Ansätze des Haushaltsvorjahres einschl. Nachträge	Ansatz des Haushaltsjahres	Planungsdaten des Haushaltsfolgejahres	Planungsdaten des zweiten Haushaltsfolgejahres	Planungsdaten des dritten Haushaltsfolgejahres
			2022	2023	2024	2025	2026	2027
			in €	in €	in €	in €	in €	in €
			1	2	3	4	5	6
5.	+	Privatrechtliche Leistungsentgelte 44110000 Mieten und Pachten, Erbbauzinsen	100,00 100,00	0 0	0 0	0 0	0 0	0 0
11.	=	Summe der ordentlichen Erträge (Summe der Nummern 1 bis 10)	100,00	0	0	0	0	0
22.	=	Ordentliches Ergebnis (Saldo der Nummern 11 und 21)	100,00	0	0	0	0	0
25.	=	Jahresergebnis des Teilhaushaltes vor Verrechnung der internen Leistungsbeziehungen und vor Veränderung der Rücklagen (Nummer 22 zuzüglich Nummer 23 abzüglich Nummer 24)	100,00	0	0	0	0	0
28.	=	Jahresergebnis des Teilhaushaltes nach Verrechnung der internen Leistungsbeziehungen und vor Veränderung der Rücklagen (Nummer 25 zuzüglich Nummer 26 abzüglich Nummer 27)	100,00	0	0	0	0	0



Teilergebnishaushalt 2024

Gemeinde: 07 Gemeinde Jürgenstorf

Seite : 38
 Datum: 02.02.2024
 Uhrzeit: 08:51:54

Hauptproduktbereich 5 Gestaltung Umwelt
 Produktbereich 57 Wirtschaft und Tourismus
 Produktgruppe 573 Allgemeine Einrichtungen und Unternehmen
 Produkt 57303 Vereinshaus Rottmannshagen

Nr.	Ertrags- und Aufwandsarten (gemäß § 4 Absatz 10 GemHVO-Doppik)		Ergebnisse des Haushaltsvorvorjahres	Ansätze des Haushaltsvorjahres einschl. Nachträge	Ansatz des Haushaltsjahres	Planungsdaten des Haushaltsfolgejahres	Planungsdaten des zweiten Haushaltsfolgejahres	Planungsdaten des dritten Haushaltsfolgejahres
			2022	2023	2024	2025	2026	2027
			in €	in €	in €	in €	in €	in €
			1	2	3	4	5	6
2.	+	Zuwendungen, allgemeine Umlagen und sonstige Transfererträge <i>41510000 Erträge aus der Auflösung von Sonderposten aus Zuwendungen</i>	0,00 0,00	600 600	600 600	600 600	600 600	600 600
5.	+	Privatrechtliche Leistungsentgelte <i>44110000 Mieten und Pachten, Erbbauzinsen</i>	110,00 110,00	100 100	100 100	100 100	100 100	100 100
11.	=	Summe der ordentlichen Erträge (Summe der Nummern 1 bis 10)	110,00	700	700	700	700	700
14.	-	Aufwendungen für Sach- und Dienstleistungen <i>52240000 Aufwendungen für Heizung allg.</i> <i>52270000 Aufwendungen für Wasser</i> <i>52311000 Unterhaltung der Grundstücke allg. 1,0</i> <i>52321000 Bewirtschaftung der Grundstücke, Außenanlagen, Gebäude und Gebäudeeinrichtungen</i> <i>Wartung Heizung 0,2</i> <i>Schornsteinfeger 0,1</i> <i>Wartung Feuerlöscher 0,05</i> <i>Müllgebühren 0,1</i> <i>Wartung ortsveränderl. Elektroanlagen (alle 4 Jahre) 0,5</i> <i>52380000 Geringwertige Geräte, Ausstattungs-, Ausrüstungs- und sonstige Gebrauchsgegenstände</i>	1.697,24 0,00 1.697,24 0,00 0,00 0,00 0,00 0,00 0,00	6.100 3.500 1.000 1.000 500 1.200 100	6.200 3.500 500 1.000 1.200 0	3.600 2.500 400 200 500 0	3.600 2.500 400 200 500 0	3.600 2.500 400 200 500 0
15.	-	Abschreibungen auf immaterielle Vermögensgegenstände des Anlagevermögens und auf Sachanlagen sowie auf aktivierte Aufwendungen für die Inangangsetzung und Erweiterung der Verwaltung <i>53490000 Abschreibungen auf bebaute Grundstücke und grundstücksgleiche Rechte mit sonstigen Gebäuden</i>	0,00 0,00	1.500 1.500	1.200 1.200	1.200 1.200	1.200 1.200	1.200 1.200
20.	-	Sonstige laufende Aufwendungen <i>56210000 Mieten, Pachten und Erbbauzinsen</i> <i>56411000 Gebäudeversicherungen</i>	223,29 114,24 109,05	400 200 200	400 200 200	400 200 200	400 200 200	400 200 200
21.	=	Summe der ordentlichen Aufwendungen (Summe der Nummern 12 bis 20)	1.920,53	8.000	7.800	5.200	5.200	5.200
22.	=	Ordentliches Ergebnis (Saldo der Nummern 11 und 21)	-1.810,53	-7.300	-7.100	-4.500	-4.500	-4.500
25.	=	Jahresergebnis des Teilergebnishaushaltes vor Verrechnung der internen Leistungsbeziehungen und vor Veränderung der Rücklagen (Nummer 22 zuzüglich Nummer 23 abzüglich Nummer 24)	-1.810,53	-7.300	-7.100	-4.500	-4.500	-4.500
28.	=	Jahresergebnis des Teilergebnishaushaltes nach Verrechnung der internen Leistungsbeziehungen und vor Veränderung der Rücklagen (Nummer 25 zuzüglich Nummer 26 abzüglich Nummer 27)	-1.810,53	-7.300	-7.100	-4.500	-4.500	-4.500



Teilergebnishaushalt 2024

Gemeinde: 07 Gemeinde Jürgenstorf

Seite : 39
Datum: 02.02.2024
Uhrzeit: 08:51:54

Hauptproduktbereich 5 Gestaltung Umwelt
 Produktbereich 57 Wirtschaft und Tourismus
 Produktgruppe 573 Allgemeine Einrichtungen und Unternehmen
 Produkt 57304 Vereinshaus Jürgenstorf

Nr.	Ertrags- und Aufwandsarten (gemäß § 4 Absatz 10 GemHVO-Doppik)		Ergebnisse des Haushaltsvorjahres	Ansätze des Haushaltsvorjahres einschl. Nachträge	Ansatz des Haushaltsjahres	Planungsdaten des Haushaltsfolgejahres	Planungsdaten des zweiten Haushaltsfolgejahres	Planungsdaten des dritten Haushaltsfolgejahres
			2022	2023	2024	2025	2026	2027
			in €	in €	in €	in €	in €	in €
			1	2	3	4	5	6
5.	+	Privatrechtliche Leistungsentgelte	5.881,55	600	500	800	800	800
		44110000 Mieten und Pachten, Erbbauzinsen	570,00	600	500	800	800	800
		44190000 Sonstige privatrechtliche Leistungsentgelte	5.311,55	0	0	0	0	0
11.	=	Summe der ordentlichen Erträge (Summe der Nummern 1 bis 10)	5.881,55	600	500	800	800	800
14.	-	Aufwendungen für Sach- und Dienstleistungen	26.346,25	31.600	45.500	31.400	31.400	31.400
		52240000 Aufwendungen für Heizung allg.	21.589,97	25.000	26.000	24.000	24.000	24.000
		52311000 Unterhaltung der Grundstücke	21,38	500	11.500	500	500	500
		WC-Umbau 10,0						
		52321000 Bewirtschaftung der Grundstücke, Außenanlagen, Gebäude und Gebäudeeinrichtungen	0,00	500	1.300	500	500	500
		Wartung Feuerlöscher 0,05						
		Wartung ortsveränderl. Elektroanlagen 1,0						
		Sonstiges 0,2						
		52323001 Gebäudereinigung durch Dritte	4.734,90	5.200	6.000	6.000	6.000	6.000
		Baurein						
		52370000 Unterhaltung der Betriebs- und Geschäftsausstattung	0,00	200	200	200	200	200
		52380000 Geringwertige Geräte, Ausstattungs-, Ausrüstungs- und sonstige Gebrauchsgegenstände	0,00	200	500	200	200	200
		Geschirr, Bestecke usw.						
15.	-	Abschreibungen auf immaterielle Vermögensgegenstände des Anlagevermögens und auf Sachanlagen sowie auf aktivierte Aufwendungen für die Inangasetzung und Erweiterung der Verwaltung	0,00	3.800	3.800	3.800	3.800	3.800
		53490000 Abschreibungen auf bebaute Grundstücke und grundstücksgleiche Rechte mit sonstigen Gebäuden	0,00	3.800	3.800	3.800	3.800	3.800
20.	-	Sonstige laufenden Aufwendungen	559,66	700	800	800	800	800
		56411000 Gebäudeversicherungen	559,66	700	800	800	800	800
21.	=	Summe der ordentlichen Aufwendungen (Summe der Nummern 12 bis 20)	26.905,91	36.100	50.100	36.000	36.000	36.000
22.	=	Ordentliches Ergebnis (Saldo der Nummern 11 und 21)	-21.024,36	-35.500	-49.600	-35.200	-35.200	-35.200
25.	=	Jahresergebnis des Teilhaushaltes vor Verrechnung der internen Leistungsbeziehungen und vor Veränderung der Rücklagen (Nummer 22 zuzüglich Nummer 23 abzüglich Nummer 24)	-21.024,36	-35.500	-49.600	-35.200	-35.200	-35.200
28.	=	Jahresergebnis des Teilhaushaltes nach Verrechnung der internen Leistungsbeziehungen und vor Veränderung der Rücklagen (Nummer 25 zuzüglich Nummer 26 abzüglich Nummer 27)	-21.024,36	-35.500	-49.600	-35.200	-35.200	-35.200



Teilergebnishaushalt 2024

Gemeinde: 07 Gemeinde Jürgenstorf

Seite : 40

Datum: 02.02.2024

Uhrzeit: 08:51:54

Hauptproduktbereich 5 Gestaltung Umwelt
 Produktbereich 57 Wirtschaft und Tourismus
 Produktgruppe 573 Allgemeine Einrichtungen und Unternehmen
 Produkt 57305 Vereinshaus Krummsee

Nr.	Ertrags- und Aufwandsarten (gemäß § 4 Absatz 10 GemHVO-Doppik)		Ergebnisse des Haushaltsvorjahres	Ansätze des Haushaltsvorjahres einschl. Nachträge	Ansatz des Haushaltsjahres	Planungsdaten des Haushaltsfolgejahres	Planungsdaten des zweiten Haushaltsfolgejahres	Planungsdaten des dritten Haushaltsfolgejahres
			2022	2023	2024	2025	2026	2027
			in €	in €	in €	in €	in €	in €
			1	2	3	4	5	6
14.	-	Aufwendungen für Sach- und Dienstleistungen <i>52321000 Bewirtschaftung der Grundstücke</i>	0,00 <i>0,00</i>	0 <i>0</i>	0 <i>0</i>	800 <i>800</i>	800 <i>800</i>	800 <i>800</i>
15.	-	Abschreibungen auf immaterielle Vermögensgegenstände des Anlagevermögens und auf Sachanlagen sowie auf aktivierte Aufwendungen für die Ingangsetzung und Erweiterung der Verwaltung <i>53220000 Abschreibungen auf Vermögensgegenstände aus geleisteten Zuwendungen</i>	0,00 <i>0,00</i>	200 <i>200</i>	500 <i>500</i>	500 <i>500</i>	500 <i>500</i>	500 <i>500</i>
17.	-	Zuwendungen, Umlagen und sonstige Transferaufwendungen <i>54190000 Zuweisungen und Zuschüsse für laufende Zwecke an Sonstige Zuschuss für Unterhaltung und Bewirtschaftung an Verein (Nachweise)</i>	0,00 <i>0,00</i>	1.000 <i>1.000</i>	1.000 <i>1.000</i>	1.000 <i>1.000</i>	1.000 <i>1.000</i>	1.000 <i>1.000</i>
21.	=	Summe der ordentlichen Aufwendungen (Summe der Nummern 12 bis 20)	0,00	1.200	1.500	2.300	2.300	2.300
22.	=	Ordentliches Ergebnis (Saldo der Nummern 11 und 21)	0,00	-1.200	-1.500	-2.300	-2.300	-2.300
25.	=	Jahresergebnis des Teilhaushaltes vor Verrechnung der internen Leistungsbeziehungen und vor Veränderung der Rücklagen (Nummer 22 zuzüglich Nummer 23 abzüglich Nummer 24)	0,00	-1.200	-1.500	-2.300	-2.300	-2.300
28.	=	Jahresergebnis des Teilhaushaltes nach Verrechnung der internen Leistungsbeziehungen und vor Veränderung der Rücklagen (Nummer 25 zuzüglich Nummer 26 abzüglich Nummer 27)	0,00	-1.200	-1.500	-2.300	-2.300	-2.300



Teilergebnishaushalt 2024

Gemeinde: 07 Gemeinde Jürgenstorf

Seite : 41
 Datum: 02.02.2024
 Uhrzeit: 08:51:54

Hauptproduktbereich 6 Zentrale Finanzleistungen
 Produktbereich 61 Allgemeine Finanzwirtschaft
 Produktgruppe 611 Steuern, allgemeine Zuweisungen, allgemeine Umlagen
 Produkt 61100 Steuern, allgemeine Zuweisungen, allgemeine Umlagen

Nr.	Ertrags- und Aufwandsarten (gemäß § 4 Absatz 10 GemHVO-Doppik)		Ergebnisse des Haushaltsvorjahres	Ansätze des Haushaltsvorjahres einschl. Nachträge	Ansatz des Haushaltsjahres	Planungsdaten des Haushaltsfolgejahres	Planungsdaten des zweiten Haushaltsfolgejahres	Planungsdaten des dritten Haushaltsfolgejahres
			2022	2023	2024	2025	2026	2027
			in €	in €	in €	in €	in €	in €
			1	2	3	4	5	6
1.	+	Steuern und ähnliche Abgaben	516.698,21	503.000	526.900	551.700	569.300	569.300
		40111000 Grundsteuer A von Fremdschuldnern	26.503,27	27.400	27.200	27.500	27.500	27.500
		40121000 Grundsteuer B von Fremdschuldnern	68.338,76	69.400	69.400	70.000	70.000	70.000
		40131000 Gewerbesteuerzahlungen für das laufende Jahr	121.476,51	90.000	100.000	100.000	100.000	100.000
		40210000 Gemeindeanteil an der Einkommenssteuer	259.421,08	276.900	287.500	310.100	327.000	327.000
		40220000 Gemeindeanteil an der Umsatzsteuer	38.028,59	36.400	40.000	41.300	42.000	42.000
		40320000 Hundesteuer	2.930,00	2.900	2.800	2.800	2.800	2.800
2.	+	Zuwendungen, allgemeine Umlagen und sonstige Transfererträge	470.647,82	382.200	542.000	450.000	450.000	450.000
		41110000 Schlüsselzuweisung	470.647,82	382.200	542.000	450.000	450.000	450.000
10.	+	Sonstige laufende Erträge	150,00	0	0	0	0	0
		46225000 Verspätungszuschläge	150,00	0	0	0	0	0
11.	=	Summe der ordentlichen Erträge (Summe der Nummern 1 bis 10)	987.496,03	885.200	1.068.900	1.001.700	1.019.300	1.019.300
17.	-	Zuwendungen, Umlagen und sonstige Transferaufwendungen	545.275,57	627.000	677.000	675.000	675.000	675.000
		54310000 Gewerbesteuerumlage	15.098,79	9.500	15.000	10.000	10.000	10.000
		54421000 Kreisumlage	387.636,96	446.200	477.000	480.000	480.000	480.000
		43,294 % von 1.101.703,03 € (Umlagegrundlage lt. FAG) = 476.971,31 €						
		54422000 Amtsumlage	142.539,82	171.300	185.000	185.000	185.000	185.000
		16,7872 % von 1.101.703,03 € (Umlagegrundlage lt. FAG) = 184.945,09 €						
21.	=	Summe der ordentlichen Aufwendungen (Summe der Nummern 12 bis 20)	545.275,57	627.000	677.000	675.000	675.000	675.000
22.	=	Ordentliches Ergebnis (Saldo der Nummern 11 und 21)	442.220,46	258.200	391.900	326.700	344.300	344.300
25.	=	Jahresergebnis des Teilhaushaltes vor Verrechnung der internen Leistungsbeziehungen und vor Veränderung der Rücklagen (Nummer 22 zuzüglich Nummer 23 abzüglich Nummer 24)	442.220,46	258.200	391.900	326.700	344.300	344.300
28.	=	Jahresergebnis des Teilhaushaltes nach Verrechnung der internen Leistungsbeziehungen und vor Veränderung der Rücklagen (Nummer 25 zuzüglich Nummer 26 abzüglich Nummer 27)	442.220,46	258.200	391.900	326.700	344.300	344.300



Teilergebnishaushalt 2024

Gemeinde: 07 Gemeinde Jürgenstorf

Seite : 42
Datum: 02.02.2024
Uhrzeit: 08:51:54

Hauptproduktbereich 6 Zentrale Finanzleistungen
 Produktbereich 61 Allgemeine Finanzwirtschaft
 Produktgruppe 612 Sonstige allgemeine Finanzwirtschaft (ohne direkte Produktzuordnung)
 Produkt 61200 Sonstige allgemeine Finanzwirtschaft

Nr.	Ertrags- und Aufwandsarten (gemäß § 4 Absatz 10 GemHVO-Doppik)		Ergebnisse des Haushaltsvorjahres	Ansätze des Haushaltsvorjahres einschl. Nachträge	Ansatz des Haushaltsjahres	Planungsdaten des Haushaltsfolgejahres	Planungsdaten des zweiten Haushaltsfolgejahres	Planungsdaten des dritten Haushaltsfolgejahres
			2022	2023	2024	2025	2026	2027
			in €	in €	in €	in €	in €	in €
			1	2	3	4	5	6
11.	=	Summe der ordentlichen Erträge (Summe der Nummern 1 bis 10)	0,00	0	0	0	0	0
19.	-	Zinsaufwendungen und sonstige Finanzaufwendungen	1.383,44	1.300	2.300	2.100	1.900	1.700
		<i>57420000 Zinsaufwendungen und sonstige Finanzaufwendungen an das Land</i>	<i>14,13</i>	<i>0</i>	<i>0</i>	<i>0</i>	<i>0</i>	<i>0</i>
		<i>57510000 Zinsaufwendungen an den inländischen Kreditmarkt</i>	<i>1.369,31</i>	<i>1.300</i>	<i>2.300</i>	<i>2.100</i>	<i>1.900</i>	<i>1.700</i>
21.	=	Summe der ordentlichen Aufwendungen (Summe der Nummern 12 bis 20)	1.383,44	1.300	2.300	2.100	1.900	1.700
22.	=	Ordentliches Ergebnis (Saldo der Nummern 11 und 21)	-1.383,44	-1.300	-2.300	-2.100	-1.900	-1.700
25.	=	Jahresergebnis des Teilhaushaltes vor Verrechnung der internen Leistungsbeziehungen und vor Veränderung der Rücklagen (Nummer 22 zuzüglich Nummer 23 abzüglich Nummer 24)	-1.383,44	-1.300	-2.300	-2.100	-1.900	-1.700
28.	=	Jahresergebnis des Teilhaushaltes nach Verrechnung der internen Leistungsbeziehungen und vor Veränderung der Rücklagen (Nummer 25 zuzüglich Nummer 26 abzüglich Nummer 27)	-1.383,44	-1.300	-2.300	-2.100	-1.900	-1.700



Teilergebnishaushalt 2024

Gemeinde: 07 Gemeinde Jürgenstorf

Seite : 43
 Datum: 02.02.2024
 Uhrzeit: 08:51:54

Hauptproduktbereich 6 Zentrale Finanzleistungen
 Produktbereich 62 Beteiligungen, Sondervermögen
 Produktgruppe 626 Beteiligungen, Anteile, Wertpapiere des Anlagevermögens
 Produkt 62600 Beteiligungen, Anteile Wertpapiere des Anlagevermögens

Nr.	Ertrags- und Aufwandsarten (gemäß § 4 Absatz 10 GemHVO-Doppik)		Ergebnisse des Haushaltsvorjahres	Ansätze des Haushaltsvorjahres einschl. Nachträge	Ansatz des Haushaltsjahres	Planungsdaten des Haushaltsfolgejahres	Planungsdaten des zweiten Haushaltsfolgejahres	Planungsdaten des dritten Haushaltsfolgejahres
			2022	2023	2024	2025	2026	2027
			in €	in €	in €	in €	in €	in €
			1	2	3	4	5	6
9.	+	Zinserträge und sonstige Finanzerträge 47800000 Finanzerträge aus Wertpapieren des Anlagevermögens	3.668,40 3.668,40	2.500 2.500	3.500 3.500	3.500 3.500	3.500 3.500	3.500 3.500
11.	=	Summe der ordentlichen Erträge (Summe der Nummern 1 bis 10)	3.668,40	2.500	3.500	3.500	3.500	3.500
19.	-	Zinsaufwendungen und sonstige Finanzaufwendungen 57290000 Beteiligungen, Sonstige Finanzaufwendungen	81.900,00 81.900,00	68.100 68.100	68.100 68.100	0 0	0 0	0 0
21.	=	Summe der ordentlichen Aufwendungen (Summe der Nummern 12 bis 20)	81.900,00	68.100	68.100	0	0	0
22.	=	Ordentliches Ergebnis (Saldo der Nummern 11 und 21)	-78.231,60	-65.600	-64.600	3.500	3.500	3.500
25.	=	Jahresergebnis des Teilhaushaltes vor Verrechnung der internen Leistungsbeziehungen und vor Veränderung der Rücklagen (Nummer 22 zuzüglich Nummer 23 abzüglich Nummer 24)	-78.231,60	-65.600	-64.600	3.500	3.500	3.500
28.	=	Jahresergebnis des Teilhaushaltes nach Verrechnung der internen Leistungsbeziehungen und vor Veränderung der Rücklagen (Nummer 25 zuzüglich Nummer 26 abzüglich Nummer 27)	-78.231,60	-65.600	-64.600	3.500	3.500	3.500



Investitionsprogramm 2024

Gemeinde: 07 Gemeinde Jürgenstorf

Seite : 1

Datum: 30.01.2024

Uhrzeit: 11:29:30

Hauptproduktbereich 1 Zentrale Verwaltung
Produktbereich 11 Innere Verwaltung
Produktgruppe 111 Verwaltungssteuerung
Produkt 11104 Gemeindevertretung
Ohne Projektzuordnung

Ifd. Nr.	Bezeichnung der Maßnahme	Ergebnisse des Haushalts- vorjahres	Ansätze des Haushalts- vorjahres einschl. Nachträge	Ansatz des Haushalts- jahres	Planungs- daten des Haushalts- folgejahres	Planungs- daten des zweiten Haushalts- folgejahres	Planungs- daten des dritten Haushalts- folgejahres	Planungsdaten der weiteren Haushaltsjahre bis zum Abschluss der Maßnahme	bis einschließlich des Haushaltsvor- jahres bereit- gestellte Mittel	Gesamt- aus- zahlungen	davon bereits geleistet
		2022	2023	2024	2025	2026	2027				
		in €	in €	in €	in €	in €	in €	in €	in €	in €	in €
		1	2	3	4	5	6	7	8	9	10
	Auszahlungen aus Investitionstätigkeit	1.188,81	0	0	0	0	0	0	1.188	1.188	0
	78570822 Auszahlungen für Geschäftsausstattung	1.188,81	0	0	0	0	0	0	1.188	1.188	0



Investitionsprogramm 2024

Gemeinde: 07 Gemeinde Jürgenstorf

Seite : 2

Datum: 30.01.2024

Uhrzeit: 11:29:30

Hauptproduktbereich 1 Zentrale Verwaltung
Produktbereich 11 Innere Verwaltung
Produktgruppe 114 Zentrale Dienste
Produkt 11401 Gemeindebüro
Ohne Projektzuordnung

Ifd. Nr.	Bezeichnung der Maßnahme	Ergebnisse des Haushalts- vorjahres	Ansätze des Haushalts- vorjahres einschl. Nachträge	Ansatz des Haushalts- jahres	Planungs- daten des Haushalts- folgejahres	Planungs- daten des zweiten Haushalts- folgejahres	Planungs- daten des dritten Haushalts- folgejahres	Planungsdaten der weiteren Haushaltsjahre bis zum Abschluss der Maßnahme	bis einschließlich des Haushaltsvor- jahres bereit- gestellte Mittel	Gesamt -aus- zahlungen	davon bereits geleistet	
		2022	2023	2024	2025	2026	2027					
		in €	in €	in €	in €	in €	in €	in €	in €	in €	in €	in €
		1	2	3	4	5	6	7	8	9	10	
	Auszahlungen aus Investitionstätigkeit	0,00	0	0	0	0	0	0	297	297	0	
	78570827 Auszahlungen für Geringwertige Vermögensgegenstände	0,00	0	0	0	0	0	0	297	297	0	



Investitionsprogramm 2024

Gemeinde: 07 Gemeinde Jürgenstorf

Hauptproduktbereich 1 Zentrale Verwaltung
 Produktbereich 11 Innere Verwaltung
 Produktgruppe 114 Zentrale Dienste
 Produkt 11402 Liegenschaften
 Ohne Projektzuordnung

Ifd. Nr.	Bezeichnung der Maßnahme	Ergebnisse des Haushaltsvorjahres	Ansätze des Haushaltsvorjahres einschl. Nachträge	Ansatz des Haushaltsjahres	Planungsdaten des Haushaltsfolgejahres	Planungsdaten des zweiten Haushaltsfolgejahres	Planungsdaten des dritten Haushaltsfolgejahres	Planungsdaten der weiteren Haushaltsjahre bis zum Abschluss der Maßnahme	bis einschließlich des Haushaltsvorjahres bereitgestellte Mittel	Gesamt -aus- zahlungen	davon bereits geleistet
		2022	2023	2024	2025	2026	2027				
		in €	in €	in €	in €	in €	in €	in €	in €	in €	in €
		1	2	3	4	5	6	7	8	9	10
	Auszahlungen aus Investitionstätigkeit	0,00	7.000	2.500	0	0	0	0	7.000	9.500	0
	78510299 Auszahlungen für Sonstige unbebaute Grundstücke und grundstücksgleiche Rechte / Sonstige	0,00	7.000	2.500	0	0	0	0	7.000	9.500	0



Investitionsprogramm 2024

Gemeinde: 07 Gemeinde Jürgenstorf

Seite : 4

Datum: 30.01.2024

Uhrzeit: 11:29:30

Hauptproduktbereich 1 Zentrale Verwaltung
 Produktbereich 11 Innere Verwaltung
 Produktgruppe 114 Zentrale Dienste
 Produkt 11403 Gemeindearbeiter
 Ohne Projektzuordnung

Ifd. Nr.	Bezeichnung der Maßnahme	Ergebnisse des Haushaltsvorjahres	Ansätze des Haushaltsvorjahres einschl. Nachträge	Ansatz des Haushaltsjahres	Planungsdaten des Haushaltsfolgejahres	Planungsdaten des zweiten Haushaltsfolgejahres	Planungsdaten des dritten Haushaltsfolgejahres	Planungsdaten der weiteren Haushaltsjahre bis zum Abschluss der Maßnahme	bis einschließlich des Haushaltsvorjahres bereitgestellte Mittel	Gesamt -aus- zahlungen	davon bereits geleistet
		2022	2023	2024	2025	2026	2027				
		in €	in €	in €	in €	in €	in €	in €	in €	in €	in €
		1	2	3	4	5	6	7	8	9	10
	Auszahlungen aus Investitionstätigkeit	1.472,74	0	24.300	0	0	0	0	68.056	92.356	0
	78560712 Auszahlungen für LKW	0,00	0	0	0	0	0	0	52.955	52.955	0
	78560713 Auszahlungen für Baufahrzeuge, Zugmaschinen, Kipper, Kranfahrzeuge	0,00	0	20.000	0	0	0	0	4.900	24.900	0
	78570821 Auszahlungen für Betriebsausstattung	1.472,74	0	4.300	0	0	0	0	5.453	9.753	0
	78570827 Auszahlungen für Geringwertige Vermögensgegenstände	0,00	0	0	0	0	0	0	780	780	0
	78570829 Auszahlungen für Sonstige Betriebs- und Geschäftsausstattung	0,00	0	0	0	0	0	0	1.944	1.944	0
	78590960 Auszahlungen für Anlagen im Bau	0,00	0	0	0	0	0	0	2.023	2.023	0



Investitionsprogramm 2024

Gemeinde: 07 Gemeinde Jürgenstorf

Hauptproduktbereich 1 Zentrale Verwaltung
 Produktbereich 12 Sicherheit und Ordnung
 Produktgruppe 126 Brandschutz
 Produkt 12605 Freiwillige Feuerwehr
 Ohne Projektzuordnung

Ifd. Nr.	Bezeichnung der Maßnahme	Ergebnisse des Haushaltsvorjahres	Ansätze des Haushaltsvorjahres einschl. Nachträge	Ansatz des Haushaltsjahres	Planungsdaten des Haushaltsfolgejahres	Planungsdaten des zweiten Haushaltsfolgejahres	Planungsdaten des dritten Haushaltsfolgejahres	Planungsdaten der weiteren Haushaltsjahre bis zum Abschluss der Maßnahme	bis einschließlich des Haushaltsvorjahres bereitgestellte Mittel	Gesamt -auszahlungen	davon bereits geleistet
		2022	2023	2024	2025	2026	2027				
		in €	in €	in €	in €	in €	in €	in €	in €	in €	in €
		1	2	3	4	5	6	7	8	9	10
	Auszahlungen aus Investitionstätigkeit	1.500,99	121.500	11.300	0	0	0	0	305.020	316.320	0
	78520395 Auszahlungen für Brand- und Katastrophenschutzeinrichtungen	0,00	0	0	0	0	0	0	421	421	0
	78560714 Auszahlungen für Brand-, Rettungs- und Katastrophenschutzfahrzeuge	0,00	100.000	0	0	0	0	0	235.284	235.284	0
	78560718 Auszahlungen für Zusatzgeräte für Fahrzeuge, Anhänger	0,00	0	0	0	0	0	0	27.902	27.902	0
	78570821 Auszahlungen für Betriebsausstattung	1.500,99	21.500	11.300	0	0	0	0	38.536	49.836	0
	78570827 Auszahlungen für Geringwertige Vermögensgegenstände	0,00	0	0	0	0	0	0	2.875	2.875	0



Investitionsprogramm 2024

Gemeinde: 07 Gemeinde Jürgenstorf

Seite : 6

Datum: 30.01.2024

Uhrzeit: 11:29:30

Hauptproduktbereich 2 Schule und Kultur
 Produktbereich 21 Grundschulen, Regionale Schulen, Gymnasien, Gesamtschulen
 Produktgruppe 211 Grundschulen (§ 11 Abs. 2 Nr.1a) SchulG M-V)
 Produkt 21101 Grundschule Jürgenstorf
 Ohne Projektzuordnung

Ifd. Nr.	Bezeichnung der Maßnahme	Ergebnisse des Haushaltsvorjahres	Ansätze des Haushaltsvorjahres einschl. Nachträge	Ansatz des Haushaltsjahres	Planungsdaten des Haushaltsfolgejahres	Planungsdaten des zweiten Haushaltsfolgejahres	Planungsdaten des dritten Haushaltsfolgejahres	Planungsdaten der weiteren Haushaltsjahre bis zum Abschluss der Maßnahme	bis einschließlich des Haushaltsvorjahres bereitgestellte Mittel	Gesamt -auszahlungen	davon bereits geleistet
		2022	2023	2024	2025	2026	2027				
		in €	in €	in €	in €	in €	in €	in €	in €	in €	in €
		1	2	3	4	5	6	7	8	9	10
	Auszahlungen aus Investitionstätigkeit	3.201,10	80.000	10.000	0	0	0	0	100.813	110.813	0
	78570822 Auszahlungen für Geschäftsausstattung	3.201,10	80.000	0	0	0	0	0	92.042	92.042	0
	78570825 Auszahlungen für Schuleinrichtungen	0,00	0	0	0	0	0	0	4.117	4.117	0
	78570827 Auszahlungen für Geringwertige Vermögensgegenstände	0,00	0	0	0	0	0	0	785	785	0
	78570829 Auszahlungen für Sonstige Betriebs- und Geschäftsausstattung	0,00	0	10.000	0	0	0	0	3.867	13.867	0



Investitionsprogramm 2024

Gemeinde: 07 Gemeinde Jürgenstorf

Seite : 7

Datum: 30.01.2024

Uhrzeit: 11:29:30

Hauptproduktbereich 2 Schule und Kultur
Produktbereich 21 Grundschulen, Regionale Schulen, Gymnasien, Gesamtschulen
Produktgruppe 211 Grundschulen (§ 11 Abs. 2 Nr.1a) SchulG M-V)
Produkt 21101 Grundschule Jürgenstorf
Projekt 1 Modernisierung Turnhalle

Ifd. Nr.	Bezeichnung der Maßnahme	Ergebnisse des Haushaltsvorjahres	Ansätze des Haushaltsvorjahres einschl. Nachträge	Ansatz des Haushaltsjahres	Planungsdaten des Haushaltsfolgejahres	Planungsdaten des zweiten Haushaltsfolgejahres	Planungsdaten des dritten Haushaltsfolgejahres	Planungsdaten der weiteren Haushaltsjahre bis zum Abschluss der Maßnahme	bis einschließlich des Haushaltsvorjahres bereitgestellte Mittel	Gesamt -aus- zahlungen	davon bereits geleistet
		2022	2023	2024	2025	2026	2027				
		in €	in €	in €	in €	in €	in €	in €	in €	in €	in €
		1	2	3	4	5	6	7	8	9	10
	Auszahlungen aus Investitionstätigkeit	0,00	0	0	0	0	0	0	222.544	222.544	0
	78590960 Auszahlungen für Anlagen im Bau	0,00	0	0	0	0	0	0	222.544	222.544	0



Investitionsprogramm 2024

Gemeinde: 07 Gemeinde Jürgenstorf

Seite : 8

Datum: 30.01.2024

Uhrzeit: 11:29:30

Hauptproduktbereich 2 Schule und Kultur
 Produktbereich 21 Grundschulen, Regionale Schulen, Gymnasien, Gesamtschulen
 Produktgruppe 211 Grundschulen (§ 11 Abs. 2 Nr.1a) SchulG M-V)
 Produkt 21101 Grundschule Jürgenstorf
 Projekt 3 Entpfechtung Mischwassersystem

Ifd. Nr.	Bezeichnung der Maßnahme	Ergebnisse des Haushaltsvorjahres	Ansätze des Haushaltsvorjahres einschl. Nachträge	Ansatz des Haushaltsjahres	Planungsdaten des Haushaltsfolgejahres	Planungsdaten des zweiten Haushaltsfolgejahres	Planungsdaten des dritten Haushaltsfolgejahres	Planungsdaten der weiteren Haushaltsjahre bis zum Abschluss der Maßnahme	bis einschließlich des Haushaltsvorjahres bereitgestellte Mittel	Gesamt -aus- zahlungen	davon bereits geleistet
		2022	2023	2024	2025	2026	2027				
		in €	in €	in €	in €	in €	in €	in €	in €	in €	in €
		1	2	3	4	5	6	7	8	9	10
	Auszahlungen aus Investitionstätigkeit	0,00	0	115.000	0	0	0	0	46.240	161.240	0
	78590960 Auszahlungen für Anlagen im Bau	0,00	0	115.000	0	0	0	0	46.240	161.240	0



Investitionsprogramm 2024

Gemeinde: 07 Gemeinde Jürgenstorf

Seite : 9

Datum: 30.01.2024

Uhrzeit: 11:29:30

Hauptproduktbereich 2 Schule und Kultur
Produktbereich 21 Grundschulen, Regionale Schulen, Gymnasien, Gesamtschulen
Produktgruppe 211 Grundschulen (§ 11 Abs. 2 Nr.1a) SchulG M-V)
Produkt 21101 Grundschule Jürgenstorf
Projekt 4 Modernisierung Grundschule

Ifd. Nr.	Bezeichnung der Maßnahme	Ergebnisse des Haushaltsvorjahres	Ansätze des Haushaltsvorjahres einschl. Nachträge	Ansatz des Haushaltsjahres	Planungsdaten des Haushaltsfolgejahres	Planungsdaten des zweiten Haushaltsfolgejahres	Planungsdaten des dritten Haushaltsfolgejahres	Planungsdaten der weiteren Haushaltsjahre bis zum Abschluss der Maßnahme	bis einschließlich des Haushaltsvorjahres bereitgestellte Mittel	Gesamt -aus- zahlungen	davon bereits geleistet
		2022	2023	2024	2025	2026	2027				
		in €	in €	in €	in €	in €	in €	in €	in €	in €	in €
		1	2	3	4	5	6	7	8	9	10
	Auszahlungen aus Investitionstätigkeit	0,00	0	0	0	0	0	0	9.409	9.409	0
	78590960 Auszahlungen für Anlagen im Bau	0,00	0	0	0	0	0	0	9.409	9.409	0



Investitionsprogramm 2024

Gemeinde: 07 Gemeinde Jürgenstorf

Seite : 10

Datum: 30.01.2024

Uhrzeit: 11:29:30

Hauptproduktbereich 2 Schule und Kultur
Produktbereich 21 Grundschulen, Regionale Schulen, Gymnasien, Gesamtschulen
Produktgruppe 211 Grundschulen (§ 11 Abs. 2 Nr.1a) SchulG M-V)
Produkt 21101 Grundschule Jürgenstorf
Projekt 5 Gestaltung Schulhof

Ifd. Nr.	Bezeichnung der Maßnahme	Ergebnisse des Haushaltsvorjahres	Ansätze des Haushaltsvorjahres einschl. Nachträge	Ansatz des Haushaltsjahres	Planungsdaten des Haushaltsfolgejahres	Planungsdaten des zweiten Haushaltsfolgejahres	Planungsdaten des dritten Haushaltsfolgejahres	Planungsdaten der weiteren Haushaltsjahre bis zum Abschluss der Maßnahme	bis einschließlich des Haushaltsvorjahres bereitgestellte Mittel	Gesamt -aus- zahlungen	davon bereits geleistet
		2022	2023	2024	2025	2026	2027				
		in €	in €	in €	in €	in €	in €	in €	in €	in €	in €
		1	2	3	4	5	6	7	8	9	10
	Auszahlungen aus Investitionstätigkeit	0,00	0	0	0	0	0	0	143.226	143.226	0
	78590960 Auszahlungen für Anlagen im Bau	0,00	0	0	0	0	0	0	143.226	143.226	0



Investitionsprogramm 2024

Gemeinde: 07 Gemeinde Jürgenstorf

Seite : 11

Datum: 30.01.2024

Uhrzeit: 11:29:30

Hauptproduktbereich 3 Soziales und Jugend
 Produktbereich 36 Kinder-, Jugend- und Familienhilfe
 Produktgruppe 365 Tageseinrichtungen für Kinder
 Produkt 36502 Kita Jürgenstorf
 Ohne Projektzuordnung

Ifd. Nr.	Bezeichnung der Maßnahme	Ergebnisse des Haushaltsvorjahres	Ansätze des Haushaltsvorjahres einschl. Nachträge	Ansatz des Haushaltsjahres	Planungsdaten des Haushaltsfolgejahres	Planungsdaten des zweiten Haushaltsfolgejahres	Planungsdaten des dritten Haushaltsfolgejahres	Planungsdaten der weiteren Haushaltsjahre bis zum Abschluss der Maßnahme	bis einschließlich des Haushaltsvorjahres bereitgestellte Mittel	Gesamt -auszahlungen	davon bereits geleistet
		2022	2023	2024	2025	2026	2027				
		in €	in €	in €	in €	in €	in €	in €	in €	in €	in €
		1	2	3	4	5	6	7	8	9	10
	Auszahlungen aus Investitionstätigkeit	0,00	2.300	0	0	0	0	0	267.106	267.106	0
	78560739 Auszahlungen für Sonstige Betriebsvorrichtungen	0,00	2.300	0	0	0	0	0	4.000	4.000	0
	78570822 Auszahlungen für Geschäftsausstattung	0,00	0	0	0	0	0	0	15.491	15.491	0
	78570827 Auszahlungen für Geringwertige Vermögensgegenstände	0,00	0	0	0	0	0	0	2.359	2.359	0
	78590960 Auszahlungen für Anlagen im Bau	0,00	0	0	0	0	0	0	245.255	245.255	0



Investitionsprogramm 2024

Gemeinde: 07 Gemeinde Jürgenstorf

Seite : 12

Datum: 30.01.2024

Uhrzeit: 11:29:30

Hauptproduktbereich 3 Soziales und Jugend
 Produktbereich 36 Kinder-, Jugend- und Familienhilfe
 Produktgruppe 366 Einrichtungen der Kinder- und Jugendarbeit
 Produkt 36602 Spielplätze
 Ohne Projektzuordnung

Ifd. Nr.	Bezeichnung der Maßnahme	Ergebnisse des Haushaltsvorjahres	Ansätze des Haushaltsvorjahres einschl. Nachträge	Ansatz des Haushaltsjahres	Planungsdaten des Haushaltsfolgejahres	Planungsdaten des zweiten Haushaltsfolgejahres	Planungsdaten des dritten Haushaltsfolgejahres	Planungsdaten der weiteren Haushaltsjahre bis zum Abschluss der Maßnahme	bis einschließlich des Haushaltsvorjahres bereitgestellte Mittel	Gesamt -aus- zahlungen	davon bereits geleistet
		2022	2023	2024	2025	2026	2027				
		in €	in €	in €	in €	in €	in €	in €	in €	in €	in €
		1	2	3	4	5	6	7	8	9	10
	Auszahlungen aus Investitionstätigkeit	0,00	0	0	0	0	0	0	23.793	23.793	0
	78560739 Auszahlungen für Sonstige Betriebsvorrichtungen	0,00	0	0	0	0	0	0	23.793	23.793	0



Investitionsprogramm 2024

Gemeinde: 07 Gemeinde Jürgenstorf

Seite : 13

Datum: 30.01.2024

Uhrzeit: 11:29:30

Hauptproduktbereich 5 Gestaltung Umwelt
 Produktbereich 54 Verkehrsflächen und -anlagen, ÖPVN
 Produktgruppe 541 Gemeindestraßen
 Produkt 54100 Gemeindestraßen
 Ohne Projektzuordnung

Ifd. Nr.	Bezeichnung der Maßnahme	Ergebnisse des Haushaltsvorjahres	Ansätze des Haushaltsvorjahres einschl. Nachträge	Ansatz des Haushaltsjahres	Planungsdaten des Haushaltsfolgejahres	Planungsdaten des zweiten Haushaltsfolgejahres	Planungsdaten des dritten Haushaltsfolgejahres	Planungsdaten der weiteren Haushaltsjahre bis zum Abschluss der Maßnahme	bis einschließlich des Haushaltsvorjahres bereitgestellte Mittel	Gesamt -aus- zahlungen	davon bereits geleistet
		2022	2023	2024	2025	2026	2027				
		in €	in €	in €	in €	in €	in €	in €	in €	in €	in €
		1	2	3	4	5	6	7	8	9	10
	Auszahlungen aus Investitionstätigkeit	0,00	0	5.000	0	0	0	0	4.443	9.443	0
	78530480 Auszahlungen für Straßen, Wege, Plätze und Verkehrslenkungsanlagen	0,00	0	0	0	0	0	0	222	222	0
	78531480 Auszahlungen für Grundstücke von Straßen, Wegen, Plätzen und Verkehrslenkungsanlagen	0,00	0	5.000	0	0	0	0	4.221	9.221	0



Investitionsprogramm 2024

Gemeinde: 07 Gemeinde Jürgenstorf

Hauptproduktbereich 5 Gestaltung Umwelt
 Produktbereich 54 Verkehrsflächen und -anlagen, ÖPVN
 Produktgruppe 541 Gemeindestraßen
 Produkt 54100 Gemeindestraßen
 Projekt 10a Gestaltung Gelände am Hirsaal Jürgenstorf

Ifd. Nr.	Bezeichnung der Maßnahme	Ergebnisse des Haushaltsvorjahres	Ansätze des Haushaltsvorjahres einschl. Nachträge	Ansatz des Haushaltsjahres	Planungsdaten des Haushaltsfolgejahres	Planungsdaten des zweiten Haushaltsfolgejahres	Planungsdaten des dritten Haushaltsfolgejahres	Planungsdaten der weiteren Haushaltsjahre bis zum Abschluss der Maßnahme	bis einschließlich des Haushaltsvorjahres bereitgestellte Mittel	Gesamt -aus- zahlungen	davon bereits geleistet
		2022	2023	2024	2025	2026	2027				
		in €	in €	in €	in €	in €	in €	in €	in €	in €	in €
		1	2	3	4	5	6	7	8	9	10
	Auszahlungen aus Investitionstätigkeit	34.205,82	0	0	0	0	0	0	34.205	34.205	0
	78590960 Auszahlungen für Anlagen im Bau	34.205,82	0	0	0	0	0	0	34.205	34.205	0



Investitionsprogramm 2024

Gemeinde: 07 Gemeinde Jürgenstorf

Hauptproduktbereich 5 Gestaltung Umwelt
 Produktbereich 54 Verkehrsflächen und -anlagen, ÖPNV
 Produktgruppe 541 Gemeindestraßen
 Produkt 54100 Gemeindestraßen
 Projekt 2 Straße am Seeberg Jürgenstorf

Ifd. Nr.	Bezeichnung der Maßnahme	Ergebnisse des Haushaltsvorjahres	Ansätze des Haushaltsvorjahres einschl. Nachträge	Ansatz des Haushaltsjahres	Planungsdaten des Haushaltsfolgejahres	Planungsdaten des zweiten Haushaltsfolgejahres	Planungsdaten des dritten Haushaltsfolgejahres	Planungsdaten der weiteren Haushaltsjahre bis zum Abschluss der Maßnahme	bis einschließlich des Haushaltsvorjahres bereitgestellte Mittel	Gesamt -aus- zahlungen	davon bereits geleistet
		2022	2023	2024	2025	2026	2027				
		in €	in €	in €	in €	in €	in €	in €	in €	in €	in €
		1	2	3	4	5	6	7	8	9	10
	Auszahlungen aus Investitionstätigkeit	0,00	0	0	0	0	0	0	10.829	10.829	0
	78590960 Auszahlungen für Anlagen im Bau	0,00	0	0	0	0	0	0	10.829	10.829	0



Investitionsprogramm 2024

Gemeinde: 07 Gemeinde Jürgenstorf

Hauptproduktbereich 5 Gestaltung Umwelt
 Produktbereich 55 Natur- und Landschaftspflege
 Produktgruppe 553 Friedhofs- und Bestattungswesen
 Produkt 55305 Friedhof
 Ohne Projektzuordnung

Ifd. Nr.	Bezeichnung der Maßnahme	Ergebnisse des Haushaltsvorjahres	Ansätze des Haushaltsvorjahres einschl. Nachträge	Ansatz des Haushaltsjahres	Planungsdaten des Haushaltsfolgejahres	Planungsdaten des zweiten Haushaltsfolgejahres	Planungsdaten des dritten Haushaltsfolgejahres	Planungsdaten der weiteren Haushaltsjahre bis zum Abschluss der Maßnahme	bis einschließlich des Haushaltsvorjahres bereitgestellte Mittel	Gesamt -aus- zahlungen	davon bereits geleistet
		2022	2023	2024	2025	2026	2027				
		in €	in €	in €	in €	in €	in €	in €	in €	in €	in €
		1	2	3	4	5	6	7	8	9	10
	Auszahlungen aus Investitionstätigkeit	0,00	0	0	0	0	0	0	2.491	2.491	0
	78521392 Auszahlungen für Grund und Boden von Friedhofsgebäuden, Leichenhallen	0,00	0	0	0	0	0	0	2.491	2.491	0



Investitionsprogramm 2024

Gemeinde: 07 Gemeinde Jürgenstorf

Seite : 17

Datum: 30.01.2024

Uhrzeit: 11:29:30

Hauptproduktbereich 5 Gestaltung Umwelt
 Produktbereich 55 Natur- und Landschaftspflege
 Produktgruppe 553 Friedhofs- und Bestattungswesen
 Produkt 55305 Friedhof
 Projekt 7 Kapelle Rottmannshagen

Ifd. Nr.	Bezeichnung der Maßnahme	Ergebnisse des Haushaltsvorjahres	Ansätze des Haushaltsvorjahres einschl. Nachträge	Ansatz des Haushaltsjahres	Planungsdaten des Haushaltsfolgejahres	Planungsdaten des zweiten Haushaltsfolgejahres	Planungsdaten des dritten Haushaltsfolgejahres	Planungsdaten der weiteren Haushaltsjahre bis zum Abschluss der Maßnahme	bis einschließlich des Haushaltsvorjahres bereitgestellte Mittel	Gesamt -aus- zahlungen	davon bereits geleistet
		2022	2023	2024	2025	2026	2027				
		in €	in €	in €	in €	in €	in €	in €	in €	in €	in €
		1	2	3	4	5	6	7	8	9	10
	Auszahlungen aus Investitionstätigkeit	0,00	0	0	0	0	0	0	73.559	73.559	0
	78590960 Auszahlungen für Anlagen im Bau	0,00	0	0	0	0	0	0	73.559	73.559	0



Investitionsprogramm 2024

Gemeinde: 07 Gemeinde Jürgenstorf

Seite : 18

Datum: 30.01.2024

Uhrzeit: 11:29:30

Hauptproduktbereich 5 Gestaltung Umwelt
 Produktbereich 57 Wirtschaft und Tourismus
 Produktgruppe 573 Allgemeine Einrichtungen und Unternehmen
 Produkt 57303 Vereinshaus Rottmannshagen
 Projekt 8 Modernisierung Vereinshaus Rottmannshagen

Ifd. Nr.	Bezeichnung der Maßnahme	Ergebnisse des Haushaltsvorjahres	Ansätze des Haushaltsvorjahres einschl. Nachträge	Ansatz des Haushaltsjahres	Planungsdaten des Haushaltsfolgejahres	Planungsdaten des zweiten Haushaltsfolgejahres	Planungsdaten des dritten Haushaltsfolgejahres	Planungsdaten der weiteren Haushaltsjahre bis zum Abschluss der Maßnahme	bis einschließlich des Haushaltsvorjahres bereitgestellte Mittel	Gesamt -aus- zahlungen	davon bereits geleistet
		2022	2023	2024	2025	2026	2027				
		in €	in €	in €	in €	in €	in €	in €	in €	in €	in €
		1	2	3	4	5	6	7	8	9	10
	Auszahlungen aus Investitionstätigkeit	0,00	0	0	0	0	0	0	58.089	58.089	0
	78590960 Auszahlungen für Anlagen im Bau	0,00	0	0	0	0	0	0	58.089	58.089	0



Investitionsprogramm 2024

Gemeinde: 07 Gemeinde Jürgenstorf

Seite : 19

Datum: 30.01.2024

Uhrzeit: 11:29:30

Hauptproduktbereich 5 Gestaltung Umwelt
 Produktbereich 57 Wirtschaft und Tourismus
 Produktgruppe 573 Allgemeine Einrichtungen und Unternehmen
 Produkt 57305 Vereinshaus Krummsee
 Ohne Projektzuordnung

Ifd. Nr.	Bezeichnung der Maßnahme	Ergebnisse des Haushaltsvorjahres	Ansätze des Haushaltsvorjahres einschl. Nachträge	Ansatz des Haushaltsjahres	Planungsdaten des Haushaltsfolgejahres	Planungsdaten des zweiten Haushaltsfolgejahres	Planungsdaten des dritten Haushaltsfolgejahres	Planungsdaten der weiteren Haushaltsjahre bis zum Abschluss der Maßnahme	bis einschließlich des Haushaltsvorjahres bereitgestellte Mittel	Gesamt -aus- zahlungen	davon bereits geleistet
		2022	2023	2024	2025	2026	2027				
		in €	in €	in €	in €	in €	in €	in €	in €	in €	in €
		1	2	3	4	5	6	7	8	9	10
	Auszahlungen aus Investitionstätigkeit	0,00	0	0	0	0	0	0	5.000	5.000	0
	78159000 Investitionszuwendungen für den sonstigen privaten Bereich	0,00	0	0	0	0	0	0	5.000	5.000	0



Investitionsübersicht 2024

Gemeinde: 07 Gemeinde Jürgenstorf

Seite : 1

Datum: 30.01.2024

Uhrzeit: 11:30:15

Hauptproduktbereich 1 Zentrale Verwaltung
 Produktbereich 11 Innere Verwaltung
 Produktgruppe 111 Verwaltungssteuerung
 Produkt 11104 Gemeindevertretung
 Ohne Projektzuordnung

Ifd. Nr.	Einzahlungs- und Auszahlungsarten (gemäß § 4 Absatz 12 bis 14 GemHVO-Doppik)	Ergebnisse des Haushaltsvorjahres	Ansätze des Haushaltsvorjahres einschl. Nachträge	Ansatz des Haushaltsjahres	Planungsdaten des Haushaltsfolgejahres	Planungsdaten des zweiten Haushaltsfolgejahres	Planungsdaten des dritten Haushaltsfolgejahres	Planungsdaten der weiteren Haushaltsjahre bis zum Abschluss der Maßnahme	bis einschließlich des Haushaltsvorjahres bereitgestellte Mittel	Gesamt -aus- zahlungen	davon bereits geleistet
		2022	2023	2024	2025	2026	2027				
		1	2	3	4	5	6	7	8	9	10
		in €	in €	in €	in €	in €	in €	in €	in €	in €	in €
33	- Auszahlungen für Sachanlagen	1.188,81	0	0	0	0	0	0	1.188	1.188	0
	78570822 Auszahlungen für Geschäftsausstattung	1.188,81	0	0	0	0	0	0	1.188	1.188	0
38	= Summe der Auszahlungen aus Investitionstätigkeit	1.188,81	0	0	0	0	0	0	1.188	1.188	0
	darunter:										
39	= Saldo aus den Ein- und Auszahlungen aus Investitionstätigkeit	-1.188,81	0	0	0	0	0	0	-1.188	-1.188	0



Investitionsübersicht 2024

Gemeinde: 07 Gemeinde Jürgenstorf

Hauptproduktbereich 1 Zentrale Verwaltung
 Produktbereich 11 Innere Verwaltung
 Produktgruppe 114 Zentrale Dienste
 Produkt 11402 Liegenschaften
 Ohne Projektzuordnung

Ifd. Nr.		Einzahlungs- und Auszahlungsarten (gemäß § 4 Absatz 12 bis 14 GemHVO-Doppik)	Ergebnisse des Haushaltsvorjahres	Ansätze des Haushaltsvorjahres einschl. Nachträge	Ansatz des Haushaltsjahres	Planungsdaten des Haushaltsfolgejahres	Planungsdaten des zweiten Haushaltsfolgejahres	Planungsdaten des dritten Haushaltsfolgejahres	Planungsdaten der weiteren Haushaltsjahre bis zum Abschluss der Maßnahme	bis einschließlich des Haushaltsvorjahres bereitgestellte Mittel	Gesamt -auszahlungen	davon bereits geleistet	
			2022	2023	2024	2025	2026	2027					
			1	2	3	4	5	6	7	8	9	10	
			in €	in €	in €	in €	in €	in €	in €	in €	in €	in €	in €
26	+	Einzahlungen aus Sachanlagen	0,00	0	0	0	0	0	0	0	112.011	112.011	0
		68510231 Einzahlungen für Ackerland	0,00	0	0	0	0	0	0	0	4.998	4.998	0
		68510299 Einzahlungen für Sonstige unbebaute Grundstücke und grundstücksgleiche Rechte / Sonstige	0,00	0	0	0	0	0	0	0	97.020	97.020	0
		68520390 Einzahlungen für Sonstige Gebäude	0,00	0	0	0	0	0	0	0	9.888	9.888	0
		68520399 Einzahlungen für Sonstige Gebäude, Bauten	0,00	0	0	0	0	0	0	0	105	105	0
31	=	Summe der Einzahlungen aus Investitionstätigkeit	0,00	0	0	0	0	0	0	0	112.011	112.011	0
33	-	Auszahlungen für Sachanlagen	0,00	7.000	2.500	0	0	0	0	0	7.000	9.500	0
		78510299 Auszahlungen für Sonstige unbebaute Grundstücke und grundstücksgleiche Rechte / Sonstige	0,00	7.000	2.500	0	0	0	0	0	7.000	9.500	0
38	=	Summe der Auszahlungen aus Investitionstätigkeit	0,00	7.000	2.500	0	0	0	0	0	7.000	9.500	0
		darunter:											
39	=	Saldo aus den Ein- und Auszahlungen aus Investitionstätigkeit	0,00	-7.000	-2.500	0	0	0	0	0	105.011	102.511	0



Investitionsübersicht 2024

Gemeinde: 07 Gemeinde Jürgenstorf

Seite : 4

Datum: 30.01.2024

Uhrzeit: 11:30:15

Hauptproduktbereich 1 Zentrale Verwaltung
 Produktbereich 11 Innere Verwaltung
 Produktgruppe 114 Zentrale Dienste
 Produkt 11403 Gemeindearbeiter
 Ohne Projektzuordnung

Ifd. Nr.		Einzahlungs- und Auszahlungsarten (gemäß § 4 Absatz 12 bis 14 GemHVO-Doppik)	Ergebnisse des Haushaltsvorjahres	Ansätze des Haushaltsvorjahres einschl. Nachträge	Ansatz des Haushaltsjahres	Planungsdaten des Haushaltsfolgejahres	Planungsdaten des zweiten Haushaltsfolgejahres	Planungsdaten des dritten Haushaltsfolgejahres	Planungsdaten der weiteren Haushaltsjahre bis zum Abschluss der Maßnahme	bis einschließlich des Haushaltsvorjahres bereitgestellte Mittel	Gesamt -auszahlungen	davon bereits geleistet	
			2022	2023	2024	2025	2026	2027					
			1	2	3	4	5	6	7	8	9	10	
			in €	in €	in €	in €	in €	in €	in €	in €	in €	in €	in €
23	+	Einzahlungen aus Investitionszuwendungen	0,00	0	0	0	0	0	0	0	9.081	9.081	0
		68141000 Investitionszuwendungen vom Bund	0,00	0	0	0	0	0	0	0	7.452	7.452	0
		68151000 Investitionszuwendungen von privaten Unternehmen	0,00	0	0	0	0	0	0	0	1.629	1.629	0
26	+	Einzahlungen aus Sachanlagen	0,00	0	0	0	0	0	0	0	5.000	5.000	0
		68560712 Einzahlungen für LKW	0,00	0	0	0	0	0	0	0	5.000	5.000	0
31	=	Summe der Einzahlungen aus Investitionstätigkeit	0,00	0	0	0	0	0	0	0	14.081	14.081	0
33	-	Auszahlungen für Sachanlagen	1.472,74	0	24.300	0	0	0	0	0	68.056	92.356	0
		78560712 Auszahlungen für LKW	0,00	0	0	0	0	0	0	0	52.955	52.955	0
		78560713 Auszahlungen für Baufahrzeuge, Zugmaschinen, Kipper, Kranfahrzeuge	0,00	0	20.000	0	0	0	0	0	4.900	24.900	0
		78570821 Auszahlungen für Betriebsausstattung	1.472,74	0	4.300	0	0	0	0	0	5.453	9.753	0
		78570827 Auszahlungen für Geringwertige Vermögensgegenstände	0,00	0	0	0	0	0	0	0	780	780	0
		78570829 Auszahlungen für Sonstige Betriebs- und Geschäftsausstattung	0,00	0	0	0	0	0	0	0	1.944	1.944	0
		78590960 Auszahlungen für Anlagen im Bau	0,00	0	0	0	0	0	0	0	2.023	2.023	0
38	=	Summe der Auszahlungen aus Investitionstätigkeit	1.472,74	0	24.300	0	0	0	0	0	68.056	92.356	0
		darunter:											
39	=	Saldo aus den Ein- und Auszahlungen aus Investitionstätigkeit	-1.472,74	0	-24.300	0	0	0	0	0	-53.975	-78.275	0



Investitionsübersicht 2024

Gemeinde: 07 Gemeinde Jürgenstorf

Seite : 5

Datum: 30.01.2024

Uhrzeit: 11:30:15

Hauptproduktbereich 1 Zentrale Verwaltung
 Produktbereich 11 Innere Verwaltung
 Produktgruppe 114 Zentrale Dienste
 Produkt 11409 ehemalige Gemeindeverwaltung -vermietet-
 Ohne Projektzuordnung

Ifd. Nr.		Einzahlungs- und Auszahlungsarten (gemäß § 4 Absatz 12 bis 14 GemHVO-Doppik)	Ergebnisse des Haushaltsvorjahres	Ansätze des Haushaltsvorjahres einschl. Nachträge	Ansatz des Haushaltsjahres	Planungsdaten des Haushaltsfolgejahres	Planungsdaten des zweiten Haushaltsfolgejahres	Planungsdaten des dritten Haushaltsfolgejahres	Planungsdaten der weiteren Haushaltsjahre bis zum Abschluss der Maßnahme	bis einschließlich des Haushaltsvorjahres bereitgestellte Mittel	Gesamt -aus- zahlungen	davon bereits geleistet
			2022	2023	2024	2025	2026	2027				
			1	2	3	4	5	6	7	8	9	10
			in €	in €	in €	in €	in €	in €	in €	in €	in €	in €
26	+	Einzahlungen aus Sachanlagen	12.000,00	0	0	0	0	0	0	37.000	37.000	0
		68520390 Einzahlungen für Sonstige Gebäude	9.333,36	0	0	0	0	0	0	29.888	29.888	0
		68520399 Einzahlungen für Sonstige Gebäude, Bauten	2.666,64	0	0	0	0	0	0	7.111	7.111	0
31	=	Summe der Einzahlungen aus Investitionstätigkeit	12.000,00	0	0	0	0	0	0	37.000	37.000	0
		darunter:										
39	=	Saldo aus den Ein- und Auszahlungen aus Investitionstätigkeit	12.000,00	0	0	0	0	0	0	37.000	37.000	0



Investitionsübersicht 2024

Gemeinde: 07 Gemeinde Jürgenstorf

Seite : 6

Datum: 30.01.2024

Uhrzeit: 11:30:15

Hauptproduktbereich 1 Zentrale Verwaltung
 Produktbereich 12 Sicherheit und Ordnung
 Produktgruppe 126 Brandschutz
 Produkt 12605 Freiwillige Feuerwehr
 Ohne Projektzuordnung

Ifd. Nr.		Einzahlungs- und Auszahlungsarten (gemäß § 4 Absatz 12 bis 14 GemHVO-Doppik)	Ergebnisse des Haushaltsvorjahres	Ansätze des Haushaltsvorjahres einschl. Nachträge	Ansatz des Haushaltsjahres	Planungsdaten des Haushaltsfolgejahres	Planungsdaten des zweiten Haushaltsfolgejahres	Planungsdaten des dritten Haushaltsfolgejahres	Planungsdaten der weiteren Haushaltsjahre bis zum Abschluss der Maßnahme	bis einschließlich des Haushaltsvorjahres bereitgestellte Mittel	Gesamt -auszahlungen	davon bereits geleistet
			2022	2023	2024	2025	2026	2027				
			1	2	3	4	5	6	7	8	9	10
			in €	in €	in €	in €	in €	in €	in €	in €	in €	in €
23	+	Einzahlungen aus Investitionszuwendungen	0,00	50.000	0	0	0	0	0	131.085	131.085	0
		68142000 Investitionszuwendungen vom Land	0,00	50.000	0	0	0	0	0	70.007	70.007	0
		68143000 Investitionszuwendungen von Gemeinden und Gemeindeverbänden	0,00	0	0	0	0	0	0	55.128	55.128	0
		68159000 Investitionszuwendungen vom sonstigen privaten Bereich	0,00	0	0	0	0	0	0	5.950	5.950	0
26	+	Einzahlungen aus Sachanlagen	0,00	17.500	0	0	0	0	0	40.000	40.000	0
		68560714 Einzahlungen für Brand-, Rettungs- und Katastrophenschutzfahrzeuge	0,00	17.500	0	0	0	0	0	39.500	39.500	0
		68570821 Einzahlungen für Betriebsausstattung	0,00	0	0	0	0	0	0	500	500	0
31	=	Summe der Einzahlungen aus Investitionstätigkeit	0,00	67.500	0	0	0	0	0	171.085	171.085	0
33	-	Auszahlungen für Sachanlagen	1.500,99	121.500	11.300	0	0	0	0	305.020	316.320	0
		78520395 Auszahlungen für Brand- und Katastrophenschutzeinrichtungen	0,00	0	0	0	0	0	0	421	421	0
		78560714 Auszahlungen für Brand-, Rettungs- und Katastrophenschutzfahrzeuge	0,00	100.000	0	0	0	0	0	235.284	235.284	0
		78560718 Auszahlungen für Zusatzgeräte für Fahrzeuge, Anhänger	0,00	0	0	0	0	0	0	27.902	27.902	0
		78570821 Auszahlungen für Betriebsausstattung	1.500,99	21.500	11.300	0	0	0	0	38.536	49.836	0
		78570827 Auszahlungen für Geringwertige Vermögensgegenstände	0,00	0	0	0	0	0	0	2.875	2.875	0
38	=	Summe der Auszahlungen aus Investitionstätigkeit	1.500,99	121.500	11.300	0	0	0	0	305.020	316.320	0
		darunter:										
39	=	Saldo aus den Ein- und Auszahlungen aus Investitionstätigkeit	-1.500,99	-54.000	-11.300	0	0	0	0	-133.934	-145.234	0



Investitionsübersicht 2024

Gemeinde: 07 Gemeinde Jürgenstorf

Seite : 7

Datum: 30.01.2024

Uhrzeit: 11:30:15

Hauptproduktbereich 2 Schule und Kultur
 Produktbereich 21 Grundschulen, Regionale Schulen, Gymnasien, Gesamtschulen
 Produktgruppe 211 Grundschulen (§ 11 Abs. 2 Nr.1a) SchulG M-V)
 Produkt 21101 Grundschule Jürgenstorf
 Ohne Projektzuordnung

Ifd. Nr.		Einzahlungs- und Auszahlungsarten (gemäß § 4 Absatz 12 bis 14 GemHVO-Doppik)	Ergebnisse des Haushaltsvorjahres	Ansätze des Haushaltsvorjahres einschl. Nachträge	Ansatz des Haushaltsjahres	Planungsdaten des Haushaltsfolgejahres	Planungsdaten des zweiten Haushaltsfolgejahres	Planungsdaten des dritten Haushaltsfolgejahres	Planungsdaten der weiteren Haushaltsjahre bis zum Abschluss der Maßnahme	bis einschließlich des Haushaltsvorjahres bereitgestellte Mittel	Gesamt -auszahlungen	davon bereits geleistet	
			2022	2023	2024	2025	2026	2027					
			1	2	3	4	5	6	7	8	9	10	
			in €	in €	in €	in €	in €	in €	in €	in €	in €	in €	in €
23	+	Einzahlungen aus Investitionszuwendungen	0,00	68.000	0	0	0	0	0	0	75.668	75.668	0
		68142000 Investitionszuwendungen vom Land	0,00	68.000	0	0	0	0	0	0	75.539	75.539	0
		68159000 Investitionszuwendungen vom sonstigen privaten Bereich	0,00	0	0	0	0	0	0	0	128	128	0
31	=	Summe der Einzahlungen aus Investitionstätigkeit	0,00	68.000	0	0	0	0	0	0	75.668	75.668	0
33	-	Auszahlungen für Sachanlagen	3.201,10	80.000	10.000	0	0	0	0	0	100.813	110.813	0
		78570822 Auszahlungen für Geschäftsausstattung	3.201,10	80.000	0	0	0	0	0	0	92.042	92.042	0
		78570825 Auszahlungen für Schuleinrichtungen	0,00	0	0	0	0	0	0	0	4.117	4.117	0
		78570827 Auszahlungen für Geringwertige Vermögensgegenstände	0,00	0	0	0	0	0	0	0	785	785	0
		78570829 Auszahlungen für Sonstige Betriebs- und Geschäftsausstattung	0,00	0	10.000	0	0	0	0	0	3.867	13.867	0
38	=	Summe der Auszahlungen aus Investitionstätigkeit	3.201,10	80.000	10.000	0	0	0	0	0	100.813	110.813	0
		darunter:											
39	=	Saldo aus den Ein- und Auszahlungen aus Investitionstätigkeit	-3.201,10	-12.000	-10.000	0	0	0	0	0	-25.144	-35.144	0



Investitionsübersicht 2024

Gemeinde: 07 Gemeinde Jürgenstorf

Seite : 8

Datum: 30.01.2024

Uhrzeit: 11:30:15

Hauptproduktbereich 2 Schule und Kultur
 Produktbereich 21 Grundschulen, Regionale Schulen, Gymnasien, Gesamtschulen
 Produktgruppe 211 Grundschulen (§ 11 Abs. 2 Nr.1a) SchulG M-V)
 Produkt 21101 Grundschule Jürgenstorf
 Projekt 1 Modernisierung Turnhalle

Ifd. Nr.	Einzahlungs- und Auszahlungsarten (gemäß § 4 Absatz 12 bis 14 GemHVO-Doppik)	Ergebnisse des Haushaltsvorjahres	Ansätze des Haushaltsvorjahres einschl. Nachträge	Ansatz des Haushaltsjahres	Planungsdaten des Haushaltsfolgejahres	Planungsdaten des zweiten Haushaltsfolgejahres	Planungsdaten des dritten Haushaltsfolgejahres	Planungsdaten der weiteren Haushaltsjahre bis zum Abschluss der Maßnahme	bis einschließlich des Haushaltsvorjahres bereitgestellte Mittel	Gesamt -aus- zahlungen	davon bereits geleistet	
		2022	2023	2024	2025	2026	2027					
		1	2	3	4	5	6	7	8	9	10	
		in €	in €	in €	in €	in €	in €	in €	in €	in €	in €	in €
33	- Auszahlungen für Sachanlagen 78590960 Auszahlungen für Anlagen im Bau	0,00	0	0	0	0	0	0	0	222.544	222.544	0
38	= Summe der Auszahlungen aus Investitionstätigkeit	0,00	0	0	0	0	0	0	0	222.544	222.544	0
	darunter:											
39	= Saldo aus den Ein- und Auszahlungen aus Investitionstätigkeit	0,00	0	0	0	0	0	0	0	-222.544	-222.544	0



Investitionsübersicht 2024

Gemeinde: 07 Gemeinde Jürgenstorf

Seite : 9

Datum: 30.01.2024

Uhrzeit: 11:30:15

Hauptproduktbereich 2 Schule und Kultur
 Produktbereich 21 Grundschulen, Regionale Schulen, Gymnasien, Gesamtschulen
 Produktgruppe 211 Grundschulen (§ 11 Abs. 2 Nr.1a) SchulG M-V)
 Produkt 21101 Grundschule Jürgenstorf
 Projekt 3 Entpflechtung Mischwassersystem

Ifd. Nr.	Einzahlungs- und Auszahlungsarten (gemäß § 4 Absatz 12 bis 14 GemHVO-Doppik)	Ergebnisse des Haushaltsvorjahres	Ansätze des Haushaltsvorjahres einschl. Nachträge	Ansatz des Haushaltsjahres	Planungsdaten des Haushaltsfolgejahres	Planungsdaten des zweiten Haushaltsfolgejahres	Planungsdaten des dritten Haushaltsfolgejahres	Planungsdaten der weiteren Haushaltsjahre bis zum Abschluss der Maßnahme	bis einschließlich des Haushaltsvorjahres bereitgestellte Mittel	Gesamt-auszahlungen	davon bereits geleistet
		2022	2023	2024	2025	2026	2027				
		1	2	3	4	5	6	7	8	9	10
		in €	in €	in €	in €	in €	in €	in €	in €	in €	in €
33	- Auszahlungen für Sachanlagen 78590960 Auszahlungen für Anlagen im Bau	0,00	0	115.000	0	0	0	0	46.240	161.240	0
38	= Summe der Auszahlungen aus Investitionstätigkeit	0,00	0	115.000	0	0	0	0	46.240	161.240	0
	darunter:										
39	= Saldo aus den Ein- und Auszahlungen aus Investitionstätigkeit	0,00	0	-115.000	0	0	0	0	-46.240	-161.240	0



Investitionsübersicht 2024

Gemeinde: 07 Gemeinde Jürgenstorf

Hauptproduktbereich 2 Schule und Kultur
 Produktbereich 21 Grundschulen, Regionale Schulen, Gymnasien, Gesamtschulen
 Produktgruppe 211 Grundschulen (§ 11 Abs. 2 Nr.1a) SchulG M-V)
 Produkt 21101 Grundschule Jürgenstorf
 Projekt 4 Modernisierung Grundschule

Ifd. Nr.	Einzahlungs- und Auszahlungsarten (gemäß § 4 Absatz 12 bis 14 GemHVO-Doppik)	Ergebnisse des Haushaltsvorjahres	Ansätze des Haushaltsvorjahres einschl. Nachträge	Ansatz des Haushaltsjahres	Planungsdaten des Haushaltsfolgejahres	Planungsdaten des zweiten Haushaltsfolgejahres	Planungsdaten des dritten Haushaltsfolgejahres	Planungsdaten der weiteren Haushaltsjahre bis zum Abschluss der Maßnahme	bis einschließlich des Haushaltsvorjahres bereitgestellte Mittel	Gesamt -aus- zahlungen	davon bereits geleistet	
		2022	2023	2024	2025	2026	2027					
		1	2	3	4	5	6	7	8	9	10	
		in €	in €	in €	in €	in €	in €	in €	in €	in €	in €	in €
33	- Auszahlungen für Sachanlagen 78590960 Auszahlungen für Anlagen im Bau	0,00	0	0	0	0	0	0	0	9.409	9.409	0
38	= Summe der Auszahlungen aus Investitionstätigkeit	0,00	0	0	0	0	0	0	0	9.409	9.409	0
	darunter:											
39	= Saldo aus den Ein- und Auszahlungen aus Investitionstätigkeit	0,00	0	0	0	0	0	0	0	-9.409	-9.409	0



Investitionsübersicht 2024

Gemeinde: 07 Gemeinde Jürgenstorf

Seite : 11

Datum: 30.01.2024

Uhrzeit: 11:30:15

Hauptproduktbereich 2 Schule und Kultur
 Produktbereich 21 Grundschulen, Regionale Schulen, Gymnasien, Gesamtschulen
 Produktgruppe 211 Grundschulen (§ 11 Abs. 2 Nr.1a) SchulG M-V)
 Produkt 21101 Grundschule Jürgenstorf
 Projekt 5 Gestaltung Schulhof

Ifd. Nr.	Einzahlungs- und Auszahlungsarten (gemäß § 4 Absatz 12 bis 14 GemHVO-Doppik)		Ergebnisse des Haushaltsvorjahres	Ansätze des Haushaltsvorjahres einschl. Nachträge	Ansatz des Haushaltsjahres	Planungsdaten des Haushaltsfolgejahres	Planungsdaten des zweiten Haushaltsfolgejahres	Planungsdaten des dritten Haushaltsfolgejahres	Planungsdaten der weiteren Haushaltsjahre bis zum Abschluss der Maßnahme	bis einschließlich des Haushaltsvorjahres bereitgestellte Mittel	Gesamt -auszahlungen	davon bereits geleistet	
			2022	2023	2024	2025	2026	2027					
			1	2	3	4	5	6	7	8	9	10	
			in €	in €	in €	in €	in €	in €	in €	in €	in €	in €	in €
23	+	Einzahlungen aus Investitionszuwendungen	0,00	0	0	0	0	0	0	0	96.488	96.488	0
		<i>68176200 Anzahlungen auf Sonderposten zum Anlagevermögen vom Land</i>	<i>0,00</i>	<i>0</i>	<i>0</i>	<i>0</i>	<i>0</i>	<i>0</i>	<i>0</i>	<i>0</i>	<i>96.488</i>	<i>96.488</i>	<i>0</i>
31	=	Summe der Einzahlungen aus Investitionstätigkeit	0,00	0	0	0	0	0	0	0	96.488	96.488	0
33	-	Auszahlungen für Sachanlagen	0,00	0	0	0	0	0	0	0	143.226	143.226	0
		<i>78590960 Auszahlungen für Anlagen im Bau</i>	<i>0,00</i>	<i>0</i>	<i>0</i>	<i>0</i>	<i>0</i>	<i>0</i>	<i>0</i>	<i>0</i>	<i>143.226</i>	<i>143.226</i>	<i>0</i>
38	=	Summe der Auszahlungen aus Investitionstätigkeit	0,00	0	0	0	0	0	0	0	143.226	143.226	0
		darunter:											
39	=	Saldo aus den Ein- und Auszahlungen aus Investitionstätigkeit	0,00	0	0	0	0	0	0	0	-46.737	-46.737	0



Investitionsübersicht 2024

Gemeinde: 07 Gemeinde Jürgenstorf

Seite : 12

Datum: 30.01.2024

Uhrzeit: 11:30:15

Hauptproduktbereich 3 Soziales und Jugend
 Produktbereich 36 Kinder-, Jugend- und Familienhilfe
 Produktgruppe 365 Tageseinrichtungen für Kinder
 Produkt 36502 Kita Jürgenstorf
 Ohne Projektzuordnung

lfd. Nr.		Einzahlungs- und Auszahlungsarten (gemäß § 4 Absatz 12 bis 14 GemHVO-Doppik)	Ergebnisse des Haushaltsvorjahres	Ansätze des Haushaltsvorjahres einschl. Nachträge	Ansatz des Haushaltsjahres	Planungsdaten des Haushaltsfolgejahres	Planungsdaten des zweiten Haushaltsfolgejahres	Planungsdaten des dritten Haushaltsfolgejahres	Planungsdaten der weiteren Haushaltsjahre bis zum Abschluss der Maßnahme	bis einschließlich des Haushaltsvorjahres bereitgestellte Mittel	Gesamt -auszahlungen	davon bereits geleistet	
			2022	2023	2024	2025	2026	2027					
			1	2	3	4	5	6	7	8	9	10	
			in €	in €	in €	in €	in €	in €	in €	in €	in €	in €	in €
23	+	Einzahlungen aus Investitionszuwendungen	0,00	0	0	0	0	0	0	0	130.899	130.899	0
		68159000 Investitionszuwendungen vom sonstigen privaten Bereich	0,00	0	0	0	0	0	0	0	1.662	1.662	0
		68176200 Anzahlungen auf Sonderposten zum Anlagevermögen vom Land	0,00	0	0	0	0	0	0	0	129.237	129.237	0
26	+	Einzahlungen aus Sachanlagen	0,00	0	0	0	0	0	0	0	30.000	30.000	0
		68520321 Einzahlungen für Kindertagesstätten	0,00	0	0	0	0	0	0	0	30.000	30.000	0
31	=	Summe der Einzahlungen aus Investitionstätigkeit	0,00	0	0	0	0	0	0	0	160.899	160.899	0
33	-	Auszahlungen für Sachanlagen	0,00	2.300	0	0	0	0	0	0	267.106	267.106	0
		78560739 Auszahlungen für Sonstige Betriebsvorrichtungen	0,00	2.300	0	0	0	0	0	0	4.000	4.000	0
		78570822 Auszahlungen für Geschäftsausstattung	0,00	0	0	0	0	0	0	0	15.491	15.491	0
		78570827 Auszahlungen für Geringwertige Vermögensgegenstände	0,00	0	0	0	0	0	0	0	2.359	2.359	0
		78590960 Auszahlungen für Anlagen im Bau	0,00	0	0	0	0	0	0	0	245.255	245.255	0
38	=	Summe der Auszahlungen aus Investitionstätigkeit	0,00	2.300	0	0	0	0	0	0	267.106	267.106	0
		darunter:											
39	=	Saldo aus den Ein- und Auszahlungen aus Investitionstätigkeit	0,00	-2.300	0	0	0	0	0	0	-106.206	-106.206	0



Investitionsübersicht 2024

Gemeinde: 07 Gemeinde Jürgenstorf

Seite : 13

Datum: 30.01.2024

Uhrzeit: 11:30:15

Hauptproduktbereich 3 Soziales und Jugend
 Produktbereich 36 Kinder-, Jugend- und Familienhilfe
 Produktgruppe 366 Einrichtungen der Kinder- und Jugendarbeit
 Produkt 36602 Spielplätze
 Ohne Projektzuordnung

Ifd. Nr.	Einzahlungs- und Auszahlungsarten (gemäß § 4 Absatz 12 bis 14 GemHVO-Doppik)		Ergebnisse des Haushaltsvorjahres	Ansätze des Haushaltsvorjahres einschl. Nachträge	Ansatz des Haushaltsjahres	Planungsdaten des Haushaltsfolgejahres	Planungsdaten des zweiten Haushaltsfolgejahres	Planungsdaten des dritten Haushaltsfolgejahres	Planungsdaten der weiteren Haushaltsjahre bis zum Abschluss der Maßnahme	bis einschließlich des Haushaltsvorjahres bereitgestellte Mittel	Gesamt-auszahlungen	davon bereits geleistet	
			2022	2023	2024	2025	2026	2027					
			1	2	3	4	5	6	7	8	9	10	
			in €	in €	in €	in €	in €	in €	in €	in €	in €	in €	in €
23	+	Einzahlungen aus Investitionszuwendungen	0,00	0	0	0	0	0	0	0	21.000	21.000	0
		68142000 Investitionszuwendungen vom Land	0,00	0	0	0	0	0	0	0	20.000	20.000	0
		68159000 Investitionszuwendungen vom sonstigen privaten Bereich	0,00	0	0	0	0	0	0	0	1.000	1.000	0
31	=	Summe der Einzahlungen aus Investitionstätigkeit	0,00	0	0	0	0	0	0	0	21.000	21.000	0
33	-	Auszahlungen für Sachanlagen	0,00	0	0	0	0	0	0	0	23.793	23.793	0
		78560739 Auszahlungen für Sonstige Betriebsvorrichtungen	0,00	0	0	0	0	0	0	0	23.793	23.793	0
38	=	Summe der Auszahlungen aus Investitionstätigkeit	0,00	0	0	0	0	0	0	0	23.793	23.793	0
		darunter:											
39	=	Saldo aus den Ein- und Auszahlungen aus Investitionstätigkeit	0,00	0	0	0	0	0	0	0	-2.793	-2.793	0



Investitionsübersicht 2024

Gemeinde: 07 Gemeinde Jürgenstorf

Hauptproduktbereich 5 Gestaltung Umwelt
 Produktbereich 54 Verkehrsflächen und -anlagen, ÖPVN
 Produktgruppe 541 Gemeindestraßen
 Produkt 54100 Gemeindestraßen
 Ohne Projektzuordnung

Ifd. Nr.		Einzahlungs- und Auszahlungsarten (gemäß § 4 Absatz 12 bis 14 GemHVO-Doppik)	Ergebnisse des Haushaltsvorjahres	Ansätze des Haushaltsvorjahres einschl. Nachträge	Ansatz des Haushaltsjahres	Planungsdaten des Haushaltsfolgejahres	Planungsdaten des zweiten Haushaltsfolgejahres	Planungsdaten des dritten Haushaltsfolgejahres	Planungsdaten der weiteren Haushaltsjahre bis zum Abschluss der Maßnahme	bis einschließlich des Haushaltsvorjahres bereitgestellte Mittel	Gesamt -auszahlungen	davon bereits geleistet
			2022	2023	2024	2025	2026	2027				
			1	2	3	4	5	6	7	8	9	10
			in €	in €	in €	in €	in €	in €	in €	in €	in €	in €
26	+	Einzahlungen aus Sachanlagen	0,00	0	0	0	0	0	0	2.844	2.844	0
		68530480 Einzahlungen für Straßen, Wege, Plätze und Verkehrslenkungsanlagen	0,00	0	0	0	0	0	0	2.844	2.844	0
31	=	Summe der Einzahlungen aus Investitionstätigkeit	0,00	0	0	0	0	0	0	2.844	2.844	0
33	-	Auszahlungen für Sachanlagen	0,00	0	5.000	0	0	0	0	4.443	9.443	0
		78530480 Auszahlungen für Straßen, Wege, Plätze und Verkehrslenkungsanlagen	0,00	0	0	0	0	0	0	222	222	0
		78531480 Auszahlungen für Grundstücke von Straßen, Wegen, Plätzen und Verkehrslenkungsanlagen	0,00	0	5.000	0	0	0	0	4.221	9.221	0
38	=	Summe der Auszahlungen aus Investitionstätigkeit	0,00	0	5.000	0	0	0	0	4.443	9.443	0
		darunter:										
39	=	Saldo aus den Ein- und Auszahlungen aus Investitionstätigkeit	0,00	0	-5.000	0	0	0	0	-1.599	-6.599	0



Investitionsübersicht 2024

Gemeinde: 07 Gemeinde Jürgenstorf

Seite : 15

Datum: 30.01.2024

Uhrzeit: 11:30:15

Hauptproduktbereich 5 Gestaltung Umwelt
 Produktbereich 54 Verkehrsflächen und -anlagen, ÖPVN
 Produktgruppe 541 Gemeindestraßen
 Produkt 54100 Gemeindestraßen
 Projekt 10a Gestaltung Gelände am Hirsaal Jürgenstorf

Ifd. Nr.		Einzahlungs- und Auszahlungsarten (gemäß § 4 Absatz 12 bis 14 GemHVO-Doppik)		Ergebnisse des Haushaltsvorjahres	Ansätze des Haushaltsvorjahres einschl. Nachträge	Ansatz des Haushaltsjahres	Planungsdaten des Haushaltsfolgejahres	Planungsdaten des zweiten Haushaltsfolgejahres	Planungsdaten des dritten Haushaltsfolgejahres	Planungsdaten der weiteren Haushaltsjahre bis zum Abschluss der Maßnahme	bis einschließlich des Haushaltsvorjahres bereitgestellte Mittel	Gesamt -auszahlungen	davon bereits geleistet
		2022	2023	2024	2025	2026	2027						
		1	2	3	4	5	6	7	8	9	10		
		in €	in €	in €	in €	in €	in €	in €	in €	in €	in €	in €	
23	+	Einzahlungen aus Investitionszuwendungen	25.337,64	0	0	0	0	0	0	0	25.337	25.337	0
		<i>68176200 Anzahlungen auf Sonderposten zum Anlagevermögen vom Land</i>	<i>25.337,64</i>	<i>0</i>	<i>0</i>	<i>0</i>	<i>0</i>	<i>0</i>	<i>0</i>	<i>0</i>	<i>25.337</i>	<i>25.337</i>	<i>0</i>
31	=	Summe der Einzahlungen aus Investitionstätigkeit	25.337,64	0	0	0	0	0	0	0	25.337	25.337	0
33	-	Auszahlungen für Sachanlagen	34.205,82	0	0	0	0	0	0	0	34.205	34.205	0
		<i>78590960 Auszahlungen für Anlagen im Bau</i>	<i>34.205,82</i>	<i>0</i>	<i>0</i>	<i>0</i>	<i>0</i>	<i>0</i>	<i>0</i>	<i>0</i>	<i>34.205</i>	<i>34.205</i>	<i>0</i>
38	=	Summe der Auszahlungen aus Investitionstätigkeit	34.205,82	0	0	0	0	0	0	0	34.205	34.205	0
		darunter:											
39	=	Saldo aus den Ein- und Auszahlungen aus Investitionstätigkeit	-8.868,18	0	0	0	0	0	0	0	-8.868	-8.868	0



Investitionsübersicht 2024

Gemeinde: 07 Gemeinde Jürgenstorf

Hauptproduktbereich 5 Gestaltung Umwelt
 Produktbereich 54 Verkehrsflächen und -anlagen, ÖPVN
 Produktgruppe 541 Gemeindestraßen
 Produkt 54100 Gemeindestraßen
 Projekt 2 Straße am Seeberg Jürgenstorf

Ifd. Nr.	Einzahlungs- und Auszahlungsarten (gemäß § 4 Absatz 12 bis 14 GemHVO-Doppik)	Ergebnisse des Haushaltsvorjahres	Ansätze des Haushaltsvorjahres einschl. Nachträge	Ansatz des Haushaltsjahres	Planungsdaten des Haushaltsfolgejahres	Planungsdaten des zweiten Haushaltsfolgejahres	Planungsdaten des dritten Haushaltsfolgejahres	Planungsdaten der weiteren Haushaltsjahre bis zum Abschluss der Maßnahme	bis einschließlich des Haushaltsvorjahres bereitgestellte Mittel	Gesamt -aus- zahlungen	davon bereits geleistet	
		2022	2023	2024	2025	2026	2027					
		1	2	3	4	5	6	7	8	9	10	
		in €	in €	in €	in €	in €	in €	in €	in €	in €	in €	in €
33	- Auszahlungen für Sachanlagen 78590960 Auszahlungen für Anlagen im Bau	0,00	0	0	0	0	0	0	0	10.829	10.829	0
38	= Summe der Auszahlungen aus Investitionstätigkeit	0,00	0	0	0	0	0	0	0	10.829	10.829	0
	darunter:											
39	= Saldo aus den Ein- und Auszahlungen aus Investitionstätigkeit	0,00	0	0	0	0	0	0	0	-10.829	-10.829	0



Investitionsübersicht 2024

Gemeinde: 07 Gemeinde Jürgenstorf

Seite : 17

Datum: 30.01.2024

Uhrzeit: 11:30:15

Hauptproduktbereich 5 Gestaltung Umwelt
 Produktbereich 54 Verkehrsflächen und -anlagen, ÖPVN
 Produktgruppe 541 Gemeindestraßen
 Produkt 54100 Gemeindestraßen
 Projekt 9 Gartenweg Jürgenstorf

Ifd. Nr.	Einzahlungs- und Auszahlungsarten (gemäß § 4 Absatz 12 bis 14 GemHVO-Doppik)		Ergebnisse des Haushaltsvorjahres	Ansätze des Haushaltsvorjahres einschl. Nachträge	Ansatz des Haushaltsjahres	Planungsdaten des Haushaltsfolgejahres	Planungsdaten des zweiten Haushaltsfolgejahres	Planungsdaten des dritten Haushaltsfolgejahres	Planungsdaten der weiteren Haushaltsjahre bis zum Abschluss der Maßnahme	bis einschließlich des Haushaltsvorjahres bereitgestellte Mittel	Gesamt -aus- zahlungen	davon bereits geleistet	
			2022	2023	2024	2025	2026	2027					
			1	2	3	4	5	6	7	8	9	10	
			in €	in €	in €	in €	in €	in €	in €	in €	in €	in €	in €
24	+	Einzahlungen aus Beiträgen und ähnlichen Entgelten	0,00	0	0	0	0	0	0	0	79.562	79.562	0
		<i>68251001 Beiträge und ähnlichen Entgelte von privaten Unternehmen / aus öffentlich-rechtlichen Entgelten</i>	<i>0,00</i>	<i>0</i>	<i>0</i>	<i>0</i>	<i>0</i>	<i>0</i>	<i>0</i>	<i>0</i>	<i>5.203</i>	<i>5.203</i>	<i>0</i>
		<i>68259001 Beiträge und ähnlichen Entgelte vom sonstigen privaten Bereich / aus öffentlich-rechtlichen Entgelten</i>	<i>0,00</i>	<i>0</i>	<i>0</i>	<i>0</i>	<i>0</i>	<i>0</i>	<i>0</i>	<i>0</i>	<i>74.359</i>	<i>74.359</i>	<i>0</i>
31	=	Summe der Einzahlungen aus Investitionstätigkeit	0,00	0	0	0	0	0	0	0	79.562	79.562	0
		darunter:											
39	=	Saldo aus den Ein- und Auszahlungen aus Investitionstätigkeit	0,00	0	0	0	0	0	0	0	79.562	79.562	0



Investitionsübersicht 2024

Gemeinde: 07 Gemeinde Jürgenstorf

Seite : 18

Datum: 30.01.2024

Uhrzeit: 11:30:15

Hauptproduktbereich 5 Gestaltung Umwelt
 Produktbereich 55 Natur- und Landschaftspflege
 Produktgruppe 553 Friedhofs- und Bestattungswesen
 Produkt 55305 Friedhof
 Ohne Projektzuordnung

Ifd. Nr.	Einzahlungs- und Auszahlungsarten (gemäß § 4 Absatz 12 bis 14 GemHVO-Doppik)	Ergebnisse des Haushaltsvorjahres	Ansätze des Haushaltsvorjahres einschl. Nachträge	Ansatz des Haushaltsjahres	Planungsdaten des Haushaltsfolgejahres	Planungsdaten des zweiten Haushaltsfolgejahres	Planungsdaten des dritten Haushaltsfolgejahres	Planungsdaten der weiteren Haushaltsjahre bis zum Abschluss der Maßnahme	bis einschließlich des Haushaltsvorjahres bereitgestellte Mittel	Gesamt -aus- zahlungen	davon bereits geleistet	
		2022	2023	2024	2025	2026	2027					
		1	2	3	4	5	6	7	8	9	10	
		in €	in €	in €	in €	in €	in €	in €	in €	in €	in €	in €
33	- Auszahlungen für Sachanlagen <i>78521392 Auszahlungen für Grund und Boden von Friedhofsgebäuden, Leichenhallen</i>	0,00	0	0	0	0	0	0	0	2.491	2.491	0
38	= Summe der Auszahlungen aus Investitionstätigkeit	0,00	0	0	0	0	0	0	0	2.491	2.491	0
	darunter:											
39	= Saldo aus den Ein- und Auszahlungen aus Investitionstätigkeit	0,00	0	0	0	0	0	0	0	-2.491	-2.491	0



Investitionsübersicht 2024

Gemeinde: 07 Gemeinde Jürgenstorf

Seite : 19

Datum: 30.01.2024

Uhrzeit: 11:30:15

Hauptproduktbereich 5 Gestaltung Umwelt
 Produktbereich 55 Natur- und Landschaftspflege
 Produktgruppe 553 Friedhofs- und Bestattungswesen
 Produkt 55305 Friedhof
 Projekt 7 Kapelle Rottmannshagen

Ifd. Nr.	Einzahlungs- und Auszahlungsarten (gemäß § 4 Absatz 12 bis 14 GemHVO-Doppik)		Ergebnisse des Haushaltsvorjahres	Ansätze des Haushaltsvorjahres einschl. Nachträge	Ansatz des Haushaltsjahres	Planungsdaten des Haushaltsfolgejahres	Planungsdaten des zweiten Haushaltsfolgejahres	Planungsdaten des dritten Haushaltsfolgejahres	Planungsdaten der weiteren Haushaltsjahre bis zum Abschluss der Maßnahme	bis einschließlich des Haushaltsvorjahres bereitgestellte Mittel	Gesamt -auszahlungen	davon bereits geleistet	
			2022	2023	2024	2025	2026	2027					
			1	2	3	4	5	6	7	8	9	10	
			in €	in €	in €	in €	in €	in €	in €	in €	in €	in €	in €
23	+	Einzahlungen aus Investitionszuwendungen	0,00	0	0	0	0	0	0	0	47.425	47.425	0
		<i>68176200 Anzahlungen auf Sonderposten zum Anlagevermögen vom Land</i>	<i>0,00</i>	<i>0</i>	<i>0</i>	<i>0</i>	<i>0</i>	<i>0</i>	<i>0</i>	<i>0</i>	<i>47.425</i>	<i>47.425</i>	<i>0</i>
31	=	Summe der Einzahlungen aus Investitionstätigkeit	0,00	0	0	0	0	0	0	0	47.425	47.425	0
33	-	Auszahlungen für Sachanlagen	0,00	0	0	0	0	0	0	0	73.559	73.559	0
		<i>78590960 Auszahlungen für Anlagen im Bau</i>	<i>0,00</i>	<i>0</i>	<i>0</i>	<i>0</i>	<i>0</i>	<i>0</i>	<i>0</i>	<i>0</i>	<i>73.559</i>	<i>73.559</i>	<i>0</i>
38	=	Summe der Auszahlungen aus Investitionstätigkeit	0,00	0	0	0	0	0	0	0	73.559	73.559	0
		darunter:											
39	=	Saldo aus den Ein- und Auszahlungen aus Investitionstätigkeit	0,00	0	0	0	0	0	0	0	-26.134	-26.134	0



Investitionsübersicht 2024

Gemeinde: 07 Gemeinde Jürgenstorf

Seite : 20

Datum: 30.01.2024

Uhrzeit: 11:30:15

Hauptproduktbereich 5 Gestaltung Umwelt
 Produktbereich 57 Wirtschaft und Tourismus
 Produktgruppe 573 Allgemeine Einrichtungen und Unternehmen
 Produkt 57303 Vereinshaus Rottmannshagen
 Projekt 8 Modernisierung Vereinshaus Rottmannshagen

Ifd. Nr.	Einzahlungs- und Auszahlungsarten (gemäß § 4 Absatz 12 bis 14 GemHVO-Doppik)		Ergebnisse des Haushaltsvorjahres	Ansätze des Haushaltsvorjahres einschl. Nachträge	Ansatz des Haushaltsjahres	Planungsdaten des Haushaltsfolgejahres	Planungsdaten des zweiten Haushaltsfolgejahres	Planungsdaten des dritten Haushaltsfolgejahres	Planungsdaten der weiteren Haushaltsjahre bis zum Abschluss der Maßnahme	bis einschließlich des Haushaltsvorjahres bereitgestellte Mittel	Gesamt-auszahlungen	davon bereits geleistet	
			2022	2023	2024	2025	2026	2027					
			1	2	3	4	5	6	7	8	9	10	
			in €	in €	in €	in €	in €	in €	in €	in €	in €	in €	in €
23	+	Einzahlungen aus Investitionszuwendungen <i>68176200 Anzahlungen auf Sonderposten zum Anlagevermögen vom Land</i>	0,00 <i>0,00</i>	0 <i>0</i>	0 <i>0</i>	0 <i>0</i>	0 <i>0</i>	0 <i>0</i>	0 <i>0</i>	0 <i>0</i>	32.100 <i>32.100</i>	32.100 <i>32.100</i>	0 <i>0</i>
31	=	Summe der Einzahlungen aus Investitionstätigkeit	0,00	0	0	0	0	0	0	0	32.100	32.100	0
33	-	Auszahlungen für Sachanlagen <i>78590960 Auszahlungen für Anlagen im Bau</i>	0,00 <i>0,00</i>	0 <i>0</i>	0 <i>0</i>	0 <i>0</i>	0 <i>0</i>	0 <i>0</i>	0 <i>0</i>	0 <i>0</i>	58.089 <i>58.089</i>	58.089 <i>58.089</i>	0 <i>0</i>
38	=	Summe der Auszahlungen aus Investitionstätigkeit	0,00	0	0	0	0	0	0	0	58.089	58.089	0
		darunter:											
39	=	Saldo aus den Ein- und Auszahlungen aus Investitionstätigkeit	0,00	0	0	0	0	0	0	0	-25.989	-25.989	0



Investitionsübersicht 2024

Gemeinde: 07 Gemeinde Jürgenstorf

Seite : 21

Datum: 30.01.2024

Uhrzeit: 11:30:15

Hauptproduktbereich 5 Gestaltung Umwelt
 Produktbereich 57 Wirtschaft und Tourismus
 Produktgruppe 573 Allgemeine Einrichtungen und Unternehmen
 Produkt 57305 Vereinshaus Krummsee
 Ohne Projektzuordnung

Ifd. Nr.	Einzahlungs- und Auszahlungsarten (gemäß § 4 Absatz 12 bis 14 GemHVO-Doppik)	Ergebnisse des Haushaltsvorjahres	Ansätze des Haushaltsvorjahres einschl. Nachträge	Ansatz des Haushaltsjahres	Planungsdaten des Haushaltsfolgejahres	Planungsdaten des zweiten Haushaltsfolgejahres	Planungsdaten des dritten Haushaltsfolgejahres	Planungsdaten der weiteren Haushaltsjahre bis zum Abschluss der Maßnahme	bis einschließlich des Haushaltsvorjahres bereitgestellte Mittel	Gesamt -aus- zahlungen	davon bereits geleistet	
		2022	2023	2024	2025	2026	2027					
		1	2	3	4	5	6	7	8	9	10	
		in €	in €	in €	in €	in €	in €	in €	in €	in €	in €	in €
32	- Auszahlungen für immaterielle Vermögensgegenstände 78159000 Investitionszuwendungen für den sonstigen privaten Bereich	0,00	0	0	0	0	0	0	0	5.000	5.000	0
38	= Summe der Auszahlungen aus Investitionstätigkeit	0,00	0	0	0	0	0	0	0	5.000	5.000	0
	darunter:											
39	= Saldo aus den Ein- und Auszahlungen aus Investitionstätigkeit	0,00	0	0	0	0	0	0	0	-5.000	-5.000	0



Investitionsübersicht 2024

Gemeinde: 07 Gemeinde Jürgenstorf

Seite : 22

Datum: 30.01.2024

Uhrzeit: 11:30:15

Hauptproduktbereich 6 Zentrale Finanzleistungen
 Produktbereich 61 Allgemeine Finanzwirtschaft
 Produktgruppe 611 Steuern, allgemeine Zuweisungen, allgemeine Umlagen
 Produkt 61100 Steuern, allgemeine Zuweisungen, allgemeine Umlagen
 Ohne Projektzuordnung

Ifd. Nr.	Einzahlungs- und Auszahlungsarten (gemäß § 4 Absatz 12 bis 14 GemHVO-Doppik)		Ergebnisse des Haushaltsvorjahres	Ansätze des Haushaltsvorjahres einschl. Nachträge	Ansatz des Haushaltsjahres	Planungsdaten des Haushaltsfolgejahres	Planungsdaten des zweiten Haushaltsfolgejahres	Planungsdaten des dritten Haushaltsfolgejahres	Planungsdaten der weiteren Haushaltsjahre bis zum Abschluss der Maßnahme	bis einschließlich des Haushaltsvorjahres bereitgestellte Mittel	Gesamt -aus- zahlungen	davon bereits geleistet
			2022	2023	2024	2025	2026	2027				
			1	2	3	4	5	6	7	8	9	10
			in €	in €	in €	in €	in €	in €	in €	in €	in €	in €
23	+	Einzahlungen aus Investitionszuwendungen	61.856,53	66.000	49.900	49.900	49.900	49.900	0	370.092	569.692	0
		<i>68142000 Investitionszuwendungen vom Land</i>	<i>61.856,53</i>	<i>66.000</i>	<i>49.900</i>	<i>49.900</i>	<i>49.900</i>	<i>49.900</i>	<i>0</i>	<i>370.092</i>	<i>569.692</i>	<i>0</i>
24	+	Einzahlungen aus Beiträgen und ähnlichen Entgelten	14.261,82	0	14.200	14.200	14.200	14.200	0	43.078	99.878	0
		<i>68260000 Anzahlungen für Beiträge</i>	<i>14.261,82</i>	<i>0</i>	<i>14.200</i>	<i>14.200</i>	<i>14.200</i>	<i>14.200</i>	<i>0</i>	<i>43.078</i>	<i>99.878</i>	<i>0</i>
31	=	Summe der Einzahlungen aus Investitionstätigkeit	76.118,35	66.000	64.100	64.100	64.100	64.100	0	413.170	669.570	0
		darunter:										
39	=	Saldo aus den Ein- und Auszahlungen aus Investitionstätigkeit	76.118,35	66.000	64.100	64.100	64.100	64.100	0	413.170	669.570	0



Investitionsübersicht 2024

Gemeinde: 07 Gemeinde Jürgenstorf

Hauptproduktbereich 6 Zentrale Finanzleistungen
 Produktbereich 61 Allgemeine Finanzwirtschaft
 Produktgruppe 619 VV-Konten
 Produkt 61999 VV Konten
 Ohne Projektzuordnung

Ifd. Nr.	Einzahlungs- und Auszahlungsarten (gemäß § 4 Absatz 12 bis 14 GemHVO-Doppik)	Ergebnisse des Haushaltsvorjahres	Ansätze des Haushaltsvorjahres einschl. Nachträge	Ansatz des Haushaltsjahres	Planungsdaten des Haushaltsfolgejahres	Planungsdaten des zweiten Haushaltsfolgejahres	Planungsdaten des dritten Haushaltsfolgejahres	Planungsdaten der weiteren Haushaltsjahre bis zum Abschluss der Maßnahme	bis einschließlich des Haushaltsvorjahres bereitgestellte Mittel	Gesamt -auszahlungen	davon bereits geleistet
		2022	2023	2024	2025	2026	2027				
		1	2	3	4	5	6	7	8	9	10
		in €	in €	in €	in €	in €	in €	in €	in €	in €	in €
	darunter:										
40	Angaben zur Kofinanzierung	2.434,92	0	0	0	0	0	0	-19.086	-19.086	0
	Einzahlungen eines Dritten zur Finanzierung des kommunalen Kofinanzierungsanteils sind in der Höhe enthalten:	6.363,17	0	0	0	0	0	0	90.530	90.530	0
	<i>69921701 Einzahlung für Vorschusskonto Verpflegungskosten Kita</i>	<i>155,15</i>	<i>0</i>	<i>0</i>	<i>0</i>	<i>0</i>	<i>0</i>	<i>0</i>	<i>38.037</i>	<i>38.037</i>	<i>0</i>
	<i>69921710 Einzahlung für Vorschusskonto Vorleistung für Bürger</i>	<i>500,00</i>	<i>0</i>	<i>0</i>	<i>0</i>	<i>0</i>	<i>0</i>	<i>0</i>	<i>5.908</i>	<i>5.908</i>	<i>0</i>
	<i>69921715 Einzahlung für Vorschusskonto Klassenfahrten</i>	<i>3.504,50</i>	<i>0</i>	<i>0</i>	<i>0</i>	<i>0</i>	<i>0</i>	<i>0</i>	<i>13.981</i>	<i>13.981</i>	<i>0</i>
	<i>69923701 Einzahlung für Verwahrkonto Phase 9</i>	<i>0,00</i>	<i>0</i>	<i>0</i>	<i>0</i>	<i>0</i>	<i>0</i>	<i>0</i>	<i>162</i>	<i>162</i>	<i>0</i>
	<i>69923702 Einzahlung für Verwahrkonto Sicherheitseinbehalt</i>	<i>0,00</i>	<i>0</i>	<i>0</i>	<i>0</i>	<i>0</i>	<i>0</i>	<i>0</i>	<i>965</i>	<i>965</i>	<i>0</i>
	<i>69923703 Einzahlung für Verwahrkonto Kautions</i>	<i>2.203,52</i>	<i>0</i>	<i>0</i>	<i>0</i>	<i>0</i>	<i>0</i>	<i>0</i>	<i>25.594</i>	<i>25.594</i>	<i>0</i>
	<i>69923710 Einzahlung für Verwahrkonto Sachkosten 1 €</i>	<i>0,00</i>	<i>0</i>	<i>0</i>	<i>0</i>	<i>0</i>	<i>0</i>	<i>0</i>	<i>1.321</i>	<i>1.321</i>	<i>0</i>
	<i>69923713 Einzahlung für Verwahrkonto 13 Schule</i>	<i>0,00</i>	<i>0</i>	<i>0</i>	<i>0</i>	<i>0</i>	<i>0</i>	<i>0</i>	<i>3.207</i>	<i>3.207</i>	<i>0</i>
	<i>69923715 Einzahlung für Verwahrkonto Überzahlungs/Differenzkonto für PK</i>	<i>0,00</i>	<i>0</i>	<i>0</i>	<i>0</i>	<i>0</i>	<i>0</i>	<i>0</i>	<i>1.351</i>	<i>1.351</i>	<i>0</i>
	Auszahlungen eines Dritten zur Finanzierung des kommunalen Kofinanzierungsanteils sind in der Höhe enthalten:	3.928,25	0	0	0	0	0	0	109.617	109.617	0
	<i>79921701 Auszahlung für Vorschusskonto Verpflegungskosten Kita</i>	<i>0,00</i>	<i>0</i>	<i>0</i>	<i>0</i>	<i>0</i>	<i>0</i>	<i>0</i>	<i>39.095</i>	<i>39.095</i>	<i>0</i>
	<i>79921710 Auszahlung für Vorschusskonto Vorleistung für Bürger</i>	<i>500,00</i>	<i>0</i>	<i>0</i>	<i>0</i>	<i>0</i>	<i>0</i>	<i>0</i>	<i>6.621</i>	<i>6.621</i>	<i>0</i>
	<i>79921715 Auszahlung für Vorschusskonto Klassenfahrten</i>	<i>3.428,25</i>	<i>0</i>	<i>0</i>	<i>0</i>	<i>0</i>	<i>0</i>	<i>0</i>	<i>13.723</i>	<i>13.723</i>	<i>0</i>
	<i>79923701 Auszahlung für Verwahrkonto Phase 9</i>	<i>0,00</i>	<i>0</i>	<i>0</i>	<i>0</i>	<i>0</i>	<i>0</i>	<i>0</i>	<i>4.584</i>	<i>4.584</i>	<i>0</i>
	<i>79923702 Auszahlung für Verwahrkonto Sicherheitseinbehalt</i>	<i>0,00</i>	<i>0</i>	<i>0</i>	<i>0</i>	<i>0</i>	<i>0</i>	<i>0</i>	<i>10.874</i>	<i>10.874</i>	<i>0</i>
	<i>79923703 Auszahlung für Verwahrkonto Kautions</i>	<i>0,00</i>	<i>0</i>	<i>0</i>	<i>0</i>	<i>0</i>	<i>0</i>	<i>0</i>	<i>19.820</i>	<i>19.820</i>	<i>0</i>
	<i>79923705 Auszahlung für Verwahrkonto Verpflegungsleistung Kita</i>	<i>0,00</i>	<i>0</i>	<i>0</i>	<i>0</i>	<i>0</i>	<i>0</i>	<i>0</i>	<i>10</i>	<i>10</i>	<i>0</i>



Investitionsübersicht 2024

Gemeinde: 07 Gemeinde Jürgenstorf

Seite : 24

Datum: 30.01.2024

Uhrzeit: 11:30:15

Hauptproduktbereich 6 Zentrale Finanzleistungen
 Produktbereich 61 Allgemeine Finanzwirtschaft
 Produktgruppe 619 VV-Konten
 Produkt 61999 VV Konten
 Ohne Projektzuordnung

Ifd. Nr.	Einzahlungs- und Auszahlungsarten (gemäß § 4 Absatz 12 bis 14 GemHVO-Doppik)	Ergebnisse des Haushalts- vorjahres	Ansätze des Haushalts- vorjahres einschl. Nachträge	Ansatz des Haushalts- jahres	Planungs- daten des Haushalts- folgejahres	Planungs- daten des zweiten Haushalts- folgejahres	Planungs- daten des dritten Haushalts- folgejahres	Planungsdaten der weiteren Haushaltsjahre bis zum Abschluss der Maßnahme	bis einschließlich des Haushaltsvor- jahres bereit- gestellte Mittel	Gesamt- aus- zahlungen	davon bereits geleistet
		2022	2023	2024	2025	2026	2027				
		1	2	3	4	5	6	7	8	9	10
		in €	in €	in €	in €	in €	in €	in €	in €	in €	in €
	79923710 Auszahlung für Verwahrkonto Sachkosten 1 €	0,00	0	0	0	0	0	0	8.819	8.819	0
	79923711 Auszahlung für Verwahrkonto AGH-EV	0,00	0	0	0	0	0	0	1.508	1.508	0
	79923713 Auszahlung für Verwahrkonto 13 Schule	0,00	0	0	0	0	0	0	3.207	3.207	0
	79923715 Auszahlung für Verwahrkonto Überzahlungs/Differenzkonto für PK	0,00	0	0	0	0	0	0	1.351	1.351	0

2024-01-15

Stellenplan 2024

der Gemeinde Jürgenstorf

nachrichtlich:

Erläuterungen:

AN	- Arbeitnehmer
TN	- Teilnehmer
GfB	- Geringfügig Beschäftigte
kw	- künftig wegfallen
ku	- künftig umwandeln
KomStOVO	- Stellenobergrenzenverordnung für Kommunalbeamte

Hinweis:

Die in der männlichen Form aufgeführten Stellen, Amts-/Funktionsbezeichnungen gelten gleichzeitig für weibliche Bedienstete.

Stellenplan der Gemeinde Jürgenstorf für das Jahr 2024

Lfd.	Bezeichnung der Stelle	Anzahl und	tats. Besetzung am	Anzahl und	Stellenvermerke
Nr.		Bewertung	30.06. des	Bewertung	Bemerkungen
		im Vorjahr	Vorjahres	im lfd. HH-Jahr	
1	Erzieherin/Leiter	1 S 13	1 S 13	1 S 13	
2	Erzieherin	1 S 8a	1 S 8a	1 S 8a	
3	Erzieherin	0,76923 S 8a	0,76923 S 8a	0,76923 S 8a	
4	Erzieherin	0,89743 S 8a	0,89743 S 8a	0,89743 S 8a	
5	Erzieherin	1 S 8a	1 S 8a	1 S 8 a	
6	Erzieherin	0,82051 S 8a	-	-	kw - Austritt zum 31.03.2023
7	Erzieherin	0,71794 S 8a	-	-	kw - Austritt zum 31.03.2023
8	Erzieherin	0,89743 S 8a	0,89743 S 8a	0,89743 S 8a	
9	Erzieher	1 S 8a	1 S 8a	1 S 8a	Einstellung zum 01.09.2023
10	Erzieherin	-	0,7692 S 8a	0,7692 S 8a	Einstellung zum 01.03.2023
11	Kinderpflegerin	-	1 S 3	0,7692 S 3	Einstellung zum 01.05.2023
12	Schulsekretärin	0,51282 EG 5	0,51282 EG 5	0,51282 EG 5	
13	Hausmeister	1 EG 3	1 EG 3	1 EG 3	dav. 15 h Gemeindearbeiter/15 h Schule/10 h Kita
14	Gemeindearbeiter	0,89743 EG 2	0,89743 EG 2	0,89743 EG 2	
15	Seniorenbetreuung	0,07692 GfB	0,07692 GfB	-	kw - Austritt 31.12.23 - Geringfügig Beschäftigte
16	Reinigungskraft Kita	0,30769 GfB	0,30769 GfB	0,30769 GfB	Geringfügig Beschäftigte

Veränderungsliste zum Stellenplan 2023

Lfd. Nr. im Stellenplan 2024	Amt/ Abteilung	Zahl der Stellen	Höher-, Herabstufungen und Umwandl.		Zugänge Besoldungsgr. Entgeltgruppe	Abgänge Besoldungsgr. Entgeltgruppe	Bemerkungen
			v. Besoldungsgr./ Entgeltgruppe	nach Besoldungsgr./ Entgeltgruppe			
1	2	3	4	5	6	7	8
6	Erzieherin	0,82051				S 8a	kw - Austritt zum 31.03.2023
7	Erzieherin	0,71794				S 8a	kw - Austritt zum 31.03.2023
9	Erzieher	1,00000			S 8a		Einstellung zum 01.09.2023
10	Erzieherin	0,76920			S 8a		Einstellung ab 01.03.2023
11	Kinderpflegerin	0,76920			S 3		Einstellung zum 01.05.2023
14	Seniorenbetreuung	0,07692				GfB	kw - Austritt zum 31.12.2023