

Beschlussvorlage

2024/GVRi/089

öffentlich

Gemeinde Ritzerow

Haushaltssatzung der Gemeinde Ritzerow für das Haushaltsjahr 2024

<i>Organisationseinheit:</i> Kämmerei <i>Bearbeiter:</i> Katrín Stegemann	<i>Datum</i> 28.02.2024 <i>Einreicher:</i>
--	--

<i>Beratungsfolge</i> Gemeindevertretung Ritzerow (Entscheidung)	<i>Geplante Sitzungstermine</i> 14.03.2024	<i>Ö / N</i> Ö
---	---	-------------------

Beschlussvorschlag

Die Gemeindevertretung beschließt die anliegende Haushaltssatzung der Gemeinde Ritzerow für das Haushaltsjahr 2024.

Anlage: Haushaltssatzung der Gemeinde Ritzerow für das Haushaltsjahr 2024

Sachverhalt

Siehe Anlage

Finanzielle Auswirkungen:

Ja	Nein		
1. Gesamtkosten der Maßnahmen (Beschaffungs-/ Herstellungskosten) €	2. Jährliche Folgekosten/ -lasten €	3. Finanzierung/ Eigenanteil (i.d.R. = Kreditbedarf) €	4. Einmalige oder jährliche laufende Haushaltsbelastung (Mittelabfluss, Kapitaleinsatz, Folgekosten ohne kalkulatorische Kosten) €
Veranschlagung im Ergebnishaushalt im HH-Jahr: Sachkonto:	Veranschlagung im Finanzhaushalt im HH-Jahr: Finanzkonto:		Keine Veranschlagung

Anlage/n

1	1. Haushaltssatzung (öffentlich)
2	2. Taschenhaushalt (öffentlich)
3	3. Vorbericht (öffentlich)
4	4. Ergebnishaushalt (öffentlich)
5	5. Übersicht über Erträge und Aufwendungen (öffentlich)
6	6. Finanzhaushalt (öffentlich)

7	7. Teilergebnishaushalt (öffentlich)
8	8. Investitionsprogramm (öffentlich)
9	9. Investitionsübersicht (öffentlich)
10	10. Stellenplan (öffentlich)

Haushaltssatzung der Gemeinde Ritzerow für das Haushaltsjahr 2024

Aufgrund der § 45 i.V.m. § 47 der Kommunalverfassung des Landes Mecklenburg-Vorpommern wird nach Beschluss der Gemeindevertretung vom 14.03.2024 und nach Vorlage bei der Rechtsaufsichtsbehörde Der Landrat des Landkreises Mecklenburgische Seenplatte folgende Haushaltssatzung erlassen:

§ 1 Ergebnis- und Finanzhaushalt

Der Haushaltsplan für das Haushaltsjahr 2024 wird

1. im Ergebnishaushalt auf		
einen Gesamtbetrag der Erträge von	652.500	EUR
einen Gesamtbetrag der Aufwendungen auf	929.100	EUR
ein Jahresergebnis nach Veränderung der Rücklagen von	-58.500	EUR
2. im Finanzhaushalt auf		
a) einen Gesamtbetrag der laufenden Einzahlungen von	600.700	EUR
einen Gesamtbetrag der laufenden Auszahlungen ¹ von	1.063.500	EUR
einen jahresbezogenen Saldo der laufenden Ein- und Auszahlungen von	-462.800	EUR
b) einen Gesamtbetrag der Einzahlungen aus der Investitionstätigkeit von	233.800	EUR
einen Gesamtbetrag der Auszahlungen aus der Investitionstätigkeit von	5.000	EUR
einen Saldo aus Ein- und Auszahlungen aus der Investitionstätigkeit von	228.800	EUR

festgesetzt.

§ 2 Kredite für Investitionen und Investitionsförderungsmaßnahmen

Kredite zur Finanzierung von Investitionen und Investitionsförderungsmaßnahmen werden nicht veranschlagt.

§ 3 Verpflichtungsermächtigungen

Verpflichtungsermächtigungen werden nicht veranschlagt.

¹ einschließlich Auszahlungen für die planmäßige Tilgung von Krediten für Investitionen und Investitionsförderungsmaßnahmen

§ 4 Kassenkredite

Der Höchstbetrag der Kassenkredite wird festgesetzt auf 60.000 EUR

§ 5 Hebesätze

Die Hebesätze für die Realsteuern werden wie folgt festgesetzt:

1. Grundsteuer
 - a) für die land- und forstwirtschaftlichen Flächen (Grundsteuer A) auf 315 v. H.
 - b) für die Grundstücke (Grundsteuer B) auf 400 v. H.
2. Gewerbesteuer auf 350 v. H.

§ 6 entfällt

§ 7 Stellen gemäß Stellenplan

Die Gesamtzahl der im Stellenplan ausgewiesenen Stellen beträgt 1,2820 Vollzeitäquivalente (VzÄ).

Nachrichtliche Angaben:

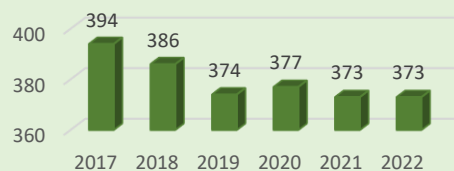
1. Zum Ergebnishaushalt
Das Ergebnis zum 31. Dezember des Haushaltsjahres beträgt voraussichtlich -418.043 EUR
2. Zum Finanzhaushalt
Der Saldo der laufenden Ein- und Auszahlungen zum 31. Dezember des Haushaltsjahres beträgt voraussichtlich -421.313 EUR
3. Zum Eigenkapital
Der Stand des Eigenkapitals zum 31. Dezember des Haushaltsjahres beträgt voraussichtlich 404.263 EUR

Ritzerow, den 14.03.2024

Siegel

J. Höppner
Bürgermeister

Entwicklung Einwohnerzahlen zum 31.12.



Hebesätze

	2022	2023	2024	Landesdurchschnitt 2024
Grundsteuer A	315	315	315	335
Grundsteuer B	400	400	400	392
Gewerbesteuer	350	350	350	348

Amtsumlage und Kreisumlage (in €)

	2022	2023	2024
Amtsumlage	62.333,75	69.200	72.200
Kreisumlage	169.512,84	180.300	186.300

Kredite (in €)

Investitionskredite 31.12.2023	510.043,60
Tilgung 2024	20.200
außerplanmäßige Tilgung	198.500
Zinsen	5.100
Neuaufnahme im Haushaltsjahr 2024	0,00
Investitionskredite 31.12.2024	291.343,60
Kassenkredite Stand 01.01.2024	0,00
Höchstbetrag im Haushaltsjahr	60.000

Jahresergebnisse (in €)

	2022	2023	2024
Ergebnishaushalt	-18.794,63	-301.900	-58.500
Finanzhaushalt	-37.853,85	-278.000	-462.800

Stellenplan (VzÄ)

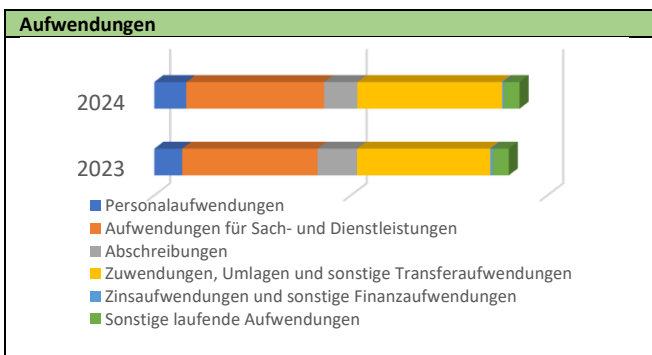
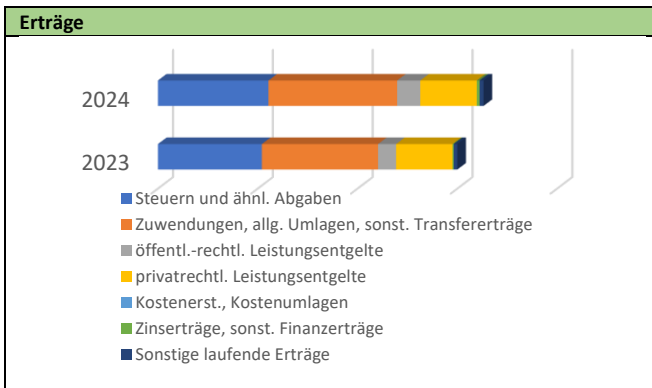
	2022	2023	2024
	1,2658	1,2820	1,2820

Erträge (in €)

	2023	2024
Steuern und ähnliche Abgaben	208.300	221.400
Grundsteuer A	20.500	21.000
Grundsteuer B	33.500	32.800
Gewerbesteuer	18.000	21.500
Anteil Einkommenssteuer	127.500	136.700
Anteil Umsatzsteuer	7.200	7.700
Hundesteuer	1.600	1.700
Zuwendungen, allgemeine Umlagen und sonstige Transfererträge	232.800	258.000
Schlüsselzuweisungen	180.700	206.900
Zuweisungen und Zuschüsse für laufende Zwecke	0	0
Auflösung von Sonderposten aus Zuwendungen	50.100	49.900
Auflösung von sonstigen Sonderposten	2.000	1.200
Erträge der sozialen Sicherung	0	0
Öffentlich-rechtliche Leistungsentgelte	36.100	46.300
Gebühr Wasser- und Bodenverband	36.000	45.500
Abwasserentgelte	100	100
Auflösung Sonderposten aus Beiträgen	0	700
Privatrechtliche Leistungsentgelte	113.000	113.200
Mieten, Pachten, Erbbauzinsen	6.800	6.800
Miete (Wohnungswirtschaft)	106.200	106.200
sonst. privatrechl. Leistungsentgelte	0	200
Kostenerstattungen und Kostenumlagen	0	100
Kostenerstattungen und Kostenumlagen vom Land	0	0
von Gemeinden und Gemeindeverbänden	0	100
Andere aktivierte Eigenleistungen	0	0
Zinserträge und sonstige Finanzerträge	2.500	5.500
aus Wertpapieren des Anlagevermögens	2.500	5.500
Sonstige laufende Erträge	7.200	8.000
Konzessionsabgaben	7.200	8.000
Summe der Erträge	599.900	652.500

Aufwendungen (in €)

	2023	2024
Personalaufwendungen	71.200	81.500
Aufwendungen für Sach- und Dienstleistungen	344.100	350.700
Aufwendungen für Gas, Strom, Wasser	91.800	83.400
Unterhaltung und Bewirtschaftung der Grundstücke, Außenanlagen, Gebäude und Gebäudeeinrichtungen	90.500	108.700
Unterhaltung der Infrastruktur	91.000	83.000
Fahrzeugunterhaltung	8.000	9.100
Unterhaltung der Betriebs- und Geschäftsausstattung	10.200	17.800
Kostenerstattungen an Gemeinden	44.600	40.700
Kostenerstattungen an den sonstigen privaten Bereich	8.000	8.000
Abschreibungen (nicht zahlungswirksam)	100.500	84.500
Zuwendungen, Umlagen und sonstige Transferaufwendungen	338.900	368.300
Zuweisungen und Zuwendungen für laufende Zwecke	45.400	60.200
Gewerbesteuerumlage	2.000	2.500
Kreisumlage	180.300	186.300
Amtsumlage	69.200	72.200
Allg. Umlagen an Zweckverbände	42.000	47.100
Aufwendungen der sozialen Sicherung	0	0
Zinsaufwendungen und sonstige Finanzaufwendungen	6.300	5.100
Sonstige laufende Aufwendungen	40.800	39.000
Sonst. Personalaufwendungen (Aus- und Fortbildung, Dienst- und Schutzbekleidung u.ä.)	14.900	9.200
Mieten	3.000	3.100
Leasing	7.000	15.000
Sachverständigen-, Gerichts- und ähnliche Aufwendungen	8.000	1.500
Geschäftsaufwendungen (Büromaterial, Telefon, Datenübertragung, Repräsentationen u. ä.)	1.800	3.500
Unterbringung von Fundtieren	800	800
Versicherungen	4.600	5.200
Beiträge zu Wirtschaftsverbänden, Berufsvertretungen und Vereinen	700	700
Summe der Aufwendungen	901.800	929.100



Investitionsprogramm (in €)

	Auszahlungen	Einzahlungen	Eigenanteil
11403 Gemeinde-arbeiter Anschaffung Anhänger	5.000	0	5.000
Summe	5.000	0	5.000

u.a. weitere Maßnahmen (laufende Aufwendungen) in €

	Auf-wendungen	Erträge	Eigen-anteil
Anschaffung I-Pads für GV	6.000	0	6.000
Gemeindehaus: Malerarbeiten Erneuerung 3 Innentüren	10.000	0	10.000
Kita: Fliesen- u. Malerarbeiten in Küche, neue Innentüren, Abwasseranschl. und Elektro	30.000	0	30.000
Straßenrep. an Kita	5.000	0	5.000
Straßenrep. nach Wackerow	35.000	0	35.000
Anschaffung Geschirrspüler GH	1.000	0	1.000

Teilergebnishaushalte (in €)

		2023	2024
THH 1 Innere Verwaltung			
11104	Gemeindevertretung	-11.300	-11.800
11401	Gemeindebüro	-8.700	-20.300
12100	Wahlen	0	-1.400
12299	Standesamt	-3.100	-2.800
THH 2 Schule, Jugend, Sport, Kultur und Soziales			
21102	Schulkostenbeiträge Grundschule	-26.000	-21.000
21502	Schulkostenbeiträge Realschule	-15.000	-17.000
28100	Heimat- und Kulturpflege	-700	-800
28101	Seniorenbetreuung	-500	-200
36100	Förderung v. Kindern in Tageseinrichtungen und in Tagespflege	-44.000	-58.500
36602	Spielplätze	-4.400	-3.900
42100	Förderung des Sports	-500	-500
THH 3 Finanzen und Liegenschaften			
11402	Liegenschaften	6.200	6.400
11408	Gemeindliche Wohnungen	-39.000	-20.300
11409	Kitagebäude vermietet	-26.700	-35.000
54000	Konzessionsabgaben	7.200	8.000
57303	Gemeindehaus	-15.100	-16.800
THH 4 Zentrale Finanzleistungen			
61100	Steuern, allg. Zuweisungen und Umlagen	137.500	167.000
61200	Sonst. allg. Finanzwirtschaft	-6.300	-5.100
62600	Beteiligungen, Anteile, Wert-papiere des Anlagevermögens	2.500	5.500
THH 5 Sicherheit und Ordnung			
12201	Ordnungsangelegenheiten	-1.000	-1.000
12605	Freiwillige Feuerwehr	-35.200	-34.600
55305	Friedhof	-1.400	-1.500
THH 6 Bauen			
11403	Gemeindearbeiter	-78.300	-93.400
51100	Räumliche Planungs- und Entwicklungsarbeit	-7.700	-1.200
53800	Abwasserbeseitigung	-100	-100
54100	Gemeindestraßen	-110.700	-101.200
54500	Winterdienst	-15.000	-15.000
55203	WBV	-6.000	-1.600

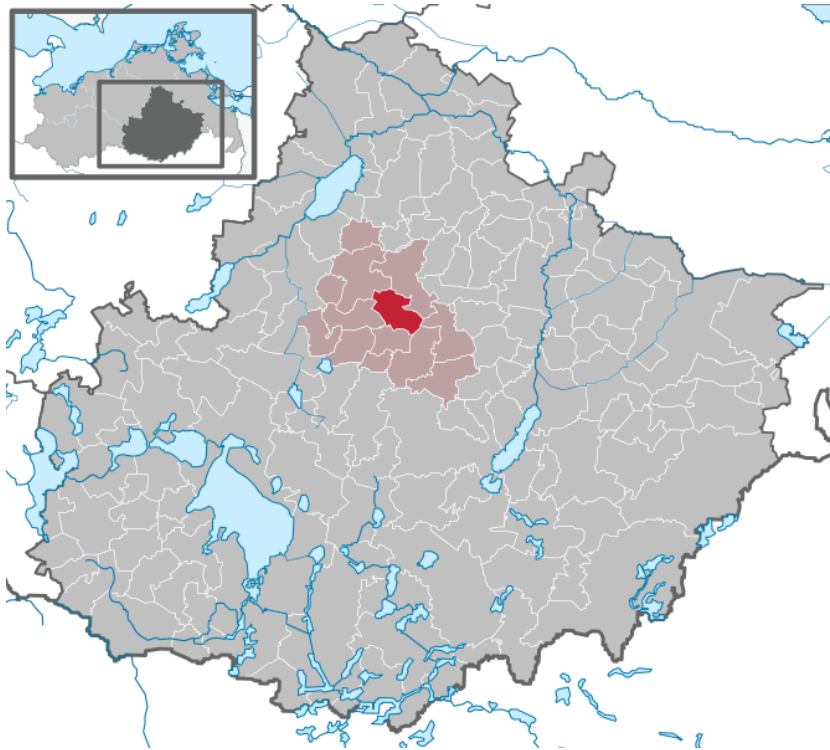


Gemeinde Ritzerow

Taschenhaushalt 2024

Vorbericht zum Haushaltsplan 2024 der Gemeinde Ritzerow

Haushaltsplan 2024 der Gemeinde Ritzerow



Quelle: *Wikimedia Commons*

1. Allgemeine Angaben zur Gemeinde

1.1 Größe des Gemeindegebietes, wirtschaftliche Struktur

Die Gemeinde Ritzerow liegt nordwestlich von Neubrandenburg und gehört zum Amt Stavenhagen. Das Amt Stavenhagen liegt im Landkreis Mecklenburgische Seenplatte in Mecklenburg-Vorpommern. Es entstand am 1. Januar 2005 durch die Fusion der vormals amtsfreien Stadt Stavenhagen mit dem ehemaligen Amt Stavenhagen Land. Das Amt unterhält keine eigene Verwaltung. Die Stadt Stavenhagen ist geschäftsführende Gemeinde. Zum Amt Stavenhagen gehören, die Stadt Stavenhagen mit 6 Ortsteilen sowie 12 Gemeinden.

Die Gemeinde Ritzerow hat eine Größe von ca. 2.174 ha, zu ihr gehören Ritzerow sowie die Ortsteile Galenbeck und Wackerow. Ritzerow ist ein ehemaliges Bauerndorf mit einer angerartigen Aufweitung, auf der die Dorfkirche steht. Diese wurde in den 1860er Jahren neu erbaut; ihr Turm erst im Jahre 1884 vollendet. Die ursprünglich sehr lockere Bebauung beiderseits der Dorfstraße wurde im Laufe der Zeit durch Lückenbebauung ergänzt. Außerhalb der Ortslage liegen eingebettet in einem schönen Landschaftsraum mehrere Einzelgehöfte. Urkundlich erstmals erwähnt wurde Ritzerow bereits im Jahre 1256, das spätere Domanialkirchdorf besaß bereits 1276 eine Pfarre.

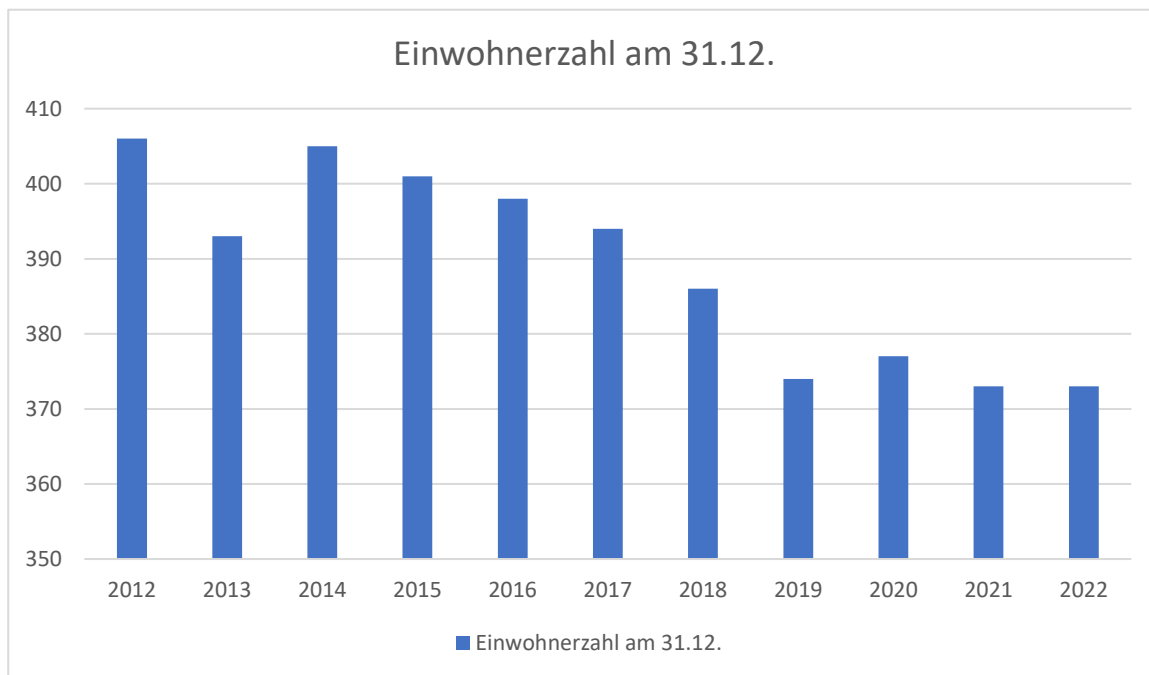
Der Ortsteil Galenbeck ist ein kleines ehemaliges Gutsdorf. Von der ursprünglich symmetrisch angelegten Gutshofanlage sind nur noch das ehemalige Gutshaus und zwei weitere Wohngebäude erhalten. Wackerow besteht aus einer Ansammlung von Einzelgehöften, die teilweise weit voneinander angeordnet sind und sich gut in das Landschaftsbild einfügen.

Haushaltsplan 2024 der Gemeinde Ritzerow

1.2 Entwicklung der Einwohnerzahlen (Stand 31.12.2022)

Die Gemeinde Ritzerow hatte zum 31.12.2022 373 Einwohner.

Jahr	2012	2013	2014	2015	2016	2017	2018	2019	2020	2021	2022
Einwohner	406	393	405	401	398	394	386	374	377	373	373
Veränderung		-13	+12	-4	-3	-4	-8	-12	+3	-4	+/- 0



Haushaltsplan 2024 der Gemeinde Ritzerow

- 2. Überblick über die Entwicklung der Haushaltswirtschaft
 - 2.1 Darstellung des Haushaltsausgleiches
 - 2.1.1 Haushaltsausgleich des Ergebnishaushaltes und Entwicklung des Jahresergebnisses im Finanzplanungszeitraum

Gemäß § 16 Absatz 1 Nummer 1 GemHVO-Doppik ist der Haushalt in der Planung ausgeglichen, wenn der Ergebnishaushalt unter Berücksichtigung von noch nicht ausgeglichenen Fehlbeträgen aus Haushaltsvorjahren mindestens ausgeglichen ist.

Lfd. Nr.		Jahr	Jahresergebnis	Jahresergebnis je Einwohner (Stand 31.12.2022)
			(in €)	
		1	2	3
1.	Aus Haushaltsvorjahren vorzutragende Beträge			
1.1	weitere Haushaltsvorjahre Ergebnis in Summe	vor 2022	-38.848,44	-104,15
1.2	2. Haushaltsvorjahr (Ergebnis)	2022	-18.794,63	-50,39
1.3	1. Haushaltsvorjahr (Plan)	2023	-301.900	-809,38
2.	Ansatz des Haushaltsjahres	2024	-58.500	-156,84
3.	Summe / Saldo zum Ende des Haushaltsjahres	2024	-418.043	-1.120,76
4.	Ansätze der Haushaltsfolgejahre			
4.1	1. Haushaltsfolgejahr	2025	-60.200	-161,39
4.2	2. Haushaltsfolgejahr	2026	-53.300	-142,90
4.3	3. Haushaltsfolgejahr	2027	-52.900	-141,82
5.	Summe / Saldo zum Ende des Finanzplanungszeitraumes	2027	-584.443	-1.566,87

Im Haushaltsjahr ist der Haushaltsausgleich im Ergebnishaushalt gem. § 16 Absatz 1 Nummer 1 GemHVO-Doppik nicht gegeben, da im Ergebnishaushalt ein negatives Jahresergebnis ausgewiesen wird. Aus den Vorjahren 2012 bis 2021 ergibt sich ein insgesamt negativer Vortrag. Es wird in allen relevanten Jahren voraussichtlich ein negatives Ergebnis vor Veränderung der Rücklagen ausgewiesen werden. Verluste können jedoch gemäß § 18 Absatz 5 GemHVO-Doppik durch Entnahmen aus der allgemeinen Kapitalrücklage gedeckt werden. Nach festgestelltem Jahresabschluss 2011 beträgt der Saldo der laufenden Ein- und Auszahlungen 305.168,85 €. Dieser Betrag steht der Gemeinde Ritzerow für die Abdeckung von negativen Ergebnisvorträgen zur Verfügung.

Haushaltsplan 2024 der Gemeinde Ritzerow

2.2 Entwicklung des Saldos der laufenden Ein- und Auszahlungen sowie der planmäßigen Tilgung

Gemäß § 16 Absatz 1 Nummer 2 GemHVO-Doppik ist der Haushalt in der Planung ausgeglichen, wenn im Finanzhaushalt unter Berücksichtigung von vorzutragenden Beträgen aus Haushaltsvorjahren der Saldo der laufenden Ein- und Auszahlungen gemäß § 3 Absatz 1 Nummer 39 GemHVO-Doppik ausreicht, um die Auszahlung zur planmäßigen Tilgung von Krediten für Investitionen und Investitionsfördermaßnahmen zu decken.

Lfd. Nr.		Jahr	Saldo der laufenden Ein- und Auszahlungen	Saldo der laufenden Ein- und Auszahlungen je Einwohner	planmäßige Tilgung von Investitionskrediten	planmäßige Tilgung von Investitionskrediten je Einwohner	In Haushaltsfolgejahre vorzutragene Beträge	In Haushaltsfolgejahre vorzutragene Beträge je Einwohner
			(in €)					
			1	2	3	4	5	6
1.	Aus Haushaltsvorjahren vorzutragende Beträge	2011	305.168,85					
1.1.	Weitere Haushaltsvorjahre Ergebnis in Summe	2018	85.581,58	221,71	22.056,16	57,14	344.720,63	893,06
1.2.	5. Haushaltsvorjahr (Ergebnis)	2019	32.769,44	87,62	22.469,46	60,08	355.020,61	949,25
1.3.	4. Haushaltsvorjahr (Ergebnis)	2020	27.745,93	73,60	23.400,30	62,07	359.366,24	953,23
1.4.	3. Haushaltsjahr (Ergebnis)	2021	21.688,37	58,15	23.713,85	63,58	357.340,76	958,02
1.5.	2. Haushaltsjahr (Ergebnis)	2022	-13.794,37	-36,98	24.059,48	64,50	319.486,91	856,53
1.6.	1. Haushaltsjahr (Plan)	2023	-253.500	-679,62	24.500	65,68	41.487	111,22
2.	Ansatz des Haushaltsjahres	2024	-243.900	-653,89	218.900	586,86	-421.313	-1.129,53
3.	Summe / Saldo zum Ende des Haushaltsjahres	2024					-421.313	-1.129,53
4.	Ansätze der Haushaltsfolgejahre							
4.1.	1. Haushaltsfolgejahr	2025	-48.300	-129,49	20.900	56,03	-490.513	-1315,05
4.2.	2. Haushaltsfolgejahr	2026	-41.500	-111,26	21.200	56,84	-553.213	-1483,15
4.3.	3. Haushaltsfolgejahr	2027	-41.400	-110,99	21.600	57,91	-616.213	-1652,05
5.	Summe / Saldo zum Ende des Finanzplanungszeitraumes	2027					-616.213	-1652,05

Im Haushaltsjahr sowie zum Ende des Finanzplanungszeitraumes ist der Haushaltsausgleich im Finanzhaushalt gemäß § 16 Absatz 1 Nummer 2 GemHVO-Doppik nicht gegeben, da unter Berücksichtigung von Vorträgen aus Haushaltsvorjahren kein positiver Saldo der laufenden Ein- und Auszahlungen sowie der planmäßigen Tilgung ausgewiesen wird.

Haushaltsplan 2024 der Gemeinde Ritzerow

2.3. Übersicht über die Entwicklung des Eigenkapitals

2.3.1. Gesamtdarstellung

Die Entwicklung des Eigenkapitals zum Ende des Haushaltsjahres zeigt die nachfolgende Tabelle. Es handelt sich hierbei um vorläufige Angaben, da die Jahresrechnung 2020 bis 2023 noch nicht festgestellt sind.

Lfd. Nr.		Jahr	Ergebnisvortrag ins Haushaltsfolgejahr	Rücklagen				Eigenkapital zum Ende des Haushaltsjahres	Eigenkapital zum Ende des Haushaltsjahres je Einwohner
				Allgemeine Kapitalrücklage	Zweckgebundene Kapitalrücklagen	Rücklage kommunaler Finanzausgleich	Sonstige zweckgebundene Ergebnisrücklagen		
		1	2	3	4	5	6	7	8
	Eröffnungsbilanz	2012		446.809,02				446.809,02	1.100,51
1.	Entwicklung in Haushaltsvorjahren								
1.1.	Eigenkapital zum 31.12. des 6. Haushaltsvorjahr	2018	9.313,94	929.526,68	58.279,74	12.023,20	0,00	1.009.143,56	2.614,36
1.2.	5. Haushaltsvorjahr (Ergebnis)	2019	9.340,01	929.526,68	51.037,14	12.023,20	0,00	1.001.927,03	2.678,95
1.3.	4. Haushaltsvorjahr (Ergebnis)	2020	-27.576,08	929.526,68	79.185,29	12.023,20	0,00	993.159,09	2.780,81
1.4.	3. Haushaltsvorjahr (Ergebnis)	2021	-38.848,44	929.526,68	106.457,03	12.023,20	0,00	1.009.158,47	2.967,27
1.5.	2. Haushaltsvorjahr (Ergebnis)	2022	-57.643,07	929.526,68	133.737,21	12.023,20	0,00	1.017.644,02	2.527,00
1.6.	1. Haushaltsvorjahr (Plan)	2023	-359.543,00	929.526,68	160.839,52	12.023,20	0,00	742.846,40	1.790,28
2.	Entwicklung im Haushaltsjahr (Planung)	2024	-418.043,00	929.526,68	162.339,52	12.023,20	0,00	685.846,40	1.838,73
3.	Bestand zum Ende des Haushaltsjahres	2024						685.846,40	1.838,73
4.	Ansätze der Haushaltsfolgejahre								
4.1.	1. Haushaltsfolgejahr (Plan)	2025	-478.243,00	929.526,68	162.339,52	12.023,20	0,00	625.646,40	1.677,34
4.2.	2. Haushaltsfolgejahr (Plan)	2026	-531.543,00	929.526,68	162.339,52	12.023,20	0,00	572.346,40	1.534,44
4.3.	3. Haushaltsfolgejahr (Plan)	2027	-584.443,00	929.526,68	162.339,52	12.023,20	0,00	519.446,40	1.392,62
5.	Bestand zum Ende des Finanzplanungszeitraumes	2027						519.446,40	1.392,62

Das Eigenkapital ist zum Ende des Haushaltsjahres und zum Ende des Finanzplanungszeitraumes positiv. Damit wird dem § 43 Absatz 3 der Kommunalverfassung MV Rechnung getragen, nachdem die Gemeinde sich nicht überschulden darf. Eine Gemeinde ist überschuldet, wenn nach der Haushaltsplanung das Eigenkapital im Haushaltsjahr aufgebraucht wird oder in der Bilanz ein „nicht durch Eigenkapital gedeckter Fehlbetrag“ auszuweisen ist.

Haushaltsplan 2024 der Gemeinde Ritzerow

2.3.2. Entwicklung der Kapitalrücklage

Lfd. Nr.		Jahr	Allgemeine Kapitalrücklage				Zweckgebundene Kapitalrücklagen			
			Stand zu Beginn des Haushaltsjahres	Zuführung im Haushaltsjahr	Entnahme im Haushaltsjahr	Stand am Ende des Haushaltsjahres	Stand zu Beginn des Haushaltsjahres	Zuführung im Haushaltsjahr	Entnahme im Haushaltsjahr	Stand am Ende des Haushaltsjahres
			(in €)							
		1	2	3	4	5	6	7	8	9
1.	Entwicklung in Haushaltsvorjahren									
1.1.	5. Haushaltsvorjahr (Ergebnis)	2019	929.526,68	0,00	0,00	929.526,68	58.279,74	4.757,40	12.000,00	51.037,14
1.2.	4. Haushaltsvorjahr (Ergebnis)	2020	929.526,68	0,00	0,00	929.526,68	51.037,14	28.148,15	0,00	79.185,29
1.3.	3. Haushaltsvorjahr (Ergebnis)	2021	929.526,68	0,00	0,00	929.526,68	79.185,29	27.271,74	0,00	106.457,03
1.4.	2. Haushaltsvorjahr (Plan)	2022	929.526,68	0,00	0,00	929.526,68	106.457,03	27.280,18	0,00	133.737,21
1.5.	1. Haushaltsvorjahr (Plan)	2023	929.526,68	0,00	0,00	929.526,68	133.737,21	27.102,31	0,00	160.839,52
2.	Entwicklung im Haushaltsjahr (Planung)	2024	929.526,68	0,00	0,00	929.526,68	160.839,52	219.600,00	218.100,00	162.339,52
3.	Stand zum Ende des Haushaltsjahres	2024				929.526,68				162.339,52
3.1.	Stand zum Ende des Haushaltsjahres je Einwohner					2.492,03				435,23
4.	Ansätze der Haushaltsfolgejahre									
4.1.	1. Haushaltsfolgejahr	2025	929.526,68	0,00	0,00	929.526,68	162.339,52	19.600,00	19.600,00	162.339,52
4.2.	2. Haushaltsfolgejahr	2026	929.526,68	0,00	0,00	929.526,68	162.339,52	19.600,00	19.600,00	162.339,52
4.3.	3. Haushaltsfolgejahr	2027	929.526,68	0,00	0,00	929.526,68	162.339,52	19.600,00	19.600,00	162.339,52
5.	Stand zum Ende des 3. Haushaltsfolgejahres je Einwohner					2.492,03				435,23

Haushaltsplan 2024 der Gemeinde Ritzerow

2.3.2.1 Entwicklung der zweckgebundenen Kapitalrücklage aus investiven Schlüsselzuweisungen

Die investive Schlüsselzuweisung wurde bzw. wird in den Jahren wie folgt eingebucht:

Jahr	Zuführung	Entnahme
2012	8.767,71 €	Entnahme für den Jahresabschluss 2012
2013	9.290,60 €	Entnahme für den Jahresabschluss 2013
2014	10.841,92 €	keine Entnahme für den Jahresabschluss 2014
2015	12.748,32 €	keine Entnahme für den Jahresabschluss 2015
2016	12.647,82 €	keine Entnahme für den Jahresabschluss 2016
2017	10.421,76 €	keine Entnahme für den Jahresabschluss 2017
2018	11.619,92 €	teilweise Entnahme für den Jahresabschluss 2019
2019	4.757,40 €	Entnahme für den Jahresabschluss 2019
2020	28.148,15 €	Entnahme für den Abschluss 2020 geplant
2021	27.271,71 €	Entnahme für den Abschluss 2021 geplant
2022	27.280,18 €	Entnahme für den Abschluss 2022 geplant
2023	27.100,00 €	Entnahme für den Abschluss 2023 geplant

Im Haushaltsjahr 2024 werden 16.600 € der Zweckgebundenen Kapitalrücklage aus investiv gebundenen Zuweisungen zugeführt. Diese werden als Entnahme für den Jahresabschluss 2024 eingeplant. Außerdem werden der sonstigen Zweckgebundenen Kapitalrücklage 200.000 € aus einer zweckgebundenen Zuweisung vom Land M-V für die Ablösung von Altverbindlichkeiten für die kommunale Wohnungswirtschaft zugeführt. Auch hier ist die Entnahme mit dem Jahresabschluss 2024 eingeplant.

Haushaltsplan 2024 der Gemeinde Ritzerow

2.3.2.2 Entwicklung der Rücklagen für den kommunalen Finanzausgleich

Da die Voraussetzungen nicht vorliegen, hat die Gemeinde weder im Haushaltsjahr 2024 noch in den Haushaltsfolgejahren eine Rücklage für den kommunalen Finanzausgleich gemäß § 37 Abs. 6 GemHVO-Doppik zu bilden.

Lfd. Nr.		Jahr	Stand zu Beginn des Haushaltsjahres	Zuführung im Haushaltsjahr	Entnahme im Haushaltsjahr	Stand am Ende des Haushaltsjahres
		(in €)				
		1	2	3	4	5
1.	Entwicklung in Haushaltsvorjahren					
1.1.	5. Haushaltsvorjahr (Ergebnis)	2019	12.023,20	0,00	0,00	12.023,20
1.2.	4. Haushaltsvorjahr (Ergebnis)	2020	12.023,20	0,00	0,00	12.023,20
1.3.	3. Haushaltsvorjahr (Ergebnis)	2021	12.023,20	0,00	0,00	12.023,20
1.4.	2. Haushaltsvorjahr (Plan)	2022	12.023,20	erfolgte noch keine Prüfung 0,00	0,00	12.023,20
1.5.	1. Haushaltsvorjahr (Plan)	2023	12.023,20	erfolgte noch keine Prüfung 0,00	0,00	12.023,20
2.	Entwicklung im Haushaltsjahr (Planung)	2024	12.023,20	erfolgte noch keine Prüfung 0,00	0,00	12.023,20
3.	Stand zum Ende des Haushaltsjahres	2024				12.023,20
3.1.	Stand zum Ende des Haushaltsjahres je Einwohner					32,23
4.	Ansätze der Haushaltsfolgejahre					
4.1.	1. Haushaltsfolgejahr	2025	12.023,20	erfolgte noch keine Prüfung 0,00	0,00	12.023,20
4.2.	2. Haushaltsfolgejahr	2026	12.023,20	erfolgte noch keine Prüfung 0,00	0,00	12.023,20
4.3.	3. Haushaltsfolgejahr	2027	12.023,20	erfolgte noch keine Prüfung 0,00	0,00	12.023,20
5.	Stand zum Ende des 3. Haushaltsfolgejahres je Einwohner					32,23

Haushaltsplan 2024 der Gemeinde Ritzerow

3. Erläuterungen und Haushaltsansätze

3.1 Übersicht über die Entwicklung der wichtigsten Erträge und Einzahlungen

	2022		2023		2024		2025		2026		2027	
	Ertrag	Einzahlung	Ertrag	Einzahlung	Ertrag	Einzahlung	Ertrag	Einzahlung	Ertrag	Einzahlung	Ertrag	Einzahlung
in €												
	1	2	3	4	5	6	7	8	9	10	11	12
Steuern und ähnliche Abgaben	202.402,90	219.735,26	208.300,00	208.300,00	221.400,00	221.400,00	233.200,00	233.200,00	241.300,00	241.300,00	241.300,00	241.300,00
Zuwendungen allgemeine Umlagen, sonstige Transferleistungen	169.851,39	169.851,39	232.800,00	180.700,00	258.000,00	206.900,00	256.300,00	206.900,00	256.300,00	206.900,00	256.300,00	206.900,00
öffentlich-rechtliche Leistungsentgelte	39.549,17	39.237,86	36.100,00	36.100,00	46.300,00	45.600,00	46.300,00	45.600,00	46.300,00	45.600,00	46.300,00	45.600,00
privatrechtliche Leistungsentgelte	134.669,75	127.770,47	113.000,00	113.000,00	113.200,00	113.200,00	118.400,00	118.400,00	118.400,00	118.400,00	118.400,00	118.400,00
Kostenerstattungen und Kostenumlagen	0,00	0,00	0,00	0,00	100,00	100,00	100,00	100,00	100,00	100,00	0,00	0,00
andere aktivierte Eigenleistungen	0	0	0	0	0	0	0	0	0	0	0	0
Zinserträge/- einzahlungen und sonstige Finanzerträge/- einzahlungen	6.117,30	6.117,30	2.500,00	2.500,00	5.500,00	5.500,00	5.500,00	5.500,00	5.500,00	5.500,00	5.500,00	5.500,00
sonstige laufende Erträge , Einzahlungen	8.935,14	8.826,14	7.200,00	7.200,00	8.000,00	8.000,00	8.500,00	8.500,00	8.500,00	8.500,00	8.500,00	8.500,00
Summe laufende Erträge/Einzahlungen	561.525,65	571.538,42	599.900,00	547.800,00	652.500,00	600.700,00	668.300,00	618.200,00	676.400,00	626.300,00	676.300,00	626.200,00
Summe laufende Erträge /Ein-zahlungen je EW	1.505,43	1.532,27	1.608,31	1.468,63	1.749,33	1.610,46	1.791,69	1.657,37	1.813,40	1.679,09	1.813,14	1.678,82

Haushaltsplan 2024 der Gemeinde Ritzerow

3.1.1 Erträge und Einzahlungen aus Steuern und ähnlichen Abgaben

Lfd. Nr.		Jahr	Grundsteuer A		Grundsteuer B		Gewerbsteuer		Gemeindeanteil an der Einkommenssteuer		Gemeindeanteil an der Umsatzsteuer		Sonstige (Hundesteuer)		
			Ertrag	Einzahlung	Ertrag	Einzahlung	Ertrag	Einzahlung	Ertrag	Einzahlung	Ertrag	Einzahlung	Ertrag	Einzahlung	
			(in €)												
			1	2	3	4	5	6	7	8	9	10	11	12	
1.	Entwicklung in Haushaltsvorjahren														
1.1.	5. Haushaltsvorjahr (Ergebnis)	2019	23.056,21	22.636,22	31.508,89	31.406,43	63.905,95	61.792,95	103.097,33	103.097,33	6.804,08	6.804,08	1.677,50	1.720,70	
1.2.	4. Haushaltsvorjahr (Ergebnis)	2020	19.140,67	20.014,08	31.567,08	31.349,76	62.515,23	59.665,42	102.584,50	102.584,50	7.435,14	7.435,14	1.595,00	1.584,84	
1.3.	3. Haushaltsvorjahr (Ergebnis)	2021	18.876,46	21.114,61	31.865,14	31.673,52	54.882,26	46.125,67	111.491,84	109.035,19	8.478,04	8.401,36	1.525,83	1.525,83	
1.4.	2. Haushaltsvorjahr (Ergebnis)	2022	20.759,53	20.573,51	34.658,35	34.805,33	18.243,77	34.468,77	119.466,73	120.558,36	7.548,48	7.603,25	1.726,04	1.726,04	
1.5.	1. Haushaltvorjahr (Plan)	2023	20.500,00	20.500,00	33.500,00	33.500,00	18.000,00	18.000,00	127.500,00	127.500,00	7.200,00	7.200,00	1.600,00	1.600,00	
2.	Ansatz des Haushaltsjahres	2024	21.000,00	21.000,00	32.800,00	32.800,00	21.500,00	21.500,00	136.700,00	136.700,00	7.700,00	7.700,00	1.700,00	1.700,00	
2.1.	Ansatz des Haushaltsjahres je Einwohner	2024	56,30	56,30	87,94	87,94	57,64	57,64	366,49	366,49	20,64	20,64	4,56	4,56	
3.	Ansätze der Haushaltsfolgejahre														
3.1.	1. Haushaltsfolgejahr	2025	21.500,00	21.500,00	32.800,00	32.800,00	21.600,00	21.600,00	147.500,00	147.500,00	8.000,00	8.000,00	1.800,00	1.800,00	
3.2.	2. Haushaltsfolgejahr	2026	21.500,00	21.500,00	32.800,00	32.800,00	21.600,00	21.600,00	155.500,00	155.500,00	8.100,00	8.100,00	1.800,00	1.800,00	
3.3.	3. Haushaltsfolgejahr	2027	21.500,00	21.500,00	32.800,00	32.800,00	21.600,00	21.600,00	155.500,00	155.500,00	8.100,00	8.100,00	1.800,00	1.800,00	

Hebesatzvergleich:

Haushaltsplan 2024 der Gemeinde Ritzerow

	Grundsteuer A (v.H.)	Grundsteuer B (v.H.)	Gewerbsteuer (v.H.)
Hebesatz der Gemeinde Ritzerow	315	400	350
Landesdurchschnittlicher Hebesatz für kreisangehörige Gemeinden unter 1.000 Einwohnern (Stand 2022)	335	392	348

Mit dem Haushalt 2018 erfolgte die letzte Änderung der Hebesätze. Die Hebesätze liegen mit Ausnahme der Grundsteuer A im Landesdurchschnitt für Gemeinden unter 1.000 Einwohner.

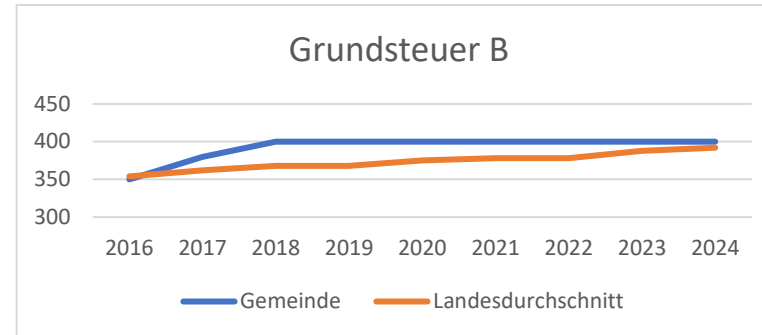
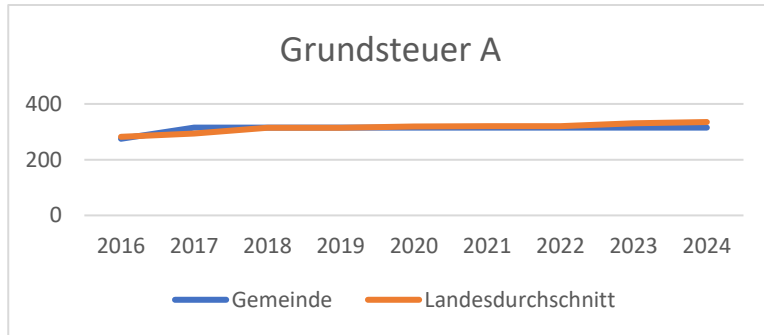
Grundsteuer A	- 20 Punkte
Grundsteuer B	+ 8 Punkte
Gewerbsteuer	+ 2 Punkte

Um den Haushaltsausgleich trotz steigender Belastungen (z.B. für Energiekosten) auch in den kommenden Jahren zu sichern sind weitere Maßnahmen erforderlich, die zu einer Erhöhung der laufenden Erträge/Einzahlungen oder zu einer Senkung der laufenden Aufwendungen/Auszahlungen führen. Es ist insoweit vorgesehen, das Niveau der Hebesätze mindestens in Höhe des Landesdurchschnittes zu erheben bzw. dem Vorschlag der Unteren Rechtsaufsicht folgend, die Hebesätze 20 Punkte über den Landesdurchschnitt auch in den Folgejahren beizubehalten.

Für einen Antrag nach § 27 FAG M-V (Hilfen zum Erreichen des Haushaltsausgleichs, Sonderzuweisungen) ist es u.a. Voraussetzung, dass die Hebesätze 20 Punkte über dem gewogenen Durchschnittshebesatz liegen. Weiterhin ist es Voraussetzung, dass die Gemeinde im Haushaltsvorjahr einen positiven jahresbezogenen Saldo der laufenden Ein- und Auszahlungen in der Finanzrechnung ausweist und zum Ende dieses Haushaltsjahres noch ein negativer Saldo der laufenden Ein- und Auszahlungen aus Haushaltsvorjahren besteht.

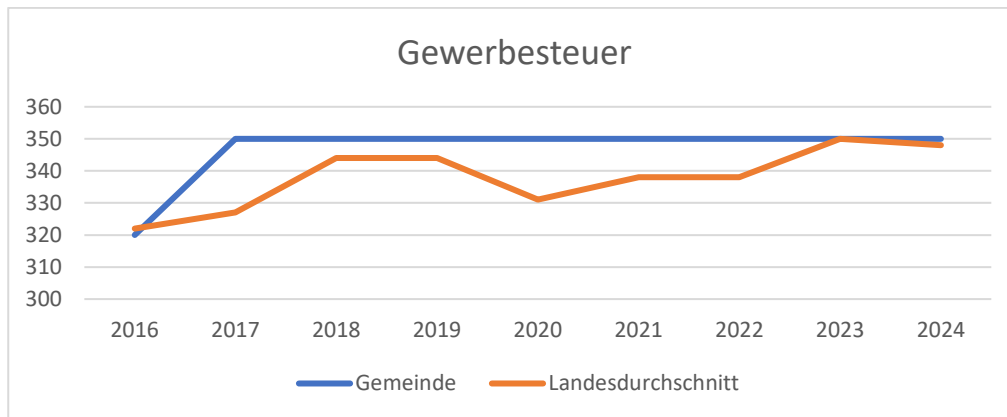
Die Gemeinde Ritzerow erfüllt die Voraussetzungen nicht, so dass im Jahr 2024 keine Anträge gestellt werden können.

Haushaltsplan 2024 der Gemeinde Ritzerow



Der Hebesatz der Gewerbesteuer beträgt in der Gemeinde Ritzerow ab 2018 350 v. H. und liegt somit im Landesdurchschnitt für Gemeinden unter 1.000 Einwohner.

Eine Anhebung des Hebesatzes für die Gewerbesteuer führt nach der Unternehmenssteuerreform 2008 nur bei Kapitalgesellschaften zu steuerlichen Mehrbelastungen. Personenunternehmen – und die überwiegende Mehrheit der gemeindlichen Gewerbesteuerzahler sind Personenunternehmen – werden durch die Anrechnung der gezahlten Gewerbesteuer bei der Einkommensteuer inkl. Solidaritätszuschlag steuerlich entlastet. Insoweit werden mit der Anhebung des Hebesatzes für die Gewerbesteuer drei Ziele erreicht: die Personenunternehmen werden entlastet, der Standort wird gestärkt und gleichzeitig wird das kommunale Steueraufkommen erhöht.



Haushaltsplan 2024 der Gemeinde Ritzerow

3.1.2 Erträge und Zuwendungen, allgemeine Umlagen und sonstige Transfererträge/-einzahlungen

Lfd. Nr.		Jahr	Schlüsselzuweisungen		Bedarfszuweisungen		Sonstige allgemeine Zuweisungen		Zuweisungen und Zuschüsse für laufende Zwecke		Amts bzw. Kreisumlage			
			Ertrag	Einzahlung	Ertrag	Einzahlung	Ertrag	Einzahlung	Ertrag	Einzahlung	Ertrag	Einzahlung		
			(in €)											
			1	2	3	4	5	6	7	8	9	10		
1.	Entwicklung in Haushaltsvorjahren													
1.1.	5. Haushaltsvorjahr (Ergebnis)	2019	114.176,61	114.176,61	0,00	0,00	0,00	0,00	899,87	899,87	0,00	0,00		
1.2.	4. Haushaltsvorjahr (Ergebnis)	2020	154.207,36	154.207,36	0,00	0,00	12.574,00	12.574,00	0,00	0,00	0,00	0,00		
1.3.	3. Haushaltsvorjahr (Ergebnis)	2021	159.138,92	159.138,92	0,00	0,00	15.600,00	15.600,00	0,00	0,00	0,00	0,00		
1.4.	2. Haushaltsvorjahr (Ergebnis)	2022	169.851,39	169.851,39	0,00	0,00	0,00	0,00	0,00	0,00	0,00	0,00		
1.5.	1. Haushaltvorjahr (Plan)	2023	180.700,00	180.700,00	0,00	0,00	0,00	0,00	0,00	0,00	0,00	0,00		
2.	Ansatz des Haushaltsjahres	2024	206.900,00	206.900,00	0,00	0,00	0,00	0,00	0,00	0,00	0,00	0,00		
2.1.	Ansatz des Haushaltsjahres je Einwohner	2024	554,69	554,69	0,00	0,00	0,00	0,00	0,00	0,00	0,00	0,00		
3.	Ansätze der Haushaltsfolgejahre													
3.1.	1. Haushaltsfolgejahr	2025	206.900,00	206.900,00	0,00	0,00	0,00	0,00	0,00	0,00	0,00	0,00		
3.2.	2. Haushaltsfolgejahr	2026	206.900,00	206.900,00	0,00	0,00	0,00	0,00	0,00	0,00	0,00	0,00		
3.3.	3. Haushaltsfolgejahr	2027	206.900,00	206.900,00	0,00	0,00	0,00	0,00	0,00	0,00	0,00	0,00		

3.1.2.1 Schlüsselzuweisungen

Eine kreisangehörige Gemeinde erhält Schlüsselzuweisungen für Gemeindeaufgaben, wenn ihre Bedarfsmesszahl ihre Steuerkraftmesszahl übersteigt (§ 16 Abs. 1 FAG M-V).

Für die Gemeinde Ritzerow wurde auf Basis des Haushaltsjahres 2022 eine Steuerkraftmesszahl in Höhe von 223.209,03 € (598,42 €/EW) ermittelt. Der gemäß FAG M-V ermittelte Bedarfsansatz beträgt 465.839,14 € (1.248,90 €/EW). Da die Steuerkraftmesszahl kleiner ist als die ermittelte Bedarfsmesszahl erhält die Gemeinde Ritzerow Schlüsselzuweisungen für das Haushaltjahr 2024 in Höhe von 206.909,40 €.

Haushaltsplan 2024 der Gemeinde Ritzerow

3.1.3 Erträge und Einzahlungen aus Leistungsentgelten, Kostenumlagen und Kostenerstattungen

Lfd. Nr.		Jahr	Abwasserentgelte		Gebühren Wasser-Bodenverband		Mieten und Pachten		Sonstige privatrechtliche Entgelte		Kostenerstattungen und Kostenumlagen	
			Ertrag	Einzahlung	Ertrag	Einzahlung	Ertrag	Einzahlung	Ertrag	Einzahlung	Ertrag	Einzahlung
			(in €)									
			1	2	3	4	5	6	7	8	9	10
1.	Entwicklung in Haushaltsvorjahren											
1.1.	5. Haushaltsvorjahr (Ergebnis)	2019	107,40	107,40	36.804,33	37.255,96	109.860,35	109.945,39	1.525,34	1.525,34	236,15	236,15
1.2.	4. Haushaltsvorjahr (Ergebnis)	2020	89,50	89,50	36.261,71	37.169,01	114.398,05	115.932,42	2.383,43	2.179,74	0,00	0,00
1.3.	3. Haushaltsvorjahr (Ergebnis)	2021	107,40	107,40	35.326,08	35.854,65	129.057,47	127.733,27	2.866,65	3.070,34	324,00	324,00
1.4.	2. Haushaltsvorjahr (Ergebnis)	2022	107,40	107,40	39.441,77	39.130,46	126.239,57	127.040,41	8.430,18	730,06	0,00	0,00
1.5.	1. Haushaltsvorjahr (Plan)	2023	100,00	100,00	36.000,00	36.000,00	113.000,00	113.000,00	0,00	0,00	0,00	0,00
2.	Ansatz des Haushaltsjahres	2024	100,00	100,00	45.500,00	45.500,00	113.000,00	113.000,00	200,00	200,00	100,00	100,00
2.1.	Ansatz des Haushaltsjahres je Einwohner	2024	0,27	0,27	121,98	121,98	302,95	302,95	0,54	0,54	0,27	0,27
3.	Ansätze der Haushaltsfolgejahre											
3.1.	1. Haushaltsfolgejahr	2025	100,00	100,00	45.500,00	45.500,00	118.200,00	118.200,00	200,00	200,00	100,00	100,00
3.2.	2. Haushaltsfolgejahr	2026	100,00	100,00	45.500,00	45.500,00	118.200,00	118.200,00	200,00	200,00	100,00	100,00
3.3.	3. Haushaltsfolgejahr	2027	100,00	100,00	45.500,00	45.500,00	118.200,00	118.200,00	200,00	200,00	0,00	0,00

Im Vergleich zum Vorjahr werden 9.800 € mehr für Erträge und Einzahlungen aus Leistungsentgelten, Kostenumlagen und Kostenerstattungen eingeplant.

Haushaltsplan 2024 der Gemeinde Ritzerow

3.1.4 Sonstige Erträge und laufende Einzahlungen

Lfd. Nr.		Jahr	Ordnungsrechtliche Erträge/Einzahlungen		Säumniszuschläge, Mahngebühren usw.		Konzessionsabgaben		Vorsteuer		Umsatzsteuer	
			Ertrag	Einzahlung	Ertrag	Einzahlung	Ertrag	Einzahlung	Ertrag	Einzahlung	Ertrag	Einzahlung
			1	2	3	4	5	6	7	8	9	10
			(in €)									
1.	Entwicklung in Haushaltsvorjahren											
1.1.	5. Haushaltsvorjahr (Ergebnis)	2019	0,00	0,00	0,00	0,00	9.480,55	9.480,55	0,00	0,00	0,00	0,00
1.2.	4. Haushaltsvorjahr (Ergebnis)	2020	0,00	0,00	0,00	0,00	7.852,20	7.852,20	0,00	0,00	0,00	0,00
1.3.	3. Haushaltsvorjahr (Ergebnis)	2021	0,00	0,00	50,00	0,00	8.809,90	7.225,90	0,00	0,00	0,00	0,00
1.4.	2. Haushaltsvorjahr (Ergebnis)	2022	0,00	0,00	50,00	50,00	8.885,14	8.776,14	0,00	0,00	0,00	0,00
1.5.	1. Haushaltsvorjahr (Plan)	2023	0,00	0,00	0,00	0,00	7.200,00	7.200,00	0,00	0,00	0,00	0,00
2.	Ansatz des Haushaltsjahres	2024	0,00	0,00	0,00	0,00	8.000,00	8.000,00	0,00	0,00	0,00	0,00
2.1.	Ansatz des Haushaltsjahres je Einwohner	2024	0,00	0,00	0,00	0,00	21,45	21,45	0,00	0,00	0,00	0,00
3.	Ansätze der Haushaltsfolgejahre											
3.1.	1. Haushaltsfolgejahr	2025	0,00	0,00	0,00	0,00	8.500,00	8.500,00	0,00	0,00	0,00	0,00
3.2.	2. Haushaltsfolgejahr	2026	0,00	0,00	0,00	0,00	8.500,00	8.500,00	0,00	0,00	0,00	0,00
3.3.	3. Haushaltsfolgejahr	2027	0,00	0,00	0,00	0,00	8.500,00	8.500,00	0,00	0,00	0,00	0,00

Haushaltsplan 2024 der Gemeinde Ritzerow

3.1.5 Zinserträge/-einzahlungen und sonstige Finanzerträge/-einzahlungen

Lfd. Nr.		Jahr	Bankzinsen		Zinsen Verrechnungskonto Einheitskasse		Zinsen aus Ausleihungen		Sonstige Zinsen		Finanzerträge aus Beteiligungen	
			Ertrag	Einzahlung	Ertrag	Einzahlung	Ertrag	Einzahlung	Ertrag	Einzahlung	Ertrag	Einzahlung
			1	2	3	4	5	6	7	8	9	10
(in €)												
1.	Entwicklung in Haushaltsvorjahren											
1.1.	5. Haushaltsvorjahr (Ergebnis)	2019	0,00	0,00	0,00	0,00	0,00	0,00	136,00	75,00	6.117,30	6.117,30
1.2.	4. Haushaltsvorjahr (Ergebnis)	2020	0,00	0,00	0,00	0,00	0,00	0,00	462,00	20,00	6.117,30	6.117,30
1.3.	3. Haushaltsvorjahr (Ergebnis)	2021	0,00	0,00	0,00	0,00	0,00	0,00	0,00	227,00	6.117,30	6.117,30
1.4.	2. Haushaltsvorjahr (Ergebnis)	2022	0,00	0,00	0,00	0,00	0,00	0,00	0,00	0,00	6.117,30	6.117,30
1.5.	1. Haushaltvorjahr (Plan)	2023	0,00	0,00	0,00	0,00	0,00	0,00	0,00	0,00	2.500,00	2.500,00
2.	Ansatz des Haushaltsjahres	2024	0,00	0,00	0,00	0,00	0,00	0,00	0,00	0,00	5.500,00	5.500,00
2.1.	Ansatz des Haushaltsjahres je Einwohner	2024	0,00	0,00	0,00	0,00	0,00	0,00	0,00	0,00	14,75	14,75
3.	Ansätze der Haushaltsfolgejahre											
3.1.	1. Haushaltsfolgejahr	2025	0,00	0,00	0,00	0,00	0,00	0,00	0,00	0,00	5.500,00	5.500,00
3.2.	2. Haushaltsfolgejahr	2026	0,00	0,00	0,00	0,00	0,00	0,00	0,00	0,00	5.500,00	5.500,00
3.3.	3. Haushaltsfolgejahr	2027	0,00	0,00	0,00	0,00	0,00	0,00	0,00	0,00	5.500,00	5.500,00

Die Gemeinde Ritzerow ist Aktionär der E.DIS AG. Der Aktienbestand der Gemeinde beträgt 12.203 Aktien. Durch die E.DIS AG werden jährlich Dividenden ausgeschüttet.

Haushaltsplan 2024 der Gemeinde Ritzerow

3.2 Wichtige Aufwendungen und Auszahlungen

Die nachfolgende Tabelle zeigt eine Übersicht über die Entwicklung der wichtigsten Aufwendungen und Auszahlungen.

	2022		2023		2024		2025		2026		2027	
	Aufwand	Auszahlung	Aufwand	Auszahlung	Aufwand	Auszahlung	Aufwand	Auszahlung	Aufwand	Auszahlung	Aufwand	Auszahlung
	1	2	3	4	5	6	7	8	9	10	11	12
	(in €)											
Personalaufwendungen und -auszahlungen	58.468,69	57.788,69	71.200,00	71.200,00	81.500,00	81.500,00	81.200,00	81.200,00	82.800,00	82.800,00	83.900,00	83.900,00
Versorgungsaufwendungen und -auszahlungen	0,00	0,00	0,00	0,00	0,00	0,00	0,00	0,00	0,00	0,00	0,00	0,00
Aufwendungen und Auszahlungen für Sach- und Dienstleistungen	182.629,58	179.955,79	344.100,00	344.100,00	350.700,00	350.700,00	184.100,00	184.100,00	184.100,00	184.100,00	184.100,00	184.100,00
Abschreibungen	4.531,08	 	100.500,00	 	84.500,00	 	81.600,00	 	81.500,00	 	81.200,00	
Zuwendungen, Umlagen und sonstige Transferaufwendungen sowie -auszahlungen	316.400,07	315.701,77	338.900,00	338.900,00	368.300,00	368.300,00	364.800,00	364.800,00	364.800,00	364.800,00	364.800,00	364.800,00
Zinsaufwendungen / Zinsauszahlungen	6.398,88	6.398,88	6.300,00	6.300,00	5.100,00	5.100,00	4.600,00	4.600,00	4.300,00	4.300,00	4.000,00	4.000,00
Sonstige laufende Aufwendungen und Auszahlungen	11.891,98	25.487,66	40.800,00	40.800,00	39.000,00	39.000,00	31.800,00	31.800,00	31.800,00	31.800,00	30.800,00	30.800,00
Summe ordentliche Aufwendungen/Auszahlungen	580.320,28	585.332,79	901.800,00	801.300,00	929.100,00	844.600,00	748.100,00	666.500,00	749.300,00	667.800,00	748.800,00	667.600,00
Summe ordentliche Aufwendungen/Auszahlungen je EW	1.555,82	1.569,26	2.417,69	2.148,26	2.490,88	2.264,34	2.005,63	1.786,86	2.008,85	1.790,35	2.007,51	1.789,81

Haushaltsplan 2024 der Gemeinde Ritzerow

3.2.1 Personal- und Versorgungsaufwendungen und -auszahlungen

Hier sind sowohl die Aufwendungen für die ehrenamtlich Tätigen als auch für die Arbeitnehmer der Gemeinde berücksichtigt.

	2022		2023		2024		2025		2026		2027	
	Aufwand	Auszahlung	Aufwand	Auszahlung	Aufwand	Auszahlung	Aufwand	Auszahlung	Aufwand	Auszahlung	Aufwand	Auszahlung
	1	2	3	4	5	6	7	8	9	10	11	12
(in €)												
Personalaufwendungen												
Aufwendungen/Auszahlungen für ehrenamtlich Tätige	11.744,00	11.064,00	13.000,00	13.000,00	17.300,00	17.300,00	16.300,00	16.300,00	16.300,00	16.300,00	15.800,00	15.800,00
Dienstbezüge und dergleichen	37.258,49	37.258,49	46.100,00	46.100,00	51.400,00	51.400,00	51.700,00	51.700,00	53.000,00	53.000,00	54.300,00	54.300,00
Beiträge zu Versorgungskassen	1.371,64	1.371,64	1.800,00	1.800,00	1.900,00	1.900,00	2.000,00	2.000,00	2.000,00	2.000,00	2.100,00	2.100,00
Beiträge zur gesetzlichen Sozialversicherung	8.094,56	8.094,56	10.300,00	10.300,00	10.900,00	10.900,00	11.200,00	11.200,00	11.500,00	11.500,00	11.700,00	11.700,00
Beihilfen, Unterstützungsleistungen und dergleichen	0	0	0	0	0	0	0	0	0	0	0	0
Personalnebenaufwendungen/-auszahlungen	0	0	0	0	0	0	0	0	0	0	0	0
Pauschalierte Lohnsteuer	0	0	0	0	0	0	0	0	0	0	0	0
Summe Personalaufwendungen/-auszahlungen	58.468,69	57.788,69	71.200,00	71.200,00	81.500,00	81.500,00	81.200,00	81.200,00	82.800,00	82.800,00	83.900,00	83.900,00
Summe Personalaufwendungen/-auszahlungen je Einwohner	156,75	154,93	190,88	190,88	218,50	218,50	217,69	217,69	221,98	221,98	224,93	224,93

Im Vergleich zum Vorjahr erhöhen sich die Personal- und Versorgungsaufwendungen und -auszahlungen um 10.300 €.

Haushaltsplan 2024 der Gemeinde Ritzerow

3.2.2 Aufwendungen für Sach- und Dienstleistungen

Diese betreffen Energie, Wasser, Abwasser, Abfall, Unterhaltungsaufwand usw. für Grundstücke, Gebäude, Straßen, Wege, Plätze und Fahrzeuge.

	2022		2023		2024		2025		2026		2027	
	Aufwand	Auszahlung	Aufwand	Auszahlung	Aufwand	Auszahlung	Aufwand	Auszahlung	Aufwand	Auszahlung	Aufwand	Auszahlung
	1	2	3	4	5	6	7	8	9	10	11	12
(in €)												
Aufwendungen/Auszahlungen für Abfall	0,00	0,00	0,00	0,00	0,00	0,00	0,00	0,00	0,00	0,00	0,00	0,00
Aufwendungen/Auszahlungen für Energie/Wasser	61.015,91	59.709,87	91.800,00	91.800,00	83.400,00	83.400,00	65.900,00	65.900,00	65.900,00	65.900,00	65.900,00	65.900,00
Unterhaltungsaufwendungen/-auszahlungen	63.497,73	58.963,66	184.900,00	184.900,00	202.400,00	202.400,00	60.700,00	60.700,00	60.700,00	60.700,00	60.700,00	60.700,00
Bewirtschaftungsaufwendungen/-auszahlungen	13.402,94	13.385,28	14.800,00	14.800,00	16.200,00	16.200,00	13.800,00	13.800,00	13.800,00	13.800,00	13.800,00	13.800,00
Sonstige Aufwendungen/Auszahlungen für Sach- und Dienstleistung	44.713,00	47.896,98	52.600,00	52.600,00	48.700,00	48.700,00	43.700,00	43.700,00	43.700,00	43.700,00	43.700,00	43.700,00
Summe Aufwendungen/Auszahlungen für Sach- und Dienstleistung	182.629,58	179.955,79	344.100,00	344.100,00	350.700,00	350.700,00	184.100,00	184.100,00	184.100,00	184.100,00	184.100,00	184.100,00
Summe Aufwendungen/Auszahlungen für Sach- und Dienstleistung je Einwohner	489,62	482,46	922,52	922,52	940,21	940,21	493,57	493,57	493,57	493,57	493,57	493,57

Für die Aufwendungen und Auszahlungen für Sach- und Dienstleistungen werden im Haushaltsjahr 2024 6.600 € mehr als im Vorjahr eingeplant.

Haushaltsplan 2024 der Gemeinde Ritzerow

3.2.3 Abschreibungen / Erträge aus der Auflösung von Sonderposten zum Anlagevermögen

Mit der Umstellung des Rechnungswesens auf die kommunale Doppik wird neu der vollständige Ressourcenverbrauch aufgezeigt. Ausdruck des Ressourcenverbrauchs im Bereich des Anlagevermögens sind die Abschreibungen, die den Werteverzehr des gemeindlichen Vermögens widerspiegeln. In der folgenden Übersicht wird die Abschreibungsbelastung der Gemeinde den Erträgen aus der Auflösung von Sonderposten zum Anlagevermögen gegenübergestellt. Die sich daraus ergebende Netto-Abschreibungs-Belastung der Gemeinde kann grundsätzlich aus der zweckgebundenen Kapitalrücklage aus investiv gebundenen Schlüsselzuweisungen abgedeckt werden, sofern sich aus der Netto-Abschreibungsbelastung für die Gemeinde ein negatives Jahresergebnis errechnet.

	2022		2023		2024		2025		2026		2027	
	Ab-schreibung	Auflösung Sonder-posten*	Ab-schreibung	Auflösung Sonder-posten*	Ab-schreibung	Auflösung Sonder-posten*	Ab-schreibung	Auflösung Sonder-posten*	Ab-schreibung	Auflösung Sonder-posten*	Ab-schreibung	Auflösung Sonder-posten*
	1	2	3	4	5	6	7	8	9	10	11	12
	(in €)											
Immaterielle Vermögensgegenstände	0,00	0,00	0,00	0,00	0,00	0,00	0,00	0,00	0,00	0,00	0,00	0,00
Unbebaute und bebaute Grundstücke und grundstücksgleiche Rechte	18.800,00	0,00	18.800,00	0,00	8.100,00	0,00	8.100,00	0,00	8.100,00	0,00	8.100,00	0,00
Infrastrukturvermögen	72.600,00	0,00	72.600,00	0,00	70.400,00	0,00	69.400,00	0,00	69.400,00	0,00	69.400,00	0,00
Sonstige planmäßige Abschreibung	9.100,00	0,00	9.100,00	0,00	6.000,00	0,00	4.100,00	0,00	4.000,00	0,00	3.700,00	0,00
außerplanmäßige Abschreibungen	0,00	0,00	0,00	0,00	0,00	0,00	0,00	0,00	0,00	0,00	0,00	0,00
Summe der Abschreibungen	100.500,00	52.100,00	100.500,00	52.100,00	84.500,00	51.100,00	81.600,00	49.400,00	81.500,00	49.400,00	81.200,00	49.400,00

*Eine Zuordnung der Auflösung von Sonderposten kann nicht dargestellt werden, da die Auflösung der Sonderposten über die zentralen Konten 4151 und 4159 erfolgt.

Haushaltsplan 2024 der Gemeinde Ritzerow

Als Netto-Abschreibungsbelastung der Gemeinde versteht man die Aufwendungen aus Abschreibungen abzüglich der Erträge aus der Auflösung von Sonderposten. Die Netto-Abschreibungsbelastung der Gemeinde kann grundsätzlich aus der zweckgebundenen Kapitalrücklage aus investiv gebundenen Schlüsselzuweisungen abgedeckt werden, sofern sich aus der Netto-Abschreibungsbelastung für die Gemeinde ein negatives Jahresergebnis errechnet.

Ermittlung der Netto-Abschreibungsbelastung für das Jahr 2024:

	2023	2024
	in €	
Abschreibungen	100.500	84.500
Erträge aus der Auflösung von Sonderposten	52.100	51.100
Netto-Abschreibungsbelastung	48.400	33.400
geplante Entnahme aus der zweckgebundenen Kapitalrücklage	0	19.600
verbleibende Abschreibungsbelastung	48.400	13.800

Haushaltsplan 2024 der Gemeinde Ritzerow

3.2.4 Zuwendungen, Umlagen und Transferaufwendungen sowie Auszahlungen

Lfd. Nr.		Jahr	Zuweisungen und Zuschüsse für laufende Zwecke		Amtsumlage		Kreisumlage		Gewerbsteuerumlage		Sonstige (allg. Umlage an Zweckverbände)			
			Aufwand	Auszahlung	Aufwand	Auszahlung	Aufwand	Auszahlung	Aufwand	Auszahlung	Aufwand	Auszahlung		
			(in €)											
			1	2	3	4	5	6	7	8	9	10		
1.	Entwicklung in Haushaltsvorjahren													
1.1.	5. Haushaltsvorjahr (Ergebnis)	2019	14.340,03	14.340,03	60.446,45	58.120,64	163.927,02	163.927,02	6.179,30	6.888,80	34.930,26	34.930,26		
1.2.	4. Haushaltsvorjahr (Ergebnis)	2020	30.911,31	30.911,31	60.280,73	60.280,73	153.651,48	153.651,48	5.966,50	6.991,20	34.624,35	34.624,35		
1.3.	3. Haushaltsvorjahr (Ergebnis)	2021	36.815,16	36.815,16	60.372,00	60.372,00	155.535,82	155.535,82	4.312,60	4.543,50	38.558,82	38.558,82		
1.4.	2. Haushaltsvorjahr (Ergebnis)	2022	39.419,88	38.919,88	62.333,75	62.333,75	169.512,84	169.512,84	3.746,90	3.548,60	41.386,70	41.386,70		
1.5.	1. Haushaltsvorjahr (Plan)	2023	45.400,00	45.400,00	69.200,00	69.200,00	180.300,00	180.300,00	2.000,00	2.000,00	42.000,00	42.000,00		
2.	Ansatz des Haushaltsjahres	2024	60.200,00	60.200,00	72.200,00	72.200,00	186.300,00	186.300,00	2.500,00	2.500,00	47.100,00	47.100,00		
2.1.	Ansatz des Haushaltsjahres je Einwohner	2024	161,39	161,39	193,57	193,57	499,46	499,46	6,70	6,70	126,27	126,27		
3.	Ansätze der Haushaltsfolgejahre													
3.1.	1. Haushaltsfolgejahr	2025	56.700,00	56.700,00	72.200,00	72.200,00	186.300,00	186.300,00	2.500,00	2.500,00	47.100,00	47.100,00		
3.2.	2. Haushaltsfolgejahr	2026	56.700,00	56.700,00	72.200,00	72.200,00	186.300,00	186.300,00	2.500,00	2.500,00	47.100,00	47.100,00		
3.3.	3. Haushaltsfolgejahr	2027	56.700,00	56.700,00	72.200,00	72.200,00	186.300,00	186.300,00	2.500,00	2.500,00	47.100,00	47.100,00		

4.2.4.1 Amts- und Kreisumlage

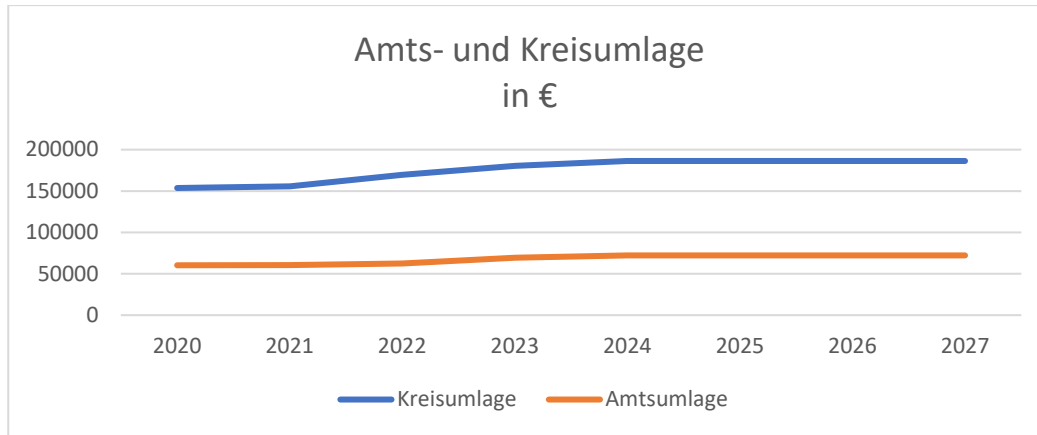
Die Kreisumlage und die Amtsumlage sind die von den kreisangehörigen Gemeinden an den Landkreis und das Amt zu zahlenden Umlagen zur Finanzierung von erbrachten öffentlichen Leistungen. Die Höhe der von der Gemeinde Ritzerow zu entrichtenden Kreisumlage errechnet sich über die Multiplikation der Umlagegrundlage mit dem Umlagesatz. Die Höhe des Umlagesatzes wird vom Kreistag beschlossen und über die Haushaltssatzung festgesetzt. Die Umlagegrundlage basiert auf der gemeindlichen Steuerkraft und den gemeindlichen Schlüsselzuweisungen. In die Steuerkraft fließen die Steuerkraftzahlen für die Gewerbesteuer, den gemeindlichen Einkommensteueranteil, die Grundsteuer A und B und den gemeindlichen Umsatzsteueranteil ein. Das gleiche Verfahren gilt auch für die Berechnung der Amtsumlage.

Die Entwicklung der Kreisumlage und der Amtsumlage als wesentliche, die Struktur der laufenden Aufwendungen und Auszahlungen bestimmende Parameter ist in der folgenden Grafik dargestellt. Dabei beruhen die Angaben zu Vorjahren auf Ist-Werten, die Angabe zum Haushaltsjahr auf aktuellen Plandaten (die Umlagegrundlage beträgt 430.118,43 €, der aktuelle Kreisumlagesatz 43,294 %, = 186.215,47 € und der aktuelle Amtsumlagesatz 16,7872 % = 72.204,85 €).

	2020	2021	2022	2023
Kreisumlage	153.651,48 €	155.535,82 €	169.512,84 €	180.300 €
Amtsumlage	60.280,73 €	60.372,00 €	62.333,75 €	69.200 €

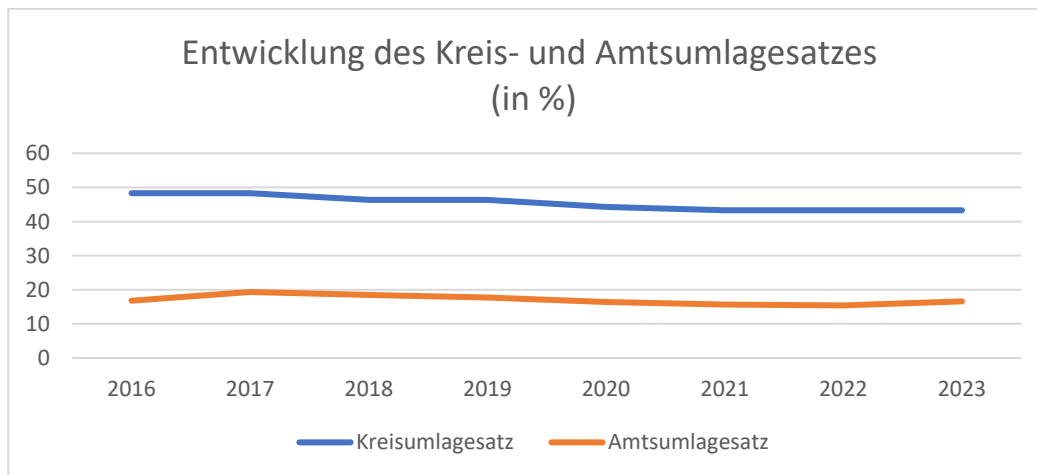
	2024	2025	2026	2027
Kreisumlage	186.300 €	186.300 €	186.300 €	186.300 €
Amtsumlage	72.200 €	72.200 €	72.200 €	72.200 €

Im Vergleich zum Vorjahr steigt die Kreisumlage um 6.000 € auf 186.300 € und die Amtsumlage steigt um 3.000 € auf 72.200 €. In den folgenden Jahren wird ein gleichbleibendes Niveau der Kreis- und Amtsumlage erwartet.



Entwicklung des Kreis- und Amtsumlagesatzes (in %)

Jahr	2016	2017	2018	2019	2020	2021	2022	2023	2024
Kreisumlage	48,305	48,305	46,305	46,305	44,294	43,294	43,294	43,294	43,294
Amtsumlage	16,830	19,344	18,4765	17,6811	16,4434	15,6340	15,4145	16,6199	16,7872



Haushaltsplan 2024 der Gemeinde Ritzerow

3.2.5 Sonstige laufende Aufwendungen und Auszahlungen

Hierunter fallen Geschäftsausgaben, wie Aus- und Fortbildung, Reisekosten, Versicherungen, Fernmeldegebühren, öffentliche Bekanntmachungen, Rechtsanwaltskosten und Prüfungsgebühren.

Lfd. Nr.		Jahr	Sonstige Personal- und Versorgungsaufwendungen / Auszahlungen		Aufwendungen / Auszahlungen für die Inanspruchnahme von Rechten Dritter		Geschäftsaufwendungen / -auszahlungen		Sonstige			
			Aufwand	Auszahlung	Aufwand	Auszahlung	Aufwand	Auszahlung	Aufwand	Auszahlung		
			(in €)									
			1	2	3	4	5	6	7	8		
1.	Entwicklung in Haushaltsvorjahren											
1.1.	5. Haushaltsvorjahr (Ergebnis)	2019	648,36	648,36	3.901,86	3.901,86	2.228,43	2.165,15	4.522,82	4.507,82		
1.2.	4. Haushaltsvorjahr (Ergebnis)	2020	4.851,85	4.486,66	2.921,33	2.921,33	1.150,55	1.235,59	4.866,87	4.714,51		
1.3.	3. Haushaltsvorjahr (Ergebnis)	2021	15.594,50	2.476,48	2.610,69	2.453,91	1.390,13	1.405,09	4.791,84	4.959,21		
1.4.	2. Haushaltsvorjahr (Ergebnis)	2022	3.270,32	16.753,53	2.483,41	2.640,19	1.401,71	1.389,93	4.736,54	4.704,01		
1.5.	1. Haushaltsvorjahr (Plan)	2023	14.900,00	14.900,00	18.000,00	18.000,00	2.200,00	2.200,00	5.700,00	5.700,00		
2.	Ansatz des Haushaltsjahres											
2.1.	Ansatz des Haushaltsjahres je Einwohner	2024	24,66	24,66	52,55	52,55	9,65	9,65	17,69	17,69		
3.	Ansätze der Haushaltsfolgejahre											
3.1.	1. Haushaltsfolgejahr	2025	2.900,00	2.900,00	19.100,00	19.100,00	3.500,00	3.500,00	6.300,00	6.300,00		
3.2.	2. Haushaltsfolgejahr	2026	2.900,00	2.900,00	19.100,00	19.100,00	3.500,00	3.500,00	6.300,00	6.300,00		
3.3.	3. Haushaltsfolgejahr	2027	2.900,00	2.900,00	19.100,00	19.100,00	2.500,00	2.500,00	6.300,00	6.300,00		

Im Vergleich zum Vorjahr werden für die sonstigen laufenden Aufwendungen und Auszahlungen 1.800 € weniger veranschlagt.

3.2.6 Übersicht über die Zuwendungen an Fraktionen

Entfällt in der Gemeinde Ritzerow.

Haushaltsplan 2024 der Gemeinde Ritzerow

3.2.7 Zinsaufwendungen/ -auszahlungen und sonstige Finanzaufwendungen/ -auszahlungen

Lfd. Nr.		Jahr	Bankzinsen		Zinsen Verrechnungskonto Einheitskasse		Sonstige Zinsaufwendungen / -auszahlungen		Finanzaufwendungen / -auszahlungen aus Beteiligungen		Sonstige Finanzaufwendungen / -auszahlungen	
			Aufwand	Auszahlung	Aufwand	Auszahlung	Aufwand	Auszahlung	Aufwand	Auszahlung	Aufwand	Auszahlung
			(in €)									
			1	2	3	4	5	6	7	8	9	10
1.	Entwicklung in Haushaltsvorjahren											
1.1.	5. Haushaltsvorjahr (Ergebnis)	2019	11.307,47	11.307,47	0,00	0,00	1.668,55	1.668,55	0,00	0,00	0,00	0,00
1.2.	4. Haushaltsvorjahr (Ergebnis)	2020	8.305,84	8.305,84	0,00	0,00	1.529,43	1.529,43	0,00	0,00	0,00	0,00
1.3.	3. Haushaltsvorjahr (Ergebnis)	2021	5.357,71	5.357,71	0,00	0,00	1.386,80	1.386,80	0,00	0,00	0,00	0,00
1.4.	2. Haushaltsvorjahr (Ergebnis)	2022	5.144,59	5.144,59	0,00	0,00	1.254,29	1.254,29	0,00	0,00	0,00	0,00
1.5.	1. Haushaltsvorjahr (Plan)	2023	5.100,00	5.100,00	0,00	0,00	1.200,00	1.200,00	0,00	0,00	0,00	0,00
2.	Ansatz des Haushaltsjahres	2024	4.100,00	4.100,00	0,00	0,00	1.000,00	1.000,00	0,00	0,00	0,00	0,00
2.1.	Ansatz des Haushaltsjahres je Einwohner	2024	10,99	10,99	0,00	0,00	2,68	2,68	0,00	0,00	0,00	0,00
3.	Ansätze der Haushaltsfolgejahre											
3.1.	1. Haushaltsfolgejahr	2025	3.700,00	3.700,00	0,00	0,00	900,00	900,00	0,00	0,00	0,00	0,00
3.2.	2. Haushaltsfolgejahr	2026	3.500,00	3.500,00	0,00	0,00	800,00	800,00	0,00	0,00	0,00	0,00
3.3.	3. Haushaltsfolgejahr	2027	3.300,00	3.300,00	0,00	0,00	700,00	700,00	0,00	0,00	0,00	0,00

Haushaltsplan 2024 der Gemeinde Ritzerow

3.3 Übersicht über die Entwicklung der Investitionen und Investitionsförderungsmaßnahmen sowie die sich hieraus ergebenden Auswirkungen auf die Ergebnis- und Finanzhaushalte der folgenden Haushaltsjahre

Lfd. Nr.		2024		Ansätze der Haushaltsfolgejahre					
				2025		2026		2027	
		Ergebnis- haushalt	Finanz- haushalt	Ergebnis- haushalt	Finanz- haushalt	Ergebnis- haushalt	Finanz- haushalt	Ergebnis- haushalt	Finanz- haushalt
		1	2	3	4	5	6	7	8
(in €)									
1.	Investitionen des Haushaltsjahres								
1.1	Investitionsauszahlungen	 	5.000	 	0	 	0	 	0
1.2	Investitionseinzahlungen	 	233.800	 	33.800	 	33.800	 	33.800
1.3	Abschreibungen	84.500	 	81.600	 	81.500	 	81.200	
1.4	Erträge aus der Auflösung von Sonderposten	51.100	 	49.400	 	49.400	 	49.400	
1.5	Unterhaltungs- und Bewirtschaftungsaufwendungen	350.700	 	184.100	 	184.100	 	184.100	
1.6	Kreditaufnahme	 	 	 	 	 	 	 	
1.7	Kredittilgung (planmäßig)	 	218.900	 	20.900	 	21.200	 	21.600
1.8	Fremdkapitalzins	 	 	 	 	 	 	 	
1.9	Bei Ersatzinvestition Wegfall von Abschreibungen auf Altanlagen	 	 	 	 	 	 	 	
1.10	Bei Ersatzinvestition Wegfall von Unterhaltungs-/ Bewirtschaftungsaufwendungen	 	 	 	 	 	 	 	

Haushaltsplan 2024 der Gemeinde Ritzerow

3.3.1 Investitionen

THH	Produkt	Bezeichnung	Auszahlungen	Einzahlungen	davon EA	
			in €			
6	11403	Gemeinde- arbeiter	5.000,00	0,00	5.000,00	Anschaffung Anhänger
gesamt					5.000,00	

Die Investitionen bzw. die Investitionsfördermaßnahmen sind jeweils als Einzelmaßnahme in der Investitionsübersicht (Anlage Muster 10 b) dargestellt. Die Vorhaben werden den jeweiligen Produkten zugeordnet. Alle dargestellten Auswirkungen sind jährliche Auswirkungen.

Anlagegüter mit Anschaffungskosten über 1.000 EUR netto werden über die gewöhnliche Nutzungsdauer gemäß Landeseinheitlicher Abschreibungstabelle zum NKHR M-V, abgeschrieben. Entsprechende Aufwendungen für Abschreibungen sind im Ergebnishaushalt anteilig berücksichtigt.

3.4 Verpflichtungsermächtigungen

Verpflichtungsermächtigungen gemäß § 54 KV M-V – auch aus Vorjahren - bestehen nicht, siehe Muster 3.

Haushaltsplan 2024 der Gemeinde Ritzerow

3.5 Verbindlichkeiten

3.5.1 Übersicht über den voraussichtlichen Stand der Verbindlichkeiten zum Ende des Haushaltsjahres

Muster 4a
(zu § 1 Nummer 3 GemHVO-Doppik)

Übersicht über den voraussichtlichen Stand der Verbindlichkeiten 2024						Erläuterungen
Nr.	Art (gemäß § 47 Absatz 5 Nummer 4 GemHVO-Doppik)	Voraussichtlicher Stand zu Beginn des Haushaltsjahres	Tilgung a) planmäßig b) Umschuldung c) außerplanmäßig	Kreditaufnahmen a) Neuaufnahme b) Umschuldung	Voraussichtlicher Stand zum Ende des Haushaltsjahres	Kontonummer ¹
		in €				
		1	2	3	4	
1.1	Verbindlichkeiten aus Kreditaufnahmen für Investitionen und Investitionsförderungsmaßnahmen <u>ohne</u> Vorgänge, die diesen wirtschaftlich gleichkommen	510.043,60	20.200,00	a)	291.343,60	311-319
			b)	b)		
		198.500,00	 	 		
1.2	Verbindlichkeiten aus Vorgängen, die Kreditaufnahmen für Investitionen und Investitionsförderungsmaßnahmen wirtschaftlich gleichkommen		a)	a)		331-337
			b)	b)		
			c)	 		
2.1	Verbindlichkeiten aus Kassenkrediten <u>ohne</u> Vorgänge, die diesen wirtschaftlich gleichkommen		 			321-329, 37431
2.2	Verbindlichkeiten aus Vorgängen, die Kassenkrediten wirtschaftlich gleichkommen		 			338
	Verbindlichkeiten aus Kreditaufnahmen (Summe der Nummern 1.1 bis 2.2)	510.043,60	 		291.343,60	

¹ Diese Angaben beziehen sich auf die Spalten 1 und 4

Haushaltsplan 2024 der Gemeinde Ritzerow

3.5.2 Entwicklung der Investitionskredite

Lfd. Nr.		Jahr	Investitionskredite		Liquiditätskredite	Insgesamt			
			Zinsen	Tilgung	Zinsen	Schuldenstand per 31.12. des Haushaltsjahres	Pro-Kopf-Verschuldung zum Ende des Haushaltsjahres		
			(in €)						
			1	2	3	4	5		
1.	Entwicklung in Haushaltsvorjahren								
1.1.	5. Haushaltsvorjahr (Ergebnis)	2019	12.976,02	22.469,46	0,00	605.612,16	1.619,28		
1.2.	4. Haushaltsvorjahr (Ergebnis)	2020	9.835,27	23.400,30	0,00	582.211,86	1.544,33		
1.3.	3. Haushaltsvorjahr (Ergebnis)	2021	6.744,51	23.713,85	0,00	558.498,01	1.497,31		
1.4.	2. Haushaltsvorjahr (Ergebnis)	2022	6.398,88	24.059,48	0,00	534.438,53	1.432,81		
1.5.	1. Haushaltsvorjahr (Plan)	2023	6.300,00	24.500,00	0,00	509.938,53	1.367,13		
2.	Ansatz des Haushaltsjahres	2024	5.100,00	218.900,00	0,00	291.038,53	780,26		
2.1.	Ansatz des Haushaltsjahres je Einwohner	2024	13,67	586,86	0,00	780,26			
3.	Ansätze der Haushaltsfolgejahre								
3.1.	1. Haushaltsfolgejahr	2025	4.600,00	20.900,00	0,00	270.138,53	724,23		
3.2.	2. Haushaltsfolgejahr	2026	4.300,00	21.200,00	0,00	248.938,53	667,40		
3.3.	3. Haushaltsfolgejahr	2027	4.000,00	21.600,00	0,00	227.338,53	609,49		

Haushaltsplan 2024 der Gemeinde Ritzerow



Die folgende Zusammenstellung zeigt die Entwicklung der Investitionskredite sowie die Restlaufzeit zum Ende des Haushaltsjahres

Lfd. Nr.	Schulden aus Krediten von	Stand 01.01.2022	Stand 01.01.2023	Voraussicht-licher Stand zu Beginn des Haushaltsjahres 2024	Voraussicht-licher Stand zum Ende des Haushaltsjahres 2024	Restlaufzeit zum Ende des Haushaltsjahres 2024		
						bis zu einem Jahr	von über einem Jahr bis zu 5 Jahren	von mehr als 5 Jahren
						(in €)		
		1	2	3	4	5	6	7
1.	Bund,LAF,ERP-Sondervermögen	0,00	0,00	0,00	0,00	0,00	0,00	0,00
2.	Landesförderinstitut	51.104,22	45.159,53	39.095,36	32.909,29	0,00	0,00	32.909,29
	Summe Landesförderinstitut	51.104,22	45.159,53	39.095,36	32.909,29	0,00	0,00	32.909,29
3.	Gemeinden und Gemeindeverbände	0,00	0,00	0,00	0,00	0,00	0,00	0,00
4.	Sonstige öffentliche Kredite	0,00	0,00	0,00	0,00	0,00	0,00	0,00
5.	Kreditmarkt	507.393,79	489.279,00	470.948,24	258.538,06	0,00	0,00	258.538,06
	Summe Kreditmarkt	507.393,79	489.279,00	470.948,24	258.538,06	0,00	0,00	258.538,06
	Summe gesamt	558.498,01	534.438,53	510.043,60	291.447,35	0,00	0,00	291.447,35

Haushaltsplan 2024 der Gemeinde Ritzerow

Nach § 1 Abs. 1 AltverbAbIV MV werden Gemeinden bei der Tilgung von Krediten, die Altverbindlichkeiten im Sinne von § 3 des Altschuldenhilfe-Gesetzes darstellen, unterstützt. Die insoweit zweckgebundene Zuweisung an die Gemeinde ist zur Rückführung von in der Bilanz der Gemeinde zum 31.12.2017 ausgewiesener Altverbindlichkeiten verwendbar.

Es werden 198.500 € Zuwendung vom Land zur Ablösung von Altverbindlichkeiten für die kommunale Wohnungswirtschaft als außerplanmäßige Kredittilgung eingeplant.

3.5.3. Entwicklung der Kredite zur Sicherung der Zahlungsfähigkeit

Der in 2023 geplante Kassenkredit musste nicht in Anspruch genommen werden.

In 2024 ist ein genehmigungsfreier Kassenkredit eingearbeitet.

3.6 Übersicht über die Belastung des Haushaltes durch kreditähnliche Rechtsgeschäfte

Ein kreditähnliches Rechtsgeschäft liegt vor, wenn die Gemeinde im laufenden Haushaltsjahr – im Wesentlichen – die volle Leistung erhält, die von ihr zu erbringende Gegenleistung jedoch erst zu einem späteren Zeitpunkt erbringen muss.

Einer Kreditverpflichtung kommen u.a. folgende Rechtsgeschäfte gleich:

- Leasingverträge
- Leibrentenverträge
- Schuldübernahmen
- Baubetreuungsverträge mit Generalübernehmen
- PPP/ÖPP-Verträge

Die Gemeinde hat kreditähnliche Geschäfte in Form von Leasingverträgen in Höhe von jährlich 15.000,00 € abgeschlossen:

Produkt	Leasingrate/Jahr
11403 Gemeindearbeiter Rasentraktor New Holland mit Zusatzgeräten	15.000,00 € (Leasing über 84 Monate bis 07/2030)

Haushaltsplan 2024 der Gemeinde Ritzerow

3.7 Entwicklung der Sonderposten

Als Sonderposten werden die für bestimmte Investitionen erhaltenen Fördermittel des Landes o.a. ausgewiesen, deren ertragswirksame Auflösung durch den Fördermittelgeber nicht ausgeschlossen wurde. Auch Zuschüsse aus Beiträgen und ähnlichen Entgelten Nutzungsberechtigter sind als Sonderposten auszuweisen. Diese Mittel stellen kein Eigenkapital der Gemeinde dar, da sie nicht aus eigener Steuerkraft erwirtschaftet wurden.

Es handelt sich auch nicht um Kredite, da keine Rückzahlungspflicht besteht. Fördermittel und Beiträge bilden insoweit ein eigenständiges Finanzierungselement. Die Sonderposten werden über die Abschreibungszeit des damit finanzierten Wirtschaftsgutes aufgelöst. Am Ende der Nutzungsdauer sind sie also aufgebraucht.

Übersicht über die Entwicklung der Sonderposten

lfd. Nr.	Art	Stand 31.12.2021	Stand 31.12.2022	Auflösung 2023 Planansatz	Voraussichtlicher Stand zu Beginn des Haushaltsjahres 2024	Einstellungen	Planmäßige Auflösung	Außerplanmäßige Auflösung / Abgänge	Voraussichtlicher Stand zum Ende des Haushaltsjahres 2024	Voraussichtlicher Stand zum Ende des Haushaltsjahres 2024 je Einwohner
		(in €)								
		1	2	3	4	5	6	7	8	9
1.	Sonderposten aus Zuwendungen für Investitionen	1.060.032,58	1.060.032,58	50.100,00	1.009.932,58	0,00	49.900,00	0,00	960.032,58	2.573,81
2.	Sonderposten aus Beiträgen	28.005,29	28.005,29	2.000,00	26.005,29	0,00	1.900,00	0,00	24.105,29	64,63
3.	Sonderposten aus Anzahlungen	43.358,21	57.652,44	0,00	57.652,44	0,00	0,00	0,00	57.652,44	154,56
3.1	Anzahlungen aus Zuwendungen	14.476,46	14.476,46	0,00	14.476,46	0,00	0,00	0,00	14.476,46	38,81
3.2	Anzahlungen aus Beiträgen	28.881,75	43.175,98	0,00	43.175,98	14.200,00	0,00	0,00	57.375,98	153,82
4.	Sonderposten für den Gebührenaussgleich	0,00	0,00	0,00	0,00	0,00	0,00	0,00	0,00	0,00
5.	Sonstige Sonderposten	0,00	0,00	0,00	0,00	0,00	0,00	0,00	0,00	0,00
Summe gesamt		1.131.396,08	1.145.690,31	52.100,00	1.093.590,31	0,00	51.800,00	0,00	1.041.790,31	2.793,00

3.8 Entwicklung der Rückstellungen

In der Gemeinde Ritzerow liegen keine Rückstellungen vor.

3.9 Übersicht über die Pflichtaufgaben und die freiwilligen Leistungen

Was verbirgt sich hinter den Sogenannten Pflicht- und Freiwilligen Aufgaben?

Die Städte, Gemeinden und Kreise haben vor allem die Grundversorgung mit Einrichtungen der öffentlichen Daseinsvorsorge sicherzustellen (Beispielsweise Schulen, Kultur, Öffentlicher Personennahverkehr, Sport, Ver- und Entsorgung). Sie erledigen eine Reihe von Aufgaben, die ihnen vom Bund und den Bundesländern auferlegt bzw. übertragen wurden.

Letztere gehören zu den so genannten Pflichtaufgaben. Hierbei haben die Kommunen kaum Spielräume. Es ist zumeist gesetzlich vorgegeben, in welcher Art und welchem Umfang die Aufgabe erledigt werden muss. Laut Kommunalverfassung wird bei den Pflichtaufgaben zwischen denen des übertragenen Wirkungskreises und denen des eigenen Wirkungskreises unterschieden.

Übertragener Wirkungskreis: Hierbei handelt es sich um Aufgaben, die den kommunalen Organen (Bürgermeister, Landrat oder Amtsvorsteher) zur Erfüllung nach Weisung übertragen werden. Im Grunde sind es kommunale Aufgaben staatlichen Ursprungs. Dabei kann die Gemeinde in der Regel weder das „Ob“ noch das „Wie“ entscheiden. Beispiele: Ausländerangelegenheiten, Ordnungsrecht, Katastrophenschutz, Unterhaltssicherung, Gesundheitsdienst.

Pflichtige Aufgaben im eigenen Wirkungskreis: Die kommunalen Körperschaften können durch Gesetz oder durch Rechtsverordnung zur Erfüllung einzelner Selbstverwaltungsaufgaben verpflichtet werden (pflichtige Selbstverwaltungsaufgaben). Die Gemeinde kann hier in der Regel nicht das „Ob“, sondern nur das „Wie“ entscheiden. Beispiele: ÖPNV, Abfallwirtschaft, Sozialhilfe, Jugendhilfe, Brandschutz, Denkmalschutz, Kindertagesförderung.

Vergleich der Erträge aus Steuern und der allgemeinen Zuweisungen mit den Aufwendungen/Auszahlungen für die Pflichtaufgaben

	2018	2019	2020	2021	2022	2023	2024
Produkt 611 (alt 9000) gesamt	327.600 €	338.400 €	343.500 €	341.700 €	355.700 €	389.000 €	428.300 €
Schulbeiträge ohne eigene Schule	29.300 €	31.900 €	28.500 €	33.000 €	44.000 €	41.000 €	38.000 €
Wohnsitzanteil Kita	28.000 €	23.000 €	32.300 €	44.000 €	42.000 €	44.000 €	58.500 €
Amtsumlage	59.300 €	62.600 €	64.000 €	60.000 €	62.400 €	69.200 €	72.200 €
Kreisumlage	148.700 €	164.000 €	153.700 €	155.500 €	175.800 €	180.300 €	186.300 €
Gewerbesteuerumlage	3.500 €	4.500 €	2.500 €	1.800 €	2.500 €	2.000 €	2.500 €
Feuerwehr	20.700 €	20.400 €	23.200 €	33.900 €	28.000 €	31.000 €	31.900 €
Gemeindestraßen	35.500 €	66.100 €	36.100 €	47.300 €	33.100 €	85.000 €	78.800 €
gesamt	325.000 €	372.500 €	340.300 €	375.500 €	387.800 €	452.500 €	468.200 €
Saldo der Erträge aus Steuern/ Zuweisungen und der Pflichtaufgaben	2.600 €	-34.100 €	3.200 €	-33.800 €	-32.100 €	-63.500 €	-39.900 €

Haushaltsplan 2024 der Gemeinde Ritzerow

Freiwillige Aufgaben sind Aufgaben, die sich die Kommune selbst stellt. Sie bilden das Herzstück der Kommunalpolitik. Hier geht es um Lebensqualität: Beratungsstellen, Museen, Bibliotheken, Jugendeinrichtungen Sportplätze, Freibäder, Freizeitangebote, Tierparks usw. Je knapper das Geld wird, desto mehr geraten gerade diese Leistungen in Bedrängnis.

Freiwillige Aufwendungen / Auszahlungen Gemeinde Ritzerow laufende Verwaltungstätigkeit 2024

THH	Produkt	Bezeichnung	Aufwendungen	Erträge	EA /Zuschüsse der Gemeinde	Auszahlungen	Einzahlungen	davon EA
			in €					
1	11401	Gemeindeverwaltung	20.500,00	200,00	20.300,00	19.700,00	0,00	19.700,00
3	11402	Liegenschaften	300,00	6.700,00	-6.400,00	300,00	6.700,00	-6.400,00
2	28100	Heimatspflege	800,00	0,00	800,00	800,00	0,00	800,00
2	28101	Seniorenbetreuung	200,00	0,00	200,00	200,00	0,00	200,00
2	36602	Spielplätze	4.900,00	1.000,00	3.900,00	2.500,00	0,00	2.500,00
2	42100	Förderung des Sports	500,00	0,00	500,00	500,00	0,00	500,00
3	57303	Gemeindehaus Ritzerow	18.200,00	1.400,00	16.800,00	16.500,00	300,00	16.200,00
1	11104	Repräsentation Gemeindevertretung	400,00	0,00	400,00	400,00	0,00	400,00
Summe			<u>45.800,00</u>	<u>9.300,00</u>	<u>36.500,00</u>	<u>40.900,00</u>	<u>7.000,00</u>	<u>33.900,00</u>

4. Nachweis der dauernden Leistungsfähigkeit

Mit dem vorliegenden Haushaltsplan ist die dauernde Leistungsfähigkeit laut RUBIKON als „weggefallene dauernde Leistungsfähigkeit“ (-154 Punkte) eingestuft.

5. Erklärung bzw. Nachweis zum Stellenplan der Gemeinde Ritzerow

In der Gemeinde Ritzerow sind im Haushaltsjahr 2 Gemeindearbeiter beschäftigt.

Gegenüber dem Vorjahr verändert sich der Stellenplan nicht.

7. Produktstruktur der Gemeinde Ritzerow, Bildung von Teilhaushalten

Für die Gemeinde Ritzerow wurden sechs Teilhaushalte gebildet:

1. Teilhaushalt zugeordnete Produkte	Innere Verwaltung 11104 Gemeindevertretung 11401 Gemeindebüro 12299 Standesamt 12100 Wahlen
2. Teilhaushalt zugeordnete Produkte	Schule, Jugend, Sport, Kultur und Soziales 21102 Schulkostenbeiträge Grundschüler 21502 Schulkostenbeiträge Realschüler 28100 Heimat -und sonstige Kulturpflege 28101 Seniorenbetreuung 36100 Förderung von Kindern in Tageseinrichtungen und in Tagespflege 36602 Spielplätze 42100 Förderung des Sports
3. Teilhaushalt zugeordnete Produkte	Finanzen und Liegenschaften 11402 Liegenschaften 11408 gemeindliche Wohnungen 54000 Konzessionsabgaben 57302 Gemeindehaus Ritzerow
4. Teilhaushalt zugeordnete Produkte	Zentrale Finanzleistungen 61100 Steuern, allgemeine Zuweisungen und Umlagen 61200 Sonstige allgemeine Finanzwirtschaft 62600 Beteiligungen, Anteile, Wertpapiere des Anlagevermögens

Haushaltsplan 2024 der Gemeinde Ritzerow

5. Teilhaushalt	Sicherheit und Ordnung
zugeordnete Produkte	12201 Ordnungsangelegenheiten
	12605 Freiwillige Feuerwehr
	55305 Friedhof
6. Teilhaushalt	Bauen
zugeordnete Produkte	11403 Gemeindearbeiter
	51100 Räumliche Planungs- und Entwicklungsarbeiten
	53800 Abwasserbeseitigung
	54100 Gemeindestraßen
	54500 Winterdienst
	55203 WVB

Der Haushaltsplan der Gemeinde Ritzerow für das Haushaltsjahr 2024 wurde entsprechend den Bestimmungen der Kommunalverfassung des Landes Mecklenburg-Vorpommern, den Bestimmungen der Gemeindehaushaltsverordnung-Doppik Mecklenburg-Vorpommern, dem Schreiben des Ministeriums für Inneres, Bau und Digitalisierung – Orientierungsdaten für die Haushaltsplanung 2024 vom 09. November 2023 und der Aktualisierung vom 04. Januar 2024 – sowie den Zuarbeiten der Ämter der Amtsverwaltung Stavenhagen erarbeitet.



Ergebnishaushalt 2024

Gemeinde: 11 Gemeinde Ritzerow

Seite : 1
Datum: 26.02.2024
Uhrzeit: 09:39:51

Nr.		Ertrags- und Aufwandsarten (gemäß § 2 Absatz 1 GemHVO-Doppik)	Ergebnisse des Haushaltsvorvorjahres	Ansätze des Haushaltsvorjahres einschl. Nachträge	Ansatz des Haushaltsjahres	Planungsdaten des Haushaltsfolgejahres	Planungsdaten des zweiten Haushaltsfolgejahres	Planungsdaten des dritten Haushaltsfolgejahres	Erläuterung
			2022	2023	2024	2025	2026	2027	Konto- nummer
			in €	in €	in €	in €	in €	in €	
			1	2	3	4	5	6	
1.	+	Steuern und ähnliche Abgaben	202.402,90	208.300	221.400	233.200	241.300	241.300	40
		40111000 Grundsteuer A von Fremdschuldnern	20.759,53	20.500	21.000	21.500	21.500	21.500	
		40121000 Grundsteuer B von Fremdschuldnern	34.658,35	33.500	32.800	32.800	32.800	32.800	
		40131000 Gewerbesteuerzahlungen für das laufende Jahr	18.243,77	18.000	21.500	21.600	21.600	21.600	
		40210000 Gemeindeanteil an der Einkommensteuer	119.466,73	127.500	136.700	147.500	155.500	155.500	
		40220000 Gemeindeanteil an der Umsatzsteuer	7.548,48	7.200	7.700	8.000	8.100	8.100	
		40320000 Hundesteuer	1.726,04	1.600	1.700	1.800	1.800	1.800	
2.	+	Zuwendungen, allgemeine Umlagen und sonstige Transfererträge	169.851,39	232.800	258.000	256.300	256.300	256.300	41
		41110000 Schlüsselzuweisungen vom Land	169.851,39	180.700	206.900	206.900	206.900	206.900	
		41510000 Erträge aus der Auflösung von Sonderposten aus Zuwendungen	0,00	50.100	49.900	48.200	48.200	48.200	
		41590000 Erträge aus der Auflösung von sonstigen Sonderposten	0,00	2.000	1.200	1.200	1.200	1.200	
3.	+	Erträge der sozialen Sicherung	0,00	0	0	0	0	0	42
4.	+	Öffentlich-rechtliche Leistungsentgelte	39.549,17	36.100	46.300	46.300	46.300	46.300	43
		43221000 Entgelte für die Abwasserbeseitigung und die Abwasserabgabe	107,40	100	100	100	100	100	
		43294000 Gebühr WBV	39.441,77	36.000	45.500	45.500	45.500	45.500	
		43759010 Erträge aus der Auflösung von Sonderposten aus Beiträgen und ähnlichen Entgelten vom sonstigen privaten Bereich / aus öffentlich-rechtlichen Entgelten	0,00	0	700	700	700	700	
5.	+	Privatrechtliche Leistungsentgelte	134.669,75	113.000	113.200	118.400	118.400	118.400	441,443, 444,445, 448
		44110000 Mieten und Pachten, Erbbauzinsen	7.222,96	6.800	6.800	7.000	7.000	7.000	
		44110001 Miete	117.287,05	106.200	106.200	111.200	111.200	111.200	
		44110002 Betriebskosten	1.565,30	0	0	0	0	0	
		44110003 Miete manuell	164,26	0	0	0	0	0	
		44190000 Sonstige privatrechtliche Leistungsentgelte	8.430,18	0	200	200	200	200	
6.	+	Kostenerstattungen und Kostenumlagen	0,00	0	100	100	100	0	442,447, 448
		44243000 Kostenerstattungen und Kostenumlagen von Gemeinden und Gemeindeverbänden	0,00	0	100	100	100	0	
7.	+	Andere aktivierte Eigenleistungen	0,00	0	0	0	0	0	452
8.	+	Zinserträge und sonstige Finanzerträge	6.117,30	2.500	5.500	5.500	5.500	5.500	47
		47800000 Finanzerträge aus Wertpapieren des Anlagevermögens	6.117,30	2.500	5.500	5.500	5.500	5.500	
9.	+	Sonstige Erträge	8.935,14	7.200	8.000	8.500	8.500	8.500	46,451,491
		46225000 Verspätungszuschläge	50,00	0	0	0	0	0	
		46250000 Konzessionsabgaben	8.885,14	7.200	8.000	8.500	8.500	8.500	
10.	=	Summe der Erträge (Summe der Nummern 1 bis 9)	561.525,65	599.900	652.500	668.300	676.400	676.300	
11.	-	Personalaufwendungen	58.468,69	71.200	81.500	81.200	82.800	83.900	50
		50110000 Aufwendungen für Bürgermeister, Amtsvorsteher	7.200,00	7.200	7.200	7.200	7.200	7.200	
		50130000 Aufwendungen für Rats-/Vertretungs- und Ausschussmitglieder	1.280,00	2.500	3.000	2.000	2.000	2.000	
		50190000 Aufwendungen für sonstige ehrenamtlich Tätige (ehrenamtlich Tätige der Feuerwehr, berufene Bürger in Ausschüssen, u.a.)	3.264,00	3.300	7.100	7.100	7.100	6.600	
		50221000 Vergütungen für Arbeitnehmer	36.919,92	45.000	49.500	50.700	52.000	53.300	
		50250001 Bundesfreiwilligendienst	338,57	1.100	1.900	1.000	1.000	1.000	



Ergebnishaushalt 2024

Gemeinde: 11 Gemeinde Ritzrow

Seite : 2
Datum: 26.02.2024
Uhrzeit: 09:39:51

Nr.	Ertrags- und Aufwandsarten (gemäß § 2 Absatz 1 GemHVO-Doppik)	Ergebnisse des Haushaltsvorjahres	Ansätze des Haushaltsvorjahres einschl. Nachträge	Ansatz des Haushaltsjahres	Planungsdaten des Haushaltsfolgejahres	Planungsdaten des zweiten Haushaltsfolgejahres	Planungsdaten des dritten Haushaltsfolgejahres	Erläuterung
		2022	2023	2024	2025	2026	2027	Konto- nummer
		in €	in €	in €	in €	in €	in €	
		1	2	3	4	5	6	
	50320000 Beiträge zu Versorgungskassen für Arbeitnehmer	1.371,64	1.800	1.900	2.000	2.000	2.100	
	50420000 Beiträge zur gesetzlichen Sozialversicherung für Arbeitnehmer	7.788,38	10.000	10.900	11.200	11.500	11.700	
	50430000 Beiträge zur gesetzlichen Sozialversicherung für ehrenamtlich Tätige	306,18	300	0	0	0	0	
12.	- Versorgungsaufwendungen	0,00	0	0	0	0	0	51
13.	- Aufwendungen für Sach- und Dienstleistungen	182.629,58	344.100	350.700	184.100	184.100	184.100	52
	52240000 Aufwendungen für Gas	31.860,95	56.200	44.700	33.700	33.700	33.700	
	52260000 Aufwendungen für Strom	7.131,60	12.700	15.800	12.900	12.900	12.900	
	52270000 Aufwendungen für Wasser	22.023,36	22.900	22.900	19.300	19.300	19.300	
	52311000 Unterhaltung und Bewirtschaftung der Grundstücke	31.927,69	75.100	87.000	28.200	28.200	28.200	
	52312000 Unterhaltung und Bewirtschaftung der Außenanlagen	7.360,15	600	5.500	500	500	500	
	52320000 Bewirtschaftung der Grundstücke, Außenanlagen, Gebäude und Gebäudeeinrichtungen	2.780,36	4.000	3.300	3.000	3.000	3.000	
	52321000 Bewirtschaftung der Grundstücke	10.622,58	10.800	12.900	10.800	10.800	10.800	
	52338000 Unterhaltung der Straßen, Wege, Plätze und Verkehrslenkungsanlagen	4.515,70	74.000	66.000	8.000	8.000	8.000	
	52339000 Unterhaltung des sonstigen Infrastrukturvermögens	8.216,22	17.000	17.000	11.000	11.000	11.000	
	52350000 Fahrzeugunterhaltung	6.925,19	8.000	9.100	8.000	8.000	8.000	
	52370000 Unterhaltung der Betriebs- und Geschäftsausstattung	2.762,50	4.500	5.100	3.400	3.400	3.400	
	52380000 Unterhaltung der geringwertigen Geräte, Ausrüstungs- und sonstige Gebrauchsgegenstände	1.717,36	5.700	12.700	1.600	1.600	1.600	
	52385000 Geräte und Ausstattungsgegenstände über 60 €	72,92	0	0	0	0	0	
	52543000 Kostenerstattungen an Gemeinden	38.927,67	44.600	40.700	35.700	35.700	35.700	
	52559000 Kostenerstattungen an den sonstigen privaten Bereich	5.785,33	8.000	8.000	8.000	8.000	8.000	
14.	- Abschreibungen	4.531,08	100.500	84.500	81.600	81.500	81.200	53
	53420000 Abschreibungen auf bebaute Grundstücke und grundstücksgleiche Rechte mit sozialen Einrichtungen	0,00	2.700	1.000	1.000	1.000	1.000	
	53490000 Abschreibungen auf bebaute Grundstücke und grundstücksgleiche Rechte mit sonstigen Gebäuden	0,00	16.100	7.100	7.100	7.100	7.100	
	53580000 Abschreibungen auf Straßen, Wege, Plätze und Verkehrslenkungsanlagen	0,00	72.600	70.400	69.400	69.400	69.400	
	53810000 Abschreibungen auf Fahrzeuge	0,00	4.500	2.700	2.500	2.500	2.500	
	53820000 Abschreibungen auf Maschinen und technische Anlagen	0,00	600	0	0	0	0	
	53830000 Abschreibungen auf Betriebsvorrichtungen	0,00	2.700	2.400	800	800	500	
	53850000 Abschreibungen auf Betriebs- und Geschäftsausstattung	0,00	200	0	0	0	0	
	53851000 Abschreibungen auf Betriebsvorrichtungen der Betriebs- und Geschäftsausstattung	0,00	1.100	900	800	700	700	
	53942535 Abschreibungen auf Steuerforderungen gegen den privaten Bereich	219,82	0	0	0	0	0	
	53942605 Abschreibungen auf Forderungen aus Lieferungen und Leistungen gegen den privaten Bereich	4.311,26	0	0	0	0	0	
15.	- Zuwendungen, Umlagen und sonstige Transferaufwendungen	316.400,07	338.900	368.300	364.800	364.800	364.800	54
	54143000 Zuweisungen und Zuschüsse für laufende Zwecke an Gemeinden und Gemeindeverbände	38.919,88	44.000	58.500	55.000	55.000	55.000	
	54149000 Zuweisungen und Zuschüsse für laufende Zwecke an sonstiger öffentlicher Bereich	0,00	0	700	700	700	700	



Ergebnishaushalt 2024

Gemeinde: 11 Gemeinde Ritterow

Seite : 3
 Datum: 26.02.2024
 Uhrzeit: 09:39:51

Nr.	Ertrags- und Aufwandsarten (gemäß § 2 Absatz 1 GemHVO-Doppik)	Ergebnisse des Haushaltsvorjahres	Ansätze des Haushaltsvorjahres einschl. Nachträge	Ansatz des Haushaltsjahres	Planungsdaten des Haushaltsfolgejahres	Planungsdaten des zweiten Haushaltsfolgejahres	Planungsdaten des dritten Haushaltsfolgejahres	Erläuterung Konto- nummer
		2022	2023	2024	2025	2026	2027	
		in €	in €	in €	in €	in €	in €	
		1	2	3	4	5	6	
	54149111 Zuschuss Jugendfeuerwehr	0,00	400	0	0	0	0	
	54190000 Zuweisungen und Zuschüsse für laufende Zwecke an Sonstige	500,00	1.000	1.000	1.000	1.000	1.000	
	54310000 Gewerbesteuerumlage	3.746,90	2.000	2.500	2.500	2.500	2.500	
	54421000 Allgemeine Umlagen an Landkreise	169.512,84	180.300	186.300	186.300	186.300	186.300	
	54422000 Allgemeine Umlagen an Amt oder geschäftsführende Gemeinde	62.333,75	69.200	72.200	72.200	72.200	72.200	
	54430000 Allgemeine Umlagen an Zweckverbände	41.386,70	42.000	47.100	47.100	47.100	47.100	
16.	- Aufwendungen der sozialen Sicherung	0,00	0	0	0	0	0	55
17.	- Zinsaufwendungen und sonstige Finanzaufwendungen	6.398,88	6.300	5.100	4.600	4.300	4.000	57
	57420000 Zinsaufwendungen und sonstige Finanzaufwendungen an das Land	1.254,29	1.200	1.000	900	800	700	
	57510000 Zinsaufwendungen und sonstige Finanzaufwendungen an inländische Kreditinstitute (inländischer Geldmarkt)	4.218,76	4.200	4.100	3.700	3.500	3.300	
	57512000 Zinsaufwendungen und sonstige Finanzaufwendungen an inländische Sparkassen (inländischer Geldmarkt)	925,83	900	0	0	0	0	
18.	- Sonstige Aufwendungen	11.891,98	40.800	39.000	31.800	31.800	30.800	56,591
	56120000 Aufwendungen für Aus- und Fortbildung, Umschulung	0,00	400	1.000	500	500	500	
	56131000 Fahrtkostenerstattung	108,00	100	100	100	100	100	
	56150000 Aufwendungen für Dienst- und Schutzkleidung, persönliche Ausrüstungsgegenstände	1.694,96	13.300	6.900	1.500	1.500	1.500	
	56190000 Sonstige Personalnebenaufwendungen	1.467,36	1.100	1.200	800	800	800	
	56210000 Mieten, Pachten und Erbbauzinsen	2.483,41	3.000	3.100	3.100	3.100	3.100	
	56220000 Leasing	0,00	7.000	15.000	15.000	15.000	15.000	
	56250000 Sachverständigen-, Gerichts- und ähnliche Aufwendungen	0,00	8.000	1.500	1.000	1.000	1.000	
	56320000 Fachliteratur, Zeitschriften	98,50	200	200	100	100	100	
	56340000 Telefon, Datenübertragungskosten	557,21	1.000	1.400	1.400	1.400	1.400	
	56390000 Sonstige Geschäftsaufwendungen	0,00	200	1.200	1.200	1.200	200	
	56394000 Unterbringung von Fundtieren	746,00	800	800	800	800	800	
	56410000 Versicherungsbeiträge	600,93	800	800	800	800	800	
	56411000 Gebäudeversicherungen	2.511,54	2.800	3.400	3.400	3.400	3.400	
	56414000 Unfallversicherungen	887,60	1.000	1.000	1.000	1.000	1.000	
	56420000 Beiträge zu Wirtschaftsverbänden, Berufsvertretungen und Vereinen	475,42	700	700	700	700	700	
	56690000 Sonstige laufende Aufwendungen für besondere Finanzauszahlungen	0,00	0	300	0	0	0	
	56930000 Repräsentationen	261,05	400	400	400	400	400	
19.	= Summe der Aufwendungen (Summe der Nummern 11 bis 18)	580.320,28	901.800	929.100	748.100	749.300	748.800	
20.	= Jahresergebnis (Jahresüberschuss/Jahresfehlbetrag) vor Veränderung der Rücklagen (Saldo der Nummern 10 und 19)	-18.794,63	-301.900	-276.600	-79.800	-72.900	-72.500	
21.	- Einstellung in die Kapitalrücklage	0,00	0	0	0	0	0	592
22.	+ Entnahme aus der Kapitalrücklage	0,00	0	218.100	19.600	19.600	19.600	492
	49220000 Entnahme aus der zweckgebundenen Kapitalrücklage aus investiv gebundenen Zuweisungen	0,00	0	19.600	19.600	19.600	19.600	
	49230000 Entnahmen aus sonstigen zweckgebundenen Kapitalrücklagen	0,00	0	198.500	0	0	0	
23.	- Einstellung in die Rücklage für Belastungen aus dem	0,00	0	0	0	0	0	593



Ergebnishaushalt 2024

Gemeinde: 11 Gemeinde Ritzerow

Seite : 4
Datum: 26.02.2024
Uhrzeit: 09:39:51

		kommunalen Finanzausgleich							
24.	+	Entnahme aus der Rücklage für Belastungen aus dem kommunalen Finanzausgleich	0,00	0	0	0	0	0	493
25.	=	Jahresergebnis (Jahresüberschuss/Jahresfehlbetrag, Nummer 20 zuzüglich Nummern 22 und 24 abzüglich Nummern 21 und 23)	-18.794,63	-301.900	-58.500	-60.200	-53.300	-52.900	
nachrichtlich									
26.		Ergebnisvortrag aus dem Haushaltsvorjahr	-38.848,44	-57.643	-359.543	-418.043	-478.243	-531.543	
27.		Ergebnis (Überschuss/Fehlbetrag) zum 31. Dezember des Haushaltsjahres (Summe der Nummern 25 und 26)	-57.643,07	-359.543	-418.043	-478.243	-531.543	-584.443	



Übersicht über Erträge und Aufwendungen zum Ergebnishaushalt 2024

Seite : 1
 Datum: 28.02.2024
 Uhrzeit: 10:16:28

Gemeinde: 11 Gemeinde Ritzerow

Nr.	Ertrags- und Aufwandsarten (gemäß § 2 Absatz 1 GemHVO-Doppik)		Ergebnisse des Haushaltsvorjahres	Ansätze des Haushaltsvorjahres einschl. Nachträge	Ansatz des Haushaltsjahres	Planungsdaten des Haushaltsfolgejahres	Planungsdaten des zweiten Haushaltsfolgejahres	Planungsdaten des dritten Haushaltsfolgejahres	Erläuterung Kontonummer
			2022	2023	2024	2025	2026	2027	
			in €	in €	in €	in €	in €	in €	
		1	2	3	4	5	6		
1.	+	Steuern und ähnliche Abgaben	202.402,90	208.300	221.400	233.200	241.300	241.300	40
		40111000 Grundsteuer A von Fremdschuldnern	20.759,53	20.500	21.000	21.500	21.500	21.500	
		40121000 Grundsteuer B von Fremdschuldnern	34.658,35	33.500	32.800	32.800	32.800	32.800	
		40131000 Gewerbesteuerzahlungen für das laufende Jahr	18.243,77	18.000	21.500	21.600	21.600	21.600	
		40210000 Gemeindeanteil an der Einkommensteuer	119.466,73	127.500	136.700	147.500	155.500	155.500	
		40220000 Gemeindeanteil an der Umsatzsteuer	7.548,48	7.200	7.700	8.000	8.100	8.100	
		40320000 Hundesteuer	1.726,04	1.600	1.700	1.800	1.800	1.800	
		darunter:							
	1.1	Grundsteuer A	20.759,53	20.500	21.000	21.500	21.500	21.500	(4011)
		40111000 Grundsteuer A von Fremdschuldnern	20.759,53	20.500	21.000	21.500	21.500	21.500	
	1.2	Grundsteuer B	34.658,35	33.500	32.800	32.800	32.800	32.800	(4012)
		40121000 Grundsteuer B von Fremdschuldnern	34.658,35	33.500	32.800	32.800	32.800	32.800	
	1.3	Gewerbesteuer	18.243,77	18.000	21.500	21.600	21.600	21.600	(4013)
		40131000 Gewerbesteuerzahlungen für das laufende Jahr	18.243,77	18.000	21.500	21.600	21.600	21.600	
	1.4	Gemeindeanteil an der Einkommensteuer	119.466,73	127.500	136.700	147.500	155.500	155.500	(4021)
		40210000 Gemeindeanteil an der Einkommensteuer	119.466,73	127.500	136.700	147.500	155.500	155.500	
	1.5	Gemeindeanteil an der Umsatzsteuer	7.548,48	7.200	7.700	8.000	8.100	8.100	(4022)
		40220000 Gemeindeanteil an der Umsatzsteuer	7.548,48	7.200	7.700	8.000	8.100	8.100	
	1.6	Sonstige Gemeindesteuern	1.726,04	1.600	1.700	1.800	1.800	1.800	(403)
		40320000 Hundesteuer	1.726,04	1.600	1.700	1.800	1.800	1.800	
	1.7	Ausgleichsleistungen vom Land	0,00	0	0	0	0	0	(4052)
	1.8	Leistungen des Landes aus der Umsetzung des 4. Gesetzes für moderne Dienstleistungen am Arbeitsmarkt	0,00	0	0	0	0	0	(40541)
2.	+	Zuwendungen, allgemeine Umlagen und sonstige Transfererträge	169.851,39	232.800	258.000	256.300	256.300	256.300	41
		41110000 Schlüsselzuweisungen vom Land	169.851,39	180.700	206.900	206.900	206.900	206.900	
		41510000 Erträge aus der Auflösung von Sonderposten aus Zuwendungen	0,00	50.100	49.900	48.200	48.200	48.200	
		41590000 Erträge aus der Auflösung von sonstigen Sonderposten	0,00	2.000	1.200	1.200	1.200	1.200	
		darunter:							
	2.1	Schlüsselzuweisungen	169.851,39	180.700	206.900	206.900	206.900	206.900	(411)
		41110000 Schlüsselzuweisungen vom Land	169.851,39	180.700	206.900	206.900	206.900	206.900	
	2.2	Bedarfszuweisungen	0,00	0	0	0	0	0	(412)
	2.3	Sonstige allgemeine Zuweisungen	0,00	0	0	0	0	0	(413)
	2.4	Zuweisungen und Zuschüsse für laufende Zwecke	0,00	0	0	0	0	0	(414)
	2.5	Allgemeine Umlagen vom Land	0,00	0	0	0	0	0	(4161)
	2.6	Allgemeine Umlagen von Gemeinden und Gemeindeverbänden	0,00	0	0	0	0	0	(4162)
	2.7	Erträge aus der Auflösung von Sonderposten	0,00	52.100	51.100	49.400	49.400	49.400	(415)
		41510000 Erträge aus der Auflösung von Sonderposten aus Zuwendungen	0,00	50.100	49.900	48.200	48.200	48.200	
		41590000 Erträge aus der Auflösung von sonstigen Sonderposten	0,00	2.000	1.200	1.200	1.200	1.200	
3.	+	Erträge der sozialen Sicherung	0,00	0	0	0	0	0	42
		darunter:							
	3.1	Ersatz von sozialen Leistungen außerhalb von Einrichtungen	0,00	0	0	0	0	0	(421)
	3.2	Ersatz von sozialen Leistungen in Einrichtungen	0,00	0	0	0	0	0	(422)
	3.3	Kostenbeteiligung und -erstattung im Bereich des SGB XII und anderer sozialer Leistungen	0,00	0	0	0	0	0	(423)



Übersicht über Erträge und Aufwendungen zum Ergebnishaushalt 2024

Seite : 2
 Datum: 28.02.2024
 Uhrzeit: 10:16:28

Gemeinde: 11 Gemeinde Ritzerow

Nr.	Ertrags- und Aufwandsarten (gemäß § 2 Absatz 1 GemHVO-Doppik)	Ergebnisse des Haushaltsvorjahres	Ansätze des Haushaltsvorjahres einschl. Nachträge	Ansatz des Haushaltsjahres	Planungsdaten des Haushaltsfolgejahres	Planungsdaten des zweiten Haushaltsfolgejahres	Planungsdaten des dritten Haushaltsfolgejahres	Erläuterung Kontonummer
		2022	2023	2024	2025	2026	2027	
		in €	in €	in €	in €	in €	in €	
		1	2	3	4	5	6	
3.4	Kostenbeteiligung und -erstattung im Bereich des SGB VIII und anderer Jugendhilfe	0,00	0	0	0	0	0	(424)
3.5	Kostenerstattungen von anderen Sozialhilfeträgern	0,00	0	0	0	0	0	(425)
3.6	Aufgabenbezogene Leistungsbeteiligung nach dem SGB II	0,00	0	0	0	0	0	(426)
3.7	Zuweisungen und Zuschüsse für laufende Zwecke im Bereich der sozialen Sicherung	0,00	0	0	0	0	0	(427)
4.	+ Öffentlich-rechtliche Leistungsentgelte	39.549,17	36.100	46.300	46.300	46.300	46.300	43
	43221000 Entgelte für die Abwasserbeseitigung und die Abwasserabgabe	107,40	100	100	100	100	100	
	43294000 Gebühr WBV	39.441,77	36.000	45.500	45.500	45.500	45.500	
	43759010 Erträge aus der Auflösung von Sonderposten aus Beiträgen und ähnlichen Entgelten vom sonstigen privaten Bereich / aus öffentlich-rechtlichen Entgelten	0,00	0	700	700	700	700	
	darunter:							
4.1	Verwaltungsgebühren einschließlich Erstattung von Auslagen	0,00	0	0	0	0	0	(431)
4.2	Benutzungsgebühren, Beiträge (soweit diese nicht in einem Sonderposten zu erfassen sind) und ähnliche Entgelte	39.549,17	36.100	45.600	45.600	45.600	45.600	(432)
	43221000 Entgelte für die Abwasserbeseitigung und die Abwasserabgabe	107,40	100	100	100	100	100	
	43294000 Gebühr WBV	39.441,77	36.000	45.500	45.500	45.500	45.500	
4.3	Erträge aus der Auflösung von Sonderposten für Beiträge und ähnliche Entgelte	0,00	0	700	700	700	700	(437)
	43759010 Erträge aus der Auflösung von Sonderposten aus Beiträgen und ähnlichen Entgelten vom sonstigen privaten Bereich / aus öffentlich-rechtlichen Entgelten	0,00	0	700	700	700	700	
5.	+ Privatrechtliche Leistungsentgelte	134.669,75	113.000	113.200	118.400	118.400	118.400	441, 443, 444, 445, 448
	44110000 Mieten und Pachten, Erbbauzinsen	7.222,96	6.800	6.800	7.000	7.000	7.000	
	44110001 Miete	117.287,05	106.200	106.200	111.200	111.200	111.200	
	44110002 Betriebskosten	1.565,30	0	0	0	0	0	
	44110003 Miete manuell	164,26	0	0	0	0	0	
	44190000 Sonstige privatrechtliche Leistungsentgelte	8.430,18	0	200	200	200	200	
	darunter:							
5.1	Privatrechtliche Leistungsentgelte	134.669,75	113.000	113.200	118.400	118.400	118.400	(441)
	44110000 Mieten und Pachten, Erbbauzinsen	7.222,96	6.800	6.800	7.000	7.000	7.000	
	44110001 Miete	117.287,05	106.200	106.200	111.200	111.200	111.200	
	44110002 Betriebskosten	1.565,30	0	0	0	0	0	
	44110003 Miete manuell	164,26	0	0	0	0	0	
	44190000 Sonstige privatrechtliche Leistungsentgelte	8.430,18	0	200	200	200	200	
5.2	Erträge aus der Auflösung von Sonderposten für Baukostenzuschüsse und ähnliche Entgelte	0,00	0	0	0	0	0	(443)
6.	+ Kostenerstattungen und Kostenumlagen	0,00	0	100	100	100	0	442,448
	44243000 Kostenerstattungen und Kostenumlagen von Gemeinden und Gemeindeverbänden	0,00	0	100	100	100	0	
7.	+ Andere aktivierte Eigenleistungen	0,00	0	0	0	0	0	452
8.	+ Zinserträge und sonstige Finanzerträge	6.117,30	2.500	5.500	5.500	5.500	5.500	47
	47800000 Finanzerträge aus Wertpapieren des Anlagevermögens	6.117,30	2.500	5.500	5.500	5.500	5.500	
	darunter:							



Übersicht über Erträge und Aufwendungen zum Ergebnishaushalt 2024

Seite : 3
Datum: 28.02.2024
Uhrzeit: 10:16:28

Gemeinde: 11 Gemeinde Ritzerow

Nr.	Ertrags- und Aufwandsarten (gemäß § 2 Absatz 1 GemHVO-Doppik)		Ergebnisse	Ansätze des	Ansatz des	Planungs-	Planungs-	Planungs-	Erläuterung	
			des	Haushalts-	Haushalts-	daten des	daten des	daten des		
			Haushalts-	vorjahres	Haushalts-	Haushalts-	Haushalts-	Haushalts-		Haushalts-
			vorjahres		vorjahres	jahres	des	zweiten		des
		2022	2023	2024	2025	2026	2027	Konto-		
		in €	in €	in €	in €	in €	in €		nummer	
		1	2	3	4	5	6			
8.1		Zinserträge	0,00	0	0	0	0	0	(471, 472, 479)	
8.2		Sonstige Finanzerträge	6.117,30	2.500	5.500	5.500	5.500	5.500	(473 - 479)	
		47800000 Finanzerträge aus Wertpapieren des Anlagevermögens	6.117,30	2.500	5.500	5.500	5.500	5.500		
9.	+	Sonstige laufende Erträge	8.935,14	7.200	8.000	8.500	8.500	8.500	46	
		46225000 Verspätungszuschläge	50,00	0	0	0	0	0		
		46250000 Konzessionsabgaben	8.885,14	7.200	8.000	8.500	8.500	8.500		
darunter:										
9.1		Erträge aus der Veräußerung von Vermögensgegenständen des Anlagevermögens und des Umlaufvermögens	0,00	0	0	0	0	0	(461)	
9.2		Erträge aus der Auflösung von Wertberichtigungen, Sonderposten und Rückstellungen	0,00	0	0	0	0	0	(4661)	
9.3		Erhöhung oder Verminderung des Bestandes an fertigen und unfertigen Erzeugnissen (Saldo)	0,00	0	0	0	0	0	(451)	
10.	=	Summe der ordentlichen Erträge (Summe der Nummern 1 bis 9)	561.525,65	599.900	652.500	668.300	676.400	676.300		
11.	-	Personalaufwendungen	58.468,69	71.200	81.500	81.200	82.800	83.900	50	
		50110000 Aufwendungen für Bürgermeister, Amtsvorsteher	7.200,00	7.200	7.200	7.200	7.200	7.200		
		50130000 Aufwendungen für Rats-/Vertretungs- und Ausschussmitglieder	1.280,00	2.500	3.000	2.000	2.000	2.000		
		50190000 Aufwendungen für sonstige ehrenamtlich Tätige (ehrenamtlich Tätige der Feuerwehr, berufene Bürger in Ausschüssen, u.a.)	3.264,00	3.300	7.100	7.100	7.100	6.600		
		50221000 Vergütungen für Arbeitnehmer	36.919,92	45.000	49.500	50.700	52.000	53.300		
		50250001 Bundesfreiwilligendienst	338,57	1.100	1.900	1.000	1.000	1.000		
		50320000 Beiträge zu Versorgungskassen für Arbeitnehmer	1.371,64	1.800	1.900	2.000	2.000	2.100		
		50420000 Beiträge zur gesetzlichen Sozialversicherung für Arbeitnehmer	7.788,38	10.000	10.900	11.200	11.500	11.700		
		50430000 Beiträge zur gesetzlichen Sozialversicherung für ehrenamtlich Tätige	306,18	300	0	0	0	0		
darunter:										
11.1		Zuführungen zu Pensionsrückstellungen u.ä. Verpflichtungen	0,00	0	0	0	0	0	(507)	
12.	-	Versorgungsaufwendungen	0,00	0	0	0	0	0	51	
13.	-	Aufwendungen für Sach- und Dienstleistungen	182.629,58	344.100	350.700	184.100	184.100	184.100	52	
		52240000 Aufwendungen für Gas	31.860,95	56.200	44.700	33.700	33.700	33.700		
		52260000 Aufwendungen für Strom	7.131,60	12.700	15.800	12.900	12.900	12.900		
		52270000 Aufwendungen für Wasser	22.023,36	22.900	22.900	19.300	19.300	19.300		
		52311000 Unterhaltung und Bewirtschaftung der Grundstücke	31.927,69	75.100	87.000	28.200	28.200	28.200		
		52312000 Unterhaltung und Bewirtschaftung der Außenanlagen	7.360,15	600	5.500	500	500	500		
		52320000 Bewirtschaftung der Grundstücke, Außenanlagen, Gebäude und Gebäudeeinrichtungen	2.780,36	4.000	3.300	3.000	3.000	3.000		
		52321000 Bewirtschaftung der Grundstücke	10.622,58	10.800	12.900	10.800	10.800	10.800		
		52338000 Unterhaltung der Straßen, Wege, Plätze und Verkehrslenkungsanlagen	4.515,70	74.000	66.000	8.000	8.000	8.000		
		52339000 Unterhaltung des sonstigen Infrastrukturvermögens	8.216,22	17.000	17.000	11.000	11.000	11.000		
		52350000 Fahrzeugunterhaltung	6.925,19	8.000	9.100	8.000	8.000	8.000		
		52370000 Unterhaltung der Betriebs- und Geschäftsausstattung	2.762,50	4.500	5.100	3.400	3.400	3.400		



Übersicht über Erträge und Aufwendungen zum Ergebnishaushalt 2024

Seite : 4
 Datum: 28.02.2024
 Uhrzeit: 10:16:28

Gemeinde: 11 Gemeinde Ritzerow

Nr.	Ertrags- und Aufwandsarten (gemäß § 2 Absatz 1 GemHVO-Doppik)	Ergebnisse des Haushaltsvorjahres	Ansätze des Haushaltsvorjahres einschl. Nachträge	Ansatz des Haushaltsjahres	Planungsdaten des Haushaltsfolgejahres	Planungsdaten des zweiten Haushaltsfolgejahres	Planungsdaten des dritten Haushaltsfolgejahres	Erläuterung
		2022	2023	2024	2025	2026	2027	
		in €	in €	in €	in €	in €	in €	Kontonummer
		1	2	3	4	5	6	
	52380000 Unterhaltung der geringwertigen Geräte, Ausrüstungs- und sonstige Gebrauchsgegenstände	1.717,36	5.700	12.700	1.600	1.600	1.600	
	52385000 Geräte und Ausstattungsgegenstände über 60 €	72,92	0	0	0	0	0	
	52543000 Kostenerstattungen an Gemeinden	38.927,67	44.600	40.700	35.700	35.700	35.700	
	52559000 Kostenerstattungen an den sonstigen privaten Bereich	5.785,33	8.000	8.000	8.000	8.000	8.000	
	darunter:							
13.1	Aufwendungen für Energie, Wasser, Abwasser und Abfall	61.015,91	91.800	83.400	65.900	65.900	65.900	(522)
	52240000 Aufwendungen für Gas	31.860,95	56.200	44.700	33.700	33.700	33.700	
	52260000 Aufwendungen für Strom	7.131,60	12.700	15.800	12.900	12.900	12.900	
	52270000 Aufwendungen für Wasser	22.023,36	22.900	22.900	19.300	19.300	19.300	
13.2	Aufwendungen für Unterhaltung und Bewirtschaftung	76.900,67	199.700	218.600	74.500	74.500	74.500	(523)
	52311000 Unterhaltung und Bewirtschaftung der Grundstücke	31.927,69	75.100	87.000	28.200	28.200	28.200	
	52312000 Unterhaltung und Bewirtschaftung der Außenanlagen	7.360,15	600	5.500	500	500	500	
	52320000 Bewirtschaftung der Grundstücke, Außenanlagen, Gebäude und Gebäudeeinrichtungen	2.780,36	4.000	3.300	3.000	3.000	3.000	
	52321000 Bewirtschaftung der Grundstücke	10.622,58	10.800	12.900	10.800	10.800	10.800	
	52338000 Unterhaltung der Straßen, Wege, Plätze und Verkehrslenkungsanlagen	4.515,70	74.000	66.000	8.000	8.000	8.000	
	52339000 Unterhaltung des sonstigen Infrastrukturvermögens	8.216,22	17.000	17.000	11.000	11.000	11.000	
	52350000 Fahrzeugunterhaltung	6.925,19	8.000	9.100	8.000	8.000	8.000	
	52370000 Unterhaltung der Betriebs- und Geschäftsausstattung	2.762,50	4.500	5.100	3.400	3.400	3.400	
	52380000 Unterhaltung der geringwertigen Geräte, Ausrüstungs- und sonstige Gebrauchsgegenstände	1.717,36	5.700	12.700	1.600	1.600	1.600	
	52385000 Geräte und Ausstattungsgegenstände über 60 €	72,92	0	0	0	0	0	
14.	- Abschreibungen	4.531,08	100.500	84.500	81.600	81.500	81.200	53
	53420000 Abschreibungen auf bebaute Grundstücke und grundstücksgleiche Rechte mit sozialen Einrichtungen	0,00	2.700	1.000	1.000	1.000	1.000	
	53490000 Abschreibungen auf bebaute Grundstücke und grundstücksgleiche Rechte mit sonstigen Gebäuden	0,00	16.100	7.100	7.100	7.100	7.100	
	53580000 Abschreibungen auf Straßen, Wege, Plätze und Verkehrslenkungsanlagen	0,00	72.600	70.400	69.400	69.400	69.400	
	53810000 Abschreibungen auf Fahrzeuge	0,00	4.500	2.700	2.500	2.500	2.500	
	53820000 Abschreibungen auf Maschinen und technische Anlagen	0,00	600	0	0	0	0	
	53830000 Abschreibungen auf Betriebsvorrichtungen	0,00	2.700	2.400	800	800	500	
	53850000 Abschreibungen auf Betriebs- und Geschäftsausstattung	0,00	200	0	0	0	0	
	53851000 Abschreibungen auf Betriebsvorrichtungen der Betriebs- und Geschäftsausstattung	0,00	1.100	900	800	700	700	
	53942535 Abschreibungen auf Steuerforderungen gegen den privaten Bereich	219,82	0	0	0	0	0	
	53942605 Abschreibungen auf Forderungen aus Lieferungen und Leistungen gegen den privaten Bereich	4.311,26	0	0	0	0	0	
15.	- Zuwendungen, Umlagen und sonstige Transferaufwendungen	316.400,07	338.900	368.300	364.800	364.800	364.800	54
	54143000 Zuweisungen und Zuschüsse für laufende Zwecke an Gemeinden und Gemeindeverbände	38.919,88	44.000	58.500	55.000	55.000	55.000	
	54149000 Zuweisungen und Zuschüsse für laufende Zwecke an sonstiger öffentlicher Bereich	0,00	0	700	700	700	700	



Übersicht über Erträge und Aufwendungen zum Ergebnishaushalt 2024

Seite : 5
 Datum: 28.02.2024
 Uhrzeit: 10:16:28

Gemeinde: 11 Gemeinde Ritzerow

Nr.	Ertrags- und Aufwandsarten (gemäß § 2 Absatz 1 GemHVO-Doppik)	Ergebnisse des Haushaltsvorjahres	Ansätze des Haushaltsvorjahres einschl. Nachträge	Ansatz des Haushaltsjahres	Planungsdaten des Haushaltsfolgejahres	Planungsdaten des zweiten Haushaltsfolgejahres	Planungsdaten des dritten Haushaltsfolgejahres	Erläuterung Kontonummer
		2022	2023	2024	2025	2026	2027	
		in €	in €	in €	in €	in €	in €	
		1	2	3	4	5	6	
	54149111 Zuschuss Jugendfeuerwehr	0,00	400	0	0	0	0	
	54190000 Zuweisungen und Zuschüsse für laufende Zwecke an Sonstige	500,00	1.000	1.000	1.000	1.000	1.000	
	54310000 Gewerbesteuerumlage	3.746,90	2.000	2.500	2.500	2.500	2.500	
	54421000 Allgemeine Umlagen an Landkreise	169.512,84	180.300	186.300	186.300	186.300	186.300	
	54422000 Allgemeine Umlagen an Amt oder geschäftsführende Gemeinde	62.333,75	69.200	72.200	72.200	72.200	72.200	
	54430000 Allgemeine Umlagen an Zweckverbände	41.386,70	42.000	47.100	47.100	47.100	47.100	
	darunter:							
15.1	Zuweisungen und Zuschüsse für laufende Zwecke	39.419,88	45.400	60.200	56.700	56.700	56.700	(541)
	54143000 Zuweisungen und Zuschüsse für laufende Zwecke an Gemeinden und Gemeindeverbände	38.919,88	44.000	58.500	55.000	55.000	55.000	
	54149000 Zuweisungen und Zuschüsse für laufende Zwecke an sonstiger öffentlicher Bereich	0,00	0	700	700	700	700	
	54149111 Zuschuss Jugendfeuerwehr	0,00	400	0	0	0	0	
	54190000 Zuweisungen und Zuschüsse für laufende Zwecke an Sonstige	500,00	1.000	1.000	1.000	1.000	1.000	
15.2	Schuldendiensthilfen	0,00	0	0	0	0	0	(542)
15.3	Gewerbesteuerumlage	3.746,90	2.000	2.500	2.500	2.500	2.500	(5431)
	54310000 Gewerbesteuerumlage	3.746,90	2.000	2.500	2.500	2.500	2.500	
15.4	Allgemeine Umlagen an das Land	0,00	0	0	0	0	0	(5441)
15.5	Allgemeine Umlagen an Landkreise	169.512,84	180.300	186.300	186.300	186.300	186.300	(54421)
	54421000 Allgemeine Umlagen an Landkreise	169.512,84	180.300	186.300	186.300	186.300	186.300	
15.6	Allgemeine Umlagen an das Amt	62.333,75	69.200	72.200	72.200	72.200	72.200	(54422)
	54422000 Allgemeine Umlagen an Amt oder geschäftsführende Gemeinde	62.333,75	69.200	72.200	72.200	72.200	72.200	
15.7	Allgemeine Umlagen an Zweckverbände	41.386,70	42.000	47.100	47.100	47.100	47.100	(5443)
	54430000 Allgemeine Umlagen an Zweckverbände	41.386,70	42.000	47.100	47.100	47.100	47.100	
15.8	Allgemeine Umlagen an Sonstige	0,00	0	0	0	0	0	(5449)
16.	- Aufwendungen der sozialen Sicherung	0,00	0	0	0	0	0	55
	darunter:							
16.1	Leistungen nach SGB II	0,00	0	0	0	0	0	(551)
16.2	Kostenbeteiligungen und -erstattungen nach SGB II	0,00	0	0	0	0	0	(552)
16.3	Leistungen nach SGB XII	0,00	0	0	0	0	0	(553)
16.4	Kostenbeteiligungen und -erstattungen nach SGB XII	0,00	0	0	0	0	0	(554)
16.5	Leistungen nach SGB VIII	0,00	0	0	0	0	0	(555)
16.6	Kostenbeteiligungen und -erstattungen nach SGB VIII	0,00	0	0	0	0	0	(556)
16.7	Sonstige soziale Leistungen	0,00	0	0	0	0	0	(557)
16.8	Kostenbeteiligungen und -erstattungen für sonstige soziale Leistungen	0,00	0	0	0	0	0	(558)
16.9	Zuweisungen und Zuschüsse für laufende Zwecke des Bereichs soziale Sicherung	0,00	0	0	0	0	0	(559)
17.	- Zinsaufwendungen und sonstige Finanzaufwendungen	6.398,88	6.300	5.100	4.600	4.300	4.000	57
	57420000 Zinsaufwendungen und sonstige Finanzaufwendungen an das Land	1.254,29	1.200	1.000	900	800	700	
	57510000 Zinsaufwendungen und sonstige Finanzaufwendungen an inländische Kreditinstitute (inländischer Geldmarkt)	4.218,76	4.200	4.100	3.700	3.500	3.300	
	57512000 Zinsaufwendungen und sonstige Finanzaufwendungen an inländische Sparkassen (inländischer	925,83	900	0	0	0	0	



Übersicht über Erträge und Aufwendungen zum Ergebnishaushalt 2024

Seite : 6
 Datum: 28.02.2024
 Uhrzeit: 10:16:28

Gemeinde: 11 Gemeinde Ritzerow

Nr.	Ertrags- und Aufwandsarten (gemäß § 2 Absatz 1 GemHVO-Doppik)	Ergebnisse des Haushaltsvorjahres	Ansätze des Haushaltsvorjahres einschl. Nachträge	Ansatz des Haushaltsjahres	Planungsdaten des Haushaltsfolgejahres	Planungsdaten des zweiten Haushaltsfolgejahres	Planungsdaten des dritten Haushaltsfolgejahres	Erläuterung
		2022	2023	2024	2025	2026	2027	Kontonummer
		in €	in €	in €	in €	in €	in €	
		1	2	3	4	5	6	
	Geldmarkt)							
darunter:								
17.1	Zinsaufwendungen	6.398,88	6.300	5.100	4.600	4.300	4.000	(571 - 579)
	57420000 Zinsaufwendungen und sonstige	1.254,29	1.200	1.000	900	800	700	
	Finanzaufwendungen an das Land							
	57510000 Zinsaufwendungen und sonstige	4.218,76	4.200	4.100	3.700	3.500	3.300	
	Finanzaufwendungen an inländische Kreditinstitute (inländischer Geldmarkt)							
	57512000 Zinsaufwendungen und sonstige	925,83	900	0	0	0	0	
	Finanzaufwendungen an inländische Sparkassen (inländischer Geldmarkt)							
17.2	Sonstige Finanzaufwendungen	0,00	0	0	0	0	0	(571 - 579)
18.	- Sonstige Aufwendungen	11.891,98	40.800	39.000	31.800	31.800	30.800	56
	56120000 Aufwendungen für Aus- und Fortbildung, Umschulung	0,00	400	1.000	500	500	500	
	56131000 Fahrtkostenerstattung	108,00	100	100	100	100	100	
	56150000 Aufwendungen für Dienst- und Schutzkleidung, persönliche Ausrüstungsgegenstände	1.694,96	13.300	6.900	1.500	1.500	1.500	
	56190000 Sonstige Personalnebenaufwendungen	1.467,36	1.100	1.200	800	800	800	
	56210000 Mieten, Pachten und Erbbauzinsen	2.483,41	3.000	3.100	3.100	3.100	3.100	
	56220000 Leasing	0,00	7.000	15.000	15.000	15.000	15.000	
	56250000 Sachverständigen-, Gerichts- und ähnliche Aufwendungen	0,00	8.000	1.500	1.000	1.000	1.000	
	56320000 Fachliteratur, Zeitschriften	98,50	200	200	100	100	100	
	56340000 Telefon, Datenübertragungskosten	557,21	1.000	1.400	1.400	1.400	1.400	
	56390000 Sonstige Geschäftsaufwendungen	0,00	200	1.200	1.200	1.200	200	
	56394000 Unterbringung von Fundtieren	746,00	800	800	800	800	800	
	56410000 Versicherungsbeiträge	600,93	800	800	800	800	800	
	56411000 Gebäudeversicherungen	2.511,54	2.800	3.400	3.400	3.400	3.400	
	56414000 Unfallversicherungen	887,60	1.000	1.000	1.000	1.000	1.000	
	56420000 Beiträge zu Wirtschaftsverbänden, Berufsvertretungen und Vereinen	475,42	700	700	700	700	700	
	56690000 Sonstige laufende Aufwendungen für besondere Finanzauszahlungen	0,00	0	300	0	0	0	
	56930000 Repräsentationen	261,05	400	400	400	400	400	
19.	= Summe der Aufwendungen (Summe der Nummern 11 bis 18)	580.320,28	901.800	929.100	748.100	749.300	748.800	
20.	= Jahresergebnis (Jahresüberschuss/Jahresfehlbetrag) vor Veränderung der Rücklagen (Saldo der Nummern 10 und 19)	-18.794,63	-301.900	-276.600	-79.800	-72.900	-72.500	
21.	- Einstellung in die Kapitalrücklage	0,00	0	0	0	0	0	592
22.	+ Entnahme aus der Kapitalrücklage	0,00	0	218.100	19.600	19.600	19.600	492
	49220000 Entnahme aus der zweckgebundenen Kapitalrücklage aus investiv gebundenen Zuweisungen	0,00	0	19.600	19.600	19.600	19.600	
	49230000 Entnahmen aus sonstigen zweckgebundenen Kapitalrücklagen	0,00	0	198.500	0	0	0	
darunter:								
22.1	Entnahme aus der zweckgebundenen Kapitalrücklage aus investiv	0,00	0	19.600	19.600	19.600	19.600	(4922)



Übersicht über Erträge und Aufwendungen zum Ergebnishaushalt 2024

Seite : 7
Datum: 28.02.2024
Uhrzeit: 10:16:28

Gemeinde: 11 Gemeinde Ritzerow

Nr.	Ertrags- und Aufwandsarten (gemäß § 2 Absatz 1 GemHVO-Doppik)		Ergebnisse des Haushalts- vorvorjahres	Ansätze des Haushalts- vorjahres einschl. Nachträge	Ansatz des Haushalts- jahres	Planungs- daten des Haushalts- folgejahres	Planungs- daten des zweiten Haushalts- folgejahres	Planungs- daten des dritten Haushalts- folgejahres	Erläu- terung
			2022	2023	2024	2025	2026	2027	Konto- nummer
			in €	in €	in €	in €	in €	in €	
			1	2	3	4	5	6	
		49220000 Entnahme aus der zweckgebundenen Kapitalrücklage aus investiv gebundenen Zuweisungen	0,00	0	19.600	19.600	19.600	19.600	
23.	-	Einstellung in die Rücklage für Belastungen aus dem kommunalen Finanzausgleich	0,00	0	0	0	0	0	593
24.	+	Entnahme aus der Rücklage für Belastungen aus dem kommunalen Finanzausgleich	0,00	0	0	0	0	0	493
25.	=	Jahresergebnis (Jahresüberschuss/Jahresfehlbetrag, Nummern 20 zuzüglich Nummern 22 und 24 abzüglich Nummern 21 und 23)	-18.794,63	-301.900	-58.500	-60.200	-53.300	-52.900	
nachrichtlich									
26.		Ergebnisvortrag aus dem Haushaltsvorjahr	-38.848,44	-57.643	-359.543	-418.043	-478.243	-531.543	
27.		Ergebnis (Überschuss/Fehlbetrag) zum 31. Dezember des Haushaltsjahres (Summe der Nummern 25 und 26)	-57.643,07	-359.543	-418.043	-478.243	-531.543	-584.443	



Finanzhaushalt 2024

Gemeinde: 11 Gemeinde Ritterow

Seite : 1
Datum: 26.02.2024
Uhrzeit: 09:41:42

Nr.		Einzahlungs- und Auszahlungsarten (gemäß § 3 Absatz 1 Satz 1 GemHVO-Doppik)	Ergebnisse des Haushaltsvorvorjahres	Ansätze des Haushaltsvorjahres einschl. Nachträge	Ansatz des Haushaltsjahres	Planungsdaten des Haushaltsfolgejahres	Planungsdaten des zweiten Haushaltsfolgejahres	Planungsdaten des dritten Haushaltsfolgejahres	Erläuterung
			2022	2023	2024	2025	2026	2027	Konto- nummer
			in €	in €	in €	in €	in €	in €	
			1	2	3	4	5	6	
1.	+	Steuern und ähnliche Abgaben	219.735,26	208.300	221.400	233.200	241.300	241.300	60
		60111000 Grundsteuer A von Fremdschuldnern	20.573,51	20.500	21.000	21.500	21.500	21.500	
		60121000 Grundsteuer B von Fremdschuldnern	34.805,33	33.500	32.800	32.800	32.800	32.800	
		60131000 Gewerbesteuerzahlungen für das laufende Jahr	34.468,77	18.000	21.500	21.600	21.600	21.600	
		60210000 Gemeindeanteil an der Einkommensteuer	120.558,36	127.500	136.700	147.500	155.500	155.500	
		60220000 Gemeindeanteil an der Umsatzsteuer	7.603,25	7.200	7.700	8.000	8.100	8.100	
		60320000 Hundesteuer	1.726,04	1.600	1.700	1.800	1.800	1.800	
2.	+	Zuwendungen, allgemeine Umlagen und sonstige Transfereinzahlungen	169.851,39	180.700	206.900	206.900	206.900	206.900	61
		61110000 Schlüsselzuweisungen vom Land	169.851,39	180.700	206.900	206.900	206.900	206.900	
3.	+	Einzahlungen der sozialen Sicherung	0,00	0	0	0	0	0	62
4.	+	Öffentlich-rechtliche Leistungsentgelte	39.237,86	36.100	45.600	45.600	45.600	45.600	63
		63221000 Entgelte für die Abwasserbeseitigung und die Abwasserabgabe	107,40	100	100	100	100	100	
		63294000 Gebühr WBV	39.130,46	36.000	45.500	45.500	45.500	45.500	
5.	+	Privatrechtliche Leistungsentgelte	127.770,47	113.000	113.200	118.400	118.400	118.400	641,648
		64110000 Mieten und Pachten, Erbbauzinsen	8.384,88	6.800	6.800	7.000	7.000	7.000	
		64110001 Miete	116.332,50	106.200	106.200	111.200	111.200	111.200	
		64110002 Betriebskosten	2.158,77	0	0	0	0	0	
		64110003 Miete manuell	164,26	0	0	0	0	0	
		64190000 Sonstige privatrechtliche Leistungsentgelte	730,06	0	200	200	200	200	
6.	+	Kostenerstattungen und Kostenumlagen	0,00	0	100	100	100	0	642,647, 648
		64243000 Kostenerstattungen und Kostenumlagen von Gemeinden und Gemeindeverbänden	0,00	0	100	100	100	0	
7.	+	Zinseinzahlungen und sonstige Finanzeinzahlungen	6.117,30	2.500	5.500	5.500	5.500	5.500	67
		67800000 Finanzeinzahlungen aus Wertpapieren des Anlagevermögens	6.117,30	2.500	5.500	5.500	5.500	5.500	
8.	+	Sonstige laufende Einzahlungen	8.826,14	7.200	8.000	8.500	8.500	8.500	651,66
		66225000 Verspätungszuschläge	50,00	0	0	0	0	0	
		66250000 Konzessionsabgaben	8.776,14	7.200	8.000	8.500	8.500	8.500	
9.	=	Summe der laufenden Einzahlungen (Summe der Nummern 1 bis 8)	571.538,42	547.800	600.700	618.200	626.300	626.200	
10.	-	Personalauszahlungen	57.788,69	71.200	81.500	81.200	82.800	83.900	70
		70110000 Auszahlungen für Bürgermeister, Amtsvorsteher	7.200,00	7.200	7.200	7.200	7.200	7.200	
		70130000 Auszahlungen für Rats-/Vertretungs- und Ausschussmitglieder	600,00	2.500	3.000	2.000	2.000	2.000	
		70190000 Auszahlungen für sonstige ehrenamtlich Tätige (ehrenamtlich Tätige der Feuerwehr, berufene Bürger in Ausschüssen, u.a.)	3.264,00	3.300	7.100	7.100	7.100	6.600	
		70221000 Vergütungen für Arbeitnehmer	36.919,92	45.000	49.500	50.700	52.000	53.300	
		70250001 Bundesfreiwilligendienst	338,57	1.100	1.900	1.000	1.000	1.000	
		70320000 Beiträge zu Versorgungskassen für Arbeitnehmer	1.371,64	1.800	1.900	2.000	2.000	2.100	
		70420000 Beiträge zur gesetzlichen Sozialversicherung für Arbeitnehmer	7.788,38	10.000	10.900	11.200	11.500	11.700	
		70430000 Beiträge zur gesetzlichen Sozialversicherung für ehrenamtlich Tätige	306,18	300	0	0	0	0	
11.	-	Versorgungsauszahlungen	0,00	0	0	0	0	0	71
12.	-	Auszahlungen für Sach- und Dienstleistungen	179.955,79	344.100	350.700	184.100	184.100	184.100	72
		72240000 Auszahlungen für Gas	32.054,03	56.200	44.700	33.700	33.700	33.700	
		72260000 Auszahlungen für Strom	6.355,41	12.700	15.800	12.900	12.900	12.900	



Nr.	Einzahlungs- und Auszahlungsarten (gemäß § 3 Absatz 1 Satz 1 GemHVO-Doppik)	Ergebnisse des Haushaltsvorjahres	Ansätze des Haushaltsvorjahres einschl. Nachträge	Ansatz des Haushaltsjahres	Planungsdaten des Haushaltsfolgejahres	Planungsdaten des zweiten Haushaltsfolgejahres	Planungsdaten des dritten Haushaltsfolgejahres	Erläuterung Konto- nummer
		2022	2023	2024	2025	2026	2027	
		in €	in €	in €	in €	in €	in €	
		1	2	3	4	5	6	
	72270000 Auszahlungen für Wasser	21.300,43	22.900	22.900	19.300	19.300	19.300	
	72311000 Unterhaltung und Bewirtschaftung der Grundstücke	28.379,91	75.100	87.000	28.200	28.200	28.200	
	72312000 Unterhaltung und Bewirtschaftung der Außenanlagen	7.360,15	600	5.500	500	500	500	
	72320000 Bewirtschaftung der Grundstücke, Außenanlagen, Gebäude und Gebäudeeinrichtungen	2.780,36	4.000	3.300	3.000	3.000	3.000	
	72321000 Bewirtschaftung der Grundstücke	10.604,92	10.800	12.900	10.800	10.800	10.800	
	72338000 Unterhaltung der Straßen, Wege, Plätze und Verkehrslenkungsanlagen	3.493,79	74.000	66.000	8.000	8.000	8.000	
	72339000 Unterhaltung des sonstigen Infrastrukturvermögens	8.216,22	17.000	17.000	11.000	11.000	11.000	
	72350000 Fahrzeugunterhaltung	6.152,44	8.000	9.100	8.000	8.000	8.000	
	72370000 Unterhaltung der Betriebs- und Geschäftsausstattung	2.623,40	4.500	5.100	3.400	3.400	3.400	
	72380000 Unterhaltung der geringwertigen Geräte, Ausrüstungs- und sonstige Gebrauchsgegenstände	2.737,75	5.700	12.700	1.600	1.600	1.600	
	72543000 Kostenerstattungen an Gemeinden	42.111,65	44.600	40.700	35.700	35.700	35.700	
	72559000 Kostenerstattungen an den sonstigen privaten Bereich	5.785,33	8.000	8.000	8.000	8.000	8.000	
13.	- Zuwendungen, Umlagen und sonstige Transferauszahlungen	315.701,77	338.900	368.300	364.800	364.800	364.800	74
	74143000 Zuweisungen und Zuschüsse für laufende Zwecke an Gemeinden und Gemeindeverbände	38.919,88	44.000	58.500	55.000	55.000	55.000	
	74149000 Zuweisungen und Zuschüsse für laufende Zwecke an sonstiger öffentlicher Bereich	0,00	0	700	700	700	700	
	74149111 Zuschuss Jugendfeuerwehr	0,00	400	0	0	0	0	
	74190000 Zuweisungen und Zuschüsse für laufende Zwecke an Sonstige	0,00	1.000	1.000	1.000	1.000	1.000	
	74310000 Gewerbesteuerumlage	3.548,60	2.000	2.500	2.500	2.500	2.500	
	74421000 Allgemeine Umlagen an Landkreise	169.512,84	180.300	186.300	186.300	186.300	186.300	
	74422000 Allgemeine Umlagen an Amt oder geschäftsführende Gemeinde	62.333,75	69.200	72.200	72.200	72.200	72.200	
	74430000 Allgemeine Umlagen an Zweckverbände	41.386,70	42.000	47.100	47.100	47.100	47.100	
14.	- Auszahlungen der sozialen Sicherung	0,00	0	0	0	0	0	75
15.	- Zinsauszahlungen und sonstige Finanzauszahlungen	6.398,88	6.300	5.100	4.600	4.300	4.000	77
	77420000 Zinsauszahlungen und sonstige Finanzauszahlungen an das Land	1.254,29	1.200	1.000	900	800	700	
	77510000 Zinsauszahlungen und sonstige Finanzauszahlungen an inländische Kreditinstitute (inländischer Geldmarkt)	4.218,76	4.200	4.100	3.700	3.500	3.300	
	77512000 Zinsauszahlungen und sonstige Finanzauszahlungen an inländische Sparkassen (inländischer Geldmarkt)	925,83	900	0	0	0	0	
16.	- Sonstige laufende Auszahlungen	25.487,66	40.800	39.000	31.800	31.800	30.800	76
	76120000 Auszahlungen für Aus- und Fortbildung, Umschulung	0,00	400	1.000	500	500	500	
	76131000 Fahrtkostenerstattung	108,00	100	100	100	100	100	
	76150000 Auszahlungen für Dienst- und Schutzkleidung, persönliche Ausrüstungsgegenstände	15.178,17	13.300	6.900	1.500	1.500	1.500	
	76190000 Sonstige Personalnebenaufwendungen	1.467,36	1.100	1.200	800	800	800	
	76210000 Mieten, Pachten und Erbbauzinsen	2.640,19	3.000	3.100	3.100	3.100	3.100	
	76220000 Leasing	0,00	7.000	15.000	15.000	15.000	15.000	
	76250000 Sachverständigen-, Gerichts- und ähnliche Auszahlungen	0,00	8.000	1.500	1.000	1.000	1.000	



Finanzhaushalt 2024

Gemeinde: 11 Gemeinde Ritzerow

Seite : 3
Datum: 26.02.2024
Uhrzeit: 09:41:42

Nr.	Einzahlungs- und Auszahlungsarten (gemäß § 3 Absatz 1 Satz 1 GemHVO-Doppik)	Ergebnisse des Haushaltsvorvorjahres	Ansätze des Haushaltsvorjahres einschl. Nachträge	Ansatz des Haushaltsjahres	Planungsdaten des Haushaltsfolgejahres	Planungsdaten des zweiten Haushaltsfolgejahres	Planungsdaten des dritten Haushaltsfolgejahres	Erläuterung Konto- nummer
		2022	2023	2024	2025	2026	2027	
		in €	in €	in €	in €	in €	in €	
		1	2	3	4	5	6	
	76320000 Fachliteratur, Zeitschriften	98,50	200	200	100	100	100	
	76340000 Telefon, Datenübertragungskosten	545,43	1.000	1.400	1.400	1.400	1.400	
	76390000 Sonstige Geschäftsauszahlungen	0,00	200	1.200	1.200	1.200	200	
	76394000 Unterbringung von Fundtieren	746,00	800	800	800	800	800	
	76410000 Versicherungsbeiträge	600,93	800	800	800	800	800	
	76411000 Gebäudeversicherungen	2.511,54	2.800	3.400	3.400	3.400	3.400	
	76414000 Unfallversicherungen	879,07	1.000	1.000	1.000	1.000	1.000	
	76420000 Beiträge zu Wirtschaftsverbänden, Berufsvertretungen und Vereinen	451,42	700	700	700	700	700	
	76690000 Sonstige laufende Auszahlungen für besondere Finanzauszahlungen	0,00	0	300	0	0	0	
	76930000 Repräsentationen	261,05	400	400	400	400	400	
17.	= Summe der laufenden Auszahlungen (Summe der Nummern 10 bis 16)	585.332,79	801.300	844.600	666.500	667.800	667.600	
18.	= Jahresbezogener Saldo der laufenden Ein- und Auszahlungen vor planmäßiger Tilgung (Saldo der Nummern 9 und 17)	-13.794,37	-253.500	-243.900	-48.300	-41.500	-41.400	
19.	+ Einzahlungen aus Investitionszuwendungen	27.280,18	286.100	219.600	19.600	19.600	19.600	681,683
	68142000 Investitionszuwendungen vom Land	27.280,18	27.100	219.600	19.600	19.600	19.600	
	68176200 Anzahlungen auf Sonderposten zum Anlagevermögen vom Land	0,00	259.000	0	0	0	0	
20.	+ Einzahlungen aus Beiträgen und ähnlichen Entgelten	14.294,23	0	14.200	14.200	14.200	14.200	682,683
	68260000 Anzahlungen für Beiträge	14.294,23	0	14.200	14.200	14.200	14.200	
21.	+ Einzahlungen aus Anlagevermögen	0,00	0	0	0	0	0	684-686
22.	+ Einzahlungen aus sonstigen Ausleihungen und Kreditgewährungen	0,00	0	0	0	0	0	687
23.	+ Sonstige Investitionseinzahlungen	0,00	0	0	0	0	0	688,689
24.	= Summe der Einzahlungen aus Investitionstätigkeit (Summe der Nummern 19 bis 23)	41.574,41	286.100	233.800	33.800	33.800	33.800	
25.	- Auszahlungen für Anlagevermögen	10.113,93	439.400	5.000	0	0	0	781,784- 786
	78560718 Auszahlungen für Zusatzgeräte für Fahrzeuge, Anhänger	0,00	0	5.000	0	0	0	
	78570821 Auszahlungen für Betriebsausstattung	0,00	8.300	0	0	0	0	
	78590960 Auszahlungen für Anlagen im Bau	10.113,93	431.100	0	0	0	0	
26.	- Auszahlungen für sonstige Ausleihungen und Kreditgewährungen	0,00	0	0	0	0	0	787
27.	- Sonstige Investitionsauszahlungen	0,00	0	0	0	0	0	788,789
28.	= Summe der Auszahlungen aus Investitionstätigkeit (Summe der Nummern 25 bis 27)	10.113,93	439.400	5.000	0	0	0	
29.	= Saldo aus den Ein- und Auszahlungen aus Investitionstätigkeit (Saldo der Nummern 24 und 28)	31.460,48	-153.300	228.800	33.800	33.800	33.800	
30.	= Finanzmittelüberschuss/Finanzmittelfehlbetrag (Summe der Nummern 18 und 29)	17.666,11	-406.800	-15.100	-14.500	-7.700	-7.600	
31.	+ Einzahlungen aus der Aufnahme von Krediten für Investitionen und Investitionsförderungsmaßnahmen	0,00	0	0	0	0	0	691 + 692
32.	- Auszahlungen für planmäßige Tilgung von Krediten für Investitionen und Investitionsförderungsmaßnahmen	24.059,48	24.500	218.900	20.900	21.200	21.600	791 + 792
	79242300 Tilgung von Krediten für Investitionen vom Land / Laufzeit mehr als 5 Jahre	5.944,69	6.100	6.200	6.400	6.500	6.600	
	79253000 Tilgung von Krediten für Investitionen vom inländischen Geldmarkt / Laufzeit mehr als 5 Jahre	18.114,79	18.400	212.700	14.500	14.700	15.000	
33.	- Sonstige Auszahlungen zur Tilgung von Krediten für	0,00	0	0	0	0	0	791 + 792



		Investitionen und Investitionsförderungsmaßnahmen							
34.	=	Saldo der Ein- und Auszahlungen aus Krediten für Investitionen und Investitionsförderungsmaßnahmen (Nummer 31 abzüglich Nummern 32 und 33)	-24.059,48	-24.500	-218.900	-20.900	-21.200	-21.600	
35.	=	Saldo der durchlaufenden Gelder und ungeklärten Zahlungsvorgänge	201.635,89	0	0	0	0	0	699 ./ 799
36.	=	Veränderung der Forderungen und Verbindlichkeiten aus Krediten zur Sicherung der Zahlungsfähigkeit gegenüber dem Amt (Summe der Nummern 30, 34 und 35)	195.242,52	-431.300	-234.000	-35.400	-28.900	-29.200	
37.		Jahresbezogener Saldo der laufenden Ein- und Auszahlungen (Saldo der Nummern 22 und 42)	-37.853,85	-278.000	-462.800	-69.200	-62.700	-63.000	
nachrichtlich:									
38.		Saldo der laufenden Ein- und Auszahlungen zum 31. Dezember des Vorjahres	357.340,76	319.486	41.486	-421.313	-490.513	-553.213	
39.		Saldo der laufenden Ein- und Auszahlungen zum 31. Dezember des Haushaltsjahres (Summe der Nummern 37 und 38)	319.486,91	41.486	-421.313	-490.513	-553.213	-616.213	
darunter:									
		Zuführung zum investiven Bereich aus einem positiven Saldo der laufenden Ein- und Auszahlungen zum 31. Dezember des Haushaltsvorjahres (Einzahlung in Nummer 23 (Sonstige Investitionseinzahlungen) und Auszahlung in Nummer 16 (Sonstige laufende Auszahlungen) enthalten)	0,00	0	0	0	0	0	
		Zuführung zur Deckung eines negativen Saldos der laufenden Ein- und Auszahlungen zum 31. Dezember des Haushaltsjahres aus dem investiven Bereich (Einzahlung in Nummer 8 (Sonstige laufende Einzahlungen) und Auszahlung in Nummer 27 (Sonstige Investitionsauszahlungen) enthalten)	0,00	0	0	0	0	0	



Teilergebnishaushalt 2024

Gemeinde: 11 Gemeinde Ritterow

Seite : 1
Datum: 26.02.2024
Uhrzeit: 09:43:07

Hauptproduktbereich 1 Zentrale Verwaltung
 Produktbereich 11 Innere Verwaltung
 Produktgruppe 111 Verwaltungssteuerung
 Produkt 11104 Gemeindevertretung

Nr.	Ertrags- und Aufwandsarten (gemäß § 4 Absatz 10 GemHVO-Doppik)		Ergebnisse des Haushaltsvorjahres	Ansätze des Haushaltsvorjahres einschl. Nachträge	Ansatz des Haushaltsjahres	Planungsdaten des Haushaltsfolgejahres	Planungsdaten des zweiten Haushaltsfolgejahres	Planungsdaten des dritten Haushaltsfolgejahres
			2022	2023	2024	2025	2026	2027
			in €	in €	in €	in €	in €	in €
			1	2	3	4	5	6
12.	-	Personalaufwendungen	8.786,18	10.000	10.200	9.200	9.200	9.200
		50110000 Aufwand für ehrenamtliche Tätige (Bgm.)	7.200,00	7.200	7.200	7.200	7.200	7.200
		50130000 Aufwand für ehrenamtliche Rats-/Vertretungsmitglieder	1.280,00	2.500	3.000	2.000	2.000	2.000
		50430000 Beiträge zur gesetzlichen SV - Ehrenamtlich Tätige	306,18	300	0	0	0	0
20.	-	Sonstige laufenden Aufwendungen	740,22	1.300	1.600	1.600	1.600	1.600
		56250000 Sachverständigen- und Gerichtskosten	0,00	300	300	300	300	300
		56410000 Allgemeine Versicherungsbeiträge KSA + UK MV Unfallkasse	393,58	500	500	500	500	500
		56420000 Beiträge an Verbände und Vereine Städte- und Gemeindetag	321,64	400	400	400	400	400
		56930000 Repräsentationen 300 € für Präsente Senioren (vorher PSK 28101.5693)	25,00	100	400	400	400	400
21.	=	Summe der ordentlichen Aufwendungen (Summe der Nummern 12 bis 20)	9.526,40	11.300	11.800	10.800	10.800	10.800
22.	=	Ordentliches Ergebnis (Saldo der Nummern 11 und 21)	-9.526,40	-11.300	-11.800	-10.800	-10.800	-10.800
25.	=	Jahresergebnis des Teilhaushaltes vor Verrechnung der internen Leistungsbeziehungen und vor Veränderung der Rücklagen (Nummer 22 zuzüglich Nummer 23 abzüglich Nummer 24)	-9.526,40	-11.300	-11.800	-10.800	-10.800	-10.800
28.	=	Jahresergebnis des Teilhaushaltes nach Verrechnung der internen Leistungsbeziehungen und vor Veränderung der Rücklagen (Nummer 25 zuzüglich Nummer 26 abzüglich Nummer 27)	-9.526,40	-11.300	-11.800	-10.800	-10.800	-10.800



Teilergebnishaushalt 2024

Gemeinde: 11 Gemeinde Ritterow

Seite : 2
 Datum: 26.02.2024
 Uhrzeit: 09:43:07

Hauptproduktbereich 1 Zentrale Verwaltung
 Produktbereich 11 Innere Verwaltung
 Produktgruppe 114 Zentrale Dienste
 Produkt 11401 Gemeindebüro

Nr.	Ertrags- und Aufwandsarten (gemäß § 4 Absatz 10 GemHVO-Doppik)		Ergebnisse des Haushaltsvorjahres	Ansätze des Haushaltsvorjahres einschl. Nachträge	Ansatz des Haushaltsjahres	Planungsdaten des Haushaltsfolgejahres	Planungsdaten des zweiten Haushaltsfolgejahres	Planungsdaten des dritten Haushaltsfolgejahres
			2022	2023	2024	2025	2026	2027
			in €	in €	in €	in €	in €	in €
			1	2	3	4	5	6
2.	+	Zuwendungen, allgemeine Umlagen und sonstige Transfererträge 41510000 Erträge aus der Auflösung von Sonderposten aus Zuwendungen	0,00 0,00	300 300	200 200	200 200	200 200	200 200
5.	+	Privatrechtliche Leistungsentgelte 44190000 Sonstige Entgelte	170,48 170,48	0 0	0 0	0 0	0 0	0 0
11.	=	Summe der ordentlichen Erträge (Summe der Nummern 1 bis 10)	170,48	300	200	200	200	200
14.	-	Aufwendungen für Sach- und Dienstleistungen 52240000 Aufwendungen für Heizung allg. 52260000 Aufwendungen für Strom 52270000 Aufwendungen für Wasser 52311000 Unterhaltung der Grundstücke Malerarbeiten Erneuerung 3 Innentüren 52321000 Bewirtschaftung der Grundstücke, Außenanlagen, Gebäude und Gebäudeeinrichtungen Schornsteinfeger 250 € Wartung Feuerlöscher, Sonstiges 250 € 52380000 Geringwertige Geräte, Ausstattungs-, Ausrüstungs- und sonstige Gebrauchsgegenstände I-Pads GV	2.341,59 0,00 1.683,14 549,56 0,00 108,89 0,00	7.800 200 1.500 600 5.000 300 200	18.800 200 1.500 600 10.000 500 6.000	3.400 200 1.500 500 500 500 200	3.400 200 1.500 500 500 500 200	3.400 200 1.500 500 500 500 200
15.	-	Abschreibungen auf immaterielle Vermögensgegenstände des Anlagevermögens und auf Sachanlagen sowie auf aktivierte Aufwendungen für die Inangangsetzung und Erweiterung der Verwaltung 53490000 Abschreibungen auf bebaute Grundstücke und grundstücksgleiche Rechte mit sonstigen Gebäuden	0,00 0,00	800 800	800 800	800 800	800 800	800 800
20.	-	Sonstige laufende Aufwendungen 56340000 Geschäftsaufwendungen - Telefon, Datenübertragungskosten nur GEZ - Rundfunkgebühren Festnetz neu ab 2024 56411000 Gebäudeversicherungen	304,10 154,88 149,22	400 200 200	900 600 300	900 600 300	900 600 300	900 600 300
21.	=	Summe der ordentlichen Aufwendungen (Summe der Nummern 12 bis 20)	2.645,69	9.000	20.500	5.100	5.100	5.100
22.	=	Ordentliches Ergebnis (Saldo der Nummern 11 und 21)	-2.475,21	-8.700	-20.300	-4.900	-4.900	-4.900
25.	=	Jahresergebnis des Teilergebnishaushaltes vor Verrechnung der internen Leistungsbeziehungen und vor Veränderung der Rücklagen (Nummer 22 zuzüglich Nummer 23 abzüglich Nummer 24)	-2.475,21	-8.700	-20.300	-4.900	-4.900	-4.900
28.	=	Jahresergebnis des Teilergebnishaushaltes nach Verrechnung der internen Leistungsbeziehungen und vor Veränderung der Rücklagen (Nummer 25 zuzüglich Nummer 26 abzüglich Nummer 27)	-2.475,21	-8.700	-20.300	-4.900	-4.900	-4.900



Teilergebnishaushalt 2024

Gemeinde: 11 Gemeinde Ritterow

Seite : 3
Datum: 26.02.2024
Uhrzeit: 09:43:07

Hauptproduktbereich 1 Zentrale Verwaltung
 Produktbereich 11 Innere Verwaltung
 Produktgruppe 114 Zentrale Dienste
 Produkt 11402 Liegenschaften

Nr.	Ertrags- und Aufwandsarten (gemäß § 4 Absatz 10 GemHVO-Doppik)		Ergebnisse des Haushaltsvorjahres	Ansätze des Haushaltsvorjahres einschl. Nachträge	Ansatz des Haushaltsjahres	Planungsdaten des Haushaltsfolgejahres	Planungsdaten des zweiten Haushaltsfolgejahres	Planungsdaten des dritten Haushaltsfolgejahres
			2022	2023	2024	2025	2026	2027
			in €	in €	in €	in €	in €	in €
			1	2	3	4	5	6
5.	+	Privatrechtliche Leistungsentgelte 44110000 Mieten und Pachten, Erbbauzinsen 44110003 Mieten und Pachten ohne PK anbindung 44190000 Sonstige privatrechtliche Leistungsentgelte Miete Containerstellplatz	7.157,22 6.672,96 164,26 320,00	6.500 6.500 0 0	6.700 6.500 0 200	6.700 6.500 0 200	6.700 6.500 0 200	6.700 6.500 0 200
11.	=	Summe der ordentlichen Erträge (Summe der Nummern 1 bis 10)	7.157,22	6.500	6.700	6.700	6.700	6.700
20.	-	Sonstige laufenden Aufwendungen 56410000 Allgemeine Versicherungsbeiträge UK MV Unfallkasse	207,35 207,35	300 300	300 300	300 300	300 300	300 300
21.	=	Summe der ordentlichen Aufwendungen (Summe der Nummern 12 bis 20)	207,35	300	300	300	300	300
22.	=	Ordentliches Ergebnis (Saldo der Nummern 11 und 21)	6.949,87	6.200	6.400	6.400	6.400	6.400
25.	=	Jahresergebnis des Teilhaushaltes vor Verrechnung der internen Leistungsbeziehungen und vor Veränderung der Rücklagen (Nummer 22 zuzüglich Nummer 23 abzüglich Nummer 24)	6.949,87	6.200	6.400	6.400	6.400	6.400
28.	=	Jahresergebnis des Teilhaushaltes nach Verrechnung der internen Leistungsbeziehungen und vor Veränderung der Rücklagen (Nummer 25 zuzüglich Nummer 26 abzüglich Nummer 27)	6.949,87	6.200	6.400	6.400	6.400	6.400



Teilergebnishaushalt 2024

Gemeinde: 11 Gemeinde Ritterow

Seite : 4
Datum: 26.02.2024
Uhrzeit: 09:43:07

Hauptproduktbereich 1 Zentrale Verwaltung
Produktbereich 11 Innere Verwaltung
Produktgruppe 114 Zentrale Dienste
Produkt 11403 Gemeindearbeiter

Nr.	Ertrags- und Aufwandsarten (gemäß § 4 Absatz 10 GemHVO-Doppik)		Ergebnisse des Haushaltsvorjahres	Ansätze des Haushaltsvorjahres einschl. Nachträge	Ansatz des Haushaltsjahres	Planungsdaten des Haushaltsfolgejahres	Planungsdaten des zweiten Haushaltsfolgejahres	Planungsdaten des dritten Haushaltsfolgejahres
			2022	2023	2024	2025	2026	2027
			in €	in €	in €	in €	in €	in €
			1	2	3	4	5	6
2.	+	Zuwendungen, allgemeine Umlagen und sonstige Transfererträge 41510000 Erträge aus der Auflösung von Sonderposten aus Zuwendungen	0,00 0,00	200 200	0 0	0 0	0 0	0 0
11.	=	Summe der ordentlichen Erträge (Summe der Nummern 1 bis 10)	0,00	200	0	0	0	0
12.	-	Personalaufwendungen 50221000 Dienstbezüge AN 50250001 Bundesfreiwilligendienst 50320000 Beiträge zur Versorgungskasse AN 50420000 Beiträge zur gesetzlichen SV AN	46.418,51 36.919,92 338,57 1.371,64 7.788,38	57.900 45.000 1.100 1.800 10.000	64.200 49.500 1.900 1.900 10.900	64.900 50.700 1.000 2.000 11.200	66.500 52.000 1.000 2.000 11.500	68.100 53.300 1.000 2.100 11.700
14.	-	Aufwendungen für Sach- und Dienstleistungen 52311000 Unterhaltung der Grundstücke 52321000 Bewirtschaftung der Grundstücke, Außenanlagen, Gebäude und Gebäudeeinrichtungen 52350000 Fahrzeugunterhaltung 52370000 Unterhaltung der Betriebs- und Geschäftsausstattung 52380000 Geringwertige Geräte, Ausstattungs-, Ausrüstungs- und sonstige Gebrauchsgegenstände 52385000 Geräte und Ausstattungsgegenstände über 60 € Zusammenfassung mit PSK 11403.5238	8.661,83 596,82 415,75 5.071,60 1.948,46 556,28 72,92	9.900 600 500 6.000 2.200 600 0	12.200 500 200 7.500 3.000 1.000 0	10.000 300 200 6.500 2.500 500 0	10.000 300 200 6.500 2.500 500 0	10.000 300 200 6.500 2.500 500 0
15.	-	Abschreibungen auf immaterielle Vermögensgegenstände des Anlagevermögens und auf Sachanlagen sowie auf aktivierte Aufwendungen für die Inangasetzung und Erweiterung der Verwaltung 53490000 Abschreibungen auf bebaute Grundstücke und grundstücksgleiche Rechte mit sonstigen Gebäuden 53810000 Abschreibungen auf Fahrzeuge 53820000 Abschreibungen auf Maschinen und technische Anlagen 53850000 Abschreibungen auf Betriebs- und Geschäftsausstattung 53851000 Abschreibungen auf Betriebsvorrichtungen der Betriebs- und Geschäftsausstattung	0,00 0,00 0,00 0,00 0,00	2.600 500 1.000 600 200 300	800 100 700 0 0 0	600 100 500 0 0 0	600 100 500 0 0 0	600 100 500 0 0 0
20.	-	Sonstige laufenden Aufwendungen 56150000 Aufwand für Dienst- und Schutzbekleidung 56190000 Sonstige Personalnebenaufwendungen Vertrag Tecom und BAD Arbeitssicherheit 56210000 Miete und Pachten 56220000 Leasing Leasing Traktor 10.800 Aufsitzmäher 4.200	1.080,71 901,13 179,58 0,00 0,00	8.100 800 200 100 7.000	16.200 800 300 100 15.000	15.900 500 300 100 15.000	15.900 500 300 100 15.000	15.900 500 300 100 15.000
21.	=	Summe der ordentlichen Aufwendungen (Summe der Nummern 12 bis 20)	56.161,05	78.500	93.400	91.400	93.000	94.600



Teilergebnishaushalt 2024

Gemeinde: 11 Gemeinde Ritzow

Seite : 5
Datum: 26.02.2024
Uhrzeit: 09:43:07

Hauptproduktbereich 1 Zentrale Verwaltung
Produktbereich 11 Innere Verwaltung
Produktgruppe 114 Zentrale Dienste
Produkt 11403 Gemeindearbeiter

Nr.	Ertrags- und Aufwandsarten (gemäß § 4 Absatz 10 GemHVO-Doppik)		Ergebnisse des Haushaltsvorjahres	Ansätze des Haushaltsvorjahres einschl. Nachträge	Ansatz des Haushaltsjahres	Planungsdaten des Haushaltsfolgejahres	Planungsdaten des zweiten Haushaltsfolgejahres	Planungsdaten des dritten Haushaltsfolgejahres
			2022	2023	2024	2025	2026	2027
			in €	in €	in €	in €	in €	in €
			1	2	3	4	5	6
22.	=	Ordentliches Ergebnis (Saldo der Nummern 11 und 21)	-56.161,05	-78.300	-93.400	-91.400	-93.000	-94.600
25.	=	Jahresergebnis des Teilhaushaltes vor Verrechnung der internen Leistungsbeziehungen und vor Veränderung der Rücklagen (Nummer 22 zuzüglich Nummer 23 abzüglich Nummer 24)	-56.161,05	-78.300	-93.400	-91.400	-93.000	-94.600
28.	=	Jahresergebnis des Teilhaushaltes nach Verrechnung der internen Leistungsbeziehungen und vor Veränderung der Rücklagen (Nummer 25 zuzüglich Nummer 26 abzüglich Nummer 27)	-56.161,05	-78.300	-93.400	-91.400	-93.000	-94.600



Teilergebnishaushalt 2024

Gemeinde: 11 Gemeinde Ritterow

Seite : 6
 Datum: 26.02.2024
 Uhrzeit: 09:43:07

Hauptproduktbereich 1 Zentrale Verwaltung
 Produktbereich 11 Innere Verwaltung
 Produktgruppe 114 Zentrale Dienste
 Produkt 11408 gemeindliche Wohnungen

Nr.	Ertrags- und Aufwandsarten (gemäß § 4 Absatz 10 GemHVO-Doppik)		Ergebnisse des Haushaltsvorjahres	Ansätze des Haushaltsvorjahres einschl. Nachträge	Ansatz des Haushaltsjahres	Planungsdaten des Haushaltsfolgejahres	Planungsdaten des zweiten Haushaltsfolgejahres	Planungsdaten des dritten Haushaltsfolgejahres
			2022	2023	2024	2025	2026	2027
			in €	in €	in €	in €	in €	in €
			1	2	3	4	5	6
5.	+	Privatrechtliche Leistungsentgelte	119.998,23	100.000	100.000	105.000	105.000	105.000
		44110001 Miete	110.528,26	100.000	100.000	105.000	105.000	105.000
		44110002 Betriebskosten	1.565,30	0	0	0	0	0
		44190000 Sonstige privatrechtliche Leistungsentgelte	7.904,67	0	0	0	0	0
11.	=	Summe der ordentlichen Erträge (Summe der Nummern 1 bis 10)	119.998,23	100.000	100.000	105.000	105.000	105.000
14.	-	Aufwendungen für Sach- und Dienstleistungen	96.926,35	124.300	112.700	78.200	78.200	78.200
		52240000 Aufwendungen für Heizung allg.	27.168,26	40.000	30.000	22.000	22.000	22.000
		52260000 Aufwendungen für Strom	2.143,84	4.000	5.000	4.500	4.500	4.500
		52270000 Aufwendungen für Wasser	18.744,32	18.000	18.000	16.000	16.000	16.000
		52311000 Unterhaltung der Grundstücke	30.383,43	46.000	44.000	20.000	20.000	20.000
		Spritzschutz Giebel 2.500 €						
		Malerarbeiten Treppenflure 14.000 €						
		Schimmelbeseitigung bei Bedarf 4.500 €						
		Heizungsreparatur bei Bedarf 2.000 €						
		Vordächer 4.000 €						
		Günanlagenbegrenzung 1.000 €						
		Abdichtung Keller inkl. Kabelsuchschachtung 2.000 €						
		Maler Treppenhaus 8.000 €						
		Sonstiges 5.000 €						
		52321000 Bewirtschaftung der Grundstücke, Außenanlagen, Gebäude und Gebäudeeinrichtungen	9.497,60	8.000	8.000	8.000	8.000	8.000
		Wartung Heizung 450 €						
		Schornsteinfeger 250 €						
		Wartung Feuerlöscher 100 €						
		TECHEM + RWM 650 €						
		Müllgebühren 3.450 €						
		Grundsteuer 2620 €						
		WBV 18 €						
		Schädlingsbekämpfung 200 €						
		52543000 Kostenerstattungen an Gemeinden	8.988,90	8.300	7.700	7.700	7.700	7.700
15.	-	Abschreibungen auf immaterielle Vermögensgegenstände des Anlagevermögens und auf Sachanlagen sowie auf aktivierte Aufwendungen für die Ingangsetzung und Erweiterung der Verwaltung	0,00	10.600	3.200	3.200	3.200	3.200
		53490000 Abschreibungen auf bebaute Grundstücke und grundstücksgleiche Rechte mit sonstigen Gebäuden	0,00	10.600	3.200	3.200	3.200	3.200
16.	-	Abschreibungen auf Vermögensgegenstände des Umlaufvermögens, soweit diese die üblichen Abschreibungen überschreiten	4.311,26	0	0	0	0	0
		53942605 Abschreibungen auf Forderungen aus Lieferungen und Leistungen gegen den privaten Bereich	4.311,26	0	0	0	0	0
20.	-	Sonstige laufende Aufwendungen	3.856,01	4.100	4.400	4.400	4.400	4.400
		56210000 Miete und Pachten	2.082,40	2.200	2.200	2.200	2.200	2.200
		56411000 Gebäudeversicherungen	1.773,61	1.900	2.200	2.200	2.200	2.200
21.	=	Summe der ordentlichen Aufwendungen (Summe der Nummern 12 bis 20)	105.093,62	139.000	120.300	85.800	85.800	85.800



Teilergebnishaushalt 2024

Gemeinde: 11 Gemeinde Ritzrow

Seite : 7
Datum: 26.02.2024
Uhrzeit: 09:43:07

Hauptproduktbereich 1 Zentrale Verwaltung
Produktbereich 11 Innere Verwaltung
Produktgruppe 114 Zentrale Dienste
Produkt 11408 gemeindliche Wohnungen

Nr.	Ertrags- und Aufwandsarten (gemäß § 4 Absatz 10 GemHVO-Doppik)		Ergebnisse des Haushaltsvorjahres	Ansätze des Haushaltsvorjahres einschl. Nachträge	Ansatz des Haushaltsjahres	Planungsdaten des Haushaltsfolgejahres	Planungsdaten des zweiten Haushaltsfolgejahres	Planungsdaten des dritten Haushaltsfolgejahres
			2022	2023	2024	2025	2026	2027
			in €	in €	in €	in €	in €	in €
			1	2	3	4	5	6
22.	=	Ordentliches Ergebnis (Saldo der Nummern 11 und 21)	14.904,61	-39.000	-20.300	19.200	19.200	19.200
25.	=	Jahresergebnis des Teilhaushaltes vor Verrechnung der internen Leistungsbeziehungen und vor Veränderung der Rücklagen (Nummer 22 zuzüglich Nummer 23 abzüglich Nummer 24)	14.904,61	-39.000	-20.300	19.200	19.200	19.200
28.	=	Jahresergebnis des Teilhaushaltes nach Verrechnung der internen Leistungsbeziehungen und vor Veränderung der Rücklagen (Nummer 25 zuzüglich Nummer 26 abzüglich Nummer 27)	14.904,61	-39.000	-20.300	19.200	19.200	19.200



Teilergebnishaushalt 2024

Gemeinde: 11 Gemeinde Ritterow

Seite : 8
Datum: 26.02.2024
Uhrzeit: 09:43:07

Hauptproduktbereich 1 Zentrale Verwaltung
 Produktbereich 11 Innere Verwaltung
 Produktgruppe 114 Zentrale Dienste
 Produkt 11409 Kita-Gebäude (vermietet)

Nr.	Ertrags- und Aufwandsarten (gemäß § 4 Absatz 10 GemHVO-Doppik)		Ergebnisse des Haushaltsvorjahres	Ansätze des Haushaltsvorjahres einschl. Nachträge	Ansatz des Haushaltsjahres	Planungsdaten des Haushaltsfolgejahres	Planungsdaten des zweiten Haushaltsfolgejahres	Planungsdaten des dritten Haushaltsfolgejahres
			2022	2023	2024	2025	2026	2027
			in €	in €	in €	in €	in €	in €
			1	2	3	4	5	6
5.	+	Privatrechtliche Leistungsentgelte 44110001 Miete	0,00 0,00	6.200 6.200	6.200 6.200	6.200 6.200	6.200 6.200	6.200 6.200
11.	=	Summe der ordentlichen Erträge (Summe der Nummern 1 bis 10)	0,00	6.200	6.200	6.200	6.200	6.200
14.	-	Aufwendungen für Sach- und Dienstleistungen 52240000 Aufwendungen Heizung allg. 52260000 Aufwendungen für Strom 52270000 Aufwendungen für Wasser 52311000 Unterhaltung und Bewirtschaftung der Grundstücke Fliesen und Malerarbeiten in der Küche, Neue Innentüren neuer Abwasseranschluss (oft Verstopfungen) Elektro Schaltkasten und FI-Schutz neu (Schönheitsreparaturen über Mieter!) 52321000 Bewirtschaftung der Grundstücke Schornsteinfeger 250 € Sonstiges 250 €	0,00 0,00 0,00 0,00 0,00 0,00 0,00 0,00 0,00 0,00	30.200 7.000 1.200 1.500 20.500 0	40.200 7.000 1.200 1.500 30.000 500	14.000 5.000 1.000 1.000 6.500 500	14.000 5.000 1.000 1.000 6.500 500	14.000 5.000 1.000 1.000 6.500 500
15.	-	Abschreibungen auf immaterielle Vermögensgegenstände des Anlagevermögens und auf Sachanlagen sowie auf aktivierte Aufwendungen für die Inangasetzung und Erweiterung der Verwaltung 53420000 Abschreibungen auf bebaute Grundstücke und grundstücksgleiche Rechte mit sozialen Einrichtungen	0,00 0,00	2.700 2.700	1.000 1.000	1.000 1.000	1.000 1.000	1.000 1.000
21.	=	Summe der ordentlichen Aufwendungen (Summe der Nummern 12 bis 20)	0,00	32.900	41.200	15.000	15.000	15.000
22.	=	Ordentliches Ergebnis (Saldo der Nummern 11 und 21)	0,00	-26.700	-35.000	-8.800	-8.800	-8.800
25.	=	Jahresergebnis des Teilhaushaltes vor Verrechnung der internen Leistungsbeziehungen und vor Veränderung der Rücklagen (Nummer 22 zuzüglich Nummer 23 abzüglich Nummer 24)	0,00	-26.700	-35.000	-8.800	-8.800	-8.800
28.	=	Jahresergebnis des Teilhaushaltes nach Verrechnung der internen Leistungsbeziehungen und vor Veränderung der Rücklagen (Nummer 25 zuzüglich Nummer 26 abzüglich Nummer 27)	0,00	-26.700	-35.000	-8.800	-8.800	-8.800



Teilergebnishaushalt 2024

Gemeinde: 11 Gemeinde Ritterow

Seite : 9
 Datum: 26.02.2024
 Uhrzeit: 09:43:07

Hauptproduktbereich 1 Zentrale Verwaltung
 Produktbereich 12 Sicherheit und Ordnung
 Produktgruppe 121 Statistik und Wahlen
 Produkt 12100 Wahlen

Nr.	Ertrags- und Aufwandsarten (gemäß § 4 Absatz 10 GemHVO-Doppik)		Ergebnisse des Haushaltsvorjahres	Ansätze des Haushaltsvorjahres einschl. Nachträge	Ansatz des Haushaltsjahres	Planungsdaten des Haushaltsfolgejahres	Planungsdaten des zweiten Haushaltsfolgejahres	Planungsdaten des dritten Haushaltsfolgejahres
			2022	2023	2024	2025	2026	2027
			in €	in €	in €	in €	in €	in €
			1	2	3	4	5	6
6.	+	Kostenerstattungen und Kostenumlagen 44243000 Kostenerstattungen und Kostenumlagen von Gemeinden	0,00 0,00	0 0	100 100	100 100	100 100	0 0
11.	=	Summe der ordentlichen Erträge (Summe der Nummern 1 bis 10)	0,00	0	100	100	100	0
12.	-	Personalaufwendungen 50190000 Aufwendungen für ehrenamtlich Tätige - Sonstige (ehrenamtlich Tätige der Feuerwehr, berufene Bürger in Ausschüssen, u.a.)	0,00 0,00	0 0	500 500	500 500	500 500	0 0
20.	-	Sonstige laufende Aufwendungen 56390000 sonstige Geschäftsaufwendungen	0,00 0,00	0 0	1.000 1.000	1.000 1.000	1.000 1.000	0 0
21.	=	Summe der ordentlichen Aufwendungen (Summe der Nummern 12 bis 20)	0,00	0	1.500	1.500	1.500	0
22.	=	Ordentliches Ergebnis (Saldo der Nummern 11 und 21)	0,00	0	-1.400	-1.400	-1.400	0
25.	=	Jahresergebnis des Teilhaushaltes vor Verrechnung der internen Leistungsbeziehungen und vor Veränderung der Rücklagen (Nummer 22 zuzüglich Nummer 23 abzüglich Nummer 24)	0,00	0	-1.400	-1.400	-1.400	0
28.	=	Jahresergebnis des Teilhaushaltes nach Verrechnung der internen Leistungsbeziehungen und vor Veränderung der Rücklagen (Nummer 25 zuzüglich Nummer 26 abzüglich Nummer 27)	0,00	0	-1.400	-1.400	-1.400	0



Teilergebnishaushalt 2024

Gemeinde: 11 Gemeinde Ritterow

Seite : 10
 Datum: 26.02.2024
 Uhrzeit: 09:43:07

Hauptproduktbereich 1 Zentrale Verwaltung
 Produktbereich 12 Sicherheit und Ordnung
 Produktgruppe 122 Ordnungsangelegenheiten
 Produkt 12201 Ordnungsangelegenheiten

Nr.	Ertrags- und Aufwandsarten (gemäß § 4 Absatz 10 GemHVO-Doppik)		Ergebnisse des Haushaltsvorjahres	Ansätze des Haushaltsvorjahres einschl. Nachträge	Ansatz des Haushaltsjahres	Planungsdaten des Haushaltsfolgejahres	Planungsdaten des zweiten Haushaltsfolgejahres	Planungsdaten des dritten Haushaltsfolgejahres
			2022	2023	2024	2025	2026	2027
			in €	in €	in €	in €	in €	in €
			1	2	3	4	5	6
20.	-	Sonstige laufenden Aufwendungen 56210000 <i>Miete Obdachlosenwohnung</i> 56394000 <i>Unterbringung von Fundtieren lt. Vertrag</i>	877,95 131,95 746,00	1.000 200 800	1.000 200 800	1.000 200 800	1.000 200 800	1.000 200 800
21.	=	Summe der ordentlichen Aufwendungen (Summe der Nummern 12 bis 20)	877,95	1.000	1.000	1.000	1.000	1.000
22.	=	Ordentliches Ergebnis (Saldo der Nummern 11 und 21)	-877,95	-1.000	-1.000	-1.000	-1.000	-1.000
25.	=	Jahresergebnis des Teilhaushaltes vor Verrechnung der internen Leistungsbeziehungen und vor Veränderung der Rücklagen (Nummer 22 zuzüglich Nummer 23 abzüglich Nummer 24)	-877,95	-1.000	-1.000	-1.000	-1.000	-1.000
28.	=	Jahresergebnis des Teilhaushaltes nach Verrechnung der internen Leistungsbeziehungen und vor Veränderung der Rücklagen (Nummer 25 zuzüglich Nummer 26 abzüglich Nummer 27)	-877,95	-1.000	-1.000	-1.000	-1.000	-1.000



Teilergebnishaushalt 2024

Gemeinde: 11 Gemeinde Ritzlerow

Seite : 11
 Datum: 26.02.2024
 Uhrzeit: 09:43:07

Hauptproduktbereich 1 Zentrale Verwaltung
 Produktbereich 12 Sicherheit und Ordnung
 Produktgruppe 122 Ordnungsangelegenheiten
 Produkt 12299 Standesamt

Nr.	Ertrags- und Aufwandsarten (gemäß § 4 Absatz 10 GemHVO-Doppik)		Ergebnisse des Haushalts- vorjahres	Ansätze des Haushalts- vorjahres einschl. Nachträge	Ansatz des Haushalts- jahres	Planungs- daten des Haushalts- folgejahres	Planungs- daten des zweiten Haushalts- folgejahres	Planungs- daten des dritten Haushalts- folgejahres
			2022	2023	2024	2025	2026	2027
			in €	in €	in €	in €	in €	in €
			1	2	3	4	5	6
14.	-	Aufwendungen für Sach- und Dienstleistungen <i>52543000 Kostenerstattungen an Gemeinden</i>	3.019,52 3.019,52	3.100 3.100	2.800 2.800	2.800 2.800	2.800 2.800	2.800 2.800
21.	=	Summe der ordentlichen Aufwendungen (Summe der Nummern 12 bis 20)	3.019,52	3.100	2.800	2.800	2.800	2.800
22.	=	Ordentliches Ergebnis (Saldo der Nummern 11 und 21)	-3.019,52	-3.100	-2.800	-2.800	-2.800	-2.800
25.	=	Jahresergebnis des Teilhaushaltes vor Verrechnung der internen Leistungsbeziehungen und vor Veränderung der Rücklagen (Nummer 22 zuzüglich Nummer 23 abzüglich Nummer 24)	-3.019,52	-3.100	-2.800	-2.800	-2.800	-2.800
28.	=	Jahresergebnis des Teilhaushaltes nach Verrechnung der internen Leistungsbeziehungen und vor Veränderung der Rücklagen (Nummer 25 zuzüglich Nummer 26 abzüglich Nummer 27)	-3.019,52	-3.100	-2.800	-2.800	-2.800	-2.800



Teilergebnishaushalt 2024

Gemeinde: 11 Gemeinde Ritzerow

Seite : 12
 Datum: 26.02.2024
 Uhrzeit: 09:43:07

Hauptproduktbereich 1 Zentrale Verwaltung
 Produktbereich 12 Sicherheit und Ordnung
 Produktgruppe 126 Brandschutz
 Produkt 12605 Freiwillige Feuerwehr

Nr.	Ertrags- und Aufwandsarten (gemäß § 4 Absatz 10 GemHVO-Doppik)		Ergebnisse des Haushaltsvorvorjahres	Ansätze des Haushaltsvorjahres einschl. Nachträge	Ansatz des Haushaltsjahres	Planungsdaten des Haushaltsfolgejahres	Planungsdaten des zweiten Haushaltsfolgejahres	Planungsdaten des dritten Haushaltsfolgejahres
			2022	2023	2024	2025	2026	2027
			in €	in €	in €	in €	in €	in €
			1	2	3	4	5	6
2.	+	Zuwendungen, allgemeine Umlagen und sonstige Transfererträge 41510000 Erträge aus der Auflösung von Sonderposten aus Zuwendungen	0,00 0,00	1.500 1.500	1.500 1.500	1.500 1.500	1.500 1.500	1.500 1.500
5.	+	Privatrechtliche Leistungsentgelte 44190000 Sonstige Privatrechtliche Leistungsentgelte	35,03 35,03	0 0	0 0	0 0	0 0	0 0
11.	=	Summe der ordentlichen Erträge (Summe der Nummern 1 bis 10)	35,03	1.500	1.500	1.500	1.500	1.500
12.	-	Personalaufwendungen 50190000 Aufwendungen für ehrenamtlich Tätige - Sonstige (ehrenamtlich Tätige der Feuerwehr, berufene Bürger in Ausschüssen, u.a.) Erhöhung um 100 %, neue FwEntschVO 2024	3.264,00 3.264,00	3.300 3.300	6.600 6.600	6.600 6.600	6.600 6.600	6.600 6.600
14.	-	Aufwendungen für Sach- und Dienstleistungen 52240000 Aufwendungen für Heizung (allgemein) 52260000 Aufwendungen für Strom 52270000 Aufwendungen für Wasser 52311000 Unterhaltung der Grundstücke 52312000 Unterhaltung Löschteiche Folienlöschteich Ritzerow 2.000 € Löschteich Wackerow 3.000 € allg. 500 € 52321000 Bewirtschaftung der Grundstücke, Außenanlagen, Gebäude und Gebäudeeinrichtungen 52350000 Fahrzeugunterhaltung Tanken / Reparatur / TÜV 1,3 KSA 0,3 52370000 Unterhaltung der Betriebs- und Geschäftsausstattung Überprüfung Hallentore, Absauganlage 0,5 Überprüfung elektr. Geräte BGV A3 0,5 52380000 Geringwertige Geräte, Ausrüstungs- und sonstige Gebrauchsgegenstände 3 Ölbindemittel 90 € 10 Dichtungen B 50 € 10 Dichtungen C 50 € 4 Schläuche C 15m 240 € 1 Verteiler Kinder 150 € 1 Strahlrohr Kinder 150 € 1 Füllung DIN 150 €	12.389,19 1.144,85 354,96 684,54 0,00 7.360,15 125,16 1.853,59 171,44 694,50	10.700 2.000 800 800 1.000 500 5.500 300 2.000 1.500 1.800	13.700 1.500 800 800 500 5.500 300 1.600 1.500 1.200	6.200 1.500 600 600 400 500 300 1.500 300 500	6.200 1.500 600 600 400 500 300 1.500 300 500	6.200 1.500 600 600 400 500 300 1.500 300 500
15.	-	Abschreibungen auf immaterielle Vermögensgegenstände des Anlagevermögens und auf Sachanlagen sowie auf aktivierte Aufwendungen für die Inangasetzung und Erweiterung der Verwaltung 53490000 Abschreibungen auf bebaute Grundstücke und grundstücksgleiche Rechte mit sonstigen Gebäuden 53810000 Abschreibungen auf Fahrzeuge	0,00 0,00 0,00	5.700 1.500 3.500	4.200 1.400 2.000	4.200 1.400 2.000	4.100 1.400 2.000	4.100 1.400 2.000



Teilergebnishaushalt 2024

Gemeinde: 11 Gemeinde Ritterow

Hauptproduktbereich 1 Zentrale Verwaltung
 Produktbereich 12 Sicherheit und Ordnung
 Produktgruppe 126 Brandschutz
 Produkt 12605 Freiwillige Feuerwehr

Nr.	Ertrags- und Aufwandsarten (gemäß § 4 Absatz 10 GemHVO-Doppik)	Ergebnisse des Haushaltsvorjahres	Ansätze des Haushaltsvorjahres einschl. Nachträge	Ansatz des Haushaltsjahres	Planungsdaten des Haushaltsfolgejahres	Planungsdaten des zweiten Haushaltsfolgejahres	Planungsdaten des dritten Haushaltsfolgejahres
		2022	2023	2024	2025	2026	2027
		in €	in €	in €	in €	in €	in €
		1	2	3	4	5	6
	53851000 Abschreibungen auf Betriebsvorrichtungen der Betriebs- und Geschäftsausstattung	0,00	700	800	800	700	700
17.	- Zuwendungen, Umlagen und sonstige Transferaufwendungen	0,00	400	700	700	700	700
	54149000 Zuschuss Feuerwehr	0,00	0	700	700	700	700
	54149111 Zuschuss Jugendfeuerwehr	0,00	400	0	0	0	0
20.	- Sonstige laufenden Aufwendungen	4.088,80	16.600	10.900	4.800	4.800	4.800
	56120000 Aufwand für Aus- und Fortbildung	0,00	400	1.000	500	500	500
	56131000 Fahrkostenerstattungen	108,00	100	100	100	100	100
	56150000 Aufwand für Dienst- und Schutzbekleidung	793,83	12.500	6.100	1.000	1.000	1.000
	3 Überjacken S-Gard Basic Plus (Reserve) 1.650 €						
	3 Überhosen S-Gard Basic Plus (Reserve) 1.200 €						
	3 Latzhosen Watex (Reserve) 240 €						
	3 Einsatzjacken HuPf 3 Watex (Reserve) 300 €						
	3 Schnürstiefel Primus 21 (Reserve) 1.050 €						
	3 Handschuhe (TH) 90 €						
	3 Handschuhe (Brand) 300 €						
	5 Helme Jugendfeuerwehr 500 €						
	1 Schnitzzuschutzstiefel Stahl 120 €						
	56190000 Sonstige Personalnebenaufwendungen Untersuchungen G 26.3	1.287,78	900	900	500	500	500
	56210000 Miete und Pachten Sirenenmiete 0,3	269,06	300	300	300	300	300
	56320000 Fachliteratur FWDV+Jugendfeuerwehr Sammelband	98,50	200	200	100	100	100
	56340000 Geschäftsaufwendungen - Telefon, Datenübertragungskosten Internet+App Alarmierung Druckerpatronen	402,33	800	800	800	800	800
	56411000 Gebäudeversicherungen	87,92	100	200	200	200	200
	56414000 Unfallversicherungen	887,60	1.000	1.000	1.000	1.000	1.000
	56420000 Beiträge an Verbände und Vereine Kreisfeuerwehrverband	153,78	300	300	300	300	300
21.	= Summe der ordentlichen Aufwendungen (Summe der Nummern 12 bis 20)	19.741,99	36.700	36.100	22.500	22.400	22.400
22.	= Ordentliches Ergebnis (Saldo der Nummern 11 und 21)	-19.706,96	-35.200	-34.600	-21.000	-20.900	-20.900
25.	= Jahresergebnis des Teilhaushaltes vor Verrechnung der internen Leistungsbeziehungen und vor Veränderung der Rücklagen (Nummer 22 zuzüglich Nummer 23 abzüglich Nummer 24)	-19.706,96	-35.200	-34.600	-21.000	-20.900	-20.900
28.	= Jahresergebnis des Teilhaushaltes nach Verrechnung der internen Leistungsbeziehungen und vor Veränderung der Rücklagen (Nummer 25 zuzüglich Nummer 26 abzüglich Nummer 27)	-19.706,96	-35.200	-34.600	-21.000	-20.900	-20.900



Teilergebnishaushalt 2024

Gemeinde: 11 Gemeinde Ritterow

Seite : 14
 Datum: 26.02.2024
 Uhrzeit: 09:43:07

Hauptproduktbereich 2 Schule und Kultur
 Produktbereich 21 Grundschulen, Regionale Schulen, Gymnasien, Gesamtschulen
 Produktgruppe 211 Grundschulen (§ 11 Abs. 2 Nr.1a) SchulG M-V)
 Produkt 21102 Schulkostenbeiträge - Grundschüler

Nr.	Ertrags- und Aufwandsarten (gemäß § 4 Absatz 10 GemHVO-Doppik)		Ergebnisse des Haushaltsvorjahres	Ansätze des Haushaltsvorjahres einschl. Nachträge	Ansatz des Haushaltsjahres	Planungsdaten des Haushaltsfolgejahres	Planungsdaten des zweiten Haushaltsfolgejahres	Planungsdaten des dritten Haushaltsfolgejahres
			2022	2023	2024	2025	2026	2027
			in €	in €	in €	in €	in €	in €
			1	2	3	4	5	6
14.	-	Aufwendungen für Sach- und Dienstleistungen 52543000 <i>Kostenerstattungen an Gemeinden</i> 52559000 <i>Kostenerstattungen an sonstige Schulträger</i>	21.659,21 19.655,14 2.004,07	26.000 23.000 3.000	21.000 18.000 3.000	18.000 15.000 3.000	18.000 15.000 3.000	18.000 15.000 3.000
21.	=	Summe der ordentlichen Aufwendungen (Summe der Nummern 12 bis 20)	21.659,21	26.000	21.000	18.000	18.000	18.000
22.	=	Ordentliches Ergebnis (Saldo der Nummern 11 und 21)	-21.659,21	-26.000	-21.000	-18.000	-18.000	-18.000
25.	=	Jahresergebnis des Teilhaushaltes vor Verrechnung der internen Leistungsbeziehungen und vor Veränderung der Rücklagen (Nummer 22 zuzüglich Nummer 23 abzüglich Nummer 24)	-21.659,21	-26.000	-21.000	-18.000	-18.000	-18.000
28.	=	Jahresergebnis des Teilhaushaltes nach Verrechnung der internen Leistungsbeziehungen und vor Veränderung der Rücklagen (Nummer 25 zuzüglich Nummer 26 abzüglich Nummer 27)	-21.659,21	-26.000	-21.000	-18.000	-18.000	-18.000



Teilergebnishaushalt 2024

Gemeinde: 11 Gemeinde Ritterow

Seite : 15
 Datum: 26.02.2024
 Uhrzeit: 09:43:07

Hauptproduktbereich 2 Schule und Kultur
 Produktbereich 21 Grundschulen, Regionale Schulen, Gymnasien, Gesamtschulen
 Produktgruppe 215 Regionale Schulen (§ 11 Abs. 2 Nr.1b) SchulG M-V
 Produkt 21502 Schulkostenbeiträge - Regionalschüler

Nr.	Ertrags- und Aufwandsarten (gemäß § 4 Absatz 10 GemHVO-Doppik)		Ergebnisse des Haushaltsvorjahres	Ansätze des Haushaltsvorjahres einschl. Nachträge	Ansatz des Haushaltsjahres	Planungsdaten des Haushaltsfolgejahres	Planungsdaten des zweiten Haushaltsfolgejahres	Planungsdaten des dritten Haushaltsfolgejahres
			2022	2023	2024	2025	2026	2027
			in €	in €	in €	in €	in €	in €
			1	2	3	4	5	6
14.	-	Aufwendungen für Sach- und Dienstleistungen	10.938,00	15.000	17.000	15.000	15.000	15.000
		52543000 Kostenerstattungen an Gemeinden	7.156,74	10.000	12.000	10.000	10.000	10.000
		52559000 Kostenerstattungen an den sonstige Schulträger	3.781,26	5.000	5.000	5.000	5.000	5.000
21.	=	Summe der ordentlichen Aufwendungen (Summe der Nummern 12 bis 20)	10.938,00	15.000	17.000	15.000	15.000	15.000
22.	=	Ordentliches Ergebnis (Saldo der Nummern 11 und 21)	-10.938,00	-15.000	-17.000	-15.000	-15.000	-15.000
25.	=	Jahresergebnis des Teilhaushaltes vor Verrechnung der internen Leistungsbeziehungen und vor Veränderung der Rücklagen (Nummer 22 zuzüglich Nummer 23 abzüglich Nummer 24)	-10.938,00	-15.000	-17.000	-15.000	-15.000	-15.000
28.	=	Jahresergebnis des Teilhaushaltes nach Verrechnung der internen Leistungsbeziehungen und vor Veränderung der Rücklagen (Nummer 25 zuzüglich Nummer 26 abzüglich Nummer 27)	-10.938,00	-15.000	-17.000	-15.000	-15.000	-15.000



Teilergebnishaushalt 2024

Gemeinde: 11 Gemeinde Ritzerow

Seite : 16
 Datum: 26.02.2024
 Uhrzeit: 09:43:07

Hauptproduktbereich 2 Schule und Kultur
 Produktbereich 28 Heimat- und sonstige Kulturpflege
 Produktgruppe 281 Heimat- und sonstige Kulturpflege
 Produkt 28100 Heimat- und sonstige Kulturpflege

Nr.	Ertrags- und Aufwandsarten (gemäß § 4 Absatz 10 GemHVO-Doppik)		Ergebnisse des Haushaltsvorjahres	Ansätze des Haushaltsvorjahres einschl. Nachträge	Ansatz des Haushaltsjahres	Planungsdaten des Haushaltsfolgejahres	Planungsdaten des zweiten Haushaltsfolgejahres	Planungsdaten des dritten Haushaltsfolgejahres
			2022	2023	2024	2025	2026	2027
			in €	in €	in €	in €	in €	in €
			1	2	3	4	5	6
11.	=	Summe der ordentlichen Erträge (Summe der Nummern 1 bis 10)	0,00	0	0	0	0	0
14.	-	Aufwendungen für Sach- und Dienstleistungen <i>52260000 Aufwendungen für Strom</i>	156,37 156,37	200 200	300 300	300 300	300 300	300 300
17.	-	Zuwendungen, Umlagen und sonstige Transferaufwendungen <i>54190000 Zuweisungen und Zuschüsse für laufende Zwecke an Sonstige Dorfclub</i>	500,00 500,00	500 500	500 500	500 500	500 500	500 500
21.	=	Summe der ordentlichen Aufwendungen (Summe der Nummern 12 bis 20)	656,37	700	800	800	800	800
22.	=	Ordentliches Ergebnis (Saldo der Nummern 11 und 21)	-656,37	-700	-800	-800	-800	-800
25.	=	Jahresergebnis des Teilhaushaltes vor Verrechnung der internen Leistungsbeziehungen und vor Veränderung der Rücklagen (Nummer 22 zuzüglich Nummer 23 abzüglich Nummer 24)	-656,37	-700	-800	-800	-800	-800
28.	=	Jahresergebnis des Teilhaushaltes nach Verrechnung der internen Leistungsbeziehungen und vor Veränderung der Rücklagen (Nummer 25 zuzüglich Nummer 26 abzüglich Nummer 27)	-656,37	-700	-800	-800	-800	-800



Teilergebnishaushalt 2024

Gemeinde: 11 Gemeinde Ritzerow

Seite : 17
 Datum: 26.02.2024
 Uhrzeit: 09:43:07

Hauptproduktbereich 2 Schule und Kultur
 Produktbereich 28 Heimat- und sonstige Kulturpflege
 Produktgruppe 281 Heimat- und sonstige Kulturpflege
 Produkt 28101 Seniorenbetreuung

Nr.	Ertrags- und Aufwandsarten (gemäß § 4 Absatz 10 GemHVO-Doppik)		Ergebnisse des Haushalts- vorvorjahres	Ansätze des Haushalts- vorjahres einschl. Nachträge	Ansatz des Haushalts- jahres	Planungs- daten des Haushalts- folgejahres	Planungs- daten des zweiten Haushalts- folgejahres	Planungs- daten des dritten Haushalts- folgejahres
			2022	2023	2024	2025	2026	2027
			in €	in €	in €	in €	in €	in €
			1	2	3	4	5	6
20.	-	Sonstige laufenden Aufwendungen 56390000 Sonstige Geschäftsaufwendungen 56930000 Repräsentationen ab 2024 unter PSK 11104.5693	236,05	500	200	200	200	200
			0,00	200	200	200	200	200
			236,05	300	0	0	0	0
21.	=	Summe der ordentlichen Aufwendungen (Summe der Nummern 12 bis 20)	236,05	500	200	200	200	200
22.	=	Ordentliches Ergebnis (Saldo der Nummern 11 und 21)	-236,05	-500	-200	-200	-200	-200
25.	=	Jahresergebnis des Teilhaushaltes vor Verrechnung der internen Leistungsbeziehungen und vor Veränderung der Rücklagen (Nummer 22 zuzüglich Nummer 23 abzüglich Nummer 24)	-236,05	-500	-200	-200	-200	-200
28.	=	Jahresergebnis des Teilhaushaltes nach Verrechnung der internen Leistungsbeziehungen und vor Veränderung der Rücklagen (Nummer 25 zuzüglich Nummer 26 abzüglich Nummer 27)	-236,05	-500	-200	-200	-200	-200



Teilergebnishaushalt 2024

Gemeinde: 11 Gemeinde Ritterow

Seite : 18
Datum: 26.02.2024
Uhrzeit: 09:43:07

Hauptproduktbereich 3 Soziales und Jugend
 Produktbereich 36 Kinder-, Jugend- und Familienhilfe
 Produktgruppe 361 Förderung von Kindern in Tageseinrichtungen und in Tagespflege
 Produkt 36100 Förderung von Kindern in Tageseinrichtungen und in Tagespflege

Nr.	Ertrags- und Aufwandsarten (gemäß § 4 Absatz 10 GemHVO-Doppik)		Ergebnisse des Haushaltsvorjahres	Ansätze des Haushaltsvorjahres einschl. Nachträge	Ansatz des Haushaltsjahres	Planungsdaten des Haushaltsfolgejahres	Planungsdaten des zweiten Haushaltsfolgejahres	Planungsdaten des dritten Haushaltsfolgejahres
			2022	2023	2024	2025	2026	2027
			in €	in €	in €	in €	in €	in €
			1	2	3	4	5	6
11.	=	Summe der ordentlichen Erträge (Summe der Nummern 1 bis 10)	0,00	0	0	0	0	0
17.	-	Zuwendungen, Umlagen und sonstige Transferaufwendungen <i>54143000 Finanzielle Beteiligung der Gemeinden</i>	38.919,88 38.919,88	44.000 44.000	58.500 58.500	55.000 55.000	55.000 55.000	55.000 55.000
21.	=	Summe der ordentlichen Aufwendungen (Summe der Nummern 12 bis 20)	38.919,88	44.000	58.500	55.000	55.000	55.000
22.	=	Ordentliches Ergebnis (Saldo der Nummern 11 und 21)	-38.919,88	-44.000	-58.500	-55.000	-55.000	-55.000
25.	=	Jahresergebnis des Teilhaushaltes vor Verrechnung der internen Leistungsbeziehungen und vor Veränderung der Rücklagen (Nummer 22 zuzüglich Nummer 23 abzüglich Nummer 24)	-38.919,88	-44.000	-58.500	-55.000	-55.000	-55.000
28.	=	Jahresergebnis des Teilhaushaltes nach Verrechnung der internen Leistungsbeziehungen und vor Veränderung der Rücklagen (Nummer 25 zuzüglich Nummer 26 abzüglich Nummer 27)	-38.919,88	-44.000	-58.500	-55.000	-55.000	-55.000



Teilergebnishaushalt 2024

Gemeinde: 11 Gemeinde Ritzerow

Seite : 19
 Datum: 26.02.2024
 Uhrzeit: 09:43:07

Hauptproduktbereich 3 Soziales und Jugend
 Produktbereich 36 Kinder-, Jugend- und Familienhilfe
 Produktgruppe 366 Einrichtungen der Kinder- und Jugendarbeit
 Produkt 36602 Spielplätze

Nr.	Ertrags- und Aufwandsarten (gemäß § 4 Absatz 10 GemHVO-Doppik)		Ergebnisse des Haushaltsvorjahres	Ansätze des Haushaltsvorjahres einschl. Nachträge	Ansatz des Haushaltsjahres	Planungsdaten des Haushaltsfolgejahres	Planungsdaten des zweiten Haushaltsfolgejahres	Planungsdaten des dritten Haushaltsfolgejahres
			2022	2023	2024	2025	2026	2027
			in €	in €	in €	in €	in €	in €
			1	2	3	4	5	6
2.	+	Zuwendungen, allgemeine Umlagen und sonstige Transfererträge 41510000 Erträge aus der Auflösung von Sonderposten aus Zuwendungen	0,00 0,00	1.100 1.100	1.000 1.000	0 0	0 0	0 0
11.	=	Summe der ordentlichen Erträge (Summe der Nummern 1 bis 10)	0,00	1.100	1.000	0	0	0
14.	-	Aufwendungen für Sach- und Dienstleistungen 52312000 Unterhaltung der Außenanlagen 52370000 Unterhaltung der Betriebs- und Geschäftsausstattung Spielplatzprüfung Dekra 52380000 Geringwertige Geräte, Ausstattungs-, Ausrüstungs- und sonstige Gebrauchsgegenstände Fallschutz f. Ritzerow und Galenbeck	642,60 0,00 642,60 0,00	2.800 100 700 2.000	2.500 0 500 2.000	600 0 500 100	600 0 500 100	600 0 500 100
15.	-	Abschreibungen auf immaterielle Vermögensgegenstände des Anlagevermögens und auf Sachanlagen sowie auf aktivierte Aufwendungen für die Ingangsetzung und Erweiterung der Verwaltung 53830000 Abschreibungen auf Betriebsvorrichtungen	0,00 0,00	2.700 2.700	2.400 2.400	800 800	800 800	500 500
21.	=	Summe der ordentlichen Aufwendungen (Summe der Nummern 12 bis 20)	642,60	5.500	4.900	1.400	1.400	1.100
22.	=	Ordentliches Ergebnis (Saldo der Nummern 11 und 21)	-642,60	-4.400	-3.900	-1.400	-1.400	-1.100
25.	=	Jahresergebnis des Teilhaushaltes vor Verrechnung der internen Leistungsbeziehungen und vor Veränderung der Rücklagen (Nummer 22 zuzüglich Nummer 23 abzüglich Nummer 24)	-642,60	-4.400	-3.900	-1.400	-1.400	-1.100
28.	=	Jahresergebnis des Teilhaushaltes nach Verrechnung der internen Leistungsbeziehungen und vor Veränderung der Rücklagen (Nummer 25 zuzüglich Nummer 26 abzüglich Nummer 27)	-642,60	-4.400	-3.900	-1.400	-1.400	-1.100



Teilergebnishaushalt 2024

Gemeinde: 11 Gemeinde Ritzrow

Seite : 20
 Datum: 26.02.2024
 Uhrzeit: 09:43:07

Hauptproduktbereich 4 Gesundheit und Sport
 Produktbereich 42 Sportförderung
 Produktgruppe 421 Förderung des Sports
 Produkt 42100 Förderung des Sports

Nr.	Ertrags- und Aufwandsarten (gemäß § 4 Absatz 10 GemHVO-Doppik)		Ergebnisse des Haushaltsvorjahres	Ansätze des Haushaltsvorjahres einschl. Nachträge	Ansatz des Haushaltsjahres	Planungsdaten des Haushaltsfolgejahres	Planungsdaten des zweiten Haushaltsfolgejahres	Planungsdaten des dritten Haushaltsfolgejahres
			2022	2023	2024	2025	2026	2027
			in €	in €	in €	in €	in €	in €
			1	2	3	4	5	6
17.	-	Zuwendungen, Umlagen und sonstige Transferaufwendungen 54190000 Zuweisungen und Zuschüsse für laufende Zwecke an Sonstige Reitverein	0,00 0,00	500 500	500 500	500 500	500 500	500 500
21.	=	Summe der ordentlichen Aufwendungen (Summe der Nummern 12 bis 20)	0,00	500	500	500	500	500
22.	=	Ordentliches Ergebnis (Saldo der Nummern 11 und 21)	0,00	-500	-500	-500	-500	-500
25.	=	Jahresergebnis des Teilhaushaltes vor Verrechnung der internen Leistungsbeziehungen und vor Veränderung der Rücklagen (Nummer 22 zuzüglich Nummer 23 abzüglich Nummer 24)	0,00	-500	-500	-500	-500	-500
28.	=	Jahresergebnis des Teilhaushaltes nach Verrechnung der internen Leistungsbeziehungen und vor Veränderung der Rücklagen (Nummer 25 zuzüglich Nummer 26 abzüglich Nummer 27)	0,00	-500	-500	-500	-500	-500



Teilergebnishaushalt 2024

Gemeinde: 11 Gemeinde Ritterow

Seite : 21
 Datum: 26.02.2024
 Uhrzeit: 09:43:07

Hauptproduktbereich 5 Gestaltung Umwelt
 Produktbereich 51 Räumliche Planung und Entwicklung
 Produktgruppe 511 Räumliche Planungs- und Entwicklungsmaßnahmen
 Produkt 51100 Räumliche Planungs- und Entwicklungsarbeiten

Nr.	Ertrags- und Aufwandsarten (gemäß § 4 Absatz 10 GemHVO-Doppik)		Ergebnisse des Haushaltsvorjahres	Ansätze des Haushaltsvorjahres einschl. Nachträge	Ansatz des Haushaltsjahres	Planungsdaten des Haushaltsfolgejahres	Planungsdaten des zweiten Haushaltsfolgejahres	Planungsdaten des dritten Haushaltsfolgejahres
			2022	2023	2024	2025	2026	2027
			in €	in €	in €	in €	in €	in €
			1	2	3	4	5	6
20.	-	Sonstige laufenden Aufwendungen 56250000 Sachverständigen- und Gerichtskosten KÄ: Veränderungsnachweise 0,5 Sachverständigenk. 0,5 BA: Baumkataster 4,0 - HH-Rest sonst. 0,2	0,00	7.700	1.200	700	700	700
			0,00	7.700	1.200	700	700	700
21.	=	Summe der ordentlichen Aufwendungen (Summe der Nummern 12 bis 20)	0,00	7.700	1.200	700	700	700
22.	=	Ordentliches Ergebnis (Saldo der Nummern 11 und 21)	0,00	-7.700	-1.200	-700	-700	-700
25.	=	Jahresergebnis des Teilhaushaltes vor Verrechnung der internen Leistungsbeziehungen und vor Veränderung der Rücklagen (Nummer 22 zuzüglich Nummer 23 abzüglich Nummer 24)	0,00	-7.700	-1.200	-700	-700	-700
28.	=	Jahresergebnis des Teilhaushaltes nach Verrechnung der internen Leistungsbeziehungen und vor Veränderung der Rücklagen (Nummer 25 zuzüglich Nummer 26 abzüglich Nummer 27)	0,00	-7.700	-1.200	-700	-700	-700



Teilergebnishaushalt 2024

Gemeinde: 11 Gemeinde Ritterow

Seite : 22
 Datum: 26.02.2024
 Uhrzeit: 09:43:07

Hauptproduktbereich 5 Gestaltung Umwelt
 Produktbereich 53 Ver- und Entsorgung
 Produktgruppe 538 Abwasserbeseitigung
 Produkt 53800 Abwasserbeseitigung

Nr.	Ertrags- und Aufwandsarten (gemäß § 4 Absatz 10 GemHVO-Doppik)		Ergebnisse des Haushaltsvorjahres	Ansätze des Haushaltsvorjahres einschl. Nachträge	Ansatz des Haushaltsjahres	Planungsdaten des Haushaltsfolgejahres	Planungsdaten des zweiten Haushaltsfolgejahres	Planungsdaten des dritten Haushaltsfolgejahres
			2022	2023	2024	2025	2026	2027
			in €	in €	in €	in €	in €	in €
			1	2	3	4	5	6
4.	+	Öffentlich-rechtliche Leistungsentgelte 43221000 Entgelte für die Abwasserbeseitigung und die Abwasserabgabe	107,40 107,40	100 100	100 100	100 100	100 100	100 100
11.	=	Summe der ordentlichen Erträge (Summe der Nummern 1 bis 10)	107,40	100	100	100	100	100
14.	-	Aufwendungen für Sach- und Dienstleistungen 52543000 Kostenerstattungen an Gemeinden	107,37 107,37	200 200	200 200	200 200	200 200	200 200
21.	=	Summe der ordentlichen Aufwendungen (Summe der Nummern 12 bis 20)	107,37	200	200	200	200	200
22.	=	Ordentliches Ergebnis (Saldo der Nummern 11 und 21)	0,03	-100	-100	-100	-100	-100
25.	=	Jahresergebnis des Teilhaushaltes vor Verrechnung der internen Leistungsbeziehungen und vor Veränderung der Rücklagen (Nummer 22 zuzüglich Nummer 23 abzüglich Nummer 24)	0,03	-100	-100	-100	-100	-100
28.	=	Jahresergebnis des Teilhaushaltes nach Verrechnung der internen Leistungsbeziehungen und vor Veränderung der Rücklagen (Nummer 25 zuzüglich Nummer 26 abzüglich Nummer 27)	0,03	-100	-100	-100	-100	-100



Teilergebnishaushalt 2024

Gemeinde: 11 Gemeinde Ritzerow

Seite : 23
 Datum: 26.02.2024
 Uhrzeit: 09:43:07

Hauptproduktbereich 5 Gestaltung Umwelt
 Produktbereich 54 Verkehrsflächen und -anlagen, ÖPVN
 Produktgruppe 540 Konzessionsabgaben
 Produkt 54000 Konzessionsabgaben

Nr.	Ertrags- und Aufwandsarten (gemäß § 4 Absatz 10 GemHVO-Doppik)		Ergebnisse des Haushaltsvorjahres	Ansätze des Haushaltsvorjahres einschl. Nachträge	Ansatz des Haushaltsjahres	Planungsdaten des Haushaltsfolgejahres	Planungsdaten des zweiten Haushaltsfolgejahres	Planungsdaten des dritten Haushaltsfolgejahres
			2022	2023	2024	2025	2026	2027
			in €	in €	in €	in €	in €	in €
			1	2	3	4	5	6
10.	+	Sonstige laufende Erträge <i>46250000 Erträge aus Konzessionsabgaben</i>	8.885,14 <i>8.885,14</i>	7.200 <i>7.200</i>	8.000 <i>8.000</i>	8.500 <i>8.500</i>	8.500 <i>8.500</i>	8.500 <i>8.500</i>
11.	=	Summe der ordentlichen Erträge (Summe der Nummern 1 bis 10)	8.885,14	7.200	8.000	8.500	8.500	8.500
22.	=	Ordentliches Ergebnis (Saldo der Nummern 11 und 21)	8.885,14	7.200	8.000	8.500	8.500	8.500
25.	=	Jahresergebnis des Teilhaushaltes vor Verrechnung der internen Leistungsbeziehungen und vor Veränderung der Rücklagen (Nummer 22 zuzüglich Nummer 23 abzüglich Nummer 24)	8.885,14	7.200	8.000	8.500	8.500	8.500
28.	=	Jahresergebnis des Teilhaushaltes nach Verrechnung der internen Leistungsbeziehungen und vor Veränderung der Rücklagen (Nummer 25 zuzüglich Nummer 26 abzüglich Nummer 27)	8.885,14	7.200	8.000	8.500	8.500	8.500



Teilergebnishaushalt 2024

Gemeinde: 11 Gemeinde Ritterow

Seite : 24
 Datum: 26.02.2024
 Uhrzeit: 09:43:07

Hauptproduktbereich 5 Gestaltung Umwelt
 Produktbereich 54 Verkehrsflächen und -anlagen, ÖPVN
 Produktgruppe 541 Gemeindestraßen
 Produkt 54100 Gemeindestraßen

Nr.	Ertrags- und Aufwandsarten (gemäß § 4 Absatz 10 GemHVO-Doppik)		Ergebnisse des Haushaltsvorvorjahres	Ansätze des Haushaltsvorjahres einschl. Nachträge	Ansatz des Haushaltsjahres	Planungsdaten des Haushaltsfolgejahres	Planungsdaten des zweiten Haushaltsfolgejahres	Planungsdaten des dritten Haushaltsfolgejahres
			2022	2023	2024	2025	2026	2027
			in €	in €	in €	in €	in €	in €
			1	2	3	4	5	6
2.	+	Zuwendungen, allgemeine Umlagen und sonstige Transfererträge 41510000 Erträge aus der Auflösung von Sonderposten aus Zuwendungen 41590000 Erträge aus der Auflösung von sonstigen Sonderposten	0,00 0,00 0,00	46.900 44.900 2.000	47.300 46.100 1.200	46.600 45.400 1.200	46.600 45.400 1.200	46.600 45.400 1.200
4.	+	Öffentlich-rechtliche Leistungsentgelte 43759010 Erträge aus der Auflösung von Sonderposten aus Beiträgen und ähnlichen Entgelten vom sonstigen privaten Bereich / aus öffentlich-rechtlichen Entgelten	0,00 0,00	0 0	700 700	700 700	700 700	700 700
11.	=	Summe der ordentlichen Erträge (Summe der Nummern 1 bis 10)	0,00	46.900	48.000	47.300	47.300	47.300
14.	-	Aufwendungen für Sach- und Dienstleistungen 52260000 Aufwendungen für Strom 52320000 Bewirtschaftung der Grundstücke - Dienstleistung Licht DL Licht - Preissenkung um 33 % ab 01.01.2024 52338000 Unterhaltung des Infrastrukturvermögens - Straßen, Wege, Plätze und Verkehrslenkungsanlagen allg. Rep. 10,0 1 FGU 10,0 Straßenrep. Kita 5,0 Spülen RW-Kanal 3,0 Baum- u. Heckenpflege 3,0 Unterh. Str. nach Wackerow (einf. OB) 35,0 52339000 Unterhaltung Straßenbeleuchtung 52380000 Geringwertige Geräte, Ausstattungs- und sonstige Gebrauchsgegenstände Beschilderung	11.186,66 2.793,29 2.780,36 4.515,70 670,72 426,59	85.000 4.000 4.000 74.000 2.000 1.000	78.800 6.000 3.300 66.000 2.000 1.500	16.200 4.000 3.000 8.000 1.000 200	16.200 4.000 3.000 8.000 1.000 200	16.200 4.000 3.000 8.000 1.000 200
15.	-	Abschreibungen auf immaterielle Vermögensgegenstände des Anlagevermögens und auf Sachanlagen sowie auf aktivierte Aufwendungen für die Ingangsetzung und Erweiterung der Verwaltung 53580000 Abschreibungen auf Straßen, Wege, Plätze und Verkehrslenkungsanlagen	0,00 0,00	72.600 72.600	70.400 70.400	69.400 69.400	69.400 69.400	69.400 69.400
21.	=	Summe der ordentlichen Aufwendungen (Summe der Nummern 12 bis 20)	11.186,66	157.600	149.200	85.600	85.600	85.600
22.	=	Ordentliches Ergebnis (Saldo der Nummern 11 und 21)	-11.186,66	-110.700	-101.200	-38.300	-38.300	-38.300
25.	=	Jahresergebnis des Teilhaushaltes vor Verrechnung der internen Leistungsbeziehungen und vor Veränderung der Rücklagen (Nummer 22 zuzüglich Nummer 23 abzüglich Nummer 24)	-11.186,66	-110.700	-101.200	-38.300	-38.300	-38.300
28.	=	Jahresergebnis des Teilhaushaltes nach Verrechnung der internen Leistungsbeziehungen und vor Veränderung der Rücklagen (Nummer 25 zuzüglich Nummer 26 abzüglich Nummer 27)	-11.186,66	-110.700	-101.200	-38.300	-38.300	-38.300



Teilergebnishaushalt 2024

Gemeinde: 11 Gemeinde Ritzow

Seite : 25
Datum: 26.02.2024
Uhrzeit: 09:43:07

Hauptproduktbereich 5 Gestaltung Umwelt
Produktbereich 54 Verkehrsflächen und -anlagen, ÖPVN
Produktgruppe 541 Gemeindestraßen
Produkt 54100 Gemeindestraßen

Nr.	Ertrags- und Aufwandsarten (gemäß § 4 Absatz 10 GemHVO-Doppik)	Ergebnisse	Ansätze des	Ansatz des	Planungs-	Planungs-	Planungs-
		des	Haushalts-	Haushalts-	daten des	daten des	daten des
		Haushalts-	vorjahres	vorjahres	Haushalts-	Haushalts-	Haushalts-
		vorjahres	einschl.	Nachträge	folgejahres	folgejahres	folgejahres
		2022	2023	2024	2025	2026	2027
		in €	in €	in €	in €	in €	in €
		1	2	3	4	5	6



Teilergebnishaushalt 2024

Gemeinde: 11 Gemeinde Ritzrow

Seite : 26
 Datum: 26.02.2024
 Uhrzeit: 09:43:07

Hauptproduktbereich 5 Gestaltung Umwelt
 Produktbereich 54 Verkehrsflächen und -anlagen, ÖPVN
 Produktgruppe 545 Straßenreinigung, Winterdienst
 Produkt 54500 Winterdienst

Nr.	Ertrags- und Aufwandsarten (gemäß § 4 Absatz 10 GemHVO-Doppik)		Ergebnisse des Haushaltsvorjahres	Ansätze des Haushaltsvorjahres einschl. Nachträge	Ansatz des Haushaltsjahres	Planungsdaten des Haushaltsfolgejahres	Planungsdaten des zweiten Haushaltsfolgejahres	Planungsdaten des dritten Haushaltsfolgejahres
			2022	2023	2024	2025	2026	2027
			in €	in €	in €	in €	in €	in €
			1	2	3	4	5	6
14.	-	Aufwendungen für Sach- und Dienstleistungen 52339000 <i>Unterhaltung des Infrastrukturvermögens - Sonstiges</i>	7.545,50 7.545,50	15.000 15.000	15.000 15.000	10.000 10.000	10.000 10.000	10.000 10.000
21.	=	Summe der ordentlichen Aufwendungen (Summe der Nummern 12 bis 20)	7.545,50	15.000	15.000	10.000	10.000	10.000
22.	=	Ordentliches Ergebnis (Saldo der Nummern 11 und 21)	-7.545,50	-15.000	-15.000	-10.000	-10.000	-10.000
25.	=	Jahresergebnis des Teilhaushaltes vor Verrechnung der internen Leistungsbeziehungen und vor Veränderung der Rücklagen (Nummer 22 zuzüglich Nummer 23 abzüglich Nummer 24)	-7.545,50	-15.000	-15.000	-10.000	-10.000	-10.000
28.	=	Jahresergebnis des Teilhaushaltes nach Verrechnung der internen Leistungsbeziehungen und vor Veränderung der Rücklagen (Nummer 25 zuzüglich Nummer 26 abzüglich Nummer 27)	-7.545,50	-15.000	-15.000	-10.000	-10.000	-10.000



Teilergebnishaushalt 2024

Gemeinde: 11 Gemeinde Ritterow

Seite : 27
 Datum: 26.02.2024
 Uhrzeit: 09:43:07

Hauptproduktbereich 5 Gestaltung Umwelt
 Produktbereich 55 Natur- und Landschaftspflege
 Produktgruppe 552 Öffentliche Gewässer, Wasserbauliche Anlagen, Gewässerschutz
 Produkt 55203 WBV

Nr.	Ertrags- und Aufwandsarten (gemäß § 4 Absatz 10 GemHVO-Doppik)		Ergebnisse des Haushaltsvorjahres	Ansätze des Haushaltsvorjahres einschl. Nachträge	Ansatz des Haushaltsjahres	Planungsdaten des Haushaltsfolgejahres	Planungsdaten des zweiten Haushaltsfolgejahres	Planungsdaten des dritten Haushaltsfolgejahres
			2022	2023	2024	2025	2026	2027
			in €	in €	in €	in €	in €	in €
			1	2	3	4	5	6
4.	+	Öffentlich-rechtliche Leistungsentgelte <i>43294000 Gebühr WBV</i>	39.441,77 39.441,77	36.000 36.000	45.500 45.500	45.500 45.500	45.500 45.500	45.500 45.500
11.	=	Summe der ordentlichen Erträge (Summe der Nummern 1 bis 10)	39.441,77	36.000	45.500	45.500	45.500	45.500
17.	-	Zuwendungen, Umlagen und sonstige Transferaufwendungen <i>54430000 Allgemeine Umlagen an Zweckverbände</i>	41.386,70 41.386,70	42.000 42.000	47.100 47.100	47.100 47.100	47.100 47.100	47.100 47.100
21.	=	Summe der ordentlichen Aufwendungen (Summe der Nummern 12 bis 20)	41.386,70	42.000	47.100	47.100	47.100	47.100
22.	=	Ordentliches Ergebnis (Saldo der Nummern 11 und 21)	-1.944,93	-6.000	-1.600	-1.600	-1.600	-1.600
25.	=	Jahresergebnis des Teilergebnishaushaltes vor Verrechnung der internen Leistungsbeziehungen und vor Veränderung der Rücklagen (Nummer 22 zuzüglich Nummer 23 abzüglich Nummer 24)	-1.944,93	-6.000	-1.600	-1.600	-1.600	-1.600
28.	=	Jahresergebnis des Teilergebnishaushaltes nach Verrechnung der internen Leistungsbeziehungen und vor Veränderung der Rücklagen (Nummer 25 zuzüglich Nummer 26 abzüglich Nummer 27)	-1.944,93	-6.000	-1.600	-1.600	-1.600	-1.600



Teilergebnishaushalt 2024

Gemeinde: 11 Gemeinde Ritterow

Seite : 28
 Datum: 26.02.2024
 Uhrzeit: 09:43:07

Hauptproduktbereich 5 Gestaltung Umwelt
 Produktbereich 57 Wirtschaft und Tourismus
 Produktgruppe 573 Allgemeine Einrichtungen und Unternehmen
 Produkt 57302 Gemeindehaus

Nr.	Ertrags- und Aufwandsarten (gemäß § 4 Absatz 10 GemHVO-Doppik)		Ergebnisse des Haushaltsvorjahres	Ansätze des Haushaltsvorjahres einschl. Nachträge	Ansatz des Haushaltsjahres	Planungsdaten des Haushaltsfolgejahres	Planungsdaten des zweiten Haushaltsfolgejahres	Planungsdaten des dritten Haushaltsfolgejahres
			2022	2023	2024	2025	2026	2027
			in €	in €	in €	in €	in €	in €
			1	2	3	4	5	6
2.	+	Zuwendungen, allgemeine Umlagen und sonstige Transfererträge 41510000 Erträge aus der Auflösung von Sonderposten aus Zuwendungen	0,00 0,00	2.100 2.100	1.100 1.100	1.100 1.100	1.100 1.100	1.100 1.100
5.	+	Privatrechtliche Leistungsentgelte 44110000 Mieten und Pachten, Erbbauzinsen 44110001 Miete	7.308,79 550,00 6.758,79	300 300 0	300 300 0	500 500 0	500 500 0	500 500 0
11.	=	Summe der ordentlichen Erträge (Summe der Nummern 1 bis 10)	7.308,79	2.400	1.400	1.600	1.600	1.600
14.	-	Aufwendungen für Sach- und Dienstleistungen 52240000 Aufwendungen für Heizung allg. 52260000 Aufwendungen für Strom 52270000 Aufwendungen für Wasser 52311000 Unterhaltung der Grundstücke 52321000 Bewirtschaftung der Grundstücke, Außenanlagen, Gebäude und Gebäudeeinrichtungen Müllentsorgung 700 € Reinigungsmittel 200 € Schornsteinfeger 250 € Reinigung FuBo einmalig 2.000 € sonstiges 250 € 52370000 Unterhaltung der Betriebs- und Geschäftsausstattung 52380000 Geringwertige Geräte, Ausstattungs-, Ausrüstungs- und sonstige Gebrauchsgegenstände Nachkauf Ausstattung 500 € Gastro-Geschirrspüler 500 €	7.055,39 3.547,84 0,00 2.044,94 947,44 475,18 0,00 39,99	13.900 7.000 1.000 2.000 2.000 1.700 100 100	15.500 6.000 1.000 2.000 2.000 3.400 100 1.000	9.200 5.000 1.000 1.200 500 1.300 100 100	9.200 5.000 1.000 1.200 500 1.300 100 100	9.200 5.000 1.000 1.200 500 1.300 100 100
15.	-	Abschreibungen auf immaterielle Vermögensgegenstände des Anlagevermögens und auf Sachanlagen sowie auf aktivierte Aufwendungen für die Ingangsetzung und Erweiterung der Verwaltung 53490000 Abschreibungen auf bebaute Grundstücke und grundstücksgleiche Rechte mit sonstigen Gebäuden 53851000 Abschreibungen auf Betriebsvorrichtungen der Betriebs- und Geschäftsausstattung	0,00 0,00 0,00	2.800 2.700 100	1.700 1.600 100	1.600 1.600 0	1.600 1.600 0	1.600 1.600 0
20.	-	Sonstige laufende Aufwendungen 56210000 Miete und Pachten 56411000 Gebäudeversicherungen	500,79 0,00 500,79	800 200 600	1.000 300 700	1.000 300 700	1.000 300 700	1.000 300 700
21.	=	Summe der ordentlichen Aufwendungen (Summe der Nummern 12 bis 20)	7.556,18	17.500	18.200	11.800	11.800	11.800
22.	=	Ordentliches Ergebnis (Saldo der Nummern 11 und 21)	-247,39	-15.100	-16.800	-10.200	-10.200	-10.200
25.	=	Jahresergebnis des Teilhaushaltes vor Verrechnung der internen Leistungsbeziehungen und vor Veränderung der Rücklagen (Nummer 22 zuzüglich Nummer 23 abzüglich Nummer 24)	-247,39	-15.100	-16.800	-10.200	-10.200	-10.200
28.	=	Jahresergebnis des Teilhaushaltes nach Verrechnung der internen Leistungsbeziehungen und vor Veränderung der Rücklagen (Nummer 25 zuzüglich Nummer 26 abzüglich	-247,39	-15.100	-16.800	-10.200	-10.200	-10.200



Teilergebnishaushalt 2024

Gemeinde: 11 Gemeinde Ritzero

Seite : 29
Datum: 26.02.2024
Uhrzeit: 09:43:07

Hauptproduktbereich	5	Gestaltung Umwelt
Produktbereich	57	Wirtschaft und Tourismus
Produktgruppe	573	Allgemeine Einrichtungen und Unternehmen
Produkt	57302	Gemeindehaus

Nummer 27)



Teilergebnishaushalt 2024

Gemeinde: 11 Gemeinde Ritterow

Seite : 30
Datum: 26.02.2024
Uhrzeit: 09:43:07

Hauptproduktbereich 6 Zentrale Finanzleistungen
 Produktbereich 61 Allgemeine Finanzwirtschaft
 Produktgruppe 611 Steuern, allgemeine Zuweisungen, allgemeine Umlagen
 Produkt 61100 Steuern, allgemeine Zuweisungen, allgemeine Umlagen

Nr.	Ertrags- und Aufwandsarten (gemäß § 4 Absatz 10 GemHVO-Doppik)		Ergebnisse des Haushaltsvorjahres	Ansätze des Haushaltsvorjahres einschl. Nachträge	Ansatz des Haushaltsjahres	Planungsdaten des Haushaltsfolgejahres	Planungsdaten des zweiten Haushaltsfolgejahres	Planungsdaten des dritten Haushaltsfolgejahres
			2022	2023	2024	2025	2026	2027
			in €	in €	in €	in €	in €	in €
			1	2	3	4	5	6
1.	+	Steuern und ähnliche Abgaben	202.402,90	208.300	221.400	233.200	241.300	241.300
		40111000 Grundsteuer A von Fremdschuldnern	20.759,53	20.500	21.000	21.500	21.500	21.500
		40121000 Grundsteuer B von Fremdschuldnern	34.658,35	33.500	32.800	32.800	32.800	32.800
		40131000 Gewerbesteuerzahlungen für das laufende Jahr	18.243,77	18.000	21.500	21.600	21.600	21.600
		40210000 Gemeindeanteil an der Einkommenssteuer	119.466,73	127.500	136.700	147.500	155.500	155.500
		40220000 Gemeindeanteil an der Umsatzsteuer	7.548,48	7.200	7.700	8.000	8.100	8.100
		40320000 Hundesteuer	1.726,04	1.600	1.700	1.800	1.800	1.800
2.	+	Zuwendungen, allgemeine Umlagen und sonstige Transfererträge	169.851,39	180.700	206.900	206.900	206.900	206.900
		41110000 Schlüsselzuweisung	169.851,39	180.700	206.900	206.900	206.900	206.900
10.	+	Sonstige laufende Erträge	50,00	0	0	0	0	0
		46225000 Verspätungszuschläge	50,00	0	0	0	0	0
11.	=	Summe der ordentlichen Erträge (Summe der Nummern 1 bis 10)	372.304,29	389.000	428.300	440.100	448.200	448.200
16.	-	Abschreibungen auf Vermögensgegenstände des Umlaufvermögens, soweit diese die üblichen Abschreibungen überschreiten	219,82	0	0	0	0	0
		53942535 Abschreibungen auf Steuerforderungen gegen den privaten Bereich	219,82	0	0	0	0	0
17.	-	Zuwendungen, Umlagen und sonstige Transferaufwendungen	235.593,49	251.500	261.000	261.000	261.000	261.000
		54310000 Gewerbesteuerumlage	3.746,90	2.000	2.500	2.500	2.500	2.500
		54421000 Kreisumlage	169.512,84	180.300	186.300	186.300	186.300	186.300
		43,294 % von 430.118,43 € (Umlagegrundlage lt. FAG) = 186.215,47 €						
		54422000 Amtsumlage	62.333,75	69.200	72.200	72.200	72.200	72.200
		16,7872 % von 430.118,43 € (Umlagegrundlage lt. FAG) = 72.204,85 €						
20.	-	Sonstige laufende Aufwendungen	0,00	0	300	0	0	0
		56690000 Sonstige laufende Aufwendungen für besondere Finanzauszahlungen	0,00	0	300	0	0	0
		Vorfälligkeitsentschädigung Ablösung Altsschulden						
21.	=	Summe der ordentlichen Aufwendungen (Summe der Nummern 12 bis 20)	235.813,31	251.500	261.300	261.000	261.000	261.000
22.	=	Ordentliches Ergebnis (Saldo der Nummern 11 und 21)	136.490,98	137.500	167.000	179.100	187.200	187.200
25.	=	Jahresergebnis des Teilhaushaltes vor Verrechnung der internen Leistungsbeziehungen und vor Veränderung der Rücklagen (Nummer 22 zuzüglich Nummer 23 abzüglich Nummer 24)	136.490,98	137.500	167.000	179.100	187.200	187.200
28.	=	Jahresergebnis des Teilhaushaltes nach Verrechnung der internen Leistungsbeziehungen und vor Veränderung der Rücklagen (Nummer 25 zuzüglich Nummer 26 abzüglich Nummer 27)	136.490,98	137.500	167.000	179.100	187.200	187.200



Teilergebnishaushalt 2024

Gemeinde: 11 Gemeinde Ritterow

Seite : 31
 Datum: 26.02.2024
 Uhrzeit: 09:43:07

Hauptproduktbereich 6 Zentrale Finanzleistungen
 Produktbereich 61 Allgemeine Finanzwirtschaft
 Produktgruppe 612 Sonstige allgemeine Finanzwirtschaft (ohne direkte Produktzuordnung)
 Produkt 61200 Sonstige allgemeine Finanzwirtschaft

Nr.	Ertrags- und Aufwandsarten (gemäß § 4 Absatz 10 GemHVO-Doppik)		Ergebnisse des Haushaltsvorjahres	Ansätze des Haushaltsvorjahres einschl. Nachträge	Ansatz des Haushaltsjahres	Planungsdaten des Haushaltsfolgejahres	Planungsdaten des zweiten Haushaltsfolgejahres	Planungsdaten des dritten Haushaltsfolgejahres
			2022	2023	2024	2025	2026	2027
			in €	in €	in €	in €	in €	in €
			1	2	3	4	5	6
11.	=	Summe der ordentlichen Erträge (Summe der Nummern 1 bis 10)	0,00	0	0	0	0	0
19.	-	Zinsaufwendungen und sonstige Finanzaufwendungen	6.398,88	6.300	5.100	4.600	4.300	4.000
		57420000 Zinsaufwendungen an das Land	1.254,29	1.200	1.000	900	800	700
		57510000 Zinsaufwendungen an den inländischen Kreditmarkt	4.218,76	4.200	4.100	3.700	3.500	3.300
		57512000 Zinsaufwendungen und sonstige Finanzaufwendungen an inländische Sparkassen (inländischer Geldmarkt)	925,83	900	0	0	0	0
21.	=	Summe der ordentlichen Aufwendungen (Summe der Nummern 12 bis 20)	6.398,88	6.300	5.100	4.600	4.300	4.000
22.	=	Ordentliches Ergebnis (Saldo der Nummern 11 und 21)	-6.398,88	-6.300	-5.100	-4.600	-4.300	-4.000
25.	=	Jahresergebnis des Teilhaushaltes vor Verrechnung der internen Leistungsbeziehungen und vor Veränderung der Rücklagen (Nummer 22 zuzüglich Nummer 23 abzüglich Nummer 24)	-6.398,88	-6.300	-5.100	-4.600	-4.300	-4.000
28.	=	Jahresergebnis des Teilhaushaltes nach Verrechnung der internen Leistungsbeziehungen und vor Veränderung der Rücklagen (Nummer 25 zuzüglich Nummer 26 abzüglich Nummer 27)	-6.398,88	-6.300	-5.100	-4.600	-4.300	-4.000



Teilergebnishaushalt 2024

Gemeinde: 11 Gemeinde Ritzerow

Seite : 32
 Datum: 26.02.2024
 Uhrzeit: 09:43:07

Hauptproduktbereich 6 Zentrale Finanzleistungen
 Produktbereich 62 Beteiligungen, Sondervermögen
 Produktgruppe 626 Beteiligungen, Anteile, Wertpapiere des Anlagevermögens
 Produkt 62600 Beteiligungen, Anteile Wertpapiere des Anlagevermögens

Nr.	Ertrags- und Aufwandsarten (gemäß § 4 Absatz 10 GemHVO-Doppik)		Ergebnisse des Haushaltsvorjahres	Ansätze des Haushaltsvorjahres einschl. Nachträge	Ansatz des Haushaltsjahres	Planungsdaten des Haushaltsfolgejahres	Planungsdaten des zweiten Haushaltsfolgejahres	Planungsdaten des dritten Haushaltsfolgejahres
			2022	2023	2024	2025	2026	2027
			in €	in €	in €	in €	in €	in €
			1	2	3	4	5	6
9.	+	Zinserträge und sonstige Finanzerträge 47800000 Finanzerträge aus Wertpapieren des Anlagevermögens	6.117,30 6.117,30	2.500 2.500	5.500 5.500	5.500 5.500	5.500 5.500	5.500 5.500
11.	=	Summe der ordentlichen Erträge (Summe der Nummern 1 bis 10)	6.117,30	2.500	5.500	5.500	5.500	5.500
22.	=	Ordentliches Ergebnis (Saldo der Nummern 11 und 21)	6.117,30	2.500	5.500	5.500	5.500	5.500
25.	=	Jahresergebnis des Teilhaushaltes vor Verrechnung der internen Leistungsbeziehungen und vor Veränderung der Rücklagen (Nummer 22 zuzüglich Nummer 23 abzüglich Nummer 24)	6.117,30	2.500	5.500	5.500	5.500	5.500
28.	=	Jahresergebnis des Teilhaushaltes nach Verrechnung der internen Leistungsbeziehungen und vor Veränderung der Rücklagen (Nummer 25 zuzüglich Nummer 26 abzüglich Nummer 27)	6.117,30	2.500	5.500	5.500	5.500	5.500



Investitionsprogramm 2024

Gemeinde: 11 Gemeinde Ritzerow

Seite : 1

Datum: 26.02.2024

Uhrzeit: 14:17:30

Hauptproduktbereich 1 Zentrale Verwaltung
Produktbereich 11 Innere Verwaltung
Produktgruppe 114 Zentrale Dienste
Produkt 11403 Gemeindearbeiter
Ohne Projektzuordnung

Ifd. Nr.	Bezeichnung der Maßnahme	Ergebnisse des Haushaltsvorjahres	Ansätze des Haushaltsvorjahres einschl. Nachträge	Ansatz des Haushaltsjahres	Planungsdaten des Haushaltsfolgejahres	Planungsdaten des zweiten Haushaltsfolgejahres	Planungsdaten des dritten Haushaltsfolgejahres	Planungsdaten der weiteren Haushaltsjahre bis zum Abschluss der Maßnahme	bis einschließlich des Haushaltsvorjahres bereitgestellte Mittel	Gesamt -aus- zahlungen	davon bereits geleistet	
		2022	2023	2024	2025	2026	2027					
		in €	in €	in €	in €	in €	in €	in €	in €	in €	in €	in €
		1	2	3	4	5	6	7	8	9	10	
	Auszahlungen aus Investitionstätigkeit	0,00	0	5.000	0	0	0	0	16.407	21.407	0	



Investitionsprogramm 2024

Gemeinde: 11 Gemeinde Ritzrow

Seite : 2

Datum: 26.02.2024

Uhrzeit: 14:17:30

Hauptproduktbereich 1 Zentrale Verwaltung
Produktbereich 12 Sicherheit und Ordnung
Produktgruppe 126 Brandschutz
Produkt 12605 Freiwillige Feuerwehr
Ohne Projektzuordnung

Ifd. Nr.	Bezeichnung der Maßnahme	Ergebnisse des Haushalts- vorvorjahres	Ansätze des Haushalts- vorjahres einschl. Nachträge	Ansatz des Haushalts- jahres	Planungs- daten des Haushalts- folgejahres	Planungs- daten des zweiten Haushalts- folgejahres	Planungs- daten des dritten Haushalts- folgejahres	Planungsdaten der weiteren Haushaltsjahre bis zum Abschluss der Maßnahme	bis einschließlich des Haushaltsvor- jahres bereit- gestellte Mittel	Gesamt -aus- zahlungen	davon bereits geleistet	
		2022	2023	2024	2025	2026	2027					
		in €	in €	in €	in €	in €	in €	in €	in €	in €	in €	in €
		1	2	3	4	5	6	7	8	9	10	
	Auszahlungen aus Investitionstätigkeit	0,00	94.400	0	0	0	0	0	124.118	124.118	0	



Investitionsprogramm 2024

Gemeinde: 11 Gemeinde Ritzrow

Seite : 3

Datum: 26.02.2024

Uhrzeit: 14:17:30

Hauptproduktbereich 3 Soziales und Jugend
Produktbereich 36 Kinder-, Jugend- und Familienhilfe
Produktgruppe 366 Einrichtungen der Kinder- und Jugendarbeit
Produkt 36602 Spielplätze
Ohne Projektzuordnung

Ifd. Nr.	Bezeichnung der Maßnahme	Ergebnisse des Haushalts- vorjahres	Ansätze des Haushalts- vorjahres einschl. Nachträge	Ansatz des Haushalts- jahres	Planungs- daten des Haushalts- folgejahres	Planungs- daten des zweiten Haushalts- folgejahres	Planungs- daten des dritten Haushalts- folgejahres	Planungsdaten der weiteren Haushaltsjahre bis zum Abschluss der Maßnahme	bis einschließlich des Haushaltsvor- jahres bereit- gestellte Mittel	Gesamt- aus- zahlungen	davon bereits geleistet	
		2022	2023	2024	2025	2026	2027					
		in €	in €	in €	in €	in €	in €	in €	in €	in €	in €	in €
		1	2	3	4	5	6	7	8	9	10	
	Auszahlungen aus Investitionstätigkeit	0,00	0	0	0	0	0	0	7.803	7.803	0	



Investitionsprogramm 2024

Gemeinde: 11 Gemeinde Ritzerow

Seite : 4

Datum: 26.02.2024

Uhrzeit: 14:17:30

Hauptproduktbereich 3 Soziales und Jugend
Produktbereich 36 Kinder-, Jugend- und Familienhilfe
Produktgruppe 366 Einrichtungen der Kinder- und Jugendarbeit
Produkt 36602 Spielplätze
Projekt 1 Kinderspielplatz Ritzerow

Ifd. Nr.	Bezeichnung der Maßnahme	Ergebnisse des Haushaltsvorjahres	Ansätze des Haushaltsvorjahres einschl. Nachträge	Ansatz des Haushaltsjahres	Planungsdaten des Haushaltsfolgejahres	Planungsdaten des zweiten Haushaltsfolgejahres	Planungsdaten des dritten Haushaltsfolgejahres	Planungsdaten der weiteren Haushaltsjahre bis zum Abschluss der Maßnahme	bis einschließlich des Haushaltsvorjahres bereitgestellte Mittel	Gesamt -aus- zahlungen	davon bereits geleistet
		2022	2023	2024	2025	2026	2027				
		in €	in €	in €	in €	in €	in €	in €	in €	in €	in €
		1	2	3	4	5	6	7	8	9	10
	Auszahlungen aus Investitionstätigkeit	0,00	0	0	0	0	0	0	18.855	18.855	0



Investitionsprogramm 2024

Gemeinde: 11 Gemeinde Ritzerow

Seite : 5

Datum: 26.02.2024

Uhrzeit: 14:17:30

Hauptproduktbereich 5 Gestaltung Umwelt
 Produktbereich 54 Verkehrsflächen und -anlagen, ÖPVN
 Produktgruppe 541 Gemeindestraßen
 Produkt 54100 Gemeindestraßen
 Projekt 3a Straße bis Wohnblock Körler Weg

Ifd. Nr.	Bezeichnung der Maßnahme	Ergebnisse des Haushaltsvorjahres	Ansätze des Haushaltsvorjahres einschl. Nachträge	Ansatz des Haushaltsjahres	Planungsdaten des Haushaltsfolgejahres	Planungsdaten des zweiten Haushaltsfolgejahres	Planungsdaten des dritten Haushaltsfolgejahres	Planungsdaten der weiteren Haushaltsjahre bis zum Abschluss der Maßnahme	bis einschließlich des Haushaltsvorjahres bereitgestellte Mittel	Gesamt -aus- zahlungen	davon bereits geleistet
		2022	2023	2024	2025	2026	2027				
		in €	in €	in €	in €	in €	in €	in €	in €	in €	in €
		1	2	3	4	5	6	7	8	9	10
	Auszahlungen aus Investitionstätigkeit	10.113,93	345.000	0	0	0	0	0	355.113	355.113	0



Investitionsprogramm 2024

Gemeinde: 11 Gemeinde Ritzerow

Hauptproduktbereich 5 Gestaltung Umwelt
 Produktbereich 54 Verkehrsflächen und -anlagen, ÖPVN
 Produktgruppe 541 Gemeinestraßen
 Produkt 54100 Gemeinestraßen
 Projekt 7 Ländlicher Weg Wackerow-Goddin

Ifd. Nr.	Bezeichnung der Maßnahme	Ergebnisse des Haushaltsvorjahres	Ansätze des Haushaltsvorjahres einschl. Nachträge	Ansatz des Haushaltsjahres	Planungsdaten des Haushaltsfolgejahres	Planungsdaten des zweiten Haushaltsfolgejahres	Planungsdaten des dritten Haushaltsfolgejahres	Planungsdaten der weiteren Haushaltsjahre bis zum Abschluss der Maßnahme	bis einschließlich des Haushaltsvorjahres bereitgestellte Mittel	Gesamt -aus- zahlungen	davon bereits geleistet
		2022	2023	2024	2025	2026	2027				
		in €	in €	in €	in €	in €	in €	in €	in €	in €	in €
		1	2	3	4	5	6	7	8	9	10
	Auszahlungen aus Investitionstätigkeit	0,00	0	0	0	0	0	0	496.149	496.149	0



Investitionsprogramm 2024

Gemeinde: 11 Gemeinde Ritzerow

Seite : 7

Datum: 26.02.2024

Uhrzeit: 14:17:30

Hauptproduktbereich 5 Gestaltung Umwelt
 Produktbereich 54 Verkehrsflächen und -anlagen, ÖPVN
 Produktgruppe 541 Gemeindestraßen
 Produkt 54100 Gemeindestraßen
 Projekt 8 Stichstraße Galenbeck

Ifd. Nr.	Bezeichnung der Maßnahme	Ergebnisse des Haushaltsvorjahres	Ansätze des Haushaltsvorjahres einschl. Nachträge	Ansatz des Haushaltsjahres	Planungsdaten des Haushaltsfolgejahres	Planungsdaten des zweiten Haushaltsfolgejahres	Planungsdaten des dritten Haushaltsfolgejahres	Planungsdaten der weiteren Haushaltsjahre bis zum Abschluss der Maßnahme	bis einschließlich des Haushaltsvorjahres bereitgestellte Mittel	Gesamt -aus- zahlungen	davon bereits geleistet
		2022	2023	2024	2025	2026	2027				
		in €	in €	in €	in €	in €	in €	in €	in €	in €	in €
		1	2	3	4	5	6	7	8	9	10
	Auszahlungen aus Investitionstätigkeit	0,00	0	0	0	0	0	0	173.148	173.148	0



Investitionsprogramm 2024

Gemeinde: 11 Gemeinde Ritzrow

Seite : 8

Datum: 26.02.2024

Uhrzeit: 14:17:30

Hauptproduktbereich 5 Gestaltung Umwelt
Produktbereich 57 Wirtschaft und Tourismus
Produktgruppe 573 Allgemeine Einrichtungen und Unternehmen
Produkt 57302 Gemeindehaus
Ohne Projektzuordnung

Ifd. Nr.	Bezeichnung der Maßnahme	Ergebnisse des Haushalts- vorjahres	Ansätze des Haushalts- vorjahres einschl. Nachträge	Ansatz des Haushalts- jahres	Planungs- daten des Haushalts- folgejahres	Planungs- daten des zweiten Haushalts- folgejahres	Planungs- daten des dritten Haushalts- folgejahres	Planungsdaten der weiteren Haushaltsjahre bis zum Abschluss der Maßnahme	bis einschließlich des Haushaltsvor- jahres bereit- gestellte Mittel	Gesamt -aus- zahlungen	davon bereits geleistet	
		2022	2023	2024	2025	2026	2027					
		in €	in €	in €	in €	in €	in €	in €	in €	in €	in €	in €
		1	2	3	4	5	6	7	8	9	10	
	Auszahlungen aus Investitionstätigkeit	0,00	0	0	0	0	0	0	21.357	21.357	0	



Investitionsübersicht 2024

Gemeinde: 11 Gemeinde Ritzerow

Hauptproduktbereich 1 Zentrale Verwaltung
 Produktbereich 11 Innere Verwaltung
 Produktgruppe 114 Zentrale Dienste
 Produkt 11402 Liegenschaften
 Ohne Projektzuordnung

Ifd. Nr.	Einzahlungs- und Auszahlungsarten (gemäß § 4 Absatz 12 bis 14 GemHVO-Doppik)		Ergebnisse des Haushaltsvorjahres	Ansätze des Haushaltsvorjahres einschl. Nachträge	Ansatz des Haushaltsjahres	Planungsdaten des Haushaltsfolgejahres	Planungsdaten des zweiten Haushaltsfolgejahres	Planungsdaten des dritten Haushaltsfolgejahres	Planungsdaten der weiteren Haushaltsjahre bis zum Abschluss der Maßnahme	bis einschließlich des Haushaltsjahres bereitgestellte Mittel	Gesamt -aus- zahlungen	davon bereits geleistet	
			2022	2023	2024	2025	2026	2027					
			1	2	3	4	5	6	7	8	9	10	
			in €	in €	in €	in €	in €	in €	in €	in €	in €	in €	in €
26	+	Einzahlungen aus Sachanlagen	0,00	0	0	0	0	0	0	0	22.344	22.344	0
		<i>68510223 Einzahlungen für Kleingartenanlagen, Gartenland</i>	<i>0,00</i>	<i>0</i>	<i>0</i>	<i>0</i>	<i>0</i>	<i>0</i>	<i>0</i>	<i>0</i>	<i>22.344</i>	<i>22.344</i>	<i>0</i>
31	=	Summe der Einzahlungen aus Investitionstätigkeit	0,00	0	0	0	0	0	0	0	22.344	22.344	0
		darunter:											
39	=	Saldo aus den Ein- und Auszahlungen aus Investitionstätigkeit	0,00	0	0	0	0	0	0	0	22.344	22.344	0



Investitionsübersicht 2024

Gemeinde: 11 Gemeinde Ritzrow

Hauptproduktbereich 1 Zentrale Verwaltung
 Produktbereich 11 Innere Verwaltung
 Produktgruppe 114 Zentrale Dienste
 Produkt 11403 Gemeindearbeiter
 Ohne Projektzuordnung

Ifd. Nr.		Einzahlungs- und Auszahlungsarten (gemäß § 4 Absatz 12 bis 14 GemHVO-Doppik)	Ergebnisse des Haushaltsvorjahres	Ansätze des Haushaltsvorjahres einschl. Nachträge	Ansatz des Haushaltsjahres	Planungsdaten des Haushaltsfolgejahres	Planungsdaten des zweiten Haushaltsfolgejahres	Planungsdaten des dritten Haushaltsfolgejahres	Planungsdaten der weiteren Haushaltsjahre bis zum Abschluss der Maßnahme	bis einschließlich des Haushaltsvorjahres bereitgestellte Mittel	Gesamt-auszahlungen	davon bereits geleistet	
			2022	2023	2024	2025	2026	2027					
			1	2	3	4	5	6	7	8	9	10	
			in €	in €	in €	in €	in €	in €	in €	in €	in €	in €	in €
23	+	Einzahlungen aus Investitionszuwendungen	0,00	0	0	0	0	0	0	0	5.762	5.762	0
		68141000 Investitionszuwendungen vom Bund	0,00	0	0	0	0	0	0	0	5.762	5.762	0
26	+	Einzahlungen aus Sachanlagen	0,00	0	0	0	0	0	0	0	350	350	0
		68560713 Einzahlungen für Baufahrzeuge, Zugmaschinen, Kipper, Kranfahrzeuge	0,00	0	0	0	0	0	0	0	350	350	0
31	=	Summe der Einzahlungen aus Investitionstätigkeit	0,00	0	0	0	0	0	0	0	6.112	6.112	0
33	-	Auszahlungen für Sachanlagen	0,00	0	5.000	0	0	0	0	0	16.407	21.407	0
		78560713 Auszahlungen für Baufahrzeuge, Zugmaschinen, Kipper, Kranfahrzeuge	0,00	0	0	0	0	0	0	0	9.584	9.584	0
		78560718 Auszahlungen für Zusatzgeräte für Fahrzeuge, Anhänger	0,00	0	5.000	0	0	0	0	0	1.065	6.065	0
		78570821 Auszahlungen für Betriebsausstattung	0,00	0	0	0	0	0	0	0	574	574	0
		78570827 Auszahlungen für Geringwertige Vermögensgegenstände	0,00	0	0	0	0	0	0	0	1.320	1.320	0
		78590960 Auszahlungen für Anlagen im Bau	0,00	0	0	0	0	0	0	0	3.862	3.862	0
38	=	Summe der Auszahlungen aus Investitionstätigkeit	0,00	0	5.000	0	0	0	0	0	16.407	21.407	0
		darunter:											
39	=	Saldo aus den Ein- und Auszahlungen aus Investitionstätigkeit	0,00	0	-5.000	0	0	0	0	0	-10.294	-15.294	0



Investitionsübersicht 2024

Gemeinde: 11 Gemeinde Ritzerow

Hauptproduktbereich 1 Zentrale Verwaltung
 Produktbereich 12 Sicherheit und Ordnung
 Produktgruppe 126 Brandschutz
 Produkt 12605 Freiwillige Feuerwehr
 Ohne Projektzuordnung

lfd. Nr.		Einzahlungs- und Auszahlungsarten (gemäß § 4 Absatz 12 bis 14 GemHVO-Doppik)	Ergebnisse des Haushaltsvorjahres	Ansätze des Haushaltsvorjahres einschl. Nachträge	Ansatz des Haushaltsjahres	Planungsdaten des Haushaltsfolgejahres	Planungsdaten des zweiten Haushaltsfolgejahres	Planungsdaten des dritten Haushaltsfolgejahres	Planungsdaten der weiteren Haushaltsjahre bis zum Abschluss der Maßnahme	bis einschließlich des Haushaltsvorjahres bereitgestellte Mittel	Gesamt -auszahlungen	davon bereits geleistet	
			2022	2023	2024	2025	2026	2027					
			1	2	3	4	5	6	7	8	9	10	
			in €	in €	in €	in €	in €	in €	in €	in €	in €	in €	in €
23	+	Einzahlungen aus Investitionszuwendungen	0,00	0	0	0	0	0	0	0	4.365	4.365	0
		68143000 Investitionszuwendungen von Gemeinden und Gemeindeverbänden	0,00	0	0	0	0	0	0	0	750	750	0
		68159000 Investitionszuwendungen vom sonstigen privaten Bereich	0,00	0	0	0	0	0	0	0	3.615	3.615	0
26	+	Einzahlungen aus Sachanlagen	0,00	0	0	0	0	0	0	0	3.100	3.100	0
		68560714 Einzahlungen für Brand-, Rettungs- und Katastrophenschutzfahrzeuge	0,00	0	0	0	0	0	0	0	3.100	3.100	0
31	=	Summe der Einzahlungen aus Investitionstätigkeit	0,00	0	0	0	0	0	0	0	7.465	7.465	0
33	-	Auszahlungen für Sachanlagen	0,00	94.400	0	0	0	0	0	0	124.118	124.118	0
		78560714 Auszahlungen für Brand-, Rettungs- und Katastrophenschutzfahrzeuge	0,00	0	0	0	0	0	0	0	20.000	20.000	0
		78570821 Auszahlungen für Betriebsausstattung	0,00	8.300	0	0	0	0	0	0	17.032	17.032	0
		78570827 Auszahlungen für Geringwertige Vermögensgegenstände	0,00	0	0	0	0	0	0	0	985	985	0
		78590960 Auszahlungen für Anlagen im Bau	0,00	86.100	0	0	0	0	0	0	86.100	86.100	0
38	=	Summe der Auszahlungen aus Investitionstätigkeit	0,00	94.400	0	0	0	0	0	0	124.118	124.118	0
		darunter:											
39	=	Saldo aus den Ein- und Auszahlungen aus Investitionstätigkeit	0,00	-94.400	0	0	0	0	0	0	-116.653	-116.653	0



Investitionsübersicht 2024

Gemeinde: 11 Gemeinde Ritzerow

Hauptproduktbereich 3 Soziales und Jugend
 Produktbereich 36 Kinder-, Jugend- und Familienhilfe
 Produktgruppe 366 Einrichtungen der Kinder- und Jugendarbeit
 Produkt 36602 Spielplätze
 Ohne Projektzuordnung

Ifd. Nr.	Einzahlungs- und Auszahlungsarten (gemäß § 4 Absatz 12 bis 14 GemHVO-Doppik)	Ergebnisse des Haushaltsvorjahres	Ansätze des Haushaltsvorjahres einschl. Nachträge	Ansatz des Haushaltsjahres	Planungsdaten des Haushaltsfolgejahres	Planungsdaten des zweiten Haushaltsfolgejahres	Planungsdaten des dritten Haushaltsfolgejahres	Planungsdaten der weiteren Haushaltsjahre bis zum Abschluss der Maßnahme	bis einschließlich des Haushaltsvorjahres bereitgestellte Mittel	Gesamt -aus- zahlungen	davon bereits geleistet	
		2022	2023	2024	2025	2026	2027					
		1	2	3	4	5	6	7	8	9	10	
		in €	in €	in €	in €	in €	in €	in €	in €	in €	in €	in €
33	- Auszahlungen für Sachanlagen 78560739 Auszahlungen für Sonstige Betriebsvorrichtungen	0,00	0	0	0	0	0	0	0	7.803	7.803	0
38	= Summe der Auszahlungen aus Investitionstätigkeit	0,00	0	0	0	0	0	0	0	7.803	7.803	0
	darunter:											
39	= Saldo aus den Ein- und Auszahlungen aus Investitionstätigkeit	0,00	0	0	0	0	0	0	0	-7.803	-7.803	0



Investitionsübersicht 2024

Gemeinde: 11 Gemeinde Ritzerow

Seite : 5

Datum: 26.02.2024

Uhrzeit: 14:18:56

Hauptproduktbereich 3 Soziales und Jugend
 Produktbereich 36 Kinder-, Jugend- und Familienhilfe
 Produktgruppe 366 Einrichtungen der Kinder- und Jugendarbeit
 Produkt 36602 Spielplätze
 Projekt 1 Kinderspielplatz Ritzerow

Ifd. Nr.		Einzahlungs- und Auszahlungsarten (gemäß § 4 Absatz 12 bis 14 GemHVO-Doppik)		Ergebnisse des Haushaltsvorjahres	Ansätze des Haushaltsvorjahres einschl. Nachträge	Ansatz des Haushaltsjahres	Planungsdaten des Haushaltsfolgejahres	Planungsdaten des zweiten Haushaltsfolgejahres	Planungsdaten des dritten Haushaltsfolgejahres	Planungsdaten der weiteren Haushaltsjahre bis zum Abschluss der Maßnahme	bis einschließlich des Haushaltsvorjahres bereitgestellte Mittel	Gesamt-auszahlungen	davon bereits geleistet	
		2022	2023	2024	2025	2026	2027							
		1	2	3	4	5	6	7	8	9	10			
		in €	in €	in €	in €	in €	in €	in €	in €	in €	in €	in €	in €	in €
23	+	Einzahlungen aus Investitionszuwendungen	0,00	0	0	0	0	0	0	0	0	11.841	11.841	0
		<i>68176200 Anzahlungen auf Sonderposten zum Anlagevermögen vom Land</i>	<i>0,00</i>	<i>0</i>	<i>0</i>	<i>0</i>	<i>0</i>	<i>0</i>	<i>0</i>	<i>0</i>	<i>0</i>	<i>11.841</i>	<i>11.841</i>	<i>0</i>
31	=	Summe der Einzahlungen aus Investitionstätigkeit	0,00	0	0	0	0	0	0	0	0	11.841	11.841	0
33	-	Auszahlungen für Sachanlagen	0,00	0	0	0	0	0	0	0	0	18.855	18.855	0
		<i>78590960 Auszahlungen für Anlagen im Bau</i>	<i>0,00</i>	<i>0</i>	<i>0</i>	<i>0</i>	<i>0</i>	<i>0</i>	<i>0</i>	<i>0</i>	<i>0</i>	<i>18.855</i>	<i>18.855</i>	<i>0</i>
38	=	Summe der Auszahlungen aus Investitionstätigkeit	0,00	0	0	0	0	0	0	0	0	18.855	18.855	0
		darunter:												
39	=	Saldo aus den Ein- und Auszahlungen aus Investitionstätigkeit	0,00	0	0	0	0	0	0	0	0	-7.013	-7.013	0



Investitionsübersicht 2024

Gemeinde: 11 Gemeinde Ritzerow

Hauptproduktbereich 5 Gestaltung Umwelt
 Produktbereich 54 Verkehrsflächen und -anlagen, ÖPVN
 Produktgruppe 541 Gemeindestraßen
 Produkt 54100 Gemeindestraßen
 Ohne Projektzuordnung

Ifd. Nr.		Einzahlungs- und Auszahlungsarten (gemäß § 4 Absatz 12 bis 14 GemHVO-Doppik)	Ergebnisse des Haushaltsvorjahres	Ansätze des Haushaltsvorjahres einschl. Nachträge	Ansatz des Haushaltsjahres	Planungsdaten des Haushaltsfolgejahres	Planungsdaten des zweiten Haushaltsfolgejahres	Planungsdaten des dritten Haushaltsfolgejahres	Planungsdaten der weiteren Haushaltsjahre bis zum Abschluss der Maßnahme	bis einschließlich des Haushaltsvorjahres bereitgestellte Mittel	Gesamt -aus- zahlungen	davon bereits geleistet
			2022	2023	2024	2025	2026	2027				
			1	2	3	4	5	6	7	8	9	10
			in €	in €	in €	in €	in €	in €	in €	in €	in €	in €
26	+	Einzahlungen aus Sachanlagen	0,00	0	0	0	0	0	0	0	2.660	0
		<i>68530480 Einzahlungen für Straßen, Wege, Plätze und Verkehrslenkungsanlagen</i>	<i>0,00</i>	<i>0</i>	<i>0</i>	<i>0</i>	<i>0</i>	<i>0</i>	<i>0</i>	<i>0</i>	<i>2.660</i>	<i>0</i>
31	=	Summe der Einzahlungen aus Investitionstätigkeit	0,00	0	0	0	0	0	0	0	2.660	0
		darunter:										
39	=	Saldo aus den Ein- und Auszahlungen aus Investitionstätigkeit	0,00	0	0	0	0	0	0	0	2.660	0



Investitionsübersicht 2024

Gemeinde: 11 Gemeinde Ritzerow

Hauptproduktbereich 5 Gestaltung Umwelt
 Produktbereich 54 Verkehrsflächen und -anlagen, ÖPVN
 Produktgruppe 541 Gemeindestraßen
 Produkt 54100 Gemeindestraßen
 Projekt 3a Straße bis Wohnblock Körler Weg

Ifd. Nr.	Einzahlungs- und Auszahlungsarten (gemäß § 4 Absatz 12 bis 14 GemHVO-Doppik)		Ergebnisse des Haushaltsvorjahres	Ansätze des Haushaltsvorjahres einschl. Nachträge	Ansatz des Haushaltsjahres	Planungsdaten des Haushaltsfolgejahres	Planungsdaten des zweiten Haushaltsfolgejahres	Planungsdaten des dritten Haushaltsfolgejahres	Planungsdaten der weiteren Haushaltsjahre bis zum Abschluss der Maßnahme	bis einschließlich des Haushaltsvorjahres bereitgestellte Mittel	Gesamt -aus- zahlungen	davon bereits geleistet
			2022	2023	2024	2025	2026	2027				
			1	2	3	4	5	6	7	8	9	10
			in €	in €	in €	in €	in €	in €	in €	in €	in €	in €
23	+	Einzahlungen aus Investitionszuwendungen	0,00	259.000	0	0	0	0	0	259.000	259.000	0
		<i>68176200 Anzahlungen auf Sonderposten zum Anlagevermögen vom Land</i>	<i>0,00</i>	<i>259.000</i>	<i>0</i>	<i>0</i>	<i>0</i>	<i>0</i>	<i>0</i>	<i>259.000</i>	<i>259.000</i>	<i>0</i>
31	=	Summe der Einzahlungen aus Investitionstätigkeit	0,00	259.000	0	0	0	0	0	259.000	259.000	0
33	-	Auszahlungen für Sachanlagen	10.113,93	345.000	0	0	0	0	0	355.113	355.113	0
		<i>78590960 Auszahlungen für Anlagen im Bau</i>	<i>10.113,93</i>	<i>345.000</i>	<i>0</i>	<i>0</i>	<i>0</i>	<i>0</i>	<i>0</i>	<i>355.113</i>	<i>355.113</i>	<i>0</i>
38	=	Summe der Auszahlungen aus Investitionstätigkeit	10.113,93	345.000	0	0	0	0	0	355.113	355.113	0
		darunter:										
39	=	Saldo aus den Ein- und Auszahlungen aus Investitionstätigkeit	-10.113,93	-86.000	0	0	0	0	0	-96.113	-96.113	0



Investitionsübersicht 2024

Gemeinde: 11 Gemeinde Ritzrow

Hauptproduktbereich 5 Gestaltung Umwelt
 Produktbereich 54 Verkehrsflächen und -anlagen, ÖPVN
 Produktgruppe 541 Gemeindestraßen
 Produkt 54100 Gemeindestraßen
 Projekt 5 Gehweg Ortslage Galenbeck

Ifd. Nr.	Einzahlungs- und Auszahlungsarten (gemäß § 4 Absatz 12 bis 14 GemHVO-Doppik)		Ergebnisse des Haushaltsvorjahres	Ansätze des Haushaltsvorjahres einschl. Nachträge	Ansatz des Haushaltsjahres	Planungsdaten des Haushaltsfolgejahres	Planungsdaten des zweiten Haushaltsfolgejahres	Planungsdaten des dritten Haushaltsfolgejahres	Planungsdaten der weiteren Haushaltsjahre bis zum Abschluss der Maßnahme	bis einschließlich des Haushaltsvorjahres bereitgestellte Mittel	Gesamt -aus- zahlungen	davon bereits geleistet
			2022	2023	2024	2025	2026	2027				
			1	2	3	4	5	6	7	8	9	10
			in €	in €	in €	in €	in €	in €	in €	in €	in €	in €
24	+	Einzahlungen aus Beiträgen und ähnlichen Entgelten	0,00	0	0	0	0	0	0	8.339	8.339	0
		68249001 Beiträge und ähnlichen Entgelte vom sonstigen öffentlichen Bereich / aus öffentlich-rechtlichen Entgelten	0,00	0	0	0	0	0	0	843	843	0
		68259001 Beiträge und ähnlichen Entgelte vom sonstigen privaten Bereich / aus öffentlich-rechtlichen Entgelten	0,00	0	0	0	0	0	0	7.496	7.496	0
31	=	Summe der Einzahlungen aus Investitionstätigkeit	0,00	0	0	0	0	0	0	8.339	8.339	0
		darunter:										
39	=	Saldo aus den Ein- und Auszahlungen aus Investitionstätigkeit	0,00	0	0	0	0	0	0	8.339	8.339	0



Investitionsübersicht 2024

Gemeinde: 11 Gemeinde Ritzerow

Seite : 9

Datum: 26.02.2024

Uhrzeit: 14:18:56

Hauptproduktbereich 5 Gestaltung Umwelt
 Produktbereich 54 Verkehrsflächen und -anlagen, ÖPVN
 Produktgruppe 541 Gemeindestraßen
 Produkt 54100 Gemeindestraßen
 Projekt 6 Gehweg B104 Ritzerow

Ifd. Nr.	Einzahlungs- und Auszahlungsarten (gemäß § 4 Absatz 12 bis 14 GemHVO-Doppik)		Ergebnisse des Haushaltsvorjahres	Ansätze des Haushaltsvorjahres einschl. Nachträge	Ansatz des Haushaltsjahres	Planungsdaten des Haushaltsfolgejahres	Planungsdaten des zweiten Haushaltsfolgejahres	Planungsdaten des dritten Haushaltsfolgejahres	Planungsdaten der weiteren Haushaltsjahre bis zum Abschluss der Maßnahme	bis einschließlich des Haushaltsvorjahres bereitgestellte Mittel	Gesamt -aus- zahlungen	davon bereits geleistet	
			2022	2023	2024	2025	2026	2027					
			1	2	3	4	5	6	7	8	9	10	
			in €	in €	in €	in €	in €	in €	in €	in €	in €	in €	in €
24	+	Einzahlungen aus Beiträgen und ähnlichen Entgelten	0,00	0	0	0	0	0	0	0	13.293	13.293	0
		68241001 Beiträge und ähnlichen Entgelte vom Bund / aus öffentlich-rechtlichen Entgelten	0,00	0	0	0	0	0	0	0	163	163	0
		68259001 Beiträge und ähnlichen Entgelte vom sonstigen privaten Bereich / aus öffentlich-rechtlichen Entgelten	0,00	0	0	0	0	0	0	0	13.130	13.130	0
31	=	Summe der Einzahlungen aus Investitionstätigkeit	0,00	0	0	0	0	0	0	0	13.293	13.293	0
		darunter:											
39	=	Saldo aus den Ein- und Auszahlungen aus Investitionstätigkeit	0,00	0	0	0	0	0	0	0	13.293	13.293	0



Investitionsübersicht 2024

Gemeinde: 11 Gemeinde Ritzerow

Hauptproduktbereich 5 Gestaltung Umwelt
 Produktbereich 54 Verkehrsflächen und -anlagen, ÖPVN
 Produktgruppe 541 Gemeindestraßen
 Produkt 54100 Gemeindestraßen
 Projekt 8 Stichstraße Galenbeck

Ifd. Nr.	Einzahlungs- und Auszahlungsarten (gemäß § 4 Absatz 12 bis 14 GemHVO-Doppik)		Ergebnisse des Haushaltsvorjahres	Ansätze des Haushaltsvorjahres einschl. Nachträge	Ansatz des Haushaltsjahres	Planungsdaten des Haushaltsfolgejahres	Planungsdaten des zweiten Haushaltsfolgejahres	Planungsdaten des dritten Haushaltsfolgejahres	Planungsdaten der weiteren Haushaltsjahre bis zum Abschluss der Maßnahme	bis einschließlich des Haushaltsvorjahres bereitgestellte Mittel	Gesamt -auszahlungen	davon bereits geleistet	
			2022	2023	2024	2025	2026	2027					
			1	2	3	4	5	6	7	8	9	10	
			in €	in €	in €	in €	in €	in €	in €	in €	in €	in €	in €
23	+	Einzahlungen aus Investitionszuwendungen <i>68176200 Anzahlungen auf Sonderposten zum Anlagevermögen vom Land</i>	0,00 <i>0,00</i>	0 <i>0</i>	0 <i>0</i>	0 <i>0</i>	0 <i>0</i>	0 <i>0</i>	0 <i>0</i>	0 <i>0</i>	121.356 <i>121.356</i>	121.356 <i>121.356</i>	0 <i>0</i>
31	=	Summe der Einzahlungen aus Investitionstätigkeit	0,00	0	0	0	0	0	0	0	121.356	121.356	0
33	-	Auszahlungen für Sachanlagen <i>78590960 Auszahlungen für Anlagen im Bau</i>	0,00 <i>0,00</i>	0 <i>0</i>	0 <i>0</i>	0 <i>0</i>	0 <i>0</i>	0 <i>0</i>	0 <i>0</i>	0 <i>0</i>	173.148 <i>173.148</i>	173.148 <i>173.148</i>	0 <i>0</i>
38	=	Summe der Auszahlungen aus Investitionstätigkeit	0,00	0	0	0	0	0	0	0	173.148	173.148	0
		darunter:											
39	=	Saldo aus den Ein- und Auszahlungen aus Investitionstätigkeit	0,00	0	0	0	0	0	0	0	-51.791	-51.791	0



Investitionsübersicht 2024

Gemeinde: 11 Gemeinde Ritzlerow

Hauptproduktbereich 5 Gestaltung Umwelt
 Produktbereich 57 Wirtschaft und Tourismus
 Produktgruppe 573 Allgemeine Einrichtungen und Unternehmen
 Produkt 57302 Gemeindehaus
 Ohne Projektzuordnung

Ifd. Nr.	Einzahlungs- und Auszahlungsarten (gemäß § 4 Absatz 12 bis 14 GemHVO-Doppik)		Ergebnisse des Haushaltsvorjahres	Ansätze des Haushaltsvorjahres einschl. Nachträge	Ansatz des Haushaltsjahres	Planungsdaten des Haushaltsfolgejahres	Planungsdaten des zweiten Haushaltsfolgejahres	Planungsdaten des dritten Haushaltsfolgejahres	Planungsdaten der weiteren Haushaltsjahre bis zum Abschluss der Maßnahme	bis einschließlich des Haushaltsvorjahres bereitgestellte Mittel	Gesamt -auszahlungen	davon bereits geleistet	
			2022	2023	2024	2025	2026	2027					
			1	2	3	4	5	6	7	8	9	10	
			in €	in €	in €	in €	in €	in €	in €	in €	in €	in €	in €
23	+	Einzahlungen aus Investitionszuwendungen	0,00	0	0	0	0	0	0	0	15.143	15.143	0
		68141000 Investitionszuwendungen vom Bund	0,00	0	0	0	0	0	0	0	667	667	0
		68176200 Anzahlungen auf Sonderposten zum Anlagevermögen vom Land	0,00	0	0	0	0	0	0	0	14.476	14.476	0
31	=	Summe der Einzahlungen aus Investitionstätigkeit	0,00	0	0	0	0	0	0	0	15.143	15.143	0
33	-	Auszahlungen für Sachanlagen	0,00	0	0	0	0	0	0	0	21.357	21.357	0
		78570822 Auszahlungen für Geschäftsausstattung	0,00	0	0	0	0	0	0	0	667	667	0
		78590960 Auszahlungen für Anlagen im Bau	0,00	0	0	0	0	0	0	0	20.690	20.690	0
38	=	Summe der Auszahlungen aus Investitionstätigkeit	0,00	0	0	0	0	0	0	0	21.357	21.357	0
		darunter:											
39	=	Saldo aus den Ein- und Auszahlungen aus Investitionstätigkeit	0,00	0	0	0	0	0	0	0	-6.214	-6.214	0



Investitionsübersicht 2024

Gemeinde: 11 Gemeinde Ritzerow

Hauptproduktbereich 6 Zentrale Finanzleistungen
 Produktbereich 61 Allgemeine Finanzwirtschaft
 Produktgruppe 611 Steuern, allgemeine Zuweisungen, allgemeine Umlagen
 Produkt 61100 Steuern, allgemeine Zuweisungen, allgemeine Umlagen
 Ohne Projektzuordnung

Ifd. Nr.	Einzahlungs- und Auszahlungsarten (gemäß § 4 Absatz 12 bis 14 GemHVO-Doppik)		Ergebnisse des Haushaltsvorjahres	Ansätze des Haushaltsvorjahres einschl. Nachträge	Ansatz des Haushaltsjahres	Planungsdaten des Haushaltsfolgejahres	Planungsdaten des zweiten Haushaltsfolgejahres	Planungsdaten des dritten Haushaltsfolgejahres	Planungsdaten der weiteren Haushaltsjahre bis zum Abschluss der Maßnahme	bis einschließlich des Haushaltsvorjahres bereitgestellte Mittel	Gesamt -aus- zahlungen	davon bereits geleistet
			2022	2023	2024	2025	2026	2027				
			1	2	3	4	5	6	7	8	9	10
			in €	in €	in €	in €	in €	in €	in €	in €	in €	in €
23	+	Einzahlungen aus Investitionszuwendungen <i>68142000 Investitionszuwendungen vom Land</i>	27.280,18 27.280,18	27.100 27.100	219.600 219.600	19.600 19.600	19.600 19.600	19.600 19.600	0 0	190.895 190.895	469.295 469.295	0 0
24	+	Einzahlungen aus Beiträgen und ähnlichen Entgelten <i>68260000 Anzahlungen für Beiträge</i>	14.294,23 14.294,23	0 0	14.200 14.200	14.200 14.200	14.200 14.200	14.200 14.200	0 0	43.175 43.175	99.975 99.975	0 0
31	=	Summe der Einzahlungen aus Investitionstätigkeit	41.574,41	27.100	233.800	33.800	33.800	33.800	0	234.071	569.271	0
		darunter:										
39	=	Saldo aus den Ein- und Auszahlungen aus Investitionstätigkeit	41.574,41	27.100	233.800	33.800	33.800	33.800	0	234.071	569.271	0



Investitionsübersicht 2024

Gemeinde: 11 Gemeinde Ritzerow

Hauptproduktbereich 6 Zentrale Finanzleistungen
 Produktbereich 61 Allgemeine Finanzwirtschaft
 Produktgruppe 619 VV-Konten
 Produkt 61999 VV Konten
 Ohne Projektzuordnung

Ifd. Nr.	Einzahlungs- und Auszahlungsarten (gemäß § 4 Absatz 12 bis 14 GemHVO-Doppik)	Ergebnisse des Haushaltsvorjahres	Ansätze des Haushaltsvorjahres einschl. Nachträge	Ansatz des Haushaltsjahres	Planungsdaten des Haushaltsfolgejahres	Planungsdaten des zweiten Haushaltsfolgejahres	Planungsdaten des dritten Haushaltsfolgejahres	Planungsdaten der weiteren Haushaltsjahre bis zum Abschluss der Maßnahme	bis einschließlich des Haushaltsvorjahres bereitgestellte Mittel	Gesamt -auszahlungen	davon bereits geleistet
		2022	2023	2024	2025	2026	2027				
		1	2	3	4	5	6	7	8	9	10
		in €	in €	in €	in €	in €	in €	in €	in €	in €	in €
	darunter:										
40	Angaben zur Kofinanzierung	201.635,89	0	0	0	0	0	0	201.792	201.792	0
	Einzahlungen eines Dritten zur Finanzierung des kommunalen Kofinanzierungsanteils sind in der Einzahlungen aus durchlaufenden Geldern und ungeklärten Zahlungseingängen in folgender Höhe enthalten:	202.001,89	0	0	0	0	0	0	214.425	214.425	0
	69923701 Einzahlung für Verwahrkonto Phase 9	0,00	0	0	0	0	0	0	576	576	0
	69923702 Einzahlung für Verwahrkonto Sicherheitseinbehalt	0,00	0	0	0	0	0	0	5.356	5.356	0
	69923703 Einzahlung für Verwahrkonto Kautio	0,00	0	0	0	0	0	0	5.666	5.666	0
	69923710 Einzahlung für Verwahrkonto Sachkosten 1 €	0,00	0	0	0	0	0	0	824	824	0
	69923713 Einzahlung für Verwahrkonto 13	200.000,00	0	0	0	0	0	0	200.000	200.000	0
	69923716 Einzahlung für Verwahrkonto 16	2.001,89	0	0	0	0	0	0	2.001	2.001	0
	Auszahlungen eines Dritten zur Finanzierung des kommunalen Kofinanzierungsanteils sind in der Auszahlungen aus durchlaufenden Geldern und ungeklärten Zahlungseingängen in folgender Höhe enthalten:	366,00	0	0	0	0	0	0	12.633	12.633	0
	79923701 Auszahlung für Verwahrkonto Phase 9	0,00	0	0	0	0	0	0	558	558	0
	79923702 Auszahlung für Verwahrkonto Sicherheitseinbehalt	0,00	0	0	0	0	0	0	466	466	0
	79923703 Auszahlung für Verwahrkonto Kautio	366,00	0	0	0	0	0	0	1.252	1.252	0
	79923710 Auszahlung für Verwahrkonto Sachkosten 1 €	0,00	0	0	0	0	0	0	4.566	4.566	0
	79923711 Auszahlung für Verwahrkonto AGH-EV	0,00	0	0	0	0	0	0	1.787	1.787	0
	79923716 Auszahlung für Verwahrkonto 16	0,00	0	0	0	0	0	0	4.003	4.003	0

2024-01-22

Stellenplan 2024

der Gemeinde Ritzerow

nachrichtlich:

Erläuterungen:

AN	- Arbeitnehmer
TN	- Teilnehmer
kw	- künftig wegfallen
ku	- künftig umwandeln
KomStOVO	- Stellenobergrenzenverordnung für Kommunalbeamte
GfB	- Geringfügig Beschäftigte

Hinweis:

Die in der männlichen Form aufgeführten Stellen, Amts-/Funktionsbezeichnungen gelten gleichzeitig für weibliche Bedienstete.

Stellenplan der Gemeinde Ritzerow für das Jahr 2024

Lfd. Nr.	Bezeichnung der Stelle	Anzahl und Bewertung im Vorjahr	tats. Besetzung am 30.06. des Vorjahres	Anzahl und Bewertung im lfd. HH-Jahr	Stellenvermerke Bemerkungen
1	Gemeindearbeiter	0,6410 EG 2	0,6410 EG 2	0,6410 EG 2	
2	Gemeindearbeiter	0,6410 EG 2	0,6410 EG 2	0,6410 EG 2	

Gemeinde Ritzerow

Stellenplanquerschnitt 2024 (ohne Wahlbeamte auf Zeit)

Ab- schnitt	Amt/ Abteilung	Beamte (Besoldungsgruppen A)														Beschäftigte																		ins- gesamt				
		höherer Dienst				gehobener Dienst				mittlerer Dienst						Anlage 1 a TVöD																						
		EG		EG		EG		EG		EG		EG		EG		EG		EG		EG		EG		EG		EG		GfB										
		16	15	14	13	13	12	11	10	9	9	8	7	6	5	zus.	15	14	13	12	11	10	9	8	7	6	5	4	3	2	1	zus.						
1	Gemeinde- arbeiter																																		1,2820		1,2820	1,2820
Summe Vorjahr 23																																		1,2820		1,2820	1,2820	
mehr																																						
weniger																																						

Gemeinde Ritzerow

Veränderungsliste zum Stellenplan 2023

Lfd. Nr. im Stellenplan 2024	Amt/ Abteilung	Zahl der Stellen	Höher-, Herabstufungen und Umwandl.		Zugänge	Abgänge	Bemerkungen
			v. Besoldungsgr./ Entgeltgruppe	nach Besoldungsgr./ Entgeltgruppe	Besoldungsgr. Entgeltgruppe	Besoldungsgr. Entgeltgruppe	
1	2	3	4	5	6	7	8
				Keine Änderungen			