

Beschlussvorlage

2025/GVBr/020

öffentlich

Gemeinde Briggow

Haushaltssatzung der Gemeinde Briggow für das Haushaltsjahr 2025

<i>Organisationseinheit:</i> Kämmerei <i>Bearbeiter:</i> Katrín Stegemann	<i>Datum</i> 13.05.2025 <i>Einreicher:</i>
--	--

<i>Beratungsfolge</i>	<i>Geplante Sitzungstermine</i>	<i>Ö / N</i>
Gemeindevertretung Briggow (Entscheidung)	18.06.2025	Ö

Beschlussvorschlag

Der Beschluss 2025/GVBr/018 vom 23.04.2025 Haushaltssatzung 2025 wird aufgehoben.

Die Gemeindevertretung beschließt die anliegende Haushaltssatzung der Gemeinde für das Haushaltsjahr 2025

Anlage: Haushaltssatzung der Gemeinde Briggow für das Haushaltsjahr 2025

Sachverhalt

Siehe Anlage

Aufgrund veränderter Personalkosten muss der Beschluss 2025/GVBr/018 vom 23.04.2025 aufgehoben werden.

Finanzielle Auswirkungen:

Ja	Nein		
1. Gesamtkosten der Maßnahmen (Beschaffungs-/ Herstellungskosten) €	2. Jährliche Folgekosten/ -lasten €	3. Finanzierung/ Eigenanteil (i.d.R. = Kreditbedarf) €	4. Einmalige oder jährliche laufende Haushaltsbelastung (Mittelabfluss, Kapitaldienst, Folgekosten ohne kalkulatorische Kosten) €
Veranschlagung im Ergebnishaushalt im HH-Jahr: Sachkonto:	Veranschlagung im Finanzhaushalt im HH-Jahr: Finanzkonto:		Keine Veranschlagung

Anlage/n

1	1. Haushaltssatzung (öffentlich)
2	2. Vorbericht (öffentlich)
5	6. Ergebnishaushalt (öffentlich)

6	7. Übersicht über die Erträge und Aufwendungen (öffentlich)
7	8. Finanzhaushalt (öffentlich)
8	9. Übersicht über die Teilhaushalte (öffentlich)
9	9a. Teilergebnishaushalte (öffentlich)
10	9b. Teilfinanzhaushalte (öffentlich)
11	10. Produkthaushalt mit Freitexten (öffentlich)
12	11. Investitionsprogramm (öffentlich)
13	12. Investitionsübersicht (öffentlich)
14	13. Stellenplan (öffentlich)
15	14. Taschenhaushalt (öffentlich)

Haushaltssatzung der Gemeinde Briggow für das Haushaltsjahr 2025

Aufgrund der § 45 i.V.m. § 47 der Kommunalverfassung des Landes Mecklenburg-Vorpommern wird nach Beschluss der Gemeindevertretung vom 18.06.2025 und nach Vorlage bei der Rechtsaufsichtsbehörde Der Landrat des Landkreises Mecklenburgische Seenplatte folgende Haushaltssatzung erlassen:

§ 1 Ergebnis- und Finanzhaushalt

Der Haushaltsplan für das Haushaltsjahr 2025 wird

- | | | |
|----|---|--------------|
| 1. | im Ergebnishaushalt auf | |
| | einen Gesamtbetrag der Erträge von | 639.600 EUR |
| | einen Gesamtbetrag der Aufwendungen auf | 784.600 EUR |
| | ein Jahresergebnis nach Veränderung der Rücklagen von | 41.500 EUR |
| 2. | im Finanzhaushalt auf | |
| a) | einen Gesamtbetrag der laufenden Einzahlungen von | 599.500 EUR |
| | einen Gesamtbetrag der laufenden Auszahlungen ¹ von | 704.200 EUR |
| | einen jahresbezogenen Saldo der laufenden Ein- und Auszahlungen von | -104.700 EUR |
| b) | einen Gesamtbetrag der Einzahlungen aus der Investitionstätigkeit von | 55.700 EUR |
| | einen Gesamtbetrag der Auszahlungen aus der Investitionstätigkeit von | 106.200 EUR |
| | einen Saldo aus Ein- und Auszahlungen aus der Investitionstätigkeit von | -50.500 EUR |

festgesetzt.

§ 2 Kredite für Investitionen und Investitionsförderungsmaßnahmen

Kredite zur Finanzierung von Investitionen und Investitionsförderungsmaßnahmen werden nicht veranschlagt.

§ 3 Verpflichtungsermächtigungen

Verpflichtungsermächtigungen werden nicht veranschlagt.

¹ einschließlich Auszahlungen für die planmäßige Tilgung von Krediten für Investitionen und Investitionsförderungsmaßnahmen

§ 4 Kassenkredite

Der Höchstbetrag der Kassenkredite wird festgesetzt auf 59.900 EUR

§ 5 Hebesätze

Mit Beschluss vom 16.12.2024 wurde die „Satzung der Gemeinde Briggow über die Festsetzung der Hebesätze für Realsteuern“ ab dem 01.01.2025 beschlossen. Diese werden hier nur nachrichtlich dargestellt.

1. Grundsteuer
 - a) für die land- und forstwirtschaftlichen Flächen (Grundsteuer A) auf 552 v. H.
 - b) für die Grundstücke (Grundsteuer B) auf 364 v. H.
2. Gewerbesteuer auf 330 v. H.

§ 6 entfällt

§ 7 Stellen gemäß Stellenplan

Die Gesamtzahl der im Stellenplan ausgewiesenen Stellen beträgt 1,4359 Vollzeitäquivalente (VzÄ).

Nachrichtliche Angaben:

1. Zum Ergebnishaushalt
Das Ergebnis zum 31. Dezember des Haushaltsjahres beträgt voraussichtlich 43.728 EUR
2. Zum Finanzhaushalt
Der Saldo der laufenden Ein- und Auszahlungen zum 31. Dezember des Haushaltsjahres beträgt voraussichtlich 770.120 EUR
3. Zum Eigenkapital
Der Stand des Eigenkapitals zum 31. Dezember des Haushaltsjahres beträgt voraussichtlich 1.615.285 EUR

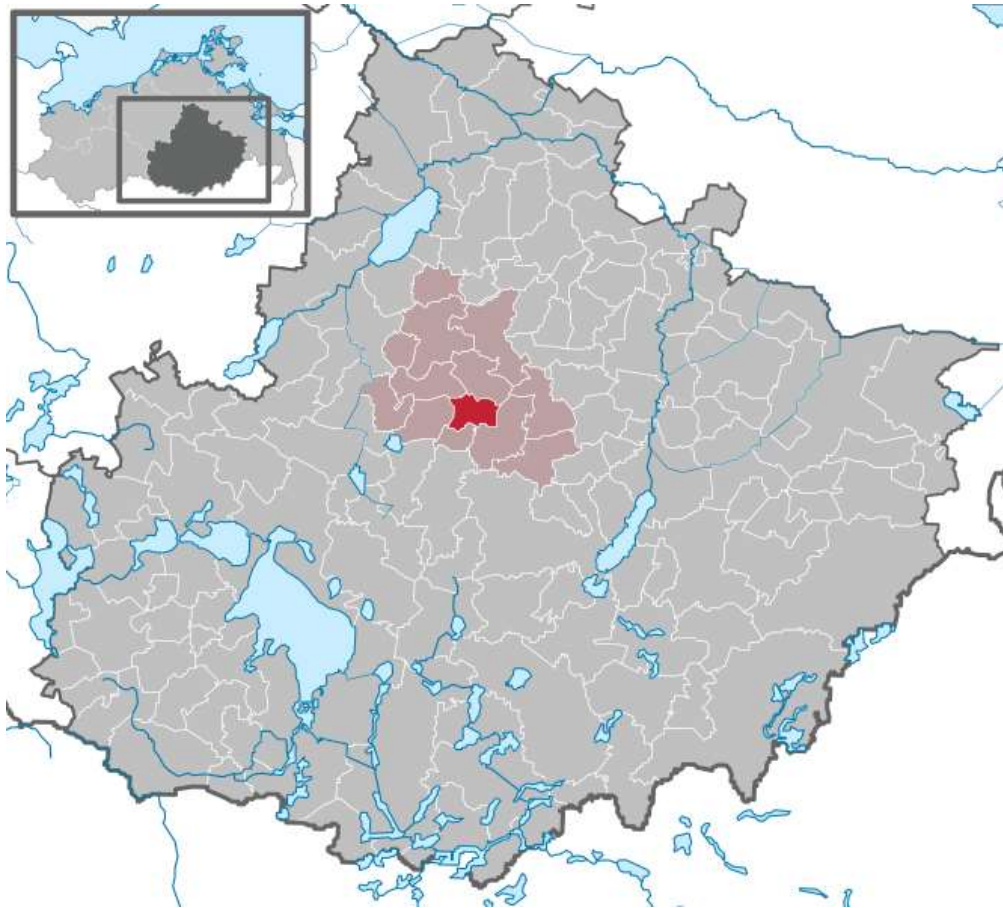
Briggow, den 18.06.2025

Siegel

R. Hardt
Bürgermeister

Vorbericht zum Haushaltsplan 2025 der Gemeinde Briggow

Haushaltsplan 2025 der Gemeinde Briggow



1. Allgemeine Angaben zur Gemeinde

1.1 Größe des Gemeindegebietes, wirtschaftliche Struktur

Die Gemeinde Briggow liegt nordwestlich von Neubrandenburg und gehört zum Amt Stavenhagen. Das Amt Stavenhagen liegt im Landkreis Mecklenburgische Seenplatte in Mecklenburg-Vorpommern. Es entstand am 1. Januar 2005 durch die Fusion der vormals amtsfreien Stadt Stavenhagen mit dem ehemaligen Amt Stavenhagen Land. Das Amt unterhält keine eigene Verwaltung. Die Stadt Stavenhagen ist geschäftsführende Gemeinde. Zum Amt Stavenhagen gehören, die Stadt Stavenhagen mit 6 Ortsteilen sowie 12 Gemeinden.

Die Gemeinde Briggow hat eine Größe von ca. 1.420 ha, zu ihr gehören die Ortsteile Briggow, Sülten und Sülten-Hof. Briggow ist ein Angerdorf mit einer neugotischen Backsteinkirche und einem klassizistischen Gutshaus. Der Ortsteil Sülten ist ein typisches Straßenangerdorf mit Dreiseitenhöfen und der neugotischen Dorfkirche. Neubauerngehöfte und ein Gutshaus als 9-achsiger Putzbau mit Krüppelwalmdach prägen das ehemalige Guttdorf Sülten-Hof.

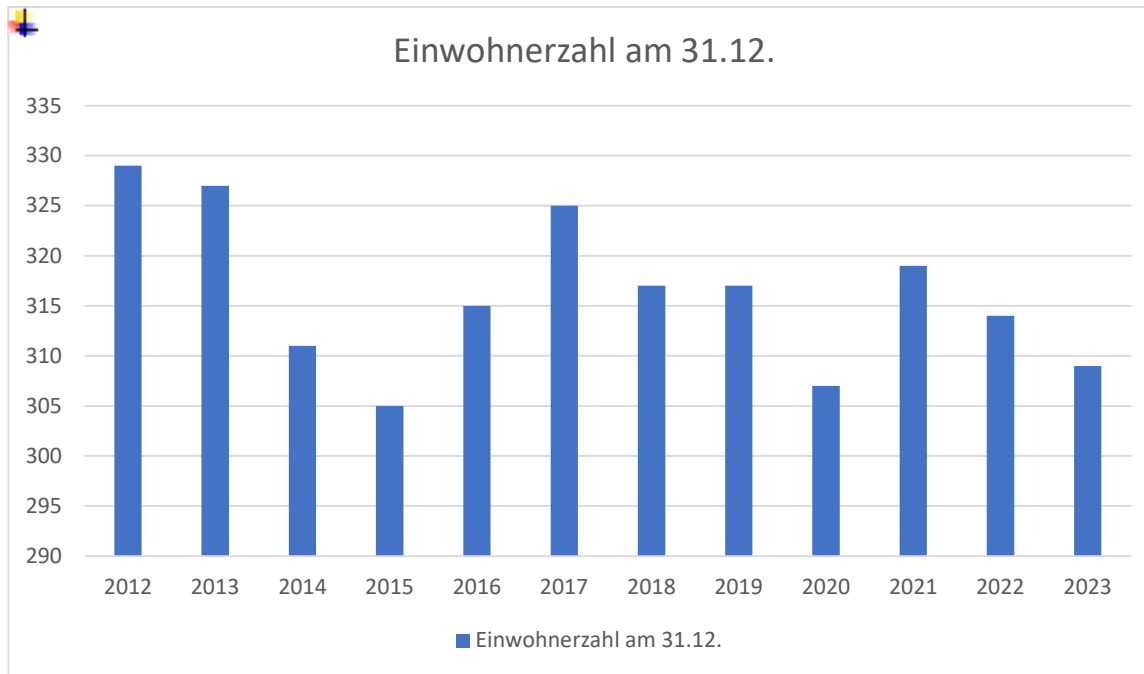
Quelle: *Wikimedia Commons*

Haushaltsplan 2025 der Gemeinde Briggow

1.2 Entwicklung der Einwohnerzahlen (Stand 31.12.2023)

Die Gemeinde Briggow hatte zum 31.12.2023 309 Einwohner.

Jahr	2012	2013	2014	2015	2016	2017	2018	2019	2020	2021	2022	2023
Einwohner	329	327	311	305	315	325	317	317	307	319	314	309
Veränderung		-2	-16	-6	+10	+10	-8	±0	-10	+12	-5	-5



Haushaltsplan 2025 der Gemeinde Briggow

2. Überblick über die Entwicklung der Haushaltswirtschaft

2.1 Darstellung des Haushaltsausgleiches

2.1.1 Haushaltsausgleich des Ergebnishaushaltes und Entwicklung des Jahresergebnisses im Finanzplanungszeitraum

Gemäß § 16 Absatz 1 Nummer 1 GemHVO-Doppik ist der Haushalt in der Planung ausgeglichen, wenn der Ergebnishaushalt unter Berücksichtigung von noch nicht ausgeglichenen Fehlbeträgen und vorgetragenen Jahresüberschüssen aus Haushaltsvorjahren gemäß § 2 Absatz 1 Nummer 27 keinen Fehlbetrag ausweist.

Lfd. Nr.		Jahr	Jahresergebnis	Jahresergebnis je Einwohner (Stand 31.12.2023)
			(in €)	
		1	2	3
1.	Aus Haushaltsvorjahren vorzutragende Beträge			
1.1	weitere Haushaltsvorjahre Ergebnis in Summe	vor 2023	493.298,14	1.546,39
1.2	2. Haushaltsvorjahr (Ergebnis)	2023	74.630,48	241,52
1.3	1. Haushaltsvorjahr (Plan)	2024	-565.700	-1.830,74
2.	Ansatz des Haushaltsjahres	2025	41.500	134,30
3.	Summe / Saldo zum Ende des Haushaltsjahres	2025	43.729	141,52
4.	Ansätze der Haushaltsfolgejahre			
4.1	1. Haushaltsfolgejahr	2026	-38.900	-125,89
4.2	2. Haushaltsfolgejahr	2027	-38.600	-124,92
4.3	3. Haushaltsfolgejahr	2028	-40.200	-130,10
5.	Summe / Saldo zum Ende des Finanzplanungszeitraumes	2028	-73.971	-239,39

Im Haushaltsjahr ist der Haushaltsausgleich im Ergebnishaushalt gem. § 16 Absatz 1 Nummer 1 GemHVO-Doppik gegeben. Aus den Vorjahren 2012 bis 2023 ergibt sich ein insgesamt positiver Vortrag.

In den Jahren 2027 - 2028 wird voraussichtlich ein negatives Ergebnis nach Veränderung der Rücklagen ausgewiesen werden. Etwaige Verluste können jedoch gemäß § 18 Absatz 5 GemHVO-Doppik durch Entnahmen aus der allgemeinen Kapitalrücklage gedeckt werden. Nach festgestelltem Jahresabschluss 2024 beträgt der Saldo der laufenden Ein- und Auszahlungen 628.125,68 €. Dieser Betrag steht der Gemeinde Briggow für die Abdeckung von negativen Ergebnisvorträgen zur Verfügung.

Haushaltsplan 2025 der Gemeinde Briggow

2.2 Entwicklung des Saldos der laufenden Ein- und Auszahlungen sowie der planmäßigen Tilgung

Gemäß § 16 Absatz 1 Nummer 2 GemHVO-Doppik ist der Haushalt in der Planung ausgeglichen, wenn im Finanzhaushalt unter Berücksichtigung von vorzutragenden Beträgen aus Haushaltsvorjahren der Saldo der laufenden Ein- und Auszahlungen gemäß § 3 Absatz 1 Nummer 39 GemHVO-Doppik ausreicht, um die Auszahlung zur planmäßigen Tilgung von Krediten für Investitionen und Investitionsfördermaßnahmen zu decken.

Lfd. Nr.		Jahr	Saldo der laufenden Ein- und Auszahlungen	Saldo der laufenden Ein- und Auszahlungen je Einwohner	planmäßige Tilgung von Investitionskrediten	planmäßige Tilgung von Investitionskrediten je Einwohner	In Haushaltsfolgejahre vorzutragene Beträge	In Haushaltsfolgejahre vorzutragene Beträge je Einwohner							
									(in €)						
									1	2	3	4	5	6	7
1.	Aus Haushaltsvorjahren vorzutragende Beträge	2011	628.125,68												
1.1.	Weitere Haushaltsvorjahre Ergebnis in Summe	2019	-53.794,96	-169,70	7.664,05	24,18	1.041.844,71	3.286,58							
1.2.	5. Haushaltsvorjahr (Ergebnis)	2020	101.735,79	331,39	7.816,55	25,46	1.135.763,95	3.699,56							
1.3.	4. Haushaltsvorjahr (Ergebnis)	2021	92.265,40	289,23	7.972,09	24,99	1.220.057,26	3.824,63							
1.4.	3. Haushaltsjahr (Ergebnis)	2022	121.536,95	387,06	8.130,71	25,89	1.333.463,50	4.246,70							
1.5.	2. Haushaltsjahr (Plan)	2023	87.949,88	284,63	8.293	26,84	1.413.120,88	4.573,21							
1.6.	1. Haushaltsjahr (Plan)	2024	-529.800	-1.714,56	8.500	27,51	874.821	2.831,14							
2.	Ansatz des Haushaltsjahres	2025	-96.100	-311,00	8.600	27,83	770.121	2.492,30							
3.	Summe / Saldo zum Ende des Haushaltsjahres	2025					770.121	2.492,30							
4.	Ansätze der Haushaltsfolgejahre														
4.1.	1. Haushaltsfolgejahr	2026	-8.100	-25,80	8.800	28,03	753.221	2437,61							
4.2.	2. Haushaltsfolgejahr	2027	-8.700	-27,71	9.000	28,66	735.521	2380,33							
4.3.	3. Haushaltsfolgejahr	2028	-10.300	-32,80	9.200	29,30	716.021	2317,22							
5.	Summe / Saldo zum Ende des Finanzplanungszeitraumes	2028					716.021	2.317,22							

Im Haushaltsjahr sowie zum Ende des Finanzplanungszeitraumes ist der Haushaltsausgleich im Finanzhaushalt gemäß § 16 Absatz 1 Nummer 2 GemHVO-Doppik gegeben, da unter Berücksichtigung von Vorträgen aus Haushaltsvorjahren ein positiver Saldo der laufenden Ein- und Auszahlungen sowie der planmäßigen Tilgung ausgewiesen wird.

Haushaltsplan 2025 der Gemeinde Briggow

2.3. Übersicht über die Entwicklung des Eigenkapitals

2.3.1. Gesamtdarstellung

Die Entwicklung des Eigenkapitals zum Ende des Haushaltsjahres zeigt die nachfolgende Tabelle. Es handelt sich hierbei um vorläufige Angaben, da die Jahresrechnung 2022 bis 2024 noch nicht festgestellt sind.

Lfd. Nr.		Jahr	Ergebnisvortrag ins Haushaltsfolgejahr	Rücklagen				Eigenkapital zum Ende des Haushaltsjahres	Eigenkapital zum Ende des Haushaltsjahres je Einwohner
				Allgemeine Kapitalrücklage	Zweckgebundene Kapitalrücklagen	Rücklage kommunaler Finanzausgleich	Sonstige zweckgebundene Ergebnisrücklagen		
		1	2	3	4	5	6	7	8
	Eröffnungsbilanz	2012		1.831.856,54				1.831.856,54	5.567,95
1.	Entwicklung in Haushaltsvorjahren								
1.1.	Eigenkapital zum 31.12. des 6. Haushaltsvorjahr	2019	238.582,03	1.831.856,54	0,00	0,00	0,00	2.070.438,57	6.531,35
1.2.	5. Haushaltsvorjahr (Ergebnis)	2020	321.390,81	1.831.856,54	259,35	0,00	0,00	2.153.506,70	7.113,38
1.3.	4. Haushaltsvorjahr (Ergebnis)	2021	360.255,99	1.831.856,54	23.530,42	0,00	0,00	2.215.642,95	6.945,59
1.4.	3. Haushaltsvorjahr (Ergebnis)	2022	493.298,14	1.831.856,54	45.900,53	0,00	0,00	2.371.055,21	7.551,13
1.5.	2. Haushaltsvorjahr (vorl. Ergebnis)	2023	567.928,62	1.831.856,54	69.268,21	0,00	0,00	2.469.053,37	7.990,46
1.6.	1. Haushaltsvorjahr (Plan)	2024	2.228,00	1.831.856,54	69.268,21	0,00	0,00	1.903.352,75	6.159,72
2.	Entwicklung im Haushaltsjahr (Planung)	2025	43.728,00	1.731.856,54	68,21	0,00	0,00	1.775.652,75	5.746,45
3.	Bestand zum Ende des Haushaltsjahres	2025						1.775.652,75	5.746,45
4.	Ansätze der Haushaltsfolgejahre								
4.1.	1. Haushaltsfolgejahr (Plan)	2026	4.828,00	1.731.856,54	68,21	0,00	0,00	1.736.752,75	5.620,56
4.2.	2. Haushaltsfolgejahr (Plan)	2027	-33.771,00	1.731.856,54	68,21	0,00	0,00	1.698.153,75	5.495,64
4.3.	3. Haushaltsfolgejahr (Plan)	2028	-73.971,00	1.731.856,54	68,21	0,00	0,00	1.657.953,75	5.365,55
5.	Bestand zum Ende des Finanzplanungszeitraumes	2028						1.657.953,75	5.365,55

Das Eigenkapital ist zum Ende des Haushaltsjahres und zum Ende des Finanzplanungszeitraumes positiv. Damit wird dem § 43 Absatz 3 der Kommunalverfassung M-V Rechnung getragen, nachdem die Gemeinde sich nicht überschulden darf. Eine Gemeinde ist überschuldet, wenn nach der Haushaltsplanung das Eigenkapital im Haushaltsjahr aufgebraucht wird oder in der Bilanz ein „nicht durch Eigenkapital gedeckter Fehlbetrag“ auszuweisen ist.

Haushaltsplan 2025 der Gemeinde Briggow

2.3.2. Entwicklung der Kapitalrücklage

Lfd. Nr.		Jahr	Allgemeine Kapitalrücklage				Zweckgebundene Kapitalrücklagen			
			Stand zu Beginn des Haushaltsjahres	Zuführung im Haushaltsjahr	Entnahme im Haushaltsjahr	Stand am Ende des Haushaltsjahres	Stand zu Beginn des Haushaltsjahres	Zuführung im Haushaltsjahr	Entnahme im Haushaltsjahr	Stand am Ende des Haushaltsjahres
			(in €)							
1	2	3	4	5	6	7	8	9		
1.	Entwicklung in Haushaltsvorjahren									
1.1.	5. Haushaltsvorjahr (Ergebnis)	2020	1.831.856,54	0,00	0,00	1.831.856,54	0,00	23.259,35	23.000,00	259,35
1.2.	4. Haushaltsvorjahr (Ergebnis)	2021	1.831.856,54	0,00	0,00	1.831.856,54	259,35	23.271,07	0,00	23.530,42
1.3.	3. Haushaltsvorjahr (Ergebnis)	2022	1.831.856,54	0,00	0,00	1.831.856,54	23.530,42	22.370,11	0,00	45.900,53
1.4.	2. Haushaltsvorjahr (Plan)	2023	1.831.856,54	0,00	0,00	1.831.856,54	45.900,53	23.367,68	0,00	69.268,21
1.5.	1. Haushaltsvorjahr (Plan)	2024	1.831.856,54	0,00	0,00	1.831.856,54	69.268,21	16.600,00	16.600,00	69.268,21
2.	Entwicklung im Haushaltsjahr (Planung)	2025	1.831.856,54	0,00	100.000,00	1.731.856,54	69.268,21	17.300,00	86.500,00	68,21
3.	Stand zum Ende des Haushaltsjahres	2025				1.731.856,54				68,21
3.1.	Stand zum Ende des Haushaltsjahres je Einwohner					5.604,71				0,22
4.	Ansätze der Haushaltsfolgejahre									
4.1.	1. Haushaltsfolgejahr	2026	1.731.856,54	0,00	0,00	1.731.856,54	68,21	17.300,00	17.300,00	68,21
4.2.	2. Haushaltsfolgejahr	2027	1.731.856,54	0,00	0,00	1.731.856,54	68,21	17.300,00	17.300,00	68,21
4.3.	3. Haushaltsfolgejahr	2028	1.731.856,54	0,00	0,00	1.731.856,54	68,21	17.300,00	17.300,00	68,21
5.	Stand zum Ende des 3. Haushaltsfolgejahres je Einwohner					5.604,71				0,22

2.3.2.1. Allgemeine Kapitalrücklage

Im Haushaltsjahr 2025 werden für den Haushaltsausgleich des Ergebnishaushaltes 2025 100.000 € als Entnahme eingeplant. Über die tatsächliche Entnahme wird bei der Aufstellung der jeweiligen Jahresabschlüsse zu entscheiden sein.

2.3.2.2 Entwicklung der zweckgebundenen Kapitalrücklage aus investiven Schlüsselzuweisungen

Die investive Schlüsselzuweisung wurde bzw. wird in den Jahren wie folgt eingebucht:

Jahr	Zuführung	Entnahme
2012	7.497,05 €	keine Entnahme für den Jahresabschluss 2012
2013	8.664,04 €	keine Entnahme für den Jahresabschluss 2013
2014	8.617,16 €	keine Entnahme für den Jahresabschluss 2014
2015	8.482,03 €	keine Entnahme für den Jahresabschluss 2015
2016	8.671,02 €	keine Entnahme für den Jahresabschluss 2016
2017	7.845,72 €	keine Entnahme für den Jahresabschluss 2017
2018	7.939,15 €	keine Entnahme für den Jahresabschluss 2018
2019	9.567,13 €	Entnahme für den Abschluss 2019
2020	23.259,35 €	Entnahme für den Abschluss 2020
2021	23.271,07 €	keine Entnahme für den Jahresabschluss 2021
2022	22.370,11 €	keine Entnahme für den Jahresabschluss 2022
2023	23.367,68 €	keine Entnahme für den Jahresabschluss 2023
2024	16.600,00 €	Entnahme für den Abschluss 2024 geplant
2025	17.300,00 €	Entnahme für den Abschluss 2025 geplant

Mit der Neufassung des Finanzausgleichsgesetzes fallen die investiven Schlüsselzuweisungen ab dem Jahr 2020 weg. Die Gemeinde erhält zukünftig Zuweisungen für die Infrastruktur die sowohl für laufende Unterhaltungsmaßnahmen als auch für Investitionen eingesetzt werden können. Im Jahr 2025 erhält die Gemeinde 17.300 €. Diese werden der zweckgebundenen Kapitalrücklage zugeführt. Gemäß § 18 Abs. 2 GemHVO-Doppik kann diese zweckgebundene Kapitalrücklage u.a. zum Ausgleich abschreibungsbedingter Verluste verwendet werden. Die Gemeinde plant eine Entnahme der gesamten Rücklage über 86.500 € für den Jahresabschluss 2025. Auch hier wird über die tatsächliche Entnahme bei der Aufstellung der jeweiligen Jahresabschlüsse zu entscheiden sein.

Haushaltsplan 2025 der Gemeinde Briggow

2.3.3. Entwicklung der Ergebnismittelrücklagen

2.3.3.1 Entwicklung der Rücklagen für den kommunalen Finanzausgleich

Gemeinden, deren Steuerkraft sich im Vergleich zu den beiden Haushaltsvorjahren wesentlich erhöht, haben nach § 37 Absatz 6 GemHVO-Doppik zum Ausgleich zukünftiger Umlageverpflichtungen sowie zum Zweck der Vorsorge für absehbare Mindereinnahmen aus dem Finanzausgleich eine Rücklage zu bilden. Dies ist erforderlich, da für die Bemessung der Schlüsselzuweisung an eine Gemeinde die Steuerkraft des vorvergangenen Haushaltsjahres nach § 12 FAG M-V einzubeziehen ist. Die Berechnung der Steuerkraftmesszahl erfolgt auf Grundlage des § 12 Absatz 4 FAG M-V. Als „wesentlich“ ist in der Verwaltungsvorschrift zu § 37 Abs. 6 GemHVO-Doppik M-V definiert, dass die Rücklage zu bilden ist, wenn die Steuerkraft der Gemeinde zum Durchschnitt der zwei vorangegangenen Haushaltsjahre um mehr als 30 % gestiegen ist.

Im Planjahr 2025 ist keine Rücklage zu bilden.

Lfd. Nr.		Jahr	Stand zu Beginn des Haushaltsjahres	Zuführung im Haushaltsjahr	Entnahme im Haushaltsjahr	Stand am Ende des Haushaltsjahres	
							(in €)
		1	2	3	4	5	
1.	Entwicklung in Haushaltsvorjahren						
1.1.	5. Haushaltsvorjahr (Ergebnis)	2020	0,00	0,00	0,00	0,00	
1.2.	4. Haushaltsvorjahr (Ergebnis)	2021	0,00	0,00	0,00	0,00	
1.3.	3. Haushaltsvorjahr (Ergebnis)	2022	0,00	erfolgte noch keine Prüfung	0,00	0,00	
1.4.	2. Haushaltsvorjahr (Plan)	2023	0,00	erfolgte noch keine Prüfung	0,00	0,00	
1.5.	1. Haushaltsvorjahr (Plan)	2024	0,00	erfolgte noch keine Prüfung	0,00	0,00	
2.	Entwicklung im Haushaltsjahr (Planung)	2025	0,00	erfolgte noch keine Prüfung	0,00	0,00	
3.	Stand zum Ende des Haushaltsjahres	2025				0,00	
3.1.	Stand zum Ende des Haushaltsjahres je Einwohner						0,00
4.	Ansätze der Haushaltsfolgejahre						
4.1.	1. Haushaltsfolgejahr	2026	0,00	erfolgte noch keine Prüfung	0,00	0,00	
4.2.	2. Haushaltsfolgejahr	2027	0,00	erfolgte noch keine Prüfung	0,00	0,00	
4.3.	3. Haushaltsfolgejahr	2028	0,00	erfolgte noch keine Prüfung	0,00	0,00	
5.	Stand zum Ende des 3. Haushaltsfolgejahres je Einwohner						0,00

Haushaltsplan 2025 der Gemeinde Briggow

3. Erläuterungen und Haushaltsansätze

3.1 Übersicht über die Entwicklung der wichtigsten Erträge und Einzahlungen

	2023		2024		2025		2026		2027		2028	
	Ertrag	Einzahlung	Ertrag	Einzahlung	Ertrag	Einzahlung	Ertrag	Einzahlung	Ertrag	Einzahlung	Ertrag	Einzahlung
	in €											
	1	2	3	4	5	6	7	8	9	10	11	12
Steuern und ähnliche Abgaben	170.981,86	173.772,98	182.100,00	182.100,00	185.400,00	185.400,00	191.300,00	191.300,00	191.300,00	191.300,00	191.300,00	191.300,00
Zuwendungen allgemeine Umlagen, sonstige Transferleistungen	240.594,31	240.594,31	301.500,00	260.800,00	300.600,00	260.500,00	288.600,00	248.500,00	288.600,00	248.500,00	288.600,00	248.500,00
öffentlich-rechtliche Leistungsentgelte	40.322,89	40.335,78	39.000,00	39.000,00	39.600,00	39.600,00	39.600,00	39.600,00	39.600,00	39.600,00	39.600,00	39.600,00
privatrechtliche Leistungsentgelte	124.135,00	114.974,24	101.700,00	101.700,00	100.900,00	100.900,00	103.600,00	103.600,00	103.600,00	103.600,00	103.600,00	103.600,00
Kostenerstattungen und Kostenumlagen	1.428,50	1.215,90	100,00	100,00	300,00	300,00	300,00	300,00	0,00	0,00	0,00	0,00
andere aktivierte Eigenleistungen	0	0	0	0	0	0	0	0	0	0	0	0
Zinserträge/- einzahlungen und sonstige Finanzerträge/- einzahlungen	8.222,67	8.648,09	6.900,00	6.900,00	6.800,00	6.800,00	6.800,00	6.800,00	6.800,00	6.800,00	6.700,00	6.700,00
sonstige laufende Erträge , Einzahlungen	7.765,72	7.876,35	6.000,00	6.000,00	6.000,00	6.000,00	6.500,00	6.500,00	6.500,00	6.500,00	6.500,00	6.500,00
Summe laufende Erträge/Einzahlungen	593.450,95	587.417,65	637.300,00	596.600,00	639.600,00	599.500,00	636.700,00	596.600,00	636.400,00	596.300,00	636.300,00	596.200,00
Summe laufende Erträge /Ein- zahlungen je EW	1.920,55	1.901,03	2.062,46	1.930,74	2.069,90	1.940,13	2.060,52	1.930,74	2.059,55	1.929,77	2.059,22	1.929,45

Haushaltsplan 2025 der Gemeinde Briggow

3.1.1 Erträge und Einzahlungen aus Steuern und ähnlichen Abgaben

Lfd. Nr.		Jahr	Grundsteuer A		Grundsteuer B		Gewerbsteuer		Gemeindeanteil an der Einkommenssteuer		Gemeindeanteil an der Umsatzsteuer		Sonstige (Hundesteuer)	
			Ertrag	Einzahlung	Ertrag	Einzahlung	Ertrag	Einzahlung	Ertrag	Einzahlung	Ertrag	Einzahlung	Ertrag	Einzahlung
			(in €)											
			1	2	3	4	5	6	7	8	9	10	11	12
1.	Entwicklung in Haushaltsvorjahren													
1.1.	5. Haushaltsvorjahr (Ergebnis)	2020	16.938,24	16.000,72	22.822,72	22.500,00	4.475,85	-332,42	115.088,94	115.088,94	1.702,75	1.702,75	1.954,60	1868,10
1.2.	4. Haushaltsvorjahr (Ergebnis)	2021	20.224,56	20.187,56	22.884,36	22.247,28	-219,92	4.710,11	107.349,70	104.974,02	1.300,65	1.288,84	1.825,82	2.047,49
1.3.	3. Haushaltsvorjahr (Ergebnis)	2022	13.732,79	13.730,29	22.961,01	23.010,14	8.831,59	7.646,82	115.528,85	116.584,50	1.162,95	1.171,39	1.724,18	1.779,18
1.4.	2. Haushaltsvorjahr (Ergebnis)	2023	18.554,38	18.303,06	22.958,20	22.985,87	5.968,20	8.207,80	120.876,83	121.707,45	1.181,74	1.189,63	1.442,51	1.379,17
1.5.	1. Haushaltvorjahr (Plan)	2024	18.000,00	18.000,00	22.900,00	22.900,00	5.000,00	5.000,00	133.900,00	133.900,00	800,00	800,00	1.500,00	1.500,00
2.	Ansatz des Haushaltsjahres	2025	18.000,00	18.000,00	22.900,00	22.900,00	2.000,00	2.000,00	140.400,00	140.400,00	800,00	800,00	1.300,00	1.300,00
2.1.	Ansatz des Haushaltsjahres je Einwohner	2025	58,25	58,25	74,11	74,11	6,47	6,47	454,37	454,37	2,59	2,59	4,21	4,21
3.	Ansätze der Haushaltsfolgejahre													
3.1.	1. Haushaltsfolgejahr	2026	18.000,00	18.000,00	23.000,00	23.000,00	2.000,00	2.000,00	146.200,00	146.200,00	800,00	800,00	1.300,00	1.300,00
3.2.	2. Haushaltsfolgejahr	2027	18.000,00	18.000,00	23.000,00	23.000,00	2.000,00	2.000,00	146.200,00	146.200,00	800,00	800,00	1.300,00	1.300,00
3.3.	3. Haushaltsfolgejahr	2028	18.000,00	18.000,00	23.000,00	23.000,00	2.000,00	2.000,00	146.200,00	146.200,00	800,00	800,00	1.300,00	1.300,00

Hebesatzvergleich:

	Grundsteuer A (v.H.)	Grundsteuer B (v. H.)	Gewerbsteuer (v. H.)
Hebesatz der Gemeinde Briggow	552	364	330
Landesdurchschnittlicher Hebesatz für kreisangehörige Gemeinden unter 1.000 Einwohnern (Stand 2023)	339	396	363

Grundsteuer A und B

Die Grundsteuer zählt zu den wichtigsten Einnahmequellen der Gemeinden. Sie ist eine Objektsteuer und knüpft an den vorhandenen Grundbesitz an. Die Grundsteuer ist von den jeweiligen Eigentümerinnen und Eigentümern von Grundbesitz (Grundstücke, Eigentumswohnungen und Betriebe der Land- und Forstwirtschaft) jährlich zu zahlen.

Bisher wurde die Grundsteuer anhand von Einheitswerten berechnet. Diese Werte stammen aus dem Jahr 1964 (betrifft die alten Bundesländer) bzw. aus dem Jahr 1935 (betrifft die neuen Bundesländer).

Mit dem Urteil des Bundesverfassungsgerichts vom 10. April 2018 wurde die Unvereinbarkeit der bisherigen Grundsteuererhebung mit Art. 3 Abs.1 des Grundgesetzes festgestellt. Diese Entscheidung führte zur Neuregelung der Grundsteuer, welche ab dem 01. Januar 2025 greift. Die Kommunen sind auch nach der Umsetzung der Grundsteuerreform weiterhin an den Grundsteuermessbescheid des Finanzamtes und damit an den vom Finanzamt festgelegten Grundsteuermessbetrag gebunden. D.h. das Volumen der Grundsteuermessbeträge aus der Summe aller Grundsteuermessbescheide des Finanzamtes ist betragsmäßig vorgegeben.

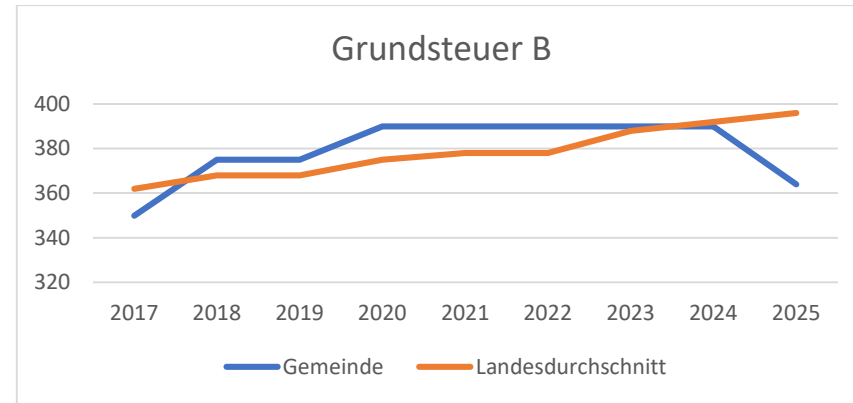
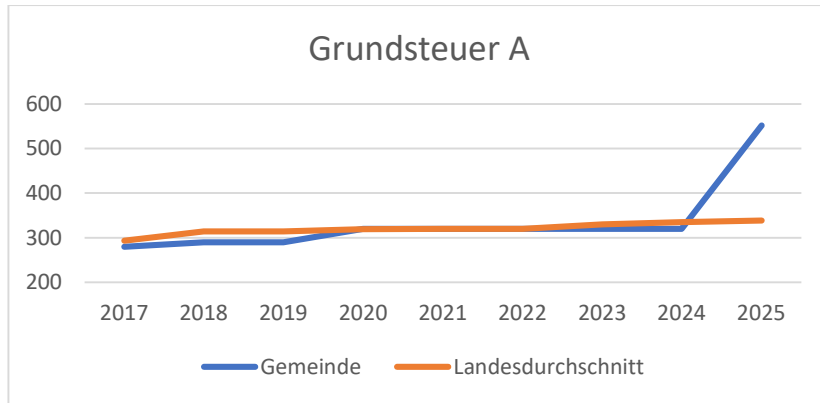
Mit der Reform der Grundsteuer wird keine Veränderung des Grundsteueraufkommens verfolgt. Für die einzelnen Steuerpflichtigen kann sich jedoch die Höhe der Grundsteuer dennoch ändern. Eine Überprüfung der Aufkommensneutralität soll u.a. durch die Veröffentlichung der Hebesätze in einem Transparenzregister des Landes gewährleistet werden.

Auf Grundlage der vom Finanzamt mittels Grundsteuermessbescheid festgestellten Werte wird die Grundsteuer erhoben.

Bei einer aufkommensneutralen Erhebung der Grundsteuern ab 2025 bedeutet dies auf Grundlage der derzeitigen Datenbasis (Stand 26.11.2024) einen Anstieg des Hebesatzes von bisher 320 v.H. auf 552 v.H. bei der Grundsteuer A.

Bei der Grundsteuer B verringert sich der Hebesatz von 390 v.H. auf 364 v.H.

Da noch einige Grundsteuermessbeträge vom Finanzamt fehlen, bzw. noch nicht über Einsprüche der Steuerpflichtigen gegenüber dem Finanzamt entschieden wurde, kann es zu Veränderungen der Messwerte für 2025 kommen. Daher wird die Höhe der Hebesätze auch nach der Jahresveranlagung 2025 laufend überprüft. Sollten sich dabei gravierende Abweichungen zum Aufkommen für das Jahr 2024 ergeben, wird von der Möglichkeit der Hebesatzanpassung bis spätestens zum 30.06. des Jahres Gebrauch gemacht.

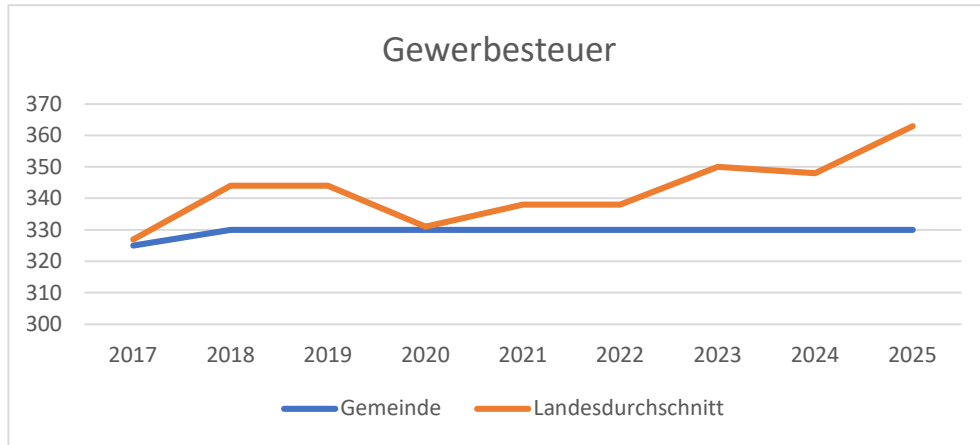


Gewerbsteuer

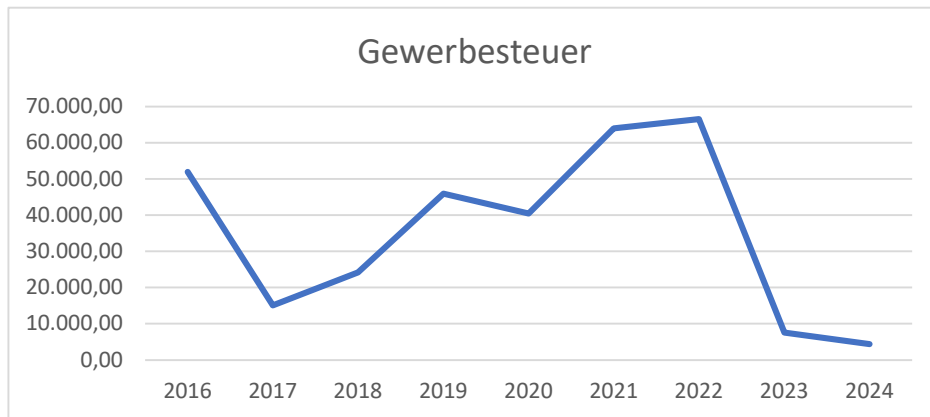
Der Hebesatz der Gewerbsteuer beträgt in der Gemeinde Briggow ab 2018 330 v. H. und liegt somit unter dem Landesdurchschnitt für Gemeinden unter 1.000 Einwohner.

Eine Anhebung des Hebesatzes für die Gewerbsteuer führt nach der Unternehmenssteuerreform 2008 nur bei Kapitalgesellschaften zu steuerlichen Mehrbelastungen. Personenunternehmen – und die überwiegende Mehrheit der gemeindlichen Gewerbesteuerzahler sind Personenunternehmen – werden durch die Anrechnung der gezahlten Gewerbsteuer bei der Einkommensteuer inkl. Solidaritätszuschlag steuerlich entlastet. Insoweit werden mit der Anhebung des Hebesatzes für die Gewerbsteuer drei Ziele erreicht: die Personenunternehmen werden entlastet, der Standort wird gestärkt und gleichzeitig wird das kommunale Steueraufkommen erhöht.

Haushaltsplan 2025 der Gemeinde Briggow



Entwicklung der Erträge der Gewerbesteuer 2016 - 2024



Jahr	Gewerbsteuer- aufkommen in €
2016	22.646,50
2017	7.172,80
2018	7.206,26
2019	-617,32
2020	4.475,85
2021	-219,92
2022	8.831,59
2023	5.968,20
2024	1.291,50

Haushaltsplan 2025 der Gemeinde Briggow

3.1.2 Erträge und Zuwendungen, allgemeine Umlagen und sonstige Transfererträge/-einzahlungen

Lfd. Nr.		Jahr	Schlüsselzuweisungen		Bedarfszuweisungen		Sonstige allgemeine Zuweisungen		Zuweisungen und Zuschüsse für laufende Zwecke		Amts bzw. Kreisumlage	
			Ertrag	Einzahlung	Ertrag	Einzahlung	Ertrag	Einzahlung	Ertrag	Einzahlung	Ertrag	Einzahlung
			(in €)									
			1	2	3	4	5	6	7	8	9	10
1.	Entwicklung in Haushaltsvorjahren											
1.1.	5. Haushaltsvorjahr (Ergebnis)	2020	159.585,56	159.585,56	0,00	0,00	1.614,00	1.614,00	259.534,28	259.616,11	0,00	0,00
1.2.	4. Haushaltsvorjahr (Ergebnis)	2021	165.742,81	165.742,81	0,00	0,00	5.000,00	5.000,00	48.611,16	48.721,06	0,00	0,00
1.3.	3. Haushaltsvorjahr (Ergebnis)	2022	168.430,08	157.100,00	0,00	0,00	0,00	0,00	48.000,00	48.000,00	0,00	0,00
1.4.	2. Haushaltsvorjahr (Ergebnis)	2023	192.594,31	192.594,31	0,00	0,00	0,00	0,00	48.000,00	48.000,00	0,00	0,00
1.5.	1. Haushaltvorjahr (Plan)	2024	194.700,00	194.700,00	0,00	0,00	0,00	0,00	66.100,00	66.100,00	0,00	0,00
2.	Ansatz des Haushaltsjahres	2025	200.500,00	200.500,00	0,00	0,00	0,00	0,00	60.000,00	60.000,00	0,00	0,00
2.1.	Ansatz des Haushaltsjahres je Einwohner	2025	648,87	648,87	0,00	0,00	0,00	0,00	194,17	194,17	0,00	0,00
3.	Ansätze der Haushaltsfolgejahre											
3.1.	1. Haushaltsfolgejahr	2026	200.500,00	200.500,00	0,00	0,00	0,00	0,00	48.000,00	48.000,00	0,00	0,00
3.2.	2. Haushaltsfolgejahr	2027	200.500,00	200.500,00	0,00	0,00	0,00	0,00	48.000,00	48.000,00	0,00	0,00
3.3.	3. Haushaltsfolgejahr	2028	200.500,00	200.500,00	0,00	0,00	0,00	0,00	48.000,00	48.000,00	0,00	0,00

3.1.2.1 Schlüsselzuweisungen

Eine kreisangehörige Gemeinde erhält Schlüsselzuweisungen für Gemeindeaufgaben, wenn ihre Bedarfsmesszahl ihre Steuerkraftmesszahl übersteigt (§ 16 Abs. 1 FAG M-V)

Haushaltsplan 2025 der Gemeinde Briggow

Für die Gemeinde Briggow wurde auf Basis des Haushaltsjahres 2023 eine Steuerkraftmesszahl in Höhe von 175.320,25 € (567,38 €/EW) ermittelt. Der gemäß FAG M-V ermittelte Bedarfsansatz beträgt 403.747,19 € (1.306,63 €/EW)

Die Steuerkraftmesszahl ist kleiner als die ermittelte Bedarfsmesszahl, die Gemeinde Briggow erhält Schlüsselzuweisungen für das Haushaltjahr 2025 in Höhe von 200.499,15 €.

3.1.2.2 Zuweisungen und Zuschüsse für laufende Zwecke

Für das Haushaltsjahr 2025 sind Zuweisungen für laufende Zwecke von insgesamt 60.000 € eingeplant. Das sind 6.100 € **weniger** als im Vorjahr.

a) Zuweisungen und Zuschüsse für laufende Zwecke vom Bund: 0 €

b) Zuweisungen und Zuschüsse für laufende Zwecke vom Land M-V: 12.000 €
Im Haushaltsjahr 2025 wurden 6.100 € **weniger** als im Vorjahr veranschlagt.

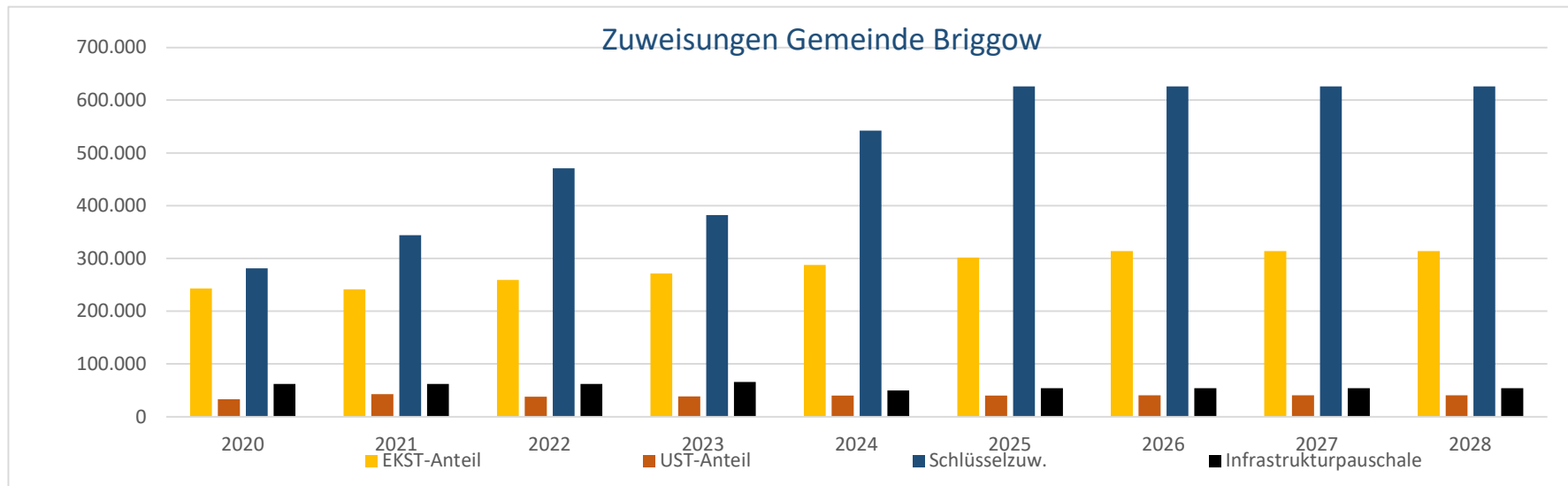
Produktsachkonto	Produkt	2024	2025	Bemerkung
11402.41442000	Liegenschaften	0 €	12.000 €	FM Aufforstung Birkenwäldchen
51100.41442000	Räumliche Planungs- und Entwicklungsarbeiten	18.100 €	0 €	einmalige Zuweisung für die Kommunale Wärmeplanung
		18.100 €	12.000 €	Differenz 6.100 €

c) Zuweisungen und Zuschüsse für laufende Zwecke Privatunternehmen: 48.000 €
Für das Haushaltsjahr 2025 wurden wie auch im Vorjahr 48.000 € veranschlagt.

Produktsachkonto	Produkt	2024	2025	Bemerkung
53702.41451000	Deponie – Deponiefonds	48.000 €	48.000 €	OVVD GmbH
		48.000 €	48.000 €	Differenz 0 €

Haushaltsplan 2025 der Gemeinde Briggow

3.1.2.3. Finanzausstattung im Zeitraum 2020 bis 2028



Haushaltsplan 2025 der Gemeinde Briggow

Finanzausstattung 2020 – 2028

Konto	Bezeichnung	2020	2021	2022	2023	2024	2025	2026	2027	2028
Erträge		in €								
40210000	Gemeindeanteil Einkommensteuer	115.089	107.350	115.529	120.877	133.900	140.400	146.200	146.200	146.200
40220000	Gemeindeanteil Umsatzsteuer	1.703	1.301	1.163	1.182	800	800	800	800	800
41110000	Schlüsselzuweisungen § 16 FAG M-V	159.586	165.743	168.430	192.594	194.700	200.500	200.500	200.500	200.500
	Infrastrukturpauschale § 23 FAG M-V	23.259	23.271	22.370	23.368	16.600	17.300	17.300	17.300	17.300
	gesamt	299.637	297.664	307.492	338.021	346.000	359.000	364.800	364.800	364.800
Aufwendungen		in €								
54421000	Kreisumlage	125.611	131.178	137.319	153.208	156.500	162.800	162.800	162.800	162.800
54422000	Amtsumlage	49.280	50.917	50.495	58.814	60.700	69.600	69.600	69.600	69.600
54310000	Gewerbesteuerumlage	-32	500	811	935	600	300	300	300	300
	gesamt	174.858	182.594	188.624	212.958	217.800	232.700	232.700	232.700	232.700
	Differenz/ verbleibende Mittel	124.778	115.070	118.868	125.063	128.200	126.300	132.100	132.100	132.100

Haushaltsplan 2025 der Gemeinde Briggow

3.1.3 Erträge und Einzahlungen aus Leistungsentgelten, Kostenumlagen und Kostenerstattungen

Lfd. Nr.		Jahr	Abwasserentgelte		Sonstige öffentlich-rechtliche Entgelte		Gebühren Wasser-Bodenverband		Mieten und Pachten		Sonstige privatrechtliche Entgelte		Kostenerstattungen und Kostenumlagen	
			Ertrag	Einzahlung	Ertrag	Einzahlung	Ertrag	Einzahlung	Ertrag	Einzahlung	Ertrag	Einzahlung	Ertrag	Einzahlung
			(in €)											
			1	2	3	4	5	6	7	8	9	10	11	12
1.	Entwicklung in Haushaltsvorjahren													
1.1.	5. Haushaltsvorjahr (Ergebnis)	2020	71,60	71,60	369,50	369,50	30.846,78	31.382,97	95.587,60	95.003,43	6.798,15	7.918,33	0,00	0,00
1.2.	4. Haushaltsvorjahr (Ergebnis)	2021	71,60	35,80	335,82	335,82	33.853,07	33.844,76	103.698,45	104.434,20	5.746,67	2.986,14	285,00	285,00
1.3.	3. Haushaltsvorjahr (Ergebnis)	2022	71,60	107,40	367,42	367,42	36.208,07	37.017,82	108.403,30	109.150,41	1.979,92	5.272,82	1.673,97	1.673,97
1.4.	2. Haushaltsvorjahr (Ergebnis)	2023	71,60	35,80	339,42	339,42	39.911,87	39.960,56	116.042,27	111.765,47	8.092,73	3.208,77	1.428,50	1.215,90
1.5.	1. Haushaltvorjahr (Plan)	2024	0,00	0,00	0,00	0,00	39.000,00	39.000,00	101.700,00	101.700,00	0,00	0,00	100,00	100,00
2.	Ansatz des Haushaltsjahres	2025	0,00	0,00	0,00	0,00	39.600,00	39.600,00	100.900,00	100.900,00	0,00	0,00	300,00	300,00
2.1.	Ansatz des Haushaltsjahres je Einwohner	2025	0,00	0,00	0,00	0,00	128,16	128,16	326,54	326,54	0,00	0,00	0,97	0,97
3.	Ansätze der Haushaltsfolgejahre													
3.1.	1. Haushaltsfolgejahr	2026	0,00	0,00	0,00	0,00	39.600,00	39.600,00	103.600,00	103.600,00	0,00	0,00	300,00	300,00
3.2.	2. Haushaltsfolgejahr	2027	0,00	0,00	0,00	0,00	39.600,00	39.600,00	103.600,00	103.600,00	0,00	0,00	0,00	0,00
3.3.	3. Haushaltsfolgejahr	2028	0,00	0,00	0,00	0,00	39.600,00	39.600,00	103.600,00	103.600,00	0,00	0,00	0,00	0,00

3.1.3.1. Mieten und Pachten

Hier werden die Erträge / Einzahlungen aus der Verpachtung und Vermietung von

- Gärten, Wiesen und Ackerland,
- Seen,
- Gemeindeflächen,
- gemeindlichen Wohnungen sowie
- gemeindlichen Gebäuden veranschlagt.

3.1.3.2. Sonstige privatrechtliche Leistungsentgelte

Es erfolgt eine Veranschlagung von z.B.

- Schadenersatzleistungen
- Erstattungen von Telekommunikationsgebühren
- Verkaufserlösen
- Erstattungen Heizkosten, Strom, Wassergeld u.a.

3.1.3.3. Kostenerstattungen und Kostenumlagen

Unter dieser Ertrags- bzw. Einzahlungsart werden

- die Kostenerstattung für die Durchführung der Wahlen erfasst.

Haushaltsplan 2025 der Gemeinde Briggow

3.1.4 Sonstige Erträge und laufende Einzahlungen

Lfd. Nr.		Jahr	sonstige Erträge/Einzahlungen		Säumniszuschläge, Mahngebühren usw.		Konzessionsabgaben		Vorsteuer		Umsatzsteuer	
			Ertrag	Einzahlung	Ertrag	Einzahlung	Ertrag	Einzahlung	Ertrag	Einzahlung	Ertrag	Einzahlung
			1	2	3	4	5	6	7	8	9	10
			(in €)									
1.	Entwicklung in Haushaltsvorjahren											
1.1.	5. Haushaltsvorjahr (Ergebnis)	2020	0,00	0,00	225,00	175,00	6.624,30	6.624,30	0,00	0,00	0,00	0,00
1.2.	4. Haushaltsvorjahr (Ergebnis)	2021	0,00	0,00	325,00	325,00	8.549,25	7.141,25	0,00	0,00	0,00	0,00
1.3.	3. Haushaltsvorjahr (Ergebnis)	2022	22.491,63	22.491,63	0,00	50,00	6.805,36	6.826,36	0,00	0,00	0,00	0,00
1.4.	2. Haushaltsvorjahr (Ergebnis)	2023	93,24	93,24	0,00	0,00	7.672,48	7.783,11	0,00	0,00	0,00	0,00
1.5.	1. Haushaltvorjahr (Plan)	2024	0,00	0,00	0,00	0,00	6.000,00	6.000,00	0,00	0,00	0,00	0,00
2.	Ansatz des Haushaltsjahres	2025	0,00	0,00	0,00	0,00	6.000,00	6.000,00	0,00	0,00	0,00	0,00
2.1.	Ansatz des Haushaltsjahres je Einwohner	2025	0,00	0,00	0,00	0,00	19,42	19,42	0,00	0,00	0,00	0,00
3.	Ansätze der Haushaltsfolgejahre											
3.1.	1. Haushaltsfolgejahr	2026	0,00	0,00	0,00	0,00	6.500,00	6.500,00	0,00	0,00	0,00	0,00
3.2.	2. Haushaltsfolgejahr	2027	0,00	0,00	0,00	0,00	6.500,00	6.500,00	0,00	0,00	0,00	0,00
3.3.	3. Haushaltsfolgejahr	2028	0,00	0,00	0,00	0,00	6.500,00	6.500,00	0,00	0,00	0,00	0,00

Konzessionsabgaben

Die Gemeinde Briggow erhält von der E.DIS AG Konzessionsabgaben für die Nutzung von öffentlichen Straßen und Wegen für die Verlegung von Leitungen, die der unmittelbaren Versorgung von Endverbrauchern im Gemeindegebiet mit Strom dienen.

Haushaltsplan 2025 der Gemeinde Briggow

3.1.5 Zinserträge/ -einzahlungen und sonstige Finanzerträge/-einzahlungen

Lfd. Nr.		Jahr	Bankzinsen		Zinsen Verrechnungskonto Einheitskasse		Zinsen aus Ausleihungen		Sonstige Zinsen		Finanzerträge aus Beteiligungen	
			Ertrag	Einzahlung	Ertrag	Einzahlung	Ertrag	Einzahlung	Ertrag	Einzahlung	Ertrag	Einzahlung
			1	2	3	4	5	6	7	8	9	10
			(in €)									
1.	Entwicklung in Haushaltsvorjahren											
1.1.	5. Haushaltsvorjahr (Ergebnis)	2020	0,00	0,00	0,00	0,00	905,78	905,78	5.750,00	-449,00	7.346,74	7.346,74
1.2.	4. Haushaltsvorjahr (Ergebnis)	2021	0,00	0,00	0,00	0,00	881,67	881,67	-42,00	0,00	7.346,74	7.346,74
1.3.	3. Haushaltsvorjahr (Ergebnis)	2022	0,00	0,00	0,00	0,00	857,05	431,63	0,00	12,00	7.346,74	7.346,74
1.4.	2. Haushaltsvorjahr (Ergebnis)	2023	0,00	0,00	0,00	0,00	831,93	1.257,35	44,00	44,00	7.346,74	7.346,74
1.5.	1. Haushaltvorjahr (Plan)	2024	0,00	0,00	0,00	0,00	900,00	900,00	0,00	0,00	6.000,00	6.000,00
2.	Ansatz des Haushaltsjahres	2025	0,00	0,00	0,00	0,00	800,00	800,00	0,00	0,00	6.000,00	6.000,00
2.1.	Ansatz des Haushaltsjahres je Einwohner	2025	0,00	0,00	0,00	0,00	2,59	2,59	0,00	0,00	19,42	19,42
3.	Ansätze der Haushaltsfolgejahre											
3.1.	1. Haushaltsfolgejahr	2026	0,00	0,00	0,00	0,00	800,00	800,00	0,00	0,00	6.000,00	6.000,00
3.2.	2. Haushaltsfolgejahr	2027	0,00	0,00	0,00	0,00	800,00	800,00	0,00	0,00	6.000,00	6.000,00
3.3.	3. Haushaltsfolgejahr	2028	0,00	0,00	0,00	0,00	800,00	800,00	0,00	0,00	6.000,00	6.000,00

Die Gemeinde Briggow ist Aktionär der E.DIS AG. Der Aktienbestand der Gemeinde beträgt 14.655 Aktien. Durch die E.DIS AG werden jährlich Dividenden ausgeschüttet.

Haushaltsplan 2025 der Gemeinde Briggow

3.2 Wichtige Aufwendungen und Auszahlungen

Die nachfolgende Tabelle zeigt eine Übersicht über die Entwicklung der wichtigsten Aufwendungen und Auszahlungen.

	2023		2024		2025		2026		2027		2028	
	Aufwand	Auszahlung	Aufwand	Auszahlung	Aufwand	Auszahlung	Aufwand	Auszahlung	Aufwand	Auszahlung	Aufwand	Auszahlung
	1	2	3	4	5	6	7	8	9	10	11	12
	(in €)											
Personalaufwendungen und -auszahlungen	46.961,89	45.561,89	83.700,00	83.700,00	84.300,00	84.300,00	83.800,00	83.800,00	84.900,00	84.900,00	86.600,00	86.600,00
Versorgungsaufwendungen und -auszahlungen	0,00	0,00	0,00	0,00	0,00	0,00	0,00	0,00	0,00	0,00	0,00	0,00
Aufwendungen und Auszahlungen für Sach- und Dienstleistungen	147.244,49	134.928,17	666.100,00	666.100,00	253.100,00	253.100,00	172.200,00	172.200,00	172.200,00	172.200,00	172.200,00	172.200,00
Abschreibungen	0,00	 	93.200,00	 	89.000,00	 	88.200,00	 	87.300,00	 	87.300,00	
Zuwendungen, Umlagen und sonstige Transferaufwendungen sowie -auszahlungen	300.091,88	298.994,21	311.500,00	311.500,00	320.500,00	320.500,00	319.500,00	319.500,00	319.500,00	319.500,00	319.500,00	319.500,00
Zinsaufwendungen / Zinsauszahlungen	1.451,58	1.451,58	1.400,00	1.400,00	1.200,00	1.200,00	1.000,00	1.000,00	800,00	800,00	600,00	600,00
Sonstige laufende Aufwendungen und Auszahlungen	23.070,63	18.531,92	63.700,00	63.700,00	36.500,00	36.500,00	28.200,00	28.200,00	27.600,00	27.600,00	27.600,00	27.600,00
Summe ordentliche Aufwendungen/Auszahlungen	518.820,47	499.467,77	1.219.600,00	1.126.400,00	784.600,00	695.600,00	692.900,00	604.700,00	692.300,00	605.000,00	693.800,00	606.500,00
Summe ordentliche Aufwendungen/Auszahlungen je EW	1.679,03	1.616,40	3.946,93	3.645,31	2.539,16	2.251,13	2.242,39	1.956,96	2.240,45	1.957,93	2.245,31	1.962,78

Haushaltsplan 2025 der Gemeinde Briggow

3.2.1 Personal- und Versorgungsaufwendungen und -auszahlungen

	2023		2024		2025		2026		2027		2028	
	Aufwand	Auszahlung	Aufwand	Auszahlung	Aufwand	Auszahlung	Aufwand	Auszahlung	Aufwand	Auszahlung	Aufwand	Auszahlung
	1	2	3	4	5	6	7	8	9	10	11	12
(in €)												
Personalaufwendungen												
Aufwendungen/Auszahlungen für ehrenamtlich Tätige	13.144,00	11.744,00	18.500,00	18.500,00	17.800,00	17.800,00	16.400,00	16.400,00	15.900,00	15.900,00	15.900,00	15.900,00
Dienstbezüge und dergleichen	25.943,14	25.943,14	50.800,00	50.800,00	51.300,00	51.300,00	51.700,00	51.700,00	53.000,00	53.000,00	54.300,00	54.300,00
Beiträge zu Versorgungskassen	971,95	971,95	1.900,00	1.900,00	2.300,00	2.300,00	2.400,00	2.400,00	2.400,00	2.400,00	2.500,00	2.500,00
Beiträge zur gesetzlichen Sozialversicherung	6.902,80	6.902,80	12.500,00	12.500,00	12.900,00	12.900,00	13.300,00	13.300,00	13.600,00	13.600,00	13.900,00	13.900,00
Beihilfen, Unterstützungsleistungen und dergleichen	0	0	0	0	0	0	0	0	0	0	0	0
Personalnebenaufwendungen/ -auszahlungen	0	0	0	0	0	0	0	0	0	0	0	0
Pauschalierte Lohnsteuer	0	0	0	0	0	0	0	0	0	0	0	0
Summe Personalaufwendungen/ -auszahlungen	46.961,89	45.561,89	83.700,00	83.700,00	84.300,00	84.300,00	83.800,00	83.800,00	84.900,00	84.900,00	86.600,00	86.600,00
Summe Personalaufwendungen/ -auszahlungen je Einwohner	151,98	147,45	270,87	270,87	272,82	272,82	271,20	271,20	274,76	274,76	280,26	280,26

Gegenüber dem Haushaltsjahr 2024 steigen die Personalaufwendungen und -auszahlungen im Haushaltsjahr 2025 um 102.000 € auf insgesamt 639.400 €.

Haushaltsplan 2025 der Gemeinde Briggow

- Aufwendungen und Auszahlungen für ehrenamtlich Tätige

Im Vergleich zum Haushaltsjahr 2024 werden im Haushaltsjahr 2025 700 € **weniger** eingeplant (insgesamt 17.800 €).

Produktsachkonto	Produkt	2024	2025	Bemerkung
11104.50110000	Gemeindevertretung	7.200 €	7.200 €	Aufwandsentschädigung Bürgermeister
11104.50130000	Gemeindevertretung	2.600 €	3.000 €	Sitzungsgelder
12100.50190000	Wahlen	500 €	1.400 €	Bundestagswahl, Landratswahl (evtl. Stichwahl)
12605.50190000	Freiwillige Feuerwehr	8.200 €	6.200 €	Anpassung der Aufwandsentschädigung 80 % des Höchstsatzes der FwEntschVO M-V (Vorjahr 100 % eingeplant)
		18.500 €	17.800 €	Differenz -700 €

- Aufwendungen und Auszahlungen für Dienstbezüge Arbeitnehmer

Im Vergleich zum Haushaltsjahr 2024 werden im Haushaltsjahr 2025 500 € **mehr** veranschlagt (insgesamt 51.300 €).

Die jährlichen Beiträge zur gesetzlichen Sozialversicherung und zu den Versorgungskassen werden auf Basis der berechneten Dienstbezüge angepasst.

Haushaltsplan 2025 der Gemeinde Briggow

3.2.2 Aufwendungen für Sach- und Dienstleistungen

Diese betreffen Energie, Wasser, Abwasser, Abfall, Unterhaltungsaufwand usw. für Grundstücke, Gebäude, Straßen, Wege, Plätze und Fahrzeuge.

	2023		2024		2025		2026		2027		2028	
	Aufwand	Auszahlung	Aufwand	Auszahlung	Aufwand	Auszahlung	Aufwand	Auszahlung	Aufwand	Auszahlung	Aufwand	Auszahlung
	1	2	3	4	5	6	7	8	9	10	11	12
(in €)												
Aufwendungen/Auszahlungen für Abfall	0,00	0,00	0,00	0,00	0,00	0,00	0,00	0,00	0,00	0,00	0,00	0,00
Aufwendungen/Auszahlungen für Energie/Wasser	44.573,32	38.742,70	68.400,00	68.400,00	65.400,00	65.400,00	58.400,00	58.400,00	58.400,00	58.400,00	58.400,00	58.400,00
Unterhaltungsaufwendungen/auszahlungen	37.186,02	33.069,89	511.900,00	511.900,00	117.400,00	117.400,00	48.400,00	48.400,00	48.400,00	48.400,00	48.400,00	48.400,00
Bewirtschaftungsaufwendungen/-auszahlungen	28.669,79	28.674,44	41.400,00	41.400,00	27.900,00	27.900,00	27.000,00	27.000,00	27.000,00	27.000,00	27.000,00	27.000,00
Sonstige Aufwendungen/Auszahlungen für Sach- und Dienstleistung	36.815,36	34.441,14	44.400,00	44.400,00	42.400,00	42.400,00	38.400,00	38.400,00	38.400,00	38.400,00	38.400,00	38.400,00
Summe Aufwendungen/Auszahlungen für Sach- und Dienstleistung	147.244,49	134.928,17	666.100,00	666.100,00	253.100,00	253.100,00	172.200,00	172.200,00	172.200,00	172.200,00	172.200,00	172.200,00
Summe Aufwendungen/Auszahlungen für Sach- und Dienstleistung je Einwohner	476,52	436,66	2155,66	2155,66	819,09	819,09	557,28	557,28	557,28	557,28	557,28	557,28

Insgesamt werden im Haushaltsjahr 2025 für die Aufwendungen und Auszahlungen für Sach- und Dienstleistungen 413.000 € **weniger** gegenüber dem Vorjahr veranschlagt.

3.2.2.1 Aufwendungen und Auszahlungen für Energie und Wasser

Im Vergleich zum Haushaltsjahr 2024 werden im Haushaltsjahr 2025 3.000 € **weniger** veranschlagt (insgesamt 65.400 €).

Haushaltsplan 2025 der Gemeinde Briggow

- Aufwendungen/ Auszahlungen für Heizung/Gas insgesamt 42.100 € Erhöhung um 100 €
- Aufwendungen/ Auszahlungen für Strom insgesamt 9.500 € Senkung um 3.100 €
- Aufwendungen/ Auszahlungen für Wasser insgesamt 13.800 €

3.2.2.2 Unterhaltungsaufwendungen und -auszahlungen

Im Vergleich zum Vorjahr werden im Haushaltsjahr 2025 394.500 € **weniger** veranschlagt (insgesamt 117.400 €).

- Unterhaltung der Grundstücke insgesamt 43.000 € Senkung um 417.300 €
- Unterhaltung der Außenanlagen insgesamt 4.100 € Erhöhung um 200 €
- Unterhaltung der Straßen, Wege, Plätze und
der sonst. Infrastruktur insgesamt 35.500 € Erhöhung um 13.000 €
- Fahrzeugunterhaltung insgesamt 21.400 € Erhöhung um 7.000 €
- Unterhaltung der Betriebs- und Geschäftsausstattung
und der geringwertigen Geräte insgesamt 13.400 € Erhöhung um 2.600 €

Nachfolgend werden die wichtigsten Maßnahmen in 2025 aufgezeigt:

Produkt	Bezeichnung	Maßnahme	Auf-	Erträge	Eigenanteil
			wendungen	in €	
11402.52310000	Liegenschaften – Unterhaltung Grundstücke	Aufforstung Birkenwäldchen	17.000	12.000	5.000
11403.52380000	Gemeindearbeiter – geringwertige Geräte und Ausstattungsgegenstände	Anschaffung Kleingeräte und Tablet	1.500	0	1.500
11408.52311000	Gemeindewohnungen – Unterhaltung der Grundstücke und Gebäude	diverse Reparaturen und Malerarbeiten	18.000	0	18.000
12605.52312000	Freiwillige Feuerwehr – Unterhaltung der Löschteiche	Zaunanlage, Beschilderung	1.000	0	1.000
12605.52380000	Freiwillige Feuerwehr – Geringwertige Geräte und Ausstattungsgegenstände	Anschaffung Ausrüstung	8.200	0	8.200
36602.52312000	Spielplätze – Unterhaltung der Außenanlagen	Material für Spielturm	1.000	0	1.000
53800.52311000	Abwasserbeseitigung – Unterhaltung der Grundstücke	Leitungen spülen bei Bedarf	4.000	0	4.000
54100.52338000	Gemeindestraßen – Unterhaltung der Infrastruktur	Baum- und Heckenpflege, Baumeinkauf	5.000	0	5.000
		Erneuerung Dorfstraße Sülten	30.000	0	30.000

Haushaltsplan 2025 der Gemeinde Briggow

3.2.2.3 Bewirtschaftungsaufwendungen und -auszahlungen

Im Vergleich zum Vorjahr werden im Haushaltsjahr 2025 13.500 € **weniger** veranschlagt (insgesamt 27.900 €).

- Bewirtschaftung der Gebäude, Grundstücke und Außenanlagen

3.2.2.4 Sonstige Aufwendungen und Auszahlungen für Sach- und Dienstleistungen

Im Vergleich zum Haushaltsjahr 2024 werden im Haushaltsjahr 2025 2.000 € **weniger** veranschlagt (insgesamt 42.400 €).

Hierzu zählen die Umlagen für die Wohnungsverwaltung und das Standesamt, die Kostenerstattungen für die Abwasserbeseitigung sowie die Schulkostenbeiträge für Grundschüler und Regionalschüler.

Haushaltsplan 2025 der Gemeinde Briggow

3.2.3 Abschreibungen / Erträge aus der Auflösung von Sonderposten zum Anlagevermögen

Mit der Umstellung des Rechnungswesens auf die kommunale Doppik wird neu der vollständige Ressourcenverbrauch aufgezeigt. Ausdruck des Ressourcenverbrauchs im Bereich des Anlagevermögens sind die Abschreibungen, die den Werteverzehr des gemeindlichen Vermögens widerspiegeln.

Abschreibungen sind zahlungsneutral und verursachen keine Auszahlungen. Den Aufwendungen aus Abschreibungen stehen die Erträge aus der Auflösung von Sonderposten gegenüber.

Sonderposten stehen auf der Passivseite der Bilanz und setzen sich aus Zuwendungen, Beiträgen, Spenden usw. für die Finanzierung eines Vermögensgegenstandes zusammen. Die Auflösung erfolgt ertragswirksam entsprechend der Abschreibung des bezuschussten Vermögensgegenstandes.

	2023		2024		2025		2026		2027		2028	
	Abschreibung	Auflösung Sonder- posten*	Abschreibung	Auflösung Sonder- posten*	Abschreibung	Auflösung Sonder- posten*	Abschreibung	Auflösung Sonder- posten*	Abschreibung	Auflösung Sonder- posten*	Abschreibung	Auflösung Sonder- posten*
	1	2	3	4	5	6	7	8	9	10	11	12
	(in €)											
Immaterielle Vermögensgegenstände	6.400,00	0,00	0,00	0,00	0,00	0,00	0,00	0,00	0,00	0,00	0,00	0,00
Unbebaute und bebaute Grundstücke und grundstücksgleiche Rechte	24.700,00	0,00	35.700,00	0,00	36.800,00	0,00	36.800,00	0,00	36.800,00	0,00	36.800,00	0,00
Infrastrukturvermögen	43.300,00	0,00	43.200,00	0,00	35.900,00	0,00	35.900,00	0,00	35.900,00	0,00	35.900,00	0,00
Sonstige planmäßige Abschreibung	11.500,00	0,00	14.300,00	0,00	16.300,00	0,00	15.500,00	0,00	14.600,00	0,00	14.600,00	0,00
außerplanmäßige Abschreibungen	0,00	0,00	0,00	0,00	0,00	0,00	0,00	0,00	0,00	0,00	0,00	0,00
Summe der Abschreibungen	85.900,00	31.100,00	93.200,00	40.700,00	89.000,00	40.100,00	88.200,00	40.100,00	87.300,00	40.100,00	87.300,00	40.100,00

*Eine Zuordnung der Auflösung von Sonderposten kann nicht dargestellt werden, da die Auflösung der Sonderposten über die zentralen Konten 4151 und 4159 erfolgt.

Die Veranschlagung der Planansätze für die Abschreibungen und die Auflösung von Sonderposten erfolgte auf der Basis der letzten festgestellten Jahresrechnung (2021).

Haushaltsplan 2025 der Gemeinde Briggow

Als Netto-Abschreibungsbelastung der Gemeinde versteht man die Aufwendungen aus Abschreibungen abzüglich der Erträge aus der Auflösung von Sonderposten. Die Netto-Abschreibungsbelastung der Gemeinde kann grundsätzlich aus der zweckgebundenen Kapitalrücklage aus investiv gebundenen Schlüsselzuweisungen abgedeckt werden, sofern sich aus der Netto-Abschreibungsbelastung für die Gemeinde ein negatives Jahresergebnis errechnet.

Ermittlung der Netto-Abschreibungsbelastung für das Jahr 2025:

	2024	2025
	in €	
Abschreibungen	93.200	89.000
Erträge aus der Auflösung von Sonderposten	40.700	40.100
Netto-Abschreibungsbelastung	52.500	48.900
geplante Entnahme aus der zweckgebundenen Kapitalrücklage	16.600	17.300
verbleibende Abschreibungsbelastung	35.900	31.600

Haushaltsplan 2025 der Gemeinde Briggow

3.2.4 Zuwendungen, Umlagen und Transferaufwendungen sowie Auszahlungen

Lfd. Nr.		Jahr	Zuweisungen und Zuschüsse für laufende Zwecke		Amtsumlage		Kreisumlage		Gewerbsteuerumlage		Sonstige (allg. Umlage an Zweckverbände)	
			Aufwand	Auszahlung	Aufwand	Auszahlung	Aufwand	Auszahlung	Aufwand	Auszahlung	Aufwand	Auszahlung
			(in €)									
			1	2	3	4	5	6	7	8	9	10
1.	Entwicklung in Haushaltsvorjahren											
1.1.	5. Haushaltsvorjahr (Ergebnis)	2020	35.332,53	35.332,53	49.279,59	49.279,59	125.610,91	125.610,91	-32,03	-408,55	31.369,03	31.369,03
1.2.	4. Haushaltsvorjahr (Ergebnis)	2021	35.007,20	35.007,20	50.916,96	50.916,96	131.177,50	131.177,50	499,55	924,22	36.414,81	36.414,81
1.3.	3. Haushaltsvorjahr (Ergebnis)	2022	33.795,69	32.795,69	50.494,65	50.494,65	137.318,53	137.318,53	810,72	398,03	39.070,09	39.070,09
1.4.	2. Haushaltsvorjahr (Ergebnis)	2023	44.656,28	42.069,08	58.814,25	58.814,25	153.208,14	153.208,14	935,25	2.424,78	42.477,96	42.477,96
1.5.	1. Haushaltsvorjahr (Plan)	2024	51.200,00	51.200,00	60.700,00	60.700,00	156.500,00	156.500,00	600,00	600,00	42.500,00	42.500,00
2.	Ansatz des Haushaltsjahres	2025	45.200,00	45.200,00	69.600,00	69.600,00	162.800,00	162.800,00	300,00	300,00	42.600,00	42.600,00
2.1.	Ansatz des Haushaltsjahres je Einwohner	2025	146,28	146,28	225,24	225,24	526,86	526,86	0,97	0,97	137,86	137,86
3.	Ansätze der Haushaltsfolgejahre											
3.1.	1. Haushaltsfolgejahr	2026	44.200,00	44.200,00	69.600,00	69.600,00	162.800,00	162.800,00	300,00	300,00	42.600,00	42.600,00
3.2.	2. Haushaltsfolgejahr	2027	44.200,00	44.200,00	69.600,00	69.600,00	162.800,00	162.800,00	300,00	300,00	42.600,00	42.600,00
3.3.	3. Haushaltsfolgejahr	2028	44.200,00	44.200,00	69.600,00	69.600,00	162.800,00	162.800,00	300,00	300,00	42.600,00	42.600,00

Die Zuwendungen, Umlagen und sonstigen Transferaufwendungen/-auszahlungen steigen im Vergleich zum Vorjahr um 9.000 € auf insgesamt 320.500 €.

3.2.4.1 Zuweisungen und Zuschüsse für laufende Zwecke

Im Vergleich zum Haushaltsjahr 2024 werden im Haushaltsjahr 2025 6.000 € **weniger** eingeplant (insgesamt 45.200 €).

Haushaltsplan 2025 der Gemeinde Briggow

Produktsachkonto	Produkt	2024	2025	Bemerkung
12605.54149000	Freiwillige Feuerwehr	800 €	4.800 €	Pauschale Einsatz/Dienst 3.000 € Feuerwehrverein Sülten 800 € Veranstaltungen Jugendfeuerwehr 1.000 €
28100.54190000	Heimat- und Kulturpflege	1.400 €	400 €	Zuschüsse für Vereine: Feuerwehrverein 400 €
36100.54143000	Förderung Kinder in Tageseinrichtungen	49.000 €	40.000 €	Finanzielle Beteiligung der Gemeinden
		51.200 €	45.200 €	Differenz -6.000 €

3.2.4.2 Amts- und Kreisumlage

Die Kreisumlage und die Amtsumlage sind die von den kreisangehörigen Gemeinden an den Landkreis und das Amt zu zahlenden Umlagen zur Finanzierung von erbrachten öffentlichen Leistungen. Die Höhe der von der Gemeinde Briggow zu entrichtenden Kreisumlage errechnet sich über die Multiplikation der Umlagegrundlage mit dem Umlagesatz. Die Höhe des Umlagesatzes wird vom Kreistag beschlossen und über die Haushaltssatzung festgesetzt. Die Umlagegrundlage basiert auf der gemeindlichen Steuerkraft und den gemeindlichen Schlüsselzuweisungen. In die Steuerkraft fließen die Steuerkraftzahlen für die Gewerbesteuer, den gemeindlichen Einkommensteueranteil, die Grundsteuer A und B und den gemeindlichen Umsatzsteueranteil ein. Das gleiche Verfahren gilt auch für die Berechnung der Amtsumlage.

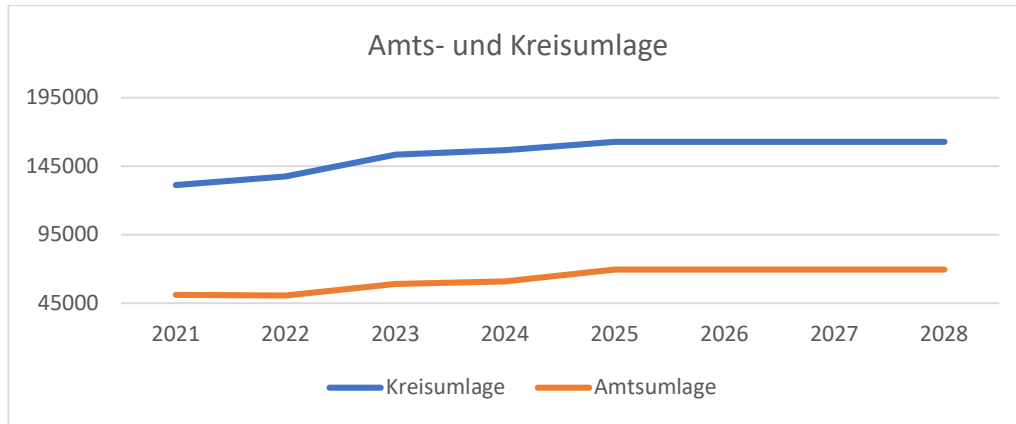
Die Entwicklung der Kreisumlage und der Amtsumlage als wesentliche, die Struktur der laufenden Aufwendungen und Auszahlungen bestimmende Parameter ist in der folgenden Grafik dargestellt. Dabei beruhen die Angaben zu Vorjahren auf Ist-Werten, die Angabe zum Haushaltsjahr auf aktuellen Plandaten (der aktuelle Kreisumlagesatz beträgt 43,294 %, die Umlagegrundlage 375.817,12 € = 162.706,26 €, der aktuelle Amtsumlagesatz 18,5079 %, die Umlagegrundlage 375.817,12 € = 69.555,86 €).

	2021	2022	2023	2024
Kreisumlage	131.177,50 €	137.318,53 €	153.208,14 €	156.500 €
Amtsumlage	50.916,96 €	50.494,65 €	58.814,25 €	60.700 €

	2025	2026	2027	2028
Kreisumlage	162.800 €	162.800 €	162.800 €	162.800 €
Amtsumlage	69.600 €	69.600 €	69.600 €	69.600 €

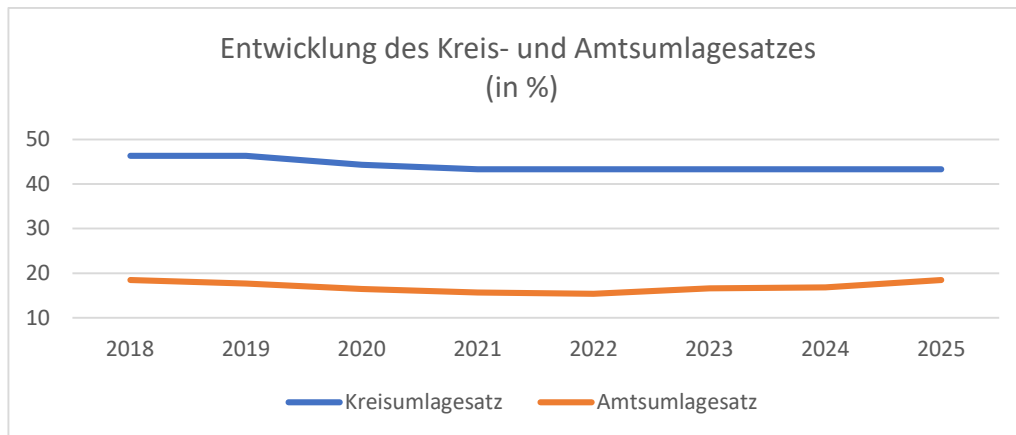
Im Vergleich zum Vorjahr steigt die Kreisumlage um 6.300 € auf 162.800 € und die Amtsumlage steigt um 8.900 € auf 69.600 €. In den folgenden Jahren wird ein gleichbleibendes Niveau der Kreis- und Amtsumlage erwartet.

Haushaltsplan 2025 der Gemeinde Briggow



Entwicklung des Kreis- und Amtsumlagesatzes (in %)

Jahr	2016	2017	2018	2019	2020	2021	2022	2023	2024	2025
Kreisumlage	48,305	48,305	46,305	46,305	44,294	43,294	43,294	43,294	43,294	43,294
Amtsumlage	16,830	19,344	18,4765	17,6811	16,4434	15,6340	15,4145	16,6199	16,7872	18,5079



Haushaltsplan 2025 der Gemeinde Briggow

3.2.5 Sonstige laufende Aufwendungen und Auszahlungen

Hierunter fallen Geschäftsausgaben, wie Aus- und Fortbildung, Reisekosten, Versicherungen, Fernmeldegebühren, öffentliche Bekanntmachungen, Rechtsanwaltskosten und Prüfungsgebühren.

Lfd. Nr.		Jahr	Sonstige Personal- und Versorgungsaufwendungen / Auszahlungen		Aufwendungen / Auszahlungen für die Inanspruchnahme von Rechten Dritter		Geschäftsaufwendungen / -auszahlungen		Sonstige			
			Aufwand	Auszahlung	Aufwand	Auszahlung	Aufwand	Auszahlung	Aufwand	Auszahlung		
			(in €)									
			1	2	3	4	5	6	7	8		
1.	Entwicklung in Haushaltsvorjahren											
1.1.	5. Haushaltsvorjahr (Ergebnis)	2020	3.079,75	2.927,49	2.430,27	2.430,27	9.859,08	10.156,52	0,00	0,00		
1.2.	4. Haushaltsvorjahr (Ergebnis)	2021	3.948,81	3.707,22	3.689,32	3.578,37	6.394,39	6.409,27	0,00	0,00		
1.3.	3. Haushaltsvorjahr (Ergebnis)	2022	1.925,92	2.087,87	1.627,57	1.738,52	6.622,70	6.591,84	482,34	453,84		
1.4.	2. Haushaltsvorjahr (Ergebnis)	2023	13.780,26	9.283,47	1.970,51	1.970,51	6.824,49	6.754,07	495,37	523,87		
1.5.	1. Haushaltsvorjahr (Plan)	2024	15.600,00	15.600,00	37.800,00	37.800,00	9.700,00	9.700,00	600,00	600,00		
2.	Ansatz des Haushaltsjahres	2025	10.600,00	10.600,00	14.600,00	14.600,00	10.700,00	10.700,00	600,00	600,00		
2.1.	Ansatz des Haushaltsjahres je Einwohner	2025	34,30	34,30	47,25	47,25	34,63	34,63	1,94	1,94		
3.	Ansätze der Haushaltsfolgejahre											
3.1.	1. Haushaltsfolgejahr	2026	6.300,00	6.300,00	11.900,00	11.900,00	9.400,00	9.400,00	600,00	600,00		
3.2.	2. Haushaltsfolgejahr	2027	6.300,00	6.300,00	11.900,00	11.900,00	8.800,00	8.800,00	600,00	600,00		
3.3.	3. Haushaltsfolgejahr	2028	6.300,00	6.300,00	11.900,00	11.900,00	8.800,00	8.800,00	600,00	600,00		

3.2.5.1. Sonstige Personal- und Versorgungsaufwendungen / -auszahlungen

Im Vergleich zum Haushaltsjahr 2024 werden für das Haushaltsjahr 2025 5.000 € **weniger** veranschlagt (insgesamt: 10.600 €).

- Aus- und Fortbildung insgesamt 2.000 € Erhöhung um 1.000 €
- Reisekosten/ Fahrkostenerstattung insgesamt 700 €

Haushaltsplan 2025 der Gemeinde Briggow

- Dienst- und Schutzkleidung	insgesamt 4.500 €	Senkung um 8.000 €
- sonstige Personalnebenaufwendungen (z.B. ärztliche Untersuchungen)	insgesamt 3.400 €	Erhöhung um 2.000 €

3.2.5.2. Aufwendungen / Auszahlungen für die Inanspruchnahme von Rechten und Diensten

Im Vergleich zum Haushaltsjahr 2024 werden für das Haushaltsjahr 2025 23.200 € **weniger** veranschlagt (insgesamt: 14.600 €).

- Mieten und Pachten	insgesamt 2.100 €	
- Leasing	insgesamt 7.500 €	Erhöhung um 5.000 €
- Sachverständigen- und Gerichtskosten	insgesamt 5.000 €	Senkung um 28.200 €

3.2.5.3. Geschäftsaufwendungen / -auszahlungen

Im Vergleich zum Haushaltsjahr 2024 **erhöhen** sich die Ansätze im Haushaltsjahr 2025 um 1.000 € auf insgesamt 10.700 €.

- Geschäftsaufwendungen	insgesamt 3.000 €	Erhöhung um 300 €
- Unterbringung von Fundtieren	insgesamt 700 €	
- Versicherungsbeiträge	insgesamt 6.200 €	Erhöhung um 300 €
- Repräsentationen	insgesamt 800 €	Erhöhung um 400 €

3.2.5.4. sonstige Geschäftsaufwendungen / -auszahlungen

- Beiträge zu Wirtschaftsverbänden	insgesamt 600 €	
------------------------------------	-----------------	--

3.2.6 Übersicht über die Zuwendungen an Fraktionen

Entfällt in der Gemeinde Briggow.

Haushaltsplan 2025 der Gemeinde Briggow

3.2.7 Zinsaufwendungen/ -auszahlungen und sonstige Finanzaufwendungen/ -auszahlungen

Lfd. Nr.		Jahr	Bankzinsen		Zinsen Verrechnungskonto Einheitskasse		Sonstige Zinsaufwendungen / -auszahlungen		Finanzaufwendungen / -auszahlungen aus Beteiligungen		Sonstige Finanzaufwendungen / -auszahlungen	
			Aufwand	Auszahlung	Aufwand	Auszahlung	Aufwand	Auszahlung	Aufwand	Auszahlung	Aufwand	Auszahlung
			(in €)									
			1	2	3	4	5	6	7	8	9	10
1.	Entwicklung in Haushaltsvorjahren											
1.1.	5. Haushaltsvorjahr (Ergebnis)	2020	1.927,53	1.927,53	0,00	0,00	0,00	0,00	0,00	0,00	0,00	0,00
1.2.	4. Haushaltsvorjahr (Ergebnis)	2021	1.771,99	1.771,99	0,00	0,00	0,00	0,00	0,00	0,00	0,00	0,00
1.3.	3. Haushaltsvorjahr (Ergebnis)	2022	1.613,37	1.613,37	0,00	0,00	0,00	0,00	0,00	0,00	0,00	0,00
1.4.	2. Haushaltsvorjahr (Ergebnis)	2023	1.451,58	1.451,58	0,00	0,00	0,00	0,00	0,00	0,00	0,00	0,00
1.5.	1. Haushaltsvorjahr (Plan)	2024	1.400,00	1.400,00	0,00	0,00	0,00	0,00	0,00	0,00	0,00	0,00
2.	Ansatz des Haushaltsjahres	2025	1.200,00	1.200,00	0,00	0,00	0,00	0,00	0,00	0,00	0,00	0,00
2.1.	Ansatz des Haushaltsjahres je Einwohner	2025	3,88	3,88	0,00	0,00	0,00	0,00	0,00	0,00	0,00	0,00
3.	Ansätze der Haushaltsfolgejahre											
3.1.	1. Haushaltsfolgejahr	2026	1.000,00	1.000,00	0,00	0,00	0,00	0,00	0,00	0,00	0,00	0,00
3.2.	2. Haushaltsfolgejahr	2027	800,00	800,00	0,00	0,00	0,00	0,00	0,00	0,00	0,00	0,00
3.3.	3. Haushaltsfolgejahr	2028	600,00	600,00	0,00	0,00	0,00	0,00	0,00	0,00	0,00	0,00

Haushaltsplan 2025 der Gemeinde Briggow

3.3 Übersicht über die Entwicklung der Investitionen und Investitionsförderungsmaßnahmen sowie die sich hieraus ergebenden Auswirkungen auf die Ergebnis- und Finanzhaushalte der folgenden Haushaltsjahre

Lfd. Nr.		2025		Ansätze der Haushaltsfolgejahre					
				2026		2027		2028	
		Ergebnis- haushalt	Finanz- haushalt	Ergebnis- haushalt	Finanz- haushalt	Ergebnis- haushalt	Finanz- haushalt	Ergebnis- haushalt	Finanz- haushalt
		1	2	3	4	5	6	7	8
(in €)									
1.	Investitionen des Haushaltsjahres								
1.1	Investitionsauszahlungen		106.200		0		0		0
1.2	Investitionseinzahlungen		55.700		31.700		31.700		31.800
1.3	Abschreibungen	89.000		88.200		87.300		87.300	
1.4	Erträge aus der Auflösung von Sonderposten	40.100		40.100		40.100		40.100	
1.5	Unterhaltungs- und Bewirtschaftungsaufwendungen	253.100		172.200		172.200		172.200	
1.6	Kreditaufnahme								
1.7	Kredittilgung (planmäßig)		8.600		8.800		9.000		9.200
1.8	Fremdkapitalzins								
1.9	Bei Ersatzinvestition Wegfall von Abschreibungen auf Altanlagen								
1.10	Bei Ersatzinvestition Wegfall von Unterhaltungs-/ Bewirtschaftungsaufwendungen								

Haushaltsplan 2025 der Gemeinde Briggow

3.3.1 Investitionen

THH	Produkt	Bezeichnung	Auszahlungen	Einzahlungen	davon Eigenanteil	Bemerkung
			in €			
5	12605	Freiwillige Feuerwehr	51.200,00	24.000,00	27.200,00	Beschaffung Tragkraftspritze 24.000 €, Motorsäge Stihl 1.200 €, Löschblase 26.000 €
2	36602	Spielplätze	5.000,00	0,00	5.000,00	Beschaffung Spielgerät
6	54100	Gemeindestraßen	30.000,00	0,00	30.000,00	Erweiterung Straße Sülten Hof mit Straßenentwässerung
3	57302	Gutshaus Briggow	20.000,00	0,00	20.000,00	Aufzug am Giebel (Herstellung Barrierefreiheit)
gesamt			106.200,00	24.000,00	82.200,00	

Die Investitionen bzw. die Investitionsfördermaßnahmen sind jeweils als Einzelmaßnahme in der Investitionsübersicht (Anlage Muster 10 b) dargestellt. Die Vorhaben werden den jeweiligen Produkten zugeordnet. Alle dargestellten Auswirkungen sind jährliche Auswirkungen. Anlagegüter mit Anschaffungskosten über 1.000 EUR (Netto) werden über die gewöhnliche Nutzungsdauer gemäß Landeseinheitlicher Abschreibungstabelle zum NKHR M-V abgeschrieben. Entsprechende Aufwendungen für Abschreibungen sind im Ergebnishaushalt anteilig berücksichtigt.

3.4 Verpflichtungsermächtigungen

Im Haushaltsjahr 2025 werden Verpflichtungsermächtigungen in Höhe von 0 € veranschlagt.

Muster 3
(zu § 1 Nummer 2 GemHVO-Doppik)

Übersicht über die aus Verpflichtungsermächtigungen voraussichtlich fällig werdenden Auszahlen				
Verpflichtungsermächtigungen (gemäß § 1 Nummer 2 GemHVO-Doppik)	Planungsdaten des Haushaltsfolgejahres	Planungsdaten des zweiten Haushaltsfolgejahres	Planungsdaten des dritten Haushaltsfolgejahres	Planungsdaten der weiteren Haushaltsfolgejahre
	2026	2027	2028	2029ff
	in €			
	1	2	3	4
im Haushaltsjahr 2025	0	0	0	0
Summe	0	0	0	0

Haushaltsplan 2025 der Gemeinde Briggow

3.5 Verbindlichkeiten

3.5.1 Übersicht über den voraussichtlichen Stand der Verbindlichkeiten zum Ende des Haushaltsjahres

Muster 4a
(zu § 1 Nummer 3 GemHVO-Doppik)

Übersicht über den voraussichtlichen Stand der Verbindlichkeiten 2025						Erläuterungen
Nr.	Art (gemäß § 47 Absatz 5 Nummer 4 GemHVO-Doppik)	Voraussichtlicher Stand zu Beginn des Haushaltsjahres	Tilgung a) planmäßig b) Umschuldung c) außerplanmäßig	Kreditaufnahmen a) Neuaufnahme b) Umschuldung	Voraussichtlicher Stand zum Ende des Haushaltsjahres	Kontonummer ¹
		in €				
		1	2	3	4	
1.1	Verbindlichkeiten aus Kreditaufnahmen für Investitionen und Investitionsförderungsmaßnahmen <u>ohne</u> Vorgänge, die diesen wirtschaftlich gleichkommen	58.625,14	8.600,00	a) b) c)	50.025,14	311-319
1.2	Verbindlichkeiten aus Vorgängen, die Kreditaufnahmen für Investitionen und Investitionsförderungsmaßnahmen wirtschaftlich gleichkommen		a) b) c)	a) b)		331-337
2.1	Verbindlichkeiten aus Kassenkrediten <u>ohne</u> Vorgänge, die diesen wirtschaftlich gleichkommen		 			321-329, 37431
2.2	Verbindlichkeiten aus Vorgängen, die Kassenkrediten wirtschaftlich gleichkommen		 			338
	Verbindlichkeiten aus Kreditaufnahmen (Summe der Nummern 1.1 bis 2.2)	58.625,14	 		50.025,14	

¹ Diese Angaben beziehen sich auf die Spalten 1 und 4

Haushaltsplan 2025 der Gemeinde Briggow

3.5.2 Entwicklung der Investitionskredite

Lfd. Nr.		Jahr	Investitionskredite		Liquiditätskredite	Insgesamt			
			Zinsen	Tilgung	Zinsen	Schuldenstand per 31.12. des Haushaltsjahres	Pro-Kopf-Verschuldung zum Ende des Haushaltsjahres		
			(in €)						
			1	2	3	4	5		
1.	Entwicklung in Haushaltsvorjahren								
1.1.	5. Haushaltsvorjahr (Ergebnis)	2020	1.927,53	7.816,55	0,00	91.477,94	297,97		
1.2.	4. Haushaltsvorjahr (Ergebnis)	2021	1.771,99	7.972,09	0,00	83.505,85	261,77		
1.3.	3. Haushaltsvorjahr (Ergebnis)	2022	1.613,37	8.130,71	0,00	75.375,14	240,05		
1.4.	2. Haushaltsvorjahr (Ergebnis)	2023	1.451,58	8.292,50	0,00	67.082,64	217,10		
1.5.	1. Haushaltsvorjahr (Plan)	2024	1.400,00	8.500,00	0,00	58.582,64	189,59		
2.	Ansatz des Haushaltsjahres	2025	1.200,00	8.600,00	0,00	49.982,64	161,76		
2.1.	Ansatz des Haushaltsjahres je Einwohner	2025	3,88	27,83	0,00	161,76			
3.	Ansätze der Haushaltsfolgejahre								
3.1.	1. Haushaltsfolgejahr	2026	1.000,00	8.800,00	0,00	41.182,64	133,28		
3.2.	2. Haushaltsfolgejahr	2027	800,00	9.000,00	0,00	32.182,64	104,15		
3.3.	3. Haushaltsfolgejahr	2028	600,00	9.200,00	0,00	22.982,64	74,38		

Haushaltsplan 2025 der Gemeinde Briggow



Die folgende Zusammenstellung zeigt die Entwicklung der Investitionskredite sowie die Restlaufzeit zum Ende des Haushaltsjahres

Lfd. Nr.	Schulden aus Krediten von	Stand 01.01.2023	Stand 01.01.2024	Voraussichtlicher Stand zu Beginn des Haushaltsjahres 2025	Voraussichtlicher Stand zum Ende des Haushaltsjahres 2025	Restlaufzeit zum Ende des Haushaltsjahres 2025		
						bis zu einem Jahr	von über einem Jahr bis zu 5 Jahren	von mehr als 5 Jahren
		(in €)						
		1	2	3	4	5	6	7
1.	Bund,LAF,ERP-Sondervermögen	0,00	0,00	0,00	0,00	0,00	0,00	0,00
2.	Landesförderinstitut	0,00	0,00	0,00	0,00	0,00	0,00	0,00
	Summe Landesförderinstitut	0,00	0,00	0,00	0,00	0,00	0,00	0,00
3	Sonstige öffentliche Kredite	0,00	0,00	0,00	0,00	0,00	0,00	0,00
4	Kreditmarkt	75.375,14	67.082,64	58.625,14	49.982,64	0,00	0,00	49.982,64
	Summe Kreditmarkt	75.375,14	67.082,64	58.625,14	49.982,64	0,00	0,00	49.982,64
	Summe gesamt	75.375,14	67.082,64	58.625,14	49.982,64	0,00	0,00	49.982,64

3.5.3. Entwicklung der Kredite zur Sicherung der Zahlungsfähigkeit

Der in 2024 geplante Kassenkredit musste nicht in Anspruch genommen werden.

In 2025 ist ein genehmigungsfreier Kassenkredit eingearbeitet.

3.6 Übersicht über die Belastung des Haushaltes durch kreditähnliche Rechtsgeschäfte

Ein kreditähnliches Rechtsgeschäft liegt vor, wenn die Gemeinde im laufenden Haushaltsjahr – im Wesentlichen – die volle Leistung erhält, die von ihr zu erbringende Gegenleistung jedoch erst zu einem späteren Zeitpunkt erbringen muss.

Einer Kreditverpflichtung kommen u.a. folgende Rechtsgeschäfte gleich:

- Leasingverträge
- Leibrentenverträge
- Schuldübernahmen
- Baubetreuungsverträge mit Generalübernahmen
- PPP/ÖPP-Verträge

Die Gemeinde hat einen Leasingvertrag für einen Rasentraktor Kubota G-621 in Höhe von 24.990,00 € abgeschlossen:

Produkt	Leasingrate
11403 Gemeindearbeiter	Rasentraktor 5.500,00 €/Jahr (ab 09/2024 Laufzeit 60 Monate)

Im Haushaltsjahr soll ein weiterer Rasentraktor mit einem Angebots-Wert von 15.000 € angeschafft werden, auch dieser soll geleast werden. Dafür wurden zusätzlich 2.000 € eingeplant.

3.7 Entwicklung der Sonderposten

Als Sonderposten werden die für bestimmte Investitionen erhaltenen Fördermittel des Landes o.a. ausgewiesen, deren ertragswirksame Auflösung durch den Fördermittelgeber nicht ausgeschlossen wurde. Auch Zuschüsse aus Beiträgen und ähnlichen Entgelten Nutzungsberechtigter sind als Sonderposten auszuweisen. Diese Mittel stellen kein Eigenkapital der Gemeinde dar, da sie nicht aus eigener Steuerkraft erwirtschaftet wurden.

Es handelt sich auch nicht um Kredite, da keine Rückzahlungspflicht besteht. Fördermittel und Beiträge bilden insoweit ein eigenständiges Finanzierungselement. Die Sonderposten werden über die Abschreibungszeit des damit finanzierten Wirtschaftsgutes aufgelöst. Am Ende der Nutzungsdauer sind sie also aufgebraucht.

Haushaltsplan 2025 der Gemeinde Briggow

Übersicht über die Entwicklung der Sonderposten

lfd. Nr.	Art	Stand 31.12.2022	Stand 31.12.2023	Auflösung 2024 Planansatz	Voraussichtlicher Stand zu Beginn des Haushaltsjahres 2025	Einstellungen	Planmäßige Auflösung	Außerplanmäßige Auflösung / Abgänge	Voraussichtlicher Stand zum Ende des Haushaltsjahres 2025	Voraussichtlicher Stand zum Ende des Haushaltsjahres 2025 je Einwohner
		(in €)								
		1	2	3	4	5	6	7	8	9
1.	Sonderposten aus Zuwendungen für Investitionen	1.259.157,26	1.259.157,26	40.700,00	1.218.457,26	24.000,00	40.100,00	0	1.202.357,26	3.891,12
2.	Sonderposten aus Beiträgen	0,00	0,00	0,00	0,00		0,00	0	0,00	0,00
3.	Sonderposten aus Anzahlungen	208.511,28	221.607,36	0,00	221.607,36	13.000,00	0,00	0,00	234.607,36	759,25
3.1	Anzahlungen aus Zuwendungen	168.800,00	168.800,00	0	168.800,00	0	0	0	168.800,00	546,28
3.2	Anzahlungen aus Beiträgen	39.711,28	52.807,36	0,00	65.807,36	13.000,00	0	0	78.807,36	255,04
4.	Sonderposten für den Gebührenaussgleich	0	0	0	0	0	0	0	0	0,00
5.	Sonstige Sonderposten	0,00			0,00	0	0	0		0,00
Summe gesamt		1.467.668,54	1.480.764,62	40.700,00	1.440.064,62	37.000,00	40.100,00	0,00	1.436.964,62	4.650,37

3.8 Entwicklung der Rückstellungen

In der Gemeinde Briggow liegen keine Rückstellungen vor.

Muster 4b
(zu § 1 Nummer 3 GemHVO-Doppik)

Übersicht über den voraussichtlichen Stand der Rückstellungen						Erläuterung
Nr.	Art (gemäß § 47 Absatz 5 Nummer 3 GemHVO-Doppik)	Stand zu Beginn des Haushaltsjahres 2025	Inanspruchnahme/ Auflösung	Zuführung	Stand zum Ende des Haushaltsjahres 2025	Kontonummer
		in €				
		1	2	3	4	
1.	Rückstellungen für Pensionen und ähnliche Verpflichtungen	0	0	0	0	24
2.	Steuerrückstellungen	0	0	0	0	25
3.	Sonstige Rückstellungen	0	0	0	0	27-29
4.	Summe	0	0	0	0	

3.9 Übersicht über die Pflichtaufgaben und die freiwilligen Leistungen

Was verbirgt sich hinter den Sogenannten Pflicht- und Freiwilligen Aufgaben?

Die Städte, Gemeinden und Kreise haben vor allem die Grundversorgung mit Einrichtungen der öffentlichen Daseinsvorsorge sicherzustellen (Beispielsweise Schulen, Kultur, Öffentlicher Personennahverkehr, Sport, Ver- und Entsorgung). Sie erledigen eine Reihe von Aufgaben, die ihnen vom Bund und den Bundesländern auferlegt bzw. übertragen wurden.

Letztere gehören zu den so genannten Pflichtaufgaben. Hierbei haben die Kommunen kaum Spielräume. Es ist zumeist gesetzlich vorgegeben, in welcher Art und welchem Umfang die Aufgabe erledigt werden muss. Laut Kommunalverfassung wird bei den Pflichtaufgaben zwischen denen des übertragenen Wirkungskreises und denen des eigenen Wirkungskreises unterschieden.

Übertragener Wirkungskreis: Hierbei handelt es sich um Aufgaben, die den kommunalen Organen (Bürgermeister, Landrat oder Amtsvorsteher) zur Erfüllung nach Weisung übertragen werden. Im Grunde sind es kommunale Aufgaben staatlichen Ursprungs. Dabei kann die Gemeinde in der Regel weder das „Ob“ noch das „Wie“ entscheiden. Beispiele: Ausländerangelegenheiten, Ordnungsrecht, Katastrophenschutz, Unterhaltssicherung, Gesundheitsdienst.

Haushaltsplan 2025 der Gemeinde Briggow

Pflichtige Aufgaben im eigenen Wirkungskreis: Die kommunalen Körperschaften können durch Gesetz oder durch Rechtsverordnung zur Erfüllung einzelner Selbstverwaltungsaufgaben verpflichtet werden (pflichtige Selbstverwaltungsaufgaben). Die Gemeinde kann hier in der Regel nicht das „Ob“, sondern nur das „Wie“ entscheiden. Beispiele: ÖPNV, Abfallwirtschaft, Sozialhilfe, Jugendhilfe, Brandschutz, Denkmalschutz, Kindertagesförderung.

Vergleich der Erträge aus Steuern und der allgemeinen Zuweisungen mit den Aufwendungen/Auszahlungen für die Pflichtaufgaben

	2019	2020	2021	2022	2023	2024	2025
Produkt 611 (alt 9000) gesamt	270.500 €	322.500 €	312.700 €	316.800 €	364.300 €	376.800 €	385.900 €
Schulbeiträge ohne eigene Schule	31.600 €	31.100 €	24.100 €	36.000 €	38.000 €	37.000 €	35.000 €
Wohnsitzanteil Kita	12.100 €	39.500 €	40.500 €	40.100 €	43.100 €	49.000 €	40.000 €
Amtsumlage	50.800 €	52.300 €	50.000 €	50.500 €	58.900 €	60.700 €	69.600 €
Kreisumlage	132.900 €	125.700 €	130.000 €	142.000 €	153.200 €	156.500 €	162.800 €
Gewerbesteuerumlage	100 €	200 €	100 €	100 €	600 €	600 €	300 €
Feuerwehr	51.700 €	28.600 €	27.600 €	36.500 €	42.200 €	62.600 €	51.800 €
Gemeindestraßen	31.300 €	24.300 €	24.300 €	27.900 €	37.500 €	39.100 €	52.000 €
gesamt	310.500 €	301.700 €	296.600 €	333.100 €	373.500 €	405.500 €	411.500 €
Saldo der Erträge aus Steuern/ Zuweisungen und der Pflichtaufgaben	-40.000 €	20.800 €	16.100 €	-16.300 €	-9.200 €	-28.700 €	-25.600 €

Haushaltsplan 2025 der Gemeinde Briggow

Freiwillige Aufgaben sind Aufgaben, die sich die Kommune selbst stellt. Sie bilden das Herzstück der Kommunalpolitik. Hier geht es um Lebensqualität: Beratungsstellen, Museen, Bibliotheken, Jugendeinrichtungen Sportplätze, Freibäder, Freizeitangebote, Tierparks usw. Je knapper das Geld wird, desto mehr geraten gerade diese Leistungen in Bedrängnis.

Freiwillige Aufwendungen / Auszahlungen Gemeinde Briggow laufende Verwaltungstätigkeit 2025

THH	Produkt	Bezeichnung	Aufwendungen	Erträge	EA /Zuschüsse der Gemeinde	Auszahlungen	Einzahlungen	davon EA
1	11104	Repräsentation Gemeindevertretung	800,00	0,00	800,00	800,00	0,00	800,00
1	11401	Gemeindebüro	100,00	0,00	100,00	100,00	0,00	100,00
3	11402	Liegenschaften	17.500,00	19.800,00	-2.300,00	17.500,00	19.800,00	-2.300,00
2	28100	Heimatspflege	400,00	0,00	400,00	400,00	0,00	400,00
2	28101	Seniorenbetreuung	100,00	0,00	100,00	100,00	0,00	100,00
2	36602	Spielplätze	1.600,00	0,00	1.600,00	1.600,00	0,00	1.600,00
3	57302	Gutshaus Briggow	33.400,00	12.800,00	20.600,00	15.800,00	3.000,00	12.800,00
Summe			<u>53.100,00</u>	<u>32.600,00</u>	<u>20.500,00</u>	<u>35.500,00</u>	<u>22.800,00</u>	<u>12.700,00</u>

5. Nachweis der dauernden Leistungsfähigkeit

Mit dem vorliegenden Haushaltsplan ist die dauernde Leistungsfähigkeit laut RUBIKON als „gesicherte dauernde Leistungsfähigkeit“ (-24 Punkte) eingestuft.

6. Erklärung bzw. Nachweis zum Stellenplan der Gemeinde Briggow

In der Gemeinde Briggow sind im Haushaltsjahr ein Gemeindearbeiter in Vollzeit und 2 Gemeindearbeiter geringfügig beschäftigt. Die wöchentliche Arbeitszeit eines GfB erhöht sich ab dem 01.07.2025 von 1,5 h/w auf 7,5 h/w. Dadurch verändert sich der Stellenplan um 0,1538 VzÄ mehr.

7. Produktstruktur der Gemeinde Briggow, Bildung von Teilhaushalten

Für die Gemeinde Briggow wurden sechs Teilhaushalte gebildet:

1. Teilhaushalt	Innere Verwaltung
zugeordnete Produkte	11104 Gemeindevertretung 11401 Gemeindebüro 12299 Standesamt 12100 Wahlen
2. Teilhaushalt	Schule, Jugend, Sport, Kultur und Soziales
zugeordnete Produkte	21102 Schulkostenbeiträge Grundschüler 21502 Schulkostenbeiträge Realschüler 28100 Heimat -und sonstige Kulturpflege 28101 Seniorenbetreuung 36100 Förderung von Kindern in Tageseinrichtungen und in Tagespflege 36200 Jugendarbeit 36602 Spielplätze
3. Teilhaushalt	Finanzen und Liegenschaften
zugeordnete Produkte	11402 Liegenschaften 11408 gemeindliche Wohnungen 11409 Kitagebäude (vermietet) 54000 Konzessionsabgaben 57302 Gutshaus Briggow
4. Teilhaushalt	Zentrale Finanzleistungen
zugeordnete Produkte	53702 Deponie OVVD 61100 Steuern, allgemeine Zuweisungen und Umlagen 61200 Sonstige allgemeine Finanzwirtschaft 62600 Beteiligungen, Anteile, Wertpapiere des Anlagevermögens

Haushaltsplan 2025 der Gemeinde Briggow

5. Teilhaushalt	Sicherheit und Ordnung
zugeordnete Produkte	12201 Ordnungsangelegenheiten
	12605 Freiwillige Feuerwehr
	55305 Friedhof
6. Teilhaushalt	Bauen
zugeordnete Produkte	11403 Gemeindearbeiter
	51100 Räumliche Planungs- und Entwicklungsarbeiten
	53600 Breitbandversorgung
	53800 Abwasserbeseitigung
	54100 Gemeindestraßen
	54500 Winterdienst
	55203 WVB

Der Haushaltsplan der Gemeinde Briggow für das Haushaltsjahr 2025 wurde entsprechend den Bestimmungen der Kommunalverfassung des Landes Mecklenburg-Vorpommern, den Bestimmungen der Gemeindehaushaltsverordnung-Doppik Mecklenburg-Vorpommern, dem Schreiben des Ministeriums für Inneres, Bau und Digitalisierung – Orientierungsdaten für die Haushaltsplanung 2025 vom 28. November 2024 und der Aktualisierung vom 07. Januar 2025 – sowie den Zuarbeiten der Ämter der Amtsverwaltung Stavenhagen erarbeitet.



Ergebnishaushalt 2025

Gemeinde: 03 Gemeinde Briggow

Seite : 1
 Datum: 08.05.2025
 Uhrzeit: 09:23:57

Nr.		Ertrags- und Aufwandsarten (gemäß § 2 Absatz 1 GemHVO-Doppik)	Ergebnisse des Haushaltsvorjahres	Ansätze des Haushaltsvorjahres einschl. Nachträge	Ansatz des Haushaltsjahres	Planungsdaten des Haushaltsfolgejahres	Planungsdaten des zweiten Haushaltsfolgejahres	Planungsdaten des dritten Haushaltsfolgejahres	Erläuterung
			2023	2024	2025	2026	2027	2028	Konto- nummer
			in €	in €	in €	in €	in €	in €	
			1	2	3	4	5	6	
1.	+	Steuern und ähnliche Abgaben	170.981,86	182.100	185.400	191.300	191.300	191.300	40
		40111000 Grundsteuer A von Fremdschuldnern	18.554,38	18.000	18.000	18.000	18.000	18.000	
		40121000 Grundsteuer B von Fremdschuldnern	22.958,20	22.900	22.900	23.000	23.000	23.000	
		40131000 Gewerbesteuerzahlungen für das laufende Jahr	5.968,20	5.000	2.000	2.000	2.000	2.000	
		40210000 Gemeindeanteil an der Einkommensteuer	120.876,83	133.900	140.400	146.200	146.200	146.200	
		40220000 Gemeindeanteil an der Umsatzsteuer	1.181,74	800	800	800	800	800	
		40320000 Hundesteuer	1.442,51	1.500	1.300	1.300	1.300	1.300	
2.	+	Zuwendungen, allgemeine Umlagen und sonstige Transfererträge	240.594,31	301.500	300.600	288.600	288.600	288.600	41
		41110000 Schlüsselzuweisungen vom Land	192.594,31	194.700	200.500	200.500	200.500	200.500	
		41442000 Zuweisungen und Zuschüsse für laufende Zwecke vom Land	0,00	18.100	12.000	0	0	0	
		41451000 Zuweisungen und Zuschüsse für laufende Zwecke von privaten Unternehmen	48.000,00	48.000	48.000	48.000	48.000	48.000	
		41510000 Erträge aus der Auflösung von Sonderposten aus Zuwendungen	0,00	40.700	40.100	40.100	40.100	40.100	
3.	+	Erträge der sozialen Sicherung	0,00	0	0	0	0	0	42
4.	+	Öffentlich-rechtliche Leistungsentgelte	40.322,89	39.000	39.600	39.600	39.600	39.600	43
		43221000 Entgelte für die Abwasserbeseitigung und die Abwasserabgabe	71,60	0	0	0	0	0	
		43230000 Entgelte für die Lieferung von Strom, Gas, Wasser, Fernwärme, einschließlich Grundgebühren, und Entgelte für die Unterhaltung der Hausanschlüsse für Gas, Wasser, Abwasser und Elektrizität	339,42	0	0	0	0	0	
		43294000 Gebühr WBV	39.911,87	39.000	39.600	39.600	39.600	39.600	
5.	+	Privatrechtliche Leistungsentgelte	124.135,00	101.700	100.900	103.600	103.600	103.600	441,443, 444,445, 448
		44110000 Mieten und Pachten, Erbbauzinsen	33.676,24	25.100	22.900	24.600	24.600	24.600	
		44110001 Miete	79.465,72	70.000	70.000	71.000	71.000	71.000	
		44110002 Betriebskosten	2.900,31	6.600	8.000	8.000	8.000	8.000	
		44190000 Sonstige privatrechtliche Leistungsentgelte	8.092,73	0	0	0	0	0	
6.	+	Kostenerstattungen und Kostenumlagen	1.428,50	100	300	300	0	0	442,447, 448
		44242000 Kostenerstattungen und Kostenumlagen vom Land	0,00	0	200	200	0	0	
		44243000 Kostenerstattungen und Kostenumlagen von Gemeinden und Gemeindeverbänden	1.095,36	100	100	100	0	0	
		44259000 Kostenerstattungen und Kostenumlagen vom sonstigen privaten Bereich	120,54	0	0	0	0	0	
		44290000 Kostenerstattungen und Kostenumlagen von Sonstigen	212,60	0	0	0	0	0	
7.	+	Andere aktivierte Eigenleistungen	0,00	0	0	0	0	0	452
8.	+	Zinserträge und sonstige Finanzerträge	8.222,67	6.900	6.800	6.800	6.800	6.700	47
		47143000 Zinserträge von Gemeinden und Gemeindeverbänden	831,93	900	800	800	800	700	
		47800000 Finanzerträge aus Wertpapieren des Anlagevermögens	7.346,74	6.000	6.000	6.000	6.000	6.000	
		47993000 Nachzahlungszinsen	44,00	0	0	0	0	0	
9.	+	Sonstige Erträge	7.765,72	6.000	6.000	6.500	6.500	6.500	46,451,491
		46250000 Konzessionsabgaben	7.672,48	6.000	6.000	6.500	6.500	6.500	
		46270000 Versicherungserstattungen	93,24	0	0	0	0	0	
10.	=	Summe der Erträge (Summe der Nummern 1 bis 9)	593.450,95	637.300	639.600	636.700	636.400	636.300	



Ergebnishaushalt 2025

Gemeinde: 03 Gemeinde Briggow

Seite : 2
Datum: 08.05.2025
Uhrzeit: 09:23:57

Nr.	Ertrags- und Aufwandsarten (gemäß § 2 Absatz 1 GemHVO-Doppik)	Ergebnisse des Haushaltsvorjahres	Ansätze des Haushaltsvorjahres einschl. Nachträge	Ansatz des Haushaltsjahres	Planungsdaten des Haushaltsfolgejahres	Planungsdaten des zweiten Haushaltsfolgejahres	Planungsdaten des dritten Haushaltsfolgejahres	Erläuterung Kontonummer	
		2023	2024	2025	2026	2027	2028		
		in €	in €	in €	in €	in €	in €		
		1	2	3	4	5	6		
11.	-	Personalaufwendungen	46.961,89	83.700	84.300	83.800	84.900	86.600	50
		50110000 Aufwendungen für Bürgermeister, Amtsvorsteher	7.200,00	7.200	7.200	7.200	7.200	7.200	
		50130000 Aufwendungen für Rats-/Vertretungs- und Ausschussmitglieder	2.680,00	2.600	3.000	2.500	2.500	2.500	
		50190000 Aufwendungen für sonstige ehrenamtlich Tätige (ehrenamtlich Tätige der Feuerwehr, berufene Bürger in Ausschüssen, u.a.)	3.264,00	8.700	7.600	6.700	6.200	6.200	
		50221000 Vergütungen für Arbeitnehmer	25.943,14	50.000	50.400	51.700	53.000	54.300	
		50250001 Bundesfreiwilligendienst	0,00	800	900	0	0	0	
		50320000 Beiträge zu Versorgungskassen für Arbeitnehmer	971,95	1.900	2.300	2.400	2.400	2.500	
		50420000 Beiträge zur gesetzlichen Sozialversicherung für Arbeitnehmer	6.892,83	12.500	12.900	13.300	13.600	13.900	
		50430000 Beiträge zur gesetzlichen Sozialversicherung für ehrenamtlich Tätige	9,97	0	0	0	0	0	
12.	-	Versorgungsaufwendungen	0,00	0	0	0	0	0	51
13.	-	Aufwendungen für Sach- und Dienstleistungen	147.244,49	666.100	253.100	172.200	172.200	172.200	52
		52240000 Aufwendungen für Gas	23.822,60	42.000	42.100	35.500	35.500	35.500	
		52260000 Aufwendungen für Strom	8.654,12	12.600	9.500	9.300	9.300	9.300	
		52270000 Aufwendungen für Wasser	12.096,60	13.800	13.800	13.600	13.600	13.600	
		52310000 Unterhaltung der Grundstücke, Außenanlagen, Gebäude und Gebäudeeinrichtungen	0,00	0	17.000	0	0	0	
		52311000 Unterhaltung und Bewirtschaftung der Grundstücke	11.656,89	460.300	26.000	20.300	20.300	20.300	
		52312000 Unterhaltung und Bewirtschaftung der Außenanlagen	1.783,49	3.900	4.100	3.200	3.200	3.200	
		52320000 Bewirtschaftung der Grundstücke, Außenanlagen, Gebäude und Gebäudeeinrichtungen	22.083,07	15.500	17.000	17.000	17.000	17.000	
		52321000 Bewirtschaftung der Grundstücke	6.586,72	25.900	10.900	10.000	10.000	10.000	
		52338000 Unterhaltung der Straßen, Wege, Plätze und Verkehrslenkungsanlagen	3.585,79	22.000	35.000	4.000	4.000	4.000	
		52339000 Unterhaltung des sonstigen Infrastrukturvermögens	0,00	500	500	500	500	500	
		52350000 Fahrzeugunterhaltung	14.486,09	14.400	21.400	16.500	16.500	16.500	
		52370000 Unterhaltung der Betriebs- und Geschäftsausstattung	1.220,09	1.700	2.600	2.100	2.100	2.100	
		52380000 Geringwertigen Geräte, Ausrüstungs- und sonstige Gebrauchsgegenstände	4.453,67	9.100	10.800	1.800	1.800	1.800	
		52543000 Kostenerstattungen an Gemeinden	25.327,68	27.400	25.400	24.400	24.400	24.400	
		52559000 Kostenerstattungen an den sonstigen privaten Bereich	11.487,68	17.000	17.000	14.000	14.000	14.000	
14.	-	Abschreibungen	0,00	93.200	89.000	88.200	87.300	87.300	53
		53410000 Abschreibungen auf bebaute Grundstücke und grundstücksgleiche Rechte mit Wohnbauten	0,00	3.200	3.200	3.200	3.200	3.200	
		53420000 Abschreibungen auf bebaute Grundstücke und grundstücksgleiche Rechte mit sozialen Einrichtungen	0,00	8.600	8.600	8.600	8.600	8.600	
		53490000 Abschreibungen auf bebaute Grundstücke und grundstücksgleiche Rechte mit sonstigen Gebäuden	0,00	23.900	25.000	25.000	25.000	25.000	
		53570000 Abschreibungen auf Entwässerungs- und Abwasserbeseitigungsanlagen	0,00	1.400	1.400	1.400	1.400	1.400	
		53580000 Abschreibungen auf Straßen, Wege, Plätze und Verkehrslenkungsanlagen	0,00	41.800	34.500	34.500	34.500	34.500	
		53810000 Abschreibungen auf Fahrzeuge	0,00	12.300	12.300	12.000	12.000	12.000	
		53830000 Abschreibungen auf Betriebsvorrichtungen	0,00	500	200	0	0	0	
		53851000 Abschreibungen auf Betriebsvorrichtungen der Betriebs- und Geschäftsausstattung	0,00	1.500	3.800	3.500	2.600	2.600	



Ergebnishaushalt 2025

Gemeinde: 03 Gemeinde Briggow

Seite : 3
 Datum: 08.05.2025
 Uhrzeit: 09:23:57

Nr.	Ertrags- und Aufwandsarten (gemäß § 2 Absatz 1 GemHVO-Doppik)	Ergebnisse des Haushaltsvorjahres	Ansätze des Haushaltsvorjahres einschl. Nachträge	Ansatz des Haushaltsjahres	Planungsdaten des Haushaltsfolgejahres	Planungsdaten des zweiten Haushaltsfolgejahres	Planungsdaten des dritten Haushaltsfolgejahres	Erläuterung Konto- nummer	
		2023	2024	2025	2026	2027	2028		
		in €	in €	in €	in €	in €	in €		
		1	2	3	4	5	6		
15.	-	Zuwendungen, Umlagen und sonstige Transferaufwendungen	300.091,88	311.500	320.500	319.500	319.500	319.500	54
		54143000 Zuweisungen und Zuschüsse für laufende Zwecke an Gemeinden und Gemeindeverbände	42.687,68	49.000	40.000	40.000	40.000	40.000	
		54149000 Zuweisungen und Zuschüsse für laufende Zwecke an sonstiger öffentlicher Bereich	800,00	800	0	0	0	0	
		54159000 Zuweisungen und Zuschüsse für laufende Zwecke an den sonstigen privaten Bereich	0,00	0	4.800	3.800	3.800	3.800	
		54190000 Zuweisungen und Zuschüsse für laufende Zwecke an Sonstige	1.168,60	1.400	400	400	400	400	
		54310000 Gewerbesteuerumlage	935,25	600	300	300	300	300	
		54421000 Allgemeine Umlagen an Landkreise	153.208,14	156.500	162.800	162.800	162.800	162.800	
		54422000 Allgemeine Umlagen an Amt oder geschäftsführende Gemeinde	58.814,25	60.700	69.600	69.600	69.600	69.600	
		54430000 Allgemeine Umlagen an Zweckverbände	42.477,96	42.500	42.600	42.600	42.600	42.600	
16.	-	Aufwendungen der sozialen Sicherung	0,00	0	0	0	0	0	55
17.	-	Zinsaufwendungen und sonstige Finanzaufwendungen	1.451,58	1.400	1.200	1.000	800	600	57
		57512000 Zinsaufwendungen und sonstige Finanzaufwendungen an inländische Sparkassen (inländischer Geldmarkt)	1.451,58	1.400	1.200	1.000	800	600	
18.	-	Sonstige Aufwendungen	23.070,63	63.700	36.500	28.200	27.600	27.600	56,591
		56120000 Aufwendungen für Aus- und Fortbildung, Umschulung	537,77	1.000	2.000	1.000	1.000	1.000	
		56130000 Aufwendungen für übernommene Reisekosten für Dienstreisen und Dienstgänge	0,00	200	200	200	200	200	
		56131000 Fahrtkostenerstattung	0,00	500	500	500	500	500	
		56150000 Aufwendungen für Dienst- und Schutzkleidung, persönliche Ausrüstungsgegenstände	11.933,08	12.500	4.500	1.300	1.300	1.300	
		56190000 Sonstige Personalnebenaufwendungen	1.309,41	1.400	3.400	3.300	3.300	3.300	
		56210000 Mieten, Pachten und Erbbauzinsen	1.631,77	2.100	2.100	2.100	2.100	2.100	
		56220000 Leasing	0,00	2.500	7.500	8.500	8.500	8.500	
		56250000 Sachverständigen-, Gerichts- und ähnliche Aufwendungen	338,74	33.200	5.000	1.300	1.300	1.300	
		56310000 Büromaterial	5,95	500	500	200	200	200	
		56320000 Fachliteratur, Zeitschriften	0,00	200	200	100	100	100	
		56340000 Telefon, Datenübertragungskosten	584,13	1.000	800	800	800	800	
		56360000 Öffentlichkeitsarbeit	255,36	300	300	300	300	300	
		56390000 Sonstige Geschäftsaufwendungen	0,00	700	1.200	700	100	100	
		56394000 Unterbringung von Fundtieren	638,00	700	700	700	700	700	
		56410000 Versicherungsbeiträge	552,12	700	700	700	700	700	
		56411000 Gebäudeversicherungen	3.870,97	4.400	4.700	4.700	4.700	4.700	
		56414000 Unfallversicherungen	759,40	800	800	800	800	800	
		56420000 Beiträge zu Wirtschaftsverbänden, Berufsvertretungen und Vereinen	495,37	600	600	600	600	600	
		56930000 Repräsentationen	158,56	400	800	400	400	400	
19.	=	Summe der Aufwendungen (Summe der Nummern 11 bis 18)	518.820,47	1.219.600	784.600	692.900	692.300	693.800	
20.	=	Jahresergebnis (Jahresüberschuss/Jahresfehlbetrag) vor Veränderung der Rücklagen (Saldo der Nummern 10 und 19)	74.630,48	-582.300	-145.000	-56.200	-55.900	-57.500	
21.	-	Einstellung in die Kapitalrücklage	0,00	0	0	0	0	0	592
22.	+	Entnahme aus der Kapitalrücklage	0,00	16.600	186.500	17.300	17.300	17.300	492



Ergebnishaushalt 2025

Gemeinde: 03 Gemeinde Briggow

Seite : 4
 Datum: 08.05.2025
 Uhrzeit: 09:23:57

Nr.	Ertrags- und Aufwandsarten (gemäß § 2 Absatz 1 GemHVO-Doppik)	Ergebnisse des Haushaltsvorjahres	Ansätze des Haushaltsvorjahres einschl. Nachträge	Ansatz des Haushaltsjahres	Planungsdaten des Haushaltsfolgejahres	Planungsdaten des zweiten Haushaltsfolgejahres	Planungsdaten des dritten Haushaltsfolgejahres	Erläuterung Konto- nummer
		2023	2024	2025	2026	2027	2028	
		in €	in €	in €	in €	in €	in €	
		1	2	3	4	5	6	
	49210000 Entnahme aus der allgemeinen Kapitalrücklage	0,00	0	100.000	0	0	0	
	49220000 Entnahme aus der zweckgebundenen Kapitalrücklage aus investiv gebundenen Zuweisungen	0,00	16.600	86.500	17.300	17.300	17.300	
23.	- Einstellung in die Rücklage für Belastungen aus dem kommunalen Finanzausgleich	0,00	0	0	0	0	0	593
24.	+ Entnahme aus der Rücklage für Belastungen aus dem kommunalen Finanzausgleich	0,00	0	0	0	0	0	493
25.	= Jahresergebnis (Jahresüberschuss/Jahresfehlbetrag, Nummer 20 zuzüglich Nummern 22 und 24 abzüglich Nummern 21 und 23)	74.630,48	-565.700	41.500	-38.900	-38.600	-40.200	
nachrichtlich								
26.	Ergebnisvortrag aus dem Haushaltsvorjahr	493.298,14	567.928	2.228	43.728	4.828	-33.771	
27.	Ergebnis (Überschuss/Fehlbetrag) zum 31. Dezember des Haushaltsjahres (Summe der Nummern 25 und 26)	567.928,62	2.228	43.728	4.828	-33.771	-73.971	



Übersicht über Erträge und Aufwendungen zum Ergebnishaushalt 2025

Seite : 1
 Datum: 08.05.2025
 Uhrzeit: 13:30:51

Gemeinde: 03 Gemeinde Briggow

Nr.	Ertrags- und Aufwandsarten (gemäß § 2 Absatz 1 GemHVO-Doppik)		Ergebnisse des Haushaltsvorjahres	Ansätze des Haushaltsvorjahres einschl. Nachträge	Ansatz des Haushaltsjahres	Planungsdaten des Haushaltsfolgejahres	Planungsdaten des zweiten Haushaltsfolgejahres	Planungsdaten des dritten Haushaltsfolgejahres	Erläuterung Kontonummer
			2023	2024	2025	2026	2027	2028	
			in €	in €	in €	in €	in €	in €	
		1	2	3	4	5	6		
1.	+	Steuern und ähnliche Abgaben	170.981,86	182.100	185.400	191.300	191.300	191.300	40
		40111000 Grundsteuer A von Fremdschuldnern	18.554,38	18.000	18.000	18.000	18.000	18.000	
		40121000 Grundsteuer B von Fremdschuldnern	22.958,20	22.900	22.900	23.000	23.000	23.000	
		40131000 Gewerbesteuerzahlungen für das laufende Jahr	5.968,20	5.000	2.000	2.000	2.000	2.000	
		40210000 Gemeindeanteil an der Einkommensteuer	120.876,83	133.900	140.400	146.200	146.200	146.200	
		40220000 Gemeindeanteil an der Umsatzsteuer	1.181,74	800	800	800	800	800	
		40320000 Hundesteuer	1.442,51	1.500	1.300	1.300	1.300	1.300	
		darunter:							
	1.1	Grundsteuer A	18.554,38	18.000	18.000	18.000	18.000	18.000	(4011)
		40111000 Grundsteuer A von Fremdschuldnern	18.554,38	18.000	18.000	18.000	18.000	18.000	
	1.2	Grundsteuer B	22.958,20	22.900	22.900	23.000	23.000	23.000	(4012)
		40121000 Grundsteuer B von Fremdschuldnern	22.958,20	22.900	22.900	23.000	23.000	23.000	
	1.3	Gewerbesteuer	5.968,20	5.000	2.000	2.000	2.000	2.000	(4013)
		40131000 Gewerbesteuerzahlungen für das laufende Jahr	5.968,20	5.000	2.000	2.000	2.000	2.000	
	1.4	Gemeindeanteil an der Einkommensteuer	120.876,83	133.900	140.400	146.200	146.200	146.200	(4021)
		40210000 Gemeindeanteil an der Einkommensteuer	120.876,83	133.900	140.400	146.200	146.200	146.200	
	1.5	Gemeindeanteil an der Umsatzsteuer	1.181,74	800	800	800	800	800	(4022)
		40220000 Gemeindeanteil an der Umsatzsteuer	1.181,74	800	800	800	800	800	
	1.6	Sonstige Gemeindesteuern	1.442,51	1.500	1.300	1.300	1.300	1.300	(403)
		40320000 Hundesteuer	1.442,51	1.500	1.300	1.300	1.300	1.300	
	1.7	Ausgleichsleistungen vom Land	0,00	0	0	0	0	0	(4052)
	1.8	Leistungen des Landes aus der Umsetzung des 4. Gesetzes für moderne Dienstleistungen am Arbeitsmarkt	0,00	0	0	0	0	0	(40541)
2.	+	Zuwendungen, allgemeine Umlagen und sonstige Transfererträge	240.594,31	301.500	300.600	288.600	288.600	288.600	41
		41110000 Schlüsselzuweisungen vom Land	192.594,31	194.700	200.500	200.500	200.500	200.500	
		41442000 Zuweisungen und Zuschüsse für laufende Zwecke vom Land	0,00	18.100	12.000	0	0	0	
		41451000 Zuweisungen und Zuschüsse für laufende Zwecke von privaten Unternehmen	48.000,00	48.000	48.000	48.000	48.000	48.000	
		41510000 Erträge aus der Auflösung von Sonderposten aus Zuwendungen	0,00	40.700	40.100	40.100	40.100	40.100	
		darunter:							
	2.1	Schlüsselzuweisungen	192.594,31	194.700	200.500	200.500	200.500	200.500	(411)
		41110000 Schlüsselzuweisungen vom Land	192.594,31	194.700	200.500	200.500	200.500	200.500	
	2.2	Bedarfszuweisungen	0,00	0	0	0	0	0	(412)
	2.3	Sonstige allgemeine Zuweisungen	0,00	0	0	0	0	0	(413)
	2.4	Zuweisungen und Zuschüsse für laufende Zwecke	48.000,00	66.100	60.000	48.000	48.000	48.000	(414)
		41442000 Zuweisungen und Zuschüsse für laufende Zwecke vom Land	0,00	18.100	12.000	0	0	0	
		41451000 Zuweisungen und Zuschüsse für laufende Zwecke von privaten Unternehmen	48.000,00	48.000	48.000	48.000	48.000	48.000	
	2.5	Allgemeine Umlagen vom Land	0,00	0	0	0	0	0	(4161)
	2.6	Allgemeine Umlagen von Gemeinden und Gemeindeverbänden	0,00	0	0	0	0	0	(4162)
	2.7	Erträge aus der Auflösung von Sonderposten	0,00	40.700	40.100	40.100	40.100	40.100	(415)
		41510000 Erträge aus der Auflösung von Sonderposten aus Zuwendungen	0,00	40.700	40.100	40.100	40.100	40.100	
3.	+	Erträge der sozialen Sicherung	0,00	0	0	0	0	0	42
		darunter:							



Übersicht über Erträge und Aufwendungen zum Ergebnishaushalt 2025

Seite : 2
 Datum: 08.05.2025
 Uhrzeit: 13:30:51

Gemeinde: 03 Gemeinde Briggow

Nr.	Ertrags- und Aufwandsarten (gemäß § 2 Absatz 1 GemHVO-Doppik)		Ergebnisse des Haushaltsvorjahres	Ansätze des Haushaltsvorjahres einschl. Nachträge	Ansatz des Haushaltsjahres	Planungsdaten des Haushaltsfolgejahres	Planungsdaten des zweiten Haushaltsfolgejahres	Planungsdaten des dritten Haushaltsfolgejahres	Erläuterung
			2023	2024	2025	2026	2027	2028	Kontonummer
			in €	in €	in €	in €	in €	in €	
			1	2	3	4	5	6	
3.1	Ersatz von sozialen Leistungen außerhalb von Einrichtungen		0,00	0	0	0	0	0	(421)
3.2	Ersatz von sozialen Leistungen in Einrichtungen		0,00	0	0	0	0	0	(422)
3.3	Kostenbeteiligung und -erstattung im Bereich des SGB XII und anderer sozialer Leistungen		0,00	0	0	0	0	0	(423)
3.4	Kostenbeteiligung und -erstattung im Bereich des SGB VIII und anderer Jugendhilfe		0,00	0	0	0	0	0	(424)
3.5	Kostenerstattungen von anderen Sozialhilfeträgern		0,00	0	0	0	0	0	(425)
3.6	Aufgabenbezogene Leistungsbeteiligung nach dem SGB II		0,00	0	0	0	0	0	(426)
3.7	Zuweisungen und Zuschüsse für laufende Zwecke im Bereich der sozialen Sicherung		0,00	0	0	0	0	0	(427)
4.	+	Öffentlich-rechtliche Leistungsentgelte	40.322,89	39.000	39.600	39.600	39.600	39.600	43
		43221000 Entgelte für die Abwasserbeseitigung und die Abwasserabgabe	71,60	0	0	0	0	0	
		43230000 Entgelte für die Lieferung von Strom, Gas, Wasser, Fernwärme, einschließlich Grundgebühren, und Entgelte für die Unterhaltung der Hausanschlüsse für Gas, Wasser, Abwasser und Elektrizität	339,42	0	0	0	0	0	
		43294000 Gebühr WBV	39.911,87	39.000	39.600	39.600	39.600	39.600	
		darunter:							
	4.1	Verwaltungsgebühren einschließlich Erstattung von Auslagen	0,00	0	0	0	0	0	(431)
	4.2	Benutzungsgebühren, Beiträge (soweit diese nicht in einem Sonderposten zu erfassen sind) und ähnliche Entgelte	40.322,89	39.000	39.600	39.600	39.600	39.600	(432)
		43221000 Entgelte für die Abwasserbeseitigung und die Abwasserabgabe	71,60	0	0	0	0	0	
		43230000 Entgelte für die Lieferung von Strom, Gas, Wasser, Fernwärme, einschließlich Grundgebühren, und Entgelte für die Unterhaltung der Hausanschlüsse für Gas, Wasser, Abwasser und Elektrizität	339,42	0	0	0	0	0	
		43294000 Gebühr WBV	39.911,87	39.000	39.600	39.600	39.600	39.600	
	4.3	Erträge aus der Auflösung von Sonderposten für Beiträge und ähnliche Entgelte	0,00	0	0	0	0	0	(437)
5.	+	Privatrechtliche Leistungsentgelte	124.135,00	101.700	100.900	103.600	103.600	103.600	441, 443, 444, 445, 448
		44110000 Mieten und Pachten, Erbbauzinsen	33.676,24	25.100	22.900	24.600	24.600	24.600	
		44110001 Miete	79.465,72	70.000	70.000	71.000	71.000	71.000	
		44110002 Betriebskosten	2.900,31	6.600	8.000	8.000	8.000	8.000	
		44190000 Sonstige privatrechtliche Leistungsentgelte	8.092,73	0	0	0	0	0	
		darunter:							
	5.1	Privatrechtliche Leistungsentgelte	124.135,00	101.700	100.900	103.600	103.600	103.600	(441)
		44110000 Mieten und Pachten, Erbbauzinsen	33.676,24	25.100	22.900	24.600	24.600	24.600	
		44110001 Miete	79.465,72	70.000	70.000	71.000	71.000	71.000	
		44110002 Betriebskosten	2.900,31	6.600	8.000	8.000	8.000	8.000	
		44190000 Sonstige privatrechtliche Leistungsentgelte	8.092,73	0	0	0	0	0	
	5.2	Erträge aus der Auflösung von Sonderposten für Baukostenzuschüsse und ähnliche Entgelte	0,00	0	0	0	0	0	(443)
6.	+	Kostenerstattungen und Kostenumlagen	1.428,50	100	300	300	0	0	442,448
		44242000 Kostenerstattungen und Kostenumlagen vom Land	0,00	0	200	200	0	0	
		44243000 Kostenerstattungen und Kostenumlagen von Gemeinden und Gemeindeverbänden	1.095,36	100	100	100	0	0	



Übersicht über Erträge und Aufwendungen zum Ergebnishaushalt 2025

Seite : 3
 Datum: 08.05.2025
 Uhrzeit: 13:30:51

Gemeinde: 03 Gemeinde Briggow

Nr.	Ertrags- und Aufwandsarten (gemäß § 2 Absatz 1 GemHVO-Doppik)	Ergebnisse des Haushalts- vorvorjahres	Ansätze des Haushalts- vorjahres einschl. Nachträge	Ansatz des Haushalts- jahres	Planungs- daten des Haushalts- folgejahres	Planungs- daten des zweiten Haushalts- folgejahres	Planungs- daten des dritten Haushalts- folgejahres	Erläuterung	
		2023	2024	2025	2026	2027	2028		Konto- nummer
		in €	in €	in €	in €	in €	in €		
1	2	3	4	5	6				
	44259000 Kostenerstattungen und Kostenumlagen vom sonstigen privaten Bereich	120,54	0	0	0	0	0		
	44290000 Kostenerstattungen und Kostenumlagen von Sonstigen	212,60	0	0	0	0	0		
7.	+ Andere aktivierte Eigenleistungen	0,00	0	0	0	0	0	452	
8.	+ Zinserträge und sonstige Finanzerträge	8.222,67	6.900	6.800	6.800	6.800	6.700	47	
	47143000 Zinserträge von Gemeinden und Gemeindeverbänden	831,93	900	800	800	800	700		
	47800000 Finanzerträge aus Wertpapieren des Anlagevermögens	7.346,74	6.000	6.000	6.000	6.000	6.000		
	47993000 Nachzahlungszinsen	44,00	0	0	0	0	0		
	darunter:								
8.1	Zinserträge	875,93	900	800	800	800	700	(471, 472, 479)	
	47143000 Zinserträge von Gemeinden und Gemeindeverbänden	831,93	900	800	800	800	700		
	47993000 Nachzahlungszinsen	44,00	0	0	0	0	0		
8.2	Sonstige Finanzerträge	7.346,74	6.000	6.000	6.000	6.000	6.000	(473 - 479)	
	47800000 Finanzerträge aus Wertpapieren des Anlagevermögens	7.346,74	6.000	6.000	6.000	6.000	6.000		
9.	+ Sonstige laufende Erträge	7.765,72	6.000	6.000	6.500	6.500	6.500	46	
	46250000 Konzessionsabgaben	7.672,48	6.000	6.000	6.500	6.500	6.500		
	46270000 Versicherungserstattungen	93,24	0	0	0	0	0		
	darunter:								
9.1	Erträge aus der Veräußerung von Vermögensgegenständen des Anlagevermögens und des Umlaufvermögens	0,00	0	0	0	0	0	(461)	
9.2	Erträge aus der Auflösung von Wertberichtigungen, Sonderposten und Rückstellungen	0,00	0	0	0	0	0	(4661)	
9.3	Erhöhung oder Verminderung des Bestandes an fertigen und unfertigen Erzeugnissen (Saldo)	0,00	0	0	0	0	0	(451)	
10.	= Summe der ordentlichen Erträge (Summe der Nummern 1 bis 9)	593.450,95	637.300	639.600	636.700	636.400	636.300		
11.	- Personalaufwendungen	46.961,89	83.700	84.300	83.800	84.900	86.600	50	
	50110000 Aufwendungen für Bürgermeister, Amtsvorsteher	7.200,00	7.200	7.200	7.200	7.200	7.200		
	50130000 Aufwendungen für Rats-/Vertretungs- und Ausschussmitglieder	2.680,00	2.600	3.000	2.500	2.500	2.500		
	50190000 Aufwendungen für sonstige ehrenamtlich Tätige (ehrenamtlich Tätige der Feuerwehr, berufene Bürger in Ausschüssen, u.a.)	3.264,00	8.700	7.600	6.700	6.200	6.200		
	50221000 Vergütungen für Arbeitnehmer	25.943,14	50.000	50.400	51.700	53.000	54.300		
	50250001 Bundesfreiwilligendienst	0,00	800	900	0	0	0		
	50320000 Beiträge zu Versorgungskassen für Arbeitnehmer	971,95	1.900	2.300	2.400	2.400	2.500		
	50420000 Beiträge zur gesetzlichen Sozialversicherung für Arbeitnehmer	6.892,83	12.500	12.900	13.300	13.600	13.900		
	50430000 Beiträge zur gesetzlichen Sozialversicherung für ehrenamtlich Tätige	9,97	0	0	0	0	0		
	darunter:								
11.1	Zuführungen zu Pensionsrückstellungen u.ä. Verpflichtungen	0,00	0	0	0	0	0	(507)	
12.	- Versorgungsaufwendungen	0,00	0	0	0	0	0	51	
13.	- Aufwendungen für Sach- und Dienstleistungen	147.244,49	666.100	253.100	172.200	172.200	172.200	52	



Übersicht über Erträge und Aufwendungen zum Ergebnishaushalt 2025

Seite : 4
 Datum: 08.05.2025
 Uhrzeit: 13:30:51

Gemeinde: 03 Gemeinde Briggow

Nr.	Ertrags- und Aufwandsarten (gemäß § 2 Absatz 1 GemHVO-Doppik)	Ergebnisse des Haushaltsvorjahres	Ansätze des Haushaltsvorjahres einschl. Nachträge	Ansatz des Haushaltsjahres	Planungsdaten des Haushaltsfolgejahres	Planungsdaten des zweiten Haushaltsfolgejahres	Planungsdaten des dritten Haushaltsfolgejahres	Erläuterung
		2023	2024	2025	2026	2027	2028	Kontonummer
		in €	in €	in €	in €	in €	in €	
		1	2	3	4	5	6	
	52240000 Aufwendungen für Gas	23.822,60	42.000	42.100	35.500	35.500	35.500	
	52260000 Aufwendungen für Strom	8.654,12	12.600	9.500	9.300	9.300	9.300	
	52270000 Aufwendungen für Wasser	12.096,60	13.800	13.800	13.600	13.600	13.600	
	52310000 Unterhaltung der Grundstücke, Außenanlagen, Gebäude und Gebäudeeinrichtungen	0,00	0	17.000	0	0	0	
	52311000 Unterhaltung und Bewirtschaftung der Grundstücke	11.656,89	460.300	26.000	20.300	20.300	20.300	
	52312000 Unterhaltung und Bewirtschaftung der Außenanlagen	1.783,49	3.900	4.100	3.200	3.200	3.200	
	52320000 Bewirtschaftung der Grundstücke, Außenanlagen, Gebäude und Gebäudeeinrichtungen	22.083,07	15.500	17.000	17.000	17.000	17.000	
	52321000 Bewirtschaftung der Grundstücke	6.586,72	25.900	10.900	10.000	10.000	10.000	
	52338000 Unterhaltung der Straßen, Wege, Plätze und Verkehrslenkungsanlagen	3.585,79	22.000	35.000	4.000	4.000	4.000	
	52339000 Unterhaltung des sonstigen Infrastrukturvermögens	0,00	500	500	500	500	500	
	52350000 Fahrzeugunterhaltung	14.486,09	14.400	21.400	16.500	16.500	16.500	
	52370000 Unterhaltung der Betriebs- und Geschäftsausstattung	1.220,09	1.700	2.600	2.100	2.100	2.100	
	52380000 Geringwertigen Geräte, Ausrüstungs- und sonstige Gebrauchsgegenstände	4.453,67	9.100	10.800	1.800	1.800	1.800	
	52543000 Kostenerstattungen an Gemeinden	25.327,68	27.400	25.400	24.400	24.400	24.400	
	52559000 Kostenerstattungen an den sonstigen privaten Bereich	11.487,68	17.000	17.000	14.000	14.000	14.000	
	darunter:							
13.1	Aufwendungen für Energie, Wasser, Abwasser und Abfall	44.573,32	68.400	65.400	58.400	58.400	58.400	(522)
	52240000 Aufwendungen für Gas	23.822,60	42.000	42.100	35.500	35.500	35.500	
	52260000 Aufwendungen für Strom	8.654,12	12.600	9.500	9.300	9.300	9.300	
	52270000 Aufwendungen für Wasser	12.096,60	13.800	13.800	13.600	13.600	13.600	
13.2	Aufwendungen für Unterhaltung und Bewirtschaftung	65.855,81	553.300	145.300	75.400	75.400	75.400	(523)
	52310000 Unterhaltung der Grundstücke, Außenanlagen, Gebäude und Gebäudeeinrichtungen	0,00	0	17.000	0	0	0	
	52311000 Unterhaltung und Bewirtschaftung der Grundstücke	11.656,89	460.300	26.000	20.300	20.300	20.300	
	52312000 Unterhaltung und Bewirtschaftung der Außenanlagen	1.783,49	3.900	4.100	3.200	3.200	3.200	
	52320000 Bewirtschaftung der Grundstücke, Außenanlagen, Gebäude und Gebäudeeinrichtungen	22.083,07	15.500	17.000	17.000	17.000	17.000	
	52321000 Bewirtschaftung der Grundstücke	6.586,72	25.900	10.900	10.000	10.000	10.000	
	52338000 Unterhaltung der Straßen, Wege, Plätze und Verkehrslenkungsanlagen	3.585,79	22.000	35.000	4.000	4.000	4.000	
	52339000 Unterhaltung des sonstigen Infrastrukturvermögens	0,00	500	500	500	500	500	
	52350000 Fahrzeugunterhaltung	14.486,09	14.400	21.400	16.500	16.500	16.500	
	52370000 Unterhaltung der Betriebs- und Geschäftsausstattung	1.220,09	1.700	2.600	2.100	2.100	2.100	
	52380000 Geringwertigen Geräte, Ausrüstungs- und sonstige Gebrauchsgegenstände	4.453,67	9.100	10.800	1.800	1.800	1.800	
14.	- Abschreibungen	0,00	93.200	89.000	88.200	87.300	87.300	53
	53410000 Abschreibungen auf bebaute Grundstücke und grundstücksgleiche Rechte mit Wohnbauten	0,00	3.200	3.200	3.200	3.200	3.200	
	53420000 Abschreibungen auf bebaute Grundstücke und grundstücksgleiche Rechte mit sozialen Einrichtungen	0,00	8.600	8.600	8.600	8.600	8.600	
	53490000 Abschreibungen auf bebaute Grundstücke und grundstücksgleiche Rechte mit sonstigen Gebäuden	0,00	23.900	25.000	25.000	25.000	25.000	



Übersicht über Erträge und Aufwendungen zum Ergebnishaushalt 2025

Seite : 5
 Datum: 08.05.2025
 Uhrzeit: 13:30:51

Gemeinde: 03 Gemeinde Briggow

Nr.	Ertrags- und Aufwandsarten (gemäß § 2 Absatz 1 GemHVO-Doppik)	Ergebnisse des Haushaltsvorjahres	Ansätze des Haushaltsvorjahres einschl. Nachträge	Ansatz des Haushaltsjahres	Planungsdaten des Haushaltsfolgejahres	Planungsdaten des zweiten Haushaltsfolgejahres	Planungsdaten des dritten Haushaltsfolgejahres	Erläuterung Kontonummer
		2023	2024	2025	2026	2027	2028	
		in €	in €	in €	in €	in €	in €	
		1	2	3	4	5	6	
	53570000 Abschreibungen auf Entwässerungs- und Abwasserbeseitigungsanlagen	0,00	1.400	1.400	1.400	1.400	1.400	
	53580000 Abschreibungen auf Straßen, Wege, Plätze und Verkehrslenkungsanlagen	0,00	41.800	34.500	34.500	34.500	34.500	
	53810000 Abschreibungen auf Fahrzeuge	0,00	12.300	12.300	12.000	12.000	12.000	
	53830000 Abschreibungen auf Betriebsvorrichtungen	0,00	500	200	0	0	0	
	53851000 Abschreibungen auf Betriebsvorrichtungen der Betriebs- und Geschäftsausstattung	0,00	1.500	3.800	3.500	2.600	2.600	
15.	- Zuwendungen, Umlagen und sonstige Transferaufwendungen	300.091,88	311.500	320.500	319.500	319.500	319.500	54
	54143000 Zuweisungen und Zuschüsse für laufende Zwecke an Gemeinden und Gemeindeverbände	42.687,68	49.000	40.000	40.000	40.000	40.000	
	54149000 Zuweisungen und Zuschüsse für laufende Zwecke an sonstiger öffentlicher Bereich	800,00	800	0	0	0	0	
	54159000 Zuweisungen und Zuschüsse für laufende Zwecke an den sonstigen privaten Bereich	0,00	0	4.800	3.800	3.800	3.800	
	54190000 Zuweisungen und Zuschüsse für laufende Zwecke an Sonstige	1.168,60	1.400	400	400	400	400	
	54310000 Gewerbesteuerumlage	935,25	600	300	300	300	300	
	54421000 Allgemeine Umlagen an Landkreise	153.208,14	156.500	162.800	162.800	162.800	162.800	
	54422000 Allgemeine Umlagen an Amt oder geschäftsführende Gemeinde	58.814,25	60.700	69.600	69.600	69.600	69.600	
	54430000 Allgemeine Umlagen an Zweckverbände	42.477,96	42.500	42.600	42.600	42.600	42.600	
	darunter:							
15.1	Zuweisungen und Zuschüsse für laufende Zwecke	44.656,28	51.200	45.200	44.200	44.200	44.200	(541)
	54143000 Zuweisungen und Zuschüsse für laufende Zwecke an Gemeinden und Gemeindeverbände	42.687,68	49.000	40.000	40.000	40.000	40.000	
	54149000 Zuweisungen und Zuschüsse für laufende Zwecke an sonstiger öffentlicher Bereich	800,00	800	0	0	0	0	
	54159000 Zuweisungen und Zuschüsse für laufende Zwecke an den sonstigen privaten Bereich	0,00	0	4.800	3.800	3.800	3.800	
	54190000 Zuweisungen und Zuschüsse für laufende Zwecke an Sonstige	1.168,60	1.400	400	400	400	400	
15.2	Schuldendiensthilfen	0,00	0	0	0	0	0	(542)
15.3	Gewerbesteuerumlage	935,25	600	300	300	300	300	(5431)
	54310000 Gewerbesteuerumlage	935,25	600	300	300	300	300	
15.4	Allgemeine Umlagen an das Land	0,00	0	0	0	0	0	(5441)
15.5	Allgemeine Umlagen an Landkreise	153.208,14	156.500	162.800	162.800	162.800	162.800	(54421)
	54421000 Allgemeine Umlagen an Landkreise	153.208,14	156.500	162.800	162.800	162.800	162.800	
15.6	Allgemeine Umlagen an das Amt	58.814,25	60.700	69.600	69.600	69.600	69.600	(54422)
	54422000 Allgemeine Umlagen an Amt oder geschäftsführende Gemeinde	58.814,25	60.700	69.600	69.600	69.600	69.600	
15.7	Allgemeine Umlagen an Zweckverbände	42.477,96	42.500	42.600	42.600	42.600	42.600	(5443)
	54430000 Allgemeine Umlagen an Zweckverbände	42.477,96	42.500	42.600	42.600	42.600	42.600	
15.8	Allgemeine Umlagen an Sonstige	0,00	0	0	0	0	0	(5449)
16.	- Aufwendungen der sozialen Sicherung	0,00	0	0	0	0	0	55
	darunter:							
16.1	Leistungen nach SGB II	0,00	0	0	0	0	0	(551)
16.2	Kostenbeteiligungen und -erstattungen nach SGB II	0,00	0	0	0	0	0	(552)
16.3	Leistungen nach SGB XII	0,00	0	0	0	0	0	(553)



Übersicht über Erträge und Aufwendungen zum Ergebnishaushalt 2025

Seite : 6
 Datum: 08.05.2025
 Uhrzeit: 13:30:51

Gemeinde: 03 Gemeinde Briggow

Nr.	Ertrags- und Aufwandsarten (gemäß § 2 Absatz 1 GemHVO-Doppik)		Ergebnisse	Ansätze des	Ansatz des	Planungs-	Planungs-	Planungs-	Erläuterung	
			des	Haushalts-	Haushalts-	daten des	daten des	daten des		
			Haushalts-	vorjahres	Haushalts-	Haushalts-	Haushalts-	Haushalts-		Haushalts-
			vorvorjahres		vorjahres	jahres	des	des		des
		2023	2024	2025	2026	2027	2028	Konto-		
		in €	in €	in €	in €	in €	in €		nummer	
		1	2	3	4	5	6			
16.4		Kostenbeteiligungen und -erstattungen nach SGB XII	0,00	0	0	0	0	0	(554)	
16.5		Leistungen nach SGB VIII	0,00	0	0	0	0	0	(555)	
16.6		Kostenbeteiligungen und -erstattungen nach SGB VIII	0,00	0	0	0	0	0	(556)	
16.7		Sonstige soziale Leistungen	0,00	0	0	0	0	0	(557)	
16.8		Kostenbeteiligungen und -erstattungen für sonstige soziale Leistungen	0,00	0	0	0	0	0	(558)	
16.9		Zuweisungen und Zuschüsse für laufende Zwecke des Bereichs soziale Sicherung	0,00	0	0	0	0	0	(559)	
17.	-	Zinsaufwendungen und sonstige Finanzaufwendungen	1.451,58	1.400	1.200	1.000	800	600	57	
		57512000 Zinsaufwendungen und sonstige Finanzaufwendungen an inländische Sparkassen (inländischer Geldmarkt)	1.451,58	1.400	1.200	1.000	800	600		
		darunter:								
17.1		Zinsaufwendungen	1.451,58	1.400	1.200	1.000	800	600	(571 - 579)	
		57512000 Zinsaufwendungen und sonstige Finanzaufwendungen an inländische Sparkassen (inländischer Geldmarkt)	1.451,58	1.400	1.200	1.000	800	600		
17.2		Sonstige Finanzaufwendungen	0,00	0	0	0	0	0	(571 - 579)	
18.	-	Sonstige Aufwendungen	23.070,63	63.700	36.500	28.200	27.600	27.600	56	
		56120000 Aufwendungen für Aus- und Fortbildung, Umschulung	537,77	1.000	2.000	1.000	1.000	1.000		
		56130000 Aufwendungen für übernommene Reisekosten für Dienstreisen und Dienstgänge	0,00	200	200	200	200	200		
		56131000 Fahrtkostenerstattung	0,00	500	500	500	500	500		
		56150000 Aufwendungen für Dienst- und Schutzkleidung, persönliche Ausrüstungsgegenstände	11.933,08	12.500	4.500	1.300	1.300	1.300		
		56190000 Sonstige Personalnebenaufwendungen	1.309,41	1.400	3.400	3.300	3.300	3.300		
		56210000 Mieten, Pachten und Erbbauzinsen	1.631,77	2.100	2.100	2.100	2.100	2.100		
		56220000 Leasing	0,00	2.500	7.500	8.500	8.500	8.500		
		56250000 Sachverständigen-, Gerichts- und ähnliche Aufwendungen	338,74	33.200	5.000	1.300	1.300	1.300		
		56310000 Büromaterial	5,95	500	500	200	200	200		
		56320000 Fachliteratur, Zeitschriften	0,00	200	200	100	100	100		
		56340000 Telefon, Datenübertragungskosten	584,13	1.000	800	800	800	800		
		56360000 Öffentlichkeitsarbeit	255,36	300	300	300	300	300		
		56390000 Sonstige Geschäftsaufwendungen	0,00	700	1.200	700	100	100		
		56394000 Unterbringung von Fundtieren	638,00	700	700	700	700	700		
		56410000 Versicherungsbeiträge	552,12	700	700	700	700	700		
		56411000 Gebäudeversicherungen	3.870,97	4.400	4.700	4.700	4.700	4.700		
		56414000 Unfallversicherungen	759,40	800	800	800	800	800		
		56420000 Beiträge zu Wirtschaftsverbänden, Berufsvertretungen und Vereinen	495,37	600	600	600	600	600		
		56930000 Repräsentationen	158,56	400	800	400	400	400		
19.	=	Summe der Aufwendungen (Summe der Nummern 11 bis 18)	518.820,47	1.219.600	784.600	692.900	692.300	693.800		
20.	=	Jahresergebnis (Jahresüberschuss/Jahresfehlbetrag) vor Veränderung der Rücklagen (Saldo der Nummern 10 und 19)	74.630,48	-582.300	-145.000	-56.200	-55.900	-57.500		
21.	-	Einstellung in die Kapitalrücklage	0,00	0	0	0	0	0	592	
22.	+	Entnahme aus der Kapitalrücklage	0,00	16.600	186.500	17.300	17.300	17.300	492	



Übersicht über Erträge und Aufwendungen zum Ergebnishaushalt 2025

Seite : 7
Datum: 08.05.2025
Uhrzeit: 13:30:51

Gemeinde: 03 Gemeinde Briggow

Nr.	Ertrags- und Aufwandsarten (gemäß § 2 Absatz 1 GemHVO-Doppik)	Ergebnisse des Haushalts- vorvorjahres	Ansätze des Haushalts- vorjahres einschl. Nachträge	Ansatz des Haushalts- jahres	Planungs- daten des Haushalts- folgejahres	Planungs- daten des zweiten Haushalts- folgejahres	Planungs- daten des dritten Haushalts- folgejahres	Erläu- terung
		2023	2024	2025	2026	2027	2028	Konto- nummer
		in €	in €	in €	in €	in €	in €	
		1	2	3	4	5	6	
	49210000 Entnahme aus der allgemeinen Kapitalrücklage	0,00	0	100.000	0	0	0	
	49220000 Entnahme aus der zweckgebundenen Kapitalrücklage aus investiv gebundenen Zuweisungen	0,00	16.600	86.500	17.300	17.300	17.300	
darunter:								
22.1	Entnahme aus der zweckgebundenen Kapitalrücklage aus investiv	0,00	16.600	86.500	17.300	17.300	17.300	(4922)
	49220000 Entnahme aus der zweckgebundenen Kapitalrücklage aus investiv gebundenen Zuweisungen	0,00	16.600	86.500	17.300	17.300	17.300	
23.	- Einstellung in die Rücklage für Belastungen aus dem kommunalen Finanzausgleich	0,00	0	0	0	0	0	593
24.	+ Entnahme aus der Rücklage für Belastungen aus dem kommunalen Finanzausgleich	0,00	0	0	0	0	0	493
25.	= Jahresergebnis (Jahresüberschuss/Jahresfehlbetrag, Nummern 20 zuzüglich Nummern 22 und 24 abzüglich Nummern 21 und 23)	74.630,48	-565.700	41.500	-38.900	-38.600	-40.200	
nachrichtlich								
26.	Ergebnisvortrag aus dem Haushaltsvorjahr	493.298,14	567.928	2.228	43.728	4.828	-33.771	
27.	Ergebnis (Überschuss/Fehlbetrag) zum 31. Dezember des Haushaltsjahres (Summe der Nummern 25 und 26)	567.928,62	2.228	43.728	4.828	-33.771	-73.971	



Finanzhaushalt 2025

Gemeinde: 03 Gemeinde Briggow

Seite : 1
Datum: 08.05.2025
Uhrzeit: 09:32:59

Nr.		Einzahlungs- und Auszahlungsarten (gemäß § 3 Absatz 1 Satz 1 GemHVO-Doppik)	Ergebnisse des Haushalts-vorjahres	Ansätze des Haushalts-vorjahres einschl. Nachträge	Ansatz des Haushalts-jahres	Planungs-daten des Haushalts-folgejahres	Planungs-daten des zweiten Haushalts-folgejahres	Planungs-daten des dritten Haushalts-folgejahres	Erläuterung
			2023	2024	2025	2026	2027	2028	Konto-nummer
			in €	in €	in €	in €	in €	in €	
			1	2	3	4	5	6	
1.	+	Steuern und ähnliche Abgaben	173.772,98	182.100	185.400	191.300	191.300	191.300	60
		60111000 Grundsteuer A von Fremdschuldnern	18.303,06	18.000	18.000	18.000	18.000	18.000	
		60121000 Grundsteuer B von Fremdschuldnern	22.985,87	22.900	22.900	23.000	23.000	23.000	
		60131000 Gewerbesteuerzahlungen für das laufende Jahr	8.207,80	5.000	2.000	2.000	2.000	2.000	
		60210000 Gemeindeanteil an der Einkommensteuer	121.707,45	133.900	140.400	146.200	146.200	146.200	
		60220000 Gemeindeanteil an der Umsatzsteuer	1.189,63	800	800	800	800	800	
		60320000 Hundesteuer	1.379,17	1.500	1.300	1.300	1.300	1.300	
2.	+	Zuwendungen, allgemeine Umlagen und sonstige Transfereinzahlungen	240.594,31	260.800	260.500	248.500	248.500	248.500	61
		61110000 Schlüsselzuweisungen vom Land	192.594,31	194.700	200.500	200.500	200.500	200.500	
		61442000 Zuweisungen und Zuschüsse für laufende Zwecke vom Land	0,00	18.100	12.000	0	0	0	
		61451000 Zuweisungen und Zuschüsse für laufende Zwecke von privaten Unternehmen	48.000,00	48.000	48.000	48.000	48.000	48.000	
3.	+	Einzahlungen der sozialen Sicherung	0,00	0	0	0	0	0	62
4.	+	Öffentlich-rechtliche Leistungsentgelte	40.335,78	39.000	39.600	39.600	39.600	39.600	63
		63221000 Entgelte für die Abwasserbeseitigung und die Abwasserabgabe	35,80	0	0	0	0	0	
		63230000 Entgelte für die Unterhaltung von Straßen, Wirtschaftswegen u.a. öffentlichen Einrichtungen	339,42	0	0	0	0	0	
		63294000 Gebühr WBV	39.960,56	39.000	39.600	39.600	39.600	39.600	
5.	+	Privatrechtliche Leistungsentgelte	114.974,24	101.700	100.900	103.600	103.600	103.600	641,648
		64110000 Mieten und Pachten, Erbbauzinsen	30.123,30	25.100	22.900	24.600	24.600	24.600	
		64110001 Miete	78.978,17	70.000	70.000	71.000	71.000	71.000	
		64110002 Betriebskosten	2.664,00	6.600	8.000	8.000	8.000	8.000	
		64120000 Kindertagesstättenentgelte (Privatrechtlich)	270,00	0	0	0	0	0	
		64190000 Sonstige privatrechtliche Leistungsentgelte	2.938,77	0	0	0	0	0	
6.	+	Kostenerstattungen und Kostenumlagen	1.215,90	100	300	300	0	0	642,647,648
		64242000 Kostenerstattungen und Kostenumlagen vom Land	0,00	0	200	200	0	0	
		64243000 Kostenerstattungen und Kostenumlagen von Gemeinden und Gemeindeverbänden	1.095,36	100	100	100	0	0	
		64259000 Kostenerstattungen und Kostenumlagen vom sonstigen privaten Bereich	120,54	0	0	0	0	0	
7.	+	Zinseinzahlungen und sonstige Finanzeinzahlungen	8.648,09	6.900	6.800	6.800	6.800	6.700	67
		67143000 Zinseinzahlungen für Kredite von Gemeinden und Gemeindeverbänden	1.257,35	900	800	800	800	700	
		67800000 Finanzeinzahlungen aus Wertpapieren des Anlagevermögens	7.346,74	6.000	6.000	6.000	6.000	6.000	
		67993000 Nachzahlungszinsen	44,00	0	0	0	0	0	
8.	+	Sonstige laufende Einzahlungen	7.876,35	6.000	6.000	6.500	6.500	6.500	651,66
		66250000 Konzessionsabgaben	7.783,11	6.000	6.000	6.500	6.500	6.500	
		66270000 Versicherungserstattungen	93,24	0	0	0	0	0	
9.	=	Summe der laufenden Einzahlungen (Summe der Nummern 1 bis 8)	587.417,65	596.600	599.500	596.600	596.300	596.200	
10.	-	Personalauszahlungen	45.561,89	83.700	84.300	83.800	84.900	86.600	70
		70110000 Auszahlungen für Bürgermeister, Amtsvorsteher	7.200,00	7.200	7.200	7.200	7.200	7.200	
		70130000 Auszahlungen für Rats-/Vertretungs- und Ausschussmitglieder	1.280,00	2.600	3.000	2.500	2.500	2.500	
		70190000 Auszahlungen für sonstige ehrenamtlich Tätige (ehrenamtlich Tätige der Feuerwehr, berufene Bürger in Ausschüssen, u.a.)	3.264,00	8.700	7.600	6.700	6.200	6.200	



Finanzhaushalt 2025

Gemeinde: 03 Gemeinde Briggow

Seite : 2
 Datum: 08.05.2025
 Uhrzeit: 09:32:59

Nr.	Einzahlungs- und Auszahlungsarten (gemäß § 3 Absatz 1 Satz 1 GemHVO-Doppik)	Ergebnisse des Haushaltsvorjahres	Ansätze des Haushaltsvorjahres einschl. Nachträge	Ansatz des Haushaltsjahres	Planungsdaten des Haushaltsfolgejahres	Planungsdaten des zweiten Haushaltsfolgejahres	Planungsdaten des dritten Haushaltsfolgejahres	Erläuterung Konto- nummer
		2023	2024	2025	2026	2027	2028	
		in €	in €	in €	in €	in €	in €	
		1	2	3	4	5	6	
	70221000 Vergütungen für Arbeitnehmer	25.943,14	50.000	50.400	51.700	53.000	54.300	
	70250001 Bundesfreiwilligendienst	0,00	800	900	0	0	0	
	70320000 Beiträge zu Versorgungskassen für Arbeitnehmer	971,95	1.900	2.300	2.400	2.400	2.500	
	70420000 Beiträge zur gesetzlichen Sozialversicherung für Arbeitnehmer	6.892,83	12.500	12.900	13.300	13.600	13.900	
	70430000 Beiträge zur gesetzlichen Sozialversicherung für ehrenamtlich Tätige	9,97	0	0	0	0	0	
11.	- Versorgungsauszahlungen	0,00	0	0	0	0	0	71
12.	- Auszahlungen für Sach- und Dienstleistungen	134.928,17	666.100	253.100	172.200	172.200	172.200	72
	72240000 Auszahlungen für Gas	25.942,45	42.000	42.100	35.500	35.500	35.500	
	72260000 Auszahlungen für Strom	819,20	12.600	9.500	9.300	9.300	9.300	
	72270000 Auszahlungen für Wasser	11.981,05	13.800	13.800	13.600	13.600	13.600	
	72310000 Unterhaltung der Grundstücke, Außenanlagen, Gebäude und Gebäudeeinrichtungen	0,00	0	17.000	0	0	0	
	72311000 Unterhaltung und Bewirtschaftung der Grundstücke	12.290,70	460.300	26.000	20.300	20.300	20.300	
	72312000 Unterhaltung und Bewirtschaftung der Außenanlagen	2.327,32	3.900	4.100	3.200	3.200	3.200	
	72320000 Bewirtschaftung der Grundstücke, Außenanlagen, Gebäude und Gebäudeeinrichtungen	21.991,51	15.500	17.000	17.000	17.000	17.000	
	72321000 Bewirtschaftung der Grundstücke	6.682,93	25.900	10.900	10.000	10.000	10.000	
	72338000 Unterhaltung der Straßen, Wege, Plätze und Verkehrslenkungsanlagen	1.911,90	22.000	35.000	4.000	4.000	4.000	
	72339000 Unterhaltung des sonstigen Infrastrukturvermögens	0,00	500	500	500	500	500	
	72350000 Fahrzeugunterhaltung	13.241,80	14.400	21.400	16.500	16.500	16.500	
	72370000 Unterhaltung der Betriebs- und Geschäftsausstattung	1.475,38	1.700	2.600	2.100	2.100	2.100	
	72380000 Unterhaltung der geringwertigen Geräte, Ausrüstungs- und sonstige Gebrauchsgegenstände	1.822,79	9.100	10.800	1.800	1.800	1.800	
	72543000 Kostenerstattungen an Gemeinden	22.953,46	27.400	25.400	24.400	24.400	24.400	
	72559000 Kostenerstattungen an den sonstigen privaten Bereich	11.487,68	17.000	17.000	14.000	14.000	14.000	
13.	- Zuwendungen, Umlagen und sonstige Transferauszahlungen	298.994,21	311.500	320.500	319.500	319.500	319.500	74
	74143000 Zuweisungen und Zuschüsse für laufende Zwecke an Gemeinden und Gemeindeverbände	39.100,48	49.000	40.000	40.000	40.000	40.000	
	74149000 Zuweisungen und Zuschüsse für laufende Zwecke an sonstiger öffentlicher Bereich	800,00	800	0	0	0	0	
	74159000 Zuweisungen und Zuschüsse für laufende Zwecke an den sonstigen privaten Bereich	0,00	0	4.800	3.800	3.800	3.800	
	74190000 Zuweisungen und Zuschüsse für laufende Zwecke an Sonstige	2.168,60	1.400	400	400	400	400	
	74310000 Gewerbesteuerumlage	2.424,78	600	300	300	300	300	
	74421000 Allgemeine Umlagen an Landkreise	153.208,14	156.500	162.800	162.800	162.800	162.800	
	74422000 Allgemeine Umlagen an Amt oder geschäftsführende Gemeinde	58.814,25	60.700	69.600	69.600	69.600	69.600	
	74430000 Allgemeine Umlagen an Zweckverbände	42.477,96	42.500	42.600	42.600	42.600	42.600	
14.	- Auszahlungen der sozialen Sicherung	0,00	0	0	0	0	0	75
15.	- Zinsauszahlungen und sonstige Finanzauszahlungen	1.451,58	1.400	1.200	1.000	800	600	77
	77512000 Zinsauszahlungen und sonstige Finanzauszahlungen an inländische Sparkassen (inländischer Geldmarkt)	1.451,58	1.400	1.200	1.000	800	600	
16.	- Sonstige laufende Auszahlungen	18.531,92	63.700	36.500	28.200	27.600	27.600	76



Nr.	Einzahlungs- und Auszahlungsarten (gemäß § 3 Absatz 1 Satz 1 GemHVO-Doppik)	Ergebnisse des Haushaltsvorjahres	Ansätze des Haushaltsvorjahres einschl. Nachträge	Ansatz des Haushaltsjahres	Planungsdaten des Haushaltsfolgejahres	Planungsdaten des zweiten Haushaltsfolgejahres	Planungsdaten des dritten Haushaltsfolgejahres	Erläuterung Kontonummer
		2023	2024	2025	2026	2027	2028	
		in €	in €	in €	in €	in €	in €	
		1	2	3	4	5	6	
	76120000 Auszahlungen für Aus- und Fortbildung, Umschulung	499,67	1.000	2.000	1.000	1.000	1.000	
	76130000 Auszahlungen für übernommene Reisekosten für Dienstreisen und Dienstgänge	0,00	200	200	200	200	200	
	76131000 Fahrtkostenerstattung	231,90	500	500	500	500	500	
	76150000 Auszahlungen für Dienst- und Schutzkleidung, persönliche Ausrüstungsgegenstände	7.242,49	12.500	4.500	1.300	1.300	1.300	
	76190000 Sonstige Personalnebenaufwendungen	1.309,41	1.400	3.400	3.300	3.300	3.300	
	76210000 Mieten, Pachten und Erbbauzinsen	1.631,77	2.100	2.100	2.100	2.100	2.100	
	76220000 Leasing	0,00	2.500	7.500	8.500	8.500	8.500	
	76250000 Sachverständigen-, Gerichts- und ähnliche Auszahlungen	338,74	33.200	5.000	1.300	1.300	1.300	
	76310000 Büromaterial	5,95	500	500	200	200	200	
	76320000 Fachliteratur, Zeitschriften	0,00	200	200	100	100	100	
	76340000 Telefon, Datenübertragungskosten	560,57	1.000	800	800	800	800	
	76360000 Öffentlichkeitsarbeit	273,20	300	300	300	300	300	
	76390000 Sonstige Geschäftsauszahlungen	0,00	700	1.200	700	100	100	
	76394000 Unterbringung von Fundtieren	638,00	700	700	700	700	700	
	76410000 Versicherungsbeiträge	552,12	700	700	700	700	700	
	76411000 Gebäudeversicherungen	3.870,97	4.400	4.700	4.700	4.700	4.700	
	76414000 Unfallversicherungen	766,70	800	800	800	800	800	
	76420000 Beiträge zu Wirtschaftsverbänden, Berufsvertretungen und Vereinen	523,87	600	600	600	600	600	
	76930000 Repräsentationen	86,56	400	800	400	400	400	
17.	= Summe der laufenden Auszahlungen (Summe der Nummern 10 bis 16)	499.467,77	1.126.400	695.600	604.700	605.000	606.500	
18.	= Jahresbezogener Saldo der laufenden Ein- und Auszahlungen vor planmäßiger Tilgung (Saldo der Nummern 9 und 17)	87.949,88	-529.800	-96.100	-8.100	-8.700	-10.300	
19.	+ Einzahlungen aus Investitionszuwendungen	23.367,68	16.600	41.300	17.300	17.300	17.300	681,683
	68142000 Investitionszuwendungen vom Land	23.367,68	16.600	41.300	17.300	17.300	17.300	
20.	+ Einzahlungen aus Beiträgen und ähnlichen Entgelten	13.096,08	13.000	13.000	13.000	13.000	13.000	682,683
	68260000 Anzahlungen für Beiträge	13.096,08	13.000	13.000	13.000	13.000	13.000	
21.	+ Einzahlungen aus Anlagevermögen	0,00	0	0	0	0	0	684-686
22.	+ Einzahlungen aus sonstigen Ausleihungen und Kreditgewährungen	1.894,19	1.400	1.400	1.400	1.400	1.500	687
	68743000 Einzahlungen aus sonstigen Ausleihungen und Kreditgewährungen von Gemeinden und Gemeindeverbänden	1.894,19	1.400	1.400	1.400	1.400	1.500	
23.	+ Sonstige Investitionseinzahlungen	0,00	0	0	0	0	0	688,689
24.	= Summe der Einzahlungen aus Investitionstätigkeit (Summe der Nummern 19 bis 23)	38.357,95	31.000	55.700	31.700	31.700	31.800	
25.	- Auszahlungen für Anlagevermögen	22.652,73	57.800	106.200	0	0	0	781,784-786
	78510299 Auszahlungen für Sonstige unbebaute Grundstücke und grundstücksgleiche Rechte / Sonstige	0,00	30.000	0	0	0	0	
	78520390 Auszahlungen für Sonstige Bauten	0,00	0	20.000	0	0	0	
	78531480 Auszahlungen für Grundstücke von Straßen, Wegen, Plätzen und Verkehrslenkungsanlagen	0,00	5.500	0	0	0	0	
	78560714 Auszahlungen für Brand-, Rettungs- und Katastrophenschutzfahrzeuge	16.250,00	0	0	0	0	0	
	78560729 Auszahlungen für Maschinen und technische Anlagen / Sonstige	0,00	20.000	0	0	0	0	



Nr.	Einzahlungs- und Auszahlungsarten (gemäß § 3 Absatz 1 Satz 1 GemHVO-Doppik)	Ergebnisse des Haushaltsvorjahres	Ansätze des Haushaltsvorjahres einschl. Nachträge	Ansatz des Haushaltsjahres	Planungsdaten des Haushaltsfolgejahres	Planungsdaten des zweiten Haushaltsfolgejahres	Planungsdaten des dritten Haushaltsfolgejahres	Erläuterung Konto-nummer
		2023	2024	2025	2026	2027	2028	
		in €	in €	in €	in €	in €	in €	
		1	2	3	4	5	6	
	78560739 Auszahlungen für Sonstige Betriebsvorrichtungen	997,22	1.200	5.000	0	0	0	
	78570821 Auszahlungen für Betriebsausstattung	0,00	1.100	51.200	0	0	0	
	78570822 Auszahlungen für Geschäftsausstattung	3.559,94	0	0	0	0	0	
	78590960 Auszahlungen für Anlagen im Bau	1.845,57	0	30.000	0	0	0	
26.	- Auszahlungen für sonstige Ausleihungen und Kreditgewährungen	0,00	0	0	0	0	0	787
27.	- Sonstige Investitionsauszahlungen	0,00	0	0	0	0	0	788,789
28.	= Summe der Auszahlungen aus Investitionstätigkeit (Summe der Nummern 25 bis 27)	22.652,73	57.800	106.200	0	0	0	
29.	= Saldo aus den Ein- und Auszahlungen aus Investitionstätigkeit (Saldo der Nummern 24 und 28)	15.705,22	-26.800	-50.500	31.700	31.700	31.800	
30.	= Finanzmittelüberschuss/Finanzmittelfehlbetrag (Summe der Nummern 18 und 29)	103.655,10	-556.600	-146.600	23.600	23.000	21.500	
31.	+ Einzahlungen aus der Aufnahme von Krediten für Investitionen und Investitionsförderungsmaßnahmen	0,00	0	0	0	0	0	691 + 692
32.	- Auszahlungen für planmäßige Tilgung von Krediten für Investitionen und Investitionsförderungsmaßnahmen	8.292,50	8.500	8.600	8.800	9.000	9.200	791 + 792
	79253000 Tilgung von Krediten für Investitionen vom inländischen Geldmarkt / Laufzeit mehr als 5 Jahre	8.292,50	8.500	8.600	8.800	9.000	9.200	
33.	- Sonstige Auszahlungen zur Tilgung von Krediten für Investitionen und Investitionsförderungsmaßnahmen	0,00	0	0	0	0	0	791 + 792
34.	= Saldo der Ein- und Auszahlungen aus Krediten für Investitionen und Investitionsförderungsmaßnahmen (Nummer 31 abzüglich Nummern 32 und 33)	-8.292,50	-8.500	-8.600	-8.800	-9.000	-9.200	
35.	= Saldo der durchlaufenden Gelder und ungeklärten Zahlungsvorgänge	-1.253,00	0	0	0	0	0	699 J. 799
36.	= Veränderung der Forderungen und Verbindlichkeiten aus Krediten zur Sicherung der Zahlungsfähigkeit gegenüber dem Amt (Summe der Nummern 30, 34 und 35)	94.109,60	-565.100	-155.200	14.800	14.000	12.300	
37.	Jahresbezogener Saldo der laufenden Ein- und Auszahlungen (Saldo der Nummern 22 und 42)	79.657,38	-538.300	-104.700	-16.900	-17.700	-19.500	
nachrichtlich:								
38.	Saldo der laufenden Ein- und Auszahlungen zum 31. Dezember des Vorjahres	1.333.463,50	1.413.120	874.820	770.120	753.220	735.520	
39.	Saldo der laufenden Ein- und Auszahlungen zum 31. Dezember des Haushaltsjahres (Summe der Nummern 37 und 38)	1.413.120,88	874.820	770.120	753.220	735.520	716.020	
darunter:								
	Zuführung zum investiven Bereich aus einem positiven Saldo der laufenden Ein- und Auszahlungen zum 31. Dezember des Haushaltsvorjahres (Einzahlung in Nummer 23 (Sonstige Investitionseinzahlungen) und Auszahlung in Nummer 16 (Sonstige laufende Auszahlungen) enthalten)	0,00	0	0	0	0	0	
	Zuführung zur Deckung eines negativen Saldos der laufenden Ein- und Auszahlungen zum 31. Dezember des Haushaltsjahres aus dem investiven Bereich (Einzahlung in Nummer 8 (Sonstige laufende Einzahlungen) und Auszahlung in Nummer 27 (Sonstige Investitionsauszahlungen) enthalten)	0,00	0	0	0	0	0	



Übersicht über die Teilhaushalte 2025

Gemeinde: 03 Gemeinde Briggow

Seite : 1
 Datum: 08.05.2025
 Uhrzeit: 13:34:24

	Summe aller Teilhaushalte	Teilhaushalte	Teilhaushalte	Teilhaushalte	Teilhaushalte	Teilhaushalte
		1	2	3	4	5
		Innere Verwaltung	Schule, Jugend, Sport, Kultur und Soziales	Finanzen und Liegenschaften	Zentrale Finanzleistungen	Sicherheit und Ordnung
	in €	in €	in €	in €	in €	in €
	1	2	3	4	5	6

Übersicht über die Teilergebnishaushalte

Nr.		Ertrags- und Aufwandsarten (gemäß § 4 Absatz 10 GemHVO-Doppik)						
1.	+	Steuern und ähnliche Abgaben	185.400	0	0	0	185.400	0
2.	+	Zuwendungen, allgemeine Umlagen und sonstige Transfererträge	295.500	0	0	21.800	200.500	13.000
4.	+	Öffentlich-rechtliche Leistungsentgelte	39.600	0	0	0	0	0
5.	+	Privatrechtliche Leistungsentgelte	80.900	0	0	80.800	0	100
6.	+	Kostenerstattungen und Kostenumlagen	300	300	0	0	0	0
9.	+	Zinserträge und sonstige Finanzerträge	6.800	0	0	0	6.800	0
10.	+	Sonstige laufende Erträge	6.000	0	0	6.000	0	0
11.	=	Summe der ordentlichen Erträge (Summe der Nummern 1 bis 10)	614.500	300	0	108.600	392.700	13.100
12.	-	Personalaufwendungen	84.300	11.600	0	0	0	6.200
14.	-	Aufwendungen für Sach- und Dienstleistungen	238.700	2.400	36.600	99.600	0	29.000
15.	-	Abschreibungen auf immaterielle Vermögensgegenstände des Anlagevermögens und auf Sachanlagen sowie auf aktivierte Aufwendungen für die Inangangsetzung und Erweiterung der Verwaltung	79.500	0	300	20.800	0	22.300
17.	-	Zuwendungen, Umlagen und sonstige Transferaufwendungen	320.500	0	40.400	0	232.700	4.800
19.	-	Zinsaufwendungen und sonstige Finanzaufwendungen	1.200	0	0	0	1.200	0
20.	-	Sonstige laufenden Aufwendungen	36.200	4.000	100	4.900	0	12.800
21.	=	Summe der ordentlichen Aufwendungen (Summe der Nummern 12 bis 20)	760.400	18.000	77.400	125.300	233.900	75.100
22.	=	Ordentliches Ergebnis (Saldo der Nummern 11 und 21)	-145.900	-17.700	-77.400	-16.700	158.800	-62.000
25.	=	Jahresergebnis des Teilhaushaltes vor Verrechnung der internen Leistungsbeziehungen und vor Veränderung der Rücklagen (Nummer 22 zuzüglich Nummer 23 abzüglich Nummer 24)	-145.900	-17.700	-77.400	-16.700	158.800	-62.000
28.	=	Jahresergebnis des Teilhaushaltes nach Verrechnung der internen Leistungsbeziehungen und vor Veränderung der Rücklagen (Nummer 25 zuzüglich Nummer 26 abzüglich Nummer 27)	-145.900	-17.700	-77.400	-16.700	158.800	-62.000

Übersicht über die Teilfinanzhaushalte

Nr.		Ein- und Auszahlungsarten (gemäß § 4 Absatz 12 GemHVO-Doppik)						
1.	+	Einzahlungen	579.500	300	0	98.800	392.700	100
2.	-	Auszahlungen	680.900	18.000	77.100	104.500	233.900	52.800
3.	=	Liquiditätssaldo	-101.400	-17.700	-77.100	-5.700	158.800	-52.700



Übersicht über die Teilhaushalte 2025

Gemeinde: 03 Gemeinde Briggow

Seite : 2
 Datum: 08.05.2025
 Uhrzeit: 13:34:24

	Teilhaushalte					
	6					
	Bauen					
	in €					
	1					

Übersicht über die Teilergebnishaushalte

Nr.		Ertrags- und Aufwandsarten (gemäß § 4 Absatz 10 GemHVO-Doppik)				
2.	+	Zuwendungen, allgemeine Umlagen und sonstige Transfererträge	60.200			
4.	+	Öffentlich-rechtliche Leistungsentgelte	39.600			
5.	+	Privatrechtliche Leistungsentgelte	0			
6.	+	Kostenerstattungen und Kostenumlagen	0			
10.	+	Sonstige laufende Erträge	0			
11.	=	Summe der ordentlichen Erträge (Summe der Nummern 1 bis 10)	99.800			
12.	-	Personalaufwendungen	66.500			
14.	-	Aufwendungen für Sach- und Dienstleistungen	71.100			
15.	-	Abschreibungen auf immaterielle Vermögensgegenstände des Anlagevermögens und auf Sachanlagen sowie auf aktivierte Aufwendungen für die Ingangsetzung und Erweiterung der Verwaltung	36.100			
17.	-	Zuwendungen, Umlagen und sonstige Transferaufwendungen	42.600			
20.	-	Sonstige laufende Aufwendungen	14.400			
21.	=	Summe der ordentlichen Aufwendungen (Summe der Nummern 12 bis 20)	230.700			
22.	=	Ordentliches Ergebnis (Saldo der Nummern 11 und 21)	-130.900			
25.	=	Jahresergebnis des Teilhaushaltes vor Verrechnung der internen Leistungsbeziehungen und vor Veränderung der Rücklagen (Nummer 22 zuzüglich Nummer 23 abzüglich Nummer 24)	-130.900			
28.	=	Jahresergebnis des Teilhaushaltes nach Verrechnung der internen Leistungsbeziehungen und vor Veränderung der Rücklagen (Nummer 25 zuzüglich Nummer 26 abzüglich Nummer 27)	-130.900			

Übersicht über die Teilfinanzhaushalte

Nr.		Ein- und Auszahlungsarten (gemäß § 4 Absatz 12 GemHVO-Doppik)				
1.	+	Einzahlungen	87.600			
2.	-	Auszahlungen	194.600			
3.	=	Liquiditätssaldo	-107.000			



Teilergebnishaushalt 2025

Gemeinde: 03 Gemeinde Briggow

Seite : 1
 Datum: 08.05.2025
 Uhrzeit: 11:45:25

Teilhaushalte 1 Innere Verwaltung
 Produkt 11104 Gemeindevertretung

Nr.	Ertrags- und Aufwandsarten (gemäß § 4 Absatz 10 GemHVO-Doppik)		Ergebnisse des Haushaltsvorjahres	Ansätze des Haushaltsvorjahres einschl. Nachträge	Ansatz des Haushaltsjahres	Planungsdaten des Haushaltsfolgejahres	Planungsdaten des zweiten Haushaltsfolgejahres	Planungsdaten des dritten Haushaltsfolgejahres
			2023	2024	2025	2026	2027	2028
			in €	in €	in €	in €	in €	in €
			1	2	3	4	5	6
10.	+	Sonstige laufende Erträge 46270000 Versicherungserstattungen	51,11 51,11	0 0	0 0	0 0	0 0	0 0
11.	=	Summe der ordentlichen Erträge (Summe der Nummern 1 bis 10)	51,11	0	0	0	0	0
12.	-	Personalaufwendungen 50110000 Aufwand für ehrenamtliche Tätige (Bgm.) 50130000 Rats-/Vertretungsmitglieder 50430000 Beiträge zur gesetzlichen SV - Ehrenamtlich Tätige	9.889,97 7.200,00 2.680,00 9,97	9.800 7.200 2.600 0	10.200 7.200 3.000 0	9.700 7.200 2.500 0	9.700 7.200 2.500 0	9.700 7.200 2.500 0
20.	-	Sonstige laufenden Aufwendungen 56120000 Aufwendungen für Aus- und Fortbildung, Umschulung 56130000 Fahrkostenerstattung 56250000 Sachverständigen- und Gerichtskosten 56360000 Öffentlichkeitsarbeit 56410000 Allgemeine Versicherungsbeiträge 56420000 Beiträge an Verbände und Vereine Städte- und Gemeindetag 56930000 Repräsentationen	898,16 0,00 0,00 0,00 255,36 360,72 282,08 0,00	1.900 0 200 300 300 400 300 400	2.800 500 200 300 300 400 300 800	2.400 500 200 300 300 400 300 400	2.400 500 200 300 300 400 300 400	2.400 500 200 300 300 400 300 400
21.	=	Summe der ordentlichen Aufwendungen (Summe der Nummern 12 bis 20)	10.788,13	11.700	13.000	12.100	12.100	12.100
22.	=	Ordentliches Ergebnis (Saldo der Nummern 11 und 21)	-10.737,02	-11.700	-13.000	-12.100	-12.100	-12.100
25.	=	Jahresergebnis des Teilhaushaltes vor Verrechnung der internen Leistungsbeziehungen und vor Veränderung der Rücklagen (Nummer 22 zuzüglich Nummer 23 abzüglich Nummer 24)	-10.737,02	-11.700	-13.000	-12.100	-12.100	-12.100
28.	=	Jahresergebnis des Teilhaushaltes nach Verrechnung der internen Leistungsbeziehungen und vor Veränderung der Rücklagen (Nummer 25 zuzüglich Nummer 26 abzüglich Nummer 27)	-10.737,02	-11.700	-13.000	-12.100	-12.100	-12.100



Teilergebnishaushalt 2025

Gemeinde: 03 Gemeinde Briggow

Seite : 2
 Datum: 08.05.2025
 Uhrzeit: 11:45:25

Teilhaushalte 1 Innere Verwaltung
 Produkt 11401 Gemeindebüro

Nr.	Ertrags- und Aufwandsarten (gemäß § 4 Absatz 10 GemHVO-Doppik)		Ergebnisse des Haushaltsvorjahres	Ansätze des Haushaltsvorjahres einschl. Nachträge	Ansatz des Haushaltsjahres	Planungsdaten des Haushaltsfolgejahres	Planungsdaten des zweiten Haushaltsfolgejahres	Planungsdaten des dritten Haushaltsfolgejahres
			2023	2024	2025	2026	2027	2028
			in €	in €	in €	in €	in €	in €
			1	2	3	4	5	6
11.	=	Summe der ordentlichen Erträge (Summe der Nummern 1 bis 10)	0,00	0	0	0	0	0
14.	-	Aufwendungen für Sach- und Dienstleistungen <i>52380000 Geringwertigen Geräte, Ausrüstungs- und sonstige Gebrauchsgegenstände</i>	0,00 <i>0,00</i>	1.000 <i>1.000</i>	0 <i>0</i>	0 <i>0</i>	0 <i>0</i>	0 <i>0</i>
20.	-	Sonstige laufende Aufwendungen <i>56310000 Geschäftsaufwendungen - Büromaterial</i>	0,00 <i>0,00</i>	100 <i>100</i>	100 <i>100</i>	100 <i>100</i>	100 <i>100</i>	100 <i>100</i>
21.	=	Summe der ordentlichen Aufwendungen (Summe der Nummern 12 bis 20)	0,00	1.100	100	100	100	100
22.	=	Ordentliches Ergebnis (Saldo der Nummern 11 und 21)	0,00	-1.100	-100	-100	-100	-100
25.	=	Jahresergebnis des Teilhaushaltes vor Verrechnung der internen Leistungsbeziehungen und vor Veränderung der Rücklagen (Nummer 22 zuzüglich Nummer 23 abzüglich Nummer 24)	0,00	-1.100	-100	-100	-100	-100
28.	=	Jahresergebnis des Teilhaushaltes nach Verrechnung der internen Leistungsbeziehungen und vor Veränderung der Rücklagen (Nummer 25 zuzüglich Nummer 26 abzüglich Nummer 27)	0,00	-1.100	-100	-100	-100	-100



Teilergebnishaushalt 2025

Gemeinde: 03 Gemeinde Briggow

Seite : 3
 Datum: 08.05.2025
 Uhrzeit: 11:45:25

Teilhaushalte 1 Innere Verwaltung
 Produkt 12100 Wahlen

Nr.	Ertrags- und Aufwandsarten (gemäß § 4 Absatz 10 GemHVO-Doppik)		Ergebnisse des Haushaltsvorjahres	Ansätze des Haushaltsvorjahres einschl. Nachträge	Ansatz des Haushaltsjahres	Planungsdaten des Haushaltsfolgejahres	Planungsdaten des zweiten Haushaltsfolgejahres	Planungsdaten des dritten Haushaltsfolgejahres
			2023	2024	2025	2026	2027	2028
			in €	in €	in €	in €	in €	in €
			1	2	3	4	5	6
6.	+	Kostenerstattungen und Kostenumlagen 44242000 Kostenerstattungen und Kostenumlagen vom Land 44243000 Kostenerstattungen und Kostenumlagen von Gemeinden	0,00 0,00 0,00	100 0 100	300 200 100	300 200 100	0 0 0	0 0 0
11.	=	Summe der ordentlichen Erträge (Summe der Nummern 1 bis 10)	0,00	100	300	300	0	0
12.	-	Personalaufwendungen 50190000 Aufwendungen für ehrenamtlich Tätige - Sonstige (ehrenamtlich Tätige der Feuerwehr, berufene Bürger in Ausschüssen, u.a.)	0,00 0,00	500 500	1.400 1.400	500	0 0	0 0
20.	-	Sonstige laufende Aufwendungen 56390000 sonstige Geschäftsaufwendungen	0,00 0,00	600 600	1.100 1.100	600	0 0	0 0
21.	=	Summe der ordentlichen Aufwendungen (Summe der Nummern 12 bis 20)	0,00	1.100	2.500	1.100	0	0
22.	=	Ordentliches Ergebnis (Saldo der Nummern 11 und 21)	0,00	-1.000	-2.200	-800	0	0
25.	=	Jahresergebnis des Teilhaushaltes vor Verrechnung der internen Leistungsbeziehungen und vor Veränderung der Rücklagen (Nummer 22 zuzüglich Nummer 23 abzüglich Nummer 24)	0,00	-1.000	-2.200	-800	0	0
28.	=	Jahresergebnis des Teilhaushaltes nach Verrechnung der internen Leistungsbeziehungen und vor Veränderung der Rücklagen (Nummer 25 zuzüglich Nummer 26 abzüglich Nummer 27)	0,00	-1.000	-2.200	-800	0	0



Teilergebnishaushalt 2025

Gemeinde: 03 Gemeinde Briggow

Seite : 4
Datum: 08.05.2025
Uhrzeit: 11:45:25

Teilhaushalte 1 Innere Verwaltung
Produkt 12299 Standesamt

Nr.	Ertrags- und Aufwandsarten (gemäß § 4 Absatz 10 GemHVO-Doppik)		Ergebnisse des Haushaltsvorjahres	Ansätze des Haushaltsvorjahres einschl. Nachträge	Ansatz des Haushaltsjahres	Planungsdaten des Haushaltsfolgejahres	Planungsdaten des zweiten Haushaltsfolgejahres	Planungsdaten des dritten Haushaltsfolgejahres
			2023	2024	2025	2026	2027	2028
			in €	in €	in €	in €	in €	in €
			1	2	3	4	5	6
14.	-	Aufwendungen für Sach- und Dienstleistungen <i>52543000 Kostenerstattungen an Gemeinden</i>	2.337,34 2.337,34	2.400 2.400	2.400 2.400	2.400 2.400	2.400 2.400	2.400 2.400
21.	=	Summe der ordentlichen Aufwendungen (Summe der Nummern 12 bis 20)	2.337,34	2.400	2.400	2.400	2.400	2.400
22.	=	Ordentliches Ergebnis (Saldo der Nummern 11 und 21)	-2.337,34	-2.400	-2.400	-2.400	-2.400	-2.400
25.	=	Jahresergebnis des Teilhaushaltes vor Verrechnung der internen Leistungsbeziehungen und vor Veränderung der Rücklagen (Nummer 22 zuzüglich Nummer 23 abzüglich Nummer 24)	-2.337,34	-2.400	-2.400	-2.400	-2.400	-2.400
28.	=	Jahresergebnis des Teilhaushaltes nach Verrechnung der internen Leistungsbeziehungen und vor Veränderung der Rücklagen (Nummer 25 zuzüglich Nummer 26 abzüglich Nummer 27)	-2.337,34	-2.400	-2.400	-2.400	-2.400	-2.400



Teilergebnishaushalt 2025

Gemeinde: 03 Gemeinde Briggow

Seite : 5
 Datum: 08.05.2025
 Uhrzeit: 11:45:25

Teilhaushalte **2 Schule, Jugend, Sport, Kultur und Soziales**
 Produkt **21102 Schulkostenbeiträge - Grundschüler**

Nr.	Ertrags- und Aufwandsarten (gemäß § 4 Absatz 10 GemHVO-Doppik)		Ergebnisse des Haushaltsvorjahres	Ansätze des Haushaltsvorjahres einschl. Nachträge	Ansatz des Haushaltsjahres	Planungsdaten des Haushaltsfolgejahres	Planungsdaten des zweiten Haushaltsfolgejahres	Planungsdaten des dritten Haushaltsfolgejahres
			2023	2024	2025	2026	2027	2028
			in €	in €	in €	in €	in €	in €
			1	2	3	4	5	6
6.	+	Kostenerstattungen und Kostenumlagen <i>44259000 Kostenerstattungen und Kostenumlagen vom sonstigen privaten Bereich</i>	120,54	0	0	0	0	0
			120,54	0	0	0	0	0
11.	=	Summe der ordentlichen Erträge (Summe der Nummern 1 bis 10)	120,54	0	0	0	0	0
14.	-	Aufwendungen für Sach- und Dienstleistungen <i>52543000 Kostenerstattungen an Gemeinden</i> <i>52559000 Kostenerstattungen an sonstige Schulträger</i>	15.236,23	20.000	22.000	18.000	18.000	18.000
			6.287,28	8.000	9.000	8.000	8.000	8.000
			8.948,95	12.000	13.000	10.000	10.000	10.000
21.	=	Summe der ordentlichen Aufwendungen (Summe der Nummern 12 bis 20)	15.236,23	20.000	22.000	18.000	18.000	18.000
22.	=	Ordentliches Ergebnis (Saldo der Nummern 11 und 21)	-15.115,69	-20.000	-22.000	-18.000	-18.000	-18.000
25.	=	Jahresergebnis des Teilhaushaltes vor Verrechnung der internen Leistungsbeziehungen und vor Veränderung der Rücklagen (Nummer 22 zuzüglich Nummer 23 abzüglich Nummer 24)	-15.115,69	-20.000	-22.000	-18.000	-18.000	-18.000
28.	=	Jahresergebnis des Teilhaushaltes nach Verrechnung der internen Leistungsbeziehungen und vor Veränderung der Rücklagen (Nummer 25 zuzüglich Nummer 26 abzüglich Nummer 27)	-15.115,69	-20.000	-22.000	-18.000	-18.000	-18.000



Teilergebnishaushalt 2025

Gemeinde: 03 Gemeinde Briggow

Seite : 6
 Datum: 08.05.2025
 Uhrzeit: 11:45:25

Teilhaushalte **2 Schule, Jugend, Sport, Kultur und Soziales**
 Produkt **21502 Schulkostenbeiträge - Regionalschüler**

Nr.	Ertrags- und Aufwandsarten (gemäß § 4 Absatz 10 GemHVO-Doppik)		Ergebnisse des Haushaltsvorjahres	Ansätze des Haushaltsvorjahres einschl. Nachträge	Ansatz des Haushaltsjahres	Planungsdaten des Haushaltsfolgejahres	Planungsdaten des zweiten Haushaltsfolgejahres	Planungsdaten des dritten Haushaltsfolgejahres
			2023	2024	2025	2026	2027	2028
			in €	in €	in €	in €	in €	in €
			1	2	3	4	5	6
6.	+	Kostenerstattungen und Kostenumlagen 44243000 <i>Kostenerstattungen und Kostenumlagen von Gemeinden und Gemeindeverbänden</i>	239,51 239,51	0 0	0 0	0 0	0 0	0 0
11.	=	Summe der ordentlichen Erträge (Summe der Nummern 1 bis 10)	239,51	0	0	0	0	0
14.	-	Aufwendungen für Sach- und Dienstleistungen 52543000 <i>Kostenerstattungen an Gemeinden</i> 52559000 <i>Kostenerstattungen an sonstige Schulträger</i>	13.983,81 11.445,08 2.538,73	17.000 12.000 5.000	13.000 9.000 4.000	13.000 9.000 4.000	13.000 9.000 4.000	13.000 9.000 4.000
21.	=	Summe der ordentlichen Aufwendungen (Summe der Nummern 12 bis 20)	13.983,81	17.000	13.000	13.000	13.000	13.000
22.	=	Ordentliches Ergebnis (Saldo der Nummern 11 und 21)	-13.744,30	-17.000	-13.000	-13.000	-13.000	-13.000
25.	=	Jahresergebnis des Teilhaushaltes vor Verrechnung der internen Leistungsbeziehungen und vor Veränderung der Rücklagen (Nummer 22 zuzüglich Nummer 23 abzüglich Nummer 24)	-13.744,30	-17.000	-13.000	-13.000	-13.000	-13.000
28.	=	Jahresergebnis des Teilhaushaltes nach Verrechnung der internen Leistungsbeziehungen und vor Veränderung der Rücklagen (Nummer 25 zuzüglich Nummer 26 abzüglich Nummer 27)	-13.744,30	-17.000	-13.000	-13.000	-13.000	-13.000



Teilergebnishaushalt 2025

Gemeinde: 03 Gemeinde Briggow

Seite : 7
Datum: 08.05.2025
Uhrzeit: 11:45:25

Teilhaushalte **2 Schule, Jugend, Sport, Kultur und Soziales**
Produkt **28100 Heimat- und sonstige Kulturpflege**

Nr.	Ertrags- und Aufwandsarten (gemäß § 4 Absatz 10 GemHVO-Doppik)		Ergebnisse des Haushaltsvorjahres	Ansätze des Haushaltsvorjahres einschl. Nachträge	Ansatz des Haushaltsjahres	Planungsdaten des Haushaltsfolgejahres	Planungsdaten des zweiten Haushaltsfolgejahres	Planungsdaten des dritten Haushaltsfolgejahres
			2023	2024	2025	2026	2027	2028
			in €	in €	in €	in €	in €	in €
			1	2	3	4	5	6
11.	=	Summe der ordentlichen Erträge (Summe der Nummern 1 bis 10)	0,00	0	0	0	0	0
17.	-	Zuwendungen, Umlagen und sonstige Transferaufwendungen <i>54190000 Zuweisungen und Zuschüsse für laufende Zwecke</i> <i>an Sonstige</i> <i>Heimat- und Kulturverein 1000 €</i> <i>Feuerwehrverein 400 €</i>	1.168,60 1.168,60	1.400 1.400	400 400	400 400	400 400	400 400
21.	=	Summe der ordentlichen Aufwendungen (Summe der Nummern 12 bis 20)	1.168,60	1.400	400	400	400	400
22.	=	Ordentliches Ergebnis (Saldo der Nummern 11 und 21)	-1.168,60	-1.400	-400	-400	-400	-400
25.	=	Jahresergebnis des Teilhaushaltes vor Verrechnung der internen Leistungsbeziehungen und vor Veränderung der Rücklagen (Nummer 22 zuzüglich Nummer 23 abzüglich Nummer 24)	-1.168,60	-1.400	-400	-400	-400	-400
28.	=	Jahresergebnis des Teilhaushaltes nach Verrechnung der internen Leistungsbeziehungen und vor Veränderung der Rücklagen (Nummer 25 zuzüglich Nummer 26 abzüglich Nummer 27)	-1.168,60	-1.400	-400	-400	-400	-400



Teilergebnishaushalt 2025

Gemeinde: 03 Gemeinde Briggow

Seite : 8
 Datum: 08.05.2025
 Uhrzeit: 11:45:25

Teilhaushalte **2 Schule, Jugend, Sport, Kultur und Soziales**
 Produkt **28101 Seniorenbetreuung**

Nr.	Ertrags- und Aufwandsarten (gemäß § 4 Absatz 10 GemHVO-Doppik)		Ergebnisse des Haushaltsvorjahres	Ansätze des Haushaltsvorjahres einschl. Nachträge	Ansatz des Haushaltsjahres	Planungsdaten des Haushaltsfolgejahres	Planungsdaten des zweiten Haushaltsfolgejahres	Planungsdaten des dritten Haushaltsfolgejahres
			2023	2024	2025	2026	2027	2028
			in €	in €	in €	in €	in €	in €
			1	2	3	4	5	6
20.	-	Sonstige laufenden Aufwendungen <i>56390000 Sonstige Geschäftsaufwendungen</i> <i>56930000 Repräsentationen</i>	158,56 0,00 158,56	100 100 0	100 100 0	100 100 0	100 100 0	100 100 0
21.	=	Summe der ordentlichen Aufwendungen (Summe der Nummern 12 bis 20)	158,56	100	100	100	100	100
22.	=	Ordentliches Ergebnis (Saldo der Nummern 11 und 21)	-158,56	-100	-100	-100	-100	-100
25.	=	Jahresergebnis des Teilhaushaltes vor Verrechnung der internen Leistungsbeziehungen und vor Veränderung der Rücklagen (Nummer 22 zuzüglich Nummer 23 abzüglich Nummer 24)	-158,56	-100	-100	-100	-100	-100
28.	=	Jahresergebnis des Teilhaushaltes nach Verrechnung der internen Leistungsbeziehungen und vor Veränderung der Rücklagen (Nummer 25 zuzüglich Nummer 26 abzüglich Nummer 27)	-158,56	-100	-100	-100	-100	-100



Teilergebnishaushalt 2025

Gemeinde: 03 Gemeinde Briggow

Seite : 9
Datum: 08.05.2025
Uhrzeit: 11:45:25

Teilhaushalte
Produkt

2 Schule, Jugend, Sport, Kultur und Soziales
36100 Förderung von Kindern in Tageseinrichtungen und in Tagespflege

Nr.	Ertrags- und Aufwandsarten (gemäß § 4 Absatz 10 GemHVO-Doppik)		Ergebnisse des Haushaltsvorjahres	Ansätze des Haushaltsvorjahres einschl. Nachträge	Ansatz des Haushaltsjahres	Planungsdaten des Haushaltsfolgejahres	Planungsdaten des zweiten Haushaltsfolgejahres	Planungsdaten des dritten Haushaltsfolgejahres
			2023	2024	2025	2026	2027	2028
			in €	in €	in €	in €	in €	in €
			1	2	3	4	5	6
11.	=	Summe der ordentlichen Erträge (Summe der Nummern 1 bis 10)	0,00	0	0	0	0	0
17.	-	Zuwendungen, Umlagen und sonstige Transferaufwendungen <i>54143000 Finanzielle Beteiligung der Gemeinden</i>	42.687,68 42.687,68	49.000 49.000	40.000 40.000	40.000 40.000	40.000 40.000	40.000 40.000
21.	=	Summe der ordentlichen Aufwendungen (Summe der Nummern 12 bis 20)	42.687,68	49.000	40.000	40.000	40.000	40.000
22.	=	Ordentliches Ergebnis (Saldo der Nummern 11 und 21)	-42.687,68	-49.000	-40.000	-40.000	-40.000	-40.000
25.	=	Jahresergebnis des Teilhaushaltes vor Verrechnung der internen Leistungsbeziehungen und vor Veränderung der Rücklagen (Nummer 22 zuzüglich Nummer 23 abzüglich Nummer 24)	-42.687,68	-49.000	-40.000	-40.000	-40.000	-40.000
28.	=	Jahresergebnis des Teilhaushaltes nach Verrechnung der internen Leistungsbeziehungen und vor Veränderung der Rücklagen (Nummer 25 zuzüglich Nummer 26 abzüglich Nummer 27)	-42.687,68	-49.000	-40.000	-40.000	-40.000	-40.000



Teilergebnishaushalt 2025

Gemeinde: 03 Gemeinde Briggow

Seite : 10

Datum: 08.05.2025

Uhrzeit: 11:45:25

Teilhaushalte **2 Schule, Jugend, Sport, Kultur und Soziales**
 Produkt **36502 Kita**

Nr.	Ertrags- und Aufwandsarten (gemäß § 4 Absatz 10 GemHVO-Doppik)		Ergebnisse des Haushaltsvorjahres	Ansätze des Haushaltsvorjahres einschl. Nachträge	Ansatz des Haushaltsjahres	Planungsdaten des Haushaltsfolgejahres	Planungsdaten des zweiten Haushaltsfolgejahres	Planungsdaten des dritten Haushaltsfolgejahres
			2023	2024	2025	2026	2027	2028
			in €	in €	in €	in €	in €	in €
			1	2	3	4	5	6
4.	+	Öffentlich-rechtliche Leistungsentgelte 43230000 <i>Einspeisevergütung Photovoltaik</i>	339,42	0	0	0	0	0
			339,42	0	0	0	0	0
11.	=	Summe der ordentlichen Erträge (Summe der Nummern 1 bis 10)	339,42	0	0	0	0	0
21.	=	Summe der ordentlichen Aufwendungen (Summe der Nummern 12 bis 20)	0,00	0	0	0	0	0
22.	=	Ordentliches Ergebnis (Saldo der Nummern 11 und 21)	339,42	0	0	0	0	0
25.	=	Jahresergebnis des Teilhaushaltes vor Verrechnung der internen Leistungsbeziehungen und vor Veränderung der Rücklagen (Nummer 22 zuzüglich Nummer 23 abzüglich Nummer 24)	339,42	0	0	0	0	0
28.	=	Jahresergebnis des Teilhaushaltes nach Verrechnung der internen Leistungsbeziehungen und vor Veränderung der Rücklagen (Nummer 25 zuzüglich Nummer 26 abzüglich Nummer 27)	339,42	0	0	0	0	0



Teilergebnishaushalt 2025

Gemeinde: 03 Gemeinde Briggow

Seite : 11
 Datum: 08.05.2025
 Uhrzeit: 11:45:25

Teilhaushalte 2 Schule, Jugend, Sport, Kultur und Soziales
 Produkt 36602 Spielplätze

Nr.	Ertrags- und Aufwandsarten (gemäß § 4 Absatz 10 GemHVO-Doppik)	Ergebnisse des Haushaltsvorjahres	Ansätze des Haushaltsvorjahres einschl. Nachträge	Ansatz des Haushaltsjahres	Planungsdaten des Haushaltsfolgejahres	Planungsdaten des zweiten Haushaltsfolgejahres	Planungsdaten des dritten Haushaltsfolgejahres	
		2023	2024	2025	2026	2027	2028	
		in €	in €	in €	in €	in €	in €	
		1	2	3	4	5	6	
14.	-	Aufwendungen für Sach- und Dienstleistungen 52312000 <i>Unterhaltung der Grundstücke</i> <i>Material für Unterhaltung der Spielgeräte (für Spielturm: Kletternetz und dickes Seil)</i> 52370000 <i>Unterhaltung der Betriebs- und Geschäftsausstattung</i> <i>Spielplatzprüfung</i>	271,99 0,00 271,99	500 300 200	1.600 1.000 600	900 300 600	900 300 600	900 300 600
21.	=	Summe der ordentlichen Aufwendungen (Summe der Nummern 12 bis 20)	271,99	500	1.600	900	900	900
22.	=	Ordentliches Ergebnis (Saldo der Nummern 11 und 21)	-271,99	-500	-1.600	-900	-900	-900
25.	=	Jahresergebnis des Teilhaushaltes vor Verrechnung der internen Leistungsbeziehungen und vor Veränderung der Rücklagen (Nummer 22 zuzüglich Nummer 23 abzüglich Nummer 24)	-271,99	-500	-1.600	-900	-900	-900
28.	=	Jahresergebnis des Teilhaushaltes nach Verrechnung der internen Leistungsbeziehungen und vor Veränderung der Rücklagen (Nummer 25 zuzüglich Nummer 26 abzüglich Nummer 27)	-271,99	-500	-1.600	-900	-900	-900



Teilergebnishaushalt 2025

Gemeinde: 03 Gemeinde Briggow

Seite : 12
 Datum: 08.05.2025
 Uhrzeit: 11:45:25

Teilhaushalte **2 Schule, Jugend, Sport, Kultur und Soziales**
 Produkt **57500 Tourismus der Gemeinde Briggow**

Nr.	Ertrags- und Aufwandsarten (gemäß § 4 Absatz 10 GemHVO-Doppik)		Ergebnisse des Haushaltsvorjahres	Ansätze des Haushaltsvorjahres einschl. Nachträge	Ansatz des Haushaltsjahres	Planungsdaten des Haushaltsfolgejahres	Planungsdaten des zweiten Haushaltsfolgejahres	Planungsdaten des dritten Haushaltsfolgejahres
			2023	2024	2025	2026	2027	2028
			in €	in €	in €	in €	in €	in €
			1	2	3	4	5	6
11.	=	Summe der ordentlichen Erträge (Summe der Nummern 1 bis 10)	0,00	0	0	0	0	0
15.	-	Abschreibungen auf immaterielle Vermögensgegenstände des Anlagevermögens und auf Sachanlagen sowie auf aktivierte Aufwendungen für die Inangangsetzung und Erweiterung der Verwaltung <i>53810000 Abschreibungen auf Fahrzeuge</i>	0,00 0,00	300 300	300 300	0 0	0 0	0 0
21.	=	Summe der ordentlichen Aufwendungen (Summe der Nummern 12 bis 20)	0,00	300	300	0	0	0
22.	=	Ordentliches Ergebnis (Saldo der Nummern 11 und 21)	0,00	-300	-300	0	0	0
25.	=	Jahresergebnis des Teilhaushaltes vor Verrechnung der internen Leistungsbeziehungen und vor Veränderung der Rücklagen (Nummer 22 zuzüglich Nummer 23 abzüglich Nummer 24)	0,00	-300	-300	0	0	0
28.	=	Jahresergebnis des Teilhaushaltes nach Verrechnung der internen Leistungsbeziehungen und vor Veränderung der Rücklagen (Nummer 25 zuzüglich Nummer 26 abzüglich Nummer 27)	0,00	-300	-300	0	0	0



Teilergebnishaushalt 2025

Gemeinde: 03 Gemeinde Briggow

Seite : 13
 Datum: 08.05.2025
 Uhrzeit: 11:45:25

Teilhaushalte **3 Finanzen und Liegenschaften**
 Produkt **11402 Liegenschaften**

Nr.	Ertrags- und Aufwandsarten (gemäß § 4 Absatz 10 GemHVO-Doppik)		Ergebnisse des Haushaltsvorjahres	Ansätze des Haushaltsvorjahres einschl. Nachträge	Ansatz des Haushaltsjahres	Planungsdaten des Haushaltsfolgejahres	Planungsdaten des zweiten Haushaltsfolgejahres	Planungsdaten des dritten Haushaltsfolgejahres
			2023	2024	2025	2026	2027	2028
			in €	in €	in €	in €	in €	in €
			1	2	3	4	5	6
2.	+	Zuwendungen, allgemeine Umlagen und sonstige Transfererträge <i>41442000 Zuweisungen und Zuschüsse für laufende Zwecke vom Land FM Aufforstung Birkenwäldchen</i>	0,00 0,00	0 0	12.000 12.000	0 0	0 0	0 0
5.	+	Privatrechtliche Leistungsentgelte <i>44110000 Mieten und Pachten, Erbbauzinsen 44190000 Sonstige Privatrechtliche Leistungsentgelte</i>	8.216,84 8.016,84 200,00	7.500 7.500 0	7.800 7.800 0	7.500 7.500 0	7.500 7.500 0	7.500 7.500 0
11.	=	Summe der ordentlichen Erträge (Summe der Nummern 1 bis 10)	8.216,84	7.500	19.800	7.500	7.500	7.500
14.	-	Aufwendungen für Sach- und Dienstleistungen <i>52310000 Unterhaltung der Grundstücke Aufforstung Birkenwäldchen</i>	0,00 0,00	0 0	17.000 17.000	0 0	0 0	0 0
20.	-	Sonstige laufenden Aufwendungen <i>56410000 Allgemeine Versicherungsbeiträge 56411000 Gebäudeversicherungen Garagen</i>	191,40 191,40 0,00	300 300 0	500 300 200	500 300 200	500 300 200	500 300 200
21.	=	Summe der ordentlichen Aufwendungen (Summe der Nummern 12 bis 20)	191,40	300	17.500	500	500	500
22.	=	Ordentliches Ergebnis (Saldo der Nummern 11 und 21)	8.025,44	7.200	2.300	7.000	7.000	7.000
25.	=	Jahresergebnis des Teilhaushaltes vor Verrechnung der internen Leistungsbeziehungen und vor Veränderung der Rücklagen (Nummer 22 zuzüglich Nummer 23 abzüglich Nummer 24)	8.025,44	7.200	2.300	7.000	7.000	7.000
28.	=	Jahresergebnis des Teilhaushaltes nach Verrechnung der internen Leistungsbeziehungen und vor Veränderung der Rücklagen (Nummer 25 zuzüglich Nummer 26 abzüglich Nummer 27)	8.025,44	7.200	2.300	7.000	7.000	7.000



Teilhaushalte **3 Finanzen und Liegenschaften**
 Produkt **11408 gemeindliche Wohnungen**

Nr.		Ertrags- und Aufwandsarten (gemäß § 4 Absatz 10 GemHVO-Doppik)	Ergebnisse des Haushaltsvorjahres	Ansätze des Haushaltsvorjahres einschl. Nachträge	Ansatz des Haushaltsjahres	Planungsdaten des Haushaltsfolgejahres	Planungsdaten des zweiten Haushaltsfolgejahres	Planungsdaten des dritten Haushaltsfolgejahres
			2023	2024	2025	2026	2027	2028
			in €	in €	in €	in €	in €	in €
			1	2	3	4	5	6
5.	+	Privatrechtliche Leistungsentgelte	81.694,19	70.000	70.000	71.000	71.000	71.000
		44110000 Mieten	150,00	0	0	0	0	0
		44110001 Miete	79.465,72	70.000	70.000	71.000	71.000	71.000
		44110002 Betriebskosten	1.528,10	0	0	0	0	0
		44190000 Sonstige privatrechtliche Leistungsentgelte	550,37	0	0	0	0	0
11.	=	Summe der ordentlichen Erträge (Summe der Nummern 1 bis 10)	81.694,19	70.000	70.000	71.000	71.000	71.000
14.	-	Aufwendungen für Sach- und Dienstleistungen	43.512,94	68.700	68.200	59.800	59.800	59.800
		52240000 Aufwendungen für Heizung allg.	12.692,70	25.000	25.000	20.000	20.000	20.000
		52260000 Aufwendungen für Strom	2.097,26	3.000	2.500	2.500	2.500	2.500
		52270000 Aufwendungen für Wasser	10.040,34	11.000	11.000	11.000	11.000	11.000
		52311000 Unterhaltung der Grundstücke ggf. Reparatur Heizung 4.000 € Wartung Fenster 2.000 € sonst. Reparaturen 4.000 € Malerarbeiten inkl. Putzarbeiten 8.000 €	7.880,59	18.000	18.000	15.000	15.000	15.000
		52321000 Bewirtschaftung der Grundstücke, Außenanlagen, Gebäude und Gebäudeeinrichtungen	5.615,65	6.800	6.800	6.400	6.400	6.400
		52543000 Kostenerstattungen an Gemeinden	5.186,40	4.900	4.900	4.900	4.900	4.900
15.	-	Abschreibungen auf immaterielle Vermögensgegenstände des Anlagevermögens und auf Sachanlagen sowie auf aktivierte Aufwendungen für die Ingangsetzung und Erweiterung der Verwaltung	0,00	3.200	3.200	3.200	3.200	3.200
		53410000 Abschreibungen auf bebaute Grundstücke und grundstücksgleiche Rechte mit Wohnbauten	0,00	3.200	3.200	3.200	3.200	3.200
20.	-	Sonstige laufende Aufwendungen	2.570,28	2.900	3.000	3.000	3.000	3.000
		56210000 Miete und Pachten	1.251,06	1.500	1.500	1.500	1.500	1.500
		56411000 Gebäudeversicherungen	1.319,22	1.400	1.500	1.500	1.500	1.500
21.	=	Summe der ordentlichen Aufwendungen (Summe der Nummern 12 bis 20)	46.083,22	74.800	74.400	66.000	66.000	66.000
22.	=	Ordentliches Ergebnis (Saldo der Nummern 11 und 21)	35.610,97	-4.800	-4.400	5.000	5.000	5.000
25.	=	Jahresergebnis des Teilhaushaltes vor Verrechnung der internen Leistungsbeziehungen und vor Veränderung der Rücklagen (Nummer 22 zuzüglich Nummer 23 abzüglich Nummer 24)	35.610,97	-4.800	-4.400	5.000	5.000	5.000
28.	=	Jahresergebnis des Teilhaushaltes nach Verrechnung der internen Leistungsbeziehungen und vor Veränderung der Rücklagen (Nummer 25 zuzüglich Nummer 26 abzüglich Nummer 27)	35.610,97	-4.800	-4.400	5.000	5.000	5.000



Teilergebnishaushalt 2025

Gemeinde: 03 Gemeinde Briggow

Seite : 15
Datum: 08.05.2025
Uhrzeit: 11:45:25

Teilhaushalte 3 Finanzen und Liegenschaften
Produkt 54000 Konzessionsabgaben

Nr.	Ertrags- und Aufwandsarten (gemäß § 4 Absatz 10 GemHVO-Doppik)		Ergebnisse des Haushaltsvorjahres	Ansätze des Haushaltsvorjahres einschl. Nachträge	Ansatz des Haushaltsjahres	Planungsdaten des Haushaltsfolgejahres	Planungsdaten des zweiten Haushaltsfolgejahres	Planungsdaten des dritten Haushaltsfolgejahres
			2023	2024	2025	2026	2027	2028
			in €	in €	in €	in €	in €	in €
			1	2	3	4	5	6
10.	+	Sonstige laufende Erträge <i>46250000 Erträge aus Konzessionsabgaben</i>	7.672,48	6.000	6.000	6.500	6.500	6.500
			7.672,48	6.000	6.000	6.500	6.500	6.500
11.	=	Summe der ordentlichen Erträge (Summe der Nummern 1 bis 10)	7.672,48	6.000	6.000	6.500	6.500	6.500
22.	=	Ordentliches Ergebnis (Saldo der Nummern 11 und 21)	7.672,48	6.000	6.000	6.500	6.500	6.500
25.	=	Jahresergebnis des Teilhaushaltes vor Verrechnung der internen Leistungsbeziehungen und vor Veränderung der Rücklagen (Nummer 22 zuzüglich Nummer 23 abzüglich Nummer 24)	7.672,48	6.000	6.000	6.500	6.500	6.500
28.	=	Jahresergebnis des Teilhaushaltes nach Verrechnung der internen Leistungsbeziehungen und vor Veränderung der Rücklagen (Nummer 25 zuzüglich Nummer 26 abzüglich Nummer 27)	7.672,48	6.000	6.000	6.500	6.500	6.500



Teilergebnishaushalt 2025

Gemeinde: 03 Gemeinde Briggow

Teilhaushalte **3 Finanzen und Liegenschaften**
 Produkt **57302 Gutshaus Briggow**

Nr.	Ertrags- und Aufwandsarten (gemäß § 4 Absatz 10 GemHVO-Doppik)		Ergebnisse des Haushaltsvorjahres	Ansätze des Haushaltsvorjahres einschl. Nachträge	Ansatz des Haushaltsjahres	Planungsdaten des Haushaltsfolgejahres	Planungsdaten des zweiten Haushaltsfolgejahres	Planungsdaten des dritten Haushaltsfolgejahres
			2023	2024	2025	2026	2027	2028
			in €	in €	in €	in €	in €	in €
			1	2	3	4	5	6
2.	+	Zuwendungen, allgemeine Umlagen und sonstige Transfererträge 41510000 Erträge aus der Auflösung von Sonderposten aus Zuwendungen	0,00 0,00	9.800 9.800	9.800 9.800	9.800 9.800	9.800 9.800	9.800 9.800
5.	+	Privatrechtliche Leistungsentgelte 44110000 Mieten und Pachten, Erbbauzinsen 44190000 Restebereinigung Mieten	10.731,71 6.285,40 4.446,31	5.000 5.000 0	3.000 3.000 0	5.000 5.000 0	5.000 5.000 0	5.000 5.000 0
11.	=	Summe der ordentlichen Erträge (Summe der Nummern 1 bis 10)	10.731,71	14.800	12.800	14.800	14.800	14.800
14.	-	Aufwendungen für Sach- und Dienstleistungen 52240000 Aufwendungen für Heizung allg. neuer Vertrag ab 01.01.2025 + 35 % 52260000 Aufwendungen für Strom 52270000 Aufwendungen für Wasser 52311000 Unterhaltung der Grundstücke Erneuerung Außentreppe - Giebel 35.000 €, Erneuerung Haupteingangstreppe 20.000 €, ggf. Reparatur Heizung 1.000 €, Malerarbeiten (nur Material) 2.000 €, sonst. Reparaturen 2.000 € 52321000 Bewirtschaftung der Grundstücke, Außenanlagen, Gebäude und Gebäudeeinrichtungen Wartung Heizung 300 €, Wartung Feuerlöscher 100 €, Wartung KKA 200 €, Schornsteinfeger 100 €, Wartung RWM TECHEM 100 €, Müllgebühren 450 €, Fäkalien 500 €, Pflege Außenanlagen 1.000€ 52380000 Geringwertigen Geräte, Ausrüstungs- und sonstige Gebrauchsgegenstände	9.257,77 5.929,90 1.149,96 1.110,00 96,84 971,07 0,00	441.600 10.000 2.000 1.500 425.000 3.000 100	14.400 8.300 2.000 1.000 0 3.000 100	14.600 8.000 2.000 1.000 1.000 2.500 100	14.600 8.000 2.000 1.000 1.000 2.500 100	14.600 8.000 2.000 1.000 1.000 2.500 100
15.	-	Abschreibungen auf immaterielle Vermögensgegenstände des Anlagevermögens und auf Sachanlagen sowie auf aktivierte Aufwendungen für die Ingangsetzung und Erweiterung der Verwaltung 53490000 Abschreibungen auf bebaute Grundstücke und grundstücksgleiche Rechte mit sonstigen Gebäuden 53570000 Abschreibungen auf Entwässerungs- und Abwasserbeseitigungsanlagen	0,00 0,00 0,00	16.300 15.400 900	17.600 16.700 900	17.600 16.700 900	17.600 16.700 900	17.600 16.700 900
20.	-	Sonstige laufende Aufwendungen 56411000 Gebäudeversicherungen	1.279,41 1.279,41	1.400 1.400	1.400 1.400	1.400 1.400	1.400 1.400	1.400 1.400
21.	=	Summe der ordentlichen Aufwendungen (Summe der Nummern 12 bis 20)	10.537,18	459.300	33.400	33.600	33.600	33.600
22.	=	Ordentliches Ergebnis (Saldo der Nummern 11 und 21)	194,53	-444.500	-20.600	-18.800	-18.800	-18.800
25.	=	Jahresergebnis des Teilhaushaltes vor Verrechnung der internen Leistungsbeziehungen und vor Veränderung der Rücklagen (Nummer 22 zuzüglich Nummer 23 abzüglich Nummer 24)	194,53	-444.500	-20.600	-18.800	-18.800	-18.800
28.	=	Jahresergebnis des Teilhaushaltes nach Verrechnung der internen Leistungsbeziehungen und vor Veränderung der Rücklagen (Nummer 25 zuzüglich Nummer 26 abzüglich Nummer 27)	194,53	-444.500	-20.600	-18.800	-18.800	-18.800



Teilhaushalte
 Produkt

4 Zentrale Finanzleistungen
 61100 Steuern, allgemeine Zuweisungen, allgemeine Umlagen

Nr.	Ertrags- und Aufwandsarten (gemäß § 4 Absatz 10 GemHVO-Doppik)		Ergebnisse des Haushaltsvorjahres	Ansätze des Haushaltsvorjahres einschl. Nachträge	Ansatz des Haushaltsjahres	Planungsdaten des Haushaltsfolgejahres	Planungsdaten des zweiten Haushaltsfolgejahres	Planungsdaten des dritten Haushaltsfolgejahres
			2023	2024	2025	2026	2027	2028
			in €	in €	in €	in €	in €	in €
			1	2	3	4	5	6
1.	+	Steuern und ähnliche Abgaben	170.981,86	182.100	185.400	191.300	191.300	191.300
		40111000 Grundsteuer A von Fremdschuldnern	18.554,38	18.000	18.000	18.000	18.000	18.000
		40121000 Grundsteuer B von Fremdschuldnern	22.958,20	22.900	22.900	23.000	23.000	23.000
		40131000 Gewerbesteuerzahlung für das laufende Jahr	5.968,20	5.000	2.000	2.000	2.000	2.000
		40210000 Gemeindeanteil an der Einkommenssteuer	120.876,83	133.900	140.400	146.200	146.200	146.200
		40220000 Gemeindeanteil an der Umsatzsteuer	1.181,74	800	800	800	800	800
		40320000 Hundesteuer	1.442,51	1.500	1.300	1.300	1.300	1.300
2.	+	Zuwendungen, allgemeine Umlagen und sonstige Transfererträge	192.594,31	194.700	200.500	200.500	200.500	200.500
		41110000 Schlüsselzuweisung	192.594,31	194.700	200.500	200.500	200.500	200.500
11.	=	Summe der ordentlichen Erträge (Summe der Nummern 1 bis 10)	363.576,17	376.800	385.900	391.800	391.800	391.800
17.	-	Zuwendungen, Umlagen und sonstige Transferaufwendungen	212.957,64	217.800	232.700	232.700	232.700	232.700
		54310000 Gewerbesteuerumlage	935,25	600	300	300	300	300
		54421000 Kreisumlage	153.208,14	156.500	162.800	162.800	162.800	162.800
		43,294 % v. 375.817,12 € (Umlagegrundlage lt.FAG)=162.706,26 €						
		54422000 Amtsumlage	58.814,25	60.700	69.600	69.600	69.600	69.600
		18,5079 % v. 375.817,12 € (Umlagegrundlage lt.FAG)=69.555,86 €						
21.	=	Summe der ordentlichen Aufwendungen (Summe der Nummern 12 bis 20)	212.957,64	217.800	232.700	232.700	232.700	232.700
22.	=	Ordentliches Ergebnis (Saldo der Nummern 11 und 21)	150.618,53	159.000	153.200	159.100	159.100	159.100
25.	=	Jahresergebnis des Teilhaushaltes vor Verrechnung der internen Leistungsbeziehungen und vor Veränderung der Rücklagen (Nummer 22 zuzüglich Nummer 23 abzüglich Nummer 24)	150.618,53	159.000	153.200	159.100	159.100	159.100
28.	=	Jahresergebnis des Teilhaushaltes nach Verrechnung der internen Leistungsbeziehungen und vor Veränderung der Rücklagen (Nummer 25 zuzüglich Nummer 26 abzüglich Nummer 27)	150.618,53	159.000	153.200	159.100	159.100	159.100



Teilergebnishaushalt 2025

Gemeinde: 03 Gemeinde Briggow

Seite : 18
 Datum: 08.05.2025
 Uhrzeit: 11:45:25

Teilhaushalte **4 Zentrale Finanzleistungen**
 Produkt **61200 Sonstige allgemeine Finanzwirtschaft**

Nr.	Ertrags- und Aufwandsarten (gemäß § 4 Absatz 10 GemHVO-Doppik)		Ergebnisse des Haushaltsvorjahres	Ansätze des Haushaltsvorjahres einschl. Nachträge	Ansatz des Haushaltsjahres	Planungsdaten des Haushaltsfolgejahres	Planungsdaten des zweiten Haushaltsfolgejahres	Planungsdaten des dritten Haushaltsfolgejahres
			2023	2024	2025	2026	2027	2028
			in €	in €	in €	in €	in €	in €
			1	2	3	4	5	6
9.	+	Zinserträge und sonstige Finanzerträge 47143000 Zinserträge von Gemeinden und Gemeindeverbänden 47993000 Nachzahlungszinsen	875,93 831,93 44,00	900 900 0	800 800 0	800 800 0	800 800 0	700 700 0
11.	=	Summe der ordentlichen Erträge (Summe der Nummern 1 bis 10)	875,93	900	800	800	800	700
19.	-	Zinsaufwendungen und sonstige Finanzaufwendungen 57512000 Zinsaufwendungen an inländische Sparkassen (inländischer Geldmarkt)	1.451,58 1.451,58	1.400 1.400	1.200 1.200	1.000 1.000	800 800	600 600
21.	=	Summe der ordentlichen Aufwendungen (Summe der Nummern 12 bis 20)	1.451,58	1.400	1.200	1.000	800	600
22.	=	Ordentliches Ergebnis (Saldo der Nummern 11 und 21)	-575,65	-500	-400	-200	0	100
25.	=	Jahresergebnis des Teilhaushaltes vor Verrechnung der internen Leistungsbeziehungen und vor Veränderung der Rücklagen (Nummer 22 zuzüglich Nummer 23 abzüglich Nummer 24)	-575,65	-500	-400	-200	0	100
28.	=	Jahresergebnis des Teilhaushaltes nach Verrechnung der internen Leistungsbeziehungen und vor Veränderung der Rücklagen (Nummer 25 zuzüglich Nummer 26 abzüglich Nummer 27)	-575,65	-500	-400	-200	0	100



Teilergebnishaushalt 2025

Gemeinde: 03 Gemeinde Briggow

Seite : 19
Datum: 08.05.2025
Uhrzeit: 11:45:25

Teilhaushalte
Produkt

4 Zentrale Finanzleistungen
62600 Beteiligungen, Anteile Wertpapiere des Anlagevermögens

Nr.	Ertrags- und Aufwandsarten (gemäß § 4 Absatz 10 GemHVO-Doppik)		Ergebnisse des Haushaltsvorjahres	Ansätze des Haushaltsvorjahres einschl. Nachträge	Ansatz des Haushaltsjahres	Planungsdaten des Haushaltsfolgejahres	Planungsdaten des zweiten Haushaltsfolgejahres	Planungsdaten des dritten Haushaltsfolgejahres
			2023	2024	2025	2026	2027	2028
			in €	in €	in €	in €	in €	in €
			1	2	3	4	5	6
9.	+	Zinserträge und sonstige Finanzerträge <i>47800000 Finanzerträge aus Wertpapieren des Anlagevermögens</i>	7.346,74 7.346,74	6.000 6.000	6.000 6.000	6.000 6.000	6.000 6.000	6.000 6.000
11.	=	Summe der ordentlichen Erträge (Summe der Nummern 1 bis 10)	7.346,74	6.000	6.000	6.000	6.000	6.000
22.	=	Ordentliches Ergebnis (Saldo der Nummern 11 und 21)	7.346,74	6.000	6.000	6.000	6.000	6.000
25.	=	Jahresergebnis des Teilhaushaltes vor Verrechnung der internen Leistungsbeziehungen und vor Veränderung der Rücklagen (Nummer 22 zuzüglich Nummer 23 abzüglich Nummer 24)	7.346,74	6.000	6.000	6.000	6.000	6.000
28.	=	Jahresergebnis des Teilhaushaltes nach Verrechnung der internen Leistungsbeziehungen und vor Veränderung der Rücklagen (Nummer 25 zuzüglich Nummer 26 abzüglich Nummer 27)	7.346,74	6.000	6.000	6.000	6.000	6.000



Teilergebnishaushalt 2025

Gemeinde: 03 Gemeinde Briggow

Seite : 20

Datum: 08.05.2025

Uhrzeit: 11:45:25

Teilhaushalte
Produkt

5 Sicherheit und Ordnung
12201 Ordnungsangelegenheiten

Nr.	Ertrags- und Aufwandsarten (gemäß § 4 Absatz 10 GemHVO-Doppik)		Ergebnisse des Haushalts- vorjahres	Ansätze des Haushalts- vorjahres einschl. Nachträge	Ansatz des Haushalts- jahres	Planungs- daten des Haushalts- folgejahres	Planungs- daten des zweiten Haushalts- folgejahres	Planungs- daten des dritten Haushalts- folgejahres
			2023	2024	2025	2026	2027	2028
			in €	in €	in €	in €	in €	in €
			1	2	3	4	5	6
20.	-	Sonstige laufenden Aufwendungen <i>56210000 Mieten Obdachlosenwohnung</i> <i>56394000 Unterbringung von Fundtieren</i>	749,65 111,65 638,00	900 200 700	900 200 700	900 200 700	900 200 700	900 200 700
21.	=	Summe der ordentlichen Aufwendungen (Summe der Nummern 12 bis 20)	749,65	900	900	900	900	900
22.	=	Ordentliches Ergebnis (Saldo der Nummern 11 und 21)	-749,65	-900	-900	-900	-900	-900
25.	=	Jahresergebnis des Teilhaushaltes vor Verrechnung der internen Leistungsbeziehungen und vor Veränderung der Rücklagen (Nummer 22 zuzüglich Nummer 23 abzüglich Nummer 24)	-749,65	-900	-900	-900	-900	-900
28.	=	Jahresergebnis des Teilhaushaltes nach Verrechnung der internen Leistungsbeziehungen und vor Veränderung der Rücklagen (Nummer 25 zuzüglich Nummer 26 abzüglich Nummer 27)	-749,65	-900	-900	-900	-900	-900



Teilergebnishaushalt 2025

Gemeinde: 03 Gemeinde Briggow

Seite : 21
Datum: 08.05.2025
Uhrzeit: 11:45:25

Teilhaushalte 5 Sicherheit und Ordnung Produkt 12605 Freiwillige Feuerwehr

Nr.		Ertrags- und Aufwandsarten (gemäß § 4 Absatz 10 GemHVO-Doppik)	Ergebnisse des Haushaltsvorvorjahres	Ansätze des Haushaltsvorjahres einschl. Nachträge	Ansatz des Haushaltsjahres	Planungsdaten des Haushaltsfolgejahres	Planungsdaten des zweiten Haushaltsfolgejahres	Planungsdaten des dritten Haushaltsfolgejahres
			2023	2024	2025	2026	2027	2028
			in €	in €	in €	in €	in €	in €
			1	2	3	4	5	6
2.	+	Zuwendungen, allgemeine Umlagen und sonstige Transfererträge 41510000 Erträge aus der Auflösung von Sonderposten aus Zuwendungen	0,00 0,00	13.000 13.000	13.000 13.000	13.000 13.000	13.000 13.000	13.000 13.000
5.	+	Privatrechtliche Leistungsentgelte 44110000 Mieten und Pachten, Erbbauzinsen 44190000 Sonstige Privatrechtliche Leistungsentgelte	2.751,15 0,00 2.751,15	0 0 0	100 100 0	100 100 0	100 100 0	100 100 0
10.	+	Sonstige laufende Erträge 46270000 Versicherungserstattungen	25,40 25,40	0 0	0 0	0 0	0 0	0 0
11.	=	Summe der ordentlichen Erträge (Summe der Nummern 1 bis 10)	2.776,55	13.000	13.100	13.100	13.100	13.100
12.	-	Personalaufwendungen 50190000 Aufwendungen für ehrenamtlich Tätige - Sonstige (ehrenamtlich Tätige der Feuerwehr, berufene Bürger in Ausschüssen, u.a.) Wehrführer 2.550 €, Stellvertreter 1.275 €, Gerätewart 1.020 €, Jugendwart 1.275 € (lt. Vorschlag Entschädigung 2024)	3.264,00 3.264,00	8.200 8.200	6.200 6.200	6.200 6.200	6.200 6.200	6.200 6.200
14.	-	Aufwendungen für Sach- und Dienstleistungen 52240000 Aufwendungen für Heizung allg. neuer Vertrag ab 01.01.2025 + 35 % 52260000 Aufwendungen für Strom 52270000 Aufwendungen für Wasser 52311000 Unterhaltung der Grundstücke Überprüfung Hallentore und Absauganlagen 500 € sonst. Reparaturen 1.000 € bei Bedarf 52320000 Bewirtschaftung der Grundstücke, Außenanlagen, Gebäude und Gebäudeeinrichtungen Anschluss Druckluft f. Fahrzeughalle 500 € Wartung Heizung 300 €, Wartung Feuerlöscher 100 €, Schornsteinfeger 100 €, Wartung Absauganlage 500 €, Müllentsorgung 52321000 Unterhaltung Löschteiche Säulen gegenüber Feuerwehr (Zaunanlage, Beschilderung) 1,0 52350000 Fahrzeugunterhaltung KSA 1.100 €, Tanken/Reparaturen 2.000 €, 1 Rückfahrkamera, 1 Schalknauf 500 €, 1 Umfeldbeleuchtung/Blaulicht TLF/ Federn TLF 3.000 €, TÜV/AU + Durchsichten TLF/TSF-W 4.000 €, 2 Nieserschraubventile TLF 1.000 € 52370000 Unterhaltung der Betriebs- und Geschäftsausstattung Überprüfung elektrischer Geräte BGV A3 500 €, 1 Standrohr m. Rückflussverhinderer WWZ 300 €	17.106,72 1.680,00 990,00 489,88 1.671,44 992,54 0,00 6.973,56 635,47	35.700 2.000 1.500 500 800 1.000 16.000 8.400 1.000	29.000 2.800 1.200 900 1.500 1.000 1.000 11.400 1.000	17.500 2.500 1.000 700 800 1.000 1.000 8.500 1.000	17.500 2.500 1.000 700 800 1.000 1.000 8.500 1.000	17.500 2.500 1.000 700 800 1.000 1.000 8.500 1.000



Teilergebnishaushalt 2025

Gemeinde: 03 Gemeinde Briggow

Seite : 22
Datum: 08.05.2025
Uhrzeit: 11:45:25

Teilhaushalte 5 Sicherheit und Ordnung Produkt 12605 Freiwillige Feuerwehr

Nr.	Ertrags- und Aufwandsarten (gemäß § 4 Absatz 10 GemHVO-Doppik)	Ergebnisse des Haushaltsvorvorjahres	Ansätze des Haushaltsvorjahres einschl. Nachträge	Ansatz des Haushaltsjahres	Planungsdaten des Haushaltsfolgejahres	Planungsdaten des zweiten Haushaltsfolgejahres	Planungsdaten des dritten Haushaltsfolgejahres
		2023	2024	2025	2026	2027	2028
		in €	in €	in €	in €	in €	in €
		1	2	3	4	5	6
	52380000 Geringwertige Geräte, Ausstattungs-, Ausrüstungs- und sonstige Gebrauchsgegenstände 4 Feuerwehrleinen K 320 €, 6 Piassavabesen 150 €, 2 Ketten Motorkettensäge 100 €, 2 Segeltucheimer 100 €, 40 Dichtungen (20B/20C) 200 €, 5 Digitalmeldeempfänger Quad X15V 2.625 €, 2 Schaummittel Bio for N 20 Liter 300 €, 1 Mulde ST 100 €, Türöffnungsset für Alarm- und Ausrückeordnung 800 €, 1 Unterlegplane 5x5m 150 €, 3 Schlauchbrücken Holz 300 €, 1 Saugkorb Amphibio 2400 L 800 €, 5 Doppel-Feldbetten 2.150 €	3.673,83	4.500	8.200	1.000	1.000	1.000
15.	- Abschreibungen auf immaterielle Vermögensgegenstände des Anlagevermögens und auf Sachanlagen sowie auf aktivierte Aufwendungen für die Inangangsetzung und Erweiterung der Verwaltung 53490000 Abschreibungen auf bebaute Grundstücke und grundstücksgleiche Rechte mit sonstigen Gebäuden 53810000 Abschreibungen auf Fahrzeuge 53851000 Abschreibungen auf Betriebsvorrichtungen der Betriebs- und Geschäftsausstattung	0,00	19.900	22.200	22.200	21.700	21.700
		0,00	8.300	8.200	8.200	8.200	8.200
		0,00	11.000	11.000	11.000	11.000	11.000
		0,00	600	3.000	3.000	2.500	2.500
17.	- Zuwendungen, Umlagen und sonstige Transferaufwendungen 54149000 Zuschuss Feuerwehr neu PSK 12605.54159 54159000 Zuweisungen und Zuschüsse für laufende Zwecke an den sonstigen privaten Bereich Feuerwehrverein Sülten 800 €, Veranstaltungen Jugendfeuerwehr 1.000 €, Pauschale Einsatz/ Dienst 3.000 €	800,00	800	4.800	3.800	3.800	3.800
		800,00	800	0	0	0	0
		0,00	0	4.800	3.800	3.800	3.800
20.	- Sonstige laufenden Aufwendungen 56120000 Aufwand für Aus- und Fortbildung 56131000 Fahrkostenerstattungen 56150000 Aufwand für Dienst- und Schutzbekleidung 1 Schnitenschutzhose Stihl 250 €, 2 Paar Stiefel Haix 500 €, 4 Jugend Bekleidung 2.000 €, 1 Pack Wäschesäcke 100 €, Wechselbekleidung Atemschutz Einsatzstelle 1.000 € 56190000 Sonstige Personalnebenaufwendungen Untersuchungen G26.3 56210000 Miete und Pachten Sirene 56310000 Geschäftsaufwendungen - Büromaterial 56320000 Fachliteratur 56340000 Geschäftsaufwendungen - Telefon, Datenübertragungskosten Vodafone, DIVERA 56411000 Gebäudeversicherungen 56414000 Unfallversicherungen FUK KSA 56420000 Kreisfeuerwehrverband	15.359,15	17.900	11.800	7.900	7.900	7.900
		537,77	1.000	1.000	500	500	500
		0,00	500	500	500	500	500
		11.520,63	12.000	4.000	1.000	1.000	1.000
		1.028,06	1.000	3.000	3.000	3.000	3.000
		269,06	300	300	300	300	300
		5,95	400	400	100	100	100
		0,00	200	200	100	100	100
		584,13	1.000	800	800	800	800
		440,86	400	500	500	500	500
		759,40	800	800	800	800	800
		213,29	300	300	300	300	300
21.	= Summe der ordentlichen Aufwendungen (Summe der Nummern 12 bis 20)	36.529,87	82.500	74.000	57.600	57.100	57.100



Teilergebnishaushalt 2025

Gemeinde: 03 Gemeinde Briggow

Seite : 23

Datum: 08.05.2025

Uhrzeit: 11:45:25

Teilhaushalte
Produkt

5 Sicherheit und Ordnung
12605 Freiwillige Feuerwehr

Nr.	Ertrags- und Aufwandsarten (gemäß § 4 Absatz 10 GemHVO-Doppik)		Ergebnisse des Haushaltsvorjahres	Ansätze des Haushaltsvorjahres einschl. Nachträge	Ansatz des Haushaltsjahres	Planungsdaten des Haushaltsfolgejahres	Planungsdaten des zweiten Haushaltsfolgejahres	Planungsdaten des dritten Haushaltsfolgejahres
			2023	2024	2025	2026	2027	2028
			in €	in €	in €	in €	in €	in €
			1	2	3	4	5	6
22.	=	Ordentliches Ergebnis (Saldo der Nummern 11 und 21)	-33.753,32	-69.500	-60.900	-44.500	-44.000	-44.000
25.	=	Jahresergebnis des Teilhaushaltes vor Verrechnung der internen Leistungsbeziehungen und vor Veränderung der Rücklagen (Nummer 22 zuzüglich Nummer 23 abzüglich Nummer 24)	-33.753,32	-69.500	-60.900	-44.500	-44.000	-44.000
28.	=	Jahresergebnis des Teilhaushaltes nach Verrechnung der internen Leistungsbeziehungen und vor Veränderung der Rücklagen (Nummer 25 zuzüglich Nummer 26 abzüglich Nummer 27)	-33.753,32	-69.500	-60.900	-44.500	-44.000	-44.000



Teilergebnishaushalt 2025

Gemeinde: 03 Gemeinde Briggow

Seite : 24
Datum: 08.05.2025
Uhrzeit: 11:45:25

Teilhaushalte 5 Sicherheit und Ordnung
Produkt 55305 Friedhof

Nr.	Ertrags- und Aufwandsarten (gemäß § 4 Absatz 10 GemHVO-Doppik)		Ergebnisse des Haushaltsvorjahres	Ansätze des Haushaltsvorjahres einschl. Nachträge	Ansatz des Haushaltsjahres	Planungsdaten des Haushaltsfolgejahres	Planungsdaten des zweiten Haushaltsfolgejahres	Planungsdaten des dritten Haushaltsfolgejahres
			2023	2024	2025	2026	2027	2028
			in €	in €	in €	in €	in €	in €
			1	2	3	4	5	6
15.	-	Abschreibungen auf immaterielle Vermögensgegenstände des Anlagevermögens und auf Sachanlagen sowie auf aktivierte Aufwendungen für die Ingangsetzung und Erweiterung der Verwaltung <i>53490000 Abschreibungen auf bebaute Grundstücke und grundstücksgleiche Rechte mit sonstigen Gebäuden</i>	0,00	200	100	100	100	100
			0,00	200	100	100	100	100
20.	-	Sonstige laufende Aufwendungen <i>56411000 Gebäudeversicherungen</i>	16,59	100	100	100	100	100
			16,59	100	100	100	100	100
21.	=	Summe der ordentlichen Aufwendungen (Summe der Nummern 12 bis 20)	16,59	300	200	200	200	200
22.	=	Ordentliches Ergebnis (Saldo der Nummern 11 und 21)	-16,59	-300	-200	-200	-200	-200
25.	=	Jahresergebnis des Teilhaushaltes vor Verrechnung der internen Leistungsbeziehungen und vor Veränderung der Rücklagen (Nummer 22 zuzüglich Nummer 23 abzüglich Nummer 24)	-16,59	-300	-200	-200	-200	-200
28.	=	Jahresergebnis des Teilhaushaltes nach Verrechnung der internen Leistungsbeziehungen und vor Veränderung der Rücklagen (Nummer 25 zuzüglich Nummer 26 abzüglich Nummer 27)	-16,59	-300	-200	-200	-200	-200



Teilergebnishaushalt 2025

Seite : 25
Datum: 08.05.2025
Uhrzeit: 11:45:25

Gemeinde: 03 Gemeinde Briggow

Teilhaushalte
Produkt

6 Bauen
11403 Gemeindearbeiter

Nr.	Ertrags- und Aufwandsarten (gemäß § 4 Absatz 10 GemHVO-Doppik)		Ergebnisse des Haushaltsvorjahres	Ansätze des Haushaltsvorjahres einschl. Nachträge	Ansatz des Haushaltsjahres	Planungsdaten des Haushaltsfolgejahres	Planungsdaten des zweiten Haushaltsfolgejahres	Planungsdaten des dritten Haushaltsfolgejahres
			2023	2024	2025	2026	2027	2028
			in €	in €	in €	in €	in €	in €
			1	2	3	4	5	6
5.	+	Privatrechtliche Leistungsentgelte 44190000 Sonstige Leistungsentgelte	77,72 77,72	0 0	0 0	0 0	0 0	0 0
10.	+	Sonstige laufende Erträge 46270000 Versicherungserstattungen	16,73 16,73	0 0	0 0	0 0	0 0	0 0
11.	=	Summe der ordentlichen Erträge (Summe der Nummern 1 bis 10)	94,45	0	0	0	0	0
12.	-	Personalaufwendungen 50221000 Dienstbezüge AN 50250001 Bundesfreiwilligendienst Maßnahme für 9 Monate???	33.807,92 25.943,14 0,00	65.200 50.000 800	66.500 50.400 900	67.400 51.700 0	69.000 53.000 0	70.700 54.300 0
		50320000 Beiträge zur Versorgungskasse AN 50420000 Beiträge zur gesetzlichen SV AN	971,95 6.892,83	1.900 12.500	2.300 12.900	2.400 13.300	2.400 13.600	2.500 13.900
14.	-	Aufwendungen für Sach- und Dienstleistungen 52260000 Aufwendungen für Strom 52312000 Unterhaltung der Grundstücke 52321000 Bewirtschaftung der Grundstücke, Außenanlagen, Gebäude und Gebäudeeinrichtungen 52350000 Fahrzeugunterhaltung 52370000 Unterhaltung der Betriebs- und Geschäftsausstattung 52380000 Geringwertigen Geräte, Ausrüstungs- und sonstige Gebrauchsgegenstände	10.438,55 1.680,00 153,55 0,00 7.512,53 312,63 779,84	11.200 2.000 100 100 6.000 500 2.500	14.500 1.800 100 100 10.000 1.000 1.500	11.000 1.800 100 100 8.000 500 500	11.000 1.800 100 100 8.000 500 500	11.000 1.800 100 100 8.000 500 500
15.	-	Abschreibungen auf immaterielle Vermögensgegenstände des Anlagevermögens und auf Sachanlagen sowie auf aktivierte Aufwendungen für die Ingangsetzung und Erweiterung der Verwaltung 53810000 Abschreibungen auf Fahrzeuge 53851000 Abschreibungen auf Betriebsvorrichtungen der Betriebs- und Geschäftsausstattung	0,00 0,00 0,00	1.700 1.000 700	1.600 1.000 600	1.400 1.000 400	1.000 1.000 0	1.000 1.000 0
20.	-	Sonstige laufenden Aufwendungen 56120000 Aufwendungen für Aus- und Fortbildung, Umschulung Weiterbildung Baumpflegemaßnahmen 56150000 Aufwand für Dienst- und Schutzbekleidung 56190000 Sonstige Personalnebenaufwendungen 56210000 Miete und Pachten 56220000 Leasing Kubota Rasentraktor (Leasing 01.09.2024-31.08.2029) 5.500 € ein 2. Rasentraktor soll ab 2025 geleast werden 56411000 Gebäudeversicherungen	1.279,06 0,00 412,45 281,35 0,00 0,00 585,26	4.200 0 500 400 100 2.500 700	9.700 500 500 400 100 7.500 700	9.900 0 300 300 100 8.500 700	9.900 0 300 300 100 8.500 700	9.900 0 300 300 100 8.500 700
21.	=	Summe der ordentlichen Aufwendungen (Summe der Nummern 12 bis 20)	45.525,53	82.300	92.300	89.700	90.900	92.600
22.	=	Ordentliches Ergebnis (Saldo der Nummern 11 und 21)	-45.431,08	-82.300	-92.300	-89.700	-90.900	-92.600
25.	=	Jahresergebnis des Teilhaushaltes vor Verrechnung der internen Leistungsbeziehungen und vor Veränderung der Rücklagen (Nummer 22 zuzüglich Nummer 23 abzüglich Nummer 24)	-45.431,08	-82.300	-92.300	-89.700	-90.900	-92.600
28.	=	Jahresergebnis des Teilhaushaltes nach Verrechnung der internen Leistungsbeziehungen und vor Veränderung der	-45.431,08	-82.300	-92.300	-89.700	-90.900	-92.600



Teilergebnishaushalt 2025

Gemeinde: 03 Gemeinde Briggow

Seite : 26
Datum: 08.05.2025
Uhrzeit: 11:45:25

Teilhaushalte 6 Bauen
Produkt 11403 Gemeindearbeiter

		Rücklagen (Nummer 25 zuzüglich Nummer 26 abzüglich Nummer 27)							
--	--	---	--	--	--	--	--	--	--



Teilergebnishaushalt 2025

Gemeinde: 03 Gemeinde Briggow

Seite : 27
 Datum: 08.05.2025
 Uhrzeit: 11:45:25

Teilhaushalte **6 Bauen**
 Produkt **51100 Räumliche Planungs-und Entwicklungsarbeiten**

Nr.	Ertrags- und Aufwandsarten (gemäß § 4 Absatz 10 GemHVO-Doppik)		Ergebnisse des Haushaltsvorjahres	Ansätze des Haushaltsvorjahres einschl. Nachträge	Ansatz des Haushaltsjahres	Planungsdaten des Haushaltsfolgejahres	Planungsdaten des zweiten Haushaltsfolgejahres	Planungsdaten des dritten Haushaltsfolgejahres
			2023	2024	2025	2026	2027	2028
			in €	in €	in €	in €	in €	in €
			1	2	3	4	5	6
2.	+	Zuwendungen, allgemeine Umlagen und sonstige Transfererträge 41442000 Zuweisungen und Zuschüsse für laufende Zwecke vom Land FM kommunale Wärmeplanung (60 %)	0,00	18.100	0	0	0	0
			0,00	18.100	0	0	0	0
11.	=	Summe der ordentlichen Erträge (Summe der Nummern 1 bis 10)	0,00	18.100	0	0	0	0
20.	-	Sonstige laufenden Aufwendungen 56250000 Sachverständigen- und Gerichtskosten KÄ: SuG pauschal 1.000 €, Veränderungsnachweise pauschal 1.000 €, Vermessungen pauschal 2.500 €, BA: 200 € bei Bedarf, kommunale Wärmeplanung	338,74	32.900	4.700	1.000	1.000	1.000
			338,74	32.900	4.700	1.000	1.000	1.000
21.	=	Summe der ordentlichen Aufwendungen (Summe der Nummern 12 bis 20)	338,74	32.900	4.700	1.000	1.000	1.000
22.	=	Ordentliches Ergebnis (Saldo der Nummern 11 und 21)	-338,74	-14.800	-4.700	-1.000	-1.000	-1.000
25.	=	Jahresergebnis des Teilhaushaltes vor Verrechnung der internen Leistungsbeziehungen und vor Veränderung der Rücklagen (Nummer 22 zuzüglich Nummer 23 abzüglich Nummer 24)	-338,74	-14.800	-4.700	-1.000	-1.000	-1.000
28.	=	Jahresergebnis des Teilhaushaltes nach Verrechnung der internen Leistungsbeziehungen und vor Veränderung der Rücklagen (Nummer 25 zuzüglich Nummer 26 abzüglich Nummer 27)	-338,74	-14.800	-4.700	-1.000	-1.000	-1.000



Teilergebnishaushalt 2025

Gemeinde: 03 Gemeinde Briggow

Seite : 28
Datum: 08.05.2025
Uhrzeit: 11:45:25

Teilhaushalte
Produkt

6 Bauen
53702 Deponie - OVVD

Nr.	Ertrags- und Aufwandsarten (gemäß § 4 Absatz 10 GemHVO-Doppik)		Ergebnisse des Haushaltsvorjahres	Ansätze des Haushaltsvorjahres einschl. Nachträge	Ansatz des Haushaltsjahres	Planungsdaten des Haushaltsfolgejahres	Planungsdaten des zweiten Haushaltsfolgejahres	Planungsdaten des dritten Haushaltsfolgejahres
			2023	2024	2025	2026	2027	2028
			in €	in €	in €	in €	in €	in €
			1	2	3	4	5	6
2.	+	Zuwendungen, allgemeine Umlagen und sonstige Transfererträge <i>41451000 Zuweisungen und Zuschüsse für laufende Zwecke von privaten Unternehmen</i>	48.000,00	48.000	48.000	48.000	48.000	48.000
			48.000,00	48.000	48.000	48.000	48.000	48.000
11.	=	Summe der ordentlichen Erträge (Summe der Nummern 1 bis 10)	48.000,00	48.000	48.000	48.000	48.000	48.000
22.	=	Ordentliches Ergebnis (Saldo der Nummern 11 und 21)	48.000,00	48.000	48.000	48.000	48.000	48.000
25.	=	Jahresergebnis des Teilhaushaltes vor Verrechnung der internen Leistungsbeziehungen und vor Veränderung der Rücklagen (Nummer 22 zuzüglich Nummer 23 abzüglich Nummer 24)	48.000,00	48.000	48.000	48.000	48.000	48.000
28.	=	Jahresergebnis des Teilhaushaltes nach Verrechnung der internen Leistungsbeziehungen und vor Veränderung der Rücklagen (Nummer 25 zuzüglich Nummer 26 abzüglich Nummer 27)	48.000,00	48.000	48.000	48.000	48.000	48.000



Teilergebnishaushalt 2025

Gemeinde: 03 Gemeinde Briggow

Seite : 29
 Datum: 08.05.2025
 Uhrzeit: 11:45:25

Teilhaushalte **6 Bauen**
 Produkt **53800 Abwasserbeseitigung**

Nr.		Ertrags- und Aufwandsarten (gemäß § 4 Absatz 10 GemHVO-Doppik)	Ergebnisse des Haushaltsvorjahres	Ansätze des Haushaltsvorjahres einschl. Nachträge	Ansatz des Haushaltsjahres	Planungsdaten des Haushaltsfolgejahres	Planungsdaten des zweiten Haushaltsfolgejahres	Planungsdaten des dritten Haushaltsfolgejahres
			2023	2024	2025	2026	2027	2028
			in €	in €	in €	in €	in €	in €
			1	2	3	4	5	6
4.	+	Öffentlich-rechtliche Leistungsentgelte 43221000 Entgelte für die Abwasserbeseitigung und die Abwasserabgabe	71,60 71,60	0 0	0 0	0 0	0 0	0 0
11.	=	Summe der ordentlichen Erträge (Summe der Nummern 1 bis 10)	71,60	0	0	0	0	0
14.	-	Aufwendungen für Sach- und Dienstleistungen 52311000 Unterhaltung der Grundstücke Leitungen spülen nach Bedarf 52543000 Kostenerstattungen an Gemeinden	71,58 0,00 71,58	4.100 4.000 100	4.100 4.000 100	1.100 1.000 100	1.100 1.000 100	1.100 1.000 100
21.	=	Summe der ordentlichen Aufwendungen (Summe der Nummern 12 bis 20)	71,58	4.100	4.100	1.100	1.100	1.100
22.	=	Ordentliches Ergebnis (Saldo der Nummern 11 und 21)	0,02	-4.100	-4.100	-1.100	-1.100	-1.100
25.	=	Jahresergebnis des Teilhaushaltes vor Verrechnung der internen Leistungsbeziehungen und vor Veränderung der Rücklagen (Nummer 22 zuzüglich Nummer 23 abzüglich Nummer 24)	0,02	-4.100	-4.100	-1.100	-1.100	-1.100
28.	=	Jahresergebnis des Teilhaushaltes nach Verrechnung der internen Leistungsbeziehungen und vor Veränderung der Rücklagen (Nummer 25 zuzüglich Nummer 26 abzüglich Nummer 27)	0,02	-4.100	-4.100	-1.100	-1.100	-1.100



Teilergebnishaushalt 2025

Gemeinde: 03 Gemeinde Briggow

Seite : 30
 Datum: 08.05.2025
 Uhrzeit: 11:45:25

Teilhaushalte 6 Bauen
 Produkt 54100 Gemeindestraßen

Nr.	Ertrags- und Aufwandsarten (gemäß § 4 Absatz 10 GemHVO-Doppik)		Ergebnisse des Haushaltsvorvorjahres	Ansätze des Haushaltsvorjahres einschl. Nachträge	Ansatz des Haushaltsjahres	Planungsdaten des Haushaltsfolgejahres	Planungsdaten des zweiten Haushaltsfolgejahres	Planungsdaten des dritten Haushaltsfolgejahres
			2023	2024	2025	2026	2027	2028
			in €	in €	in €	in €	in €	in €
			1	2	3	4	5	6
2.	+	Zuwendungen, allgemeine Umlagen und sonstige Transfererträge 41510000 Erträge aus der Auflösung von Sonderposten aus Zuwendungen	0,00 0,00	12.400 12.400	12.200 12.200	12.200 12.200	12.200 12.200	12.200 12.200
6.	+	Kostenerstattungen und Kostenumlagen 44290000 Kostenerstattungen und Kostenumlagen von Sonstigen	212,60 212,60	0 0	0 0	0 0	0 0	0 0
11.	=	Summe der ordentlichen Erträge (Summe der Nummern 1 bis 10)	212,60	12.400	12.200	12.200	12.200	12.200
14.	-	Aufwendungen für Sach- und Dienstleistungen 52260000 Aufwendungen für Strom 52320000 Bewirtschaftung der Grundstücke -Dienstleistung Licht Preissenkung um 33 % zum 01.01.2024 52338000 Unterhaltung des Infrastrukturvermögens - Straßen, Wege, Plätze und Verkehrslenkungsanlagen Baum- und Heckenpflege/ Baumeinkauf 5.000 €, Nachpflanzungen 2.000 €, allg. Unterhaltung (bei Bedarf) 12.000 €, Rep./Unterhaltung Bredenfelder Weg (bei Bedarf) 1.000 €, Planung Erneuerung Dorfstraße Säulen 30.000 € 52380000 Geringwertigen Geräte, Ausrüstungs- und sonstige Gebrauchsgegenstände Beschilderung	24.928,32 252,00 21.090,53 3.585,79 0,00	39.100 1.600 14.500 22.000 1.000	52.000 0 16.000 35.000 1.000	20.200 0 16.000 4.000 200	20.200 0 16.000 4.000 200	20.200 0 16.000 4.000 200
15.	-	Abschreibungen auf immaterielle Vermögensgegenstände des Anlagevermögens und auf Sachanlagen sowie auf aktivierte Aufwendungen für die Inangangsetzung und Erweiterung der Verwaltung 53580000 Abschreibungen auf Straßen, Wege, Plätze und Verkehrslenkungsanlagen	0,00 0,00	41.800 41.800	34.500 34.500	34.500 34.500	34.500 34.500	34.500 34.500
21.	=	Summe der ordentlichen Aufwendungen (Summe der Nummern 12 bis 20)	24.928,32	80.900	86.500	54.700	54.700	54.700
22.	=	Ordentliches Ergebnis (Saldo der Nummern 11 und 21)	-24.715,72	-68.500	-74.300	-42.500	-42.500	-42.500
25.	=	Jahresergebnis des Teilhaushaltes vor Verrechnung der internen Leistungsbeziehungen und vor Veränderung der Rücklagen (Nummer 22 zuzüglich Nummer 23 abzüglich Nummer 24)	-24.715,72	-68.500	-74.300	-42.500	-42.500	-42.500
28.	=	Jahresergebnis des Teilhaushaltes nach Verrechnung der internen Leistungsbeziehungen und vor Veränderung der Rücklagen (Nummer 25 zuzüglich Nummer 26 abzüglich Nummer 27)	-24.715,72	-68.500	-74.300	-42.500	-42.500	-42.500



Teilergebnishaushalt 2025

Gemeinde: 03 Gemeinde Briggow

Seite : 31
 Datum: 08.05.2025
 Uhrzeit: 11:45:25

Teilhaushalte
 Produkt

6 Bauen
 54500 Winterdienst

Nr.	Ertrags- und Aufwandsarten (gemäß § 4 Absatz 10 GemHVO-Doppik)		Ergebnisse des Haushaltsvorjahres	Ansätze des Haushaltsvorjahres einschl. Nachträge	Ansatz des Haushaltsjahres	Planungsdaten des Haushaltsfolgejahres	Planungsdaten des zweiten Haushaltsfolgejahres	Planungsdaten des dritten Haushaltsfolgejahres
			2023	2024	2025	2026	2027	2028
			in €	in €	in €	in €	in €	in €
			1	2	3	4	5	6
14.	-	Aufwendungen für Sach- und Dienstleistungen 52339000 <i>Unterhaltung des Infrastrukturvermögens - Sonstiges</i>	0,00 0,00	500 500	500 500	500 500	500 500	500 500
21.	=	Summe der ordentlichen Aufwendungen (Summe der Nummern 12 bis 20)	0,00	500	500	500	500	500
22.	=	Ordentliches Ergebnis (Saldo der Nummern 11 und 21)	0,00	-500	-500	-500	-500	-500
25.	=	Jahresergebnis des Teilhaushaltes vor Verrechnung der internen Leistungsbeziehungen und vor Veränderung der Rücklagen (Nummer 22 zuzüglich Nummer 23 abzüglich Nummer 24)	0,00	-500	-500	-500	-500	-500
28.	=	Jahresergebnis des Teilhaushaltes nach Verrechnung der internen Leistungsbeziehungen und vor Veränderung der Rücklagen (Nummer 25 zuzüglich Nummer 26 abzüglich Nummer 27)	0,00	-500	-500	-500	-500	-500



Teilergebnishaushalt 2025

Gemeinde: 03 Gemeinde Briggow

Seite : 32
 Datum: 08.05.2025
 Uhrzeit: 11:45:25

Teilhaushalte 6 Bauen
 Produkt 55203 WBV

Nr.	Ertrags- und Aufwandsarten (gemäß § 4 Absatz 10 GemHVO-Doppik)		Ergebnisse des Haushaltsvorjahres	Ansätze des Haushaltsvorjahres einschl. Nachträge	Ansatz des Haushaltsjahres	Planungsdaten des Haushaltsfolgejahres	Planungsdaten des zweiten Haushaltsfolgejahres	Planungsdaten des dritten Haushaltsfolgejahres
			2023	2024	2025	2026	2027	2028
			in €	in €	in €	in €	in €	in €
			1	2	3	4	5	6
4.	+	Öffentlich-rechtliche Leistungsentgelte <i>43294000 Gebühr WBV</i>	39.911,87 39.911,87	39.000 39.000	39.600 39.600	39.600 39.600	39.600 39.600	39.600 39.600
11.	=	Summe der ordentlichen Erträge (Summe der Nummern 1 bis 10)	39.911,87	39.000	39.600	39.600	39.600	39.600
17.	-	Zuwendungen, Umlagen und sonstige Transferaufwendungen <i>54430000 Allgemeine Umlagen an Zweckverbände</i>	42.477,96 42.477,96	42.500 42.500	42.600 42.600	42.600 42.600	42.600 42.600	42.600 42.600
21.	=	Summe der ordentlichen Aufwendungen (Summe der Nummern 12 bis 20)	42.477,96	42.500	42.600	42.600	42.600	42.600
22.	=	Ordentliches Ergebnis (Saldo der Nummern 11 und 21)	-2.566,09	-3.500	-3.000	-3.000	-3.000	-3.000
25.	=	Jahresergebnis des Teilhaushaltes vor Verrechnung der internen Leistungsbeziehungen und vor Veränderung der Rücklagen (Nummer 22 zuzüglich Nummer 23 abzüglich Nummer 24)	-2.566,09	-3.500	-3.000	-3.000	-3.000	-3.000
28.	=	Jahresergebnis des Teilhaushaltes nach Verrechnung der internen Leistungsbeziehungen und vor Veränderung der Rücklagen (Nummer 25 zuzüglich Nummer 26 abzüglich Nummer 27)	-2.566,09	-3.500	-3.000	-3.000	-3.000	-3.000



Teilfinanzhaushalt 2025

Gemeinde: 03 Gemeinde Briggow

Seite : 1
Datum: 08.05.2025
Uhrzeit: 11:55:20

Teilhaushalte 1 Innere Verwaltung
Produkt 11104 Gemeindevertretung

Nr.	Ein- und Auszahlungsarten (gem. § 4 Absatz 12 GemHVO-Doppik)		Ergebnisse des Haushaltsvorjahres	Ansätze des Haushaltsvorjahres einschl. Nachträge	Ansatz des Haushaltsjahres	Planungsdaten des Haushaltsfolgejahres	Planungsdaten des zweiten Haushaltsfolgejahres	Planungsdaten des dritten Haushaltsfolgejahres
			2023	2024	2025	2026	2027	2028
			in €	in €	in €	in €	in €	in €
			1	2	3	4	5	6
9.	+	Sonstige laufende Einzahlungen 66270000 Versicherungserstattungen	51,11 51,11	0 0	0 0	0 0	0 0	0 0
10.	=	Summe der ordentlichen Einzahlungen (Summe der Nummern 1 bis 9)	51,11	0	0	0	0	0
11.	-	Personalauszahlungen 70110000 Auszahlungen für Bürgermeister, Amtsvorsteher 70130000 Auszahlungen für Rats-/Vertretungs- und Ausschussmitglieder 70430000 Beiträge zur gesetzlichen Sozialversicherung für ehrenamtlich Tätige	8.489,97 7.200,00 1.280,00 9,97	9.800 7.200 2.600 0	10.200 7.200 3.000 0	9.700 7.200 2.500 0	9.700 7.200 2.500 0	9.700 7.200 2.500 0
17.	-	Sonstige laufende Auszahlungen 76120000 Auszahlungen für Aus- und Fortbildung, Umschulung 76130000 Auszahlungen für übernommene Reisekosten für Dienstreisen und Dienstgänge 76250000 Sachverständigen-, Gerichts- und ähnliche Auszahlungen 76360000 Öffentlichkeitsarbeit 76410000 Versicherungsbeiträge 76420000 Beiträge zu Wirtschaftsverbänden, Berufsvertretungen und Vereinen Städte- und Gemeindetag 76930000 Repräsentationen	916,00 0,00 0,00 0,00 273,20 360,72 282,08 0,00	1.900 0 200 300 300 400 300 400	2.800 500 200 300 300 400 300 800	2.400 500 200 300 300 400 300 400	2.400 500 200 300 300 400 300 400	2.400 500 200 300 300 400 300 400
18.	=	Summe der ordentlichen Auszahlungen (Summe der Nummern 11 bis 17)	9.405,97	11.700	13.000	12.100	12.100	12.100
19.	=	Saldo der ordentlichen Ein- und Auszahlungen (Saldo der Nummern 10 und 18)	-9.354,86	-11.700	-13.000	-12.100	-12.100	-12.100
22.	=	Saldo der ordentlichen und außerordentlichen Ein- und Auszahlungen (Nummer 19 zuzüglich Nummer 20 abzüglich Nummer 21)	-9.354,86	-11.700	-13.000	-12.100	-12.100	-12.100
22.2	=	Saldo der ordentlichen und außerordentlichen Ein- und Auszahlungen nach Verrechnung der internen Leistungsbeziehungen (Summe der Nummern 22 und 22.1)	-9.354,86	-11.700	-13.000	-12.100	-12.100	-12.100
33.	-	Auszahlungen für Sachanlagen 78570822 Auszahlungen für Geschäftsausstattung	3.559,94 3.559,94	0 0	0 0	0 0	0 0	0 0
38.	=	Summe der Auszahlungen aus Investitionstätigkeit (Summe der Nummern 32 bis 37)	3.559,94	0	0	0	0	0
39.	=	Saldo der Ein- und Auszahlungen aus Investitionstätigkeit (Saldo der Nummern 31 und 38)	-3.559,94	0	0	0	0	0
40.	=	Finanzmittelüberschuss/Finanzmittelfehlbetrag des Teilhaushaltes (Summe der Nummern 22.2 und 39)	-12.914,80	-11.700	-13.000	-12.100	-12.100	-12.100
46.	=	Veränderung der Forderungen und Verbindlichkeiten aus Krediten zur Sicherung der Zahlungsfähigkeit gegenüber dem Amt (Summe der Nummern 40, 44 und 45)	-12.914,80	-11.700	-13.000	-12.100	-12.100	-12.100



Teilfinanzhaushalt 2025

Gemeinde: 03 Gemeinde Briggow

Seite : 2
Datum: 08.05.2025
Uhrzeit: 11:55:20

Teilhaushalte 1 Innere Verwaltung
Produkt 11401 Gemeindebüro

Nr.	Ein- und Auszahlungsarten (gem. § 4 Absatz 12 GemHVO-Doppik)		Ergebnisse des Haushaltsvorjahres	Ansätze des Haushaltsvorjahres einschl. Nachträge	Ansatz des Haushaltsjahres	Planungsdaten des Haushaltsfolgejahres	Planungsdaten des zweiten Haushaltsfolgejahres	Planungsdaten des dritten Haushaltsfolgejahres
			2023	2024	2025	2026	2027	2028
			in €	in €	in €	in €	in €	in €
			1	2	3	4	5	6
5.	+	Privatrechtliche Leistungsentgelte 64190000 Sonstige privatrechtliche Leistungsentgelte	8,34 8,34	0 0	0 0	0 0	0 0	0 0
10.	=	Summe der ordentlichen Einzahlungen (Summe der Nummern 1 bis 9)	8,34	0	0	0	0	0
13.	-	Auszahlungen für Sach- und Dienstleistungen 72380000 Unterhaltung der geringwertigen Geräte, Ausrüstungs- und sonstige Gebrauchsgegenstände	0,00 0,00	1.000 1.000	0 0	0 0	0 0	0 0
17.	-	Sonstige laufende Auszahlungen 76310000 Büromaterial	0,00 0,00	100 100	100 100	100 100	100 100	100 100
18.	=	Summe der ordentlichen Auszahlungen (Summe der Nummern 11 bis 17)	0,00	1.100	100	100	100	100
19.	=	Saldo der ordentlichen Ein- und Auszahlungen (Saldo der Nummern 10 und 18)	8,34	-1.100	-100	-100	-100	-100
22.	=	Saldo der ordentlichen und außerordentlichen Ein- und Auszahlungen (Nummer 19 zuzüglich Nummer 20 abzüglich Nummer 21)	8,34	-1.100	-100	-100	-100	-100
22.2	=	Saldo der ordentlichen und außerordentlichen Ein- und Auszahlungen nach Verrechnung der internen Leistungsbeziehungen (Summe der Nummern 22 und 22.1)	8,34	-1.100	-100	-100	-100	-100
40.	=	Finanzmittelüberschuss/Finanzmittelfehlbetrag des Teilhaushaltes (Summe der Nummern 22.2 und 39)	8,34	-1.100	-100	-100	-100	-100
46.	=	Veränderung der Forderungen und Verbindlichkeiten aus Krediten zur Sicherung der Zahlungsfähigkeit gegenüber dem Amt (Summe der Nummern 40, 44 und 45)	8,34	-1.100	-100	-100	-100	-100



Teilfinanzhaushalt 2025

Gemeinde: 03 Gemeinde Briggow

Seite : 3
Datum: 08.05.2025
Uhrzeit: 11:55:20

Teilhaushalte 1 Innere Verwaltung
Produkt 12100 Wahlen

Nr.	Ein- und Auszahlungsarten (gem. § 4 Absatz 12 GemHVO-Doppik)		Ergebnisse des Haushaltsvorjahres	Ansätze des Haushaltsvorjahres einschl. Nachträge	Ansatz des Haushaltsjahres	Planungsdaten des Haushaltsfolgejahres	Planungsdaten des zweiten Haushaltsfolgejahres	Planungsdaten des dritten Haushaltsfolgejahres
			2023	2024	2025	2026	2027	2028
			in €	in €	in €	in €	in €	in €
			1	2	3	4	5	6
6.	+	Kostenerstattungen und Kostenumlagen 64242000 <i>Kostenerstattungen und Kostenumlagen vom Land</i> 64243000 <i>Kostenerstattungen und Kostenumlagen von Gemeinden und Gemeindeverbänden</i>	0,00 0,00 0,00	100 0 100	300 200 100	300 200 100	0 0 0	0 0 0
10.	=	Summe der ordentlichen Einzahlungen (Summe der Nummern 1 bis 9)	0,00	100	300	300	0	0
11.	-	Personalauszahlungen 70190000 <i>Auszahlungen für sonstige ehrenamtlich Tätige (ehrenamtlich Tätige der Feuerwehr, berufene Bürger in Ausschüssen, u.a.)</i>	0,00 0,00	500 500	1.400 1.400	500 500	0 0	0 0
17.	-	Sonstige laufende Auszahlungen 76390000 <i>Sonstige Geschäftsauszahlungen</i>	0,00 0,00	600 600	1.100 1.100	600 600	0 0	0 0
18.	=	Summe der ordentlichen Auszahlungen (Summe der Nummern 11 bis 17)	0,00	1.100	2.500	1.100	0	0
19.	=	Saldo der ordentlichen Ein- und Auszahlungen (Saldo der Nummern 10 und 18)	0,00	-1.000	-2.200	-800	0	0
22.	=	Saldo der ordentlichen und außerordentlichen Ein- und Auszahlungen (Nummer 19 zuzüglich Nummer 20 abzüglich Nummer 21)	0,00	-1.000	-2.200	-800	0	0
22.2	=	Saldo der ordentlichen und außerordentlichen Ein- und Auszahlungen nach Verrechnung der internen Leistungsbeziehungen (Summe der Nummern 22 und 22.1)	0,00	-1.000	-2.200	-800	0	0
40.	=	Finanzmittelüberschuss/Finanzmittelfehlbetrag des Teilhaushaltes (Summe der Nummern 22.2 und 39)	0,00	-1.000	-2.200	-800	0	0
46.	=	Veränderung der Forderungen und Verbindlichkeiten aus Krediten zur Sicherung der Zahlungsfähigkeit gegenüber dem Amt (Summe der Nummern 40, 44 und 45)	0,00	-1.000	-2.200	-800	0	0



Teilfinanzhaushalt 2025

Gemeinde: 03 Gemeinde Briggow

Seite : 4
Datum: 08.05.2025
Uhrzeit: 11:55:20

Teilhaushalte 1 Innere Verwaltung
Produkt 12299 Standesamt

Nr.	Ein- und Auszahlungsarten (gem. § 4 Absatz 12 GemHVO-Doppik)		Ergebnisse	Ansätze des	Ansatz des	Planungs-	Planungs-	Planungs-	
			des	Haushalts-	Haushalts-	daten des	daten des	daten des	
			Haushalts-	vorjahres	vorjahres	Haushalts-	Haushalts-	Haushalts-	Haushalts-
			vorvorjahres	einschl.	Nachträge	2026	2027	2028	
2023	2024	2025	2026	2027	2028				
in €	in €	in €	in €	in €	in €				
1	2	3	4	5	6				
13.	-	Auszahlungen für Sach- und Dienstleistungen <i>72543000 Kostenerstattungen an Gemeinden</i>	0,00 <i>0,00</i>	2.400 <i>2.400</i>	2.400 <i>2.400</i>	2.400 <i>2.400</i>	2.400 <i>2.400</i>	2.400 <i>2.400</i>	
18.	=	Summe der ordentlichen Auszahlungen (Summe der Nummern 11 bis 17)	0,00	2.400	2.400	2.400	2.400	2.400	
19.	=	Saldo der ordentlichen Ein- und Auszahlungen (Saldo der Nummern 10 und 18)	0,00	-2.400	-2.400	-2.400	-2.400	-2.400	
22.	=	Saldo der ordentlichen und außerordentlichen Ein- und Auszahlungen (Nummer 19 zuzüglich Nummer 20 abzüglich Nummer 21)	0,00	-2.400	-2.400	-2.400	-2.400	-2.400	
22.2	=	Saldo der ordentlichen und außerordentlichen Ein- und Auszahlungen nach Verrechnung der internen Leistungsbeziehungen (Summe der Nummern 22 und 22.1)	0,00	-2.400	-2.400	-2.400	-2.400	-2.400	
40.	=	Finanzmittelüberschuss/Finanzmittelfehlbetrag des Teilhaushaltes (Summe der Nummern 22.2 und 39)	0,00	-2.400	-2.400	-2.400	-2.400	-2.400	
46.	=	Veränderung der Forderungen und Verbindlichkeiten aus Krediten zur Sicherung der Zahlungsfähigkeit gegenüber dem Amt (Summe der Nummern 40, 44 und 45)	0,00	-2.400	-2.400	-2.400	-2.400	-2.400	



Teilhaushalte **2 Schule, Jugend, Sport, Kultur und Soziales**
 Produkt **21102 Schulkostenbeiträge - Grundschüler**

Nr.	Ein- und Auszahlungsarten (gem. § 4 Absatz 12 GemHVO-Doppik)		Ergebnisse des Haushaltsvorjahres	Ansätze des Haushaltsvorjahres einschl. Nachträge	Ansatz des Haushaltsjahres	Planungsdaten des Haushaltsfolgejahres	Planungsdaten des zweiten Haushaltsfolgejahres	Planungsdaten des dritten Haushaltsfolgejahres
			2023	2024	2025	2026	2027	2028
			in €	in €	in €	in €	in €	in €
			1	2	3	4	5	6
6.	+	Kostenerstattungen und Kostenumlagen <i>64259000 Kostenerstattungen und Kostenumlagen vom sonstigen privaten Bereich</i>	120,54 120,54	0 0	0 0	0 0	0 0	0 0
10.	=	Summe der ordentlichen Einzahlungen (Summe der Nummern 1 bis 9)	120,54	0	0	0	0	0
13.	-	Auszahlungen für Sach- und Dienstleistungen <i>72543000 Kostenerstattungen an Gemeinden</i> <i>72559000 Kostenerstattungen an den sonstigen privaten Bereich</i>	15.233,97 6.285,02 8.948,95	20.000 8.000 12.000	22.000 9.000 13.000	18.000 8.000 10.000	18.000 8.000 10.000	18.000 8.000 10.000
18.	=	Summe der ordentlichen Auszahlungen (Summe der Nummern 11 bis 17)	15.233,97	20.000	22.000	18.000	18.000	18.000
19.	=	Saldo der ordentlichen Ein- und Auszahlungen (Saldo der Nummern 10 und 18)	-15.113,43	-20.000	-22.000	-18.000	-18.000	-18.000
22.	=	Saldo der ordentlichen und außerordentlichen Ein- und Auszahlungen (Nummer 19 zuzüglich Nummer 20 abzüglich Nummer 21)	-15.113,43	-20.000	-22.000	-18.000	-18.000	-18.000
22.2	=	Saldo der ordentlichen und außerordentlichen Ein- und Auszahlungen nach Verrechnung der internen Leistungsbeziehungen (Summe der Nummern 22 und 22.1)	-15.113,43	-20.000	-22.000	-18.000	-18.000	-18.000
40.	=	Finanzmittelüberschuss/Finanzmittelfehlbetrag des Teilhaushaltes (Summe der Nummern 22.2 und 39)	-15.113,43	-20.000	-22.000	-18.000	-18.000	-18.000
46.	=	Veränderung der Forderungen und Verbindlichkeiten aus Krediten zur Sicherung der Zahlungsfähigkeit gegenüber dem Amt (Summe der Nummern 40, 44 und 45)	-15.113,43	-20.000	-22.000	-18.000	-18.000	-18.000



Teilhaushalte **2 Schule, Jugend, Sport, Kultur und Soziales**
 Produkt **21502 Schulkostenbeiträge - Regionalschüler**

Nr.	Ein- und Auszahlungsarten (gem. § 4 Absatz 12 GemHVO-Doppik)		Ergebnisse des Haushaltsvorjahres	Ansätze des Haushaltsvorjahres einschl. Nachträge	Ansatz des Haushaltsjahres	Planungsdaten des Haushaltsfolgejahres	Planungsdaten des zweiten Haushaltsfolgejahres	Planungsdaten des dritten Haushaltsfolgejahres
			2023	2024	2025	2026	2027	2028
			in €	in €	in €	in €	in €	in €
			1	2	3	4	5	6
6.	+	Kostenerstattungen und Kostenumlagen <i>64243000 Kostenerstattungen und Kostenumlagen von Gemeinden und Gemeindeverbänden</i>	239,51 239,51	0 0	0 0	0 0	0 0	0 0
10.	=	Summe der ordentlichen Einzahlungen (Summe der Nummern 1 bis 9)	239,51	0	0	0	0	0
13.	-	Auszahlungen für Sach- und Dienstleistungen <i>72543000 Kostenerstattungen an Gemeinden</i> <i>72559000 Kostenerstattungen an den sonstigen privaten Bereich</i>	13.949,19 11.410,46 2.538,73	17.000 12.000 5.000	13.000 9.000 4.000	13.000 9.000 4.000	13.000 9.000 4.000	13.000 9.000 4.000
18.	=	Summe der ordentlichen Auszahlungen (Summe der Nummern 11 bis 17)	13.949,19	17.000	13.000	13.000	13.000	13.000
19.	=	Saldo der ordentlichen Ein- und Auszahlungen (Saldo der Nummern 10 und 18)	-13.709,68	-17.000	-13.000	-13.000	-13.000	-13.000
22.	=	Saldo der ordentlichen und außerordentlichen Ein- und Auszahlungen (Nummer 19 zuzüglich Nummer 20 abzüglich Nummer 21)	-13.709,68	-17.000	-13.000	-13.000	-13.000	-13.000
22.2	=	Saldo der ordentlichen und außerordentlichen Ein- und Auszahlungen nach Verrechnung der internen Leistungsbeziehungen (Summe der Nummern 22 und 22.1)	-13.709,68	-17.000	-13.000	-13.000	-13.000	-13.000
40.	=	Finanzmittelüberschuss/Finanzmittelfehlbetrag des Teilhaushaltes (Summe der Nummern 22.2 und 39)	-13.709,68	-17.000	-13.000	-13.000	-13.000	-13.000
46.	=	Veränderung der Forderungen und Verbindlichkeiten aus Krediten zur Sicherung der Zahlungsfähigkeit gegenüber dem Amt (Summe der Nummern 40, 44 und 45)	-13.709,68	-17.000	-13.000	-13.000	-13.000	-13.000



Teilhaushalte **2 Schule, Jugend, Sport, Kultur und Soziales**
 Produkt **28100 Heimat- und sonstige Kulturpflege**

Nr.	Ein- und Auszahlungsarten (gem. § 4 Absatz 12 GemHVO-Doppik)		Ergebnisse des Haushaltsvorjahres	Ansätze des Haushaltsvorjahres einschl. Nachträge	Ansatz des Haushaltsjahres	Planungsdaten des Haushaltsfolgejahres	Planungsdaten des zweiten Haushaltsfolgejahres	Planungsdaten des dritten Haushaltsfolgejahres
			2023	2024	2025	2026	2027	2028
			in €	in €	in €	in €	in €	in €
			1	2	3	4	5	6
10.	=	Summe der ordentlichen Einzahlungen (Summe der Nummern 1 bis 9)	0,00	0	0	0	0	0
14.	-	Zuwendungen, Umlagen und sonstige Transferauszahlungen <i>74190000 Zuweisungen und Zuschüsse für laufende Zwecke an Sonstige Heimat-und Kulturverein 1000 € Feuerwehrverein 400 €</i>	2.168,60 2.168,60	1.400 1.400	400 400	400 400	400 400	400 400
18.	=	Summe der ordentlichen Auszahlungen (Summe der Nummern 11 bis 17)	2.168,60	1.400	400	400	400	400
19.	=	Saldo der ordentlichen Ein- und Auszahlungen (Saldo der Nummern 10 und 18)	-2.168,60	-1.400	-400	-400	-400	-400
22.	=	Saldo der ordentlichen und außerordentlichen Ein- und Auszahlungen (Nummer 19 zuzüglich Nummer 20 abzüglich Nummer 21)	-2.168,60	-1.400	-400	-400	-400	-400
22.2	=	Saldo der ordentlichen und außerordentlichen Ein- und Auszahlungen nach Verrechnung der internen Leistungsbeziehungen (Summe der Nummern 22 und 22.1)	-2.168,60	-1.400	-400	-400	-400	-400
40.	=	Finanzmittelüberschuss/Finanzmittelfehlbetrag des Teilhaushaltes (Summe der Nummern 22.2 und 39)	-2.168,60	-1.400	-400	-400	-400	-400
46.	=	Veränderung der Forderungen und Verbindlichkeiten aus Krediten zur Sicherung der Zahlungsfähigkeit gegenüber dem Amt (Summe der Nummern 40, 44 und 45)	-2.168,60	-1.400	-400	-400	-400	-400



Teilhaushalte **2 Schule, Jugend, Sport, Kultur und Soziales**
 Produkt **28101 Seniorenbetreuung**

Nr.	Ein- und Auszahlungsarten (gem. § 4 Absatz 12 GemHVO-Doppik)		Ergebnisse des Haushaltsvorjahres	Ansätze des Haushaltsvorjahres einschl. Nachträge	Ansatz des Haushaltsjahres	Planungsdaten des Haushaltsfolgejahres	Planungsdaten des zweiten Haushaltsfolgejahres	Planungsdaten des dritten Haushaltsfolgejahres
			2023	2024	2025	2026	2027	2028
			in €	in €	in €	in €	in €	in €
			1	2	3	4	5	6
17.	-	Sonstige laufende Auszahlungen	86,56	100	100	100	100	100
		76390000 Sonstige Geschäftsauszahlungen	0,00	100	100	100	100	100
		76930000 Repräsentationen	86,56	0	0	0	0	0
18.	=	Summe der ordentlichen Auszahlungen (Summe der Nummern 11 bis 17)	86,56	100	100	100	100	100
19.	=	Saldo der ordentlichen Ein- und Auszahlungen (Saldo der Nummern 10 und 18)	-86,56	-100	-100	-100	-100	-100
22.	=	Saldo der ordentlichen und außerordentlichen Ein- und Auszahlungen (Nummer 19 zuzüglich Nummer 20 abzüglich Nummer 21)	-86,56	-100	-100	-100	-100	-100
22.2	=	Saldo der ordentlichen und außerordentlichen Ein- und Auszahlungen nach Verrechnung der internen Leistungsbeziehungen (Summe der Nummern 22 und 22.1)	-86,56	-100	-100	-100	-100	-100
40.	=	Finanzmittelüberschuss/Finanzmittelfehlbetrag des Teilhaushaltes (Summe der Nummern 22.2 und 39)	-86,56	-100	-100	-100	-100	-100
46.	=	Veränderung der Forderungen und Verbindlichkeiten aus Krediten zur Sicherung der Zahlungsfähigkeit gegenüber dem Amt (Summe der Nummern 40, 44 und 45)	-86,56	-100	-100	-100	-100	-100



Teilhaushalte **2 Schule, Jugend, Sport, Kultur und Soziales**
 Produkt **36100 Förderung von Kindern in Tageseinrichtungen und in Tagespflege**

Nr.	Ein- und Auszahlungsarten (gem. § 4 Absatz 12 GemHVO-Doppik)		Ergebnisse des Haushaltsvorjahres	Ansätze des Haushaltsvorjahres einschl. Nachträge	Ansatz des Haushaltsjahres	Planungsdaten des Haushaltsfolgejahres	Planungsdaten des zweiten Haushaltsfolgejahres	Planungsdaten des dritten Haushaltsfolgejahres
			2023	2024	2025	2026	2027	2028
			in €	in €	in €	in €	in €	in €
			1	2	3	4	5	6
10.	=	Summe der ordentlichen Einzahlungen (Summe der Nummern 1 bis 9)	0,00	0	0	0	0	0
14.	-	Zuwendungen, Umlagen und sonstige Transferauszahlungen <i>74143000 Zuweisungen und Zuschüsse für laufende Zwecke an Gemeinden und Gemeindeverbände</i>	39.100,48 39.100,48	49.000 49.000	40.000 40.000	40.000 40.000	40.000 40.000	40.000 40.000
18.	=	Summe der ordentlichen Auszahlungen (Summe der Nummern 11 bis 17)	39.100,48	49.000	40.000	40.000	40.000	40.000
19.	=	Saldo der ordentlichen Ein- und Auszahlungen (Saldo der Nummern 10 und 18)	-39.100,48	-49.000	-40.000	-40.000	-40.000	-40.000
22.	=	Saldo der ordentlichen und außerordentlichen Ein- und Auszahlungen (Nummer 19 zuzüglich Nummer 20 abzüglich Nummer 21)	-39.100,48	-49.000	-40.000	-40.000	-40.000	-40.000
22.2	=	Saldo der ordentlichen und außerordentlichen Ein- und Auszahlungen nach Verrechnung der internen Leistungsbeziehungen (Summe der Nummern 22 und 22.1)	-39.100,48	-49.000	-40.000	-40.000	-40.000	-40.000
40.	=	Finanzmittelüberschuss/Finanzmittelfehlbetrag des Teilhaushaltes (Summe der Nummern 22.2 und 39)	-39.100,48	-49.000	-40.000	-40.000	-40.000	-40.000
46.	=	Veränderung der Forderungen und Verbindlichkeiten aus Krediten zur Sicherung der Zahlungsfähigkeit gegenüber dem Amt (Summe der Nummern 40, 44 und 45)	-39.100,48	-49.000	-40.000	-40.000	-40.000	-40.000



Teilfinanzhaushalt 2025

Gemeinde: 03 Gemeinde Briggow

Seite : 10
 Datum: 08.05.2025
 Uhrzeit: 11:55:20

Teilhaushalte 2 Schule, Jugend, Sport, Kultur und Soziales
 Produkt 36502 Kita

Nr.	Ein- und Auszahlungsarten (gem. § 4 Absatz 12 GemHVO-Doppik)		Ergebnisse des Haushaltsvorjahres	Ansätze des Haushaltsvorjahres einschl. Nachträge	Ansatz des Haushaltsjahres	Planungsdaten des Haushaltsfolgejahres	Planungsdaten des zweiten Haushaltsfolgejahres	Planungsdaten des dritten Haushaltsfolgejahres
			2023	2024	2025	2026	2027	2028
			in €	in €	in €	in €	in €	in €
			1	2	3	4	5	6
4.	+	Öffentlich-rechtliche Leistungsentgelte 63230000 Entgelte für die Unterhaltung von Straßen, Wirtschaftswegen u.a. öffentlichen Einrichtungen	339,42 339,42	0 0	0 0	0 0	0 0	0 0
5.	+	Privatrechtliche Leistungsentgelte 64120000 Kindertagesstättenentgelte (Privatrechtlich)	270,00 270,00	0 0	0 0	0 0	0 0	0 0
10.	=	Summe der ordentlichen Einzahlungen (Summe der Nummern 1 bis 9)	609,42	0	0	0	0	0
18.	=	Summe der ordentlichen Auszahlungen (Summe der Nummern 11 bis 17)	0,00	0	0	0	0	0
19.	=	Saldo der ordentlichen Ein- und Auszahlungen (Saldo der Nummern 10 und 18)	609,42	0	0	0	0	0
22.	=	Saldo der ordentlichen und außerordentlichen Ein- und Auszahlungen (Nummer 19 zuzüglich Nummer 20 abzüglich Nummer 21)	609,42	0	0	0	0	0
22.2	=	Saldo der ordentlichen und außerordentlichen Ein- und Auszahlungen nach Verrechnung der internen Leistungsbeziehungen (Summe der Nummern 22 und 22.1)	609,42	0	0	0	0	0
31.	=	Summe der Einzahlungen aus Investitionstätigkeit (Summe der Nummern 23 bis 30)	0,00	0	0	0	0	0
33.	-	Auszahlungen für Sachanlagen 78560739 Auszahlungen für Sonstige Betriebsvorrichtungen	997,22 997,22	0 0	0 0	0 0	0 0	0 0
38.	=	Summe der Auszahlungen aus Investitionstätigkeit (Summe der Nummern 32 bis 37)	997,22	0	0	0	0	0
39.	=	Saldo der Ein- und Auszahlungen aus Investitionstätigkeit (Saldo der Nummern 31 und 38)	-997,22	0	0	0	0	0
40.	=	Finanzmittelüberschuss/Finanzmittelfehlbetrag des Teilhaushaltes (Summe der Nummern 22.2 und 39)	-387,80	0	0	0	0	0
46.	=	Veränderung der Forderungen und Verbindlichkeiten aus Krediten zur Sicherung der Zahlungsfähigkeit gegenüber dem Amt (Summe der Nummern 40, 44 und 45)	-387,80	0	0	0	0	0



Teilhaushalte **2 Schule, Jugend, Sport, Kultur und Soziales**
 Produkt **36602 Spielplätze**

Nr.	Ein- und Auszahlungsarten (gem. § 4 Absatz 12 GemHVO-Doppik)	Ergebnisse des Haushaltsvorjahres	Ansätze des Haushaltsvorjahres einschl. Nachträge	Ansatz des Haushaltsjahres	Planungsdaten des Haushaltsfolgejahres	Planungsdaten des zweiten Haushaltsfolgejahres	Planungsdaten des dritten Haushaltsfolgejahres	
		2023	2024	2025	2026	2027	2028	
		in €	in €	in €	in €	in €	in €	
		1	2	3	4	5	6	
13.	-	Auszahlungen für Sach- und Dienstleistungen 72312000 <i>Unterhaltung und Bewirtschaftung der Außenanlagen</i> <i>Material für Unterhaltung der Spielgeräte (für Spielturm: Kletternetz und dickes Seil)</i> 72370000 <i>Unterhaltung der Betriebs- und Geschäftsausstattung</i> <i>Spielplatzprüfung</i>	271,99 0,00 271,99	500 300 200	1.600 1.000 600	900 300 600	900 300 600	900 300 600
18.	=	Summe der ordentlichen Auszahlungen (Summe der Nummern 11 bis 17)	271,99	500	1.600	900	900	900
19.	=	Saldo der ordentlichen Ein- und Auszahlungen (Saldo der Nummern 10 und 18)	-271,99	-500	-1.600	-900	-900	-900
22.	=	Saldo der ordentlichen und außerordentlichen Ein- und Auszahlungen (Nummer 19 zuzüglich Nummer 20 abzüglich Nummer 21)	-271,99	-500	-1.600	-900	-900	-900
22.2	=	Saldo der ordentlichen und außerordentlichen Ein- und Auszahlungen nach Verrechnung der internen Leistungsbeziehungen (Summe der Nummern 22 und 22.1)	-271,99	-500	-1.600	-900	-900	-900
33.	-	Auszahlungen für Sachanlagen 78560739 <i>Auszahlungen für Sonstige Betriebsvorrichtungen</i> <i>Spielgerät</i>	0,00 0,00	1.200 1.200	5.000 5.000	0 0	0 0	0 0
38.	=	Summe der Auszahlungen aus Investitionstätigkeit (Summe der Nummern 32 bis 37)	0,00	1.200	5.000	0	0	0
39.	=	Saldo der Ein- und Auszahlungen aus Investitionstätigkeit (Saldo der Nummern 31 und 38)	0,00	-1.200	-5.000	0	0	0
40.	=	Finanzmittelüberschuss/Finanzmittelfehlbetrag des Teilhaushaltes (Summe der Nummern 22.2 und 39)	-271,99	-1.700	-6.600	-900	-900	-900
46.	=	Veränderung der Forderungen und Verbindlichkeiten aus Krediten zur Sicherung der Zahlungsfähigkeit gegenüber dem Amt (Summe der Nummern 40, 44 und 45)	-271,99	-1.700	-6.600	-900	-900	-900



Teilhaushalte **3 Finanzen und Liegenschaften**
 Produkt **11402 Liegenschaften**

Nr.	Ein- und Auszahlungsarten (gem. § 4 Absatz 12 GemHVO-Doppik)		Ergebnisse des Haushaltsvorjahres	Ansätze des Haushaltsvorjahres einschl. Nachträge	Ansatz des Haushaltsjahres	Planungsdaten des Haushaltsfolgejahres	Planungsdaten des zweiten Haushaltsfolgejahres	Planungsdaten des dritten Haushaltsfolgejahres
			2023	2024	2025	2026	2027	2028
			in €	in €	in €	in €	in €	in €
			1	2	3	4	5	6
2.	+	Zuwendungen, allgemeine Umlagen und sonstige Transfereinzahlungen <i>61442000 Zuweisungen und Zuschüsse für laufende Zwecke vom Land FM Aufforstung Birkenwäldchen</i>	0,00 0,00	0 0	12.000 12.000	0 0	0 0	0 0
5.	+	Privatrechtliche Leistungsentgelte <i>64110000 Mieten und Pachten, Erbbauzinsen 64190000 Sonstige privatrechtliche Leistungsentgelte</i>	4.893,90 4.693,90 200,00	7.500 7.500 0	7.800 7.800 0	7.500 7.500 0	7.500 7.500 0	7.500 7.500 0
10.	=	Summe der ordentlichen Einzahlungen (Summe der Nummern 1 bis 9)	4.893,90	7.500	19.800	7.500	7.500	7.500
13.	-	Auszahlungen für Sach- und Dienstleistungen <i>72260000 Auszahlungen für Strom ab 06/2023 auf PSK 11403.5226 72310000 Unterhaltung der Grundstücke, Außenanlagen, Gebäude und Gebäudeeinrichtungen Aufforstung Birkenwäldchen</i>	72,27 72,27 0,00	0 0 0	17.000 17.000	0 0 0	0 0 0	0 0 0
17.	-	Sonstige laufende Auszahlungen <i>76410000 Versicherungsbeiträge 76411000 Gebäudeversicherungen Garagen</i>	191,40 191,40 0,00	300 300 0	500 300 200	500 300 200	500 300 200	500 300 200
18.	=	Summe der ordentlichen Auszahlungen (Summe der Nummern 11 bis 17)	263,67	300	17.500	500	500	500
19.	=	Saldo der ordentlichen Ein- und Auszahlungen (Saldo der Nummern 10 und 18)	4.630,23	7.200	2.300	7.000	7.000	7.000
22.	=	Saldo der ordentlichen und außerordentlichen Ein- und Auszahlungen (Nummer 19 zuzüglich Nummer 20 abzüglich Nummer 21)	4.630,23	7.200	2.300	7.000	7.000	7.000
22.1	=	Saldo der Ein- und Auszahlungen aus internen Leistungsbeziehungen	0,00	0	0	0	0	0
22.2	=	Saldo der ordentlichen und außerordentlichen Ein- und Auszahlungen nach Verrechnung der internen Leistungsbeziehungen (Summe der Nummern 22 und 22.1)	4.630,23	7.200	2.300	7.000	7.000	7.000
31.	=	Summe der Einzahlungen aus Investitionstätigkeit (Summe der Nummern 23 bis 30)	0,00	0	0	0	0	0
33.	-	Auszahlungen für Sachanlagen <i>78510299 Auszahlungen für Sonstige unbebaute Grundstücke und grundstücksgleiche Rechte / Sonstige Erwerb Zuwegungen (Sü)</i>	0,00 0,00	30.000 30.000	0 0	0 0	0 0	0 0
38.	=	Summe der Auszahlungen aus Investitionstätigkeit (Summe der Nummern 32 bis 37)	0,00	30.000	0	0	0	0
39.	=	Saldo der Ein- und Auszahlungen aus Investitionstätigkeit (Saldo der Nummern 31 und 38)	0,00	-30.000	0	0	0	0
40.	=	Finanzmittelüberschuss/Finanzmittelfehlbetrag des Teilhaushaltes (Summe der Nummern 22.2 und 39)	4.630,23	-22.800	2.300	7.000	7.000	7.000
46.	=	Veränderung der Forderungen und Verbindlichkeiten aus Krediten zur Sicherung der Zahlungsfähigkeit gegenüber dem Amt (Summe der Nummern 40, 44 und 45)	4.630,23	-22.800	2.300	7.000	7.000	7.000



Teilfinanzhaushalt 2025

Gemeinde: 03 Gemeinde Briggow

Seite : 13

Datum: 08.05.2025

Uhrzeit: 11:55:20

Teilhaushalte
Produkt

3 Finanzen und Liegenschaften
11402 Liegenschaften

Nr.	Ein- und Auszahlungsarten (gem. § 4 Absatz 12 GemHVO-Doppik)	Ergebnisse des Haushalts- vorjahres	Ansätze des Haushalts- vorjahres einschl. Nachträge	Ansatz des Haushalts- jahres	Planungs- daten des Haushalts- folgejahres	Planungs- daten des zweiten Haushalts- folgejahres	Planungs- daten des dritten Haushalts- folgejahres
		2023	2024	2025	2026	2027	2028
		in €	in €	in €	in €	in €	in €
		1	2	3	4	5	6



Teilhaushalte **3 Finanzen und Liegenschaften**
 Produkt **11408 gemeindliche Wohnungen**

Nr.	Ein- und Auszahlungsarten (gem. § 4 Absatz 12 GemHVO-Doppik)		Ergebnisse des Haushaltsvorjahres	Ansätze des Haushaltsvorjahres einschl. Nachträge	Ansatz des Haushaltsjahres	Planungsdaten des Haushaltsfolgejahres	Planungsdaten des zweiten Haushaltsfolgejahres	Planungsdaten des dritten Haushaltsfolgejahres
			2023	2024	2025	2026	2027	2028
			in €	in €	in €	in €	in €	in €
			1	2	3	4	5	6
5.	+	Privatrechtliche Leistungsentgelte	80.502,55	70.000	70.000	71.000	71.000	71.000
		64110000 Mieten und Pachten, Erbbauzinsen	150,00	0	0	0	0	0
		64110001 Miete	78.978,17	70.000	70.000	71.000	71.000	71.000
		64110002 Betriebskosten	1.291,79	0	0	0	0	0
		64190000 Sonstige privatrechtliche Leistungsentgelte	82,59	0	0	0	0	0
10.	=	Summe der ordentlichen Einzahlungen (Summe der Nummern 1 bis 9)	80.502,55	70.000	70.000	71.000	71.000	71.000
13.	-	Auszahlungen für Sach- und Dienstleistungen	45.675,82	68.700	68.200	59.800	59.800	59.800
		72240000 Auszahlungen für Gas	14.812,55	25.000	25.000	20.000	20.000	20.000
		72260000 Auszahlungen für Strom	2.188,44	3.000	2.500	2.500	2.500	2.500
		72270000 Auszahlungen für Wasser	9.865,31	11.000	11.000	11.000	11.000	11.000
		72311000 Unterhaltung und Bewirtschaftung der Grundstücke ggf. Reparatur Heizung 4.000 €	7.919,50	18.000	18.000	15.000	15.000	15.000
		Wartung Fenster 2.000 €						
		sonst. Reparaturen 4.000 €						
		Malerarbeiten inkl. Putzarbeiten 8.000 €						
		72321000 Bewirtschaftung der Grundstücke	5.703,62	6.800	6.800	6.400	6.400	6.400
		72543000 Kostenerstattungen an Gemeinden	5.186,40	4.900	4.900	4.900	4.900	4.900
17.	-	Sonstige laufende Auszahlungen	2.570,28	2.900	3.000	3.000	3.000	3.000
		76210000 Mieten, Pachten und Erbbauzinsen	1.251,06	1.500	1.500	1.500	1.500	1.500
		76411000 Gebäudeversicherungen	1.319,22	1.400	1.500	1.500	1.500	1.500
18.	=	Summe der ordentlichen Auszahlungen (Summe der Nummern 11 bis 17)	48.246,10	71.600	71.200	62.800	62.800	62.800
19.	=	Saldo der ordentlichen Ein- und Auszahlungen (Saldo der Nummern 10 und 18)	32.256,45	-1.600	-1.200	8.200	8.200	8.200
22.	=	Saldo der ordentlichen und außerordentlichen Ein- und Auszahlungen (Nummer 19 zuzüglich Nummer 20 abzüglich Nummer 21)	32.256,45	-1.600	-1.200	8.200	8.200	8.200
22.1	=	Saldo der Ein- und Auszahlungen aus internen Leistungsbeziehungen	0,00	0	0	0	0	0
22.2	=	Saldo der ordentlichen und außerordentlichen Ein- und Auszahlungen nach Verrechnung der internen Leistungsbeziehungen (Summe der Nummern 22 und 22.1)	32.256,45	-1.600	-1.200	8.200	8.200	8.200
31.	=	Summe der Einzahlungen aus Investitionstätigkeit (Summe der Nummern 23 bis 30)	0,00	0	0	0	0	0
38.	=	Summe der Auszahlungen aus Investitionstätigkeit (Summe der Nummern 32 bis 37)	0,00	0	0	0	0	0
39.	=	Saldo der Ein- und Auszahlungen aus Investitionstätigkeit (Saldo der Nummern 31 und 38)	0,00	0	0	0	0	0
40.	=	Finanzmittelüberschuss/Finanzmittelfehlbetrag des Teilhaushaltes (Summe der Nummern 22.2 und 39)	32.256,45	-1.600	-1.200	8.200	8.200	8.200
46.	=	Veränderung der Forderungen und Verbindlichkeiten aus Krediten zur Sicherung der Zahlungsfähigkeit gegenüber dem Amt (Summe der Nummern 40, 44 und 45)	32.256,45	-1.600	-1.200	8.200	8.200	8.200



Teilhaushalte **3 Finanzen und Liegenschaften**
Produkt **54000 Konzessionsabgaben**

Nr.	Ein- und Auszahlungsarten (gem. § 4 Absatz 12 GemHVO-Doppik)		Ergebnisse des Haushaltsvorjahres	Ansätze des Haushaltsvorjahres einschl. Nachträge	Ansatz des Haushaltsjahres	Planungsdaten des Haushaltsfolgejahres	Planungsdaten des zweiten Haushaltsfolgejahres	Planungsdaten des dritten Haushaltsfolgejahres
			2023	2024	2025	2026	2027	2028
			in €	in €	in €	in €	in €	in €
			1	2	3	4	5	6
9.	+	Sonstige laufende Einzahlungen <i>66250000 Konzessionsabgaben</i>	7.783,11 <i>7.783,11</i>	6.000 <i>6.000</i>	6.000 <i>6.000</i>	6.500 <i>6.500</i>	6.500 <i>6.500</i>	6.500 <i>6.500</i>
10.	=	Summe der ordentlichen Einzahlungen (Summe der Nummern 1 bis 9)	7.783,11	6.000	6.000	6.500	6.500	6.500
19.	=	Saldo der ordentlichen Ein- und Auszahlungen (Saldo der Nummern 10 und 18)	7.783,11	6.000	6.000	6.500	6.500	6.500
22.	=	Saldo der ordentlichen und außerordentlichen Ein- und Auszahlungen (Nummer 19 zuzüglich Nummer 20 abzüglich Nummer 21)	7.783,11	6.000	6.000	6.500	6.500	6.500
22.2	=	Saldo der ordentlichen und außerordentlichen Ein- und Auszahlungen nach Verrechnung der internen Leistungsbeziehungen (Summe der Nummern 22 und 22.1)	7.783,11	6.000	6.000	6.500	6.500	6.500
40.	=	Finanzmittelüberschuss/Finanzmittelfehlbetrag des Teilhaushaltes (Summe der Nummern 22.2 und 39)	7.783,11	6.000	6.000	6.500	6.500	6.500
46.	=	Veränderung der Forderungen und Verbindlichkeiten aus Krediten zur Sicherung der Zahlungsfähigkeit gegenüber dem Amt (Summe der Nummern 40, 44 und 45)	7.783,11	6.000	6.000	6.500	6.500	6.500



Teilfinanzhaushalt 2025

Gemeinde: 03 Gemeinde Briggow

Seite : 16
Datum: 08.05.2025
Uhrzeit: 11:55:20

Teilhaushalte 3 Finanzen und Liegenschaften Produkt 57302 Gutshaus Briggow

Nr.	Ein- und Auszahlungsarten (gem. § 4 Absatz 12 GemHVO-Doppik)		Ergebnisse des Haushaltsvorjahres	Ansätze des Haushaltsvorjahres einschl. Nachträge	Ansatz des Haushaltsjahres	Planungsdaten des Haushaltsfolgejahres	Planungsdaten des zweiten Haushaltsfolgejahres	Planungsdaten des dritten Haushaltsfolgejahres
			2023	2024	2025	2026	2027	2028
			in €	in €	in €	in €	in €	in €
			1	2	3	4	5	6
5.	+	Privatrechtliche Leistungsentgelte	6.224,46	5.000	3.000	5.000	5.000	5.000
		64110000 Mieten und Pachten, Erbbauzinsen	6.055,40	5.000	3.000	5.000	5.000	5.000
		64190000 Sonstige privatrechtliche Leistungsentgelte	169,06	0	0	0	0	0
10.	=	Summe der ordentlichen Einzahlungen (Summe der Nummern 1 bis 9)	6.224,46	5.000	3.000	5.000	5.000	5.000
13.	-	Auszahlungen für Sach- und Dienstleistungen	1.499,51	441.600	14.400	14.600	14.600	14.600
		72240000 Auszahlungen für Gas	5.929,90	10.000	8.300	8.000	8.000	8.000
		neuer Vertrag ab 01.01.2025 + 35 %						
		72260000 Auszahlungen für Strom	-6.666,28	2.000	2.000	2.000	2.000	2.000
		72270000 Auszahlungen für Wasser	1.167,98	1.500	1.000	1.000	1.000	1.000
		72311000 Unterhaltung und Bewirtschaftung der Grundstücke	96,84	425.000	0	1.000	1.000	1.000
		Erneuerung Außentreppe - Giebel 35.000 €, Erneuerung Haupteingangstreppe 20.000 €, ggf. Reparatur Heizung 1.000 €, Malerarbeiten (nur Material) 2.000 €, sonst. Reparaturen 2.000 €						
		72321000 Bewirtschaftung der Grundstücke	971,07	3.000	3.000	2.500	2.500	2.500
		Wartung Heizung 300 €, Wartung Feuerlöscher 100 €, Wartung KKA 200 €, Schornsteinfeger 100 €, Wartung RWM TECHEM 100 €, Müllgebühren 450 €, Fäkalien 500 €, Pflege Außenanlagen 1.000€						
		72380000 Unterhaltung der geringwertigen Geräte, Ausrüstungs- und sonstige Gebrauchsgegenstände	0,00	100	100	100	100	100
17.	-	Sonstige laufende Auszahlungen	1.279,41	1.400	1.400	1.400	1.400	1.400
		76411000 Gebäudeversicherungen	1.279,41	1.400	1.400	1.400	1.400	1.400
18.	=	Summe der ordentlichen Auszahlungen (Summe der Nummern 11 bis 17)	2.778,92	443.000	15.800	16.000	16.000	16.000
19.	=	Saldo der ordentlichen Ein- und Auszahlungen (Saldo der Nummern 10 und 18)	3.445,54	-438.000	-12.800	-11.000	-11.000	-11.000
22.	=	Saldo der ordentlichen und außerordentlichen Ein- und Auszahlungen (Nummer 19 zuzüglich Nummer 20 abzüglich Nummer 21)	3.445,54	-438.000	-12.800	-11.000	-11.000	-11.000
22.2	=	Saldo der ordentlichen und außerordentlichen Ein- und Auszahlungen nach Verrechnung der internen Leistungsbeziehungen (Summe der Nummern 22 und 22.1)	3.445,54	-438.000	-12.800	-11.000	-11.000	-11.000
31.	=	Summe der Einzahlungen aus Investitionstätigkeit (Summe der Nummern 23 bis 30)	0,00	0	0	0	0	0
33.	-	Auszahlungen für Sachanlagen	0,00	20.000	20.000	0	0	0
		78520390 Auszahlungen für Sonstige Bauten	0,00	0	20.000	0	0	0
		Aufzug am Giebel - Herstellung Barrierefreiheit						
		78560729 Auszahlungen für Maschinen und technische Anlagen / Sonstige	0,00	20.000	0	0	0	0
38.	=	Summe der Auszahlungen aus Investitionstätigkeit (Summe der Nummern 32 bis 37)	0,00	20.000	20.000	0	0	0
39.	=	Saldo der Ein- und Auszahlungen aus Investitionstätigkeit (Saldo der Nummern 31 und 38)	0,00	-20.000	-20.000	0	0	0
40.	=	Finanzmittelüberschuss/Finanzmittelfehlbetrag des Teilhaushaltes (Summe der Nummern 22.2 und 39)	3.445,54	-458.000	-32.800	-11.000	-11.000	-11.000
46.	=	Veränderung der Forderungen und Verbindlichkeiten aus Krediten zur Sicherung der Zahlungsfähigkeit gegenüber dem Amt (Summe der Nummern 40, 44 und 45)	3.445,54	-458.000	-32.800	-11.000	-11.000	-11.000



Teilfinanzhaushalt 2025

Gemeinde: 03 Gemeinde Briggow

Seite : 17

Datum: 08.05.2025

Uhrzeit: 11:55:20

Teilhaushalte
Produkt

3 Finanzen und Liegenschaften
57302 Gutshaus Briggow

Nr.	Ein- und Auszahlungsarten (gem. § 4 Absatz 12 GemHVO-Doppik)	Ergebnisse des Haushaltsvorjahres	Ansätze des Haushaltsvorjahres einschl. Nachträge	Ansatz des Haushaltsjahres	Planungsdaten des Haushaltsfolgejahres	Planungsdaten des zweiten Haushaltsfolgejahres	Planungsdaten des dritten Haushaltsfolgejahres
		2023	2024	2025	2026	2027	2028
		in €	in €	in €	in €	in €	in €
		1	2	3	4	5	6



Teilhaushalte
 Produkt

4 Zentrale Finanzleistungen
 61100 Steuern, allgemeine Zuweisungen, allgemeine Umlagen

Nr.	Ein- und Auszahlungsarten (gem. § 4 Absatz 12 GemHVO-Doppik)		Ergebnisse des Haushaltsvorvorjahres	Ansätze des Haushaltsvorjahres einschl. Nachträge	Ansatz des Haushaltsjahres	Planungsdaten des Haushaltsfolgejahres	Planungsdaten des zweiten Haushaltsfolgejahres	Planungsdaten des dritten Haushaltsfolgejahres
			2023	2024	2025	2026	2027	2028
			in €	in €	in €	in €	in €	in €
			1	2	3	4	5	6
1.	+	Steuern und ähnliche Abgaben	173.772,98	182.100	185.400	191.300	191.300	191.300
		60111000 Grundsteuer A von Fremdschuldnern	18.303,06	18.000	18.000	18.000	18.000	18.000
		60121000 Grundsteuer B von Fremdschuldnern	22.985,87	22.900	22.900	23.000	23.000	23.000
		60131000 Gewerbesteuerzahlungen für das laufende Jahr	8.207,80	5.000	2.000	2.000	2.000	2.000
		60210000 Gemeindeanteil an der Einkommensteuer	121.707,45	133.900	140.400	146.200	146.200	146.200
		60220000 Gemeindeanteil an der Umsatzsteuer	1.189,63	800	800	800	800	800
		60320000 Hundesteuer	1.379,17	1.500	1.300	1.300	1.300	1.300
2.	+	Zuwendungen, allgemeine Umlagen und sonstige Transfereinzahlungen	192.594,31	194.700	200.500	200.500	200.500	200.500
		61110000 Schlüsselzuweisungen vom Land	192.594,31	194.700	200.500	200.500	200.500	200.500
10.	=	Summe der ordentlichen Einzahlungen (Summe der Nummern 1 bis 9)	366.367,29	376.800	385.900	391.800	391.800	391.800
14.	-	Zuwendungen, Umlagen und sonstige Transferauszahlungen	214.447,17	217.800	232.700	232.700	232.700	232.700
		74310000 Gewerbesteuerumlage	2.424,78	600	300	300	300	300
		74421000 Allgemeine Umlagen an Landkreise 43,294 % v. 375.817,12 € (Umlagegrundlage lt.FAG)=162.706,26 €	153.208,14	156.500	162.800	162.800	162.800	162.800
		74422000 Allgemeine Umlagen an Amt oder geschäftsführende Gemeinde 18,5079 % v. 375.817,12 € (Umlagegrundlage lt.FAG)=69.555,86 €	58.814,25	60.700	69.600	69.600	69.600	69.600
18.	=	Summe der ordentlichen Auszahlungen (Summe der Nummern 11 bis 17)	214.447,17	217.800	232.700	232.700	232.700	232.700
19.	=	Saldo der ordentlichen Ein- und Auszahlungen (Saldo der Nummern 10 und 18)	151.920,12	159.000	153.200	159.100	159.100	159.100
22.	=	Saldo der ordentlichen und außerordentlichen Ein- und Auszahlungen (Nummer 19 zuzüglich Nummer 20 abzüglich Nummer 21)	151.920,12	159.000	153.200	159.100	159.100	159.100
22.2	=	Saldo der ordentlichen und außerordentlichen Ein- und Auszahlungen nach Verrechnung der internen Leistungsbeziehungen (Summe der Nummern 22 und 22.1)	151.920,12	159.000	153.200	159.100	159.100	159.100
23.	+	Einzahlungen aus Investitionszuwendungen	23.367,68	16.600	17.300	17.300	17.300	17.300
		68142000 Investitionszuwendungen vom Land	23.367,68	16.600	17.300	17.300	17.300	17.300
24.	+	Einzahlungen aus Beiträgen und ähnlichen Entgelten	13.096,08	13.000	0	0	0	0
		68260000 Anzahlungen für Beiträge neu ab 2025 PSK 54100.23320000	13.096,08	13.000	0	0	0	0
31.	=	Summe der Einzahlungen aus Investitionstätigkeit (Summe der Nummern 23 bis 30)	36.463,76	29.600	17.300	17.300	17.300	17.300
39.	=	Saldo der Ein- und Auszahlungen aus Investitionstätigkeit (Saldo der Nummern 31 und 38)	36.463,76	29.600	17.300	17.300	17.300	17.300
40.	=	Finanzmittelüberschuss/Finanzmittelfehlbetrag des Teilhaushaltes (Summe der Nummern 22.2 und 39)	188.383,88	188.600	170.500	176.400	176.400	176.400
46.	=	Veränderung der Forderungen und Verbindlichkeiten aus Krediten zur Sicherung der Zahlungsfähigkeit gegenüber dem Amt (Summe der Nummern 40, 44 und 45)	188.383,88	188.600	170.500	176.400	176.400	176.400



Teilhaushalte **4 Zentrale Finanzleistungen**
 Produkt **61200 Sonstige allgemeine Finanzwirtschaft**

Nr.	Ein- und Auszahlungsarten (gem. § 4 Absatz 12 GemHVO-Doppik)		Ergebnisse des Haushaltsvorjahres	Ansätze des Haushaltsvorjahres einschl. Nachträge	Ansatz des Haushaltsjahres	Planungsdaten des Haushaltsfolgejahres	Planungsdaten des zweiten Haushaltsfolgejahres	Planungsdaten des dritten Haushaltsfolgejahres
			2023	2024	2025	2026	2027	2028
			in €	in €	in €	in €	in €	in €
			1	2	3	4	5	6
8.	+	Zinseinzahlungen und sonstige Finanzeinzahlungen <i>67143000 Zinseinzahlungen für Kredite von Gemeinden und Gemeindeverbänden</i> <i>67993000 Nachzahlungszinsen</i>	1.301,35 1.257,35 44,00	900 900 0	800 800 0	800 800 0	800 800 0	700 700 0
10.	=	Summe der ordentlichen Einzahlungen (Summe der Nummern 1 bis 9)	1.301,35	900	800	800	800	700
16.	-	Zinsauszahlungen und sonstige Finanzauszahlungen <i>77512000 Zinsauszahlungen und sonstige Finanzauszahlungen an inländische Sparkassen (inländischer Geldmarkt)</i>	1.451,58 1.451,58	1.400 1.400	1.200 1.200	1.000 1.000	800 800	600 600
18.	=	Summe der ordentlichen Auszahlungen (Summe der Nummern 11 bis 17)	1.451,58	1.400	1.200	1.000	800	600
19.	=	Saldo der ordentlichen Ein- und Auszahlungen (Saldo der Nummern 10 und 18)	-150,23	-500	-400	-200	0	100
22.	=	Saldo der ordentlichen und außerordentlichen Ein- und Auszahlungen (Nummer 19 zuzüglich Nummer 20 abzüglich Nummer 21)	-150,23	-500	-400	-200	0	100
22.2	=	Saldo der ordentlichen und außerordentlichen Ein- und Auszahlungen nach Verrechnung der internen Leistungsbeziehungen (Summe der Nummern 22 und 22.1)	-150,23	-500	-400	-200	0	100
28.	+	Einzahlungen aus sonstigen Ausleihungen und Kreditgewährungen <i>68743000 Einzahlungen aus sonstigen Ausleihungen und Kreditgewährungen von Gemeinden und Gemeindeverbänden</i>	1.894,19 1.894,19	1.400 1.400	1.400 1.400	1.400 1.400	1.400 1.400	1.500 1.500
31.	=	Summe der Einzahlungen aus Investitionstätigkeit (Summe der Nummern 23 bis 30)	1.894,19	1.400	1.400	1.400	1.400	1.500
39.	=	Saldo der Ein- und Auszahlungen aus Investitionstätigkeit (Saldo der Nummern 31 und 38)	1.894,19	1.400	1.400	1.400	1.400	1.500
40.	=	Finanzmittelüberschuss/Finanzmittelfehlbetrag des Teilhaushaltes (Summe der Nummern 22.2 und 39)	1.743,96	900	1.000	1.200	1.400	1.600
42.	-	Auszahlungen für planmäßige Tilgung von Krediten für Investitionen und Investitionsförderungsmaßnahmen <i>79253000 Tilgung von Krediten für Investitionen vom inländischen Geldmarkt / Laufzeit mehr als 5 Jahre</i>	8.292,50 8.292,50	8.500 8.500	8.600 8.600	8.800 8.800	9.000 9.000	9.200 9.200
44.	=	Saldo der Ein- und Auszahlungen aus Krediten für Investitionen und Investitionsförderungsmaßnahmen (Nummer 41 abzüglich Nummern 42 und 43)	-8.292,50	-8.500	-8.600	-8.800	-9.000	-9.200
46.	=	Veränderung der Forderungen und Verbindlichkeiten aus Krediten zur Sicherung der Zahlungsfähigkeit gegenüber dem Amt (Summe der Nummern 40, 44 und 45)	-6.548,54	-7.600	-7.600	-7.600	-7.600	-7.600

791 + 792



Teilhaushalte
 Produkt

4 Zentrale Finanzleistungen
 62600 Beteiligungen, Anteile Wertpapiere des Anlagevermögens

Nr.	Ein- und Auszahlungsarten (gem. § 4 Absatz 12 GemHVO-Doppik)		Ergebnisse des Haushaltsvorjahres	Ansätze des Haushaltsvorjahres einschl. Nachträge	Ansatz des Haushaltsjahres	Planungsdaten des Haushaltsfolgejahres	Planungsdaten des zweiten Haushaltsfolgejahres	Planungsdaten des dritten Haushaltsfolgejahres
			2023	2024	2025	2026	2027	2028
			in €	in €	in €	in €	in €	in €
			1	2	3	4	5	6
8.	+	Zinseinzahlungen und sonstige Finanzeinzahlungen 67800000 Finanzeinzahlungen aus Wertpapieren des Anlagevermögens	7.346,74 7.346,74	6.000 6.000	6.000 6.000	6.000 6.000	6.000 6.000	6.000 6.000
10.	=	Summe der ordentlichen Einzahlungen (Summe der Nummern 1 bis 9)	7.346,74	6.000	6.000	6.000	6.000	6.000
19.	=	Saldo der ordentlichen Ein- und Auszahlungen (Saldo der Nummern 10 und 18)	7.346,74	6.000	6.000	6.000	6.000	6.000
22.	=	Saldo der ordentlichen und außerordentlichen Ein- und Auszahlungen (Nummer 19 zuzüglich Nummer 20 abzüglich Nummer 21)	7.346,74	6.000	6.000	6.000	6.000	6.000
22.2	=	Saldo der ordentlichen und außerordentlichen Ein- und Auszahlungen nach Verrechnung der internen Leistungsbeziehungen (Summe der Nummern 22 und 22.1)	7.346,74	6.000	6.000	6.000	6.000	6.000
40.	=	Finanzmittelüberschuss/Finanzmittelfehlbetrag des Teilhaushaltes (Summe der Nummern 22.2 und 39)	7.346,74	6.000	6.000	6.000	6.000	6.000
46.	=	Veränderung der Forderungen und Verbindlichkeiten aus Krediten zur Sicherung der Zahlungsfähigkeit gegenüber dem Amt (Summe der Nummern 40, 44 und 45)	7.346,74	6.000	6.000	6.000	6.000	6.000



Teilfinanzhaushalt 2025

Gemeinde: 03 Gemeinde Briggow

Seite : 21
Datum: 08.05.2025
Uhrzeit: 11:55:20

Teilhaushalte
Produkt

5 Sicherheit und Ordnung
12201 Ordnungsangelegenheiten

Nr.	Ein- und Auszahlungsarten (gem. § 4 Absatz 12 GemHVO-Doppik)		Ergebnisse des Haushaltsvorjahres	Ansätze des Haushaltsvorjahres einschl. Nachträge	Ansatz des Haushaltsjahres	Planungsdaten des Haushaltsfolgejahres	Planungsdaten des zweiten Haushaltsfolgejahres	Planungsdaten des dritten Haushaltsfolgejahres
			2023	2024	2025	2026	2027	2028
			in €	in €	in €	in €	in €	in €
			1	2	3	4	5	6
17.	-	Sonstige laufende Auszahlungen	749,65	900	900	900	900	900
		76210000 Mieten, Pachten und Erbbauzinsen	111,65	200	200	200	200	200
		76394000 Unterbringung von Fundtieren	638,00	700	700	700	700	700
18.	=	Summe der ordentlichen Auszahlungen (Summe der Nummern 11 bis 17)	749,65	900	900	900	900	900
19.	=	Saldo der ordentlichen Ein- und Auszahlungen (Saldo der Nummern 10 und 18)	-749,65	-900	-900	-900	-900	-900
22.	=	Saldo der ordentlichen und außerordentlichen Ein- und Auszahlungen (Nummer 19 zuzüglich Nummer 20 abzüglich Nummer 21)	-749,65	-900	-900	-900	-900	-900
22.2	=	Saldo der ordentlichen und außerordentlichen Ein- und Auszahlungen nach Verrechnung der internen Leistungsbeziehungen (Summe der Nummern 22 und 22.1)	-749,65	-900	-900	-900	-900	-900
40.	=	Finanzmittelüberschuss/Finanzmittelfehlbetrag des Teilhaushaltes (Summe der Nummern 22.2 und 39)	-749,65	-900	-900	-900	-900	-900
46.	=	Veränderung der Forderungen und Verbindlichkeiten aus Krediten zur Sicherung der Zahlungsfähigkeit gegenüber dem Amt (Summe der Nummern 40, 44 und 45)	-749,65	-900	-900	-900	-900	-900



Teilfinanzhaushalt 2025

Gemeinde: 03 Gemeinde Briggow

Seite : 22
Datum: 08.05.2025
Uhrzeit: 11:55:20

Teilhaushalte 5 Sicherheit und Ordnung Produkt 12605 Freiwillige Feuerwehr

Nr.	Ein- und Auszahlungsarten (gem. § 4 Absatz 12 GemHVO-Doppik)		Ergebnisse des Haushaltsvorjahres	Ansätze des Haushaltsvorjahres einschl. Nachträge	Ansatz des Haushaltsjahres	Planungsdaten des Haushaltsfolgejahres	Planungsdaten des zweiten Haushaltsfolgejahres	Planungsdaten des dritten Haushaltsfolgejahres
			2023	2024	2025	2026	2027	2028
			in €	in €	in €	in €	in €	in €
			1	2	3	4	5	6
5.	+	Privatrechtliche Leistungsentgelte	2.465,43	0	100	100	100	100
		64110000 Mieten und Pachten, Erbbauzinsen	0,00	0	100	100	100	100
		64190000 Sonstige privatrechtliche Leistungsentgelte	2.465,43	0	0	0	0	0
9.	+	Sonstige laufende Einzahlungen	25,40	0	0	0	0	0
		66270000 Versicherungserstattungen	25,40	0	0	0	0	0
10.	=	Summe der ordentlichen Einzahlungen (Summe der Nummern 1 bis 9)	2.490,83	0	100	100	100	100
11.	-	Personalauszahlungen	3.264,00	8.200	6.200	6.200	6.200	6.200
		70190000 Auszahlungen für sonstige ehrenamtlich Tätige (ehrenamtlich Tätige der Feuerwehr, berufene Bürger in Ausschüssen, u.a.) Wehrführer 2.550 €, Stellvertreter 1.275 €, Gerätewart 1.020 €, Jugendwart 1.275 € (lt. Vorschlag Entschädigung 2024)	3.264,00	8.200	6.200	6.200	6.200	6.200
13.	-	Auszahlungen für Sach- und Dienstleistungen	14.700,61	35.700	29.000	17.500	17.500	17.500
		72240000 Auszahlungen für Gas neuer Vertrag ab 01.01.2025 + 35 %	1.680,00	2.000	2.800	2.500	2.500	2.500
		72260000 Auszahlungen für Strom	1.000,39	1.500	1.200	1.000	1.000	1.000
		72270000 Auszahlungen für Wasser	351,71	500	900	700	700	700
		72311000 Unterhaltung und Bewirtschaftung der Grundstücke Überprüfung Hallentore und Absauganlagen 500 € sonst. Reparaturen 1.000 € bei Bedarf	1.671,44	800	1.500	800	800	800
		72320000 Bewirtschaftung der Grundstücke, Außenanlagen, Gebäude und Gebäudeeinrichtungen Anschluss Druckluft f. Fahrzeughalle 500 € Wartung Heizung 300 €, Wartung Feuerlöscher 100 €, Schornsteinfeger 100 €, Wartung Absauganlage 500 €, Müllentsorgung	900,98	1.000	1.000	1.000	1.000	1.000
		72321000 Bewirtschaftung der Grundstücke Säulen gegenüber Feuerwehr (Zaunanlage, Beschilderung) 1,0	8,24	16.000	1.000	1.000	1.000	1.000
		72350000 Fahrzeugunterhaltung KSA 1.100 €, Tanken/Reparaturen 2.000 €, 1 Rückfahrkamera, 1 Schaltknäuf 500 €, 1 Umfeldbeleuchtung/Blaulicht TLF/ Federn TLF 3.000 €, TÜV/AU + Durchsichten TLF/TSF-W 4.000 €, 2 Nieserschraubventile TLF 1.000 €	7.154,14	8.400	11.400	8.500	8.500	8.500
		72370000 Unterhaltung der Betriebs- und Geschäftsausstattung Überprüfung elektrischer Geräte BGV A3 500 €, 1 Standrohr m. Rückflussverhinderer WVZ 300 €	890,76	1.000	1.000	1.000	1.000	1.000
		72380000 Unterhaltung der geringwertigen Geräte, Ausrüstungs- und sonstige Gebrauchsgegenstände 4 Feuerwehrleinen K 320 €, 6 Piassavabesen 150 €, 2 Ketten Motorkettensäge 100 €, 2 Segeltucheimer 100 €, 40 Dichtungen (20B/20C) 200 €, 5 Digitalmeldeempfänger Quad	1.042,95	4.500	8.200	1.000	1.000	1.000



Teilhaushalte **5 Sicherheit und Ordnung**
Produkt **12605 Freiwillige Feuerwehr**

Nr.	Ein- und Auszahlungsarten (gem. § 4 Absatz 12 GemHVO-Doppik)	Ergebnisse des Haushaltsvorjahres	Ansätze des Haushaltsvorjahres einschl. Nachträge	Ansatz des Haushaltsjahres	Planungsdaten des Haushaltsfolgejahres	Planungsdaten des zweiten Haushaltsfolgejahres	Planungsdaten des dritten Haushaltsfolgejahres
		2023	2024	2025	2026	2027	2028
		in €	in €	in €	in €	in €	in €
		1	2	3	4	5	6
	X15V 2.625 €, 2 Schaummittel Bio for N 20 Liter 300 €, 1 Mulde ST 100 €, Türöffnungsset für Alarm- und Ausrückeordnung 800 €, 1 Unterlegplane 5x5m 150 €, 3 Schlauchbrücken Holz 300 €, 1 Saugkorb Amphibio 2400 L 800 €, 5 Doppel-Feldbetten 2.150 €						
14.	- Zuwendungen, Umlagen und sonstige Transferauszahlungen 74149000 Zuweisungen und Zuschüsse für laufende Zwecke an sonstiger öffentlicher Bereich neu PSK 12605.54159 74159000 Zuweisungen und Zuschüsse für laufende Zwecke an den sonstigen privaten Bereich Feuerwehrverein Sülten 800 €, Veranstaltungen Jugendfeuerwehr 1.000 €, Pauschale Einsatz/ Dienst 3.000 €	800,00 800,00 0,00	800 800 0	4.800 0 4.800	3.800 0 3.800	3.800 0 3.800	3.800 0 3.800
17.	- Sonstige laufende Auszahlungen 76120000 Auszahlungen für Aus- und Fortbildung, Umschulung 76131000 Fahrtkostenerstattung 76150000 Auszahlungen für Dienst- und Schutzkleidung, persönliche Ausrüstungsgegenstände 1 Schnittschutzhose Stihl 250 €, 2 Paar Stiefel Haix 500 €, 4 Jugend Bekleidung 2.000 €, 1 Pack Wäschesäcke 100 €, Wechselbekleidung Atemschutz Einsatzstelle 1.000 € 76190000 Sonstige Personalnebenaufwendungen Untersuchungen G26.3 76210000 Mieten, Pachten und Erbbauzinsen Sirene 76310000 Büromaterial 76320000 Fachliteratur, Zeitschriften 76340000 Telefon, Datenübertragungskosten Vodafone, DIVERA 76411000 Gebäudeversicherungen 76414000 Unfallversicherungen FUK KSA 76420000 Beiträge zu Wirtschaftsverbänden, Berufsvertretungen und Vereinen	10.874,60 499,67 231,90 6.830,04 1.028,06 269,06 5,95 0,00 560,57 440,86 766,70 241,79	17.900 1.000 500 12.000 1.000 300 400 200 1.000 400 800 300	11.800 1.000 500 4.000 3.000 300 400 200 800 500 800 300	7.900 500 500 1.000 3.000 300 100 100 800 500 800 300	7.900 500 500 1.000 3.000 300 100 100 800 500 800 300	7.900 500 500 1.000 3.000 300 100 100 800 500 800 300
18.	= Summe der ordentlichen Auszahlungen (Summe der Nummern 11 bis 17)	29.639,21	62.600	51.800	35.400	35.400	35.400
19.	= Saldo der ordentlichen Ein- und Auszahlungen (Saldo der Nummern 10 und 18)	-27.148,38	-62.600	-51.700	-35.300	-35.300	-35.300
22.	= Saldo der ordentlichen und außerordentlichen Ein- und Auszahlungen (Nummer 19 zuzüglich Nummer 20 abzüglich Nummer 21)	-27.148,38	-62.600	-51.700	-35.300	-35.300	-35.300
22.1	= Saldo der Ein- und Auszahlungen aus internen Leistungsbeziehungen	0,00	0	0	0	0	0
22.2	= Saldo der ordentlichen und außerordentlichen Ein- und Auszahlungen nach Verrechnung der internen Leistungsbeziehungen (Summe der Nummern 22 und 22.1)	-27.148,38	-62.600	-51.700	-35.300	-35.300	-35.300



Teilfinanzhaushalt 2025

Gemeinde: 03 Gemeinde Briggow

Seite : 24
Datum: 08.05.2025
Uhrzeit: 11:55:20

Teilhaushalte 5 Sicherheit und Ordnung
Produkt 12605 Freiwillige Feuerwehr

Nr.	Ein- und Auszahlungsarten (gem. § 4 Absatz 12 GemHVO-Doppik)		Ergebnisse des Haushaltsvorjahres	Ansätze des Haushaltsvorjahres einschl. Nachträge	Ansatz des Haushaltsjahres	Planungsdaten des Haushaltsfolgejahres	Planungsdaten des zweiten Haushaltsfolgejahres	Planungsdaten des dritten Haushaltsfolgejahres
			2023	2024	2025	2026	2027	2028
			in €	in €	in €	in €	in €	in €
			1	2	3	4	5	6
23.	+	Einzahlungen aus Investitionszuwendungen 68142000 Investitionszuwendungen vom Land FM für Tragkraftspritze Rosenbauer Fox4 12,0 FM Löschblase 12,0	0,00	0	24.000	0	0	0
			0,00	0	24.000	0	0	0
31.	=	Summe der Einzahlungen aus Investitionstätigkeit (Summe der Nummern 23 bis 30)	0,00	0	24.000	0	0	0
33.	-	Auszahlungen für Sachanlagen 78560714 Auszahlungen für Brand-, Rettungs- und Katastrophenschutzfahrzeuge 78570821 Auszahlungen für Betriebsausstattung 1 Tragkraftspritze Rosenbauer Fox4 24.000 €, 1 Motorsäge Stihl MS 261 (40 cm) 1.200 € Löschblase 26.000 €	16.250,00	1.100	51.200	0	0	0
			16.250,00	0	0	0	0	0
			0,00	1.100	51.200	0	0	0
38.	=	Summe der Auszahlungen aus Investitionstätigkeit (Summe der Nummern 32 bis 37)	16.250,00	1.100	51.200	0	0	0
39.	=	Saldo der Ein- und Auszahlungen aus Investitionstätigkeit (Saldo der Nummern 31 und 38)	-16.250,00	-1.100	-27.200	0	0	0
40.	=	Finanzmittelüberschuss/Finanzmittelfehlbetrag des Teilhaushaltes (Summe der Nummern 22.2 und 39)	-43.398,38	-63.700	-78.900	-35.300	-35.300	-35.300
46.	=	Veränderung der Forderungen und Verbindlichkeiten aus Krediten zur Sicherung der Zahlungsfähigkeit gegenüber dem Amt (Summe der Nummern 40, 44 und 45)	-43.398,38	-63.700	-78.900	-35.300	-35.300	-35.300



Teilhaushalte **5 Sicherheit und Ordnung**
Produkt **55305 Friedhof**

Nr.	Ein- und Auszahlungsarten (gem. § 4 Absatz 12 GemHVO-Doppik)		Ergebnisse des Haushaltsvorjahres	Ansätze des Haushaltsvorjahres einschl. Nachträge	Ansatz des Haushaltsjahres	Planungsdaten des Haushaltsfolgejahres	Planungsdaten des zweiten Haushaltsfolgejahres	Planungsdaten des dritten Haushaltsfolgejahres
			2023	2024	2025	2026	2027	2028
			in €	in €	in €	in €	in €	in €
			1	2	3	4	5	6
17.	-	Sonstige laufende Auszahlungen <i>76411000 Gebäudeversicherungen</i>	16,59 <i>16,59</i>	100 <i>100</i>	100 <i>100</i>	100 <i>100</i>	100 <i>100</i>	100 <i>100</i>
18.	=	Summe der ordentlichen Auszahlungen (Summe der Nummern 11 bis 17)	16,59	100	100	100	100	100
19.	=	Saldo der ordentlichen Ein- und Auszahlungen (Saldo der Nummern 10 und 18)	-16,59	-100	-100	-100	-100	-100
22.	=	Saldo der ordentlichen und außerordentlichen Ein- und Auszahlungen (Nummer 19 zuzüglich Nummer 20 abzüglich Nummer 21)	-16,59	-100	-100	-100	-100	-100
22.2	=	Saldo der ordentlichen und außerordentlichen Ein- und Auszahlungen nach Verrechnung der internen Leistungsbeziehungen (Summe der Nummern 22 und 22.1)	-16,59	-100	-100	-100	-100	-100
40.	=	Finanzmittelüberschuss/Finanzmittelfehlbetrag des Teilhaushaltes (Summe der Nummern 22.2 und 39)	-16,59	-100	-100	-100	-100	-100
46.	=	Veränderung der Forderungen und Verbindlichkeiten aus Krediten zur Sicherung der Zahlungsfähigkeit gegenüber dem Amt (Summe der Nummern 40, 44 und 45)	-16,59	-100	-100	-100	-100	-100



Teilfinanzhaushalt 2025

Gemeinde: 03 Gemeinde Briggow

Seite : 26
Datum: 08.05.2025
Uhrzeit: 11:55:20

Teilhaushalte
Produkt

6 Bauen
11403 Gemeindearbeiter

Nr.	Ein- und Auszahlungsarten (gem. § 4 Absatz 12 GemHVO-Doppik)		Ergebnisse des Haushaltsvorjahres	Ansätze des Haushaltsvorjahres einschl. Nachträge	Ansatz des Haushaltsjahres	Planungsdaten des Haushaltsfolgejahres	Planungsdaten des zweiten Haushaltsfolgejahres	Planungsdaten des dritten Haushaltsfolgejahres
			2023	2024	2025	2026	2027	2028
			in €	in €	in €	in €	in €	in €
			1	2	3	4	5	6
9.	+	Sonstige laufende Einzahlungen 66270000 Versicherungserstattungen	16,73 16,73	0 0	0 0	0 0	0 0	0 0
10.	=	Summe der ordentlichen Einzahlungen (Summe der Nummern 1 bis 9)	16,73	0	0	0	0	0
11.	-	Personalauszahlungen 70221000 Vergütungen für Arbeitnehmer 70250001 Bundesfreiwilligendienst Maßnahme für 9 Monate???	33.807,92 25.943,14 0,00	65.200 50.000 800	66.500 50.400 900	67.400 51.700 0	69.000 53.000 0	70.700 54.300 0
		70320000 Beiträge zu Versorgungskassen für Arbeitnehmer 70420000 Beiträge zur gesetzlichen Sozialversicherung für Arbeitnehmer	971,95 6.892,83	1.900 12.500	2.300 12.900	2.400 13.300	2.400 13.600	2.500 13.900
13.	-	Auszahlungen für Sach- und Dienstleistungen 72260000 Auszahlungen für Strom 72312000 Unterhaltung und Bewirtschaftung der Außenanlagen 72321000 Bewirtschaftung der Grundstücke 72350000 Fahrzeugunterhaltung 72370000 Unterhaltung der Betriebs- und Geschäftsausstattung 72380000 Unterhaltung der geringwertigen Geräte, Ausrüstungs- und sonstige Gebrauchsgegenstände	9.013,68 1.680,00 153,55 0,00 6.087,66 312,63 779,84	11.200 2.000 100 100 6.000 500 2.500	14.500 1.800 100 100 10.000 1.000 1.500	11.000 1.800 100 100 8.000 500 500	11.000 1.800 100 100 8.000 500 500	11.000 1.800 100 100 8.000 500 500
17.	-	Sonstige laufende Auszahlungen 76120000 Auszahlungen für Aus- und Fortbildung, Umschulung Weiterbildung Baumpflegemaßnahmen 76150000 Auszahlungen für Dienst- und Schutzkleidung, persönliche Ausrüstungsgegenstände 76190000 Sonstige Personalnebenaufwendungen 76210000 Mieten, Pachten und Erbbauzinsen 76220000 Leasing Kubota Rasentraktor (Leasing 01.09.2024-31.08.2029) 5.500 € ein 2. Rasentraktor soll ab 2025 geleast werden 76411000 Gebäudeversicherungen	1.279,06 0,00 412,45 281,35 0,00 0,00 585,26	4.200 0 500 400 100 2.500 700	9.700 500 500 400 100 7.500 700	9.900 0 300 300 100 8.500 700	9.900 0 300 300 100 8.500 700	9.900 0 300 300 100 8.500 700
18.	=	Summe der ordentlichen Auszahlungen (Summe der Nummern 11 bis 17)	44.100,66	80.600	90.700	88.300	89.900	91.600
19.	=	Saldo der ordentlichen Ein- und Auszahlungen (Saldo der Nummern 10 und 18)	-44.083,93	-80.600	-90.700	-88.300	-89.900	-91.600
22.	=	Saldo der ordentlichen und außerordentlichen Ein- und Auszahlungen (Nummer 19 zuzüglich Nummer 20 abzüglich Nummer 21)	-44.083,93	-80.600	-90.700	-88.300	-89.900	-91.600
22.1	=	Saldo der Ein- und Auszahlungen aus internen Leistungsbeziehungen	0,00	0	0	0	0	0
22.2	=	Saldo der ordentlichen und außerordentlichen Ein- und Auszahlungen nach Verrechnung der internen Leistungsbeziehungen (Summe der Nummern 22 und 22.1)	-44.083,93	-80.600	-90.700	-88.300	-89.900	-91.600
31.	=	Summe der Einzahlungen aus Investitionstätigkeit (Summe der Nummern 23 bis 30)	0,00	0	0	0	0	0
38.	=	Summe der Auszahlungen aus Investitionstätigkeit (Summe der Nummern 32 bis 37)	0,00	0	0	0	0	0



Teilfinanzhaushalt 2025

Gemeinde: 03 Gemeinde Briggow

Seite : 27

Datum: 08.05.2025

Uhrzeit: 11:55:20

Teilhaushalte
Produkt

6 Bauen
11403 Gemeindearbeiter

Nr.		Ein- und Auszahlungsarten (gem. § 4 Absatz 12 GemHVO-Doppik)	Ergebnisse des Haushaltsvorjahres	Ansätze des Haushaltsvorjahres einschl. Nachträge	Ansatz des Haushaltsjahres	Planungsdaten des Haushaltsfolgejahres	Planungsdaten des zweiten Haushaltsfolgejahres	Planungsdaten des dritten Haushaltsfolgejahres
			2023	2024	2025	2026	2027	2028
			in €	in €	in €	in €	in €	in €
			1	2	3	4	5	6
39.	=	Saldo der Ein- und Auszahlungen aus Investitionstätigkeit (Saldo der Nummern 31 und 38)	0,00	0	0	0	0	0
40.	=	Finanzmittelüberschuss/Finanzmittelfehlbetrag des Teilhaushaltes (Summe der Nummern 22.2 und 39)	-44.083,93	-80.600	-90.700	-88.300	-89.900	-91.600
46.	=	Veränderung der Forderungen und Verbindlichkeiten aus Krediten zur Sicherung der Zahlungsfähigkeit gegenüber dem Amt (Summe der Nummern 40, 44 und 45)	-44.083,93	-80.600	-90.700	-88.300	-89.900	-91.600



Teilhaushalte **6 Bauen**
 Produkt **51100 Räumliche Planungs-und Entwicklungsarbeiten**

Nr.	Ein- und Auszahlungsarten (gem. § 4 Absatz 12 GemHVO-Doppik)		Ergebnisse des Haushaltsvorjahres	Ansätze des Haushaltsvorjahres einschl. Nachträge	Ansatz des Haushaltsjahres	Planungsdaten des Haushaltsfolgejahres	Planungsdaten des zweiten Haushaltsfolgejahres	Planungsdaten des dritten Haushaltsfolgejahres
			2023	2024	2025	2026	2027	2028
			in €	in €	in €	in €	in €	in €
			1	2	3	4	5	6
2.	+	Zuwendungen, allgemeine Umlagen und sonstige Transfereinzahlungen 61442000 Zuweisungen und Zuschüsse für laufende Zwecke vom Land FM kommunale Wärmeplanung (60 %)	0,00	18.100	0	0	0	0
			0,00	18.100	0	0	0	0
10.	=	Summe der ordentlichen Einzahlungen (Summe der Nummern 1 bis 9)	0,00	18.100	0	0	0	0
17.	-	Sonstige laufende Auszahlungen 76250000 Sachverständigen-, Gerichts- und ähnliche Auszahlungen KÄ: SuG pauschal 1.000 €, Veränderungsnachweise pauschal 1.000 €, Vermessungen pauschal 2.500 €, BA: 200 € bei Bedarf, kommunale Wärmeplanung	338,74	32.900	4.700	1.000	1.000	1.000
			338,74	32.900	4.700	1.000	1.000	1.000
18.	=	Summe der ordentlichen Auszahlungen (Summe der Nummern 11 bis 17)	338,74	32.900	4.700	1.000	1.000	1.000
19.	=	Saldo der ordentlichen Ein- und Auszahlungen (Saldo der Nummern 10 und 18)	-338,74	-14.800	-4.700	-1.000	-1.000	-1.000
22.	=	Saldo der ordentlichen und außerordentlichen Ein- und Auszahlungen (Nummer 19 zuzüglich Nummer 20 abzüglich Nummer 21)	-338,74	-14.800	-4.700	-1.000	-1.000	-1.000
22.2	=	Saldo der ordentlichen und außerordentlichen Ein- und Auszahlungen nach Verrechnung der internen Leistungsbeziehungen (Summe der Nummern 22 und 22.1)	-338,74	-14.800	-4.700	-1.000	-1.000	-1.000
40.	=	Finanzmittelüberschuss/Finanzmittelfehlbetrag des Teilhaushaltes (Summe der Nummern 22.2 und 39)	-338,74	-14.800	-4.700	-1.000	-1.000	-1.000
46.	=	Veränderung der Forderungen und Verbindlichkeiten aus Krediten zur Sicherung der Zahlungsfähigkeit gegenüber dem Amt (Summe der Nummern 40, 44 und 45)	-338,74	-14.800	-4.700	-1.000	-1.000	-1.000



Teilfinanzhaushalt 2025

Gemeinde: 03 Gemeinde Briggow

Seite : 29
Datum: 08.05.2025
Uhrzeit: 11:55:20

Teilhaushalte
Produkt

6 Bauen
53702 Deponie - OVVD

Nr.	Ein- und Auszahlungsarten (gem. § 4 Absatz 12 GemHVO-Doppik)		Ergebnisse des Haushaltsvorjahres	Ansätze des Haushaltsvorjahres einschl. Nachträge	Ansatz des Haushaltsjahres	Planungsdaten des Haushaltsfolgejahres	Planungsdaten des zweiten Haushaltsfolgejahres	Planungsdaten des dritten Haushaltsfolgejahres
			2023	2024	2025	2026	2027	2028
			in €	in €	in €	in €	in €	in €
			1	2	3	4	5	6
2.	+	Zuwendungen, allgemeine Umlagen und sonstige Transfereinzahlungen <i>61451000 Zuweisungen und Zuschüsse für laufende Zwecke von privaten Unternehmen</i>	48.000,00	48.000	48.000	48.000	48.000	48.000
			48.000,00	48.000	48.000	48.000	48.000	48.000
10.	=	Summe der ordentlichen Einzahlungen (Summe der Nummern 1 bis 9)	48.000,00	48.000	48.000	48.000	48.000	48.000
19.	=	Saldo der ordentlichen Ein- und Auszahlungen (Saldo der Nummern 10 und 18)	48.000,00	48.000	48.000	48.000	48.000	48.000
22.	=	Saldo der ordentlichen und außerordentlichen Ein- und Auszahlungen (Nummer 19 zuzüglich Nummer 20 abzüglich Nummer 21)	48.000,00	48.000	48.000	48.000	48.000	48.000
22.2	=	Saldo der ordentlichen und außerordentlichen Ein- und Auszahlungen nach Verrechnung der internen Leistungsbeziehungen (Summe der Nummern 22 und 22.1)	48.000,00	48.000	48.000	48.000	48.000	48.000
40.	=	Finanzmittelüberschuss/Finanzmittelfehlbetrag des Teilhaushaltes (Summe der Nummern 22.2 und 39)	48.000,00	48.000	48.000	48.000	48.000	48.000
46.	=	Veränderung der Forderungen und Verbindlichkeiten aus Krediten zur Sicherung der Zahlungsfähigkeit gegenüber dem Amt (Summe der Nummern 40, 44 und 45)	48.000,00	48.000	48.000	48.000	48.000	48.000



Teilhaushalte **6 Bauen**
 Produkt **53800 Abwasserbeseitigung**

Nr.	Ein- und Auszahlungsarten (gem. § 4 Absatz 12 GemHVO-Doppik)		Ergebnisse des Haushaltsvorjahres	Ansätze des Haushaltsvorjahres einschl. Nachträge	Ansatz des Haushaltsjahres	Planungsdaten des Haushaltsfolgejahres	Planungsdaten des zweiten Haushaltsfolgejahres	Planungsdaten des dritten Haushaltsfolgejahres
			2023	2024	2025	2026	2027	2028
			in €	in €	in €	in €	in €	in €
			1	2	3	4	5	6
4.	+	Öffentlich-rechtliche Leistungsentgelte 63221000 Entgelte für die Abwasserbeseitigung und die Abwasserabgabe	35,80 35,80	0 0	0 0	0 0	0 0	0 0
10.	=	Summe der ordentlichen Einzahlungen (Summe der Nummern 1 bis 9)	35,80	0	0	0	0	0
13.	-	Auszahlungen für Sach- und Dienstleistungen 72311000 Unterhaltung und Bewirtschaftung der Grundstücke Leitungen spülen nach Bedarf 72543000 Kostenerstattungen an Gemeinden	71,58 0,00 71,58	4.100 4.000 100	4.100 4.000 100	1.100 1.000 100	1.100 1.000 100	1.100 1.000 100
18.	=	Summe der ordentlichen Auszahlungen (Summe der Nummern 11 bis 17)	71,58	4.100	4.100	1.100	1.100	1.100
19.	=	Saldo der ordentlichen Ein- und Auszahlungen (Saldo der Nummern 10 und 18)	-35,78	-4.100	-4.100	-1.100	-1.100	-1.100
22.	=	Saldo der ordentlichen und außerordentlichen Ein- und Auszahlungen (Nummer 19 zuzüglich Nummer 20 abzüglich Nummer 21)	-35,78	-4.100	-4.100	-1.100	-1.100	-1.100
22.2	=	Saldo der ordentlichen und außerordentlichen Ein- und Auszahlungen nach Verrechnung der internen Leistungsbeziehungen (Summe der Nummern 22 und 22.1)	-35,78	-4.100	-4.100	-1.100	-1.100	-1.100
40.	=	Finanzmittelüberschuss/Finanzmittelfehlbetrag des Teilhaushaltes (Summe der Nummern 22.2 und 39)	-35,78	-4.100	-4.100	-1.100	-1.100	-1.100
46.	=	Veränderung der Forderungen und Verbindlichkeiten aus Krediten zur Sicherung der Zahlungsfähigkeit gegenüber dem Amt (Summe der Nummern 40, 44 und 45)	-35,78	-4.100	-4.100	-1.100	-1.100	-1.100



Teilhaushalte **6 Bauen**
 Produkt **54100 Gemeindestraßen**

Nr.	Ein- und Auszahlungsarten (gem. § 4 Absatz 12 GemHVO-Doppik)	Ergebnisse des Haushaltsvorjahres	Ansätze des Haushaltsvorjahres einschl. Nachträge	Ansatz des Haushaltsjahres	Planungsdaten des Haushaltsfolgejahres	Planungsdaten des zweiten Haushaltsfolgejahres	Planungsdaten des dritten Haushaltsfolgejahres
		2023	2024	2025	2026	2027	2028
		in €	in €	in €	in €	in €	in €
		1	2	3	4	5	6
10.	=	Summe der ordentlichen Einzahlungen (Summe der Nummern 1 bis 9)	0,00	0	0	0	0
13.	-	Auszahlungen für Sach- und Dienstleistungen	23.254,43	39.100	52.000	20.200	20.200
		72260000 Auszahlungen für Strom	252,00	1.600	0	0	0
		72320000 Bewirtschaftung der Grundstücke, Außenanlagen, Gebäude und Gebäudeeinrichtungen	21.090,53	14.500	16.000	16.000	16.000
		Preissenkung um 33 % zum 01.01.2024					
		72338000 Unterhaltung der Straßen, Wege, Plätze und Verkehrslenkungsanlagen	1.911,90	22.000	35.000	4.000	4.000
		Baum- und Heckenpflege/ Baumeinkauf 5.000 €, Nachpflanzungen 2.000 €, allg. Unterhaltung (bei Bedarf) 12.000 €, Rep./Unterhaltung Bredenfelder Weg (bei Bedarf) 1.000 €, Planung Erneuerung Dorfstraße Säulen 30.000 €					
		72380000 Unterhaltung der geringwertigen Geräte, Ausrüstungs- und sonstige Gebrauchsgegenstände	0,00	1.000	1.000	200	200
		Beschilderung					
18.	=	Summe der ordentlichen Auszahlungen (Summe der Nummern 11 bis 17)	23.254,43	39.100	52.000	20.200	20.200
19.	=	Saldo der ordentlichen Ein- und Auszahlungen (Saldo der Nummern 10 und 18)	-23.254,43	-39.100	-52.000	-20.200	-20.200
22.	=	Saldo der ordentlichen und außerordentlichen Ein- und Auszahlungen (Nummer 19 zuzüglich Nummer 20 abzüglich Nummer 21)	-23.254,43	-39.100	-52.000	-20.200	-20.200
22.1	=	Saldo der Ein- und Auszahlungen aus internen Leistungsbeziehungen	0,00	0	0	0	0
22.2	=	Saldo der ordentlichen und außerordentlichen Ein- und Auszahlungen nach Verrechnung der internen Leistungsbeziehungen (Summe der Nummern 22 und 22.1)	-23.254,43	-39.100	-52.000	-20.200	-20.200
24.	+	Einzahlungen aus Beiträgen und ähnlichen Entgelten	0,00	0	13.000	13.000	13.000
		68260000 Anzahlungen für Beiträge	0,00	0	13.000	13.000	13.000
31.	=	Summe der Einzahlungen aus Investitionstätigkeit (Summe der Nummern 23 bis 30)	0,00	0	13.000	13.000	13.000
33.	-	Auszahlungen für Sachanlagen	1.845,57	5.500	30.000	0	0
		78531480 Auszahlungen für Grundstücke von Straßen, Wegen, Plätzen und Verkehrslenkungsanlagen	0,00	5.500	0	0	0
		Ankauf Säulen Fl. 2 Fst. 126 (Teilfläche) 9,0 HH-Rest neu 4.500 € Vermessung/Notar/Grunderwerbst.					
		Ankauf Säulen Fl. 2 Fst. 62/1, 62,2 und 63/1 2,3 HH-Rest neu 1.000 € Notar/Grunderwerbst.					
		78590960 Auszahlungen für Anlagen im Bau	1.845,57	0	30.000	0	0
38.	=	Summe der Auszahlungen aus Investitionstätigkeit (Summe der Nummern 32 bis 37)	1.845,57	5.500	30.000	0	0
39.	=	Saldo der Ein- und Auszahlungen aus Investitionstätigkeit (Saldo der Nummern 31 und 38)	-1.845,57	-5.500	-17.000	13.000	13.000
40.	=	Finanzmittelüberschuss/Finanzmittelfehlbetrag des Teilhaushaltes (Summe der Nummern 22.2 und 39)	-25.100,00	-44.600	-69.000	-7.200	-7.200



Teilfinanzhaushalt 2025

Gemeinde: 03 Gemeinde Briggow

Seite : 32

Datum: 08.05.2025

Uhrzeit: 11:55:20

Teilhaushalte
Produkt

6 Bauen
54100 Gemeindestraßen

Nr.	Ein- und Auszahlungsarten (gem. § 4 Absatz 12 GemHVO-Doppik)	Ergebnisse des Haushalts- vorjahres	Ansätze des Haushalts- vorjahres einschl. Nachträge	Ansatz des Haushalts- jahres	Planungs- daten des Haushalts- folgejahres	Planungs- daten des zweiten Haushalts- folgejahres	Planungs- daten des dritten Haushalts- folgejahres	
		2023	2024	2025	2026	2027	2028	
		in €	in €	in €	in €	in €	in €	
		1	2	3	4	5	6	
46.	=	Veränderung der Forderungen und Verbindlichkeiten aus Krediten zur Sicherung der Zahlungsfähigkeit gegenüber dem Amt (Summe der Nummern 40, 44 und 45)	-25.100,00	-44.600	-69.000	-7.200	-7.200	-7.200



Teilhaushalte
Produkt

6 Bauen
54500 Winterdienst

Nr.	Ein- und Auszahlungsarten (gem. § 4 Absatz 12 GemHVO-Doppik)		Ergebnisse des Haushalts- vorvorjahres	Ansätze des Haushalts- vorjahres einschl. Nachträge	Ansatz des Haushalts- jahres	Planungs- daten des Haushalts- folgejahres	Planungs- daten des zweiten Haushalts- folgejahres	Planungs- daten des dritten Haushalts- folgejahres
			2023	2024	2025	2026	2027	2028
			in €	in €	in €	in €	in €	in €
			1	2	3	4	5	6
13.	-	Auszahlungen für Sach- und Dienstleistungen <i>72339000 Unterhaltung des sonstigen Infrastrukturvermögens</i>	0,00 <i>0,00</i>	500 <i>500</i>	500 <i>500</i>	500 <i>500</i>	500 <i>500</i>	500 <i>500</i>
18.	=	Summe der ordentlichen Auszahlungen (Summe der Nummern 11 bis 17)	0,00	500	500	500	500	500
19.	=	Saldo der ordentlichen Ein- und Auszahlungen (Saldo der Nummern 10 und 18)	0,00	-500	-500	-500	-500	-500
22.	=	Saldo der ordentlichen und außerordentlichen Ein- und Auszahlungen (Nummer 19 zuzüglich Nummer 20 abzüglich Nummer 21)	0,00	-500	-500	-500	-500	-500
22.2	=	Saldo der ordentlichen und außerordentlichen Ein- und Auszahlungen nach Verrechnung der internen Leistungsbeziehungen (Summe der Nummern 22 und 22.1)	0,00	-500	-500	-500	-500	-500
40.	=	Finanzmittelüberschuss/Finanzmittelfehlbetrag des Teilhaushaltes (Summe der Nummern 22.2 und 39)	0,00	-500	-500	-500	-500	-500
46.	=	Veränderung der Forderungen und Verbindlichkeiten aus Krediten zur Sicherung der Zahlungsfähigkeit gegenüber dem Amt (Summe der Nummern 40, 44 und 45)	0,00	-500	-500	-500	-500	-500



Teilfinanzhaushalt 2025

Gemeinde: 03 Gemeinde Briggow

Seite : 34
Datum: 08.05.2025
Uhrzeit: 11:55:20

Teilhaushalte 6 Bauen
Produkt 55203 WBV

Nr.	Ein- und Auszahlungsarten (gem. § 4 Absatz 12 GemHVO-Doppik)		Ergebnisse des Haushaltsvorjahres	Ansätze des Haushaltsvorjahres einschl. Nachträge	Ansatz des Haushaltsjahres	Planungsdaten des Haushaltsfolgejahres	Planungsdaten des zweiten Haushaltsfolgejahres	Planungsdaten des dritten Haushaltsfolgejahres
			2023	2024	2025	2026	2027	2028
			in €	in €	in €	in €	in €	in €
			1	2	3	4	5	6
4.	+	Öffentlich-rechtliche Leistungsentgelte <i>63294000 Gebühr WBV</i>	39.960,56 <i>39.960,56</i>	39.000 <i>39.000</i>	39.600 <i>39.600</i>	39.600 <i>39.600</i>	39.600 <i>39.600</i>	39.600 <i>39.600</i>
10.	=	Summe der ordentlichen Einzahlungen (Summe der Nummern 1 bis 9)	39.960,56	39.000	39.600	39.600	39.600	39.600
14.	-	Zuwendungen, Umlagen und sonstige Transferauszahlungen <i>74430000 Allgemeine Umlagen an Zweckverbände</i>	42.477,96 <i>42.477,96</i>	42.500 <i>42.500</i>	42.600 <i>42.600</i>	42.600 <i>42.600</i>	42.600 <i>42.600</i>	42.600 <i>42.600</i>
18.	=	Summe der ordentlichen Auszahlungen (Summe der Nummern 11 bis 17)	42.477,96	42.500	42.600	42.600	42.600	42.600
19.	=	Saldo der ordentlichen Ein- und Auszahlungen (Saldo der Nummern 10 und 18)	-2.517,40	-3.500	-3.000	-3.000	-3.000	-3.000
22.	=	Saldo der ordentlichen und außerordentlichen Ein- und Auszahlungen (Nummer 19 zuzüglich Nummer 20 abzüglich Nummer 21)	-2.517,40	-3.500	-3.000	-3.000	-3.000	-3.000
22.2	=	Saldo der ordentlichen und außerordentlichen Ein- und Auszahlungen nach Verrechnung der internen Leistungsbeziehungen (Summe der Nummern 22 und 22.1)	-2.517,40	-3.500	-3.000	-3.000	-3.000	-3.000
40.	=	Finanzmittelüberschuss/Finanzmittelfehlbetrag des Teilhaushaltes (Summe der Nummern 22.2 und 39)	-2.517,40	-3.500	-3.000	-3.000	-3.000	-3.000
46.	=	Veränderung der Forderungen und Verbindlichkeiten aus Krediten zur Sicherung der Zahlungsfähigkeit gegenüber dem Amt (Summe der Nummern 40, 44 und 45)	-2.517,40	-3.500	-3.000	-3.000	-3.000	-3.000



Produkthaushalt 2025

Gemeinde: 03 Gemeinde Briggow

Seite : 1
 Datum: 08.05.2025
 Uhrzeit: 13:36:05

Hauptproduktbereich 1 Zentrale Verwaltung
 Produktbereich 11 Innere Verwaltung
 Produktgruppe 111 Verwaltungssteuerung
 Produkt 11104 Gemeindevertretung

Produktverantwortlicher / Dienststelle		Frau Wortha Hauptamt Frau Stegemann Kämmerlei						Erläuterung
Produktbeschreibung		Geschäftsführung für die Gemeindevertretung , den Hauptausschuss, sowie andere diverse Gremien Weiterhin Zuarbeit für den Vorsitzenden der Gemeindevertretung						
Art der Aufgabe		pflichtig intern						Konto- nummer
Nr.		Ergebnisse des Haushalts-vorvorjahres	Ansätze des Haushalts-vorjahres einschl. Nachträge	Ansatz des Haushalts-jahres	Planungs-daten des Haushalts-folgejahres	Planungs-daten des zweiten Haushalts-folgejahres	Planungs-daten des dritten Haushalts-folgejahres	
		2023	2024	2025	2026	2027	2028	
		in €	in €	in €	in €	in €	in €	
		1	2	3	4	5	6	
Erträge und Aufwendungen des Projektes								
9.	+	Sonstige laufende Erträge	51,11	0	0	0	0	46
		46270000 Versicherungserstattungen	51,11	0	0	0	0	
10.	=	Summe der laufenden Erträge aus Verwaltungstätigkeit (Summe der Nummern 1 bis 9)	51,11	0	0	0	0	
11.	-	Personalaufwendungen	9.889,97	9.800	10.200	9.700	9.700	50
		50110000 Aufwand für ehrenamtliche Tätige (Bgm.)	7.200,00	7.200	7.200	7.200	7.200	
		50130000 Rats-/Vertretungsmitglieder	2.680,00	2.600	3.000	2.500	2.500	
		50430000 Beiträge zur gesetzlichen SV - Ehrenamtlich Tätige	9,97	0	0	0	0	
18.	-	Sonstige laufende Aufwendungen	898,16	1.900	2.800	2.400	2.400	56
		56120000 Aufwendungen für Aus- und Fortbildung, Umschulung	0,00	0	500	500	500	
		56130000 Fahrkostenerstattung	0,00	200	200	200	200	
		56250000 Sachverständigen- und Gerichtskosten	0,00	300	300	300	300	
		56360000 Öffentlichkeitsarbeit	255,36	300	300	300	300	
		56410000 Allgemeine Versicherungsbeiträge	360,72	400	400	400	400	
		56420000 Beiträge an Verbände und Vereine	282,08	300	300	300	300	
		56930000 Repräsentationen	0,00	400	800	400	400	
19.	=	Summe der laufenden Aufwendungen aus Verwaltungstätigkeit (Summe der Nummern 11 bis 18)	10.788,13	11.700	13.000	12.100	12.100	
20.	=	Laufendes Ergebnis aus Verwaltungstätigkeit (Saldo der Nummern 10 und 19)	-10.737,02	-11.700	-13.000	-12.100	-12.100	
24.	=	Ordentliches Ergebnis (Summe der Nummern 20 und 23)	-10.737,02	-11.700	-13.000	-12.100	-12.100	
28.	=	Jahresergebnis (Jahresüberschuss/Jahresfehlbetrag) vor Veränderung der Rücklagen (Summe der Nummern 24 und 27)	-10.737,02	-11.700	-13.000	-12.100	-12.100	
31.	=	Jahresergebnis (Jahresüberschuss/Jahresfehlbetrag) des Projektes	-10.737,02	-11.700	-13.000	-12.100	-12.100	
Ein- und Auszahlungen des Projektes								
9.	+	Sonstige laufende Einzahlungen	51,11	0	0	0	0	66 J. 669
		66270000 Versicherungserstattungen	51,11	0	0	0	0	
10.	=	Summe der laufenden Einzahlungen aus Verwaltungstätigkeit (Summe der Nummern 1 bis 9)	51,11	0	0	0	0	



Produkthaushalt 2025

Gemeinde: 03 Gemeinde Briggow

Seite : 2
 Datum: 08.05.2025
 Uhrzeit: 13:36:05

Hauptproduktbereich 1 Zentrale Verwaltung
 Produktbereich 11 Innere Verwaltung
 Produktgruppe 111 Verwaltungssteuerung
 Produkt 11104 Gemeindevertretung

Nr.			Ergebnisse des Haushaltsvorvorjahres	Ansätze des Haushaltsvorjahres einschl. Nachträge	Ansatz des Haushaltsjahres	Planungsdaten des Haushaltsfolgejahres	Planungsdaten des zweiten Haushaltsfolgejahres	Planungsdaten des dritten Haushaltsfolgejahres	Erläuterung
			2023	2024	2025	2026	2027	2028	
			in €	in €	in €	in €	in €	in €	
			1	2	3	4	5	6	
11.	-	Personalauszahlungen	8.489,97	9.800	10.200	9.700	9.700	9.700	70
		70110000 Auszahlungen für Bürgermeister, Amtsvorsteher	7.200,00	7.200	7.200	7.200	7.200	7.200	
		70130000 Auszahlungen für Rats-/Vertretungs- und Ausschussmitglieder	1.280,00	2.600	3.000	2.500	2.500	2.500	
		70430000 Beiträge zur gesetzlichen Sozialversicherung für ehrenamtlich Tätige	9,97	0	0	0	0	0	
16.	-	Sonstige laufende Auszahlungen	916,00	1.900	2.800	2.400	2.400	2.400	76 J.7695
		76120000 Auszahlungen für Aus- und Fortbildung, Umschulung	0,00	0	500	500	500	500	
		76130000 Auszahlungen für übernommene Reisekosten für Dienstreisen und Dienstgänge	0,00	200	200	200	200	200	
		76250000 Sachverständigen-, Gerichts- und ähnliche Auszahlungen	0,00	300	300	300	300	300	
		76360000 Öffentlichkeitsarbeit	273,20	300	300	300	300	300	
		76410000 Versicherungsbeiträge	360,72	400	400	400	400	400	
		76420000 Beiträge zu Wirtschaftsverbänden, Berufsvertretungen und Vereinen	282,08	300	300	300	300	300	
		76930000 Repräsentationen	0,00	400	800	400	400	400	
17.	=	Summe der laufenden Auszahlungen aus Verwaltungstätigkeit (Summe der Nummern 11 bis 16)	9.405,97	11.700	13.000	12.100	12.100	12.100	
18.	=	Saldo der laufenden Ein- und Auszahlungen aus Verwaltungstätigkeit (Saldo der Nummern 10 und 17)	-9.354,86	-11.700	-13.000	-12.100	-12.100	-12.100	
22.	=	Saldo der ordentlichen Ein- und Auszahlungen (Summe der Nummern 18 und 21)	-9.354,86	-11.700	-13.000	-12.100	-12.100	-12.100	
26.	=	Saldo der ordentlichen und außerordentlichen Ein- und Auszahlungen (Summe der Nummern 22 und 25)	-9.354,86	-11.700	-13.000	-12.100	-12.100	-12.100	
36.	-	Auszahlungen für Sachanlagen	3.559,94	0	0	0	0	0	785
		78570822 Auszahlungen für Geschäftsausstattung	3.559,94	0	0	0	0	0	
40.	=	Summe der Auszahlungen aus Investitionstätigkeit (Summe der Nummern 35 bis 39)	3.559,94	0	0	0	0	0	
41.	=	Saldo aus den Ein- und Auszahlungen aus Investitionstätigkeit (Saldo der Nummern 34 und 40)	-3.559,94	0	0	0	0	0	
42.	=	Finanzmittelüberschuss / Finanzmittelfehlbetrag (Summe der Nummern 26 und 41)	-12.914,80	-11.700	-13.000	-12.100	-12.100	-12.100	
49	=	Saldo der Ein- und Auszahlungen des Projektes	-12.914,80	-11.700	-13.000	-12.100	-12.100	-12.100	



Produkthaushalt 2025

Gemeinde: 03 Gemeinde Briggow

Seite : 3
 Datum: 08.05.2025
 Uhrzeit: 13:36:05

Hauptproduktbereich 1 Zentrale Verwaltung
 Produktbereich 11 Innere Verwaltung
 Produktgruppe 114 Zentrale Dienste
 Produkt 11401 Gemeindebüro

Produktverantwortlicher / Dienststelle		Frau Sandberg Gebäudeverwaltung Frau Stegemann Kämmerei						Erläuterung						
Produktbeschreibung		Unterhaltung und Bewirtschaftung des Gemeindebüros												
Art der Aufgabe		pflichtig intern extern												
Nr.		Ergebnisse des Haushaltsvorjahres	Ansätze des Haushaltsvorjahres einschl. Nachträge	Ansatz des Haushaltsjahres	Planungsdaten des Haushaltsfolgejahres	Planungsdaten des zweiten Haushaltsfolgejahres	Planungsdaten des dritten Haushaltsfolgejahres	Kontonummer						
									2023	2024	2025	2026	2027	2028
									in €	in €	in €	in €	in €	in €
		1	2	3	4	5	6							
Erträge und Aufwendungen des Projektes														
10.	=	Summe der laufenden Erträge aus Verwaltungstätigkeit (Summe der Nummern 1 bis 9)	0,00	0	0	0	0	0						
13.	-	Aufwendungen für Sach- und Dienstleistungen 52380000 <i>Geringwertigen Geräte, Ausrüstungs- und sonstige Gebrauchsgegenstände</i>	0,00 0,00	1.000 1.000	0 0	0 0	0 0	0 0	52					
18.	-	Sonstige laufende Aufwendungen 56310000 <i>Geschäftsaufwendungen - Büromaterial</i>	0,00 0,00	100 100	100 100	100 100	100 100	100 100	56					
19.	=	Summe der laufenden Aufwendungen aus Verwaltungstätigkeit (Summe der Nummern 11 bis 18)	0,00	1.100	100	100	100	100						
20.	=	Laufendes Ergebnis aus Verwaltungstätigkeit (Saldo der Nummern 10 und 19)	0,00	-1.100	-100	-100	-100	-100						
24.	=	Ordentliches Ergebnis (Summe der Nummern 20 und 23)	0,00	-1.100	-100	-100	-100	-100						
28.	=	Jahresergebnis (Jahresüberschuss/Jahresfehlbetrag) vor Veränderung der Rücklagen (Summe der Nummern 24 und 27)	0,00	-1.100	-100	-100	-100	-100						
31.	=	Jahresergebnis (Jahresüberschuss/Jahresfehlbetrag) des Projektes	0,00	-1.100	-100	-100	-100	-100						
Ein- und Auszahlungen des Projektes														
5.	+	Privatrechtliche Leistungsentgelte 64190000 <i>Sonstige privatrechtliche Leistungsentgelte</i>	8,34 8,34	0 0	0 0	0 0	0 0	0 0	641,648					
10.	=	Summe der laufenden Einzahlungen aus Verwaltungstätigkeit (Summe der Nummern 1 bis 9)	8,34	0	0	0	0	0						
13.	-	Auszahlungen für Sach- und Dienstleistungen 72380000 <i>Unterhaltung der geringwertigen Geräte, Ausrüstungs- und sonstige Gebrauchsgegenstände</i>	0,00 0,00	1.000 1.000	0 0	0 0	0 0	0 0	72					
16.	-	Sonstige laufende Auszahlungen 76310000 <i>Büromaterial</i>	0,00 0,00	100 100	100 100	100 100	100 100	100 100	76 J.7695					
17.	=	Summe der laufenden Auszahlungen aus Verwaltungstätigkeit (Summe der Nummern 11 bis 16)	0,00	1.100	100	100	100	100						
18.	=	Saldo der laufenden Ein- und Auszahlungen aus Verwaltungstätigkeit (Saldo der Nummern 10 und 17)	8,34	-1.100	-100	-100	-100	-100						
22.	=	Saldo der ordentlichen Ein- und Auszahlungen (Summe der Nummern 18 und 21)	8,34	-1.100	-100	-100	-100	-100						
26.	=	Saldo der ordentlichen und außerordentlichen Ein- und Auszahlungen (Summe der Nummern 22 und 25)	8,34	-1.100	-100	-100	-100	-100						
42.	=	Finanzmittelüberschuss / Finanzmittelfehlbetrag (Summe der Nummern 26 und 41)	8,34	-1.100	-100	-100	-100	-100						



Produkthaushalt 2025

Gemeinde: 03 Gemeinde Briggow

Seite : 4
Datum: 08.05.2025
Uhrzeit: 13:36:05

Hauptproduktbereich 1 Zentrale Verwaltung
Produktbereich 11 Innere Verwaltung
Produktgruppe 114 Zentrale Dienste
Produkt 11401 Gemeindebüro

Nr.		Ergebnisse des Haushaltsvorjahres	Ansätze des Haushaltsvorjahres einschl. Nachträge	Ansatz des Haushaltsjahres	Planungsdaten des Haushaltsfolgejahres	Planungsdaten des zweiten Haushaltsfolgejahres	Planungsdaten des dritten Haushaltsfolgejahres	Erläuterung Kontonummer
		2023	2024	2025	2026	2027	2028	
		in €	in €	in €	in €	in €	in €	
		1	2	3	4	5	6	
49	Saldo der Ein- und Auszahlungen des Projektes	0,04	-1.100	-100	-100	-100	-100	



Produkthaushalt 2025

Gemeinde: 03 Gemeinde Briggow

Seite : 5
 Datum: 08.05.2025
 Uhrzeit: 13:36:05

Hauptproduktbereich 1 Zentrale Verwaltung
 Produktbereich 11 Innere Verwaltung
 Produktgruppe 114 Zentrale Dienste
 Produkt 11402 Liegenschaften

Produktverantwortlicher / Dienststelle		Herr Sedlak Liegenschaften Frau Bünger Steueramt Frau Sandberg Gebäudeverwaltung Frau Stegemann Kämmerei						Erläuterung	
Produktbeschreibung		Flurstücksverwaltung Negativateste, Grundbuchverwaltung Erwerb und Veräußerung von kommunalen Liegenschaften Abschluss von Pachtverträgen							
Art der Aufgabe		pflichtig freiwillig extern						Konto- nummer	
Nr.		Ergebnisse des Haushaltsvorjahres	Ansätze des Haushaltsvorjahres einschl. Nachträge	Ansatz des Haushaltsjahres	Planungsdaten des Haushaltsfolgejahres	Planungsdaten des zweiten Haushaltsfolgejahres	Planungsdaten des dritten Haushaltsfolgejahres		
		2023	2024	2025	2026	2027	2028		
		in €	in €	in €	in €	in €	in €		
		1	2	3	4	5	6		
Erträge und Aufwendungen des Projektes									
2.	+	Zuwendungen, allgemeine Umlagen und sonstige Transfererträge 41442000 Zuweisungen und Zuschüsse für laufende Zwecke vom Land	0,00 0,00	0 0	12.000 12.000	0 0	0 0	0 0	41
5.	+	Privatrechtliche Leistungsentgelte 44110000 Mieten und Pachten, Erbbauzinsen 44190000 Sonstige Privatrechtliche Leistungsentgelte	8.216,84 8.016,84 200,00	7.500 7.500 0	7.800 7.800 0	7.500 7.500 0	7.500 7.500 0	7.500 7.500 0	441.443,44 4.445,448
10.	=	Summe der laufenden Erträge aus Verwaltungstätigkeit (Summe der Nummern 1 bis 9)	8.216,84	7.500	19.800	7.500	7.500	7.500	
13.	-	Aufwendungen für Sach- und Dienstleistungen 52310000 Unterhaltung der Grundstücke	0,00 0,00	0 0	17.000 17.000	0 0	0 0	0 0	52
18.	-	Sonstige laufenden Aufwendungen 56410000 Allgemeine Versicherungsbeiträge 56411000 Gebäudeversicherungen	191,40 191,40 0,00	300 300 0	500 300 200	500 300 200	500 300 200	500 300 200	56
19.	=	Summe der laufenden Aufwendungen aus Verwaltungstätigkeit (Summe der Nummern 11 bis 18)	191,40	300	17.500	500	500	500	
20.	=	Laufendes Ergebnis aus Verwaltungstätigkeit (Saldo der Nummern 10 und 19)	8.025,44	7.200	2.300	7.000	7.000	7.000	
24.	=	Ordentliches Ergebnis (Summe der Nummern 20 und 23)	8.025,44	7.200	2.300	7.000	7.000	7.000	
28.	=	Jahresergebnis (Jahresüberschuss/Jahresfehlbetrag) vor Veränderung der Rücklagen (Summe der Nummern 24 und 27)	8.025,44	7.200	2.300	7.000	7.000	7.000	
31.	=	Jahresergebnis (Jahresüberschuss/Jahresfehlbetrag) des Projektes	8.025,44	7.200	2.300	7.000	7.000	7.000	
Ein- und Auszahlungen des Projektes									
2.	+	Zuwendungen, allgemeine Umlagen und sonstige Transfereinzahlungen 61442000 Zuweisungen und Zuschüsse für laufende Zwecke vom Land	0,00 0,00	0 0	12.000 12.000	0 0	0 0	0 0	61
5.	+	Privatrechtliche Leistungsentgelte	4.893,90	7.500	7.800	7.500	7.500	7.500	641.648



Produkthaushalt 2025

Gemeinde: 03 Gemeinde Briggow

Seite : 6
 Datum: 08.05.2025
 Uhrzeit: 13:36:05

Hauptproduktbereich 1 Zentrale Verwaltung
 Produktbereich 11 Innere Verwaltung
 Produktgruppe 114 Zentrale Dienste
 Produkt 11402 Liegenschaften

Nr.			Ergebnisse des Haushaltsvorvorjahres	Ansätze des Haushaltsvorjahres einschl. Nachträge	Ansatz des Haushaltsjahres	Planungsdaten des Haushaltsfolgejahres	Planungsdaten des zweiten Haushaltsfolgejahres	Planungsdaten des dritten Haushaltsfolgejahres	Erläuterung Konto- nummer
			2023	2024	2025	2026	2027	2028	
			in €	in €	in €	in €	in €	in €	
			1	2	3	4	5	6	
		64110000 Mieten und Pachten, Erbbauzinsen	4.693,90	7.500	7.800	7.500	7.500	7.500	
		64190000 Sonstige privatrechtliche Leistungsentgelte	200,00	0	0	0	0	0	
10.	=	Summe der laufenden Einzahlungen aus Verwaltungstätigkeit (Summe der Nummern 1 bis 9)	4.893,90	7.500	19.800	7.500	7.500	7.500	
13.	-	Auszahlungen für Sach- und Dienstleistungen	72,27	0	17.000	0	0	0	72
		72260000 Auszahlungen für Strom	72,27	0	0	0	0	0	
		72310000 Unterhaltung der Grundstücke, Außenanlagen, Gebäude und Gebäudeeinrichtungen	0,00	0	17.000	0	0	0	
16.	-	Sonstige laufende Auszahlungen	191,40	300	500	500	500	500	76 1.7695
		76410000 Versicherungsbeiträge	191,40	300	300	300	300	300	
		76411000 Gebäudeversicherungen	0,00	0	200	200	200	200	
17.	=	Summe der laufenden Auszahlungen aus Verwaltungstätigkeit (Summe der Nummern 11 bis 16)	263,67	300	17.500	500	500	500	
18.	=	Saldo der laufenden Ein- und Auszahlungen aus Verwaltungstätigkeit (Saldo der Nummern 10 und 17)	4.630,23	7.200	2.300	7.000	7.000	7.000	
22.	=	Saldo der ordentlichen Ein- und Auszahlungen (Summe der Nummern 18 und 21)	4.630,23	7.200	2.300	7.000	7.000	7.000	
26.	=	Saldo der ordentlichen und außerordentlichen Ein- und Auszahlungen (Summe der Nummern 22 und 25)	4.630,23	7.200	2.300	7.000	7.000	7.000	
34.	=	Summe der Einzahlungen aus Investitionstätigkeit (Summe der Nummern 27 bis 33)	0,00	0	0	0	0	0	
36.	-	Auszahlungen für Sachanlagen	0,00	30.000	0	0	0	0	785
		78510299 Auszahlungen für Sonstige unbebaute Grundstücke und grundstücksgleiche Rechte / Sonstige	0,00	30.000	0	0	0	0	
40.	=	Summe der Auszahlungen aus Investitionstätigkeit (Summe der Nummern 35 bis 39)	0,00	30.000	0	0	0	0	
41.	=	Saldo aus den Ein- und Auszahlungen aus Investitionstätigkeit (Saldo der Nummern 34 und 40)	0,00	-30.000	0	0	0	0	
42.	=	Finanzmittelüberschuss / Finanzmittelfehlbetrag (Summe der Nummern 26 und 41)	4.630,23	-22.800	2.300	7.000	7.000	7.000	
49	=	Saldo der Ein- und Auszahlungen des Projektes	4.630,23	-22.800	2.300	7.000	7.000	7.000	



Produkthaushalt 2025

Gemeinde: 03 Gemeinde Briggow

Seite : 7
 Datum: 08.05.2025
 Uhrzeit: 13:36:05

Hauptproduktbereich 1 Zentrale Verwaltung
 Produktbereich 11 Innere Verwaltung
 Produktgruppe 114 Zentrale Dienste
 Produkt 11403 Gemeindearbeiter

Produktverantwortlicher / Dienststelle		Frau Wortha Hauptamt Frau Lehmann Hauptamt Frau Sandberg Gebäudeverwaltung Frau Stegemann Kämmerei						Erläuterung	
Produktbeschreibung		kommunaler Bauhof Unterhaltung und Bewirtschaftung kommunaler Flächen							
Art der Aufgabe		freiwillig extern intern							
Nr.		Ergebnisse des Haushaltsvorjahres	Ansätze des Haushaltsvorjahres einschl. Nachträge	Ansatz des Haushaltsjahres	Planungsdaten des Haushaltsfolgejahres	Planungsdaten des zweiten Haushaltsfolgejahres	Planungsdaten des dritten Haushaltsfolgejahres	Kontonummer	
		2023	2024	2025	2026	2027	2028		
		in €	in €	in €	in €	in €	in €		
		1	2	3	4	5	6		
Erträge und Aufwendungen des Projektes									
5.	+	Privatrechtliche Leistungsentgelte	77,72	0	0	0	0	0	441,443,44
		44190000 Sonstige Leistungsentgelte	77,72	0	0	0	0	0	4,445,448
9.	+	Sonstige laufende Erträge	16,73	0	0	0	0	0	46
		46270000 Versicherungserstattungen	16,73	0	0	0	0	0	
10.	=	Summe der laufenden Erträge aus Verwaltungstätigkeit (Summe der Nummern 1 bis 9)	94,45	0	0	0	0	0	
11.	-	Personalaufwendungen	33.807,92	65.200	66.500	67.400	69.000	70.700	50
		50221000 Dienstbezüge AN	25.943,14	50.000	50.400	51.700	53.000	54.300	
		50250001 Bundesfreiwilligendienst	0,00	800	900	0	0	0	
		50320000 Beiträge zur Versorgungskasse AN	971,95	1.900	2.300	2.400	2.400	2.500	
		50420000 Beiträge zur gesetzlichen SV AN	6.892,83	12.500	12.900	13.300	13.600	13.900	
13.	-	Aufwendungen für Sach- und Dienstleistungen	10.438,55	11.200	14.500	11.000	11.000	11.000	52
		52260000 Aufwendungen für Strom	1.680,00	2.000	1.800	1.800	1.800	1.800	
		52312000 Unterhaltung der Grundstücke	153,55	100	100	100	100	100	
		52321000 Bewirtschaftung der Grundstücke, Außenanlagen, Gebäude und Gebäudeeinrichtungen	0,00	100	100	100	100	100	
		52350000 Fahrzeugunterhaltung	7.512,53	6.000	10.000	8.000	8.000	8.000	
		52370000 Unterhaltung der Betriebs- und Geschäftsausstattung	312,63	500	1.000	500	500	500	
		52380000 Geringwertigen Geräte, Ausrüstungs- und sonstige Gebrauchsgegenstände	779,84	2.500	1.500	500	500	500	
14.	-	Abschreibungen auf immaterielle Vermögensgegenstände des Anlagevermögens und auf Sachanlagen sowie auf aktivierte Aufwendungen für die Ingangsetzung und Erweiterung der Verwaltung	0,00	1.700	1.600	1.400	1.000	1.000	53
		53810000 Abschreibungen auf Fahrzeuge	0,00	1.000	1.000	1.000	1.000	1.000	
		53851000 Abschreibungen auf Betriebsvorrichtungen der Betriebs- und Geschäftsausstattung	0,00	700	600	400	0	0	
18.	-	Sonstige laufende Aufwendungen	1.279,06	4.200	9.700	9.900	9.900	9.900	56
		56120000 Aufwendungen für Aus- und Fortbildung, Umschulung	0,00	0	500	0	0	0	



Produkthaushalt 2025

Gemeinde: 03 Gemeinde Briggow

Seite : 8
 Datum: 08.05.2025
 Uhrzeit: 13:36:05

Hauptproduktbereich 1 Zentrale Verwaltung
 Produktbereich 11 Innere Verwaltung
 Produktgruppe 114 Zentrale Dienste
 Produkt 11403 Gemeindearbeiter

Nr.			Ergebnisse des Haushaltsvorvorjahres	Ansätze des Haushaltsvorjahres einschl. Nachträge	Ansatz des Haushaltsjahres	Planungsdaten des Haushaltsfolgejahres	Planungsdaten des zweiten Haushaltsfolgejahres	Planungsdaten des dritten Haushaltsfolgejahres	Erläuterung Konto- nummer
			2023	2024	2025	2026	2027	2028	
			in €	in €	in €	in €	in €	in €	
			1	2	3	4	5	6	
		56150000 Aufwand für Dienst- und Schutzbekleidung	412,45	500	500	300	300	300	
		56190000 Sonstige Personalnebenaufwendungen	281,35	400	400	300	300	300	
		56210000 Miete und Pachten	0,00	100	100	100	100	100	
		56220000 Leasing	0,00	2.500	7.500	8.500	8.500	8.500	
		56411000 Gebäudeversicherungen	585,26	700	700	700	700	700	
19.	=	Summe der laufenden Aufwendungen aus Verwaltungstätigkeit (Summe der Nummern 11 bis 18)	45.525,53	82.300	92.300	89.700	90.900	92.600	
20.	=	Laufendes Ergebnis aus Verwaltungstätigkeit (Saldo der Nummern 10 und 19)	-45.431,08	-82.300	-92.300	-89.700	-90.900	-92.600	
24.	=	Ordentliches Ergebnis (Summe der Nummern 20 und 23)	-45.431,08	-82.300	-92.300	-89.700	-90.900	-92.600	
28.	=	Jahresergebnis (Jahresüberschuss/Jahresfehlbetrag) vor Veränderung der Rücklagen (Summe der Nummern 24 und 27)	-45.431,08	-82.300	-92.300	-89.700	-90.900	-92.600	
31.	=	Jahresergebnis (Jahresüberschuss/Jahresfehlbetrag) des Projektes	-45.431,08	-82.300	-92.300	-89.700	-90.900	-92.600	
Ein- und Auszahlungen des Projektes									
9.	+	Sonstige laufende Einzahlungen	16,73	0	0	0	0	0	66 J. 669
		66270000 Versicherungserstattungen	16,73	0	0	0	0	0	
10.	=	Summe der laufenden Einzahlungen aus Verwaltungstätigkeit (Summe der Nummern 1 bis 9)	16,73	0	0	0	0	0	
11.	-	Personalauszahlungen	33.807,92	65.200	66.500	67.400	69.000	70.700	70
		70221000 Vergütungen für Arbeitnehmer	25.943,14	50.000	50.400	51.700	53.000	54.300	
		70250001 Bundesfreiwilligendienst	0,00	800	900	0	0	0	
		70320000 Beiträge zu Versorgungskassen für Arbeitnehmer	971,95	1.900	2.300	2.400	2.400	2.500	
		70420000 Beiträge zur gesetzlichen Sozialversicherung für Arbeitnehmer	6.892,83	12.500	12.900	13.300	13.600	13.900	
13.	-	Auszahlungen für Sach- und Dienstleistungen	9.013,68	11.200	14.500	11.000	11.000	11.000	72
		72260000 Auszahlungen für Strom	1.680,00	2.000	1.800	1.800	1.800	1.800	
		72312000 Unterhaltung und Bewirtschaftung der Außenanlagen	153,55	100	100	100	100	100	
		72321000 Bewirtschaftung der Grundstücke	0,00	100	100	100	100	100	
		72350000 Fahrzeugunterhaltung	6.087,66	6.000	10.000	8.000	8.000	8.000	
		72370000 Unterhaltung der Betriebs- und Geschäftsausstattung	312,63	500	1.000	500	500	500	
		72380000 Unterhaltung der geringwertigen Geräte, Ausrüstungs- und sonstige Gebrauchsgegenstände	779,84	2.500	1.500	500	500	500	
16.	-	Sonstige laufende Auszahlungen	1.279,06	4.200	9.700	9.900	9.900	9.900	76 J. 7695
		76120000 Auszahlungen für Aus- und Fortbildung, Umschulung	0,00	0	500	0	0	0	
		76150000 Auszahlungen für Dienst- und Schutzkleidung, persönliche Ausrüstungsgegenstände	412,45	500	500	300	300	300	
		76190000 Sonstige Personalnebenaufwendungen	281,35	400	400	300	300	300	
		76210000 Mieten, Pachten und Erbbauzinsen	0,00	100	100	100	100	100	
		76220000 Leasing	0,00	2.500	7.500	8.500	8.500	8.500	



Produkthaushalt 2025

Gemeinde: 03 Gemeinde Briggow

Seite : 9
 Datum: 08.05.2025
 Uhrzeit: 13:36:05

Hauptproduktbereich 1 Zentrale Verwaltung
 Produktbereich 11 Innere Verwaltung
 Produktgruppe 114 Zentrale Dienste
 Produkt 11403 Gemeindearbeiter

Nr.		Ergebnisse des Haushaltsvorjahres	Ansätze des Haushaltsvorjahres einschl. Nachträge	Ansatz des Haushaltsjahres	Planungsdaten des Haushaltsfolgejahres	Planungsdaten des zweiten Haushaltsfolgejahres	Planungsdaten des dritten Haushaltsfolgejahres	Erläuterung						
									2023	2024	2025	2026	2027	2028
									in €	in €	in €	in €	in €	in €
									1	2	3	4	5	6
	76411000 Gebäudeversicherungen	585,26	700	700	700	700	700							
17.	= Summe der laufenden Auszahlungen aus Verwaltungstätigkeit (Summe der Nummern 11 bis 16)	44.100,66	80.600	90.700	88.300	89.900	91.600							
18.	= Saldo der laufenden Ein- und Auszahlungen aus Verwaltungstätigkeit (Saldo der Nummern 10 und 17)	-44.083,93	-80.600	-90.700	-88.300	-89.900	-91.600							
22.	= Saldo der ordentlichen Ein- und Auszahlungen (Summe der Nummern 18 und 21)	-44.083,93	-80.600	-90.700	-88.300	-89.900	-91.600							
26.	= Saldo der ordentlichen und außerordentlichen Ein- und Auszahlungen (Summe der Nummern 22 und 25)	-44.083,93	-80.600	-90.700	-88.300	-89.900	-91.600							
34.	= Summe der Einzahlungen aus Investitionstätigkeit (Summe der Nummern 27 bis 33)	0,00	0	0	0	0	0							
40.	= Summe der Auszahlungen aus Investitionstätigkeit (Summe der Nummern 35 bis 39)	0,00	0	0	0	0	0							
41.	= Saldo aus den Ein- und Auszahlungen aus Investitionstätigkeit (Saldo der Nummern 34 und 40)	0,00	0	0	0	0	0							
42.	= Finanzmittelüberschuss / Finanzmittelfehlbetrag (Summe der Nummern 26 und 41)	-44.083,93	-80.600	-90.700	-88.300	-89.900	-91.600							
49.	= Saldo der Ein- und Auszahlungen des Projektes	-44.083,93	-80.600	-90.700	-88.300	-89.900	-91.600							



Produkthaushalt 2025

Gemeinde: 03 Gemeinde Briggow

Seite : 10
 Datum: 08.05.2025
 Uhrzeit: 13:36:05

Hauptproduktbereich 1 Zentrale Verwaltung
 Produktbereich 11 Innere Verwaltung
 Produktgruppe 114 Zentrale Dienste
 Produkt 11408 gemeindliche Wohnungen

Produktverantwortlicher / Dienststelle		Frau Grube Wohnungsverwaltung Frau Sandberg Gebäudeverwaltung Frau Stegemann Kämmerei							
Produktbeschreibung		Unterhaltung und Bewirtschaftung gemeindeeigener Wohnungen							
Art der Aufgabe		freiwillig intern extern							
Nr.		Ergebnisse des Haushaltsvorjahres	Ansätze des Haushaltsvorjahres einschl. Nachträge	Ansatz des Haushaltsjahres	Planungsdaten des Haushaltsfolgejahres	Planungsdaten des zweiten Haushaltsfolgejahres	Planungsdaten des dritten Haushaltsfolgejahres	Erläuterung Konto- nummer	
		2023	2024	2025	2026	2027	2028		
		in €	in €	in €	in €	in €	in €		
		1	2	3	4	5	6		
Erträge und Aufwendungen des Projektes									
5.	+	Privatrechtliche Leistungsentgelte	81.694,19	70.000	70.000	71.000	71.000	71.000	441,443,44 4,445,448
		44110000 Mieten	150,00	0	0	0	0	0	
		44110001 Miete	79.465,72	70.000	70.000	71.000	71.000	71.000	
		44110002 Betriebskosten	1.528,10	0	0	0	0	0	
		44190000 Sonstige privatrechtliche Leistungsentgelte	550,37	0	0	0	0	0	
10.	=	Summe der laufenden Erträge aus Verwaltungstätigkeit (Summe der Nummern 1 bis 9)	81.694,19	70.000	70.000	71.000	71.000	71.000	
13.	-	Aufwendungen für Sach- und Dienstleistungen	43.512,94	68.700	68.200	59.800	59.800	59.800	52
		52240000 Aufwendungen für Heizung allg.	12.692,70	25.000	25.000	20.000	20.000	20.000	
		52260000 Aufwendungen für Strom	2.097,26	3.000	2.500	2.500	2.500	2.500	
		52270000 Aufwendungen für Wasser	10.040,34	11.000	11.000	11.000	11.000	11.000	
		52311000 Unterhaltung der Grundstücke	7.880,59	18.000	18.000	15.000	15.000	15.000	
		52321000 Bewirtschaftung der Grundstücke, Außenanlagen, Gebäude und Gebäudeeinrichtungen	5.615,65	6.800	6.800	6.400	6.400	6.400	
		52543000 Kostenerstattungen an Gemeinden	5.186,40	4.900	4.900	4.900	4.900	4.900	
14.	-	Abschreibungen auf immaterielle Vermögensgegenstände des Anlagevermögens und auf Sachanlagen sowie auf aktivierte Aufwendungen für die Inangasetzung und Erweiterung der Verwaltung	0,00	3.200	3.200	3.200	3.200	3.200	53
		53410000 Abschreibungen auf bebaute Grundstücke und grundstücksgleiche Rechte mit Wohnbauten	0,00	3.200	3.200	3.200	3.200	3.200	
18.	-	Sonstige laufende Aufwendungen	2.570,28	2.900	3.000	3.000	3.000	3.000	56
		56210000 Miete und Pachten	1.251,06	1.500	1.500	1.500	1.500	1.500	
		56411000 Gebäudeversicherungen	1.319,22	1.400	1.500	1.500	1.500	1.500	
19.	=	Summe der laufenden Aufwendungen aus Verwaltungstätigkeit (Summe der Nummern 11 bis 18)	46.083,22	74.800	74.400	66.000	66.000	66.000	
20.	=	Laufendes Ergebnis aus Verwaltungstätigkeit (Saldo der Nummern 10 und 19)	35.610,97	-4.800	-4.400	5.000	5.000	5.000	
24.	=	Ordentliches Ergebnis (Summe der Nummern 20 und 23)	35.610,97	-4.800	-4.400	5.000	5.000	5.000	
28.	=	Jahresergebnis (Jahresüberschuss/Jahresfehlbetrag) vor Veränderung der Rücklagen (Summe der Nummern 24 und 27)	35.610,97	-4.800	-4.400	5.000	5.000	5.000	
31.	=	Jahresergebnis (Jahresüberschuss/Jahresfehlbetrag) des Projektes	35.610,97	-4.800	-4.400	5.000	5.000	5.000	
Ein- und Auszahlungen des Projektes									



Produkthaushalt 2025

Gemeinde: 03 Gemeinde Briggow

Seite : 11
 Datum: 08.05.2025
 Uhrzeit: 13:36:05

Hauptproduktbereich 1 Zentrale Verwaltung
 Produktbereich 11 Innere Verwaltung
 Produktgruppe 114 Zentrale Dienste
 Produkt 11408 gemeindliche Wohnungen

Nr.			Ergebnisse des Haushaltsvorjahres	Ansätze des Haushaltsvorjahres einschl. Nachträge	Ansatz des Haushaltsjahres	Planungsdaten des Haushaltsfolgejahres	Planungsdaten des zweiten Haushaltsfolgejahres	Planungsdaten des dritten Haushaltsfolgejahres	Erläuterung Kontonummer
			2023	2024	2025	2026	2027	2028	
			in €	in €	in €	in €	in €	in €	
			1	2	3	4	5	6	
5.	+	Privatrechtliche Leistungsentgelte	80.502,55	70.000	70.000	71.000	71.000	71.000	641,648
		64110000 Mieten und Pachten, Erbbauzinsen	150,00	0	0	0	0	0	
		64110001 Miete	78.978,17	70.000	70.000	71.000	71.000	71.000	
		64110002 Betriebskosten	1.291,79	0	0	0	0	0	
		64190000 Sonstige privatrechtliche Leistungsentgelte	82,59	0	0	0	0	0	
10.	=	Summe der laufenden Einzahlungen aus Verwaltungstätigkeit (Summe der Nummern 1 bis 9)	80.502,55	70.000	70.000	71.000	71.000	71.000	
13.	-	Auszahlungen für Sach- und Dienstleistungen	45.675,82	68.700	68.200	59.800	59.800	59.800	72
		72240000 Auszahlungen für Gas	14.812,55	25.000	25.000	20.000	20.000	20.000	
		72260000 Auszahlungen für Strom	2.188,44	3.000	2.500	2.500	2.500	2.500	
		72270000 Auszahlungen für Wasser	9.865,31	11.000	11.000	11.000	11.000	11.000	
		72311000 Unterhaltung und Bewirtschaftung der Grundstücke	7.919,50	18.000	18.000	15.000	15.000	15.000	
		72321000 Bewirtschaftung der Grundstücke	5.703,62	6.800	6.800	6.400	6.400	6.400	
		72543000 Kostenerstattungen an Gemeinden	5.186,40	4.900	4.900	4.900	4.900	4.900	
16.	-	Sonstige laufende Auszahlungen	2.570,28	2.900	3.000	3.000	3.000	3.000	76 J.7695
		76210000 Mieten, Pachten und Erbbauzinsen	1.251,06	1.500	1.500	1.500	1.500	1.500	
		76411000 Gebäudeversicherungen	1.319,22	1.400	1.500	1.500	1.500	1.500	
17.	=	Summe der laufenden Auszahlungen aus Verwaltungstätigkeit (Summe der Nummern 11 bis 16)	48.246,10	71.600	71.200	62.800	62.800	62.800	
18.	=	Saldo der laufenden Ein- und Auszahlungen aus Verwaltungstätigkeit (Saldo der Nummern 10 und 17)	32.256,45	-1.600	-1.200	8.200	8.200	8.200	
22.	=	Saldo der ordentlichen Ein- und Auszahlungen (Summe der Nummern 18 und 21)	32.256,45	-1.600	-1.200	8.200	8.200	8.200	
26.	=	Saldo der ordentlichen und außerordentlichen Ein- und Auszahlungen (Summe der Nummern 22 und 25)	32.256,45	-1.600	-1.200	8.200	8.200	8.200	
34.	=	Summe der Einzahlungen aus Investitionstätigkeit (Summe der Nummern 27 bis 33)	0,00	0	0	0	0	0	
40.	=	Summe der Auszahlungen aus Investitionstätigkeit (Summe der Nummern 35 bis 39)	0,00	0	0	0	0	0	
41.	=	Saldo aus den Ein- und Auszahlungen aus Investitionstätigkeit (Saldo der Nummern 34 und 40)	0,00	0	0	0	0	0	
42.	=	Finanzmittelüberschuss / Finanzmittelfehlbetrag (Summe der Nummern 26 und 41)	32.256,45	-1.600	-1.200	8.200	8.200	8.200	
49.	-	Saldo der Ein- und Auszahlungen des Projektes	32.256,45	-1.600	-1.200	8.200	8.200	8.200	



Produkthaushalt 2025

Gemeinde: 03 Gemeinde Briggow

Seite : 12
 Datum: 08.05.2025
 Uhrzeit: 13:36:05

Hauptproduktbereich 1 Zentrale Verwaltung
 Produktbereich 11 Innere Verwaltung
 Produktgruppe 114 Zentrale Dienste
 Produkt 11409 Kita-Gebäude (vermietet)

Nr.		Ergebnisse des Haushaltsvorjahres	Ansätze des Haushaltsvorjahres einschl. Nachträge	Ansatz des Haushaltsjahres	Planungsdaten des Haushaltsfolgejahres	Planungsdaten des zweiten Haushaltsfolgejahres	Planungsdaten des dritten Haushaltsfolgejahres	Erläuterung							
									2023	2024	2025	2026	2027	2028	Konto- nummer
									in €	in €	in €	in €	in €	in €	
									1	2	3	4	5	6	
Erträge und Aufwendungen des Projektes															
2.	+	Zuwendungen, allgemeine Umlagen und sonstige Transfererträge <i>41510000 Erträge aus der Auflösung von Sonderposten aus Zuwendungen</i>	0,00 0,00	5.500 5.500	5.100 5.100	5.100 5.100	5.100 5.100	5.100 5.100	41						
5.	+	Privatrechtliche Leistungsentgelte <i>44110000 Mieten und Pachten, Erbbauzinsen 44110002 Betriebskosten 44190000 Sonstige privatrechtliche Leistungsentgelte</i>	20.663,39 19.224,00 1.372,21 67,18	19.200 12.600 6.600 0	20.000 12.000 8.000 0	20.000 12.000 8.000 0	20.000 12.000 8.000 0	20.000 12.000 8.000 0	441.443,44 4.445,448						
10.	=	Summe der laufenden Erträge aus Verwaltungstätigkeit (Summe der Nummern 1 bis 9)	20.663,39	24.700	25.100	25.100	25.100	25.100							
13.	-	Aufwendungen für Sach- und Dienstleistungen <i>52240000 Aufwendungen für Heizung 52260000 Aufwendungen für Strom 52270000 Aufwendungen für Wasser 52311000 Unterhaltung der Grundstücke 52312000 Bewirtschaftung der Grundstücke</i>	10.099,24 3.520,00 2.484,90 456,38 2.008,02 1.629,94	24.300 5.000 2.500 800 12.500 3.500	14.400 6.000 2.000 900 2.500 3.000	13.200 5.000 2.000 900 2.500 2.800	13.200 5.000 2.000 900 2.500 2.800	13.200 5.000 2.000 900 2.500 2.800	52						
14.	-	Abschreibungen auf immaterielle Vermögensgegenstände des Anlagevermögens und auf Sachanlagen sowie auf aktivierte Aufwendungen für die Inangasetzung und Erweiterung der Verwaltung <i>53420000 Abschreibungen auf bebaute Grundstücke und grundstücksgleiche Rechte mit sozialen Einrichtungen 53570000 Abschreibungen auf Entwässerungs- und Abwasserbeseitigungsanlagen 53830000 Abschreibungen auf Betriebsvorrichtungen 53851000 Abschreibungen auf Betriebsvorrichtungen der Betriebs- und Geschäftsausstattung</i>	0,00 0,00 0,00 0,00	9.800 8.600 500 500 200	9.500 8.600 500 200 200	9.200 8.600 500 0 100	9.200 8.600 500 0 100	9.200 8.600 500 0 100	53						
18.	-	Sonstige laufende Aufwendungen <i>56411000 Gebäudeversicherung</i>	229,63 229,63	400 400	300 300	300 300	300 300	300 300	56						
19.	=	Summe der laufenden Aufwendungen aus Verwaltungstätigkeit (Summe der Nummern 11 bis 18)	10.328,87	34.500	24.200	22.700	22.700	22.700							
20.	=	Laufendes Ergebnis aus Verwaltungstätigkeit (Saldo der Nummern 10 und 19)	10.334,52	-9.800	900	2.400	2.400	2.400							
24.	=	Ordentliches Ergebnis (Summe der Nummern 20 und 23)	10.334,52	-9.800	900	2.400	2.400	2.400							
28.	=	Jahresergebnis (Jahresüberschuss/Jahresfehlbetrag) vor Veränderung der Rücklagen (Summe der Nummern 24 und 27)	10.334,52	-9.800	900	2.400	2.400	2.400							
31.	=	Jahresergebnis (Jahresüberschuss/Jahresfehlbetrag) des Projektes	10.334,52	-9.800	900	2.400	2.400	2.400							
Ein- und Auszahlungen des Projektes															
5.	+	Privatrechtliche Leistungsentgelte	20.609,56	19.200	20.000	20.000	20.000	20.000	641,648						



Produkthaushalt 2025

Gemeinde: 03 Gemeinde Briggow

Seite : 13
 Datum: 08.05.2025
 Uhrzeit: 13:36:05

Hauptproduktbereich 1 Zentrale Verwaltung
 Produktbereich 11 Innere Verwaltung
 Produktgruppe 114 Zentrale Dienste
 Produkt 11409 Kita-Gebäude (vermietet)

Nr.			Ergebnisse des Haushaltsvorjahres	Ansätze des Haushaltsvorjahres einschl. Nachträge	Ansatz des Haushaltsjahres	Planungsdaten des Haushaltsfolgejahres	Planungsdaten des zweiten Haushaltsfolgejahres	Planungsdaten des dritten Haushaltsfolgejahres	Erläuterung Kontonummer
			2023	2024	2025	2026	2027	2028	
			in €	in €	in €	in €	in €	in €	
			1	2	3	4	5	6	
		64110000 Mieten und Pachten, Erbbauzinsen	19.224,00	12.600	12.000	12.000	12.000	12.000	
		64110002 Betriebskosten	1.372,21	6.600	8.000	8.000	8.000	8.000	
		64190000 Sonstige privatrechtliche Leistungsentgelte	13,35	0	0	0	0	0	
10.	=	Summe der laufenden Einzahlungen aus Verwaltungstätigkeit (Summe der Nummern 1 bis 9)	20.609,56	19.200	20.000	20.000	20.000	20.000	
13.	-	Auszahlungen für Sach- und Dienstleistungen	11.185,12	24.300	14.400	13.200	13.200	13.200	72
		72240000 Auszahlungen für Gas	3.520,00	5.000	6.000	5.000	5.000	5.000	
		72260000 Auszahlungen für Strom	2.292,38	2.500	2.000	2.000	2.000	2.000	
		72270000 Auszahlungen für Wasser	596,05	800	900	900	900	900	
		72311000 Unterhaltung und Bewirtschaftung der Grundstücke	2.602,92	12.500	2.500	2.500	2.500	2.500	
		72312000 Unterhaltung und Bewirtschaftung der Außenanlagen	2.173,77	3.500	3.000	2.800	2.800	2.800	
16.	-	Sonstige laufende Auszahlungen	229,63	400	300	300	300	300	76 / 7695
		76411000 Gebäudeversicherungen	229,63	400	300	300	300	300	
17.	=	Summe der laufenden Auszahlungen aus Verwaltungstätigkeit (Summe der Nummern 11 bis 16)	11.414,75	24.700	14.700	13.500	13.500	13.500	
18.	=	Saldo der laufenden Ein- und Auszahlungen aus Verwaltungstätigkeit (Saldo der Nummern 10 und 17)	9.194,81	-5.500	5.300	6.500	6.500	6.500	
22.	=	Saldo der ordentlichen Ein- und Auszahlungen (Summe der Nummern 18 und 21)	9.194,81	-5.500	5.300	6.500	6.500	6.500	
26.	=	Saldo der ordentlichen und außerordentlichen Ein- und Auszahlungen (Summe der Nummern 22 und 25)	9.194,81	-5.500	5.300	6.500	6.500	6.500	
42.	=	Finanzmittelüberschuss / Finanzmittelfehlbetrag (Summe der Nummern 26 und 41)	9.194,81	-5.500	5.300	6.500	6.500	6.500	
49	-	Saldo der Ein- und Auszahlungen des Projektes	9.194,81	-5.500	5.300	6.500	6.500	6.500	



Produkthaushalt 2025

Gemeinde: 03 Gemeinde Briggow

Seite : 14
 Datum: 08.05.2025
 Uhrzeit: 13:36:05

Hauptproduktbereich 1 Zentrale Verwaltung
 Produktbereich 12 Sicherheit und Ordnung
 Produktgruppe 121 Statistik und Wahlen
 Produkt 12100 Wahlen

Produktverantwortlicher / Dienststelle		Frau Lüders Hauptamt Herr Schilke Hauptamt Frau Stegemann Kämmerei						Erläuterung						
Produktbeschreibung		Durchführung von Wahlen, Wahlstatistiken, Volks- und Bürgerbegehren,- entscheide												
Art der Aufgabe		pflichtig extern intern												
Nr.		Ergebnisse des Haushaltsvorjahres	Ansätze des Haushaltsvorjahres einschl. Nachträge	Ansatz des Haushaltsjahres	Planungsdaten des Haushaltsfolgejahres	Planungsdaten des zweiten Haushaltsfolgejahres	Planungsdaten des dritten Haushaltsfolgejahres	Konto-nummer						
									2023	2024	2025	2026	2027	2028
									in €	in €	in €	in €	in €	in €
		1	2	3	4	5	6							
Erträge und Aufwendungen des Projektes														
6.	+	Kostenerstattungen und Kostenumlagen	0,00	100	300	300	0	0	442,448					
		44242000 Kostenerstattungen und Kostenumlagen vom Land	0,00	0	200	200	0	0						
		44243000 Kostenerstattungen und Kostenumlagen von Gemeinden	0,00	100	100	100	0	0						
10.	=	Summe der laufenden Erträge aus Verwaltungstätigkeit (Summe der Nummern 1 bis 9)	0,00	100	300	300	0	0						
11.	-	Personalaufwendungen	0,00	500	1.400	500	0	0	50					
		50190000 Aufwendungen für ehrenamtlich Tätige - Sonstige (ehrenamtlich Tätige der Feuerwehr, berufene Bürger in Ausschüssen, u.a.)	0,00	500	1.400	500	0	0						
18.	-	Sonstige laufende Aufwendungen	0,00	600	1.100	600	0	0	56					
		56390000 sonstige Geschäftsaufwendungen	0,00	600	1.100	600	0	0						
19.	=	Summe der laufenden Aufwendungen aus Verwaltungstätigkeit (Summe der Nummern 11 bis 18)	0,00	1.100	2.500	1.100	0	0						
20.	=	Laufendes Ergebnis aus Verwaltungstätigkeit (Saldo der Nummern 10 und 19)	0,00	-1.000	-2.200	-800	0	0						
24.	=	Ordentliches Ergebnis (Summe der Nummern 20 und 23)	0,00	-1.000	-2.200	-800	0	0						
28.	=	Jahresergebnis (Jahresüberschuss/Jahresfehlbetrag) vor Veränderung der Rücklagen (Summe der Nummern 24 und 27)	0,00	-1.000	-2.200	-800	0	0						
31.	=	Jahresergebnis (Jahresüberschuss/Jahresfehlbetrag) des Projektes	0,00	-1.000	-2.200	-800	0	0						
Ein- und Auszahlungen des Projektes														
6.	+	Kostenerstattungen und Kostenumlagen	0,00	100	300	300	0	0	642,648					
		64242000 Kostenerstattungen und Kostenumlagen vom Land	0,00	0	200	200	0	0						
		64243000 Kostenerstattungen und Kostenumlagen von Gemeinden und Gemeindeverbänden	0,00	100	100	100	0	0						
10.	=	Summe der laufenden Einzahlungen aus Verwaltungstätigkeit (Summe der Nummern 1 bis 9)	0,00	100	300	300	0	0						
11.	-	Personalauszahlungen	0,00	500	1.400	500	0	0	70					
		70190000 Auszahlungen für sonstige ehrenamtlich Tätige (ehrenamtlich Tätige der Feuerwehr, berufene Bürger in Ausschüssen, u.a.)	0,00	500	1.400	500	0	0						
16.	-	Sonstige laufende Auszahlungen	0,00	600	1.100	600	0	0	76 J.7695					
		76390000 Sonstige Geschäftsauszahlungen	0,00	600	1.100	600	0	0						
17.	=	Summe der laufenden Auszahlungen aus	0,00	1.100	2.500	1.100	0	0						



Produkthaushalt 2025

Gemeinde: 03 Gemeinde Briggow

Seite : 15

Datum: 08.05.2025

Uhrzeit: 13:36:05

Hauptproduktbereich 1 Zentrale Verwaltung
Produktbereich 12 Sicherheit und Ordnung
Produktgruppe 121 Statistik und Wahlen
Produkt 12100 Wahlen

		Verwaltungstätigkeit (Summe der Nummern 11 bis 16)							
18.	=	Saldo der laufenden Ein- und Auszahlungen aus Verwaltungstätigkeit (Saldo der Nummern 10 und 17)	0,00	-1.000	-2.200	-800	0	0	
22.	=	Saldo der ordentlichen Ein- und Auszahlungen (Summe der Nummern 18 und 21)	0,00	-1.000	-2.200	-800	0	0	
26.	=	Saldo der ordentlichen und außerordentlichen Ein- und Auszahlungen (Summe der Nummern 22 und 25)	0,00	-1.000	-2.200	-800	0	0	
42.	=	Finanzmittelüberschuss / Finanzmittelfehlbetrag (Summe der Nummern 26 und 41)	0,00	-1.000	-2.200	-800	0	0	
49	=	Saldo der Ein- und Auszahlungen des Projektes	0,00	-1.000	-2.200	-800	0	0	



Produkthaushalt 2025

Gemeinde: 03 Gemeinde Briggow

Seite : 16
 Datum: 08.05.2025
 Uhrzeit: 13:36:05

Hauptproduktbereich 1 Zentrale Verwaltung
 Produktbereich 12 Sicherheit und Ordnung
 Produktgruppe 122 Ordnungsangelegenheiten
 Produkt 12201 Ordnungsangelegenheiten

Produktverantwortlicher / Dienststelle		Frau Vontien Ordnungsamt Frau Stegemann Kämmerei						Erläuterung	
Produktbeschreibung		Aufrechterhaltung der öffentlichen Sicherheit und Ordnung im Rahmen der Gefahrenabwehr zum Wohl der Allgemeinheit nur Fundtiere und Miete Obdachlosenwohnung							
Art der Aufgabe		pflichtig extern							
Nr.		Ergebnisse des Haushaltsvorjahres	Ansätze des Haushaltsvorjahres einschl. Nachträge	Ansatz des Haushaltsjahres	Planungsdaten des Haushaltsfolgejahres	Planungsdaten des zweiten Haushaltsfolgejahres	Planungsdaten des dritten Haushaltsfolgejahres	Konto-nummer	
		2023	2024	2025	2026	2027	2028		
		in €	in €	in €	in €	in €	in €		
		1	2	3	4	5	6		
Erträge und Aufwendungen des Projektes									
18.	-	Sonstige laufende Aufwendungen	749,65	900	900	900	900	900	56
		56210000 Mieten Obdachlosenwohnung	111,65	200	200	200	200	200	
		56394000 Unterbringung von Fundtieren	638,00	700	700	700	700	700	
19.	=	Summe der laufenden Aufwendungen aus Verwaltungstätigkeit (Summe der Nummern 11 bis 18)	749,65	900	900	900	900	900	
20.	=	Laufendes Ergebnis aus Verwaltungstätigkeit (Saldo der Nummern 10 und 19)	-749,65	-900	-900	-900	-900	-900	
24.	=	Ordentliches Ergebnis (Summe der Nummern 20 und 23)	-749,65	-900	-900	-900	-900	-900	
28.	=	Jahresergebnis (Jahresüberschuss/Jahresfehlbetrag) vor Veränderung der Rücklagen (Summe der Nummern 24 und 27)	-749,65	-900	-900	-900	-900	-900	
31.	=	Jahresergebnis (Jahresüberschuss/Jahresfehlbetrag) des Projektes	-749,65	-900	-900	-900	-900	-900	
Ein- und Auszahlungen des Projektes									
16.	-	Sonstige laufende Auszahlungen	749,65	900	900	900	900	900	76 / 7695
		76210000 Mieten, Pachten und Erbbauzinsen	111,65	200	200	200	200	200	
		76394000 Unterbringung von Fundtieren	638,00	700	700	700	700	700	
17.	=	Summe der laufenden Auszahlungen aus Verwaltungstätigkeit (Summe der Nummern 11 bis 16)	749,65	900	900	900	900	900	
18.	=	Saldo der laufenden Ein- und Auszahlungen aus Verwaltungstätigkeit (Saldo der Nummern 10 und 17)	-749,65	-900	-900	-900	-900	-900	
22.	=	Saldo der ordentlichen Ein- und Auszahlungen (Summe der Nummern 18 und 21)	-749,65	-900	-900	-900	-900	-900	
26.	=	Saldo der ordentlichen und außerordentlichen Ein- und Auszahlungen (Summe der Nummern 22 und 25)	-749,65	-900	-900	-900	-900	-900	
42.	=	Finanzmittelüberschuss / Finanzmittelfehlbetrag (Summe der Nummern 26 und 41)	-749,65	-900	-900	-900	-900	-900	
49	=	Saldo der Ein- und Auszahlungen des Projektes	-749,65	-900	-900	-900	-900	-900	



Produkthaushalt 2025

Gemeinde: 03 Gemeinde Briggow

Seite : 17
 Datum: 08.05.2025
 Uhrzeit: 13:36:05

Hauptproduktbereich 1 Zentrale Verwaltung
 Produktbereich 12 Sicherheit und Ordnung
 Produktgruppe 122 Ordnungsangelegenheiten
 Produkt 12299 Standesamt

Produktverantwortlicher / Dienststelle		Frau Lüders Hauptamt Frau Waltenburg Hauptamt Frau Stegemann Kämmerei						Erläuterung	
Produktbeschreibung		Aufgaben des Personenstandswesens Beurkundung von Geburten, Eheschließungen, Lebenspartnerschaften, Sterbefälle, Fortschreibung der Personenstandsbücher, Ausstellung von Urkunden							
Art der Aufgabe		pflichtig extern							
Nr.			Ergebnisse des Haushaltsvorvorjahres	Ansätze des Haushaltsvorjahres einschl. Nachträge	Ansatz des Haushaltsjahres	Planungsdaten des Haushaltsfolgejahres	Planungsdaten des zweiten Haushaltsfolgejahres	Planungsdaten des dritten Haushaltsfolgejahres	Kontonummer
			2023	2024	2025	2026	2027	2028	
			in €	in €	in €	in €	in €	in €	
Erträge und Aufwendungen des Projektes			1	2	3	4	5	6	
13.	-	Aufwendungen für Sach- und Dienstleistungen 52543000 Kostenerstattungen an Gemeinden	2.337,34 2.337,34	2.400 2.400	2.400 2.400	2.400 2.400	2.400 2.400	2.400 2.400	52
19.	=	Summe der laufenden Aufwendungen aus Verwaltungstätigkeit (Summe der Nummern 11 bis 18)	2.337,34	2.400	2.400	2.400	2.400	2.400	
20.	=	Laufendes Ergebnis aus Verwaltungstätigkeit (Saldo der Nummern 10 und 19)	-2.337,34	-2.400	-2.400	-2.400	-2.400	-2.400	
24.	=	Ordentliches Ergebnis (Summe der Nummern 20 und 23)	-2.337,34	-2.400	-2.400	-2.400	-2.400	-2.400	
28.	=	Jahresergebnis (Jahresüberschuss/Jahresfehlbetrag) vor Veränderung der Rücklagen (Summe der Nummern 24 und 27)	-2.337,34	-2.400	-2.400	-2.400	-2.400	-2.400	
31.	=	Jahresergebnis (Jahresüberschuss/Jahresfehlbetrag) des Projektes	-2.337,34	-2.400	-2.400	-2.400	-2.400	-2.400	
Ein- und Auszahlungen des Projektes									
13.	-	Auszahlungen für Sach- und Dienstleistungen 72543000 Kostenerstattungen an Gemeinden	0,00 0,00	2.400 2.400	2.400 2.400	2.400 2.400	2.400 2.400	2.400 2.400	72
17.	=	Summe der laufenden Auszahlungen aus Verwaltungstätigkeit (Summe der Nummern 11 bis 16)	0,00	2.400	2.400	2.400	2.400	2.400	
18.	=	Saldo der laufenden Ein- und Auszahlungen aus Verwaltungstätigkeit (Saldo der Nummern 10 und 17)	0,00	-2.400	-2.400	-2.400	-2.400	-2.400	
22.	=	Saldo der ordentlichen Ein- und Auszahlungen (Summe der Nummern 18 und 21)	0,00	-2.400	-2.400	-2.400	-2.400	-2.400	
26.	=	Saldo der ordentlichen und außerordentlichen Ein- und Auszahlungen (Summe der Nummern 22 und 25)	0,00	-2.400	-2.400	-2.400	-2.400	-2.400	
42.	=	Finanzmittelüberschuss / Finanzmittelfehlbetrag (Summe der Nummern 26 und 41)	0,00	-2.400	-2.400	-2.400	-2.400	-2.400	
49.	=	Saldo der Ein- und Auszahlungen des Projektes	0,00	-2.400	-2.400	-2.400	-2.400	-2.400	



Produkthaushalt 2025

Gemeinde: 03 Gemeinde Briggow

Seite : 18
 Datum: 08.05.2025
 Uhrzeit: 13:36:05

Hauptproduktbereich 1 Zentrale Verwaltung
 Produktbereich 12 Sicherheit und Ordnung
 Produktgruppe 126 Brandschutz
 Produkt 12605 Freiwillige Feuerwehr

Produktverantwortlicher / Dienststelle		Herr Netzel Ordnungsamt						Erläuterung	
Produktbeschreibung		Frau Stegemann Kämmerei							
Art der Aufgabe		pflichtig extern						Konto- nummer	
Nr.		Ergebnisse des Haushaltsvorjahres	Ansätze des Haushaltsvorjahres einschl. Nachträge	Ansatz des Haushaltsjahres	Planungsdaten des Haushaltsfolgejahres	Planungsdaten des zweiten Haushaltsfolgejahres	Planungsdaten des dritten Haushaltsfolgejahres		
		2023	2024	2025	2026	2027	2028		
		in €	in €	in €	in €	in €	in €		
		1	2	3	4	5	6		
Erträge und Aufwendungen des Projektes									
2.	+	Zuwendungen, allgemeine Umlagen und sonstige Transfererträge 41510000 Erträge aus der Auflösung von Sonderposten aus Zuwendungen	0,00 0,00	13.000 13.000	13.000 13.000	13.000 13.000	13.000 13.000	13.000 13.000	41
5.	+	Privatrechtliche Leistungsentgelte 44110000 Mieten und Pachten, Erbbauzinsen 44190000 Sonstige Privatrechtliche Leistungsentgelte	2.751,15 0,00 2.751,15	0 0 0	100 100 0	100 100 0	100 100 0	100 100 0	441.443,44 4.445,448
9.	+	Sonstige laufende Erträge 46270000 Versicherungserstattungen	25,40 25,40	0 0	0 0	0 0	0 0	0 0	46
10.	=	Summe der laufenden Erträge aus Verwaltungstätigkeit (Summe der Nummern 1 bis 9)	2.776,55	13.000	13.100	13.100	13.100	13.100	
11.	-	Personalaufwendungen 50190000 Aufwendungen für ehrenamtlich Tätige - Sonstige (ehrenamtlich Tätige der Feuerwehr, berufene Bürger in Ausschüssen, u.a.)	3.264,00 3.264,00	8.200 8.200	6.200 6.200	6.200 6.200	6.200 6.200	6.200 6.200	50
13.	-	Aufwendungen für Sach- und Dienstleistungen 52240000 Aufwendungen für Heizung allg. 52260000 Aufwendungen für Strom 52270000 Aufwendungen für Wasser 52311000 Unterhaltung der Grundstücke 52320000 Bewirtschaftung der Grundstücke, Außenanlagen, Gebäude und Gebäudeeinrichtungen 52321000 Unterhaltung Löschteiche 52350000 Fahrzeugunterhaltung 52370000 Unterhaltung der Betriebs- und Geschäftsausstattung 52380000 Geringwertige Geräte, Ausstattungs-, Ausrüstungs- und sonstige Gebrauchsgegenstände	17.106,72 1.680,00 990,00 489,88 1.671,44 992,54 0,00 6.973,56 635,47 3.673,83	35.700 2.000 1.500 500 800 1.000 16.000 8.400 1.000 4.500	29.000 2.800 1.200 900 1.500 1.000 1.000 11.400 1.000 8.200	17.500 2.500 1.000 700 800 1.000 1.000 8.500 1.000 1.000	17.500 2.500 1.000 700 800 1.000 1.000 8.500 1.000 1.000	52	
14.	-	Abschreibungen auf immaterielle Vermögensgegenstände des Anlagevermögens und auf Sachanlagen sowie auf aktivierte Aufwendungen für die Ingangsetzung und Erweiterung der Verwaltung 53490000 Abschreibungen auf bebaute Grundstücke und grundstücksgleiche Rechte mit sonstigen Gebäuden 53810000 Abschreibungen auf Fahrzeuge 53851000 Abschreibungen auf Betriebsvorrichtungen der Betriebs- und Geschäftsausstattung	0,00 0,00 0,00 0,00	19.900 8.300 11.000 600	22.200 8.200 11.000 3.000	22.200 8.200 11.000 3.000	21.700 8.200 11.000 2.500	21.700 8.200 11.000 2.500	53



Produkthaushalt 2025

Gemeinde: 03 Gemeinde Briggow

Seite : 19
 Datum: 08.05.2025
 Uhrzeit: 13:36:05

Hauptproduktbereich 1 Zentrale Verwaltung
 Produktbereich 12 Sicherheit und Ordnung
 Produktgruppe 126 Brandschutz
 Produkt 12605 Freiwillige Feuerwehr

Nr.		Ergebnisse des Haushaltsvorvorjahres	Ansätze des Haushaltsvorjahres einschl. Nachträge	Ansatz des Haushaltsjahres	Planungsdaten des Haushaltsfolgejahres	Planungsdaten des zweiten Haushaltsfolgejahres	Planungsdaten des dritten Haushaltsfolgejahres	Erläuterung						
									2023	2024	2025	2026	2027	2028
									in €	in €	in €	in €	in €	in €
									1	2	3	4	5	6
16.	-	Zuwendungen, Umlagen und sonstige Transferaufwendungen	800,00	800	4.800	3.800	3.800	3.800	54					
		54149000 Zuschuss Feuerwehr	800,00	800	0	0	0	0						
		54159000 Zuweisungen und Zuschüsse für laufende Zwecke an den sonstigen privaten Bereich	0,00	0	4.800	3.800	3.800	3.800						
18.	-	Sonstige laufenden Aufwendungen	15.359,15	17.900	11.800	7.900	7.900	7.900	56					
		56120000 Aufwand für Aus- und Fortbildung	537,77	1.000	1.000	500	500	500						
		56131000 Fahrkostenerstattungen	0,00	500	500	500	500	500						
		56150000 Aufwand für Dienst- und Schutzbekleidung	11.520,63	12.000	4.000	1.000	1.000	1.000						
		56190000 Sonstige Personalnebenaufwendungen	1.028,06	1.000	3.000	3.000	3.000	3.000						
		56210000 Miete und Pachten	269,06	300	300	300	300	300						
		56310000 Geschäftsaufwendungen - Büromaterial	5,95	400	400	100	100	100						
		56320000 Fachliteratur	0,00	200	200	100	100	100						
		56340000 Geschäftsaufwendungen - Telefon, Datenübertragungskosten	584,13	1.000	800	800	800	800						
		56411000 Gebäudeversicherungen	440,86	400	500	500	500	500						
		56414000 Unfallversicherungen	759,40	800	800	800	800	800						
		56420000 Kreisfeuerwehrverband	213,29	300	300	300	300	300						
19.	=	Summe der laufenden Aufwendungen aus Verwaltungstätigkeit (Summe der Nummern 11 bis 18)	36.529,87	82.500	74.000	57.600	57.100	57.100						
20.	=	Laufendes Ergebnis aus Verwaltungstätigkeit (Saldo der Nummern 10 und 19)	-33.753,32	-69.500	-60.900	-44.500	-44.000	-44.000						
24.	=	Ordentliches Ergebnis (Summe der Nummern 20 und 23)	-33.753,32	-69.500	-60.900	-44.500	-44.000	-44.000						
28.	=	Jahresergebnis (Jahresüberschuss/Jahresfehlbetrag) vor Veränderung der Rücklagen (Summe der Nummern 24 und 27)	-33.753,32	-69.500	-60.900	-44.500	-44.000	-44.000						
31.	=	Jahresergebnis (Jahresüberschuss/Jahresfehlbetrag) des Projektes	-33.753,32	-69.500	-60.900	-44.500	-44.000	-44.000						
Ein- und Auszahlungen des Projektes														
5.	+	Privatrechtliche Leistungsentgelte	2.465,43	0	100	100	100	100	641,648					
		64110000 Mieten und Pachten, Erbbauzinsen	0,00	0	100	100	100	100						
		64190000 Sonstige privatrechtliche Leistungsentgelte	2.465,43	0	0	0	0	0						
9.	+	Sonstige laufende Einzahlungen	25,40	0	0	0	0	0	66 ./ 669					
		66270000 Versicherungserstattungen	25,40	0	0	0	0	0						
10.	=	Summe der laufenden Einzahlungen aus Verwaltungstätigkeit (Summe der Nummern 1 bis 9)	2.490,83	0	100	100	100	100						
11.	-	Personalauszahlungen	3.264,00	8.200	6.200	6.200	6.200	6.200	70					
		70190000 Auszahlungen für sonstige ehrenamtlich Tätige (ehrenamtlich Tätige der Feuerwehr, berufene Bürger in Ausschüssen, u.a.)	3.264,00	8.200	6.200	6.200	6.200	6.200						
13.	-	Auszahlungen für Sach- und Dienstleistungen	14.700,61	35.700	29.000	17.500	17.500	17.500	72					
		72240000 Auszahlungen für Gas	1.680,00	2.000	2.800	2.500	2.500	2.500						
		72260000 Auszahlungen für Strom	1.000,39	1.500	1.200	1.000	1.000	1.000						
		72270000 Auszahlungen für Wasser	351,71	500	900	700	700	700						



Produkthaushalt 2025

Gemeinde: 03 Gemeinde Briggow

Seite : 20
 Datum: 08.05.2025
 Uhrzeit: 13:36:05

Hauptproduktbereich 1 Zentrale Verwaltung
 Produktbereich 12 Sicherheit und Ordnung
 Produktgruppe 126 Brandschutz
 Produkt 12605 Freiwillige Feuerwehr

Nr.			Ergebnisse des Haushaltsvorvorjahres	Ansätze des Haushaltsvorjahres einschl. Nachträge	Ansatz des Haushaltsjahres	Planungsdaten des Haushaltsfolgejahres	Planungsdaten des zweiten Haushaltsfolgejahres	Planungsdaten des dritten Haushaltsfolgejahres	Erläuterung Konto- nummer
			2023	2024	2025	2026	2027	2028	
			in €	in €	in €	in €	in €	in €	
			1	2	3	4	5	6	
		72311000 <i>Unterhaltung und Bewirtschaftung der Grundstücke</i>	1.671,44	800	1.500	800	800	800	
		72320000 <i>Bewirtschaftung der Grundstücke, Außenanlagen, Gebäude und Gebäudeeinrichtungen</i>	900,98	1.000	1.000	1.000	1.000	1.000	
		72321000 <i>Bewirtschaftung der Grundstücke</i>	8,24	16.000	1.000	1.000	1.000	1.000	
		72350000 <i>Fahrzeugunterhaltung</i>	7.154,14	8.400	11.400	8.500	8.500	8.500	
		72370000 <i>Unterhaltung der Betriebs- und Geschäftsausstattung</i>	890,76	1.000	1.000	1.000	1.000	1.000	
		72380000 <i>Unterhaltung der geringwertigen Geräte, Ausrüstungs- und sonstige Gebrauchsgegenstände</i>	1.042,95	4.500	8.200	1.000	1.000	1.000	
14.	-	Zuwendungen, Umlagen und sonstige Transferauszahlungen	800,00	800	4.800	3.800	3.800	3.800	74
		74149000 <i>Zuweisungen und Zuschüsse für laufende Zwecke an sonstiger öffentlicher Bereich</i>	800,00	800	0	0	0	0	
		74159000 <i>Zuweisungen und Zuschüsse für laufende Zwecke an den sonstigen privaten Bereich</i>	0,00	0	4.800	3.800	3.800	3.800	
16.	-	Sonstige laufende Auszahlungen	10.874,60	17.900	11.800	7.900	7.900	7.900	76 ./7695
		76120000 <i>Auszahlungen für Aus- und Fortbildung, Umschulung</i>	499,67	1.000	1.000	500	500	500	
		76131000 <i>Fahrtkostenerstattung</i>	231,90	500	500	500	500	500	
		76150000 <i>Auszahlungen für Dienst- und Schutzkleidung, persönliche Ausrüstungsgegenstände</i>	6.830,04	12.000	4.000	1.000	1.000	1.000	
		76190000 <i>Sonstige Personalnebenaufwendungen</i>	1.028,06	1.000	3.000	3.000	3.000	3.000	
		76210000 <i>Mieten, Pachten und Erbbauzinsen</i>	269,06	300	300	300	300	300	
		76310000 <i>Büromaterial</i>	5,95	400	400	100	100	100	
		76320000 <i>Fachliteratur, Zeitschriften</i>	0,00	200	200	100	100	100	
		76340000 <i>Telefon, Datenübertragungskosten</i>	560,57	1.000	800	800	800	800	
		76411000 <i>Gebäudeversicherungen</i>	440,86	400	500	500	500	500	
		76414000 <i>Unfallversicherungen</i>	766,70	800	800	800	800	800	
		76420000 <i>Beiträge zu Wirtschaftsverbänden, Berufsvertretungen und Vereinen</i>	241,79	300	300	300	300	300	
17.	=	Summe der laufenden Auszahlungen aus Verwaltungstätigkeit (Summe der Nummern 11 bis 16)	29.639,21	62.600	51.800	35.400	35.400	35.400	
18.	=	Saldo der laufenden Ein- und Auszahlungen aus Verwaltungstätigkeit (Saldo der Nummern 10 und 17)	-27.148,38	-62.600	-51.700	-35.300	-35.300	-35.300	
22.	=	Saldo der ordentlichen Ein- und Auszahlungen (Summe der Nummern 18 und 21)	-27.148,38	-62.600	-51.700	-35.300	-35.300	-35.300	
26.	=	Saldo der ordentlichen und außerordentlichen Ein- und Auszahlungen (Summe der Nummern 22 und 25)	-27.148,38	-62.600	-51.700	-35.300	-35.300	-35.300	
27.	+	Einzahlungen aus Investitionszuwendungen	0,00	0	24.000	0	0	0	681
		68142000 <i>Investitionszuwendungen vom Land</i>	0,00	0	24.000	0	0	0	
34.	=	Summe der Einzahlungen aus Investitionstätigkeit (Summe der Nummern 27 bis 33)	0,00	0	24.000	0	0	0	
36.	-	Auszahlungen für Sachanlagen	16.250,00	1.100	51.200	0	0	0	785
		78560714 <i>Auszahlungen für Brand-, Rettungs- und Katastrophenschutzfahrzeuge</i>	16.250,00	0	0	0	0	0	
		78570821 <i>Auszahlungen für Betriebsausstattung</i>	0,00	1.100	51.200	0	0	0	
40.	=	Summe der Auszahlungen aus Investitionstätigkeit (Summe der Nummern 35 bis 39)	16.250,00	1.100	51.200	0	0	0	



Produkthaushalt 2025

Gemeinde: 03 Gemeinde Briggow

Seite : 21
 Datum: 08.05.2025
 Uhrzeit: 13:36:05

Hauptproduktbereich 1 Zentrale Verwaltung
 Produktbereich 12 Sicherheit und Ordnung
 Produktgruppe 126 Brandschutz
 Produkt 12605 Freiwillige Feuerwehr

Nr.		Ergebnisse des Haushaltsvorjahres	Ansätze des Haushaltsvorjahres einschl. Nachträge	Ansatz des Haushaltsjahres	Planungsdaten des Haushaltsfolgejahres	Planungsdaten des zweiten Haushaltsfolgejahres	Planungsdaten des dritten Haushaltsfolgejahres	Erläuterung	
								Konto-	
									nummer
2023	2024	2025	2026	2027	2028				
in €	in €	in €	in €	in €	in €	in €			
1	2	3	4	5	6				
41.	=	Saldo aus den Ein- und Auszahlungen aus Investitionstätigkeit (Saldo der Nummern 34 und 40)	-16.250,00	-1.100	-27.200	0	0	0	
42.	=	Finanzmittelüberschuss / Finanzmittelfehlbetrag (Summe der Nummern 26 und 41)	-43.398,38	-63.700	-78.900	-35.300	-35.300	-35.300	
43.	=	Saldo der Ein- und Auszahlungen des Projektes	-43.398,38	-63.700	-78.900	-35.300	-35.300	-35.300	



Produkthaushalt 2025

Gemeinde: 03 Gemeinde Briggow

Seite : 22
 Datum: 08.05.2025
 Uhrzeit: 13:36:05

Hauptproduktbereich 2 Schule und Kultur
 Produktbereich 21 Grundschulen, Regionale Schulen, Gymnasien, Gesamtschulen
 Produktgruppe 211 Grundschulen (§ 11 Abs. 2 Nr.1a) SchulG M-V)
 Produkt 21102 Schulkostenbeiträge - Grundschüler

Produktverantwortlicher / Dienststelle		Frau Lehmann Hauptamt Frau Stegemann Kämmerei							
Produktbeschreibung		zu zahlende Schulkostenbeiträge an andere kommunale oder freie Träger von Grundschulen							
Art der Aufgabe		pflichtig extern							
Nr.		Ergebnisse des Haushaltsvorjahres	Ansätze des Haushaltsvorjahres einschl. Nachträge	Ansatz des Haushaltsjahres	Planungsdaten des Haushaltsfolgejahres	Planungsdaten des zweiten Haushaltsfolgejahres	Planungsdaten des dritten Haushaltsfolgejahres	Erläuterung Kontennummer	
			2023	2024	2025	2026	2027		2028
			in €	in €	in €	in €	in €		in €
		1	2	3	4	5	6		
Erträge und Aufwendungen des Projektes									
6.	+	Kostenerstattungen und Kostenumlagen 44259000 Kostenerstattungen und Kostenumlagen vom sonstigen privaten Bereich	120,54 120,54	0 0	0 0	0 0	0 0	0 0	442,448
10.	=	Summe der laufenden Erträge aus Verwaltungstätigkeit (Summe der Nummern 1 bis 9)	120,54	0	0	0	0	0	
13.	-	Aufwendungen für Sach- und Dienstleistungen 52543000 Kostenerstattungen an Gemeinden 52559000 Kostenerstattungen an sonstige Schulträger	15.236,23 6.287,28 8.948,95	20.000 8.000 12.000	22.000 9.000 13.000	18.000 8.000 10.000	18.000 8.000 10.000	18.000 8.000 10.000	52
19.	=	Summe der laufenden Aufwendungen aus Verwaltungstätigkeit (Summe der Nummern 11 bis 18)	15.236,23	20.000	22.000	18.000	18.000	18.000	
20.	=	Laufendes Ergebnis aus Verwaltungstätigkeit (Saldo der Nummern 10 und 19)	-15.115,69	-20.000	-22.000	-18.000	-18.000	-18.000	
24.	=	Ordentliches Ergebnis (Summe der Nummern 20 und 23)	-15.115,69	-20.000	-22.000	-18.000	-18.000	-18.000	
28.	=	Jahresergebnis (Jahresüberschuss/Jahresfehlbetrag) vor Veränderung der Rücklagen (Summe der Nummern 24 und 27)	-15.115,69	-20.000	-22.000	-18.000	-18.000	-18.000	
31.	=	Jahresergebnis (Jahresüberschuss/Jahresfehlbetrag) des Projektes	-15.115,69	-20.000	-22.000	-18.000	-18.000	-18.000	
Ein- und Auszahlungen des Projektes									
6.	+	Kostenerstattungen und Kostenumlagen 64259000 Kostenerstattungen und Kostenumlagen vom sonstigen privaten Bereich	120,54 120,54	0 0	0 0	0 0	0 0	0 0	642,648
10.	=	Summe der laufenden Einzahlungen aus Verwaltungstätigkeit (Summe der Nummern 1 bis 9)	120,54	0	0	0	0	0	
13.	-	Auszahlungen für Sach- und Dienstleistungen 72543000 Kostenerstattungen an Gemeinden 72559000 Kostenerstattungen an den sonstigen privaten Bereich	15.233,97 6.285,02 8.948,95	20.000 8.000 12.000	22.000 9.000 13.000	18.000 8.000 10.000	18.000 8.000 10.000	18.000 8.000 10.000	72
17.	=	Summe der laufenden Auszahlungen aus Verwaltungstätigkeit (Summe der Nummern 11 bis 16)	15.233,97	20.000	22.000	18.000	18.000	18.000	
18.	=	Saldo der laufenden Ein- und Auszahlungen aus Verwaltungstätigkeit (Saldo der Nummern 10 und 17)	-15.113,43	-20.000	-22.000	-18.000	-18.000	-18.000	
22.	=	Saldo der ordentlichen Ein- und Auszahlungen (Summe der Nummern 18 und 21)	-15.113,43	-20.000	-22.000	-18.000	-18.000	-18.000	
26.	=	Saldo der ordentlichen und außerordentlichen Ein- und Auszahlungen (Summe der Nummern 22 und 25)	-15.113,43	-20.000	-22.000	-18.000	-18.000	-18.000	
42.	=	Finanzmittelüberschuss / Finanzmittelfehlbetrag (Summe der Nummern 26 und 41)	-15.113,43	-20.000	-22.000	-18.000	-18.000	-18.000	



Produkthaushalt 2025

Gemeinde: 03 Gemeinde Briggow

Seite : 23
Datum: 08.05.2025
Uhrzeit: 13:36:05

Hauptproduktbereich 2 Schule und Kultur
Produktbereich 21 Grundschulen, Regionale Schulen, Gymnasien, Gesamtschulen
Produktgruppe 211 Grundschulen (§ 11 Abs. 2 Nr.1a) SchulG M-V)
Produkt 21102 Schulkostenbeiträge - Grundschüler

Nr.		Ergebnisse des Haushaltsvorjahres	Ansätze des Haushaltsvorjahres einschl. Nachträge	Ansatz des Haushaltsjahres	Planungsdaten des Haushaltsfolgejahres	Planungsdaten des zweiten Haushaltsfolgejahres	Planungsdaten des dritten Haushaltsfolgejahres	Erläuterung Konto- nummer
		2023	2024	2025	2026	2027	2028	
		in €	in €	in €	in €	in €	in €	
		1	2	3	4	5	6	
49	Saldo der Ein- und Auszahlungen des Projektes	-15.113,49	-20.000	-22.000	-10.000	-10.000	-10.000	



Produkthaushalt 2025

Gemeinde: 03 Gemeinde Briggow

Seite : 24
 Datum: 08.05.2025
 Uhrzeit: 13:36:05

Hauptproduktbereich 2 Schule und Kultur
 Produktbereich 21 Grundschulen, Regionale Schulen, Gymnasien, Gesamtschulen
 Produktgruppe 215 Regionale Schulen (§ 11 Abs. 2 Nr.1b) SchulG M-V)
 Produkt 21502 Schulkostenbeiträge - Regionalschüler

Produktverantwortlicher / Dienststelle		Frau Lehmann Hauptamt Frau Stegemann Kämmerei						Erläuterung	
Produktbeschreibung		zu zahlende Schulkostenbeiträge an andere kommunale oder freie Träger von Regionalen Schulen							
Art der Aufgabe		pflichtig extern							
Nr.		Ergebnisse des Haushaltsvorjahres	Ansätze des Haushaltsvorjahres einschl. Nachträge	Ansatz des Haushaltsjahres	Planungsdaten des Haushaltsfolgejahres	Planungsdaten des zweiten Haushaltsfolgejahres	Planungsdaten des dritten Haushaltsfolgejahres	Kontonummer	
			2023	2024	2025	2026	2027		2028
			in €	in €	in €	in €	in €		in €
		1	2	3	4	5	6		
Erträge und Aufwendungen des Projektes									
6.	+	Kostenerstattungen und Kostenumlagen <i>44243000 Kostenerstattungen und Kostenumlagen von Gemeinden und Gemeindeverbänden</i>	239,51 239,51	0 0	0 0	0 0	0 0	0 0	442,448
10.	=	Summe der laufenden Erträge aus Verwaltungstätigkeit (Summe der Nummern 1 bis 9)	239,51	0	0	0	0	0	
13.	-	Aufwendungen für Sach- und Dienstleistungen <i>52543000 Kostenerstattungen an Gemeinden</i> <i>52559000 Kostenerstattungen an sonstige Schulträger</i>	13.983,81 11.445,08 2.538,73	17.000 12.000 5.000	13.000 9.000 4.000	13.000 9.000 4.000	13.000 9.000 4.000	13.000 9.000 4.000	52
19.	=	Summe der laufenden Aufwendungen aus Verwaltungstätigkeit (Summe der Nummern 11 bis 18)	13.983,81	17.000	13.000	13.000	13.000	13.000	
20.	=	Laufendes Ergebnis aus Verwaltungstätigkeit (Saldo der Nummern 10 und 19)	-13.744,30	-17.000	-13.000	-13.000	-13.000	-13.000	
24.	=	Ordentliches Ergebnis (Summe der Nummern 20 und 23)	-13.744,30	-17.000	-13.000	-13.000	-13.000	-13.000	
28.	=	Jahresergebnis (Jahresüberschuss/Jahresfehlbetrag) vor Veränderung der Rücklagen (Summe der Nummern 24 und 27)	-13.744,30	-17.000	-13.000	-13.000	-13.000	-13.000	
31.	=	Jahresergebnis (Jahresüberschuss/Jahresfehlbetrag) des Projektes	-13.744,30	-17.000	-13.000	-13.000	-13.000	-13.000	
Ein- und Auszahlungen des Projektes									
6.	+	Kostenerstattungen und Kostenumlagen <i>64243000 Kostenerstattungen und Kostenumlagen von Gemeinden und Gemeindeverbänden</i>	239,51 239,51	0 0	0 0	0 0	0 0	0 0	642,648
10.	=	Summe der laufenden Einzahlungen aus Verwaltungstätigkeit (Summe der Nummern 1 bis 9)	239,51	0	0	0	0	0	
13.	-	Auszahlungen für Sach- und Dienstleistungen <i>72543000 Kostenerstattungen an Gemeinden</i> <i>72559000 Kostenerstattungen an den sonstigen privaten Bereich</i>	13.949,19 11.410,46 2.538,73	17.000 12.000 5.000	13.000 9.000 4.000	13.000 9.000 4.000	13.000 9.000 4.000	13.000 9.000 4.000	72
17.	=	Summe der laufenden Auszahlungen aus Verwaltungstätigkeit (Summe der Nummern 11 bis 16)	13.949,19	17.000	13.000	13.000	13.000	13.000	
18.	=	Saldo der laufenden Ein- und Auszahlungen aus Verwaltungstätigkeit (Saldo der Nummern 10 und 17)	-13.709,68	-17.000	-13.000	-13.000	-13.000	-13.000	
22.	=	Saldo der ordentlichen Ein- und Auszahlungen (Summe der Nummern 18 und 21)	-13.709,68	-17.000	-13.000	-13.000	-13.000	-13.000	
26.	=	Saldo der ordentlichen und außerordentlichen Ein- und Auszahlungen (Summe der Nummern 22 und 25)	-13.709,68	-17.000	-13.000	-13.000	-13.000	-13.000	



Produkthaushalt 2025

Gemeinde: 03 Gemeinde Briggow

Seite : 25
 Datum: 08.05.2025
 Uhrzeit: 13:36:05

Hauptproduktbereich 2 Schule und Kultur
 Produktbereich 21 Grundschulen, Regionale Schulen, Gymnasien, Gesamtschulen
 Produktgruppe 215 Regionale Schulen (§ 11 Abs. 2 Nr.1b) SchulG M-V
 Produkt 21502 Schulkostenbeiträge - Regionalschüler

Nr.			Ergebnisse des Haushaltsvorvorjahres	Ansätze des Haushaltsvorjahres einschl. Nachträge	Ansatz des Haushaltsjahres	Planungsdaten des Haushaltsfolgejahres	Planungsdaten des zweiten Haushaltsfolgejahres	Planungsdaten des dritten Haushaltsfolgejahres	Erläuterung Konto- nummer
			2023	2024	2025	2026	2027	2028	
			in €	in €	in €	in €	in €	in €	
			1	2	3	4	5	6	
42.	=	Finanzmittelüberschuss / Finanzmittelfehlbetrag (Summe der Nummern 26 und 41)	-13.709,68	-17.000	-13.000	-13.000	-13.000	-13.000	
43	-	Saldo der Ein- und Auszahlungen des Projektes	-13.709,68	-17.000	-13.000	-13.000	-13.000	-13.000	



Produkthaushalt 2025

Gemeinde: 03 Gemeinde Briggow

Seite : 26
 Datum: 08.05.2025
 Uhrzeit: 13:36:05

Hauptproduktbereich 2 Schule und Kultur
 Produktbereich 28 Heimat- und sonstige Kulturpflege
 Produktgruppe 281 Heimat- und sonstige Kulturpflege
 Produkt 28100 Heimat- und sonstige Kulturpflege

Produktverantwortlicher / Dienststelle		Frau Lehmann Hauptamt Frau Stegemann Kämmerei						Erläuterung	
Produktbeschreibung		Kulturförderung, Durchführung von Veranstaltungen							
Art der Aufgabe		freiwillig extern							
Nr.		Ergebnisse des Haushaltsvorjahres	Ansätze des Haushaltsvorjahres einschl. Nachträge	Ansatz des Haushaltsjahres	Planungsdaten des Haushaltsfolgejahres	Planungsdaten des zweiten Haushaltsfolgejahres	Planungsdaten des dritten Haushaltsfolgejahres	Konto-nummer	
			2023	2024	2025	2026	2027		2028
			in €	in €	in €	in €	in €		in €
		1	2	3	4	5	6		
Erträge und Aufwendungen des Projektes									
10.	=	Summe der laufenden Erträge aus Verwaltungstätigkeit (Summe der Nummern 1 bis 9)	0,00	0	0	0	0	0	
16.	-	Zuwendungen, Umlagen und sonstige Transferaufwendungen <i>54190000 Zuweisungen und Zuschüsse für laufende Zwecke an Sonstige</i>	1.168,60 1.168,60	1.400 1.400	400 400	400 400	400 400	400 400	54
19.	=	Summe der laufenden Aufwendungen aus Verwaltungstätigkeit (Summe der Nummern 11 bis 18)	1.168,60	1.400	400	400	400	400	
20.	=	Laufendes Ergebnis aus Verwaltungstätigkeit (Saldo der Nummern 10 und 19)	-1.168,60	-1.400	-400	-400	-400	-400	
24.	=	Ordentliches Ergebnis (Summe der Nummern 20 und 23)	-1.168,60	-1.400	-400	-400	-400	-400	
28.	=	Jahresergebnis (Jahresüberschuss/Jahresfehlbetrag) vor Veränderung der Rücklagen (Summe der Nummern 24 und 27)	-1.168,60	-1.400	-400	-400	-400	-400	
31.	=	Jahresergebnis (Jahresüberschuss/Jahresfehlbetrag) des Projektes	-1.168,60	-1.400	-400	-400	-400	-400	
Ein- und Auszahlungen des Projektes									
10.	=	Summe der laufenden Einzahlungen aus Verwaltungstätigkeit (Summe der Nummern 1 bis 9)	0,00	0	0	0	0	0	
14.	-	Zuwendungen, Umlagen und sonstige Transferauszahlungen <i>74190000 Zuweisungen und Zuschüsse für laufende Zwecke an Sonstige</i>	2.168,60 2.168,60	1.400 1.400	400 400	400 400	400 400	400 400	74
17.	=	Summe der laufenden Auszahlungen aus Verwaltungstätigkeit (Summe der Nummern 11 bis 16)	2.168,60	1.400	400	400	400	400	
18.	=	Saldo der laufenden Ein- und Auszahlungen aus Verwaltungstätigkeit (Saldo der Nummern 10 und 17)	-2.168,60	-1.400	-400	-400	-400	-400	
22.	=	Saldo der ordentlichen Ein- und Auszahlungen (Summe der Nummern 18 und 21)	-2.168,60	-1.400	-400	-400	-400	-400	
26.	=	Saldo der ordentlichen und außerordentlichen Ein- und Auszahlungen (Summe der Nummern 22 und 25)	-2.168,60	-1.400	-400	-400	-400	-400	
42.	=	Finanzmittelüberschuss / Finanzmittelfehlbetrag (Summe der Nummern 26 und 41)	-2.168,60	-1.400	-400	-400	-400	-400	
49.	=	Saldo der Ein- und Auszahlungen des Projektes	-2.168,60	-1.400	-400	-400	-400	-400	



Produkthaushalt 2025

Gemeinde: 03 Gemeinde Briggow

Seite : 27
 Datum: 08.05.2025
 Uhrzeit: 13:36:05

Hauptproduktbereich 2 Schule und Kultur
 Produktbereich 28 Heimat- und sonstige Kulturpflege
 Produktgruppe 281 Heimat- und sonstige Kulturpflege
 Produkt 28101 Seniorenbetreuung

Produktverantwortlicher / Dienststelle		Frau Lehmann Hauptamt Frau Stegemann Kämmerei						Erläuterung	
Produktbeschreibung		Ehrung von Bürgern und Bürgerinnen der Gemeinde Durchführung von Veranstaltungen für Senioren und andere Bürger der Gemeinde							
Art der Aufgabe		freiwillig extern						Konto- nummer	
Nr.		Ergebnisse des Haushaltsvorjahres	Ansätze des Haushaltsvorjahres einschl. Nachträge	Ansatz des Haushaltsjahres	Planungsdaten des Haushaltsfolgejahres	Planungsdaten des zweiten Haushaltsfolgejahres	Planungsdaten des dritten Haushaltsfolgejahres		
		2023	2024	2025	2026	2027	2028		
		in €	in €	in €	in €	in €	in €		
		1	2	3	4	5	6		
Erträge und Aufwendungen des Projektes									
18.	-	Sonstige laufende Aufwendungen	158,56	100	100	100	100	100	56
		56390000 Sonstige Geschäftsaufwendungen	0,00	100	100	100	100	100	
		56930000 Repräsentationen	158,56	0	0	0	0	0	
19.	=	Summe der laufenden Aufwendungen aus Verwaltungstätigkeit (Summe der Nummern 11 bis 18)	158,56	100	100	100	100	100	
20.	=	Laufendes Ergebnis aus Verwaltungstätigkeit (Saldo der Nummern 10 und 19)	-158,56	-100	-100	-100	-100	-100	
24.	=	Ordentliches Ergebnis (Summe der Nummern 20 und 23)	-158,56	-100	-100	-100	-100	-100	
28.	=	Jahresergebnis (Jahresüberschuss/Jahresfehlbetrag) vor Veränderung der Rücklagen (Summe der Nummern 24 und 27)	-158,56	-100	-100	-100	-100	-100	
31.	=	Jahresergebnis (Jahresüberschuss/Jahresfehlbetrag) des Projektes	-158,56	-100	-100	-100	-100	-100	
Ein- und Auszahlungen des Projektes									
16.	-	Sonstige laufende Auszahlungen	86,56	100	100	100	100	100	76 J.7695
		76390000 Sonstige Geschäftsauszahlungen	0,00	100	100	100	100	100	
		76930000 Repräsentationen	86,56	0	0	0	0	0	
17.	=	Summe der laufenden Auszahlungen aus Verwaltungstätigkeit (Summe der Nummern 11 bis 16)	86,56	100	100	100	100	100	
18.	=	Saldo der laufenden Ein- und Auszahlungen aus Verwaltungstätigkeit (Saldo der Nummern 10 und 17)	-86,56	-100	-100	-100	-100	-100	
22.	=	Saldo der ordentlichen Ein- und Auszahlungen (Summe der Nummern 18 und 21)	-86,56	-100	-100	-100	-100	-100	
26.	=	Saldo der ordentlichen und außerordentlichen Ein- und Auszahlungen (Summe der Nummern 22 und 25)	-86,56	-100	-100	-100	-100	-100	
42.	=	Finanzmittelüberschuss / Finanzmittelfehlbetrag (Summe der Nummern 26 und 41)	-86,56	-100	-100	-100	-100	-100	
49.	=	Saldo der Ein- und Auszahlungen des Projektes	-86,56	-100	-100	-100	-100	-100	



Produkthaushalt 2025

Gemeinde: 03 Gemeinde Briggow

Seite : 28
 Datum: 08.05.2025
 Uhrzeit: 13:36:05

Hauptproduktbereich 3 Soziales und Jugend
 Produktbereich 31 Soziale Hilfen
 Produktgruppe 313 Hilfen für Asylbewerber
 Produkt 31300 Hilfen für Asylbewerber

Nr.			Ergebnisse des Haushaltsvorvorjahres	Ansätze des Haushaltsvorjahres einschl. Nachträge	Ansatz des Haushaltsjahres	Planungsdaten des Haushaltsfolgejahres	Planungsdaten des zweiten Haushaltsfolgejahres	Planungsdaten des dritten Haushaltsfolgejahres	Erläuterung Konto- nummer
			2023	2024	2025	2026	2027	2028	
			in €	in €	in €	in €	in €	in €	
			1	2	3	4	5	6	
Erträge und Aufwendungen des Projektes									
6.	+	Kostenerstattungen und Kostenumlagen 44243000 Kostenerstattungen und Kostenumlagen von Gemeinden und Gemeindeverbänden	855,85 855,85	0 0	0 0	0 0	0 0	0 0	442,448
10.	=	Summe der laufenden Erträge aus Verwaltungstätigkeit (Summe der Nummern 1 bis 9)	855,85	0	0	0	0	0	0
20.	=	Laufendes Ergebnis aus Verwaltungstätigkeit (Saldo der Nummern 10 und 19)	855,85	0	0	0	0	0	0
24.	=	Ordentliches Ergebnis (Summe der Nummern 20 und 23)	855,85	0	0	0	0	0	0
28.	=	Jahresergebnis (Jahresüberschuss/Jahresfehlbetrag) vor Veränderung der Rücklagen (Summe der Nummern 24 und 27)	855,85	0	0	0	0	0	0
31.	=	Jahresergebnis (Jahresüberschuss/Jahresfehlbetrag) des Projektes	855,85	0	0	0	0	0	0
Ein- und Auszahlungen des Projektes									
6.	+	Kostenerstattungen und Kostenumlagen 64243000 Kostenerstattungen und Kostenumlagen von Gemeinden und Gemeindeverbänden	855,85 855,85	0 0	0 0	0 0	0 0	0 0	642,648
10.	=	Summe der laufenden Einzahlungen aus Verwaltungstätigkeit (Summe der Nummern 1 bis 9)	855,85	0	0	0	0	0	0
18.	=	Saldo der laufenden Ein- und Auszahlungen aus Verwaltungstätigkeit (Saldo der Nummern 10 und 17)	855,85	0	0	0	0	0	0
22.	=	Saldo der ordentlichen Ein- und Auszahlungen (Summe der Nummern 18 und 21)	855,85	0	0	0	0	0	0
26.	=	Saldo der ordentlichen und außerordentlichen Ein- und Auszahlungen (Summe der Nummern 22 und 25)	855,85	0	0	0	0	0	0
42.	=	Finanzmittelüberschuss / Finanzmittelfehlbetrag (Summe der Nummern 26 und 41)	855,85	0	0	0	0	0	0
49.	=	Saldo der Ein- und Auszahlungen des Projektes	855,85	0	0	0	0	0	0



Produkthaushalt 2025

Gemeinde: 03 Gemeinde Briggow

Seite : 29
 Datum: 08.05.2025
 Uhrzeit: 13:36:05

Hauptproduktbereich 3 Soziales und Jugend
 Produktbereich 36 Kinder-, Jugend- und Familienhilfe
 Produktgruppe 361 Förderung von Kindern in Tageseinrichtungen und in Tagespflege
 Produkt 36100 Förderung von Kindern in Tageseinrichtungen und in Tagespflege

Produktverantwortlicher / Dienststelle		Frau Lehmann Hauptamt Frau Stegemann Kämmerei						Erläuterung	
Produktbeschreibung		Bereitstellung der finanziellen Mittl als Wohnsitzgemeinde Einflussnahme auf die Kostenentwicklung bei Entgeltverhandlungen							
Art der Aufgabe		pflichtig extern							
Nr.		Ergebnisse des Haushaltsvorjahres	Ansätze des Haushaltsvorjahres einschl. Nachträge	Ansatz des Haushaltsjahres	Planungsdaten des Haushaltsfolgejahres	Planungsdaten des zweiten Haushaltsfolgejahres	Planungsdaten des dritten Haushaltsfolgejahres	Kontonummer	
		2023	2024	2025	2026	2027	2028		
		in €	in €	in €	in €	in €	in €		
		1	2	3	4	5	6		
Erträge und Aufwendungen des Projektes									
10.	=	Summe der laufenden Erträge aus Verwaltungstätigkeit (Summe der Nummern 1 bis 9)	0,00	0	0	0	0	0	
16.	-	Zuwendungen, Umlagen und sonstige Transferaufwendungen <i>54143000 Finanzielle Beteiligung der Gemeinden</i>	42.687,68 42.687,68	49.000 49.000	40.000 40.000	40.000 40.000	40.000 40.000	40.000 40.000	54
19.	=	Summe der laufenden Aufwendungen aus Verwaltungstätigkeit (Summe der Nummern 11 bis 18)	42.687,68	49.000	40.000	40.000	40.000	40.000	
20.	=	Laufendes Ergebnis aus Verwaltungstätigkeit (Saldo der Nummern 10 und 19)	-42.687,68	-49.000	-40.000	-40.000	-40.000	-40.000	
24.	=	Ordentliches Ergebnis (Summe der Nummern 20 und 23)	-42.687,68	-49.000	-40.000	-40.000	-40.000	-40.000	
28.	=	Jahresergebnis (Jahresüberschuss/Jahresfehlbetrag) vor Veränderung der Rücklagen (Summe der Nummern 24 und 27)	-42.687,68	-49.000	-40.000	-40.000	-40.000	-40.000	
31.	=	Jahresergebnis (Jahresüberschuss/Jahresfehlbetrag) des Projektes	-42.687,68	-49.000	-40.000	-40.000	-40.000	-40.000	
Ein- und Auszahlungen des Projektes									
10.	=	Summe der laufenden Einzahlungen aus Verwaltungstätigkeit (Summe der Nummern 1 bis 9)	0,00	0	0	0	0	0	
14.	-	Zuwendungen, Umlagen und sonstige Transferauszahlungen <i>74143000 Zuweisungen und Zuschüsse für laufende Zwecke an Gemeinden und Gemeindeverbände</i>	39.100,48 39.100,48	49.000 49.000	40.000 40.000	40.000 40.000	40.000 40.000	40.000 40.000	74
17.	=	Summe der laufenden Auszahlungen aus Verwaltungstätigkeit (Summe der Nummern 11 bis 16)	39.100,48	49.000	40.000	40.000	40.000	40.000	
18.	=	Saldo der laufenden Ein- und Auszahlungen aus Verwaltungstätigkeit (Saldo der Nummern 10 und 17)	-39.100,48	-49.000	-40.000	-40.000	-40.000	-40.000	
22.	=	Saldo der ordentlichen Ein- und Auszahlungen (Summe der Nummern 18 und 21)	-39.100,48	-49.000	-40.000	-40.000	-40.000	-40.000	
26.	=	Saldo der ordentlichen und außerordentlichen Ein- und Auszahlungen (Summe der Nummern 22 und 25)	-39.100,48	-49.000	-40.000	-40.000	-40.000	-40.000	
42.	=	Finanzmittelüberschuss / Finanzmittelfehlbetrag (Summe der Nummern 26 und 41)	-39.100,48	-49.000	-40.000	-40.000	-40.000	-40.000	
49.	=	Saldo der Ein- und Auszahlungen des Projektes	-39.100,48	-49.000	-40.000	-40.000	-40.000	-40.000	



Produkthaushalt 2025

Gemeinde: 03 Gemeinde Briggow

Seite : 31
 Datum: 08.05.2025
 Uhrzeit: 13:36:05

Hauptproduktbereich 3 Soziales und Jugend
 Produktbereich 36 Kinder-, Jugend- und Familienhilfe
 Produktgruppe 365 Tageseinrichtungen für Kinder
 Produkt 36502 Kita

Nr.			Ergebnisse des Haushaltsvorvorjahres	Ansätze des Haushaltsvorjahres einschl. Nachträge	Ansatz des Haushaltsjahres	Planungsdaten des Haushaltsfolgejahres	Planungsdaten des zweiten Haushaltsfolgejahres	Planungsdaten des dritten Haushaltsfolgejahres	Erläuterung Konto- nummer
			2023	2024	2025	2026	2027	2028	
			in €	in €	in €	in €	in €	in €	
			1	2	3	4	5	6	
34.	=	Summe der Einzahlungen aus Investitionstätigkeit (Summe der Nummern 27 bis 33)	0,00	0	0	0	0	0	
36.	-	Auszahlungen für Sachanlagen	997,22	0	0	0	0	0	785
		78560739 Auszahlungen für Sonstige Betriebsvorrichtungen	997,22	0	0	0	0	0	
40.	=	Summe der Auszahlungen aus Investitionstätigkeit (Summe der Nummern 35 bis 39)	997,22	0	0	0	0	0	
41.	=	Saldo aus den Ein- und Auszahlungen aus Investitionstätigkeit (Saldo der Nummern 34 und 40)	-997,22	0	0	0	0	0	
42.	=	Finanzmittelüberschuss / Finanzmittelfehlbetrag (Summe der Nummern 26 und 41)	-387,80	0	0	0	0	0	
43	-	Saldo der Ein- und Auszahlungen des Projektes	-387,80	0	0	0	0	0	



Produkthaushalt 2025

Gemeinde: 03 Gemeinde Briggow

Seite : 32
 Datum: 08.05.2025
 Uhrzeit: 13:36:05

Hauptproduktbereich 3 Soziales und Jugend
 Produktbereich 36 Kinder-, Jugend- und Familienhilfe
 Produktgruppe 366 Einrichtungen der Kinder- und Jugendarbeit
 Produkt 36602 Spielplätze

Produktverantwortlicher / Dienststelle		Frau Lehmann Hauptamt Frau Stegemann Kämmerei						Erläuterung	
Produktbeschreibung		Unterhaltung und Bewirtschaftung der Spielplätze in der Gemeinde							
Art der Aufgabe		freiwillig extern						Konto- nummer	
Nr.		Ergebnisse des Haushaltsvorjahres	Ansätze des Haushaltsvorjahres einschl. Nachträge	Ansatz des Haushaltsjahres	Planungsdaten des Haushaltsfolgejahres	Planungsdaten des zweiten Haushaltsfolgejahres	Planungsdaten des dritten Haushaltsfolgejahres		
		2023	2024	2025	2026	2027	2028		
		in €	in €	in €	in €	in €	in €		
		1	2	3	4	5	6		
Erträge und Aufwendungen des Projektes									
13.	-	Aufwendungen für Sach- und Dienstleistungen 52312000 <i>Unterhaltung der Grundstücke</i> 52370000 <i>Unterhaltung der Betriebs- und Geschäftsausstattung</i>	271,99 0,00 271,99	500 300 200	1.600 1.000 600	900 300 600	900 300 600	900 300 600	52
19.	=	Summe der laufenden Aufwendungen aus Verwaltungstätigkeit (Summe der Nummern 11 bis 18)	271,99	500	1.600	900	900	900	
20.	=	Laufendes Ergebnis aus Verwaltungstätigkeit (Saldo der Nummern 10 und 19)	-271,99	-500	-1.600	-900	-900	-900	
24.	=	Ordentliches Ergebnis (Summe der Nummern 20 und 23)	-271,99	-500	-1.600	-900	-900	-900	
28.	=	Jahresergebnis (Jahresüberschuss/Jahresfehlbetrag) vor Veränderung der Rücklagen (Summe der Nummern 24 und 27)	-271,99	-500	-1.600	-900	-900	-900	
31.	=	Jahresergebnis (Jahresüberschuss/Jahresfehlbetrag) des Projektes	-271,99	-500	-1.600	-900	-900	-900	
Ein- und Auszahlungen des Projektes									
13.	-	Auszahlungen für Sach- und Dienstleistungen 72312000 <i>Unterhaltung und Bewirtschaftung der Außenanlagen</i> 72370000 <i>Unterhaltung der Betriebs- und Geschäftsausstattung</i>	271,99 0,00 271,99	500 300 200	1.600 1.000 600	900 300 600	900 300 600	900 300 600	72
17.	=	Summe der laufenden Auszahlungen aus Verwaltungstätigkeit (Summe der Nummern 11 bis 16)	271,99	500	1.600	900	900	900	
18.	=	Saldo der laufenden Ein- und Auszahlungen aus Verwaltungstätigkeit (Saldo der Nummern 10 und 17)	-271,99	-500	-1.600	-900	-900	-900	
22.	=	Saldo der ordentlichen Ein- und Auszahlungen (Summe der Nummern 18 und 21)	-271,99	-500	-1.600	-900	-900	-900	
26.	=	Saldo der ordentlichen und außerordentlichen Ein- und Auszahlungen (Summe der Nummern 22 und 25)	-271,99	-500	-1.600	-900	-900	-900	
36.	-	Auszahlungen für Sachanlagen 78560739 <i>Auszahlungen für Sonstige Betriebsvorrichtungen</i>	0,00 0,00	1.200 1.200	5.000 5.000	0 0	0 0	0 0	785
40.	=	Summe der Auszahlungen aus Investitionstätigkeit (Summe der Nummern 35 bis 39)	0,00	1.200	5.000	0	0	0	
41.	=	Saldo aus den Ein- und Auszahlungen aus Investitionstätigkeit (Saldo der Nummern 34 und 40)	0,00	-1.200	-5.000	0	0	0	
42.	=	Finanzmittelüberschuss / Finanzmittelfehlbetrag (Summe der Nummern 26 und 41)	-271,99	-1.700	-6.600	-900	-900	-900	
49.	=	Saldo der Ein- und Auszahlungen des Projektes	-271,99	-1.700	-6.600	-900	-900	-900	



Produkthaushalt 2025

Gemeinde: 03 Gemeinde Briggow

Seite : 33
Datum: 08.05.2025
Uhrzeit: 13:36:05

Hauptproduktbereich 3 Soziales und Jugend
Produktbereich 36 Kinder-, Jugend- und Familienhilfe
Produktgruppe 366 Einrichtungen der Kinder- und Jugendarbeit
Produkt 36602 Spielplätze

Nr.		Ergebnisse des Haushaltsvorjahres	Ansätze des Haushaltsvorjahres einschl. Nachträge	Ansatz des Haushaltsjahres	Planungsdaten des Haushaltsfolgejahres	Planungsdaten des zweiten Haushaltsfolgejahres	Planungsdaten des dritten Haushaltsfolgejahres	Erläuterung
		2023	2024	2025	2026	2027	2028	Kontonummer
		in €	in €	in €	in €	in €	in €	
		1	2	3	4	5	6	



Produkthaushalt 2025

Gemeinde: 03 Gemeinde Briggow

Seite : 34
 Datum: 08.05.2025
 Uhrzeit: 13:36:05

Hauptproduktbereich 5 Gestaltung Umwelt
 Produktbereich 51 Räumliche Planung und Entwicklung
 Produktgruppe 511 Räumliche Planungs- und Entwicklungsmaßnahmen
 Produkt 51100 Räumliche Planungs- und Entwicklungsarbeiten

Produktverantwortlicher / Dienststelle		Frau Strobl Bauamt, Frau Fibelkorn Bauamt Frau Pohl Bauamt, Frau Blümel Bauamt Herr Sedlak Liegenschaften Frau Stegemann Kämmerlei						Erläuterung	
Produktbeschreibung		Allgemeine Aufgaben der Ortsplanung und Mitwirkung an der Regionalplanung Dorfentwicklung, Flächennutzungspläne, Bebauungspläne							
Art der Aufgabe		pflichtig intern extern							
Nr.			Ergebnisse des Haushaltsvorjahres	Ansätze des Haushaltsvorjahres einschl. Nachträge	Ansatz des Haushaltsjahres	Planungsdaten des Haushaltsfolgejahres	Planungsdaten des zweiten Haushaltsfolgejahres	Planungsdaten des dritten Haushaltsfolgejahres	Kontonummer
			2023	2024	2025	2026	2027	2028	
			in €	in €	in €	in €	in €	in €	
			1	2	3	4	5	6	
Erträge und Aufwendungen des Projektes									
2.	+	Zuwendungen, allgemeine Umlagen und sonstige Transfererträge <i>41442000 Zuweisungen und Zuschüsse für laufende Zwecke vom Land</i>	0,00 0,00	18.100 18.100	0 0	0 0	0 0	0 0	41
10.	=	Summe der laufenden Erträge aus Verwaltungstätigkeit (Summe der Nummern 1 bis 9)	0,00	18.100	0	0	0	0	
18.	-	Sonstige laufenden Aufwendungen <i>56250000 Sachverständigen- und Gerichtskosten</i>	338,74 338,74	32.900 32.900	4.700 4.700	1.000 1.000	1.000 1.000	1.000 1.000	56
19.	=	Summe der laufenden Aufwendungen aus Verwaltungstätigkeit (Summe der Nummern 11 bis 18)	338,74	32.900	4.700	1.000	1.000	1.000	
20.	=	Laufendes Ergebnis aus Verwaltungstätigkeit (Saldo der Nummern 10 und 19)	-338,74	-14.800	-4.700	-1.000	-1.000	-1.000	
24.	=	Ordentliches Ergebnis (Summe der Nummern 20 und 23)	-338,74	-14.800	-4.700	-1.000	-1.000	-1.000	
28.	=	Jahresergebnis (Jahresüberschuss/Jahresfehlbetrag) vor Veränderung der Rücklagen (Summe der Nummern 24 und 27)	-338,74	-14.800	-4.700	-1.000	-1.000	-1.000	
31.	=	Jahresergebnis (Jahresüberschuss/Jahresfehlbetrag) des Projektes	-338,74	-14.800	-4.700	-1.000	-1.000	-1.000	
Ein- und Auszahlungen des Projektes									
2.	+	Zuwendungen, allgemeine Umlagen und sonstige Transfereinzahlungen <i>61442000 Zuweisungen und Zuschüsse für laufende Zwecke vom Land</i>	0,00 0,00	18.100 18.100	0 0	0 0	0 0	0 0	61
10.	=	Summe der laufenden Einzahlungen aus Verwaltungstätigkeit (Summe der Nummern 1 bis 9)	0,00	18.100	0	0	0	0	
16.	-	Sonstige laufende Auszahlungen <i>76250000 Sachverständigen-, Gerichts- und ähnliche Auszahlungen</i>	338,74 338,74	32.900 32.900	4.700 4.700	1.000 1.000	1.000 1.000	1.000 1.000	76.7695
17.	=	Summe der laufenden Auszahlungen aus Verwaltungstätigkeit (Summe der Nummern 11 bis 16)	338,74	32.900	4.700	1.000	1.000	1.000	
18.	=	Saldo der laufenden Ein- und Auszahlungen aus Verwaltungstätigkeit (Saldo der Nummern 10 und 17)	-338,74	-14.800	-4.700	-1.000	-1.000	-1.000	
22.	=	Saldo der ordentlichen Ein- und Auszahlungen (Summe der Nummern 18 und 21)	-338,74	-14.800	-4.700	-1.000	-1.000	-1.000	



Produkthaushalt 2025

Gemeinde: 03 Gemeinde Briggow

Seite : 35
Datum: 08.05.2025
Uhrzeit: 13:36:05

Hauptproduktbereich 5 Gestaltung Umwelt
 Produktbereich 51 Räumliche Planung und Entwicklung
 Produktgruppe 511 Räumliche Planungs- und Entwicklungsmaßnahmen
 Produkt 51100 Räumliche Planungs- und Entwicklungsarbeiten

Nr.		Ergebnisse des Haushaltsvorjahres	Ansätze des Haushaltsvorjahres einschl. Nachträge	Ansatz des Haushaltsjahres	Planungsdaten des Haushaltsfolgejahres	Planungsdaten des zweiten Haushaltsfolgejahres	Planungsdaten des dritten Haushaltsfolgejahres	Erläuterung						
									2023	2024	2025	2026	2027	2028
									in €	in €	in €	in €	in €	in €
									1	2	3	4	5	6
26.	=	Saldo der ordentlichen und außerordentlichen Ein- und Auszahlungen (Summe der Nummern 22 und 25)	-338,74	-14.800	-4.700	-1.000	-1.000	-1.000						
42.	=	Finanzmittelüberschuss / Finanzmittelfehlbetrag (Summe der Nummern 26 und 41)	-338,74	-14.800	-4.700	-1.000	-1.000	-1.000						
49	=	Saldo der Ein- und Auszahlungen des Projektes	-338,74	-14.800	-4.700	-1.000	-1.000	-1.000						



Produkthaushalt 2025

Gemeinde: 03 Gemeinde Briggow

Seite : 36
 Datum: 08.05.2025
 Uhrzeit: 13:36:05

Hauptproduktbereich 5 Gestaltung Umwelt
 Produktbereich 53 Ver- und Entsorgung
 Produktgruppe 537 Abfallwirtschaft
 Produkt 53702 Deponie - OVVD

Nr.			Ergebnisse des Haushaltsvorvorjahres	Ansätze des Haushaltsvorjahres einschl. Nachträge	Ansatz des Haushaltsjahres	Planungsdaten des Haushaltsfolgejahres	Planungsdaten des zweiten Haushaltsfolgejahres	Planungsdaten des dritten Haushaltsfolgejahres	Erläuterung Kontonummer
			2023	2024	2025	2026	2027	2028	
			in €	in €	in €	in €	in €	in €	
			1	2	3	4	5	6	
Erträge und Aufwendungen des Projektes									
2.	+	Zuwendungen, allgemeine Umlagen und sonstige Transfererträge <i>41451000 Zuweisungen und Zuschüsse für laufende Zwecke von privaten Unternehmen</i>	48.000,00 48.000,00	48.000 48.000	48.000 48.000	48.000 48.000	48.000 48.000	48.000 48.000	41
10.	=	Summe der laufenden Erträge aus Verwaltungstätigkeit (Summe der Nummern 1 bis 9)	48.000,00	48.000	48.000	48.000	48.000	48.000	
20.	=	Laufendes Ergebnis aus Verwaltungstätigkeit (Saldo der Nummern 10 und 19)	48.000,00	48.000	48.000	48.000	48.000	48.000	
24.	=	Ordentliches Ergebnis (Summe der Nummern 20 und 23)	48.000,00	48.000	48.000	48.000	48.000	48.000	
28.	=	Jahresergebnis (Jahresüberschuss/Jahresfehlbetrag) vor Veränderung der Rücklagen (Summe der Nummern 24 und 27)	48.000,00	48.000	48.000	48.000	48.000	48.000	
31.	=	Jahresergebnis (Jahresüberschuss/Jahresfehlbetrag) des Projektes	48.000,00	48.000	48.000	48.000	48.000	48.000	
Ein- und Auszahlungen des Projektes									
2.	+	Zuwendungen, allgemeine Umlagen und sonstige Transfereinzahlungen <i>61451000 Zuweisungen und Zuschüsse für laufende Zwecke von privaten Unternehmen</i>	48.000,00 48.000,00	48.000 48.000	48.000 48.000	48.000 48.000	48.000 48.000	48.000 48.000	61
10.	=	Summe der laufenden Einzahlungen aus Verwaltungstätigkeit (Summe der Nummern 1 bis 9)	48.000,00	48.000	48.000	48.000	48.000	48.000	
18.	=	Saldo der laufenden Ein- und Auszahlungen aus Verwaltungstätigkeit (Saldo der Nummern 10 und 17)	48.000,00	48.000	48.000	48.000	48.000	48.000	
22.	=	Saldo der ordentlichen Ein- und Auszahlungen (Summe der Nummern 18 und 21)	48.000,00	48.000	48.000	48.000	48.000	48.000	
26.	=	Saldo der ordentlichen und außerordentlichen Ein- und Auszahlungen (Summe der Nummern 22 und 25)	48.000,00	48.000	48.000	48.000	48.000	48.000	
42.	=	Finanzmittelüberschuss / Finanzmittelfehlbetrag (Summe der Nummern 26 und 41)	48.000,00	48.000	48.000	48.000	48.000	48.000	
49.	=	Saldo der Ein- und Auszahlungen des Projektes	48.000,00	48.000	48.000	48.000	48.000	48.000	



Produkthaushalt 2025

Gemeinde: 03 Gemeinde Briggow

Seite : 37
 Datum: 08.05.2025
 Uhrzeit: 13:36:05

Hauptproduktbereich 5 Gestaltung Umwelt
 Produktbereich 53 Ver- und Entsorgung
 Produktgruppe 538 Abwasserbeseitigung
 Produkt 53800 Abwasserbeseitigung

Produktverantwortlicher / Dienststelle		Frau Pohl Bauamt, Frau Fibelkorn Bauamt Frau Bünger Steueramt Frau Stegemann Kämmerei						Erläuterung	
Produktbeschreibung		Berechnung der Kleineinleiterabgabe für alle Grundstücke, welche keine KKA haben, die den DIN-Normen entsprechen Unterhaltung und Wartung von wasserbaulichen Anlagen, welcher der Gewässerpflicht der Gemeinde unterliegen							
Art der Aufgabe		pflichtig intern extern							
Nr.		Ergebnisse des Haushaltsvorjahres	Ansätze des Haushaltsvorjahres einschl. Nachträge	Ansatz des Haushaltsjahres	Planungsdaten des Haushaltsfolgejahres	Planungsdaten des zweiten Haushaltsfolgejahres	Planungsdaten des dritten Haushaltsfolgejahres	Konto-nummer	
									2023
		in €	in €	in €	in €	in €	in €		
		1	2	3	4	5	6		
Erträge und Aufwendungen des Projektes									
4.	+	Öffentlich-rechtliche Leistungsentgelte 43221000 Entgelte für die Abwasserbeseitigung und die Abwasserabgabe	71,60 71,60	0 0	0 0	0 0	0 0	0 0	43
10.	=	Summe der laufenden Erträge aus Verwaltungstätigkeit (Summe der Nummern 1 bis 9)	71,60	0	0	0	0	0	
13.	-	Aufwendungen für Sach- und Dienstleistungen 52311000 Unterhaltung der Grundstücke 52543000 Kostenerstattungen an Gemeinden	71,58 0,00 71,58	4.100 4.000 100	4.100 4.000 100	1.100 1.000 100	1.100 1.000 100	1.100 1.000 100	52
19.	=	Summe der laufenden Aufwendungen aus Verwaltungstätigkeit (Summe der Nummern 11 bis 18)	71,58	4.100	4.100	1.100	1.100	1.100	
20.	=	Laufendes Ergebnis aus Verwaltungstätigkeit (Saldo der Nummern 10 und 19)	0,02	-4.100	-4.100	-1.100	-1.100	-1.100	
24.	=	Ordentliches Ergebnis (Summe der Nummern 20 und 23)	0,02	-4.100	-4.100	-1.100	-1.100	-1.100	
28.	=	Jahresergebnis (Jahresüberschuss/Jahresfehlbetrag) vor Veränderung der Rücklagen (Summe der Nummern 24 und 27)	0,02	-4.100	-4.100	-1.100	-1.100	-1.100	
31.	=	Jahresergebnis (Jahresüberschuss/Jahresfehlbetrag) des Projektes	0,02	-4.100	-4.100	-1.100	-1.100	-1.100	
Ein- und Auszahlungen des Projektes									
4.	+	Öffentlich-rechtliche Leistungsentgelte 63221000 Entgelte für die Abwasserbeseitigung und die Abwasserabgabe	35,80 35,80	0 0	0 0	0 0	0 0	0 0	63
10.	=	Summe der laufenden Einzahlungen aus Verwaltungstätigkeit (Summe der Nummern 1 bis 9)	35,80	0	0	0	0	0	
13.	-	Auszahlungen für Sach- und Dienstleistungen 72311000 Unterhaltung und Bewirtschaftung der Grundstücke 72543000 Kostenerstattungen an Gemeinden	71,58 0,00 71,58	4.100 4.000 100	4.100 4.000 100	1.100 1.000 100	1.100 1.000 100	1.100 1.000 100	72
17.	=	Summe der laufenden Auszahlungen aus Verwaltungstätigkeit (Summe der Nummern 11 bis 16)	71,58	4.100	4.100	1.100	1.100	1.100	
18.	=	Saldo der laufenden Ein- und Auszahlungen aus Verwaltungstätigkeit (Saldo der Nummern 10 und 17)	-35,78	-4.100	-4.100	-1.100	-1.100	-1.100	
22.	=	Saldo der ordentlichen Ein- und Auszahlungen (Summe	-35,78	-4.100	-4.100	-1.100	-1.100	-1.100	



Produkthaushalt 2025

Gemeinde: 03 Gemeinde Briggow

Seite : 38

Datum: 08.05.2025

Uhrzeit: 13:36:05

Hauptproduktbereich 5 Gestaltung Umwelt
Produktbereich 53 Ver- und Entsorgung
Produktgruppe 538 Abwasserbeseitigung
Produkt 53800 Abwasserbeseitigung

		der Nummern 18 und 21)							
26.	=	Saldo der ordentlichen und außerordentlichen Ein- und Auszahlungen (Summe der Nummern 22 und 25)	-35,78	-4.100	-4.100	-1.100	-1.100	-1.100	
42.	=	Finanzmittelüberschuss / Finanzmittelfehlbetrag (Summe der Nummern 26 und 41)	-35,78	-4.100	-4.100	-1.100	-1.100	-1.100	
49	=	Saldo der Ein- und Auszahlungen des Projektes	-95,70	-4.100	-4.100	-1.100	-1.100	-1.100	



Produkthaushalt 2025

Gemeinde: 03 Gemeinde Briggow

Seite : 39
 Datum: 08.05.2025
 Uhrzeit: 13:36:05

Hauptproduktbereich 5 Gestaltung Umwelt
 Produktbereich 54 Verkehrsflächen und -anlagen, ÖPVN
 Produktgruppe 540 Konzessionsabgaben
 Produkt 54000 Konzessionsabgaben

Produktverantwortlicher / Dienststelle		Frau Stegemann Kämmerlei							Erläuterung
Produktbeschreibung		Bearbeitung der Konzessionsverträge und Abrechnung der entsprechenden Erträge							
Art der Aufgabe		pflichtig							
Nr.			Ergebnisse des Haushaltsvorjahres	Ansätze des Haushaltsvorjahres einschl. Nachträge	Ansatz des Haushaltsjahres	Planungsdaten des Haushaltsfolgejahres	Planungsdaten des zweiten Haushaltsfolgejahres	Planungsdaten des dritten Haushaltsfolgejahres	Kontonummer
			2023	2024	2025	2026	2027	2028	
			in €	in €	in €	in €	in €	in €	
			1	2	3	4	5	6	
Erträge und Aufwendungen des Projektes									
9.	+	Sonstige laufende Erträge <i>46250000 Erträge aus Konzessionsabgaben</i>	7.672,48 7.672,48	6.000 6.000	6.000 6.000	6.500 6.500	6.500 6.500	6.500 6.500	46
10.	=	Summe der laufenden Erträge aus Verwaltungstätigkeit (Summe der Nummern 1 bis 9)	7.672,48	6.000	6.000	6.500	6.500	6.500	
20.	=	Laufendes Ergebnis aus Verwaltungstätigkeit (Saldo der Nummern 10 und 19)	7.672,48	6.000	6.000	6.500	6.500	6.500	
24.	=	Ordentliches Ergebnis (Summe der Nummern 20 und 23)	7.672,48	6.000	6.000	6.500	6.500	6.500	
28.	=	Jahresergebnis (Jahresüberschuss/Jahresfehlbetrag) vor Veränderung der Rücklagen (Summe der Nummern 24 und 27)	7.672,48	6.000	6.000	6.500	6.500	6.500	
31.	=	Jahresergebnis (Jahresüberschuss/Jahresfehlbetrag) des Projektes	7.672,48	6.000	6.000	6.500	6.500	6.500	
Ein- und Auszahlungen des Projektes									
9.	+	Sonstige laufende Einzahlungen <i>66250000 Konzessionsabgaben</i>	7.783,11 7.783,11	6.000 6.000	6.000 6.000	6.500 6.500	6.500 6.500	6.500 6.500	66 J. 669
10.	=	Summe der laufenden Einzahlungen aus Verwaltungstätigkeit (Summe der Nummern 1 bis 9)	7.783,11	6.000	6.000	6.500	6.500	6.500	
18.	=	Saldo der laufenden Ein- und Auszahlungen aus Verwaltungstätigkeit (Saldo der Nummern 10 und 17)	7.783,11	6.000	6.000	6.500	6.500	6.500	
22.	=	Saldo der ordentlichen Ein- und Auszahlungen (Summe der Nummern 18 und 21)	7.783,11	6.000	6.000	6.500	6.500	6.500	
26.	=	Saldo der ordentlichen und außerordentlichen Ein- und Auszahlungen (Summe der Nummern 22 und 25)	7.783,11	6.000	6.000	6.500	6.500	6.500	
42.	=	Finanzmittelüberschuss / Finanzmittelfehlbetrag (Summe der Nummern 26 und 41)	7.783,11	6.000	6.000	6.500	6.500	6.500	
49.	=	Saldo der Ein- und Auszahlungen des Projektes	7.783,11	6.000	6.000	6.500	6.500	6.500	



Produkthaushalt 2025

Gemeinde: 03 Gemeinde Briggow

Seite : 40
 Datum: 08.05.2025
 Uhrzeit: 13:36:05

Hauptproduktbereich 5 Gestaltung Umwelt
 Produktbereich 54 Verkehrsflächen und -anlagen, ÖPVN
 Produktgruppe 541 Gemeindestraßen
 Produkt 54100 Gemeindestraßen

Produktverantwortlicher / Dienststelle		Frau Strobl Bauamt, Frau Fibelkorn Bauamt Frau Nilles Bauamt, Frau Pohl Bauamt Frau Vonthien Ordnungsamt Frau Stegemann Kämmerei							Erläuterung
Produktbeschreibung		Unterhaltung und Bau von Gemeindestraßen, Wegen und Plätzen Unterhaltung der Straßenbeleuchtung							
Art der Aufgabe		pflichtig extern							
Nr.			Ergebnisse des Haushaltsvorvorjahres	Ansätze des Haushaltsvorjahres einschl. Nachträge	Ansatz des Haushaltsjahres	Planungsdaten des Haushaltsfolgejahres	Planungsdaten des zweiten Haushaltsfolgejahres	Planungsdaten des dritten Haushaltsfolgejahres	Konto-nummer
			2023	2024	2025	2026	2027	2028	
			in €	in €	in €	in €	in €	in €	
			1	2	3	4	5	6	
Erträge und Aufwendungen des Projektes									
2.	+	Zuwendungen, allgemeine Umlagen und sonstige Transfererträge 41510000 Erträge aus der Auflösung von Sonderposten aus Zuwendungen	0,00 0,00	12.400 12.400	12.200 12.200	12.200 12.200	12.200 12.200	12.200 12.200	41
6.	+	Kostenerstattungen und Kostenumlagen 44290000 Kostenerstattungen und Kostenumlagen von Sonstigen	212,60 212,60	0 0	0 0	0 0	0 0	0 0	442,448
10.	=	Summe der laufenden Erträge aus Verwaltungstätigkeit (Summe der Nummern 1 bis 9)	212,60	12.400	12.200	12.200	12.200	12.200	
13.	-	Aufwendungen für Sach- und Dienstleistungen 52260000 Aufwendungen für Strom 52320000 Bewirtschaftung der Grundstücke -Dienstleistung Licht 52338000 Unterhaltung des Infrastrukturvermögens - Straßen, Wege, Plätze und Verkehrslenkungsanlagen 52380000 Geringwertigen Geräte, Ausrüstungs- und sonstige Gebrauchsgegenstände	24.928,32 252,00 21.090,53 3.585,79 0,00	39.100 1.600 14.500 22.000 1.000	52.000 0 16.000 35.000 1.000	20.200 0 16.000 4.000 200	20.200 0 16.000 4.000 200	20.200 0 16.000 4.000 200	52
14.	-	Abschreibungen auf immaterielle Vermögensgegenstände des Anlagevermögens und auf Sachanlagen sowie auf aktivierte Aufwendungen für die Ingangsetzung und Erweiterung der Verwaltung 53580000 Abschreibungen auf Straßen, Wege, Plätze und Verkehrslenkungsanlagen	0,00 0,00	41.800 41.800	34.500 34.500	34.500 34.500	34.500 34.500	34.500 34.500	53
19.	=	Summe der laufenden Aufwendungen aus Verwaltungstätigkeit (Summe der Nummern 11 bis 18)	24.928,32	80.900	86.500	54.700	54.700	54.700	
20.	=	Laufendes Ergebnis aus Verwaltungstätigkeit (Saldo der Nummern 10 und 19)	-24.715,72	-68.500	-74.300	-42.500	-42.500	-42.500	
24.	=	Ordentliches Ergebnis (Summe der Nummern 20 und 23)	-24.715,72	-68.500	-74.300	-42.500	-42.500	-42.500	
28.	=	Jahresergebnis (Jahresüberschuss/Jahresfehlbetrag) vor Veränderung der Rücklagen (Summe der Nummern 24 und 27)	-24.715,72	-68.500	-74.300	-42.500	-42.500	-42.500	
31.	=	Jahresergebnis (Jahresüberschuss/Jahresfehlbetrag) des Projektes	-24.715,72	-68.500	-74.300	-42.500	-42.500	-42.500	
Ein- und Auszahlungen des Projektes									



Produkthaushalt 2025

Gemeinde: 03 Gemeinde Briggow

Seite : 41
 Datum: 08.05.2025
 Uhrzeit: 13:36:05

Hauptproduktbereich 5 Gestaltung Umwelt
 Produktbereich 54 Verkehrsflächen und -anlagen, ÖPVN
 Produktgruppe 541 Gemeindestraßen
 Produkt 54100 Gemeindestraßen

Nr.			Ergebnisse des Haushaltsvorvorjahres	Ansätze des Haushaltsvorjahres einschl. Nachträge	Ansatz des Haushaltsjahres	Planungsdaten des Haushaltsfolgejahres	Planungsdaten des zweiten Haushaltsfolgejahres	Planungsdaten des dritten Haushaltsfolgejahres	Erläuterung Konto- nummer
			2023	2024	2025	2026	2027	2028	
			in €	in €	in €	in €	in €	in €	
			1	2	3	4	5	6	
10.	=	Summe der laufenden Einzahlungen aus Verwaltungstätigkeit (Summe der Nummern 1 bis 9)	0,00	0	0	0	0	0	
13.	-	Auszahlungen für Sach- und Dienstleistungen	23.254,43	39.100	52.000	20.200	20.200	20.200	72
		72260000 Auszahlungen für Strom	252,00	1.600	0	0	0	0	
		72320000 Bewirtschaftung der Grundstücke, Außenanlagen, Gebäude und Gebäudeeinrichtungen	21.090,53	14.500	16.000	16.000	16.000	16.000	
		72338000 Unterhaltung der Straßen, Wege, Plätze und Verkehrsmarkierungsanlagen	1.911,90	22.000	35.000	4.000	4.000	4.000	
		72380000 Unterhaltung der geringwertigen Geräte, Ausrüstungs- und sonstige Gebrauchsgegenstände	0,00	1.000	1.000	200	200	200	
17.	=	Summe der laufenden Auszahlungen aus Verwaltungstätigkeit (Summe der Nummern 11 bis 16)	23.254,43	39.100	52.000	20.200	20.200	20.200	
18.	=	Saldo der laufenden Ein- und Auszahlungen aus Verwaltungstätigkeit (Saldo der Nummern 10 und 17)	-23.254,43	-39.100	-52.000	-20.200	-20.200	-20.200	
22.	=	Saldo der ordentlichen Ein- und Auszahlungen (Summe der Nummern 18 und 21)	-23.254,43	-39.100	-52.000	-20.200	-20.200	-20.200	
26.	=	Saldo der ordentlichen und außerordentlichen Ein- und Auszahlungen (Summe der Nummern 22 und 25)	-23.254,43	-39.100	-52.000	-20.200	-20.200	-20.200	
28.	+	Einzahlungen aus Beiträgen und ähnlichen Entgelten	0,00	0	13.000	13.000	13.000	13.000	682
		68260000 Anzahlungen für Beiträge	0,00	0	13.000	13.000	13.000	13.000	
34.	=	Summe der Einzahlungen aus Investitionstätigkeit (Summe der Nummern 27 bis 33)	0,00	0	13.000	13.000	13.000	13.000	
36.	-	Auszahlungen für Sachanlagen	1.845,57	5.500	30.000	0	0	0	785
		78531480 Auszahlungen für Grundstücke von Straßen, Wegen, Plätzen und Verkehrsmarkierungsanlagen	0,00	5.500	0	0	0	0	
		78590960 Auszahlungen für Anlagen im Bau	1.845,57	0	30.000	0	0	0	
40.	=	Summe der Auszahlungen aus Investitionstätigkeit (Summe der Nummern 35 bis 39)	1.845,57	5.500	30.000	0	0	0	
41.	=	Saldo aus den Ein- und Auszahlungen aus Investitionstätigkeit (Saldo der Nummern 34 und 40)	-1.845,57	-5.500	-17.000	13.000	13.000	13.000	
42.	=	Finanzmittelüberschuss / Finanzmittelfehlbetrag (Summe der Nummern 26 und 41)	-25.100,00	-44.600	-69.000	-7.200	-7.200	-7.200	
49	=	Saldo der Ein- und Auszahlungen des Projektes	-25.100,00	-44.600	-69.000	-7.200	-7.200	-7.200	



Produkthaushalt 2025

Gemeinde: 03 Gemeinde Briggow

Seite : 42
 Datum: 08.05.2025
 Uhrzeit: 13:36:05

Hauptproduktbereich 5 Gestaltung Umwelt
 Produktbereich 54 Verkehrsflächen und -anlagen, ÖPVN
 Produktgruppe 545 Straßenreinigung, Winterdienst
 Produkt 54500 Winterdienst

Produktverantwortlicher / Dienststelle		Frau Vontien Ordnungsamt Frau Stegemann Kämmerei						Erläuterung
Produktbeschreibung		Winterdienst im öffentlichen Verkehrsbereich und im nicht öffentlichen Bereich						
Art der Aufgabe		pflichtig extern						Konto- nummer
Nr.		Ergebnisse des Haushalts-vorvorjahres	Ansätze des Haushalts-vorjahres einschl. Nachträge	Ansatz des Haushalts-jahres	Planungs-daten des Haushalts-folgejahres	Planungs-daten des zweiten Haushalts-folgejahres	Planungs-daten des dritten Haushalts-folgejahres	
		2023	2024	2025	2026	2027	2028	
		in €	in €	in €	in €	in €	in €	
		1	2	3	4	5	6	
Erträge und Aufwendungen des Projektes								
13.	-	Aufwendungen für Sach- und Dienstleistungen 52339000 <i>Unterhaltung des Infrastrukturvermögens - Sonstiges</i>	0,00 0,00	500 500	500 500	500 500	500 500	52
19.	=	Summe der laufenden Aufwendungen aus Verwaltungstätigkeit (Summe der Nummern 11 bis 18)	0,00	500	500	500	500	
20.	=	Laufendes Ergebnis aus Verwaltungstätigkeit (Saldo der Nummern 10 und 19)	0,00	-500	-500	-500	-500	
24.	=	Ordentliches Ergebnis (Summe der Nummern 20 und 23)	0,00	-500	-500	-500	-500	
28.	=	Jahresergebnis (Jahresüberschuss/Jahresfehlbetrag) vor Veränderung der Rücklagen (Summe der Nummern 24 und 27)	0,00	-500	-500	-500	-500	
31.	=	Jahresergebnis (Jahresüberschuss/Jahresfehlbetrag) des Projektes	0,00	-500	-500	-500	-500	
Ein- und Auszahlungen des Projektes								
13.	-	Auszahlungen für Sach- und Dienstleistungen 72339000 <i>Unterhaltung des sonstigen Infrastrukturvermögens</i>	0,00 0,00	500 500	500 500	500 500	500 500	72
17.	=	Summe der laufenden Auszahlungen aus Verwaltungstätigkeit (Summe der Nummern 11 bis 16)	0,00	500	500	500	500	
18.	=	Saldo der laufenden Ein- und Auszahlungen aus Verwaltungstätigkeit (Saldo der Nummern 10 und 17)	0,00	-500	-500	-500	-500	
22.	=	Saldo der ordentlichen Ein- und Auszahlungen (Summe der Nummern 18 und 21)	0,00	-500	-500	-500	-500	
26.	=	Saldo der ordentlichen und außerordentlichen Ein- und Auszahlungen (Summe der Nummern 22 und 25)	0,00	-500	-500	-500	-500	
42.	=	Finanzmittelüberschuss / Finanzmittelfehlbetrag (Summe der Nummern 26 und 41)	0,00	-500	-500	-500	-500	
49.	=	Saldo der Ein- und Auszahlungen des Projektes	0,00	-500	-500	-500	-500	



Produkthaushalt 2025

Gemeinde: 03 Gemeinde Briggow

Seite : 43
 Datum: 08.05.2025
 Uhrzeit: 13:36:05

Hauptproduktbereich 5 Gestaltung Umwelt
 Produktbereich 55 Natur- und Landschaftspflege
 Produktgruppe 552 Öffentliche Gewässer, Wasserbauliche Anlagen, Gewässerschutz
 Produkt 55203 WBV

Produktverantwortlicher / Dienststelle		Frau Bünger Steueramt Frau Stegemann Kämmerei							Erläuterung
Produktbeschreibung		öffentliche Gewässer, Wasserbauliche Anlagen, Gewässerschutz Berechnung der Gebühren und Beiträge für alle grundsteuerpflichtigen Grundstücke in der Gemeinde							
Art der Aufgabe		pflichtig intern extern							
Nr.			Ergebnisse des Haushaltsvorjahres	Ansätze des Haushaltsvorjahres einschl. Nachträge	Ansatz des Haushaltsjahres	Planungsdaten des Haushaltsfolgejahres	Planungsdaten des zweiten Haushaltsfolgejahres	Planungsdaten des dritten Haushaltsfolgejahres	Kontonummer
			2023	2024	2025	2026	2027	2028	
			in €	in €	in €	in €	in €	in €	
Erträge und Aufwendungen des Projektes			1	2	3	4	5	6	
4.	+	Öffentlich-rechtliche Leistungsentgelte 43294000 Gebühr WBV	39.911,87 39.911,87	39.000 39.000	39.600 39.600	39.600 39.600	39.600 39.600	39.600 39.600	43
10.	=	Summe der laufenden Erträge aus Verwaltungstätigkeit (Summe der Nummern 1 bis 9)	39.911,87	39.000	39.600	39.600	39.600	39.600	
16.	-	Zuwendungen, Umlagen und sonstige Transferaufwendungen 54430000 Allgemeine Umlagen an Zweckverbände	42.477,96 42.477,96	42.500 42.500	42.600 42.600	42.600 42.600	42.600 42.600	42.600 42.600	54
19.	=	Summe der laufenden Aufwendungen aus Verwaltungstätigkeit (Summe der Nummern 11 bis 18)	42.477,96	42.500	42.600	42.600	42.600	42.600	
20.	=	Laufendes Ergebnis aus Verwaltungstätigkeit (Saldo der Nummern 10 und 19)	-2.566,09	-3.500	-3.000	-3.000	-3.000	-3.000	
24.	=	Ordentliches Ergebnis (Summe der Nummern 20 und 23)	-2.566,09	-3.500	-3.000	-3.000	-3.000	-3.000	
28.	=	Jahresergebnis (Jahresüberschuss/Jahresfehlbetrag) vor Veränderung der Rücklagen (Summe der Nummern 24 und 27)	-2.566,09	-3.500	-3.000	-3.000	-3.000	-3.000	
31.	=	Jahresergebnis (Jahresüberschuss/Jahresfehlbetrag) des Projektes	-2.566,09	-3.500	-3.000	-3.000	-3.000	-3.000	
Ein- und Auszahlungen des Projektes									
4.	+	Öffentlich-rechtliche Leistungsentgelte 63294000 Gebühr WBV	39.960,56 39.960,56	39.000 39.000	39.600 39.600	39.600 39.600	39.600 39.600	39.600 39.600	63
10.	=	Summe der laufenden Einzahlungen aus Verwaltungstätigkeit (Summe der Nummern 1 bis 9)	39.960,56	39.000	39.600	39.600	39.600	39.600	
14.	-	Zuwendungen, Umlagen und sonstige Transferauszahlungen 74430000 Allgemeine Umlagen an Zweckverbände	42.477,96 42.477,96	42.500 42.500	42.600 42.600	42.600 42.600	42.600 42.600	42.600 42.600	74
17.	=	Summe der laufenden Auszahlungen aus Verwaltungstätigkeit (Summe der Nummern 11 bis 16)	42.477,96	42.500	42.600	42.600	42.600	42.600	
18.	=	Saldo der laufenden Ein- und Auszahlungen aus Verwaltungstätigkeit (Saldo der Nummern 10 und 17)	-2.517,40	-3.500	-3.000	-3.000	-3.000	-3.000	
22.	=	Saldo der ordentlichen Ein- und Auszahlungen (Summe der Nummern 18 und 21)	-2.517,40	-3.500	-3.000	-3.000	-3.000	-3.000	
26.	=	Saldo der ordentlichen und außerordentlichen Ein- und Auszahlungen (Summe der Nummern 22 und 25)	-2.517,40	-3.500	-3.000	-3.000	-3.000	-3.000	
42.	=	Finanzmittelüberschuss / Finanzmittelfehlbetrag (Summe der Nummern 26 und 41)	-2.517,40	-3.500	-3.000	-3.000	-3.000	-3.000	
49.	=	Saldo der Ein- und Auszahlungen des Projektes	-2.517,40	-3.500	-3.000	-3.000	-3.000	-3.000	



Produkthaushalt 2025

Gemeinde: 03 Gemeinde Briggow

Seite : 44
Datum: 08.05.2025
Uhrzeit: 13:36:05

Hauptproduktbereich 5 Gestaltung Umwelt
Produktbereich 55 Natur- und Landschaftspflege
Produktgruppe 552 Öffentliche Gewässer, Wasserbauliche Anlagen, Gewässerschutz
Produkt 55203 WBV

Nr.		Ergebnisse des Haushaltsvorjahres	Ansätze des Haushaltsvorjahres einschl. Nachträge	Ansatz des Haushaltsjahres	Planungsdaten des Haushaltsfolgejahres	Planungsdaten des zweiten Haushaltsfolgejahres	Planungsdaten des dritten Haushaltsfolgejahres	Erläuterung
		2023	2024	2025	2026	2027	2028	Kontonummer
		in €	in €	in €	in €	in €	in €	
		1	2	3	4	5	6	



Produkthaushalt 2025

Gemeinde: 03 Gemeinde Briggow

Seite : 45
 Datum: 08.05.2025
 Uhrzeit: 13:36:05

Hauptproduktbereich 5 Gestaltung Umwelt
 Produktbereich 55 Natur- und Landschaftspflege
 Produktgruppe 553 Friedhofs- und Bestattungswesen
 Produkt 55305 Friedhof

Produktverantwortlicher / Dienststelle		Frau Vontien Ordnungsamt Frau Jakel Ordnungsamt Frau Stegemann Kämmerei						Erläuterung	
Produktbeschreibung		Pflege- und Unterhaltung der Friedhöfe inkl. öffentlicher Grünflächen auf den Friedhöfen Pflege der Kriegs- und Ehrengräbern							
Art der Aufgabe		pflichtig extern						Konto- nummer	
Nr.		Ergebnisse des Haushaltsvorjahres	Ansätze des Haushaltsvorjahres einschl. Nachträge	Ansatz des Haushaltsjahres	Planungsdaten des Haushaltsfolgejahres	Planungsdaten des zweiten Haushaltsfolgejahres	Planungsdaten des dritten Haushaltsfolgejahres		
		2023	2024	2025	2026	2027	2028		
		in €	in €	in €	in €	in €	in €		
		1	2	3	4	5	6		
Erträge und Aufwendungen des Projektes									
14.	-	Abschreibungen auf immaterielle Vermögensgegenstände des Anlagevermögens und auf Sachanlagen sowie auf aktivierte Aufwendungen für die Inangangsetzung und Erweiterung der Verwaltung <i>53490000 Abschreibungen auf bebaute Grundstücke und grundstücksgleiche Rechte mit sonstigen Gebäuden</i>	0,00 0,00	200 200	100 100	100 100	100 100	100 100	53
18.	-	Sonstige laufende Aufwendungen <i>56411000 Gebäudeversicherungen</i>	16,59 16,59	100 100	100 100	100 100	100 100	100 100	56
19.	=	Summe der laufenden Aufwendungen aus Verwaltungstätigkeit (Summe der Nummern 11 bis 18)	16,59	300	200	200	200	200	
20.	=	Laufendes Ergebnis aus Verwaltungstätigkeit (Saldo der Nummern 10 und 19)	-16,59	-300	-200	-200	-200	-200	
24.	=	Ordentliches Ergebnis (Summe der Nummern 20 und 23)	-16,59	-300	-200	-200	-200	-200	
28.	=	Jahresergebnis (Jahresüberschuss/Jahresfehlbetrag) vor Veränderung der Rücklagen (Summe der Nummern 24 und 27)	-16,59	-300	-200	-200	-200	-200	
31.	=	Jahresergebnis (Jahresüberschuss/Jahresfehlbetrag) des Projektes	-16,59	-300	-200	-200	-200	-200	
Ein- und Auszahlungen des Projektes									
16.	-	Sonstige laufende Auszahlungen <i>76411000 Gebäudeversicherungen</i>	16,59 16,59	100 100	100 100	100 100	100 100	100 100	76 J.7695
17.	=	Summe der laufenden Auszahlungen aus Verwaltungstätigkeit (Summe der Nummern 11 bis 16)	16,59	100	100	100	100	100	
18.	=	Saldo der laufenden Ein- und Auszahlungen aus Verwaltungstätigkeit (Saldo der Nummern 10 und 17)	-16,59	-100	-100	-100	-100	-100	
22.	=	Saldo der ordentlichen Ein- und Auszahlungen (Summe der Nummern 18 und 21)	-16,59	-100	-100	-100	-100	-100	
26.	=	Saldo der ordentlichen und außerordentlichen Ein- und Auszahlungen (Summe der Nummern 22 und 25)	-16,59	-100	-100	-100	-100	-100	
42.	=	Finanzmittelüberschuss / Finanzmittelfehlbetrag (Summe der Nummern 26 und 41)	-16,59	-100	-100	-100	-100	-100	
49.	=	Saldo der Ein- und Auszahlungen des Projektes	-16,59	-100	-100	-100	-100	-100	



Produkthaushalt 2025

Gemeinde: 03 Gemeinde Briggow

Seite : 46
 Datum: 08.05.2025
 Uhrzeit: 13:36:05

Hauptproduktbereich 5 Gestaltung Umwelt
 Produktbereich 57 Wirtschaft und Tourismus
 Produktgruppe 573 Allgemeine Einrichtungen und Unternehmen
 Produkt 57302 Gutshaus Briggow

Produktverantwortlicher / Dienststelle		Frau Sandberg Gebäudeverwaltung Frau Stegemann Kämmerei							
Produktbeschreibung		Allgemeine Einrichtung der Gemeinde im Bereich der wirtschaftlichen Betätigung							
Art der Aufgabe		freiwillig extern							
Nr.		Ergebnisse des Haushaltsvorjahres	Ansätze des Haushaltsvorjahres einschl. Nachträge	Ansatz des Haushaltsjahres	Planungsdaten des Haushaltsfolgejahres	Planungsdaten des zweiten Haushaltsfolgejahres	Planungsdaten des dritten Haushaltsfolgejahres	Erläuterung Konto- nummer	
			2023	2024	2025	2026	2027		2028
			in €	in €	in €	in €	in €		in €
		1	2	3	4	5	6		
Erträge und Aufwendungen des Projektes									
2.	+	Zuwendungen, allgemeine Umlagen und sonstige Transfererträge <i>41510000 Erträge aus der Auflösung von Sonderposten aus Zuwendungen</i>	0,00 0,00	9.800 9.800	9.800 9.800	9.800 9.800	9.800 9.800	9.800 9.800	41
5.	+	Privatrechtliche Leistungsentgelte <i>44110000 Mieten und Pachten, Erbbauzinsen 44190000 Restebereinigung Mieten</i>	10.731,71 6.285,40 4.446,31	5.000 5.000 0	3.000 3.000 0	5.000 5.000 0	5.000 5.000 0	5.000 5.000 0	441.443,44 4.445,448
10.	=	Summe der laufenden Erträge aus Verwaltungstätigkeit (Summe der Nummern 1 bis 9)	10.731,71	14.800	12.800	14.800	14.800	14.800	
13.	-	Aufwendungen für Sach- und Dienstleistungen <i>52240000 Aufwendungen für Heizung allg. 52260000 Aufwendungen für Strom 52270000 Aufwendungen für Wasser 52311000 Unterhaltung der Grundstücke 52321000 Bewirtschaftung der Grundstücke, Außenanlagen, Gebäude und Gebäudeeinrichtungen 52380000 Geringwertigen Geräte, Ausrüstungs- und sonstige Gebrauchsgegenstände</i>	9.257,77 5.929,90 1.149,96 1.110,00 96,84 971,07 0,00	441.600 10.000 2.000 1.500 425.000 3.000 100	14.400 8.300 2.000 1.000 0 3.000 100	14.600 8.000 2.000 1.000 1.000 2.500 100	14.600 8.000 2.000 1.000 1.000 2.500 100	14.600 8.000 2.000 1.000 1.000 2.500 100	52
14.	-	Abschreibungen auf immaterielle Vermögensgegenstände des Anlagevermögens und auf Sachanlagen sowie auf aktivierte Aufwendungen für die Ingangsetzung und Erweiterung der Verwaltung <i>53490000 Abschreibungen auf bebaute Grundstücke und grundstücksgleiche Rechte mit sonstigen Gebäuden 53570000 Abschreibungen auf Entwässerungs- und Abwasserbeseitigungsanlagen</i>	0,00 0,00 0,00	16.300 15.400 900	17.600 16.700 900	17.600 16.700 900	17.600 16.700 900	17.600 16.700 900	53
18.	-	Sonstige laufende Aufwendungen <i>56411000 Gebäudeversicherungen</i>	1.279,41 1.279,41	1.400 1.400	1.400 1.400	1.400 1.400	1.400 1.400	1.400 1.400	56
19.	=	Summe der laufenden Aufwendungen aus Verwaltungstätigkeit (Summe der Nummern 11 bis 18)	10.537,18	459.300	33.400	33.600	33.600	33.600	
20.	=	Laufendes Ergebnis aus Verwaltungstätigkeit (Saldo der Nummern 10 und 19)	194,53	-444.500	-20.600	-18.800	-18.800	-18.800	
24.	=	Ordentliches Ergebnis (Summe der Nummern 20 und 23)	194,53	-444.500	-20.600	-18.800	-18.800	-18.800	
28.	=	Jahresergebnis (Jahresüberschuss/Jahresfehlbetrag) vor Veränderung der Rücklagen (Summe der Nummern 24 und 27)	194,53	-444.500	-20.600	-18.800	-18.800	-18.800	
31.	=	Jahresergebnis (Jahresüberschuss/Jahresfehlbetrag) des Projektes	194,53	-444.500	-20.600	-18.800	-18.800	-18.800	



Produkthaushalt 2025

Gemeinde: 03 Gemeinde Briggow

Seite : 47
 Datum: 08.05.2025
 Uhrzeit: 13:36:05

Hauptproduktbereich 5 Gestaltung Umwelt
 Produktbereich 57 Wirtschaft und Tourismus
 Produktgruppe 573 Allgemeine Einrichtungen und Unternehmen
 Produkt 57302 Gutshaus Briggow

Nr.		Ergebnisse des Haushaltsvorjahres	Ansätze des Haushaltsvorjahres einschl. Nachträge	Ansatz des Haushaltsjahres	Planungsdaten des Haushaltsfolgejahres	Planungsdaten des zweiten Haushaltsfolgejahres	Planungsdaten des dritten Haushaltsfolgejahres	Erläuterung						
									2023	2024	2025	2026	2027	2028
									in €	in €	in €	in €	in €	in €
									1	2	3	4	5	6
Ein- und Auszahlungen des Projektes														
5.	+	Privatrechtliche Leistungsentgelte	6.224,46	5.000	3.000	5.000	5.000	5.000	641,648					
		64110000 Mieten und Pachten, Erbbauzinsen	6.055,40	5.000	3.000	5.000	5.000	5.000						
		64190000 Sonstige privatrechtliche Leistungsentgelte	169,06	0	0	0	0	0						
10.	=	Summe der laufenden Einzahlungen aus Verwaltungstätigkeit (Summe der Nummern 1 bis 9)	6.224,46	5.000	3.000	5.000	5.000	5.000						
13.	-	Auszahlungen für Sach- und Dienstleistungen	1.499,51	441.600	14.400	14.600	14.600	14.600	72					
		72240000 Auszahlungen für Gas	5.929,90	10.000	8.300	8.000	8.000	8.000						
		72260000 Auszahlungen für Strom	-6.666,28	2.000	2.000	2.000	2.000	2.000						
		72270000 Auszahlungen für Wasser	1.167,98	1.500	1.000	1.000	1.000	1.000						
		72311000 Unterhaltung und Bewirtschaftung der Grundstücke	96,84	425.000	0	1.000	1.000	1.000						
		72321000 Bewirtschaftung der Grundstücke	971,07	3.000	3.000	2.500	2.500	2.500						
		72380000 Unterhaltung der geringwertigen Geräte, Ausrüstungs- und sonstige Gebrauchsgegenstände	0,00	100	100	100	100	100						
16.	-	Sonstige laufende Auszahlungen	1.279,41	1.400	1.400	1.400	1.400	1.400	76 1.7695					
		76411000 Gebäudeversicherungen	1.279,41	1.400	1.400	1.400	1.400	1.400						
17.	=	Summe der laufenden Auszahlungen aus Verwaltungstätigkeit (Summe der Nummern 11 bis 16)	2.778,92	443.000	15.800	16.000	16.000	16.000						
18.	=	Saldo der laufenden Ein- und Auszahlungen aus Verwaltungstätigkeit (Saldo der Nummern 10 und 17)	3.445,54	-438.000	-12.800	-11.000	-11.000	-11.000						
22.	=	Saldo der ordentlichen Ein- und Auszahlungen (Summe der Nummern 18 und 21)	3.445,54	-438.000	-12.800	-11.000	-11.000	-11.000						
26.	=	Saldo der ordentlichen und außerordentlichen Ein- und Auszahlungen (Summe der Nummern 22 und 25)	3.445,54	-438.000	-12.800	-11.000	-11.000	-11.000						
34.	=	Summe der Einzahlungen aus Investitionstätigkeit (Summe der Nummern 27 bis 33)	0,00	0	0	0	0	0						
36.	-	Auszahlungen für Sachanlagen	0,00	20.000	20.000	0	0	0	785					
		78520390 Auszahlungen für Sonstige Bauten	0,00	0	20.000	0	0	0						
		78560729 Auszahlungen für Maschinen und technische Anlagen / Sonstige	0,00	20.000	0	0	0	0						
40.	=	Summe der Auszahlungen aus Investitionstätigkeit (Summe der Nummern 35 bis 39)	0,00	20.000	20.000	0	0	0						
41.	=	Saldo aus den Ein- und Auszahlungen aus Investitionstätigkeit (Saldo der Nummern 34 und 40)	0,00	-20.000	-20.000	0	0	0						
42.	=	Finanzmittelüberschuss / Finanzmittelfehlbetrag (Summe der Nummern 26 und 41)	3.445,54	-458.000	-32.800	-11.000	-11.000	-11.000						
49.	-	Saldo der Ein- und Auszahlungen des Projektes	3.445,54	-458.000	-32.800	-11.000	-11.000	-11.000						



Produkthaushalt 2025

Gemeinde: 03 Gemeinde Briggow

Seite : 48
 Datum: 08.05.2025
 Uhrzeit: 13:36:05

Hauptproduktbereich 5 Gestaltung Umwelt
 Produktbereich 57 Wirtschaft und Tourismus
 Produktgruppe 575 Tourismus
 Produkt 57500 Tourismus der Gemeinde Briggow

Produktbeschreibung		Bereitstellung von E-Bikes für die Einwohner der Gemeinde wie auch für Touristen						Erläuterung	
Art der Aufgabe		freiwillig extern							
Nr.		Ergebnisse des Haushaltsvorvorjahres	Ansätze des Haushaltsvorjahres einschl. Nachträge	Ansatz des Haushaltsjahres	Planungsdaten des Haushaltsfolgejahres	Planungsdaten des zweiten Haushaltsfolgejahres	Planungsdaten des dritten Haushaltsfolgejahres	Kontonummer	
		2023	2024	2025	2026	2027	2028		
		in €	in €	in €	in €	in €	in €		
Erträge und Aufwendungen des Projektes		1	2	3	4	5	6		
10.	=	Summe der laufenden Erträge aus Verwaltungstätigkeit (Summe der Nummern 1 bis 9)	0,00	0	0	0	0	0	
14.	-	Abschreibungen auf immaterielle Vermögensgegenstände des Anlagevermögens und auf Sachanlagen sowie auf aktivierte Aufwendungen für die Inangangsetzung und Erweiterung der Verwaltung <i>53810000 Abschreibungen auf Fahrzeuge</i>	0,00 0,00	300 300	300 300	0 0	0 0	0 0	53
19.	=	Summe der laufenden Aufwendungen aus Verwaltungstätigkeit (Summe der Nummern 11 bis 18)	0,00	300	300	0	0	0	
20.	=	Laufendes Ergebnis aus Verwaltungstätigkeit (Saldo der Nummern 10 und 19)	0,00	-300	-300	0	0	0	
24.	=	Ordentliches Ergebnis (Summe der Nummern 20 und 23)	0,00	-300	-300	0	0	0	
28.	=	Jahresergebnis (Jahresüberschuss/Jahresfehlbetrag) vor Veränderung der Rücklagen (Summe der Nummern 24 und 27)	0,00	-300	-300	0	0	0	
31.	=	Jahresergebnis (Jahresüberschuss/Jahresfehlbetrag) des Projektes	0,00	-300	-300	0	0	0	
Ein- und Auszahlungen des Projektes									
17.	=	Summe der laufenden Auszahlungen aus Verwaltungstätigkeit (Summe der Nummern 11 bis 16)	0,00	0	0	0	0	0	
18.	=	Saldo der laufenden Ein- und Auszahlungen aus Verwaltungstätigkeit (Saldo der Nummern 10 und 17)	0,00	0	0	0	0	0	
22.	=	Saldo der ordentlichen Ein- und Auszahlungen (Summe der Nummern 18 und 21)	0,00	0	0	0	0	0	
26.	=	Saldo der ordentlichen und außerordentlichen Ein- und Auszahlungen (Summe der Nummern 22 und 25)	0,00	0	0	0	0	0	
34.	=	Summe der Einzahlungen aus Investitionstätigkeit (Summe der Nummern 27 bis 33)	0,00	0	0	0	0	0	
40.	=	Summe der Auszahlungen aus Investitionstätigkeit (Summe der Nummern 35 bis 39)	0,00	0	0	0	0	0	
41.	=	Saldo aus den Ein- und Auszahlungen aus Investitionstätigkeit (Saldo der Nummern 34 und 40)	0,00	0	0	0	0	0	
42.	=	Finanzmittelüberschuss / Finanzmittelfehlbetrag (Summe der Nummern 26 und 41)	0,00	0	0	0	0	0	
49.	=	Saldo der Ein- und Auszahlungen des Projektes	0,00	0	0	0	0	0	



Produkthaushalt 2025

Gemeinde: 03 Gemeinde Briggow

Seite : 49
 Datum: 08.05.2025
 Uhrzeit: 13:36:05

Hauptproduktbereich 6 Zentrale Finanzleistungen
 Produktbereich 61 Allgemeine Finanzwirtschaft
 Produktgruppe 611 Steuern, allgemeine Zuweisungen, allgemeine Umlagen
 Produkt 61100 Steuern, allgemeine Zuweisungen, allgemeine Umlagen

Produktverantwortlicher / Dienststelle		Frau Bünger Steueramt Frau Stegemann Kämmerlei						Erläuterung	
Produktbeschreibung		Darstellung der Steuern und Zuweisungen Die Mittel dienen dazu, den Zuschussbedarf der einzelnen Produkte zu decken							
Art der Aufgabe		pflichtig intern extern							
Nr.		Ergebnisse des Haushaltsvorjahres	Ansätze des Haushaltsvorjahres einschl. Nachträge	Ansatz des Haushaltsjahres	Planungsdaten des Haushaltsfolgejahres	Planungsdaten des zweiten Haushaltsfolgejahres	Planungsdaten des dritten Haushaltsfolgejahres	Kontonummer	
			2023	2024	2025	2026	2027		2028
			in €	in €	in €	in €	in €		in €
		1	2	3	4	5	6		
Erträge und Aufwendungen des Projektes									
1.	+	Steuern und ähnliche Abgaben	170.981,86	182.100	185.400	191.300	191.300	191.300	40
		40111000 Grundsteuer A von Fremdschuldnern	18.554,38	18.000	18.000	18.000	18.000	18.000	
		40121000 Grundsteuer B von Fremdschuldnern	22.958,20	22.900	22.900	23.000	23.000	23.000	
		40131000 Gewerbesteuerzahlung für das laufende Jahr	5.968,20	5.000	2.000	2.000	2.000	2.000	
		40210000 Gemeindeanteil an der Einkommenssteuer	120.876,83	133.900	140.400	146.200	146.200	146.200	
		40220000 Gemeindeanteil an der Umsatzsteuer	1.181,74	800	800	800	800	800	
		40320000 Hundesteuer	1.442,51	1.500	1.300	1.300	1.300	1.300	
2.	+	Zuwendungen, allgemeine Umlagen und sonstige Transfererträge	192.594,31	194.700	200.500	200.500	200.500	200.500	41
		41110000 Schlüsselzuweisung	192.594,31	194.700	200.500	200.500	200.500	200.500	
10.	=	Summe der laufenden Erträge aus Verwaltungstätigkeit (Summe der Nummern 1 bis 9)	363.576,17	376.800	385.900	391.800	391.800	391.800	
16.	-	Zuwendungen, Umlagen und sonstige Transferaufwendungen	212.957,64	217.800	232.700	232.700	232.700	232.700	54
		54310000 Gewerbesteuerumlage	935,25	600	300	300	300	300	
		54421000 Kreisumlage	153.208,14	156.500	162.800	162.800	162.800	162.800	
		54422000 Amtsumlage	58.814,25	60.700	69.600	69.600	69.600	69.600	
19.	=	Summe der laufenden Aufwendungen aus Verwaltungstätigkeit (Summe der Nummern 11 bis 18)	212.957,64	217.800	232.700	232.700	232.700	232.700	
20.	=	Laufendes Ergebnis aus Verwaltungstätigkeit (Saldo der Nummern 10 und 19)	150.618,53	159.000	153.200	159.100	159.100	159.100	
24.	=	Ordentliches Ergebnis (Summe der Nummern 20 und 23)	150.618,53	159.000	153.200	159.100	159.100	159.100	
28.	=	Jahresergebnis (Jahresüberschuss/Jahresfehlbetrag) vor Veränderung der Rücklagen (Summe der Nummern 24 und 27)	150.618,53	159.000	153.200	159.100	159.100	159.100	
30.	+	Entnahme aus Rücklagen	0,00	16.600	186.500	17.300	17.300	17.300	492-494
		49210000 Entnahme aus der allgemeinen Kapitalrücklage	0,00	0	100.000	0	0	0	
		49220000 Entnahme aus der zweckgebundenen Kapitalrücklage aus investiv gebundenen Zuweisungen	0,00	16.600	86.500	17.300	17.300	17.300	
31.	=	Jahresergebnis (Jahresüberschuss/Jahresfehlbetrag) des Projektes	150.618,53	175.600	339.700	176.400	176.400	176.400	
Ein- und Auszahlungen des Projektes									
1.	+	Steuern und ähnliche Abgaben	173.772,98	182.100	185.400	191.300	191.300	191.300	60
		60111000 Grundsteuer A von Fremdschuldnern	18.303,06	18.000	18.000	18.000	18.000	18.000	
		60121000 Grundsteuer B von Fremdschuldnern	22.985,87	22.900	22.900	23.000	23.000	23.000	



Produkthaushalt 2025

Gemeinde: 03 Gemeinde Briggow

Seite : 50
 Datum: 08.05.2025
 Uhrzeit: 13:36:05

Hauptproduktbereich 6 Zentrale Finanzleistungen
 Produktbereich 61 Allgemeine Finanzwirtschaft
 Produktgruppe 611 Steuern, allgemeine Zuweisungen, allgemeine Umlagen
 Produkt 61100 Steuern, allgemeine Zuweisungen, allgemeine Umlagen

Nr.		Ergebnisse des Haushaltsvorvorjahres	Ansätze des Haushaltsvorjahres einschl. Nachträge	Ansatz des Haushaltsjahres	Planungsdaten des Haushaltsfolgejahres	Planungsdaten des zweiten Haushaltsfolgejahres	Planungsdaten des dritten Haushaltsfolgejahres	Erläuterung	
			2024	2025	2026	2027	2028		
			in €	in €	in €	in €	in €		in €
			1	2	3	4	5		6
	60131000 Gewerbesteuerzahlungen für das laufende Jahr	8.207,80	5.000	2.000	2.000	2.000	2.000		
	60210000 Gemeindeanteil an der Einkommensteuer	121.707,45	133.900	140.400	146.200	146.200	146.200		
	60220000 Gemeindeanteil an der Umsatzsteuer	1.189,63	800	800	800	800	800		
	60320000 Hundesteuer	1.379,17	1.500	1.300	1.300	1.300	1.300		
2.	+	Zuwendungen, allgemeine Umlagen und sonstige Transfereinzahlungen	192.594,31	194.700	200.500	200.500	200.500	200.500	61
		61110000 Schlüsselzuweisungen vom Land	192.594,31	194.700	200.500	200.500	200.500	200.500	
10.	=	Summe der laufenden Einzahlungen aus Verwaltungstätigkeit (Summe der Nummern 1 bis 9)	366.367,29	376.800	385.900	391.800	391.800	391.800	
14.	-	Zuwendungen, Umlagen und sonstige Transferauszahlungen	214.447,17	217.800	232.700	232.700	232.700	232.700	74
		74310000 Gewerbesteuerumlage	2.424,78	600	300	300	300	300	
		74421000 Allgemeine Umlagen an Landkreise	153.208,14	156.500	162.800	162.800	162.800	162.800	
		74422000 Allgemeine Umlagen an Amt oder geschäftsführende Gemeinde	58.814,25	60.700	69.600	69.600	69.600	69.600	
17.	=	Summe der laufenden Auszahlungen aus Verwaltungstätigkeit (Summe der Nummern 11 bis 16)	214.447,17	217.800	232.700	232.700	232.700	232.700	
18.	=	Saldo der laufenden Ein- und Auszahlungen aus Verwaltungstätigkeit (Saldo der Nummern 10 und 17)	151.920,12	159.000	153.200	159.100	159.100	159.100	
22.	=	Saldo der ordentlichen Ein- und Auszahlungen (Summe der Nummern 18 und 21)	151.920,12	159.000	153.200	159.100	159.100	159.100	
26.	=	Saldo der ordentlichen und außerordentlichen Ein- und Auszahlungen (Summe der Nummern 22 und 25)	151.920,12	159.000	153.200	159.100	159.100	159.100	
27.	+	Einzahlungen aus Investitionszuwendungen	23.367,68	16.600	17.300	17.300	17.300	17.300	681
		68142000 Investitionszuwendungen vom Land	23.367,68	16.600	17.300	17.300	17.300	17.300	
28.	+	Einzahlungen aus Beiträgen und ähnlichen Entgelten	13.096,08	13.000	0	0	0	0	682
		68260000 Anzahlungen für Beiträge	13.096,08	13.000	0	0	0	0	
34.	=	Summe der Einzahlungen aus Investitionstätigkeit (Summe der Nummern 27 bis 33)	36.463,76	29.600	17.300	17.300	17.300	17.300	
41.	=	Saldo aus den Ein- und Auszahlungen aus Investitionstätigkeit (Saldo der Nummern 34 und 40)	36.463,76	29.600	17.300	17.300	17.300	17.300	
42.	=	Finanzmittelüberschuss / Finanzmittelfehlbetrag (Summe der Nummern 26 und 41)	188.383,88	188.600	170.500	176.400	176.400	176.400	
49	-	Saldo der Ein- und Auszahlungen des Projektes	188.383,88	188.600	170.500	176.400	176.400	176.400	



Produkthaushalt 2025

Gemeinde: 03 Gemeinde Briggow

Seite : 51
 Datum: 08.05.2025
 Uhrzeit: 13:36:05

Hauptproduktbereich 6 Zentrale Finanzleistungen
 Produktbereich 61 Allgemeine Finanzwirtschaft
 Produktgruppe 612 Sonstige allgemeine Finanzwirtschaft (ohne direkte Produktzuordnung)
 Produkt 61200 Sonstige allgemeine Finanzwirtschaft

Produktverantwortlicher / Dienststelle		Frau Stegemann Kämmerei						Erläuterung	
Produktbeschreibung		Darstellung sonstiger Positionen der allg. Finanzwirtschaft Diese Mittel dienen dazu den Zuschussbedarf der Einzelprodukte zu decken und die Schuldenverpflichtung zu erfüllen							
Art der Aufgabe		pflichtig intern extern							
Nr.		Ergebnisse des Haushaltsvorjahres	Ansätze des Haushaltsvorjahres einschl. Nachträge	Ansatz des Haushaltsjahres	Planungsdaten des Haushaltsfolgejahres	Planungsdaten des zweiten Haushaltsfolgejahres	Planungsdaten des dritten Haushaltsfolgejahres	Kontonummer	
		2023	2024	2025	2026	2027	2028		
		in €	in €	in €	in €	in €	in €		
		1	2	3	4	5	6		
Erträge und Aufwendungen des Projektes									
19.	=	Summe der laufenden Aufwendungen aus Verwaltungstätigkeit (Summe der Nummern 11 bis 18)	0,00	0	0	0	0	0	
20.	=	Laufendes Ergebnis aus Verwaltungstätigkeit (Saldo der Nummern 10 und 19)	0,00	0	0	0	0	0	
21.	+	Zinserträge und sonstige Finanzerträge	875,93	900	800	800	800	700	47
		47143000 Zinserträge von Gemeinden und Gemeindeverbänden	831,93	900	800	800	800	700	
		47993000 Nachzahlungszinsen	44,00	0	0	0	0	0	
22.	-	Zinsaufwendungen und sonstige Finanzaufwendungen	1.451,58	1.400	1.200	1.000	800	600	57
		57512000 Zinsaufwendungen an inländische Sparkassen (inländischer Geldmarkt)	1.451,58	1.400	1.200	1.000	800	600	
23.	=	Finanzergebnis (Saldo der Nummern 21 und 22)	-575,65	-500	-400	-200	0	100	
24.	=	Ordentliches Ergebnis (Summe der Nummern 20 und 23)	-575,65	-500	-400	-200	0	100	
28.	=	Jahresergebnis (Jahresüberschuss/Jahresfehlbetrag) vor Veränderung der Rücklagen (Summe der Nummern 24 und 27)	-575,65	-500	-400	-200	0	100	
31.	=	Jahresergebnis (Jahresüberschuss/Jahresfehlbetrag) des Projektes	-575,65	-500	-400	-200	0	100	
Ein- und Auszahlungen des Projektes									
19.	+	Zinseinzahlungen und sonstige Finanzeinzahlungen	1.301,35	900	800	800	800	700	67
		67143000 Zinseinzahlungen für Kredite von Gemeinden und Gemeindeverbänden	1.257,35	900	800	800	800	700	
		67993000 Nachzahlungszinsen	44,00	0	0	0	0	0	
20.	-	Zinsauszahlungen und sonstige Finanzauszahlungen	1.451,58	1.400	1.200	1.000	800	600	77
		77512000 Zinsauszahlungen und sonstige Finanzauszahlungen an inländische Sparkassen (inländischer Geldmarkt)	1.451,58	1.400	1.200	1.000	800	600	
21.	=	Saldo der Zins- und der sonstigen Finanzein- und -auszahlungen (Saldo der Nummern 19 und 20)	-150,23	-500	-400	-200	0	100	
22.	=	Saldo der ordentlichen Ein- und Auszahlungen (Summe der Nummern 18 und 21)	-150,23	-500	-400	-200	0	100	
26.	=	Saldo der ordentlichen und außerordentlichen Ein- und Auszahlungen (Summe der Nummern 22 und 25)	-150,23	-500	-400	-200	0	100	
32.	+	Einzahlungen aus sonstigen Ausleihungen und Kreditgewährungen	1.894,19	1.400	1.400	1.400	1.400	1.500	687



Produkthaushalt 2025

Gemeinde: 03 Gemeinde Briggow

Seite : 52
 Datum: 08.05.2025
 Uhrzeit: 13:36:05

Hauptproduktbereich 6 Zentrale Finanzleistungen
 Produktbereich 61 Allgemeine Finanzwirtschaft
 Produktgruppe 612 Sonstige allgemeine Finanzwirtschaft (ohne direkte Produktzuordnung)
 Produkt 61200 Sonstige allgemeine Finanzwirtschaft

Nr.		Ergebnisse des Haushaltsvorjahres	Ansätze des Haushaltsvorjahres einschl. Nachträge	Ansatz des Haushaltsjahres	Planungsdaten des Haushaltsfolgejahres	Planungsdaten des zweiten Haushaltsfolgejahres	Planungsdaten des dritten Haushaltsfolgejahres	Erläuterung						
									2023	2024	2025	2026	2027	2028
									in €	in €	in €	in €	in €	in €
									1	2	3	4	5	6
	68743000	1.894,19	1.400	1.400	1.400	1.400	1.500							
	<i>Einzahlungen aus sonstigen Ausleihungen und Kreditgewährungen von Gemeinden und Gemeindeverbänden</i>													
34.	=	1.894,19	1.400	1.400	1.400	1.400	1.500							
	Summe der Einzahlungen aus Investitionstätigkeit (Summe der Nummern 27 bis 33)													
41.	=	1.894,19	1.400	1.400	1.400	1.400	1.500							
	Saldo aus den Ein- und Auszahlungen aus Investitionstätigkeit (Saldo der Nummern 34 und 40)													
42.	=	1.743,96	900	1.000	1.200	1.400	1.600							
	Finanzmittelüberschuss / Finanzmittelfehlbetrag (Summe der Nummern 26 und 41)													
44.	-	8.292,50	8.500	8.600	8.800	9.000	9.200	791 + 792						
	Auszahlungen zur Tilgung von Krediten für Investitionen und Investitionsförderungsmaßnahmen													
	<i>79253000 Tilgung von Krediten für Investitionen vom inländischen Geldmarkt / Laufzeit mehr als 5 Jahre</i>	8.292,50	8.500	8.600	8.800	9.000	9.200							
45.	=	-8.292,50	-8.500	-8.600	-8.800	-9.000	-9.200							
	Saldo der Ein- und Auszahlungen aus Krediten für Investitionen und Investitionsförderungsmaßnahmen (Saldo der Nummern 43 und 44)													
49	-	-6.548,54	-7.600	-7.600	-7.600	-7.600	-7.600							
	Saldo der Ein- und Auszahlungen des Projektes													



Produkthaushalt 2025

Gemeinde: 03 Gemeinde Briggow

Hauptproduktbereich 6 Zentrale Finanzleistungen
 Produktbereich 61 Allgemeine Finanzwirtschaft
 Produktgruppe 619 VV-Konten
 Produkt 61999 VV Konten

Nr.								Erläuterung	
	Ergebnisse des Haushaltsvorvorjahres	Ansätze des Haushaltsvorjahres einschl. Nachträge	Ansatz des Haushaltsjahres	Planungsdaten des Haushaltsfolgejahres	Planungsdaten des zweiten Haushaltsfolgejahres	Planungsdaten des dritten Haushaltsfolgejahres	Kontonummer		
	2023	2024	2025	2026	2027	2028			
	in €	in €	in €	in €	in €	in €			
1	2	3	4	5	6				
Ein- und Auszahlungen des Projektes									
46.	+	Einzahlungen aus durchlaufenden Geldern und ungeklärten Zahlungsvorgängen	406,42	0	0	0	0	0	699
		69921716 Einzahlung Vorleistung für Bürger	2,42	0	0	0	0	0	
		69923704 Einzahlung für Verwahrkonto 4 Kautio	404,00	0	0	0	0	0	
47.	-	Auszahlungen aus durchlaufenden Geldern und ungeklärten Zahlungsvorgängen	1.659,42	0	0	0	0	0	799
		79921716 Auszahlung Vorleistung für Bürger	1.255,42	0	0	0	0	0	
		79923704 Auszahlung für Verwahrkonto 4 Kautio	404,00	0	0	0	0	0	
48.	=	Saldo der Ein- und Auszahlungen aus durchlaufenden Geldern und ungeklärten Zahlungsvorgängen (Saldo der Nummern 46 und 47)	-1.253,00	0	0	0	0	0	
49	-	Saldo der Ein- und Auszahlungen des Projektes	-1.253,00	0	0	0	0	0	



Hauptproduktbereich 6 Zentrale Finanzleistungen
 Produktbereich 62 Beteiligungen, Sondervermögen
 Produktgruppe 626 Beteiligungen, Anteile, Wertpapiere des Anlagevermögens
 Produkt 62600 Beteiligungen, Anteile Wertpapiere des Anlagevermögens

Produktverantwortlicher / Dienststelle		Frau Stegemann Kämmerin						Erläuterung	
Produktbeschreibung		Veränderungen bei den Beteiligungen, anteilen und Wertpapieren							
Art der Aufgabe		pflichtig intern extern							
Nr.		Ergebnisse des Haushaltsvorjahres	Ansätze des Haushaltsvorjahres einschl. Nachträge	Ansatz des Haushaltsjahres	Planungsdaten des Haushaltsfolgejahres	Planungsdaten des zweiten Haushaltsfolgejahres	Planungsdaten des dritten Haushaltsfolgejahres	Kontonummer	
			2023	2024	2025	2026	2027		2028
			in €	in €	in €	in €	in €		in €
		1	2	3	4	5	6		
Erträge und Aufwendungen des Projektes									
21.	+	Zinserträge und sonstige Finanzerträge <i>47800000 Finanzerträge aus Wertpapieren des Anlagevermögens</i>	7.346,74 7.346,74	6.000 6.000	6.000 6.000	6.000 6.000	6.000 6.000	6.000 6.000	47
23.	=	Finanzergebnis (Saldo der Nummern 21 und 22)	7.346,74	6.000	6.000	6.000	6.000	6.000	
24.	=	Ordentliches Ergebnis (Summe der Nummern 20 und 23)	7.346,74	6.000	6.000	6.000	6.000	6.000	
28.	=	Jahresergebnis (Jahresüberschuss/Jahresfehlbetrag) vor Veränderung der Rücklagen (Summe der Nummern 24 und 27)	7.346,74	6.000	6.000	6.000	6.000	6.000	
31.	=	Jahresergebnis (Jahresüberschuss/Jahresfehlbetrag) des Projektes	7.346,74	6.000	6.000	6.000	6.000	6.000	
Ein- und Auszahlungen des Projektes									
19.	+	Zinseinzahlungen und sonstige Finanzeinzahlungen <i>67800000 Finanzeinzahlungen aus Wertpapieren des Anlagevermögens</i>	7.346,74 7.346,74	6.000 6.000	6.000 6.000	6.000 6.000	6.000 6.000	6.000 6.000	67
21.	=	Saldo der Zins- und der sonstigen Finanzein- und -auszahlungen (Saldo der Nummern 19 und 20)	7.346,74	6.000	6.000	6.000	6.000	6.000	
22.	=	Saldo der ordentlichen Ein- und Auszahlungen (Summe der Nummern 18 und 21)	7.346,74	6.000	6.000	6.000	6.000	6.000	
26.	=	Saldo der ordentlichen und außerordentlichen Ein- und Auszahlungen (Summe der Nummern 22 und 25)	7.346,74	6.000	6.000	6.000	6.000	6.000	
42.	=	Finanzmittelüberschuss / Finanzmittelfehlbetrag (Summe der Nummern 26 und 41)	7.346,74	6.000	6.000	6.000	6.000	6.000	
49	=	Saldo der Ein- und Auszahlungen des Projektes	7.346,74	6.000	6.000	6.000	6.000	6.000	



Investitionsprogramm 2025

Gemeinde: 03 Gemeinde Briggow

Hauptproduktbereich 1 Zentrale Verwaltung
 Produktbereich 11 Innere Verwaltung
 Produktgruppe 111 Verwaltungssteuerung
 Produkt 11104 Gemeindevertretung

Ifd. Nr.	Bezeichnung der Maßnahme	Ergebnisse des Haushaltsvorjahres	Ansätze des Haushaltsvorjahres einschl. Nachträge	Ansatz des Haushaltsjahres	Planungsdaten des Haushaltsfolgejahres	Planungsdaten des zweiten Haushaltsfolgejahres	Planungsdaten des dritten Haushaltsfolgejahres	Planungsdaten der weiteren Haushaltsjahre bis zum Abschluss der Maßnahme	bis einschließlich des Haushaltsjahres bereitgestellte Mittel	Gesamt -aus- zahlungen	davon bereits geleistet
		2023	2024	2025	2026	2027	2028				
		in €	in €	in €	in €	in €	in €	in €	in €	in €	in €
		1	2	3	4	5	6	7	8	9	10
Ohne Projektzuordnung											
	Auszahlungen aus Investitionstätigkeit	3.559,94	0	0	0	0	0	0	3.559	3.559	0
	78570822 Auszahlungen für Geschäftsausstattung	3.559,94	0	0	0	0	0	0	3.559	3.559	0



Investitionsprogramm 2025

Gemeinde: 03 Gemeinde Briggow

Hauptproduktbereich 1 Zentrale Verwaltung
 Produktbereich 11 Innere Verwaltung
 Produktgruppe 114 Zentrale Dienste
 Produkt 11402 Liegenschaften

Ifd. Nr.	Bezeichnung der Maßnahme	Ergebnisse des Haushaltsvorjahres	Ansätze des Haushaltsvorjahres einschl. Nachträge	Ansatz des Haushaltsjahres	Planungsdaten des Haushaltsfolgejahres	Planungsdaten des zweiten Haushaltsfolgejahres	Planungsdaten des dritten Haushaltsfolgejahres	Planungsdaten der weiteren Haushaltsjahre bis zum Abschluss der Maßnahme	bis einschließlich des Haushaltsvorjahres bereitgestellte Mittel	Gesamt-auszahlungen	davon bereits geleistet
		2023	2024	2025	2026	2027	2028				
		in €	in €	in €	in €	in €	in €	in €	in €	in €	in €
		1	2	3	4	5	6	7	8	9	10
Ohne Projektzuordnung											
	Auszahlungen aus Investitionstätigkeit	0,00	30.000	0	0	0	0	0	30.009	30.009	0
	78510299 Auszahlungen für Sonstige unbebaute Grundstücke und grundstücksgleiche Rechte / Sonstige Erwerb Zuwegungen (Sü)	0,00	30.000	0	0	0	0	0	30.009	30.009	0



Investitionsprogramm 2025

Gemeinde: 03 Gemeinde Briggow

Hauptproduktbereich 1 Zentrale Verwaltung
 Produktbereich 11 Innere Verwaltung
 Produktgruppe 114 Zentrale Dienste
 Produkt 11403 Gemeindearbeiter

Ifd. Nr.	Bezeichnung der Maßnahme	Ergebnisse des Haushaltsvorjahres	Ansätze des Haushaltsvorjahres einschl. Nachträge	Ansatz des Haushaltsjahres	Planungsdaten des Haushaltsfolgejahres	Planungsdaten des zweiten Haushaltsfolgejahres	Planungsdaten des dritten Haushaltsfolgejahres	Planungsdaten der weiteren Haushaltsjahre bis zum Abschluss der Maßnahme	bis einschließlich des Haushaltsvorjahres bereitgestellte Mittel	Gesamt-auszahlungen	davon bereits geleistet
		2023	2024	2025	2026	2027	2028				
		in €	in €	in €	in €	in €	in €	in €	in €	in €	in €
		1	2	3	4	5	6	7	8	9	10
Ohne Projektzuordnung											
	Auszahlungen aus Investitionstätigkeit	0,00	0	0	0	0	0	0	45.052	45.052	0
	78560713 Auszahlungen für Baufahrzeuge, Zugmaschinen, Kipper, Kranfahrzeuge	0,00	0	0	0	0	0	0	38.788	38.788	0
	78570821 Auszahlungen für Betriebsausstattung	0,00	0	0	0	0	0	0	5.177	5.177	0
	78570829 Auszahlungen für Sonstige Betriebs- und Geschäftsausstattung	0,00	0	0	0	0	0	0	1.086	1.086	0



Investitionsprogramm 2025

Gemeinde: 03 Gemeinde Briggow

Hauptproduktbereich 1 Zentrale Verwaltung
 Produktbereich 11 Innere Verwaltung
 Produktgruppe 114 Zentrale Dienste
 Produkt 11408 gemeindliche Wohnungen

Ifd. Nr.	Bezeichnung der Maßnahme	Ergebnisse des Haushaltsvorjahres	Ansätze des Haushaltsvorjahres einschl. Nachträge	Ansatz des Haushaltsjahres	Planungsdaten des Haushaltsfolgejahres	Planungsdaten des zweiten Haushaltsfolgejahres	Planungsdaten des dritten Haushaltsfolgejahres	Planungsdaten der weiteren Haushaltsjahre bis zum Abschluss der Maßnahme	bis einschließlich des Haushaltsvorjahres bereitgestellte Mittel	Gesamt-auszahlungen	davon bereits geleistet
		2023	2024	2025	2026	2027	2028				
		in €	in €	in €	in €	in €	in €	in €	in €	in €	in €
		1	2	3	4	5	6	7	8	9	10
11 KKA Dorfstraße 40 Briggow											
	Auszahlungen aus Investitionstätigkeit	0,00	0	0	0	0	0	0	4.400	4.400	0
	78590960 Auszahlungen für Anlagen im Bau	0,00	0	0	0	0	0	0	4.400	4.400	0
13 KKA Wirtschaftshaus Dorfstraße 48/49 Briggow											
	Auszahlungen aus Investitionstätigkeit	0,00	0	0	0	0	0	0	7.000	7.000	0
	78590960 Auszahlungen für Anlagen im Bau	0,00	0	0	0	0	0	0	7.000	7.000	0
14 KKA Dorfstraße 3-6 Briggow											
	Auszahlungen aus Investitionstätigkeit	0,00	0	0	0	0	0	0	4.450	4.450	0
	78590960 Auszahlungen für Anlagen im Bau	0,00	0	0	0	0	0	0	4.450	4.450	0
4 KKA Bredenfelder Weg 2-5											
	Auszahlungen aus Investitionstätigkeit	0,00	0	0	0	0	0	0	4.000	4.000	0
	78590960 Auszahlungen für Anlagen im Bau	0,00	0	0	0	0	0	0	4.000	4.000	0
5 KKA Dorfstraße 56 Briggow											
	Auszahlungen aus Investitionstätigkeit	0,00	0	0	0	0	0	0	24.643	24.643	0
	78590960 Auszahlungen für Anlagen im Bau	0,00	0	0	0	0	0	0	24.643	24.643	0
6 Regenwasseranschluss Dorfstraße 56 Briggow											
	Auszahlungen aus Investitionstätigkeit	0,00	0	0	0	0	0	0	2.219	2.219	0
	78590960 Auszahlungen für Anlagen im Bau	0,00	0	0	0	0	0	0	2.219	2.219	0



Investitionsprogramm 2025

Gemeinde: 03 Gemeinde Briggow

Hauptproduktbereich 1 Zentrale Verwaltung
 Produktbereich 12 Sicherheit und Ordnung
 Produktgruppe 126 Brandschutz
 Produkt 12605 Freiwillige Feuerwehr

lfd. Nr.	Bezeichnung der Maßnahme	Ergebnisse des Haushaltsvorjahres	Ansätze des Haushaltsvorjahres einschl. Nachträge	Ansatz des Haushaltsjahres	Planungsdaten des Haushaltsfolgejahres	Planungsdaten des zweiten Haushaltsfolgejahres	Planungsdaten des dritten Haushaltsfolgejahres	Planungsdaten der weiteren Haushaltsjahre bis zum Abschluss der Maßnahme	bis einschließlich des Haushaltsjahres bereitgestellte Mittel	Gesamt-auszahlungen	davon bereits geleistet
		2023	2024	2025	2026	2027	2028				
		in €	in €	in €	in €	in €	in €	in €	in €	in €	in €
		1	2	3	4	5	6	7	8	9	10
Ohne Projektzuordnung											
	Auszahlungen aus Investitionstätigkeit	16.250,00	1.100	51.200	0	0	0	0	179.401	230.601	0
	78560714 Auszahlungen für Brand-, Rettungs- und Katastrophenschutzfahrzeuge	16.250,00	0	0	0	0	0	0	170.068	170.068	0
	78570821 Auszahlungen für Betriebsausstattung	0,00	1.100	51.200	0	0	0	0	6.290	57.490	0
	1 Tragkraftspritze Rosenbauer Fox4 24.000 €, 1 Motorsäge Stihl MS 261 (40 cm) 1.200 € Löschblase 26.000 €										
	78570827 Auszahlungen für Geringwertige Vermögensgegenstände	0,00	0	0	0	0	0	0	3.041	3.041	0
15a Mehrzweckgebäude FFwehr											
	Auszahlungen aus Investitionstätigkeit	0,00	0	0	0	0	0	0	175.810	175.810	0
	78590960 Auszahlungen für Anlagen im Bau	0,00	0	0	0	0	0	0	175.810	175.810	0
15b Feuerwehrgebäude											
	Auszahlungen aus Investitionstätigkeit	0,00	0	0	0	0	0	0	370.273	370.273	0
	78590960 Auszahlungen für Anlagen im Bau	0,00	0	0	0	0	0	0	370.273	370.273	0



Investitionsprogramm 2025

Gemeinde: 03 Gemeinde Briggow

Hauptproduktbereich 3 Soziales und Jugend
 Produktbereich 36 Kinder-, Jugend- und Familienhilfe
 Produktgruppe 365 Tageseinrichtungen für Kinder
 Produkt 36502 Kita

Ifd. Nr.	Bezeichnung der Maßnahme	Ergebnisse des Haushaltsvorjahres	Ansätze des Haushaltsvorjahres einschl. Nachträge	Ansatz des Haushaltsjahres	Planungsdaten des Haushaltsfolgejahres	Planungsdaten des zweiten Haushaltsfolgejahres	Planungsdaten des dritten Haushaltsfolgejahres	Planungsdaten der weiteren Haushaltsjahre bis zum Abschluss der Maßnahme	bis einschließlich des Haushaltsvorjahres bereitgestellte Mittel	Gesamt-auszahlungen	davon bereits geleistet
		2023	2024	2025	2026	2027	2028				
		in €	in €	in €	in €	in €	in €	in €	in €	in €	in €
		1	2	3	4	5	6	7	8	9	10
Ohne Projektzuordnung											
	Auszahlungen aus Investitionstätigkeit	997,22	0	0	0	0	0	0	55.796	55.796	0
	78560739 Auszahlungen für Sonstige Betriebsvorrichtungen	997,22	0	0	0	0	0	0	47.736	47.736	0
	78570822 Auszahlungen für Geschäftsausstattung	0,00	0	0	0	0	0	0	7.531	7.531	0
	78570827 Auszahlungen für Geringwertige Vermögensgegenstände	0,00	0	0	0	0	0	0	529	529	0
1	Anbau Kita Säulen										
	Auszahlungen aus Investitionstätigkeit	0,00	0	0	0	0	0	0	582.532	582.532	0
	78590960 Auszahlungen für Anlagen im Bau	0,00	0	0	0	0	0	0	582.532	582.532	0
10	Kinderspielplatz Kita "Kleine Dorfstrolche"										
	Auszahlungen aus Investitionstätigkeit	0,00	0	0	0	0	0	0	25.358	25.358	0
	78590960 Auszahlungen für Anlagen im Bau	0,00	0	0	0	0	0	0	25.358	25.358	0
9	KKA Kita Säulen										
	Auszahlungen aus Investitionstätigkeit	0,00	0	0	0	0	0	0	9.400	9.400	0
	78590960 Auszahlungen für Anlagen im Bau	0,00	0	0	0	0	0	0	9.400	9.400	0



Investitionsprogramm 2025

Gemeinde: 03 Gemeinde Briggow

Hauptproduktbereich 3 Soziales und Jugend
 Produktbereich 36 Kinder-, Jugend- und Familienhilfe
 Produktgruppe 366 Einrichtungen der Kinder- und Jugendarbeit
 Produkt 36602 Spielplätze

Ifd. Nr.	Bezeichnung der Maßnahme	Ergebnisse des Haushaltsvorjahres	Ansätze des Haushaltsvorjahres einschl. Nachträge	Ansatz des Haushaltsjahres	Planungsdaten des Haushaltsfolgejahres	Planungsdaten des zweiten Haushaltsfolgejahres	Planungsdaten des dritten Haushaltsfolgejahres	Planungsdaten der weiteren Haushaltsjahre bis zum Abschluss der Maßnahme	bis einschließlich des Haushaltsvorjahres bereitgestellte Mittel	Gesamt-auszahlungen	davon bereits geleistet
		2023	2024	2025	2026	2027	2028				
		in €	in €	in €	in €	in €	in €	in €	in €	in €	in €
		1	2	3	4	5	6	7	8	9	10
Ohne Projektzuordnung											
	Auszahlungen aus Investitionstätigkeit	0,00	1.200	5.000	0	0	0	0	1.200	6.200	0
	78560739 Auszahlungen für Sonstige Betriebsvorrichtungen Spielgerät	0,00	1.200	5.000	0	0	0	0	1.200	6.200	0



Investitionsprogramm 2025

Gemeinde: 03 Gemeinde Briggow

Hauptproduktbereich 5 Gestaltung Umwelt
 Produktbereich 53 Ver- und Entsorgung
 Produktgruppe 536 Breitband
 Produkt 53600 Breitbandversorgung

Ifd. Nr.	Bezeichnung der Maßnahme	Ergebnisse des Haushaltsvorjahres	Ansätze des Haushaltsvorjahres einschl. Nachträge	Ansatz des Haushaltsjahres	Planungsdaten des Haushaltsfolgejahres	Planungsdaten des zweiten Haushaltsfolgejahres	Planungsdaten des dritten Haushaltsfolgejahres	Planungsdaten der weiteren Haushaltsjahre bis zum Abschluss der Maßnahme	bis einschließlich des Haushaltsvorjahres bereitgestellte Mittel	Gesamt -aus- zahlungen	davon bereits geleistet	
		2023	2024	2025	2026	2027	2028					
		in €	in €	in €	in €	in €	in €	in €	in €	in €	in €	
		1	2	3	4	5	6	7	8	9	10	
Ohne Projektzuordnung												
	Auszahlungen aus Investitionstätigkeit	0,00	0	0	0	0	0	0	0	33.571	33.571	0
	78821000 Unfertige Erzeugnisse	0,00	0	0	0	0	0	0	0	33.571	33.571	0



Investitionsprogramm 2025

Gemeinde: 03 Gemeinde Briggow

Hauptproduktbereich 5 Gestaltung Umwelt
 Produktbereich 57 Wirtschaft und Tourismus
 Produktgruppe 573 Allgemeine Einrichtungen und Unternehmen
 Produkt 57302 Gutshaus Briggow

lfd. Nr.	Bezeichnung der Maßnahme	Ergebnisse des Haushaltsvorjahres	Ansätze des Haushaltsvorjahres einschl. Nachträge	Ansatz des Haushaltsjahres	Planungsdaten des Haushaltsfolgejahres	Planungsdaten des zweiten Haushaltsfolgejahres	Planungsdaten des dritten Haushaltsfolgejahres	Planungsdaten der weiteren Haushaltsjahre bis zum Abschluss der Maßnahme	bis einschließlich des Haushaltsjahres bereitgestellte Mittel	Gesamt-auszahlungen	davon bereits geleistet
		2023	2024	2025	2026	2027	2028				
		in €	in €	in €	in €	in €	in €	in €	in €	in €	in €
		1	2	3	4	5	6	7	8	9	10
Ohne Projektzuordnung											
	Auszahlungen aus Investitionstätigkeit	0,00	20.000	20.000	0	0	0	0	260.321	280.321	0
	78142000 Investitionszuwendungen für das Land	0,00	0	0	0	0	0	0	2.011	2.011	0
	78520390 Auszahlungen für Sonstige Bauten	0,00	0	20.000	0	0	0	0	0	20.000	0
	Aufzug am Giebel - Herstellung Barrierefreiheit										
	78560729 Auszahlungen für Maschinen und technische Anlagen / Sonstige	0,00	20.000	0	0	0	0	0	20.000	20.000	0
	78590960 Auszahlungen für Anlagen im Bau	0,00	0	0	0	0	0	0	238.310	238.310	0
8	KKA Gutshaus Briggow										
	Auszahlungen aus Investitionstätigkeit	0,00	0	0	0	0	0	0	17.811	17.811	0
	78590960 Auszahlungen für Anlagen im Bau	0,00	0	0	0	0	0	0	17.811	17.811	0



Investitionsprogramm 2025

Gemeinde: 03 Gemeinde Briggow

Hauptproduktbereich 5 Gestaltung Umwelt
 Produktbereich 57 Wirtschaft und Tourismus
 Produktgruppe 575 Tourismus
 Produkt 57500 Tourismus der Gemeinde Briggow

Ifd. Nr.	Bezeichnung der Maßnahme	Ergebnisse des Haushaltsvorjahres	Ansätze des Haushaltsvorjahres einschl. Nachträge	Ansatz des Haushaltsjahres	Planungsdaten des Haushaltsfolgejahres	Planungsdaten des zweiten Haushaltsfolgejahres	Planungsdaten des dritten Haushaltsfolgejahres	Planungsdaten der weiteren Haushaltsjahre bis zum Abschluss der Maßnahme	bis einschließlich des Haushaltsvorjahres bereitgestellte Mittel	Gesamt -aus- zahlungen	davon bereits geleistet	
		2023	2024	2025	2026	2027	2028					
		in €	in €	in €	in €	in €	in €	in €	in €	in €	in €	
		1	2	3	4	5	6	7	8	9	10	
Ohne Projektzuordnung												
	Auszahlungen aus Investitionstätigkeit	0,00	0	0	0	0	0	0	0	3.233	3.233	0
	78560719 Auszahlungen für Sonstige Fahrzeuge	0,00	0	0	0	0	0	0	0	2.799	2.799	0
	78570821 Auszahlungen für Betriebsausstattung	0,00	0	0	0	0	0	0	0	433	433	0



Investitionsübersicht 2025

Gemeinde: 03 Gemeinde Briggow

Hauptproduktbereich 1 Zentrale Verwaltung
 Produktbereich 11 Innere Verwaltung
 Produktgruppe 111 Verwaltungssteuerung
 Produkt 11104 Gemeindevertretung
 Ohne Projektzuordnung

Ifd. Nr.	Einzahlungs- und Auszahlungsarten (gemäß § 4 Absatz 12 bis 14 GemHVO-Doppik)	Ergebnisse des Haushaltsvorjahres	Ansätze des Haushaltsvorjahres einschl. Nachträge	Ansatz des Haushaltsjahres	Planungsdaten des Haushaltsfolgejahres	Planungsdaten des zweiten Haushaltsfolgejahres	Planungsdaten des dritten Haushaltsfolgejahres	Planungsdaten der weiteren Haushaltsjahre bis zum Abschluss der Maßnahme	bis einschließlich des Haushaltsvorjahres bereitgestellte Mittel	Gesamt -aus- zahlungen	davon bereits geleistet	
		2023	2024	2025	2026	2027	2028					
		1	2	3	4	5	6	7	8	9	10	
		in €	in €	in €	in €	in €	in €	in €	in €	in €	in €	in €
33	- Auszahlungen für Sachanlagen	3.559,94	0	0	0	0	0	0	0	3.559	3.559	0
	78570822 Auszahlungen für Geschäftsausstattung	3.559,94	0	0	0	0	0	0	0	3.559	3.559	0
38	= Summe der Auszahlungen aus Investitionstätigkeit	3.559,94	0	0	0	0	0	0	0	3.559	3.559	0
	darunter:											
39	= Saldo aus den Ein- und Auszahlungen aus Investitionstätigkeit	-3.559,94	0	0	0	0	0	0	0	-3.559	-3.559	0



Investitionsübersicht 2025

Gemeinde: 03 Gemeinde Briggow

Hauptproduktbereich 1 Zentrale Verwaltung
 Produktbereich 11 Innere Verwaltung
 Produktgruppe 114 Zentrale Dienste
 Produkt 11402 Liegenschaften
 Ohne Projektzuordnung

Ifd. Nr.		Einzahlungs- und Auszahlungsarten (gemäß § 4 Absatz 12 bis 14 GemHVO-Doppik)	Ergebnisse des Haushaltsvorjahres	Ansätze des Haushaltsvorjahres einschl. Nachträge	Ansatz des Haushaltsjahres	Planungsdaten des Haushaltsfolgejahres	Planungsdaten des zweiten Haushaltsfolgejahres	Planungsdaten des dritten Haushaltsfolgejahres	Planungsdaten der weiteren Haushaltsjahre bis zum Abschluss der Maßnahme	bis einschließlich des Haushaltsjahres bereitgestellte Mittel	Gesamt -auszahlungen	davon bereits geleistet	
			2023	2024	2025	2026	2027	2028					
			1	2	3	4	5	6	7	8	9	10	
			in €	in €	in €	in €	in €	in €	in €	in €	in €	in €	in €
26	+	Einzahlungen aus Sachanlagen	0,00	0	0	0	0	0	0	0	41.324	41.324	0
		68510220 Einzahlungen für Grünflächen	0,00	0	0	0	0	0	0	0	6.250	6.250	0
		68510223 Einzahlungen für Kleingartenanlagen, Gartenland	0,00	0	0	0	0	0	0	0	395	395	0
		68510231 Einzahlungen für Ackerland	0,00	0	0	0	0	0	0	0	17.495	17.495	0
		68510233 Einzahlungen für Öd- und Unland	0,00	0	0	0	0	0	0	0	10.115	10.115	0
		68510299 Einzahlungen für Sonstige unbebaute Grundstücke und grundstücksgleiche Rechte / Sonstige Erwerb Zuwegungen (Sü)	0,00	0	0	0	0	0	0	0	7.069	7.069	0
31	=	Summe der Einzahlungen aus Investitionstätigkeit	0,00	0	0	0	0	0	0	0	41.324	41.324	0
33	-	Auszahlungen für Sachanlagen	0,00	30.000	0	0	0	0	0	0	30.009	30.009	0
		78510299 Auszahlungen für Sonstige unbebaute Grundstücke und grundstücksgleiche Rechte / Sonstige Erwerb Zuwegungen (Sü)	0,00	30.000	0	0	0	0	0	0	30.009	30.009	0
38	=	Summe der Auszahlungen aus Investitionstätigkeit	0,00	30.000	0	0	0	0	0	0	30.009	30.009	0
		darunter:											
39	=	Saldo aus den Ein- und Auszahlungen aus Investitionstätigkeit	0,00	-30.000	0	0	0	0	0	0	11.315	11.315	0



Investitionsübersicht 2025

Gemeinde: 03 Gemeinde Briggow

Hauptproduktbereich 1 Zentrale Verwaltung
 Produktbereich 11 Innere Verwaltung
 Produktgruppe 114 Zentrale Dienste
 Produkt 11403 Gemeindearbeiter
 Ohne Projektzuordnung

Ifd. Nr.		Einzahlungs- und Auszahlungsarten (gemäß § 4 Absatz 12 bis 14 GemHVO-Doppik)	Ergebnisse des Haushaltsvorjahres	Ansätze des Haushaltsvorjahres einschl. Nachträge	Ansatz des Haushaltsjahres	Planungsdaten des Haushaltsfolgejahres	Planungsdaten des zweiten Haushaltsfolgejahres	Planungsdaten des dritten Haushaltsfolgejahres	Planungsdaten der weiteren Haushaltsjahre bis zum Abschluss der Maßnahme	bis einschließlich des Haushaltsvorjahres bereitgestellte Mittel	Gesamt -auszahlungen	davon bereits geleistet	
			2023	2024	2025	2026	2027	2028					
			1	2	3	4	5	6	7	8	9	10	
			in €	in €	in €	in €	in €	in €	in €	in €	in €	in €	in €
23	+	Einzahlungen aus Investitionszuwendungen	0,00	0	0	0	0	0	0	0	902	902	0
		68141000 Investitionszuwendungen vom Bund	0,00	0	0	0	0	0	0	0	902	902	0
31	=	Summe der Einzahlungen aus Investitionstätigkeit	0,00	0	0	0	0	0	0	0	902	902	0
33	-	Auszahlungen für Sachanlagen	0,00	0	0	0	0	0	0	0	45.052	45.052	0
		78560713 Auszahlungen für Baufahrzeuge, Zugmaschinen, Kipper, Kranfahrzeuge	0,00	0	0	0	0	0	0	0	38.788	38.788	0
		78570821 Auszahlungen für Betriebsausstattung	0,00	0	0	0	0	0	0	0	5.177	5.177	0
		78570829 Auszahlungen für Sonstige Betriebs- und Geschäftsausstattung	0,00	0	0	0	0	0	0	0	1.086	1.086	0
38	=	Summe der Auszahlungen aus Investitionstätigkeit	0,00	0	0	0	0	0	0	0	45.052	45.052	0
		darunter:											
39	=	Saldo aus den Ein- und Auszahlungen aus Investitionstätigkeit	0,00	0	0	0	0	0	0	0	-44.150	-44.150	0



Investitionsübersicht 2025

Gemeinde: 03 Gemeinde Briggow

Seite : 4

Datum: 09.04.2025

Uhrzeit: 13:09:47

Hauptproduktbereich 1 Zentrale Verwaltung
 Produktbereich 11 Innere Verwaltung
 Produktgruppe 114 Zentrale Dienste
 Produkt 11408 gemeindliche Wohnungen
 Ohne Projektzuordnung

Ifd. Nr.	Einzahlungs- und Auszahlungsarten (gemäß § 4 Absatz 12 bis 14 GemHVO-Doppik)		Ergebnisse des Haushalts- vorjahres	Ansätze des Haushalts- vorjahres einschl. Nachträge	Ansatz des Haushalts- jahres	Planungs- daten des Haushalts- folgejahres	Planungs- daten des zweiten Haushalts- folgejahres	Planungs- daten des dritten Haushalts- folgejahres	Planungsdaten der weiteren Haushaltsjahre bis zum Abschluss der Maßnahme	bis einschließlich des Haushaltsvor- jahres bereit- gestellte Mittel	Gesamt- aus- zahlungen	davon bereits geleistet	
			2023	2024	2025	2026	2027	2028					
			1	2	3	4	5	6	7	8	9	10	
			in €	in €	in €	in €	in €	in €	in €	in €	in €	in €	in €
26	+	Einzahlungen aus Sachanlagen	0,00	0	0	0	0	0	0	0	114.197	114.197	0
		<i>68520310 Einzahlungen für Wohnbauten</i>	<i>0,00</i>	<i>0</i>	<i>0</i>	<i>0</i>	<i>0</i>	<i>0</i>	<i>0</i>	<i>0</i>	<i>114.197</i>	<i>114.197</i>	<i>0</i>
31	=	Summe der Einzahlungen aus Investitionstätigkeit	0,00	0	0	0	0	0	0	0	114.197	114.197	0
		darunter:											
39	=	Saldo aus den Ein- und Auszahlungen aus Investitionstätigkeit	0,00	0	0	0	0	0	0	0	114.197	114.197	0



Investitionsübersicht 2025

Gemeinde: 03 Gemeinde Briggow

Hauptproduktbereich 1 Zentrale Verwaltung
 Produktbereich 11 Innere Verwaltung
 Produktgruppe 114 Zentrale Dienste
 Produkt 11408 gemeindliche Wohnungen
 Projekt 11 KKA Dorfstraße 40 Briggow

Ifd. Nr.	Einzahlungs- und Auszahlungsarten (gemäß § 4 Absatz 12 bis 14 GemHVO-Doppik)	Ergebnisse des Haushaltsvorjahres	Ansätze des Haushaltsvorjahres einschl. Nachträge	Ansatz des Haushaltsjahres	Planungsdaten des Haushaltsfolgejahres	Planungsdaten des zweiten Haushaltsfolgejahres	Planungsdaten des dritten Haushaltsfolgejahres	Planungsdaten der weiteren Haushaltsjahre bis zum Abschluss der Maßnahme	bis einschließlich des Haushaltsvorjahres bereitgestellte Mittel	Gesamt -aus- zahlungen	davon bereits geleistet	
		2023	2024	2025	2026	2027	2028					
		1	2	3	4	5	6	7	8	9	10	
		in €	in €	in €	in €	in €	in €	in €	in €	in €	in €	in €
33	- Auszahlungen für Sachanlagen 78590960 Auszahlungen für Anlagen im Bau	0,00	0	0	0	0	0	0	0	4.400	4.400	0
38	= Summe der Auszahlungen aus Investitionstätigkeit	0,00	0	0	0	0	0	0	0	4.400	4.400	0
	darunter:											
39	= Saldo aus den Ein- und Auszahlungen aus Investitionstätigkeit	0,00	0	0	0	0	0	0	0	-4.400	-4.400	0



Investitionsübersicht 2025

Gemeinde: 03 Gemeinde Briggow

Seite : 6

Datum: 09.04.2025

Uhrzeit: 13:09:47

Hauptproduktbereich 1 Zentrale Verwaltung
 Produktbereich 11 Innere Verwaltung
 Produktgruppe 114 Zentrale Dienste
 Produkt 11408 gemeindliche Wohnungen
 Projekt 13 KKA Wirtschaftshaus Dorfstraße 48/49 Briggow

Ifd. Nr.	Einzahlungs- und Auszahlungsarten (gemäß § 4 Absatz 12 bis 14 GemHVO-Doppik)	Ergebnisse des Haushaltsvorjahres	Ansätze des Haushaltsvorjahres einschl. Nachträge	Ansatz des Haushaltsjahres	Planungsdaten des Haushaltsfolgejahres	Planungsdaten des zweiten Haushaltsfolgejahres	Planungsdaten des dritten Haushaltsfolgejahres	Planungsdaten der weiteren Haushaltsjahre bis zum Abschluss der Maßnahme	bis einschließlich des Haushaltsvorjahres bereitgestellte Mittel	Gesamt -aus- zahlungen	davon bereits geleistet	
		2023	2024	2025	2026	2027	2028					
		1	2	3	4	5	6	7	8	9	10	
		in €	in €	in €	in €	in €	in €	in €	in €	in €	in €	in €
33	- Auszahlungen für Sachanlagen 78590960 Auszahlungen für Anlagen im Bau	0,00	0	0	0	0	0	0	0	7.000	7.000	0
38	= Summe der Auszahlungen aus Investitionstätigkeit	0,00	0	0	0	0	0	0	0	7.000	7.000	0
	darunter:											
39	= Saldo aus den Ein- und Auszahlungen aus Investitionstätigkeit	0,00	0	0	0	0	0	0	0	-7.000	-7.000	0



Investitionsübersicht 2025

Gemeinde: 03 Gemeinde Briggow

Seite : 7

Datum: 09.04.2025

Uhrzeit: 13:09:47

Hauptproduktbereich 1 Zentrale Verwaltung
 Produktbereich 11 Innere Verwaltung
 Produktgruppe 114 Zentrale Dienste
 Produkt 11408 gemeindliche Wohnungen
 Projekt 14 KKA Dorfstraße 3-6 Briggow

Ifd. Nr.	Einzahlungs- und Auszahlungsarten (gemäß § 4 Absatz 12 bis 14 GemHVO-Doppik)	Ergebnisse des Haushaltsvorjahres	Ansätze des Haushaltsvorjahres einschl. Nachträge	Ansatz des Haushaltsjahres	Planungsdaten des Haushaltsfolgejahres	Planungsdaten des zweiten Haushaltsfolgejahres	Planungsdaten des dritten Haushaltsfolgejahres	Planungsdaten der weiteren Haushaltsjahre bis zum Abschluss der Maßnahme	bis einschließlich des Haushaltsvorjahres bereitgestellte Mittel	Gesamt -aus- zahlungen	davon bereits geleistet	
		2023	2024	2025	2026	2027	2028					
		1	2	3	4	5	6	7	8	9	10	
		in €	in €	in €	in €	in €	in €	in €	in €	in €	in €	in €
33	- Auszahlungen für Sachanlagen 78590960 Auszahlungen für Anlagen im Bau	0,00	0	0	0	0	0	0	0	4.450	4.450	0
38	= Summe der Auszahlungen aus Investitionstätigkeit	0,00	0	0	0	0	0	0	0	4.450	4.450	0
	darunter:											
39	= Saldo aus den Ein- und Auszahlungen aus Investitionstätigkeit	0,00	0	0	0	0	0	0	0	-4.450	-4.450	0



Investitionsübersicht 2025

Gemeinde: 03 Gemeinde Briggow

Hauptproduktbereich 1 Zentrale Verwaltung
 Produktbereich 11 Innere Verwaltung
 Produktgruppe 114 Zentrale Dienste
 Produkt 11408 gemeindliche Wohnungen
 Projekt 4 KKA Bredenfelder Weg 2-5

Ifd. Nr.	Einzahlungs- und Auszahlungsarten (gemäß § 4 Absatz 12 bis 14 GemHVO-Doppik)	Ergebnisse des Haushaltsvorjahres	Ansätze des Haushaltsvorjahres einschl. Nachträge	Ansatz des Haushaltsjahres	Planungsdaten des Haushaltsfolgejahres	Planungsdaten des zweiten Haushaltsfolgejahres	Planungsdaten des dritten Haushaltsfolgejahres	Planungsdaten der weiteren Haushaltsjahre bis zum Abschluss der Maßnahme	bis einschließlich des Haushaltsvorjahres bereitgestellte Mittel	Gesamt -aus- zahlungen	davon bereits geleistet
		2023	2024	2025	2026	2027	2028				
		1	2	3	4	5	6	7	8	9	10
		in €	in €	in €	in €	in €	in €	in €	in €	in €	in €
33	- Auszahlungen für Sachanlagen <i>78590960 Auszahlungen für Anlagen im Bau</i>	0,00	0	0	0	0	0	0	4.000	4.000	0
38	= Summe der Auszahlungen aus Investitionstätigkeit	0,00	0	0	0	0	0	0	4.000	4.000	0
	darunter:										
39	= Saldo aus den Ein- und Auszahlungen aus Investitionstätigkeit	0,00	0	0	0	0	0	0	-4.000	-4.000	0



Investitionsübersicht 2025

Gemeinde: 03 Gemeinde Briggow

Hauptproduktbereich 1 Zentrale Verwaltung
 Produktbereich 11 Innere Verwaltung
 Produktgruppe 114 Zentrale Dienste
 Produkt 11408 gemeindliche Wohnungen
 Projekt 5 KKA Dorfstraße 56 Briggow

Ifd. Nr.	Einzahlungs- und Auszahlungsarten (gemäß § 4 Absatz 12 bis 14 GemHVO-Doppik)		Ergebnisse des Haushaltsvorjahres	Ansätze des Haushaltsvorjahres einschl. Nachträge	Ansatz des Haushaltsjahres	Planungsdaten des Haushaltsfolgejahres	Planungsdaten des zweiten Haushaltsfolgejahres	Planungsdaten des dritten Haushaltsfolgejahres	Planungsdaten der weiteren Haushaltsjahre bis zum Abschluss der Maßnahme	bis einschließlich des Haushaltsvorjahres bereitgestellte Mittel	Gesamt-auszahlungen	davon bereits geleistet	
			2023	2024	2025	2026	2027	2028					
			1	2	3	4	5	6	7	8	9	10	
			in €	in €	in €	in €	in €	in €	in €	in €	in €	in €	in €
23	+	Einzahlungen aus Investitionszuwendungen <i>68176200 Anzahlungen auf Sonderposten zum Anlagevermögen vom Land</i>	0,00	0	0	0	0	0	0	0	1.500	1.500	0
26	+	Einzahlungen aus Sachanlagen <i>68530472 Anzahlungen für Abwasserreinigungsanlagen</i>	0,00	0	0	0	0	0	0	0	13.000	13.000	0
31	=	Summe der Einzahlungen aus Investitionstätigkeit	0,00	0	0	0	0	0	0	0	14.500	14.500	0
33	-	Auszahlungen für Sachanlagen <i>78590960 Anzahlungen für Anlagen im Bau</i>	0,00	0	0	0	0	0	0	0	24.643	24.643	0
38	=	Summe der Auszahlungen aus Investitionstätigkeit	0,00	0	0	0	0	0	0	0	24.643	24.643	0
		darunter:											
39	=	Saldo aus den Ein- und Auszahlungen aus Investitionstätigkeit	0,00	0	0	0	0	0	0	0	-10.143	-10.143	0



Investitionsübersicht 2025

Gemeinde: 03 Gemeinde Briggow

Hauptproduktbereich 1 Zentrale Verwaltung
 Produktbereich 11 Innere Verwaltung
 Produktgruppe 114 Zentrale Dienste
 Produkt 11408 gemeindliche Wohnungen
 Projekt 6 Regenwasseranschluss Dorfstraße 56 Briggow

Ifd. Nr.	Einzahlungs- und Auszahlungsarten (gemäß § 4 Absatz 12 bis 14 GemHVO-Doppik)		Ergebnisse des Haushaltsvorjahres	Ansätze des Haushaltsvorjahres einschl. Nachträge	Ansatz des Haushaltsjahres	Planungsdaten des Haushaltsfolgejahres	Planungsdaten des zweiten Haushaltsfolgejahres	Planungsdaten des dritten Haushaltsfolgejahres	Planungsdaten der weiteren Haushaltsjahre bis zum Abschluss der Maßnahme	bis einschließlich des Haushaltsvorjahres bereitgestellte Mittel	Gesamt -aus- zahlungen	davon bereits geleistet	
			2023	2024	2025	2026	2027	2028					
			1	2	3	4	5	6	7	8	9	10	
			in €	in €	in €	in €	in €	in €	in €	in €	in €	in €	in €
26	+	Einzahlungen aus Sachanlagen <i>68530472 Einzahlungen für Abwasserreinigungsanlagen</i>	0,00 <i>0,00</i>	0 <i>0</i>	0 <i>0</i>	0 <i>0</i>	0 <i>0</i>	0 <i>0</i>	0 <i>0</i>	0 <i>0</i>	2.100 <i>2.100</i>	2.100 <i>2.100</i>	0 <i>0</i>
31	=	Summe der Einzahlungen aus Investitionstätigkeit	0,00	0	0	0	0	0	0	0	2.100	2.100	0
33	-	Auszahlungen für Sachanlagen <i>78590960 Auszahlungen für Anlagen im Bau</i>	0,00 <i>0,00</i>	0 <i>0</i>	0 <i>0</i>	0 <i>0</i>	0 <i>0</i>	0 <i>0</i>	0 <i>0</i>	0 <i>0</i>	2.219 <i>2.219</i>	2.219 <i>2.219</i>	0 <i>0</i>
38	=	Summe der Auszahlungen aus Investitionstätigkeit	0,00	0	0	0	0	0	0	0	2.219	2.219	0
		darunter:											
39	=	Saldo aus den Ein- und Auszahlungen aus Investitionstätigkeit	0,00	0	0	0	0	0	0	0	-119	-119	0



Investitionsübersicht 2025

Gemeinde: 03 Gemeinde Briggow

Hauptproduktbereich 1 Zentrale Verwaltung
 Produktbereich 12 Sicherheit und Ordnung
 Produktgruppe 126 Brandschutz
 Produkt 12605 Freiwillige Feuerwehr
 Ohne Projektzuordnung

Ifd. Nr.		Einzahlungs- und Auszahlungsarten (gemäß § 4 Absatz 12 bis 14 GemHVO-Doppik)		Ergebnisse des Haushaltsvorjahres	Ansätze des Haushaltsvorjahres einschl. Nachträge	Ansatz des Haushaltsjahres	Planungsdaten des Haushaltsfolgejahres	Planungsdaten des zweiten Haushaltsfolgejahres	Planungsdaten des dritten Haushaltsfolgejahres	Planungsdaten der weiteren Haushaltsjahre bis zum Abschluss der Maßnahme	bis einschließlich des Haushaltsvorjahres bereitgestellte Mittel	Gesamt -auszahlungen	davon bereits geleistet
		2023	2024	2025	2026	2027	2028						
		1	2	3	4	5	6	7	8	9	10		
		in €	in €	in €	in €	in €	in €	in €	in €	in €	in €	in €	in €
23	+	Einzahlungen aus Investitionszuwendungen 68142000 Investitionszuwendungen vom Land FM für Tragkraftspritze Rosenbauer Fox4 12,0 FM Löschblase 12,0 68176300 Anzahlungen auf Sonderposten zum Anlagevermögen von Gemeinden und Gemeindeverbänden	0,00 0,00 0,00	0 0 0	24.000 24.000	0 0	0 0	0 0	0 0	0 0	96.000 92.200 3.800	120.000 116.200 3.800	0 0 0
26	+	Einzahlungen aus Sachanlagen 68560714 Einzahlungen für Brand-, Rettungs- und Katastrophenschutzfahrzeuge	0,00 0,00	0 0	0 0	0 0	0 0	0 0	0 0	0 0	5.000 5.000	5.000 5.000	0 0
31	=	Summe der Einzahlungen aus Investitionstätigkeit	0,00	0	24.000	0	0	0	0	0	101.000	125.000	0
33	-	Auszahlungen für Sachanlagen 78560714 Auszahlungen für Brand-, Rettungs- und Katastrophenschutzfahrzeuge 78570821 Auszahlungen für Betriebsausstattung 1 Tragkraftspritze Rosenbauer Fox4 24.000 €, 1 Motorsäge Stihl MS 261 (40 cm) 1.200 € Löschblase 26.000 € 78570827 Auszahlungen für Geringwertige Vermögensgegenstände	16.250,00 16.250,00 0,00 0,00	1.100 0 1.100 0	51.200 0 51.200 0	0 0 0 0	0 0 0 0	0 0 0 0	0 0 0 0	0 0 0 0	179.401 170.068 6.290 3.041	230.601 170.068 57.490 3.041	0 0 0 0
38	=	Summe der Auszahlungen aus Investitionstätigkeit	16.250,00	1.100	51.200	0	0	0	0	0	179.401	230.601	0
		darunter:											
39	=	Saldo aus den Ein- und Auszahlungen aus Investitionstätigkeit	-16.250,00	-1.100	-27.200	0	0	0	0	0	-78.401	-105.601	0



Investitionsübersicht 2025

Gemeinde: 03 Gemeinde Briggow

Hauptproduktbereich 1 Zentrale Verwaltung
 Produktbereich 12 Sicherheit und Ordnung
 Produktgruppe 126 Brandschutz
 Produkt 12605 Freiwillige Feuerwehr
 Projekt 15a Mehrzweckgebäude FFweh

Ifd. Nr.	Einzahlungs- und Auszahlungsarten (gemäß § 4 Absatz 12 bis 14 GemHVO-Doppik)		Ergebnisse des Haushaltsvorjahres	Ansätze des Haushaltsvorjahres einschl. Nachträge	Ansatz des Haushaltsjahres	Planungsdaten des Haushaltsfolgejahres	Planungsdaten des zweiten Haushaltsfolgejahres	Planungsdaten des dritten Haushaltsfolgejahres	Planungsdaten der weiteren Haushaltsjahre bis zum Abschluss der Maßnahme	bis einschließlich des Haushaltsvorjahres bereitgestellte Mittel	Gesamt -auszahlungen	davon bereits geleistet	
			2023	2024	2025	2026	2027	2028					
			1	2	3	4	5	6	7	8	9	10	
			in €	in €	in €	in €	in €	in €	in €	in €	in €	in €	in €
23	+	Einzahlungen aus Investitionszuwendungen	0,00	0	0	0	0	0	0	0	163.807	163.807	0
		<i>68176200 Anzahlungen auf Sonderposten zum Anlagevermögen vom Land</i>	<i>0,00</i>	<i>0</i>	<i>0</i>	<i>0</i>	<i>0</i>	<i>0</i>	<i>0</i>	<i>0</i>	<i>163.807</i>	<i>163.807</i>	<i>0</i>
31	=	Summe der Einzahlungen aus Investitionstätigkeit	0,00	0	0	0	0	0	0	0	163.807	163.807	0
33	-	Auszahlungen für Sachanlagen	0,00	0	0	0	0	0	0	0	175.810	175.810	0
		<i>78590960 Auszahlungen für Anlagen im Bau</i>	<i>0,00</i>	<i>0</i>	<i>0</i>	<i>0</i>	<i>0</i>	<i>0</i>	<i>0</i>	<i>0</i>	<i>175.810</i>	<i>175.810</i>	<i>0</i>
38	=	Summe der Auszahlungen aus Investitionstätigkeit	0,00	0	0	0	0	0	0	0	175.810	175.810	0
		darunter:											
39	=	Saldo aus den Ein- und Auszahlungen aus Investitionstätigkeit	0,00	0	0	0	0	0	0	0	-12.003	-12.003	0



Investitionsübersicht 2025

Gemeinde: 03 Gemeinde Briggow

Seite : 13

Datum: 09.04.2025

Uhrzeit: 13:09:47

Hauptproduktbereich 1 Zentrale Verwaltung
 Produktbereich 12 Sicherheit und Ordnung
 Produktgruppe 126 Brandschutz
 Produkt 12605 Freiwillige Feuerwehr
 Projekt 15b Feuerwehrgebäude

Ifd. Nr.		Einzahlungs- und Auszahlungsarten (gemäß § 4 Absatz 12 bis 14 GemHVO-Doppik)		Ergebnisse des Haushaltsvorjahres	Ansätze des Haushaltsvorjahres einschl. Nachträge	Ansatz des Haushaltsjahres	Planungsdaten des Haushaltsfolgejahres	Planungsdaten des zweiten Haushaltsfolgejahres	Planungsdaten des dritten Haushaltsfolgejahres	Planungsdaten der weiteren Haushaltsjahre bis zum Abschluss der Maßnahme	bis einschließlich des Haushaltsvorjahres bereitgestellte Mittel	Gesamt -auszahlungen	davon bereits geleistet	
		2023	2024	2025	2026	2027	2028							
		1	2	3	4	5	6	7	8	9	10			
		in €	in €	in €	in €	in €	in €	in €	in €	in €	in €	in €	in €	in €
23	+	Einzahlungen aus Investitionszuwendungen	0,00	0	0	0	0	0	0	0	0	368.460	368.460	0
		68176300 Anzahlungen auf Sonderposten zum Anlagevermögen von Gemeinden und Gemeindeverbänden	0,00	0	0	0	0	0	0	0	0	310.575	310.575	0
		68177100 Anzahlungen auf Sonderposten zum Anlagevermögen von privaten Unternehmen	0,00	0	0	0	0	0	0	0	0	57.885	57.885	0
31	=	Summe der Einzahlungen aus Investitionstätigkeit	0,00	0	0	0	0	0	0	0	0	368.460	368.460	0
33	-	Auszahlungen für Sachanlagen	0,00	0	0	0	0	0	0	0	0	370.273	370.273	0
		78590960 Auszahlungen für Anlagen im Bau	0,00	0	0	0	0	0	0	0	0	370.273	370.273	0
38	=	Summe der Auszahlungen aus Investitionstätigkeit	0,00	0	0	0	0	0	0	0	0	370.273	370.273	0
		darunter:												
39	=	Saldo aus den Ein- und Auszahlungen aus Investitionstätigkeit	0,00	0	0	0	0	0	0	0	0	-1.813	-1.813	0



Investitionsübersicht 2025

Gemeinde: 03 Gemeinde Briggow

Hauptproduktbereich 3 Soziales und Jugend
 Produktbereich 36 Kinder-, Jugend- und Familienhilfe
 Produktgruppe 365 Tageseinrichtungen für Kinder
 Produkt 36502 Kita
 Ohne Projektzuordnung

Ifd. Nr.		Einzahlungs- und Auszahlungsarten (gemäß § 4 Absatz 12 bis 14 GemHVO-Doppik)	Ergebnisse des Haushaltsvorjahres	Ansätze des Haushaltsvorjahres einschl. Nachträge	Ansatz des Haushaltsjahres	Planungsdaten des Haushaltsfolgejahres	Planungsdaten des zweiten Haushaltsfolgejahres	Planungsdaten des dritten Haushaltsfolgejahres	Planungsdaten der weiteren Haushaltsjahre bis zum Abschluss der Maßnahme	bis einschließlich des Haushaltsvorjahres bereitgestellte Mittel	Gesamt -auszahlungen	davon bereits geleistet	
			2023	2024	2025	2026	2027	2028					
			1	2	3	4	5	6	7	8	9	10	
			in €	in €	in €	in €	in €	in €	in €	in €	in €	in €	in €
23	+	Einzahlungen aus Investitionszuwendungen	0,00	0	0	0	0	0	0	0	37.271	37.271	0
		68142000 Investitionszuwendungen vom Land	0,00	0	0	0	0	0	0	0	32.000	32.000	0
		68159000 Investitionszuwendungen vom sonstigen privaten Bereich	0,00	0	0	0	0	0	0	0	5.271	5.271	0
31	=	Summe der Einzahlungen aus Investitionstätigkeit	0,00	0	0	0	0	0	0	0	37.271	37.271	0
33	-	Auszahlungen für Sachanlagen	997,22	0	0	0	0	0	0	0	55.796	55.796	0
		78560739 Auszahlungen für Sonstige Betriebsvorrichtungen	997,22	0	0	0	0	0	0	0	47.736	47.736	0
		78570822 Auszahlungen für Geschäftsausstattung	0,00	0	0	0	0	0	0	0	7.531	7.531	0
		78570827 Auszahlungen für Geringwertige Vermögensgegenstände	0,00	0	0	0	0	0	0	0	529	529	0
38	=	Summe der Auszahlungen aus Investitionstätigkeit	997,22	0	0	0	0	0	0	0	55.796	55.796	0
		darunter:											
39	=	Saldo aus den Ein- und Auszahlungen aus Investitionstätigkeit	-997,22	0	0	0	0	0	0	0	-18.524	-18.524	0



Investitionsübersicht 2025

Gemeinde: 03 Gemeinde Briggow

Hauptproduktbereich 3 Soziales und Jugend
 Produktbereich 36 Kinder-, Jugend- und Familienhilfe
 Produktgruppe 365 Tageseinrichtungen für Kinder
 Produkt 36502 Kita
 Projekt 1 Anbau Kita Säulen

Ifd. Nr.		Einzahlungs- und Auszahlungsarten (gemäß § 4 Absatz 12 bis 14 GemHVO-Doppik)	Ergebnisse des Haushaltsvorjahres	Ansätze des Haushaltsvorjahres einschl. Nachträge	Ansatz des Haushaltsjahres	Planungsdaten des Haushaltsfolgejahres	Planungsdaten des zweiten Haushaltsfolgejahres	Planungsdaten des dritten Haushaltsfolgejahres	Planungsdaten der weiteren Haushaltsjahre bis zum Abschluss der Maßnahme	bis einschließlich des Haushaltsvorjahres bereitgestellte Mittel	Gesamt -aus- zahlungen	davon bereits geleistet	
			2023	2024	2025	2026	2027	2028					
			1	2	3	4	5	6	7	8	9	10	
			in €	in €	in €	in €	in €	in €	in €	in €	in €	in €	in €
23	+	Einzahlungen aus Investitionszuwendungen	0,00	0	0	0	0	0	0	0	231.236	231.236	0
		<i>68176200 Anzahlungen auf Sonderposten zum Anlagevermögen vom Land</i>	<i>0,00</i>	<i>0</i>	<i>0</i>	<i>0</i>	<i>0</i>	<i>0</i>	<i>0</i>	<i>0</i>	<i>231.236</i>	<i>231.236</i>	<i>0</i>
31	=	Summe der Einzahlungen aus Investitionstätigkeit	0,00	0	0	0	0	0	0	0	231.236	231.236	0
33	-	Auszahlungen für Sachanlagen	0,00	0	0	0	0	0	0	0	582.532	582.532	0
		<i>78590960 Auszahlungen für Anlagen im Bau</i>	<i>0,00</i>	<i>0</i>	<i>0</i>	<i>0</i>	<i>0</i>	<i>0</i>	<i>0</i>	<i>0</i>	<i>582.532</i>	<i>582.532</i>	<i>0</i>
38	=	Summe der Auszahlungen aus Investitionstätigkeit	0,00	0	0	0	0	0	0	0	582.532	582.532	0
		darunter:											
39	=	Saldo aus den Ein- und Auszahlungen aus Investitionstätigkeit	0,00	0	0	0	0	0	0	0	-351.295	-351.295	0



Investitionsübersicht 2025

Gemeinde: 03 Gemeinde Briggow

Hauptproduktbereich 3 Soziales und Jugend
 Produktbereich 36 Kinder-, Jugend- und Familienhilfe
 Produktgruppe 365 Tageseinrichtungen für Kinder
 Produkt 36502 Kita
 Projekt 10 Kinderspielplatz Kita "Kleine Dorfstrolche"

Ifd. Nr.		Einzahlungs- und Auszahlungsarten (gemäß § 4 Absatz 12 bis 14 GemHVO-Doppik)	Ergebnisse des Haushaltsvorjahres	Ansätze des Haushaltsvorjahres einschl. Nachträge	Ansatz des Haushaltsjahres	Planungsdaten des Haushaltsfolgejahres	Planungsdaten des zweiten Haushaltsfolgejahres	Planungsdaten des dritten Haushaltsfolgejahres	Planungsdaten der weiteren Haushaltsjahre bis zum Abschluss der Maßnahme	bis einschließlich des Haushaltsvorjahres bereitgestellte Mittel	Gesamt-auszahlungen	davon bereits geleistet	
			2023	2024	2025	2026	2027	2028					
			1	2	3	4	5	6	7	8	9	10	
			in €	in €	in €	in €	in €	in €	in €	in €	in €	in €	in €
23	+	Einzahlungen aus Investitionszuwendungen	0,00	0	0	0	0	0	0	0	2.000	2.000	0
		<i>68176600 Anzahlungen auf Sonderposten zum Anlagevermögen von Sparkassen</i>	<i>0,00</i>	<i>0</i>	<i>0</i>	<i>0</i>	<i>0</i>	<i>0</i>	<i>0</i>	<i>0</i>	<i>2.000</i>	<i>2.000</i>	<i>0</i>
31	=	Summe der Einzahlungen aus Investitionstätigkeit	0,00	0	0	0	0	0	0	0	2.000	2.000	0
33	-	Auszahlungen für Sachanlagen	0,00	0	0	0	0	0	0	0	25.358	25.358	0
		<i>78590960 Auszahlungen für Anlagen im Bau</i>	<i>0,00</i>	<i>0</i>	<i>0</i>	<i>0</i>	<i>0</i>	<i>0</i>	<i>0</i>	<i>0</i>	<i>25.358</i>	<i>25.358</i>	<i>0</i>
38	=	Summe der Auszahlungen aus Investitionstätigkeit	0,00	0	0	0	0	0	0	0	25.358	25.358	0
		darunter:											
39	=	Saldo aus den Ein- und Auszahlungen aus Investitionstätigkeit	0,00	0	0	0	0	0	0	0	-23.358	-23.358	0



Investitionsübersicht 2025

Gemeinde: 03 Gemeinde Briggow

Hauptproduktbereich 3 Soziales und Jugend
 Produktbereich 36 Kinder-, Jugend- und Familienhilfe
 Produktgruppe 365 Tageseinrichtungen für Kinder
 Produkt 36502 Kita
 Projekt 9 KKA Kita Sülten

Ifd. Nr.	Einzahlungs- und Auszahlungsarten (gemäß § 4 Absatz 12 bis 14 GemHVO-Doppik)	Ergebnisse des Haushaltsvorjahres	Ansätze des Haushaltsvorjahres einschl. Nachträge	Ansatz des Haushaltsjahres	Planungsdaten des Haushaltsfolgejahres	Planungsdaten des zweiten Haushaltsfolgejahres	Planungsdaten des dritten Haushaltsfolgejahres	Planungsdaten der weiteren Haushaltsjahre bis zum Abschluss der Maßnahme	bis einschließlich des Haushaltsvorjahres bereitgestellte Mittel	Gesamt -aus- zahlungen	davon bereits geleistet	
		2023	2024	2025	2026	2027	2028					
		1	2	3	4	5	6	7	8	9	10	
		in €	in €	in €	in €	in €	in €	in €	in €	in €	in €	in €
33	- Auszahlungen für Sachanlagen 78590960 Auszahlungen für Anlagen im Bau	0,00	0	0	0	0	0	0	0	9.400	9.400	0
38	= Summe der Auszahlungen aus Investitionstätigkeit	0,00	0	0	0	0	0	0	0	9.400	9.400	0
	darunter:											
39	= Saldo aus den Ein- und Auszahlungen aus Investitionstätigkeit	0,00	0	0	0	0	0	0	0	-9.400	-9.400	0



Investitionsübersicht 2025

Gemeinde: 03 Gemeinde Briggow

Hauptproduktbereich 3 Soziales und Jugend
 Produktbereich 36 Kinder-, Jugend- und Familienhilfe
 Produktgruppe 366 Einrichtungen der Kinder- und Jugendarbeit
 Produkt 36602 Spielplätze
 Ohne Projektzuordnung

Ifd. Nr.	Einzahlungs- und Auszahlungsarten (gemäß § 4 Absatz 12 bis 14 GemHVO-Doppik)	Ergebnisse des Haushaltsvorjahres	Ansätze des Haushaltsvorjahres einschl. Nachträge	Ansatz des Haushaltsjahres	Planungsdaten des Haushaltsfolgejahres	Planungsdaten des zweiten Haushaltsfolgejahres	Planungsdaten des dritten Haushaltsfolgejahres	Planungsdaten der weiteren Haushaltsjahre bis zum Abschluss der Maßnahme	bis einschließlich des Haushaltsvorjahres bereitgestellte Mittel	Gesamt -aus- zahlungen	davon bereits geleistet
		2023	2024	2025	2026	2027	2028				
		1	2	3	4	5	6	7	8	9	10
		in €	in €	in €	in €	in €	in €	in €	in €	in €	in €
33	- Auszahlungen für Sachanlagen 78560739 Auszahlungen für Sonstige Betriebsvorrichtungen Spielgerät	0,00 0,00	1.200 1.200	5.000 5.000	0 0	0 0	0 0	0 0	1.200 1.200	6.200 6.200	0 0
38	= Summe der Auszahlungen aus Investitionstätigkeit	0,00	1.200	5.000	0	0	0	0	1.200	6.200	0
	darunter:										
39	= Saldo aus den Ein- und Auszahlungen aus Investitionstätigkeit	0,00	-1.200	-5.000	0	0	0	0	-1.200	-6.200	0



Investitionsübersicht 2025

Gemeinde: 03 Gemeinde Briggow

Hauptproduktbereich 5 Gestaltung Umwelt
 Produktbereich 53 Ver- und Entsorgung
 Produktgruppe 536 Breitband
 Produkt 53600 Breitbandversorgung
 Ohne Projektzuordnung

Ifd. Nr.	Einzahlungs- und Auszahlungsarten (gemäß § 4 Absatz 12 bis 14 GemHVO-Doppik)	Ergebnisse des Haushaltsvorjahres	Ansätze des Haushaltsvorjahres einschl. Nachträge	Ansatz des Haushaltsjahres	Planungsdaten des Haushaltsfolgejahres	Planungsdaten des zweiten Haushaltsfolgejahres	Planungsdaten des dritten Haushaltsfolgejahres	Planungsdaten der weiteren Haushaltsjahre bis zum Abschluss der Maßnahme	bis einschließlich des Haushaltsjahres bereitgestellte Mittel	Gesamt -aus- zahlungen	davon bereits geleistet	
		2023	2024	2025	2026	2027	2028					
		1	2	3	4	5	6	7	8	9	10	
		in €	in €	in €	in €	in €	in €	in €	in €	in €	in €	in €
36	- Auszahlungen für Vorräte 78821000 Unfertige Erzeugnisse	0,00	0	0	0	0	0	0	0	33.571	33.571	0
38	= Summe der Auszahlungen aus Investitionstätigkeit	0,00	0	0	0	0	0	0	0	33.571	33.571	0
	darunter:											
39	= Saldo aus den Ein- und Auszahlungen aus Investitionstätigkeit	0,00	0	0	0	0	0	0	0	-33.571	-33.571	0



Investitionsübersicht 2025

Gemeinde: 03 Gemeinde Briggow

Hauptproduktbereich 5 Gestaltung Umwelt
 Produktbereich 54 Verkehrsflächen und -anlagen, ÖPVN
 Produktgruppe 541 Gemeindestraßen
 Produkt 54100 Gemeindestraßen
 Ohne Projektzuordnung

Ifd. Nr.		Einzahlungs- und Auszahlungsarten (gemäß § 4 Absatz 12 bis 14 GemHVO-Doppik)	Ergebnisse des Haushaltsvorjahres	Ansätze des Haushaltsvorjahres einschl. Nachträge	Ansatz des Haushaltsjahres	Planungsdaten des Haushaltsfolgejahres	Planungsdaten des zweiten Haushaltsfolgejahres	Planungsdaten des dritten Haushaltsfolgejahres	Planungsdaten der weiteren Haushaltsjahre bis zum Abschluss der Maßnahme	bis einschließlich des Haushaltsvorjahres bereitgestellte Mittel	Gesamt -aus- zahlungen	davon bereits geleistet
			2023	2024	2025	2026	2027	2028				
			1	2	3	4	5	6	7	8	9	10
			in €	in €	in €	in €	in €	in €	in €	in €	in €	in €
24	+	Einzahlungen aus Beiträgen und ähnlichen Entgelten 68260000 Anzahlungen für Beiträge	0,00	0	13.000	13.000	13.000	13.000	0	0	52.000	0
			0,00	0	13.000	13.000	13.000	13.000	0	0	52.000	0
26	+	Einzahlungen aus Sachanlagen 68530480 Anzahlungen für Straßen, Wege, Plätze und Verkehrslenkungsanlagen Ankauf Sülten Fl. 2 Fst. 126 (Teilfläche) 9,0 HH-Rest + neu 4.500 € Vermessung/Notar/Grunderwerbst. Ankauf Sülten Fl. 2 Fst. 62/1, 62,2 und 63/1 2,3 HH-Rest + neu 1.000 € Notar/Grunderwerbst.	0,00	0	0	0	0	0	0	480	480	0
			0,00	0	0	0	0	0	0	480	480	0
31	=	Summe der Einzahlungen aus Investitionstätigkeit	0,00	0	13.000	13.000	13.000	13.000	0	480	52.480	0
33	-	Auszahlungen für Sachanlagen 78531480 Auszahlungen für Grundstücke von Straßen, Wegen, Plätzen und Verkehrslenkungsanlagen Ankauf Sülten Fl. 2 Fst. 126 (Teilfläche) 9,0 HH-Rest + neu 4.500 € Vermessung/Notar/Grunderwerbst. Ankauf Sülten Fl. 2 Fst. 62/1, 62,2 und 63/1 2,3 HH-Rest + neu 1.000 € Notar/Grunderwerbst.	0,00	5.500	0	0	0	0	0	9.249	9.249	0
			0,00	5.500	0	0	0	0	0	9.249	9.249	0
38	=	Summe der Auszahlungen aus Investitionstätigkeit	0,00	5.500	0	0	0	0	0	9.249	9.249	0
		darunter:										
39	=	Saldo aus den Ein- und Auszahlungen aus Investitionstätigkeit	0,00	-5.500	13.000	13.000	13.000	13.000	0	-8.769	43.230	0



Investitionsübersicht 2025

Gemeinde: 03 Gemeinde Briggow

Hauptproduktbereich 5 Gestaltung Umwelt
 Produktbereich 54 Verkehrsflächen und -anlagen, ÖPVN
 Produktgruppe 541 Gemeindestraßen
 Produkt 54100 Gemeindestraßen
 Projekt 12 Erweiterung Straße Sülten Hof mit Straßenentwässerung

Ifd. Nr.		Einzahlungs- und Auszahlungsarten (gemäß § 4 Absatz 12 bis 14 GemHVO-Doppik)	Ergebnisse des Haushaltsvorjahres	Ansätze des Haushaltsvorjahres einschl. Nachträge	Ansatz des Haushaltsjahres	Planungsdaten des Haushaltsfolgejahres	Planungsdaten des zweiten Haushaltsfolgejahres	Planungsdaten des dritten Haushaltsfolgejahres	Planungsdaten der weiteren Haushaltsjahre bis zum Abschluss der Maßnahme	bis einschließlich des Haushaltsvorjahres bereitgestellte Mittel	Gesamt -aus- zahlungen	davon bereits geleistet
			2023	2024	2025	2026	2027	2028				
			1	2	3	4	5	6	7	8	9	10
			in €	in €	in €	in €	in €	in €	in €	in €	in €	in €
33	-	Auszahlungen für Sachanlagen 78590960 Auszahlungen für Anlagen im Bau Rep. Kreuzungsbereich, Bankette, Sickerschacht, Ablaufteilung in Teich Pumpe E-Anschluss	1.845,57	0	30.000	0	0	0	0	3.955	33.955	0
			1.845,57	0	30.000	0	0	0	0	3.955	33.955	0
38	=	Summe der Auszahlungen aus Investitionstätigkeit	1.845,57	0	30.000	0	0	0	0	3.955	33.955	0
		darunter:										
39	=	Saldo aus den Ein- und Auszahlungen aus Investitionstätigkeit	-1.845,57	0	-30.000	0	0	0	0	-3.955	-33.955	0



Investitionsübersicht 2025

Gemeinde: 03 Gemeinde Briggow

Hauptproduktbereich 5 Gestaltung Umwelt
 Produktbereich 54 Verkehrsflächen und -anlagen, ÖPVN
 Produktgruppe 541 Gemeindestraßen
 Produkt 54100 Gemeindestraßen
 Projekt 7 Ausbau Dorfstraße Sülten

Ifd. Nr.	Einzahlungs- und Auszahlungsarten (gemäß § 4 Absatz 12 bis 14 GemHVO-Doppik)	Ergebnisse des Haushaltsvorjahres	Ansätze des Haushaltsvorjahres einschl. Nachträge	Ansatz des Haushaltsjahres	Planungsdaten des Haushaltsfolgejahres	Planungsdaten des zweiten Haushaltsfolgejahres	Planungsdaten des dritten Haushaltsfolgejahres	Planungsdaten der weiteren Haushaltsjahre bis zum Abschluss der Maßnahme	bis einschließlich des Haushaltsvorjahres bereitgestellte Mittel	Gesamt -aus- zahlungen	davon bereits geleistet
		2023	2024	2025	2026	2027	2028				
		1	2	3	4	5	6	7	8	9	10
		in €	in €	in €	in €	in €	in €	in €	in €	in €	in €
33	- Auszahlungen für Sachanlagen 78590960 Auszahlungen für Anlagen im Bau Planung Ausbau	0,00	0	0	0	0	0	0	18	18	0
38	= Summe der Auszahlungen aus Investitionstätigkeit	0,00	0	0	0	0	0	0	18	18	0
	darunter:										
39	= Saldo aus den Ein- und Auszahlungen aus Investitionstätigkeit	0,00	0	0	0	0	0	0	-18	-18	0



Investitionsübersicht 2025

Gemeinde: 03 Gemeinde Briggow

Hauptproduktbereich 5 Gestaltung Umwelt
 Produktbereich 57 Wirtschaft und Tourismus
 Produktgruppe 573 Allgemeine Einrichtungen und Unternehmen
 Produkt 57302 Gutshaus Briggow
 Ohne Projektzuordnung

Ifd. Nr.		Einzahlungs- und Auszahlungsarten (gemäß § 4 Absatz 12 bis 14 GemHVO-Doppik)		Ergebnisse des Haushaltsvorjahres	Ansätze des Haushaltsvorjahres einschl. Nachträge	Ansatz des Haushaltsjahres	Planungsdaten des Haushaltsfolgejahres	Planungsdaten des zweiten Haushaltsfolgejahres	Planungsdaten des dritten Haushaltsfolgejahres	Planungsdaten der weiteren Haushaltsjahre bis zum Abschluss der Maßnahme	bis einschließlich des Haushaltsvorjahres bereitgestellte Mittel	Gesamt -auszahlungen	davon bereits geleistet
		2023	2024	2025	2026	2027	2028						
		1	2	3	4	5	6	7	8	9	10		
		in €	in €	in €	in €	in €	in €	in €	in €	in €	in €	in €	in €
23	+	Einzahlungen aus Investitionszuwendungen <i>68176200 Anzahlungen auf Sonderposten zum Anlagevermögen vom Land</i>	0,00 0,00	0 0	0 0	0 0	0 0	0 0	0 0	0 0	182.920 182.920	182.920 182.920	0 0
26	+	Einzahlungen aus Sachanlagen <i>68520390 Einzahlungen für Sonstige Gebäude Aufzug am Giebel - Herstellung Barrierefreiheit</i>	0,00 0,00	0 0	0 0	0 0	0 0	0 0	0 0	0 0	6.600 6.600	6.600 6.600	0 0
31	=	Summe der Einzahlungen aus Investitionstätigkeit	0,00	0	0	0	0	0	0	0	189.520	189.520	0
32	-	Auszahlungen für immaterielle Vermögensgegenstände <i>78142000 Investitionszuwendungen für das Land</i>	0,00 0,00	0 0	0 0	0 0	0 0	0 0	0 0	0 0	2.011 2.011	2.011 2.011	0 0
33	-	Auszahlungen für Sachanlagen <i>78520390 Auszahlungen für Sonstige Bauten Aufzug am Giebel - Herstellung Barrierefreiheit 78560729 Auszahlungen für Maschinen und technische Anlagen / Sonstige 78590960 Auszahlungen für Anlagen im Bau</i>	0,00 0,00 0,00 0,00	20.000 0 20.000 0	20.000 20.000	0 0 0 0	0 0 0 0	0 0 0 0	0 0 0 0	0 0 0 0	258.310 0 20.000 238.310	278.310 20.000 238.310	0 0 0 0
38	=	Summe der Auszahlungen aus Investitionstätigkeit	0,00	20.000	20.000	0	0	0	0	0	260.321	280.321	0
		darunter:											
39	=	Saldo aus den Ein- und Auszahlungen aus Investitionstätigkeit	0,00	-20.000	-20.000	0	0	0	0	0	-70.801	-90.801	0



Investitionsübersicht 2025

Gemeinde: 03 Gemeinde Briggow

Seite : 24

Datum: 09.04.2025

Uhrzeit: 13:09:47

Hauptproduktbereich 5 Gestaltung Umwelt
 Produktbereich 57 Wirtschaft und Tourismus
 Produktgruppe 573 Allgemeine Einrichtungen und Unternehmen
 Produkt 57302 Gutshaus Briggow
 Projekt 8 KKA Gutshaus Briggow

Ifd. Nr.	Einzahlungs- und Auszahlungsarten (gemäß § 4 Absatz 12 bis 14 GemHVO-Doppik)	Ergebnisse des Haushaltsvorjahres	Ansätze des Haushaltsvorjahres einschl. Nachträge	Ansatz des Haushaltsjahres	Planungsdaten des Haushaltsfolgejahres	Planungsdaten des zweiten Haushaltsfolgejahres	Planungsdaten des dritten Haushaltsfolgejahres	Planungsdaten der weiteren Haushaltsjahre bis zum Abschluss der Maßnahme	bis einschließlich des Haushaltsvorjahres bereitgestellte Mittel	Gesamt -aus- zahlungen	davon bereits geleistet	
		2023	2024	2025	2026	2027	2028					
		1	2	3	4	5	6	7	8	9	10	
		in €	in €	in €	in €	in €	in €	in €	in €	in €	in €	in €
33	- Auszahlungen für Sachanlagen 78590960 Auszahlungen für Anlagen im Bau	0,00	0	0	0	0	0	0	0	17.811	17.811	0
38	= Summe der Auszahlungen aus Investitionstätigkeit	0,00	0	0	0	0	0	0	0	17.811	17.811	0
	darunter:											
39	= Saldo aus den Ein- und Auszahlungen aus Investitionstätigkeit	0,00	0	0	0	0	0	0	0	-17.811	-17.811	0



Investitionsübersicht 2025

Gemeinde: 03 Gemeinde Briggow

Seite : 25

Datum: 09.04.2025

Uhrzeit: 13:09:47

Hauptproduktbereich 5 Gestaltung Umwelt
 Produktbereich 57 Wirtschaft und Tourismus
 Produktgruppe 573 Allgemeine Einrichtungen und Unternehmen
 Produkt 57303 Begegnungsstätte Säulen
 Ohne Projektzuordnung

Ifd. Nr.	Einzahlungs- und Auszahlungsarten (gemäß § 4 Absatz 12 bis 14 GemHVO-Doppik)		Ergebnisse des Haushaltsvorjahres	Ansätze des Haushaltsvorjahres einschl. Nachträge	Ansatz des Haushaltsjahres	Planungsdaten des Haushaltsfolgejahres	Planungsdaten des zweiten Haushaltsfolgejahres	Planungsdaten des dritten Haushaltsfolgejahres	Planungsdaten der weiteren Haushaltsjahre bis zum Abschluss der Maßnahme	bis einschließlich des Haushaltsvorjahres bereitgestellte Mittel	Gesamt -aus- zahlungen	davon bereits geleistet	
			2023	2024	2025	2026	2027	2028					
			1	2	3	4	5	6	7	8	9	10	
			in €	in €	in €	in €	in €	in €	in €	in €	in €	in €	in €
26	+	Einzahlungen aus Sachanlagen <i>68520399 Einzahlungen für Sonstige Gebäude, Bauten</i>	0,00 <i>0,00</i>	0 <i>0</i>	0 <i>0</i>	0 <i>0</i>	0 <i>0</i>	0 <i>0</i>	0 <i>0</i>	0 <i>0</i>	35.000 <i>35.000</i>	35.000 <i>35.000</i>	0 <i>0</i>
31	=	Summe der Einzahlungen aus Investitionstätigkeit	0,00	0	0	0	0	0	0	0	35.000	35.000	0
		darunter:											
39	=	Saldo aus den Ein- und Auszahlungen aus Investitionstätigkeit	0,00	0	0	0	0	0	0	0	35.000	35.000	0



Investitionsübersicht 2025

Gemeinde: 03 Gemeinde Briggow

Hauptproduktbereich 5 Gestaltung Umwelt
 Produktbereich 57 Wirtschaft und Tourismus
 Produktgruppe 575 Tourismus
 Produkt 57500 Tourismus der Gemeinde Briggow
 Ohne Projektzuordnung

Ifd. Nr.		Einzahlungs- und Auszahlungsarten (gemäß § 4 Absatz 12 bis 14 GemHVO-Doppik)	Ergebnisse des Haushaltsvorjahres	Ansätze des Haushaltsvorjahres einschl. Nachträge	Ansatz des Haushaltsjahres	Planungsdaten des Haushaltsfolgejahres	Planungsdaten des zweiten Haushaltsfolgejahres	Planungsdaten des dritten Haushaltsfolgejahres	Planungsdaten der weiteren Haushaltsjahre bis zum Abschluss der Maßnahme	bis einschließlich des Haushaltsvorjahres bereitgestellte Mittel	Gesamt -auszahlungen	davon bereits geleistet	
			2023	2024	2025	2026	2027	2028					
			1	2	3	4	5	6	7	8	9	10	
			in €	in €	in €	in €	in €	in €	in €	in €	in €	in €	in €
23	+	Einzahlungen aus Investitionszuwendungen <i>68142000 Investitionszuwendungen vom Land</i>	0,00 0,00	0 0	0 0	0 0	0 0	0 0	0 0	0 0	800 800	800 800	0 0
31	=	Summe der Einzahlungen aus Investitionstätigkeit	0,00	0	0	0	0	0	0	0	800	800	0
33	-	Auszahlungen für Sachanlagen <i>78560719 Auszahlungen für Sonstige Fahrzeuge</i> <i>78570821 Auszahlungen für Betriebsausstattung</i>	0,00 0,00 0,00	0 0 0	0 0 0	0 0 0	0 0 0	0 0 0	0 0 0	0 0 0	3.233 2.799 433	3.233 2.799 433	0 0 0
38	=	Summe der Auszahlungen aus Investitionstätigkeit	0,00	0	0	0	0	0	0	0	3.233	3.233	0
		darunter:											
39	=	Saldo aus den Ein- und Auszahlungen aus Investitionstätigkeit	0,00	0	0	0	0	0	0	0	-2.433	-2.433	0



Investitionsübersicht 2025

Gemeinde: 03 Gemeinde Briggow

Hauptproduktbereich 6 Zentrale Finanzleistungen
 Produktbereich 61 Allgemeine Finanzwirtschaft
 Produktgruppe 611 Steuern, allgemeine Zuweisungen, allgemeine Umlagen
 Produkt 61100 Steuern, allgemeine Zuweisungen, allgemeine Umlagen
 Ohne Projektzuordnung

Ifd. Nr.	Einzahlungs- und Auszahlungsarten (gemäß § 4 Absatz 12 bis 14 GemHVO-Doppik)		Ergebnisse des Haushaltsvorjahres	Ansätze des Haushaltsvorjahres einschl. Nachträge	Ansatz des Haushaltsjahres	Planungsdaten des Haushaltsfolgejahres	Planungsdaten des zweiten Haushaltsfolgejahres	Planungsdaten des dritten Haushaltsfolgejahres	Planungsdaten der weiteren Haushaltsjahre bis zum Abschluss der Maßnahme	bis einschließlich des Haushaltsvorjahres bereitgestellte Mittel	Gesamt-auszahlungen	davon bereits geleistet
			2023	2024	2025	2026	2027	2028				
			1	2	3	4	5	6	7	8	9	10
			in €	in €	in €	in €	in €	in €	in €	in €	in €	in €
23	+	Einzahlungen aus Investitionszuwendungen <i>68142000 Investitionszuwendungen vom Land</i>	23.367,68 23.367,68	16.600 16.600	17.300 17.300	17.300 17.300	17.300 17.300	17.300 17.300	0 0	176.151 176.151	245.351 245.351	0 0
24	+	Einzahlungen aus Beiträgen und ähnlichen Entgelten <i>68260000 Anzahlungen für Beiträge neu ab 2025 PSK 54100.23320000</i>	13.096,08 13.096,08	13.000 13.000	0 0	0 0	0 0	0 0	0 0	65.807 65.807	65.807 65.807	0 0
31	=	Summe der Einzahlungen aus Investitionstätigkeit	36.463,76	29.600	17.300	17.300	17.300	17.300	0	241.958	311.158	0
		darunter:										
39	=	Saldo aus den Ein- und Auszahlungen aus Investitionstätigkeit	36.463,76	29.600	17.300	17.300	17.300	17.300	0	241.958	311.158	0



Investitionsübersicht 2025

Gemeinde: 03 Gemeinde Briggow

Hauptproduktbereich 6 Zentrale Finanzleistungen
 Produktbereich 61 Allgemeine Finanzwirtschaft
 Produktgruppe 612 Sonstige allgemeine Finanzwirtschaft (ohne direkte Produktzuordnung)
 Produkt 61200 Sonstige allgemeine Finanzwirtschaft
 Ohne Projektzuordnung

Ifd. Nr.		Einzahlungs- und Auszahlungsarten (gemäß § 4 Absatz 12 bis 14 GemHVO-Doppik)	Ergebnisse des Haushaltsvorjahres	Ansätze des Haushaltsvorjahres einschl. Nachträge	Ansatz des Haushaltsjahres	Planungsdaten des Haushaltsfolgejahres	Planungsdaten des zweiten Haushaltsfolgejahres	Planungsdaten des dritten Haushaltsfolgejahres	Planungsdaten der weiteren Haushaltsjahre bis zum Abschluss der Maßnahme	bis einschließlich des Haushaltsvorjahres bereitgestellte Mittel	Gesamt -aus- zahlungen	davon bereits geleistet
			2023	2024	2025	2026	2027	2028				
			1	2	3	4	5	6	7	8	9	10
			in €	in €	in €	in €	in €	in €	in €	in €	in €	in €
28	+	Einzahlungen aus sonstigen Ausleihungen und Kreditgewährungen	1.894,19	1.400	1.400	1.400	1.400	1.500	0	13.018	18.718	0
		<i>68743000 Einzahlungen aus sonstigen Ausleihungen und Kreditgewährungen von Gemeinden und Gemeindeverbänden</i>	<i>1.894,19</i>	<i>1.400</i>	<i>1.400</i>	<i>1.400</i>	<i>1.400</i>	<i>1.500</i>	<i>0</i>	<i>13.018</i>	<i>18.718</i>	<i>0</i>
31	=	Summe der Einzahlungen aus Investitionstätigkeit	1.894,19	1.400	1.400	1.400	1.400	1.500	0	13.018	18.718	0
		darunter:										
39	=	Saldo aus den Ein- und Auszahlungen aus Investitionstätigkeit	1.894,19	1.400	1.400	1.400	1.400	1.500	0	13.018	18.718	0



Investitionsübersicht 2025

Gemeinde: 03 Gemeinde Briggow

Hauptproduktbereich 6 Zentrale Finanzleistungen
 Produktbereich 61 Allgemeine Finanzwirtschaft
 Produktgruppe 619 VV-Konten
 Produkt 61999 VV Konten
 Ohne Projektzuordnung

Ifd. Nr.	Einzahlungs- und Auszahlungsarten (gemäß § 4 Absatz 12 bis 14 GemHVO-Doppik)	Ergebnisse des Haushaltsvorjahres	Ansätze des Haushaltsvorjahres einschl. Nachträge	Ansatz des Haushaltsjahres	Planungsdaten des Haushaltsfolgejahres	Planungsdaten des zweiten Haushaltsfolgejahres	Planungsdaten des dritten Haushaltsfolgejahres	Planungsdaten der weiteren Haushaltsjahre bis zum Abschluss der Maßnahme	bis einschließlich des Haushaltsvorjahres bereitgestellte Mittel	Gesamt -auszahlungen	davon bereits geleistet
		2023	2024	2025	2026	2027	2028				
		1	2	3	4	5	6	7	8	9	10
		in €	in €	in €	in €	in €	in €	in €	in €	in €	in €
	darunter:										
40	Angaben zur Kofinanzierung	-1.253,00	0	0	0	0	0	0	30.848	30.848	0
	Einzahlungen eines Dritten zur Finanzierung des kommunalen Kofinanzierungsanteils sind in der	406,42	0	0	0	0	0	0	225.740	225.740	0
	Einzahlungen aus durchlaufenden Geldern und ungeklärten Zahlungseingängen in folgender Höhe										
	enthalten:										
	69921701 Einzahlung für Vorschusskonto Verpflegungsleistung Kita	0,00	0	0	0	0	0	0	30.376	30.376	0
	69921712 Einzahlung für Vorschusskonto 12	0,00	0	0	0	0	0	0	704	704	0
	69921716 Einzahlung Vorleistung für Bürger	2,42	0	0	0	0	0	0	1.255	1.255	0
	69923701 Einzahlung für Verwahrkonto Phase 9	0,00	0	0	0	0	0	0	1.670	1.670	0
	69923702 Einzahlung für Verwahrkonto Sicherheitseinbehalt	0,00	0	0	0	0	0	0	26.674	26.674	0
	69923703 Einzahlung für Verwahrkonto 3 Dr.Bochmann/Top Clean	0,00	0	0	0	0	0	0	2.302	2.302	0
	69923704 Einzahlung für Verwahrkonto 4 Kaution	404,00	0	0	0	0	0	0	2.219	2.219	0
	69923710 Einzahlung für Verwahrkonto Sachkosten 1 €	0,00	0	0	0	0	0	0	561	561	0
	69923712 Einzahlung für Verwahrkonto 12 Feuerwehr	0,00	0	0	0	0	0	0	100.000	100.000	0
	69923714 Einzahlung für Verwahrkonto Kinderspielplatz	0,00	0	0	0	0	0	0	11.500	11.500	0
	69923715 Einzahlung für Verwahrkonto Überzahlungs/Differenzkonto für PK	0,00	0	0	0	0	0	0	47.677	47.677	0
	69923716 Einzahlung für Verwahrkonto 16	0,00	0	0	0	0	0	0	800	800	0
	Auszahlungen eines Dritten zur Finanzierung des kommunalen Kofinanzierungsanteils sind in der	1.659,42	0	0	0	0	0	0	194.892	194.892	0
	Auszahlungen aus durchlaufenden Geldern und ungeklärten Zahlungseingängen in folgender Höhe										
	enthalten:										
	79921701 Auszahlung für Vorschusskonto Verpflegungsleistung Kita	0,00	0	0	0	0	0	0	29.865	29.865	0
	79921716 Auszahlung Vorleistung für Bürger	1.255,42	0	0	0	0	0	0	1.255	1.255	0
	79923701 Auszahlung für Verwahrkonto Phase 9	0,00	0	0	0	0	0	0	3.307	3.307	0
	79923702 Auszahlung für Verwahrkonto Sicherheitseinbehalt	0,00	0	0	0	0	0	0	32.078	32.078	0



Investitionsübersicht 2025

Gemeinde: 03 Gemeinde Briggow

Hauptproduktbereich 6 Zentrale Finanzleistungen
 Produktbereich 61 Allgemeine Finanzwirtschaft
 Produktgruppe 619 VV-Konten
 Produkt 61999 VV Konten
 Ohne Projektzuordnung

Ifd. Nr.	Einzahlungs- und Auszahlungsarten (gemäß § 4 Absatz 12 bis 14 GemHVO-Doppik)	Ergebnisse des Haushaltsvorjahres	Ansätze des Haushaltsvorjahres einschl. Nachträge	Ansatz des Haushaltsjahres	Planungsdaten des Haushaltsfolgejahres	Planungsdaten des zweiten Haushaltsfolgejahres	Planungsdaten des dritten Haushaltsfolgejahres	Planungsdaten der weiteren Haushaltsjahre bis zum Abschluss der Maßnahme	bis einschließlich des Haushaltsjahres bereitgestellte Mittel	Gesamt -aus- zahlungen	davon bereits geleistet
		2023	2024	2025	2026	2027	2028				
		1	2	3	4	5	6	7	8	9	10
		in €	in €	in €	in €	in €	in €	in €	in €	in €	in €
	79923704 Auszahlung für Verwahrkonto 4 Kaution	404,00	0	0	0	0	0	0	404	404	0
	79923710 Auszahlung für Verwahrkonto Sachkosten 1 €	0,00	0	0	0	0	0	0	2.310	2.310	0
	79923712 Auszahlung für Verwahrkonto 12 Feuerwehr	0,00	0	0	0	0	0	0	77.997	77.997	0
	79923715 Auszahlung für Verwahrkonto Überzahlungs/Differenzkonto für PK	0,00	0	0	0	0	0	0	47.673	47.673	0

2025-04-03

Stellenplan 2025

der Gemeinde Briggow

nachrichtlich:

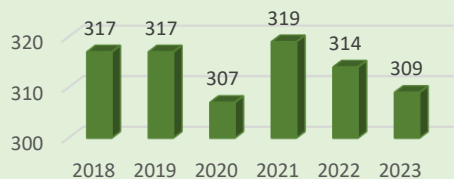
Erläuterungen:

AN	- Arbeitnehmer
TN	- Teilnehmer
GfB	- Geringfügig Beschäftigte
kw	- künftig wegfallen
ku	- künftig umwandeln
KomStOVO	- Stellenobergrenzenverordnung für Kommunalbeamte

Hinweis:

Die in der männlichen Form aufgeführten Stellen, Amts-/Funktionsbezeichnungen gelten gleichzeitig für weibliche Bedienstete.

Entwicklung Einwohnerzahlen zum 31.12.



Hebesätze

	2023	2024	2025	Landesdurchschnitt
Grundsteuer A	320	320	552	339
Grundsteuer B	390	390	364	396
Gewerbesteuer	330	330	330	363

Amtsumlage und Kreisumlage (in €)

	2023	2024	2025
Amtsumlage	58.814,25	60.700	69.600
Kreisumlage	153.208,14	156.500	162.800

Kredite (in €)

Investitionskredite 31.12.2024	58.625,14
Tilgung 2025	8.600
Zinsen 2025	1.200
Neuaufnahme im Haushaltsjahr 2025	0,00
Investitionskredite 31.12.2025	50.025,14
Kassenkredite Stand 01.01.2025	0,00
Höchstbetrag im Haushaltsjahr	59.900

Haushaltsausgleich (in €)

	2023	2024	2025
Ergebnishaushalt	74.630,48	-565.700	41.500
Finanzhaushalt	79.657,38	-538.300	-104.700

Stellenplan (VzÄ)

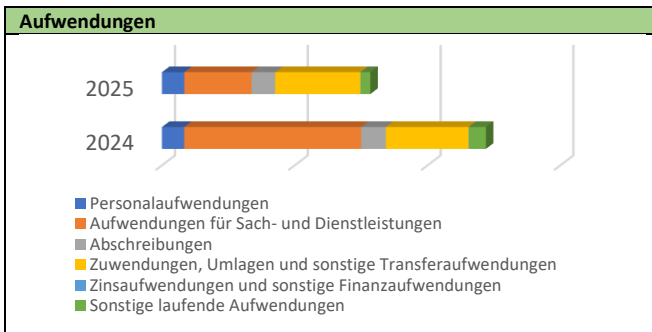
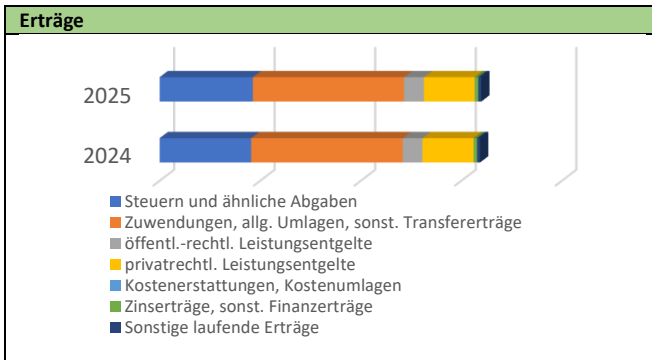
	2023	2024	2025
	1,5257	1,2821	1,4359

Erträge (in €)

	2024	2025
Steuern und ähnliche Abgaben	182.100	185.400
Grundsteuer A	18.000	18.000
Grundsteuer B	22.900	22.900
Gewerbesteuer	5.000	2.000
Anteil Einkommenssteuer	133.900	140.400
Anteil Umsatzsteuer	800	800
Hundesteuer	1.500	1.300
Zuwendungen, allgemeine Umlagen und sonstige Transfererträge	301.500	300.600
Schlüsselzuweisungen	194.700	200.500
Zuweisungen und Zuschüsse für laufende Zwecke	66.100	60.000
Auflösung von Sonderposten aus Zuwendungen	40.700	40.100
Auflösung von Sonderposten	0	0
Erträge der sozialen Sicherung	0	0
Öffentlich-rechtliche Leistungsentgelte	39.000	39.600
Gebühr Wasser- und Bodenverband	39.000	39.600
Abwasserentgelte	0	0
sonstige	0	0
Privatrechtliche Leistungsentgelte	101.700	100.900
Mieten, Pachten, Erbbauzinsen	25.100	22.900
Miete (Wohnungswirtschaft)	70.000	70.000
Betriebskosten	6.600	8.000
Kostenerstattungen und Kostenumlagen	100	300
vom Land	200	200
von Gemeinden und Gemeindeverbänden	100	100
Andere aktivierte Eigenleistungen	0	0
Zinserträge und sonstige Finanzerträge	6.900	6.800
aus Wertpapieren des Anlagevermögens	6.000	6.000
Zinserträge von Gemeinden	900	800
Sonstige laufende Erträge	6.000	6.000
Konzessionsabgaben	6.000	6.000
Summe der Erträge	637.300	639.600

Aufwendungen (in €)

	2024	2025
Personalaufwendungen	83.700	84.300
Aufwendungen für Sach- und Dienstleistungen	666.100	253.100
Aufwendungen für Gas, Strom, Wasser	68.400	65.400
Unterhaltung und Bewirtschaftung der Grundstücke, Außenanlagen, Gebäude und Gebäudeeinrichtungen	505.600	75.000
Unterhaltung der Infrastruktur	22.500	35.500
Fahrzeugunterhaltung	14.400	21.400
Unterhaltung der Betriebs- und Geschäftsausstattung	10.800	13.400
Kostenerstattungen an Gemeinden	27.400	25.400
Kostenerstattungen an den sonstigen privaten Bereich	17.000	17.000
Abschreibungen (nicht zahlungswirksam)	93.200	89.000
Zuwendungen, Umlagen und sonstige Transferaufwendungen	311.500	320.500
Zuweisungen und Zuwendungen für laufende Zwecke	51.200	45.200
Gewerbesteuerumlage	600	300
Kreisumlage	156.500	162.800
Amtsumlage	60.700	69.600
Allg. Umlagen an Zweckverbände	42.500	42.600
Aufwendungen der sozialen Sicherung	0	0
Zinsaufwendungen und sonstige Finanzaufwendungen	1.400	1.200
Sonstige laufende Aufwendungen	63.700	36.500
Sonst. Personalaufwendungen (Aus- und Fortbildung, Dienst- und Schutzbekleidung u.ä.)	15.600	10.600
Mieten	2.100	2.100
Leasing	2.500	7.500
Sachverständigen-, Gerichts- und ähnliche Aufwendungen	33.200	5.000
Geschäftsaufwendungen (Büromaterial, Telefon, Datenübertragung, Repräsentationen u. ä.)	3.100	3.800
Unterbringung von Fundtieren	700	700
Versicherungen	5.900	6.200
Beiträge zu Wirtschaftsverbänden, Berufsvertretungen und Vereinen	600	600
Summe der Aufwendungen	1.219.600	784.600



Investitionsprogramm (in €)				
	Aus-	Ein-	Eigen-	
	zahlungen	zahlungen	anteil	
12605	Freiwillige Feuerwehr	51.200	24.000	27.200
	Beschaffung Tragkraftspritze, Motorsäge, Löschblase			
36602	Spielplätze	5.000	0	5.000
	Beschaffung Spielgerät			
54100	Gemeindestraßen	30.000	0	30.000
	Erweiterung Straße Sülten-Hof			
57302	Gutshaus Briggow	20.000	0	20.000
	Aufzug am Giebel (Herstellung Barrierefreiheit)			
	Summe	106.200	24.000	82.200

u.a. weitere Maßnahmen (laufende Aufwendungen) in €			
	Auf-	Erträge	Eigen-
	wendungen		anteil
Aufforstung Birkenwäldchen	17.000	12.000	5.000
Erneuerung Dorfstraße Sülten	30.000	0	30.000
Anschaffung Ausrüstung FFW	8.200	0	8.200
Gemeindewohnungen diverse Reparaturen und Malerarbeiten	18.000	0	18.000

Teilergebnishaushalte (in €)			
		2024	2025
THH 1 Innere Verwaltung			
11104	Gemeindevertretung	-11.700	-13.000
11401	Gemeindebüro	-1.100	-100
12100	Wahlen	-1.000	-2.200
12299	Standesamt	-2.400	-2.400
THH 2 Schule, Jugend, Sport, Kultur und Soziales			
21102	Schulkostenbeiträge Grundschule	-20.000	-22.000
21502	Schulkostenbeiträge Realschule	-17.000	-13.000
28100	Heimat- und Kulturpflege	-1.400	-400
28101	Seniorenbetreuung	-100	-100
36100	Förderung v. Kindern in Tageseinrichtungen und in Tagespflege	-49.000	-40.000
36602	Spielplätze	-500	-1.600
57500	Tourismus der Gemeinde Briggow	-300	-300
THH 3 Finanzen und Liegenschaften			
11402	Liegenschaften	7.200	2.300
11408	Gemeindliche Wohnungen	-4.800	-4.400
11409	Kitagebäude (vermietet)	-9.800	900
54000	Konzessionsabgaben	6.000	6.000
57302	Gutshaus Briggow	-444.500	-20.600
THH 4 Zentrale Finanzleistungen			
61100	Steuern, allg. Zuweisungen und Umlagen	159.000	153.200
61200	Sonst. allg. Finanzwirtschaft	-500	-400
62600	Beteiligungen, Anteile, Wertpapiere des Anlagevermögens	6.000	6.000
THH 5 Sicherheit und Ordnung			
12201	Ordnungsangelegenheiten	-900	-900
12605	Freiwillige Feuerwehr	-69.500	-60.900
55305	Friedhof	-300	-200
THH 6 Bauen			
11403	Gemeindearbeiter	-82.300	-92.300
51100	Räumliche Planungs- und Entwicklungsarbeit	-14.800	-4.700
53702	Deponie - OVVD	48.000	48.000
53800	Abwasserbeseitigung	-4.100	-4.100
54100	Gemeindestraßen	-68.500	-74.300
54500	Winterdienst	-500	-500
55203	WBV	-3.500	-3.000



Gemeinde Briggow

Taschenhaushalt 2025