

# Beschlussvorlage

2026/GVBr/032

öffentlich

Gemeinde Briggow

## Haushaltssatzung der Gemeinde Briggow für das Haushaltsjahr 2026

<i>Organisationseinheit:</i> Kämmerei <i>Bearbeiter:</i> Katrín Stegemann	<i>Datum:</i> 03.02.2026 <i>Einreicher:</i>
--	---

<i>Beratungsfolge</i>	<i>Geplante Sitzungstermine</i>	<i>Ö / N</i>
Gemeindevertretung Briggow (Entscheidung)	11.02.2026	Ö

### Beschlussvorschlag

Die Gemeindevertretung beschließt die anliegende Haushaltssatzung der Gemeinde Briggow für das Haushaltsjahr 2026.

Anlage: Haushaltssatzung der Gemeinde Ivenack für das Haushaltsjahr 2026

### Sachverhalt

Siehe Anlage

### Finanzielle Auswirkungen:

Ja	Nein		
1. Gesamtkosten der Maßnahmen (Beschaffungs-/ Herstellungskosten) €	2. Jährliche Folgekosten/ -lasten €	3. Finanzierung/ Eigenanteil (i.d.R. = Kreditbedarf) €	4. Einmalige oder jährliche laufende Haushaltsbelastung (Mittelabfluss, Kapitaldienst, Folgekosten ohne kalkulatorische Kosten) €
Veranschlagung im Ergebnishaushalt im HH-Jahr: Sachkonto:	Veranschlagung im Finanzhaushalt im HH-Jahr: Finanzkonto:		Keine Veranschlagung

### Anlage/n

1	1. Haushaltssatzung (öffentlich)
2	2. Vorbericht (öffentlich)
3	3. Ergebnishaushalt (öffentlich)
4	4. Übersicht über die Erträge und Aufwendungen (öffentlich)
5	5. Finanzhaushalt (öffentlich)

6	6. Übersicht über die Teilhaushalte (öffentlich)
7	6a. Teilergebnishaushalte (öffentlich)
8	6b. Teilfinanzhaushalte (öffentlich)
9	7. Investitionsübersicht (öffentlich)
10	8. Taschenhaushalt (öffentlich)

## **Haushaltssatzung der Gemeinde Briggow für das Haushaltsjahr 2026**

Aufgrund der § 45 i.V.m. § 47 der Kommunalverfassung des Landes Mecklenburg-Vorpommern wird nach Beschluss der Gemeindevertretung vom 11.02.2026 und nach Vorlage bei der Rechtsaufsichtsbehörde Der Landrat des Landkreises Mecklenburgische Seenplatte folgende Haushaltssatzung erlassen:

### **§ 1 Ergebnis- und Finanzhaushalt**

Der Haushaltsplan für das Haushaltsjahr 2026 wird

1. im Ergebnishaushalt auf		
einen Gesamtbetrag der Erträge von	614.000	EUR
einen Gesamtbetrag der Aufwendungen auf	819.900	EUR
ein Jahresergebnis nach Veränderung der Rücklagen von	-187.700	EUR
2. im Finanzhaushalt auf		
a) einen Gesamtbetrag der laufenden Einzahlungen von	578.700	EUR
einen Gesamtbetrag der laufenden Auszahlungen <sup>1</sup> von	758.400	EUR
einen jahresbezogenen Saldo der laufenden Ein- und Auszahlungen von	-179.700	EUR
b) einen Gesamtbetrag der Einzahlungen aus der Investitionstätigkeit von		
	35.200	EUR
einen Gesamtbetrag der Auszahlungen aus der Investitionstätigkeit von	59.400	EUR
einen Saldo aus Ein- und Auszahlungen aus der Investitionstätigkeit von	-24.200	EUR

festgesetzt.

### **§ 2 Kredite für Investitionen und Investitionsförderungsmaßnahmen**

Kredite zur Finanzierung von Investitionen und Investitionsförderungsmaßnahmen werden nicht veranschlagt.

### **§ 3 Verpflichtungsermächtigungen**

Verpflichtungsermächtigungen werden nicht veranschlagt.

---

<sup>1</sup> einschließlich Auszahlungen für die planmäßige Tilgung von Krediten für Investitionen und Investitionsförderungsmaßnahmen

#### **§ 4 Kassenkredite**

Der Höchstbetrag der Kassenkredite wird festgesetzt auf 57.800 EUR

#### **§ 5 Hebesätze**

Die Hebesätze für die Realsteuern werden wie folgt festgesetzt:

1. Grundsteuer
  - a) für die land- und forstwirtschaftlichen Flächen  
(Grundsteuer A) auf 311 v. H.
  - b) für die Grundstücke  
(Grundsteuer B) auf 359 v. H.
2. Gewerbesteuer auf 330 v. H.

#### **§ 6 entfällt**

#### **§ 7 Stellen gemäß Stellenplan**

Die Gesamtzahl der im Stellenplan ausgewiesenen Stellen beträgt 1,4359 Vollzeitäquivalente (VzÄ).

#### **Nachrichtliche Angaben:**

1. Zum Ergebnishaushalt  
Das Ergebnis zum 31. Dezember des Haushaltsjahres beträgt voraussichtlich 243.967 EUR
2. Zum Finanzhaushalt  
Der Saldo der laufenden Ein- und Auszahlungen zum 31. Dezember des Haushaltsjahres beträgt voraussichtlich 1.1033.799 EUR
3. Zum Eigenkapital  
Der Stand des Eigenkapitals zum 31. Dezember des Haushaltsjahres beträgt voraussichtlich 1.835.692 EUR

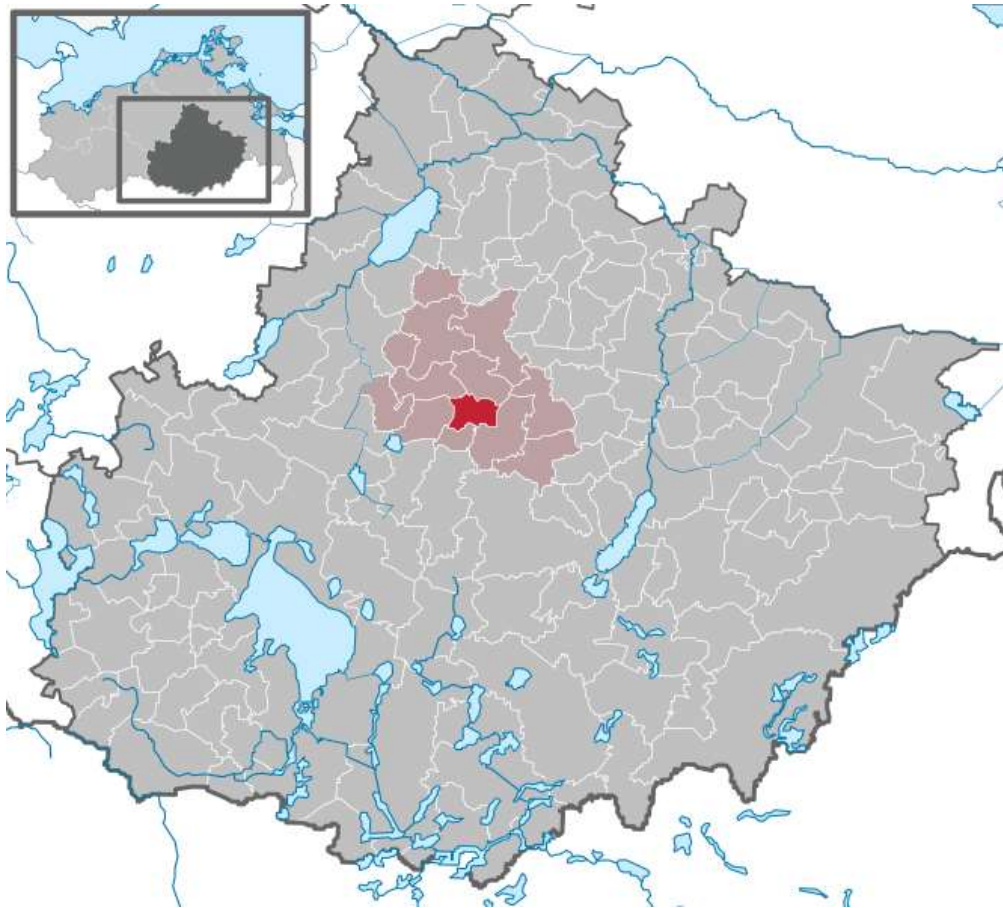
Briggow, den 11.02.2026

Siegel

R. Hardt  
Bürgermeister

# Vorbericht zum Haushaltsplan 2026 der Gemeinde Briggow

## Haushaltsplan 2026 der Gemeinde Briggow



1. Allgemeine Angaben zur Gemeinde

1.1 Größe des Gemeindegebietes, wirtschaftliche Struktur

Die Gemeinde Briggow liegt nordwestlich von Neubrandenburg und gehört zum Amt Stavenhagen. Das Amt Stavenhagen liegt im Landkreis Mecklenburgische Seenplatte in Mecklenburg-Vorpommern. Es entstand am 1. Januar 2005 durch die Fusion der vormals amtsfreien Stadt Stavenhagen mit dem ehemaligen Amt Stavenhagen Land. Das Amt unterhält keine eigene Verwaltung. Die Stadt Stavenhagen ist geschäftsführende Gemeinde. Zum Amt Stavenhagen gehören, die Stadt Stavenhagen mit 6 Ortsteilen sowie 12 Gemeinden.

Die Gemeinde Briggow hat eine Größe von ca. 1.420 ha, zu ihr gehören die Ortsteile Briggow, Sülten und Sülten-Hof. Briggow ist ein Angerdorf mit einer neugotischen Backsteinkirche und einem klassizistischen Gutshaus. Der Ortsteil Sülten ist ein typisches Straßenangerdorf mit Dreiseitenhöfen und der neugotischen Dorfkirche. Neubauerngehöfte und ein Gutshaus als 9-achsiger Putzbau mit Krüppelwalmdach prägen das ehemalige Guttdorf Sülten-Hof.

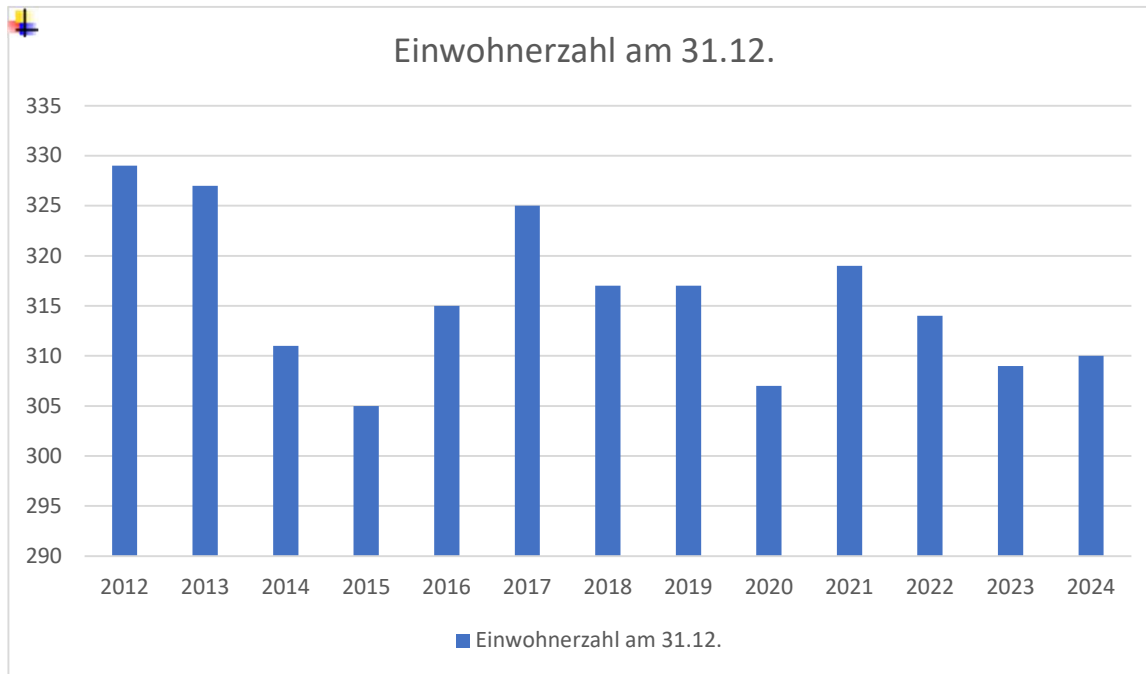
Quelle: *Wikimedia Commons*

## Haushaltsplan 2026 der Gemeinde Briggow

### 1.2 Entwicklung der Einwohnerzahlen (Stand 31.12.2024)

Die Gemeinde Briggow hatte zum 31.12.2024 310 Einwohner.

Jahr	2012	2013	2014	2015	2016	2017	2018	2019	2020	2021	2022	2023	2024
Einwohner	329	327	311	305	315	325	317	317	307	319	314	309	310
Veränderung		-2	-16	-6	+10	+10	-8	±0	-10	+12	-5	-5	+1



## Haushaltsplan 2026 der Gemeinde Briggow

### 2. Überblick über die Entwicklung der Haushaltswirtschaft

#### 2.1 Darstellung des Haushaltsausgleiches

##### 2.1.1 Haushaltsausgleich des Ergebnishaushaltes und Entwicklung des Jahresergebnisses im Finanzplanungszeitraum

Gemäß § 16 Absatz 1 Nummer 1 GemHVO-Doppik ist der Haushalt in der Planung ausgeglichen, wenn der Ergebnishaushalt unter Berücksichtigung von noch nicht ausgeglichenen Fehlbeträgen und vorgetragenen Jahresüberschüssen aus Haushaltsvorjahren gemäß § 2 Absatz 1 Nummer 27 keinen Fehlbetrag ausweist.

Lfd. Nr.		Jahr	Jahresergebnis	Jahresergebnis je Einwohner (Stand 31.12.2024)
			(in €)	
		1	2	3
<b>1.</b>	<b>Aus Haushaltsvorjahren vorzutragende Beträge</b>			
1.1	weitere Haushaltsvorjahre Ergebnis in Summe	vor 2024	476.870,08	1.494,89
1.2	2. Haushaltsvorjahr (vorl. Ergebnis)	2024	-87.202,49	-281,30
1.3	1. Haushaltsvorjahr (Plan)	2025	42.000	135,48
<b>2.</b>	<b>Ansatz des Haushaltsjahres</b>	2026	-187.700	-605,48
<b>3.</b>	<b>Summe / Saldo zum Ende des Haushaltsjahres</b>	2026	<b>243.968</b>	<b>786,99</b>
<b>4.</b>	<b>Ansätze der Haushaltsfolgejahre</b>			
4.1	1. Haushaltsfolgejahr	2027	-42.900	-138,39
4.2	2. Haushaltsfolgejahr	2028	-41.000	-132,26
4.3	3. Haushaltsfolgejahr	2029	-32.000	-103,23
<b>5.</b>	<b>Summe / Saldo zum Ende des Finanzplanungszeitraumes</b>	<b>2029</b>	<b>128.068</b>	<b>413,12</b>

Im Haushaltsjahr ist der Haushaltsausgleich im Ergebnishaushalt gem. § 16 Absatz 1 Nummer 1 GemHVO-Doppik gegeben, da der Ergebnishaushalt trotz negativem Jahresergebnis unter Berücksichtigung von noch nicht ausgeglichenen Fehlbeträgen mindestens ausgeglichen ist. Aus den Vorjahren 2012 bis 2025 ergibt sich ein insgesamt positiver Vortrag.

Zum Ende des Finanzplanungszeitraumes wird ebenfalls ein ausgeglichener Ergebnishaushalt erwartet, da trotz negativer Jahresergebnisse in den Jahren 2027 - 2029 der Ergebnishaushalt unter Berücksichtigung von noch nicht ausgeglichenen Fehlbeträgen mindestens ausgeglichen ist.

## Haushaltsplan 2026 der Gemeinde Briggow

### 2.2 Entwicklung des Saldos der laufenden Ein- und Auszahlungen sowie der planmäßigen Tilgung

Gemäß § 16 Absatz 1 Nummer 2 GemHVO-Doppik ist der Haushalt in der Planung ausgeglichen, wenn im Finanzhaushalt unter Berücksichtigung von vorzutragenden Beträgen aus Haushaltsvorjahren der Saldo der laufenden Ein- und Auszahlungen gemäß § 3 Absatz 1 Nummer 39 GemHVO-Doppik ausreicht, um die Auszahlung zur planmäßigen Tilgung von Krediten für Investitionen und Investitionsfördermaßnahmen zu decken.

Lfd. Nr.		Jahr	Saldo der laufenden Ein- und Auszahlungen	Saldo der laufenden Ein- und Auszahlungen je Einwohner	planmäßige Tilgung von Investitionskrediten	planmäßige Tilgung von Investitionskrediten je Einwohner	In Haushaltsfolgejahre vorzutragene Beträge	In Haushaltsfolgejahre vorzutragene Beträge je Einwohner							
									(in €)						
									1	2	3	4	5	6	7
<b>1.</b>	<b>Aus Haushaltsvorjahren vorzutragende Beträge</b>	<b>2011</b>	<b>628.125,68</b>												
1.1.	Weitere Haushaltsvorjahre Ergebnis in Summe	2020	101.735,79	331,39	7.816,55	25,46	1.135.763,95	3.699,56							
1.2.	5. Haushaltsvorjahr (Ergebnis)	2021	92.265,40	289,23	7.972,09	24,99	1.220.057,26	3.824,63							
1.3.	4. Haushaltsvorjahr (Ergebnis)	2022	121.536,95	387,06	8.130,71	25,89	1.333.463,50	4.246,70							
1.4.	3. Haushaltsjahr (Ergebnis)	2023	87.949,88	284,63	8.292,50	26,84	1.413.120,88	4.573,21							
1.5.	2. Haushaltsjahr (Plan)	2024	-86.312,11	-278,43	9.109,67	29,39	1.317.699,10	4.250,64							
1.6.	1. Haushaltsjahr (Plan)	2025	-95.600	-308,39	8.600	27,74	1.213.499	3.914,51							
<b>2.</b>	<b>Ansatz des Haushaltsjahres</b>	<b>2026</b>	<b>-169.200</b>	<b>-545,81</b>	<b>10.500</b>	<b>33,87</b>	<b>1.033.799</b>	<b>3.334,84</b>							
<b>3.</b>	<b>Summe / Saldo zum Ende des Haushaltsjahres</b>	<b>2026</b>					<b>1.033.799</b>	<b>3.334,84</b>							
<b>4.</b>	<b>Ansätze der Haushaltsfolgejahre</b>														
4.1.	1. Haushaltsfolgejahr	2027	-25.100	-80,97	10.900	35,16	997.799	3218,71							
4.2.	2. Haushaltsfolgejahr	2028	-23.500	-75,81	11.300	36,45	962.999	3106,45							
4.3.	3. Haushaltsfolgejahr	2029	-19.100	-61,61	11.700	37,74	932.199	3007,09							
<b>5.</b>	<b>Summe / Saldo zum Ende des Finanzplanungszeitraumes</b>	<b>2029</b>					<b>932.199</b>	<b>3.007,09</b>							

Im Haushaltsjahr sowie zum Ende des Finanzplanungszeitraumes ist der Haushaltsausgleich im Finanzhaushalt gemäß § 16 Absatz 1 Nummer 2 GemHVO-Doppik gegeben, da unter Berücksichtigung von Vorträgen aus Haushaltsvorjahren ein positiver Saldo der laufenden Ein- und Auszahlungen sowie der planmäßigen Tilgung ausgewiesen wird.

## Haushaltsplan 2026 der Gemeinde Briggow

### 2.3. Übersicht über die Entwicklung des Eigenkapitals

#### 2.3.1. Gesamtdarstellung

Die Entwicklung des Eigenkapitals zum Ende des Haushaltsjahres zeigt die nachfolgende Tabelle. Es handelt sich hierbei um vorläufige Angaben, da die Jahresrechnung 2022 bis 2025 noch nicht festgestellt sind.

Lfd. Nr.		Jahr	Ergebnisvortrag ins Haushaltsfolgejahr	Rücklagen				Eigenkapital zum Ende des Haushaltsjahres	Eigenkapital zum Ende des Haushaltsjahres je Einwohner
				Allgemeine Kapitalrücklage	Zweckgebundene Kapitalrücklagen	Rücklage kommunaler Finanzausgleich	Sonstige zweckgebundene Ergebnissrücklagen		
		1	2	3	4	5	6	7	8
	Eröffnungsbilanz	2012		1.831.856,54				1.831.856,54	5.567,95
<b>1.</b>	<b>Entwicklung in Haushaltsvorjahren</b>								
1.1.	Eigenkapital zum 31.12. des 6. Haushaltsvorjahr	2020	321.390,81	1.831.856,54	259,35	0,00	0,00	2.153.506,70	7.113,38
1.2.	5. Haushaltsvorjahr (Ergebnis)	2021	360.255,99	1.831.856,54	23.530,42	0,00	0,00	2.215.642,95	6.945,59
1.3.	4. Haushaltsvorjahr (Ergebnis)	2022	444.033,17	1.831.856,54	45.900,53	0,00	0,00	2.321.790,24	7.394,24
1.4.	3. Haushaltsvorjahr (Ergebnis)	2023	567.928,62	1.831.856,54	69.268,21	0,00	0,00	2.469.053,37	7.990,46
1.5.	2. Haushaltsvorjahr (vorl. Ergebnis)	2024	389.667,59	1.831.856,54	86.667,08	0,00	0,00	2.308.191,21	7.445,78
1.6.	1. Haushaltsvorjahr (Plan)	2025	431.667,00	1.731.856,54	17.467,08	0,00	0,00	2.180.990,62	7.035,45
<b>2.</b>	<b>Entwicklung im Haushaltsjahr (Planung)</b>	<b>2026</b>	<b>243.967,00</b>	<b>1.731.856,54</b>	<b>17.467,08</b>	<b>0,00</b>	<b>0,00</b>	<b>1.993.290,62</b>	<b>6.429,97</b>
<b>3.</b>	<b>Bestand zum Ende des Haushaltsjahres</b>	<b>2026</b>						<b>1.993.290,62</b>	<b>6.429,97</b>
<b>4.</b>	<b>Ansätze der Haushaltsfolgejahre</b>								
4.1.	1. Haushaltsfolgejahr (Plan)	2027	201.067,00	1.731.856,54	17.467,08	0,00	0,00	1.950.390,62	6.291,58
4.2.	2. Haushaltsfolgejahr (Plan)	2028	160.067,00	1.731.856,54	17.467,08	0,00	0,00	1.909.390,62	6.159,32
4.3.	3. Haushaltsfolgejahr (Plan)	2029	128.067,00	1.731.856,54	17.467,08	0,00	0,00	1.877.390,62	6.056,10
<b>5.</b>	<b>Bestand zum Ende des Finanzplanungszeitraumes</b>	<b>2029</b>						<b>1.877.390,62</b>	<b>6.056,10</b>

## Haushaltsplan 2026 der Gemeinde Briggow

Das Eigenkapital ist zum Ende des Haushaltsjahres und zum Ende des Finanzplanzeitraumes positiv. Damit wird dem § 43 Absatz 3 der Kommunalverfassung M-V Rechnung getragen, nachdem die Gemeinde sich nicht überschulden darf. Eine Gemeinde ist überschuldet, wenn nach der Haushaltsplanung das Eigenkapital im Haushaltsjahr aufgebraucht wird oder in der Bilanz ein „nicht durch Eigenkapital gedeckter Fehlbetrag“ auszuweisen ist.

### 2.3.2. Entwicklung der Kapitalrücklage

Lfd. Nr.		Jahr	Allgemeine Kapitalrücklage				Zweckgebundene Kapitalrücklagen			
			Stand zu Beginn des Haushaltsjahres	Zuführung im Haushaltsjahr	Entnahme im Haushaltsjahr	Stand am Ende des Haushaltsjahres	Stand zu Beginn des Haushaltsjahres	Zuführung im Haushaltsjahr	Entnahme im Haushaltsjahr	Stand am Ende des Haushaltsjahres
			(in €)							
		1	2	3	4	5	6	7	8	9
<b>1.</b>	<b>Entwicklung in Haushaltsvorjahren</b>									
1.1.	5. Haushaltsvorjahr (Ergebnis)	2021	1.831.856,54	0,00	0,00	1.831.856,54	259,35	23.271,07	0,00	23.530,42
1.2.	4. Haushaltsvorjahr (Ergebnis)	2022	1.831.856,54	0,00	0,00	1.831.856,54	23.530,42	22.370,11	0,00	45.900,53
1.3.	3. Haushaltsvorjahr (Ergebnis)	2023	1.831.856,54	0,00	0,00	1.831.856,54	45.900,53	23.367,68	0,00	69.268,21
1.4.	2. Haushaltsvorjahr (vorl. Ergebnis)	2024	1.831.856,54	0,00	0,00	1.831.856,54	69.268,21	17.398,87	0,00	86.667,08
1.5.	1. Haushaltsvorjahr (Plan)	2025	1.831.856,54	0,00	100.000,00	1.731.856,54	86.667,08	17.300,00	86.500,00	17.467,08
<b>2.</b>	<b>Entwicklung im Haushaltsjahr (Planung)</b>	<b>2026</b>	<b>1.731.856,54</b>	<b>0,00</b>	<b>0,00</b>	<b>1.731.856,54</b>	<b>17.467,08</b>	<b>18.200,00</b>	<b>18.200,00</b>	17.467,08
<b>3.</b>	<b>Stand zum Ende des Haushaltsjahres</b>	<b>2026</b>				<b>1.731.856,54</b>				<b>17.467,08</b>
3.1.	<b>Stand zum Ende des Haushaltsjahres je Einwohner</b>					<b>5.586,63</b>				<b>56,35</b>
<b>4.</b>	<b>Ansätze der Haushaltsfolgejahre</b>									
4.1.	1. Haushaltsfolgejahr	2027	1.731.856,54	0,00	0,00	1.731.856,54	17.467,08	18.200,00	18.200,00	17.467,08
4.2.	2. Haushaltsfolgejahr	2028	1.731.856,54	0,00	0,00	1.731.856,54	17.467,08	18.200,00	18.200,00	17.467,08
4.3.	3. Haushaltsfolgejahr	2029	1.731.856,54	0,00	0,00	1.731.856,54	17.467,08	18.200,00	18.200,00	17.467,08
<b>5.</b>	<b>Stand zum Ende des 3. Haushaltsfolgejahres je Einwohner</b>					<b>5.586,63</b>				<b>56,35</b>

## Haushaltsplan 2026 der Gemeinde Briggow

### 2.3.2.1. Allgemeine Kapitalrücklage

Im Haushaltsjahr 2026 wird für den Haushaltsausgleich des Ergebnishaushaltes 2026 keine Entnahme eingeplant. Über die tatsächliche Entnahme wird bei der Aufstellung der jeweiligen Jahresabschlüsse zu entscheiden sein.

### 2.3.2.2 Entwicklung der zweckgebundenen Kapitalrücklage aus investiven Schlüsselzuweisungen

Die investive Schlüsselzuweisung wurde bzw. wird in den Jahren wie folgt eingebucht:

Jahr	Zuführung	Entnahme
2012	7.497,05 €	keine Entnahme für den Jahresabschluss 2012
2013	8.664,04 €	keine Entnahme für den Jahresabschluss 2013
2014	8.617,16 €	keine Entnahme für den Jahresabschluss 2014
2015	8.482,03 €	keine Entnahme für den Jahresabschluss 2015
2016	8.671,02 €	keine Entnahme für den Jahresabschluss 2016
2017	7.845,72 €	keine Entnahme für den Jahresabschluss 2017
2018	7.939,15 €	keine Entnahme für den Jahresabschluss 2018
2019	9.567,13 €	Entnahme für den Abschluss 2019
2020	23.259,35 €	Entnahme für den Abschluss 2020
2021	23.271,07 €	keine Entnahme für den Jahresabschluss 2021
2022	22.370,11 €	keine Entnahme für den Jahresabschluss 2022
2023	23.367,68 €	keine Entnahme für den Jahresabschluss 2023
2024	17.398,87 €	Entnahme für den Abschluss 2024 geplant
2025	17.300,00 €	Entnahme für den Abschluss 2025 geplant
2026	18.200,00 €	Entnahme für den Abschluss 2026 geplant

Die Gemeinde erhält seit dem Jahr 2020 Zuweisungen für die Infrastruktur die sowohl für laufende Unterhaltungsmaßnahmen als auch für Investitionen eingesetzt werden können. Im Jahr 2026 erhält die Gemeinde 18.200 €. Diese werden der zweckgebundenen Kapitalrücklage zugeführt. Gemäß § 18 Abs. 2 GemHVO-Doppik kann diese zweckgebundene Kapitalrücklage u.a. zum Ausgleich abschreibungsbedingter Verluste verwendet werden. Die Gemeinde plant eine Entnahme über 18.200 € für den Jahresabschluss 2026. Auch hier wird über die tatsächliche Entnahme bei der Aufstellung der jeweiligen Jahresabschlüsse zu entscheiden sein.

## Haushaltsplan 2026 der Gemeinde Briggow

### 2.3.3. Entwicklung der Ergebnismrücklagen

#### 2.3.3.1 Entwicklung der Rücklagen für den kommunalen Finanzausgleich

Gemeinden, deren Steuerkraft sich im Vergleich zu den beiden Haushaltsvorjahren wesentlich erhöht, haben nach § 37 Absatz 6 GemHVO-Doppik zum Ausgleich zukünftiger Umlageverpflichtungen sowie zum Zweck der Vorsorge für absehbare Mindereinnahmen aus dem Finanzausgleich eine Rücklage zu bilden. Dies ist erforderlich, da für die Bemessung der Schlüsselzuweisung an eine Gemeinde die Steuerkraft des vorvergangenen Haushaltsjahres nach § 12 FAG M-V einzubeziehen ist. Die Berechnung der Steuerkraftmesszahl erfolgt auf Grundlage des § 12 Absatz 4 FAG M-V. Als „wesentlich“ ist in der Verwaltungsvorschrift zu § 37 Abs. 6 GemHVO-Doppik M-V definiert, dass die Rücklage zu bilden ist, wenn die Steuerkraft der Gemeinde zum Durchschnitt der zwei vorangegangenen Haushaltsjahre um mehr als 30 % gestiegen ist.

Im Planjahr 2026 ist keine Rücklage zu bilden.

Lfd. Nr.		Jahr	Stand zu Beginn des Haushaltsjahres	Zuführung im Haushaltsjahr	Entnahme im Haushaltsjahr	Stand am Ende des Haushaltsjahres	
							(in €)
		1	2	3	4	5	
1.	Entwicklung in Haushaltsvorjahren						
1.1.	5. Haushaltsvorjahr (Ergebnis)	2021	0,00	0,00	0,00	0,00	
1.2.	4. Haushaltsvorjahr (Ergebnis)	2022	0,00	0,00	0,00	0,00	
1.3.	3. Haushaltsvorjahr (Ergebnis)	2023	0,00	erfolgte noch keine Prüfung	0,00	0,00	
1.4.	2. Haushaltsvorjahr (Plan)	2024	0,00	erfolgte noch keine Prüfung	0,00	0,00	
1.5.	1. Haushaltsvorjahr (Plan)	2025	0,00	erfolgte noch keine Prüfung	0,00	0,00	
2.	Entwicklung im Haushaltsjahr (Planung)	2026	0,00	erfolgte noch keine Prüfung	0,00	0,00	
3.	Stand zum Ende des Haushaltsjahres	2026				0,00	
3.1.	Stand zum Ende des Haushaltsjahres je Einwohner						0,00
4.	Ansätze der Haushaltsfolgejahre						
4.1.	1. Haushaltsfolgejahr	2027	0,00	erfolgte noch keine Prüfung	0,00	0,00	
4.2.	2. Haushaltsfolgejahr	2028	0,00	erfolgte noch keine Prüfung	0,00	0,00	
4.3.	3. Haushaltsfolgejahr	2029	0,00	erfolgte noch keine Prüfung	0,00	0,00	
5.	Stand zum Ende des 3. Haushaltsfolgejahres je Einwohner						0,00

## Haushaltsplan 2026 der Gemeinde Briggow

### 3. Erläuterungen und Haushaltsansätze

#### 3.1 Übersicht über die Entwicklung der wichtigsten Erträge und Einzahlungen

	2024		2025		2026		2027		2028		2029	
	Ertrag	Einzahlung	Ertrag	Einzahlung	Ertrag	Einzahlung	Ertrag	Einzahlung	Ertrag	Einzahlung	Ertrag	Einzahlung
in €												
	1	2	3	4	5	6	7	8	9	10	11	12
Steuern und ähnliche Abgaben	178.706,12	185.835,97	185.400,00	185.400,00	194.900,00	194.900,00	198.100,00	198.100,00	201.200,00	201.200,00	208.600,00	208.600,00
Zuwendungen allgemeine Umlagen, sonstige Transferleistungen	256.775,06	256.791,65	300.600,00	260.500,00	267.800,00	232.500,00	267.800,00	232.500,00	267.800,00	232.500,00	267.800,00	232.500,00
öffentlich-rechtliche Leistungsentgelte	40.522,31	40.126,62	39.600,00	39.600,00	39.600,00	39.600,00	39.600,00	39.600,00	39.600,00	39.600,00	39.600,00	39.600,00
privatrechtliche Leistungsentgelte	113.815,76	114.170,08	100.900,00	100.900,00	99.600,00	99.600,00	100.500,00	100.500,00	100.500,00	100.500,00	100.500,00	100.500,00
Kostenerstattungen und Kostenumlagen	2.516,12	2.028,13	300,00	300,00	300,00	300,00	0,00	0,00	0,00	0,00	300,00	300,00
andere aktivierte Eigenleistungen	0	0	0	0	0	0	0	0	0	0	0	0
Zinserträge/- einzahlungen und sonstige Finanzerträge/- einzahlungen	21.266,31	21.266,31	6.800,00	6.800,00	6.800,00	6.800,00	6.800,00	6.800,00	6.700,00	6.700,00	6.700,00	6.700,00
sonstige laufende Erträge , Einzahlungen	7.165,81	6.402,50	6.500,00	6.500,00	5.000,00	5.000,00	5.000,00	5.000,00	5.000,00	5.000,00	5.000,00	5.000,00
<b>Summe laufende Erträge/Einzahlungen</b>	<b>620.767,49</b>	<b>626.621,26</b>	<b>640.100,00</b>	<b>600.000,00</b>	<b>614.000,00</b>	<b>578.700,00</b>	<b>617.800,00</b>	<b>582.500,00</b>	<b>620.800,00</b>	<b>585.500,00</b>	<b>628.500,00</b>	<b>593.200,00</b>
Summe laufende Erträge /Ein- zahlungen je EW	2.002,48	2.021,36	2.064,84	1.935,48	1.980,65	1.866,77	1.992,90	1.879,03	2.002,58	1.888,71	2.027,42	1.913,55

## Haushaltsplan 2026 der Gemeinde Briggow

### 3.1.1 Erträge und Einzahlungen aus Steuern und ähnlichen Abgaben

Lfd. Nr.		Jahr	Grundsteuer A		Grundsteuer B		Gewerbsteuer		Gemeindeanteil an der Einkommenssteuer		Gemeindeanteil an der Umsatzsteuer		Sonstige (Hundesteuer)		
			Ertrag	Einzahlung	Ertrag	Einzahlung	Ertrag	Einzahlung	Ertrag	Einzahlung	Ertrag	Einzahlung	Ertrag	Einzahlung	
			(in €)												
			1	2	3	4	5	6	7	8	9	10	11	12	
<b>1.</b>	<b>Entwicklung in Haushaltsvorjahren</b>														
1.1.	5. Haushaltsvorjahr (Ergebnis)	2021	20.224,56	20.187,56	22.884,36	22.247,28	-219,92	4.710,11	107.349,70	104.974,02	1.300,65	1.288,84	1.825,82	2.047,49	
1.2.	4. Haushaltsvorjahr (Ergebnis)	2022	13.732,79	13.730,29	22.961,01	23.010,14	8.831,59	7.646,82	115.528,85	116.584,50	1.162,95	1.171,39	1.724,18	1.779,18	
1.3.	3. Haushaltsvorjahr (Ergebnis)	2023	18.554,38	18.303,06	22.958,20	22.985,87	5.968,20	8.207,80	120.876,83	121.707,45	1.181,74	1.189,63	1.442,51	1.379,17	
1.4.	2. Haushaltsvorjahr (Ergebnis)	2024	17.537,04	17.291,02	22.958,20	23.469,20	1.291,50	6.199,90	134.626,30	136.514,13	833,08	819,65	1.460,00	1.542,07	
1.5.	1. Haushaltvorjahr (Plan)	<b>2025</b>	18.000,00	18.000,00	22.900,00	22.900,00	2.000,00	2.000,00	140.400,00	140.400,00	800,00	800,00	1.300,00	1.300,00	
<b>2.</b>	<b>Ansatz des Haushaltsjahres</b>	<b>2026</b>	<b>18.000,00</b>	<b>18.000,00</b>	<b>22.900,00</b>	<b>22.900,00</b>	<b>1.000,00</b>	<b>1.000,00</b>	<b>150.700,00</b>	<b>150.700,00</b>	<b>1.000,00</b>	<b>1.000,00</b>	<b>1.300,00</b>	<b>1.300,00</b>	
<b>2.1.</b>	<b>Ansatz des Haushaltsjahres je Einwohner</b>	<b>2026</b>	<b>58,06</b>	<b>58,06</b>	<b>73,87</b>	<b>73,87</b>	<b>3,23</b>	<b>3,23</b>	<b>486,13</b>	<b>486,13</b>	<b>3,23</b>	<b>3,23</b>	<b>4,19</b>	<b>4,19</b>	
<b>3.</b>	<b>Ansätze der Haushaltsfolgejahre</b>														
3.1.	1. Haushaltsfolgejahr	2027	18.000,00	18.000,00	22.900,00	22.900,00	1.000,00	1.000,00	153.700,00	153.700,00	1.200,00	1.200,00	1.300,00	1.300,00	
3.2.	2. Haushaltsfolgejahr	2028	18.000,00	18.000,00	22.900,00	22.900,00	1.000,00	1.000,00	156.700,00	156.700,00	1.300,00	1.300,00	1.300,00	1.300,00	
3.3.	3. Haushaltsfolgejahr	2029	18.000,00	18.000,00	22.900,00	22.900,00	1.000,00	1.000,00	164.200,00	164.200,00	1.200,00	1.200,00	1.300,00	1.300,00	

Hebesatzvergleich:

	Grundsteuer A (v.H.)	Grundsteuer B (v. H.)	Gewerbsteuer (v. H.)
Hebesatz der Gemeinde Briggow	311	359	330
Landesdurchschnittlicher Hebesatz für kreisangehörige Gemeinden unter 1.000 Einwohnern (Stand 2024)	343	397	361

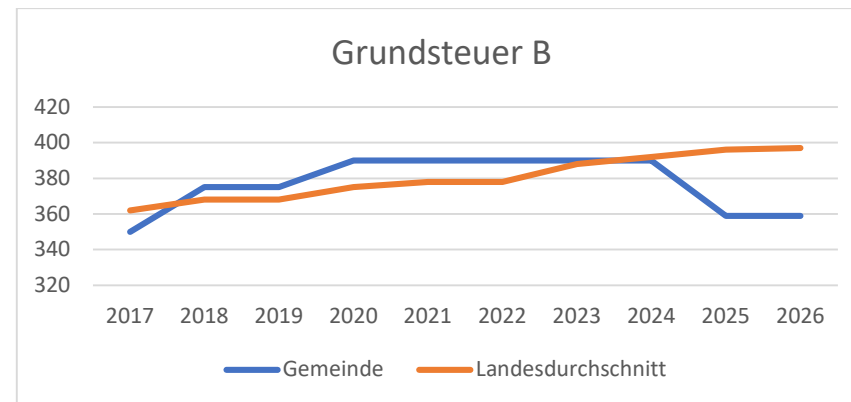
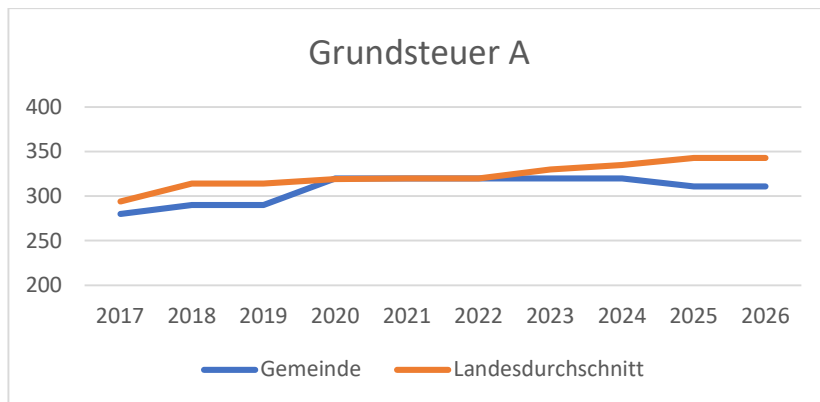
Mit der 1. Satzung zur Änderung der Satzung der Gemeinde Briggow über die Festsetzung der Hebesätze für Realsteuern vom 18.06.2025 erfolgte die letzte Änderung der Hebesätze. Die Hebesätze liegen unter dem Landesdurchschnitt für Gemeinden unter 1.000 Einwohner.

Grundsteuer A - 37 Punkte

Grundsteuer B - 38 Punkte

Gewerbsteuer - 31 Punkte

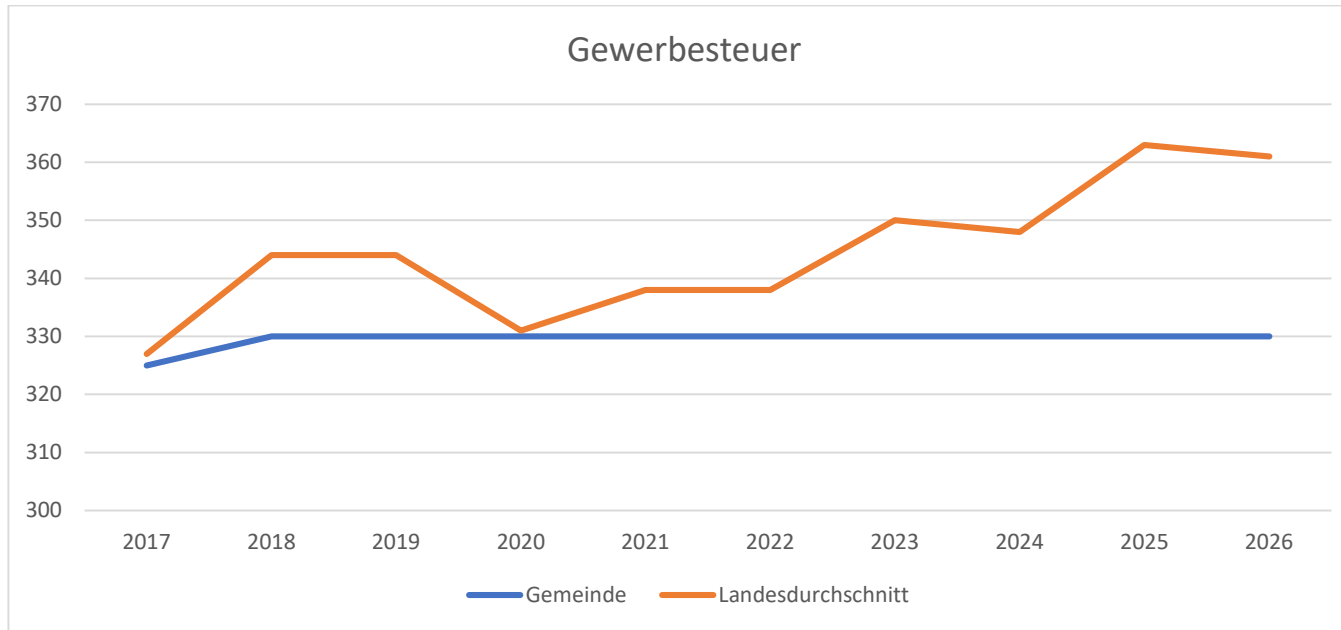
**Grundsteuer A und B**



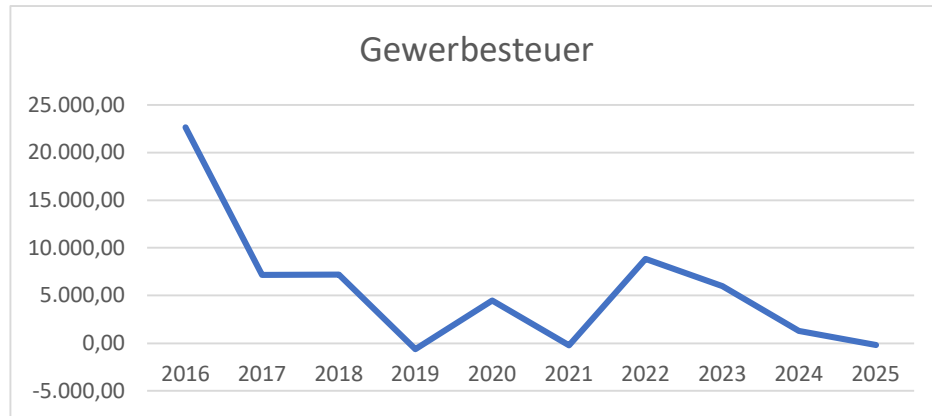
### Gewerbsteuer

Der Hebesatz der Gewerbsteuer beträgt in der Gemeinde Briggow ab 2018 330 v. H. und liegt somit unter dem Landesdurchschnitt für Gemeinden unter 1.000 Einwohner.

Eine Anhebung des Hebesatzes für die Gewerbsteuer führt nach der Unternehmenssteuerreform 2008 nur bei Kapitalgesellschaften zu steuerlichen Mehrbelastungen. Personenunternehmen – und die überwiegende Mehrheit der gemeindlichen Gewerbesteuerzahler sind Personenunternehmen – werden durch die Anrechnung der gezahlten Gewerbsteuer bei der Einkommensteuer inkl. Solidaritätszuschlag steuerlich entlastet. Insoweit werden mit der Anhebung des Hebesatzes für die Gewerbsteuer drei Ziele erreicht: die Personenunternehmen werden entlastet, der Standort wird gestärkt und gleichzeitig wird das kommunale Steueraufkommen erhöht.



Entwicklung der Erträge der Gewerbesteuer 2016 - 2025



Jahr	Gewerbesteuer- aufkommen in €
2016	22.646,50
2017	7.172,80
2018	7.206,26
2019	-617,32
2020	4.475,85
2021	-219,92
2022	8.831,59
2023	5.968,20
2024	1.291,50
2025	-188,29

## Haushaltsplan 2026 der Gemeinde Briggow

### 3.1.2 Erträge und Zuwendungen, allgemeine Umlagen und sonstige Transfererträge/-einzahlungen

Lfd. Nr.		Jahr	Schlüsselzuweisungen		Bedarfszuweisungen		Sonstige allgemeine Zuweisungen		Zuweisungen und Zuschüsse für laufende Zwecke		Amts bzw. Kreisumlage	
			Ertrag	Einzahlung	Ertrag	Einzahlung	Ertrag	Einzahlung	Ertrag	Einzahlung	Ertrag	Einzahlung
			(in €)									
			1	2	3	4	5	6	7	8	9	10
1.	<b>Entwicklung in Haushaltsvorjahren</b>											
1.1.	5. Haushaltsvorjahr (Ergebnis)	2021	165.742,81	165.742,81	0,00	0,00	5.000,00	5.000,00	48.611,16	48.721,06	0,00	0,00
1.2.	4. Haushaltsvorjahr (Ergebnis)	2022	168.430,08	157.100,00	0,00	0,00	0,00	0,00	48.000,00	48.000,00	0,00	0,00
1.3.	3. Haushaltsvorjahr (Ergebnis)	2023	192.594,31	192.594,31	0,00	0,00	0,00	0,00	48.000,00	48.000,00	0,00	0,00
1.4.	2. Haushaltsvorjahr (Ergebnis)	2024	208.775,06	208.775,06	0,00	0,00	0,00	0,00	48.000,00	48.000,00	0,00	0,00
1.5.	1. Haushaltvorjahr (Plan)	2025	200.500,00	200.500,00	0,00	0,00	0,00	0,00	60.000,00	60.000,00	0,00	0,00
2.	<b>Ansatz des Haushaltsjahres</b>	<b>2026</b>	<b>184.500,00</b>	<b>184.500,00</b>	<b>0,00</b>	<b>0,00</b>	<b>0,00</b>	<b>0,00</b>	<b>48.000,00</b>	<b>48.000,00</b>	<b>0,00</b>	<b>0,00</b>
2.1.	<b>Ansatz des Haushaltsjahres je Einwohner</b>	<b>2026</b>	<b>595,16</b>	<b>595,16</b>	<b>0,00</b>	<b>0,00</b>	<b>0,00</b>	<b>0,00</b>	<b>154,84</b>	<b>154,84</b>	<b>0,00</b>	<b>0,00</b>
3.	<b>Ansätze der Haushaltsfolgejahre</b>											
3.1.	1. Haushaltsfolgejahr	2027	184.500,00	184.500,00	0,00	0,00	0,00	0,00	48.000,00	48.000,00	0,00	0,00
3.2.	2. Haushaltsfolgejahr	2028	184.500,00	184.500,00	0,00	0,00	0,00	0,00	48.000,00	48.000,00	0,00	0,00
3.3.	3. Haushaltsfolgejahr	2029	184.500,00	184.500,00	0,00	0,00	0,00	0,00	48.000,00	48.000,00	0,00	0,00

## Haushaltsplan 2026 der Gemeinde Briggow

### 3.1.2.1 Schlüsselzuweisungen

Eine kreisangehörige Gemeinde erhält Schlüsselzuweisungen für Gemeindeaufgaben, wenn ihre Bedarfsmesszahl ihre Steuerkraftmesszahl übersteigt (§ 16 Abs. 1 FAG M-V)

Für die Gemeinde Briggow wurde auf Basis des Haushaltsjahres 2024 eine Steuerkraftmesszahl in Höhe von 188.477,15 € (607,99 €/EW) ermittelt. Der gemäß FAG M-V ermittelte Bedarfsansatz beträgt 441.072,28 € (1.422,81 €/EW)

Die Steuerkraftmesszahl ist kleiner als die ermittelte Bedarfsmesszahl, die Gemeinde Briggow erhält Schlüsselzuweisungen für das Haushaltjahr 2026 in Höhe von 184.556,80 €.

### 3.1.2.2 Zuweisungen und Zuschüsse für laufende Zwecke

Für das Haushaltsjahr 2026 sind Zuweisungen für laufende Zwecke von insgesamt 48.000 € eingeplant. Das sind 12.000 € **weniger** als im Vorjahr.

a) Zuweisungen und Zuschüsse für laufende Zwecke vom Bund: 0 €

b) Zuweisungen und Zuschüsse für laufende Zwecke vom Land M-V: 0 €

Im Haushaltsjahr 2026 wurden 12.000 € **weniger** als im Vorjahr veranschlagt.

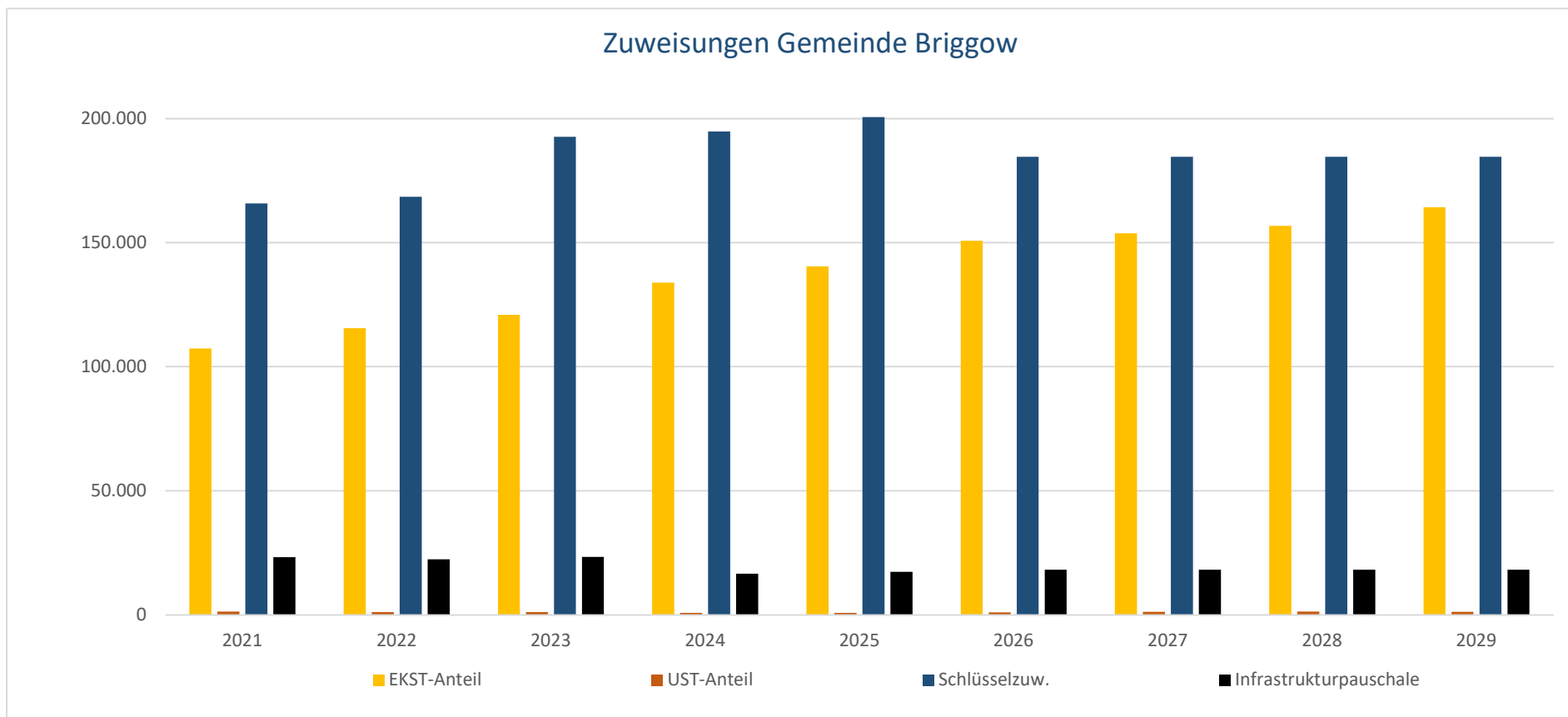
Produktsachkonto	Produkt	2025	2026	Bemerkung
11402.41442000	Liegenschaften	12.000 €	0 €	FM Aufforstung Birkenwäldchen
		<b>12.000 €</b>	<b>0 €</b>	<b>Differenz -12.000 €</b>

c) Zuweisungen und Zuschüsse für laufende Zwecke Privatunternehmen: 48.000 €

Für das Haushaltsjahr 2025 wurden wie auch im Vorjahr 48.000 € veranschlagt.

Produktsachkonto	Produkt	2025	2026	Bemerkung
53702.41451000	Deponie – Deponiefonds	48.000 €	48.000 €	OVVD GmbH
		<b>48.000 €</b>	<b>48.000 €</b>	<b>Differenz 0 €</b>

3.1.2.3. Finanzausstattung im Zeitraum 2021 bis 2029



Haushaltsplan 2026 der Gemeinde Briggow

Finanzausstattung 2021 – 2029

Konto	Bezeichnung	2021	2022	2023	2024	2025	2026	2027	2028	2029
Erträge		in €								
40210000	Gemeindeanteil Einkommensteuer	107.350	115.529	120.877	133.900	140.400	150.700	153.700	156.700	164.200
40220000	Gemeindeanteil Umsatzsteuer	1.301	1.163	1.182	800	800	1.000	1.200	1.300	1.200
41110000	Schlüsselzuweisungen § 16 FAG M-V	165.743	168.430	192.594	194.700	200.500	184.500	184.500	184.500	184.500
	Infrastrukturpauschale § 23 FAG M-V	23.271	22.370	23.368	16.600	17.300	18.200	18.200	18.200	18.200
	gesamt	<b>297.664</b>	<b>307.492</b>	<b>338.021</b>	<b>346.000</b>	<b>359.000</b>	<b>354.400</b>	<b>357.600</b>	<b>360.700</b>	<b>368.100</b>
Aufwendungen		in €								
54421000	Kreisumlage	131.178	137.319	153.208	156.500	162.800	161.500	161.500	161.500	161.500
54422000	Amtsumlage	50.917	50.495	58.814	60.700	69.600	67.600	67.600	67.600	67.600
54310000	Gewerbsteuerumlage	500	811	935	600	300	100	100	100	100
	gesamt	<b>182.594</b>	<b>188.624</b>	<b>212.958</b>	<b>217.800</b>	<b>232.700</b>	<b>229.200</b>	<b>229.200</b>	<b>229.200</b>	<b>229.200</b>
	<b>Differenz/ verbleibende Mittel</b>	<b>115.070</b>	<b>118.868</b>	<b>125.063</b>	<b>128.200</b>	<b>126.300</b>	<b>125.200</b>	<b>128.400</b>	<b>131.500</b>	<b>138.900</b>

## Haushaltsplan 2026 der Gemeinde Briggow

### 3.1.3 Erträge und Einzahlungen aus Leistungsentgelten, Kostenumlagen und Kostenerstattungen

Lfd. Nr.		Jahr	Abwasserentgelte		Sonstige öffentlich-rechtliche Entgelte		Gebühren Wasser-Bodenverband		Mieten und Pachten		Sonstige privatrechtliche Entgelte		Kostenerstattungen und Kostenumlagen	
			Ertrag	Einzahlung	Ertrag	Einzahlung	Ertrag	Einzahlung	Ertrag	Einzahlung	Ertrag	Einzahlung	Ertrag	Einzahlung
			(in €)											
			1	2	3	4	5	6	7	8	9	10	11	12
<b>1.</b>	<b>Entwicklung in Haushaltsvorjahren</b>													
1.1.	5. Haushaltsvorjahr (Ergebnis)	2021	71,60	35,80	335,82	335,82	33.853,07	33.844,76	103.698,45	104.434,20	5.746,67	2.986,14	285,00	285,00
1.2.	4. Haushaltsvorjahr (Ergebnis)	2022	71,60	107,40	367,42	367,42	36.208,07	37.017,82	108.403,30	109.150,41	1.979,92	5.272,82	1.673,97	1.673,97
1.3.	3. Haushaltsvorjahr (Ergebnis)	2023	71,60	35,80	339,42	339,42	39.911,87	39.960,56	116.042,27	111.765,47	8.092,73	3.208,77	1.428,50	1.215,90
1.4.	2. Haushaltsvorjahr (Ergebnis)	2024	71,60	71,60	558,42	73,03	39.892,29	39.981,99	112.079,66	108.290,36	1.736,10	5.879,72	2.516,12	2.028,13
1.5.	1. Haushaltsvorjahr (Plan)	2025	0,00	0,00	0,00	0,00	39.600,00	39.600,00	100.900,00	100.900,00	0,00	0,00	300,00	300,00
<b>2.</b>	<b>Ansatz des Haushaltsjahres</b>	<b>2026</b>	<b>0,00</b>	<b>0,00</b>	<b>0,00</b>	<b>0,00</b>	<b>39.600,00</b>	<b>39.600,00</b>	<b>99.600,00</b>	<b>99.600,00</b>	<b>0,00</b>	<b>0,00</b>	<b>300,00</b>	<b>300,00</b>
<b>2.1.</b>	<b>Ansatz des Haushaltsjahres je Einwohner</b>	<b>2026</b>	<b>0,00</b>	<b>0,00</b>	<b>0,00</b>	<b>0,00</b>	<b>127,74</b>	<b>127,74</b>	<b>321,29</b>	<b>321,29</b>	<b>0,00</b>	<b>0,00</b>	<b>0,97</b>	<b>0,97</b>
<b>3.</b>	<b>Ansätze der Haushaltsfolgejahre</b>													
3.1.	1. Haushaltsfolgejahr	2027	0,00	0,00	0,00	0,00	39.600,00	39.600,00	100.500,00	100.500,00	0,00	0,00	0,00	0,00
3.2.	2. Haushaltsfolgejahr	2028	0,00	0,00	0,00	0,00	39.600,00	39.600,00	100.500,00	100.500,00	0,00	0,00	0,00	0,00
3.3.	3. Haushaltsfolgejahr	2029	0,00	0,00	0,00	0,00	39.600,00	39.600,00	100.500,00	100.500,00	0,00	0,00	300,00	300,00

#### 3.1.3.1. Mieten und Pachten

Hier werden die Erträge / Einzahlungen aus der Verpachtung und Vermietung von

- Gärten, Wiesen und Ackerland,
- Seen,
- Gemeindeflächen,
- gemeindlichen Wohnungen sowie
- gemeindlichen Gebäuden veranschlagt.

#### 3.1.3.2. Sonstige privatrechtliche Leistungsentgelte

Es erfolgt eine Veranschlagung von z.B.

- Schadenersatzleistungen
- Erstattungen von Telekommunikationsgebühren
- Verkaufserlösen
- Erstattungen Heizkosten, Strom, Wassergeld u.a.

#### 3.1.3.3. Kostenerstattungen und Kostenumlagen

Unter dieser Ertrags- bzw. Einzahlungsart werden

- die Kostenerstattung für die Durchführung der Wahlen erfasst.

## Haushaltsplan 2026 der Gemeinde Briggow

### 3.1.4 Sonstige Erträge und laufende Einzahlungen

Lfd. Nr.		Jahr	sonstige Erträge/Einzahlungen		Säumniszuschläge, Mahngebühren usw.		Konzessionsabgaben		Vorsteuer		Umsatzsteuer	
			Ertrag	Einzahlung	Ertrag	Einzahlung	Ertrag	Einzahlung	Ertrag	Einzahlung	Ertrag	Einzahlung
			1	2	3	4	5	6	7	8	9	10
			(in €)									
<b>1.</b>	<b>Entwicklung in Haushaltsvorjahren</b>											
1.1.	5. Haushaltsvorjahr (Ergebnis)	2021	0,00	0,00	325,00	325,00	8.549,25	7.141,25	0,00	0,00	0,00	0,00
1.2.	4. Haushaltsvorjahr (Ergebnis)	2022	22.491,63	22.491,63	0,00	50,00	6.805,36	6.826,36	0,00	0,00	0,00	0,00
1.3.	3. Haushaltsvorjahr (Ergebnis)	2023	93,24	93,24	0,00	0,00	7.672,48	7.783,11	0,00	0,00	0,00	0,00
1.4.	2. Haushaltsvorjahr (Ergebnis)	2024	92,56	92,56	0,00	0,00	7.073,25	6.309,94	0,00	0,00	0,00	0,00
1.5.	1. Haushaltvorjahr (Plan)	2025	0,00	0,00	0,00	0,00	6.500,00	6.500,00	0,00	0,00	0,00	0,00
<b>2.</b>	<b>Ansatz des Haushaltsjahres</b>	<b>2026</b>	<b>0,00</b>	<b>0,00</b>	<b>0,00</b>	<b>0,00</b>	<b>5.000,00</b>	<b>5.000,00</b>	<b>0,00</b>	<b>0,00</b>	<b>0,00</b>	<b>0,00</b>
<b>2.1.</b>	<b>Ansatz des Haushaltsjahres je Einwohner</b>	<b>2026</b>	<b>0,00</b>	<b>0,00</b>	<b>0,00</b>	<b>0,00</b>	<b>16,13</b>	<b>16,13</b>	<b>0,00</b>	<b>0,00</b>	<b>0,00</b>	<b>0,00</b>
<b>3.</b>	<b>Ansätze der Haushaltsfolgejahre</b>											
3.1.	1. Haushaltsfolgejahr	2027	0,00	0,00	0,00	0,00	5.000,00	5.000,00	0,00	0,00	0,00	0,00
3.2.	2. Haushaltsfolgejahr	2028	0,00	0,00	0,00	0,00	5.000,00	5.000,00	0,00	0,00	0,00	0,00
3.3.	3. Haushaltsfolgejahr	2029	0,00	0,00	0,00	0,00	5.000,00	5.000,00	0,00	0,00	0,00	0,00

#### Konzessionsabgaben

Die Gemeinde Briggow erhält von der E.DIS AG Konzessionsabgaben für die Nutzung von öffentlichen Straßen und Wegen für die Verlegung von Leitungen, die der unmittelbaren Versorgung von Endverbrauchern im Gemeindegebiet mit Strom dienen.

## Haushaltsplan 2026 der Gemeinde Briggow

### 3.1.5 Zinserträge/ -einzahlungen und sonstige Finanzerträge/-einzahlungen

Lfd. Nr.		Jahr	Bankzinsen		Zinsen Verrechnungskonto Einheitskasse		Zinsen aus Ausleihungen		Sonstige Zinsen		Finanzerträge aus Beteiligungen	
			Ertrag	Einzahlung	Ertrag	Einzahlung	Ertrag	Einzahlung	Ertrag	Einzahlung	Ertrag	Einzahlung
			1	2	3	4	5	6	7	8	9	10
(in €)												
<b>1.</b>	<b>Entwicklung in Haushaltsvorjahren</b>											
1.1.	5. Haushaltsvorjahr (Ergebnis)	2021	0,00	0,00	0,00	0,00	881,67	881,67	-42,00	0,00	7.346,74	7.346,74
1.2.	4. Haushaltsvorjahr (Ergebnis)	2022	0,00	0,00	0,00	0,00	857,05	431,63	0,00	12,00	7.346,74	7.346,74
1.3.	3. Haushaltsvorjahr (Ergebnis)	2023	0,00	0,00	0,00	0,00	831,93	1.257,35	44,00	44,00	7.346,74	7.346,74
1.4.	2. Haushaltsvorjahr (Ergebnis)	2024	0,00	0,00	0,00	0,00	806,30	806,30	13.113,27	13.113,27	7.346,74	7.346,74
1.5.	1. Haushaltvorjahr (Plan)	2025	0,00	0,00	0,00	0,00	800,00	800,00	0,00	0,00	6.000,00	6.000,00
<b>2.</b>	<b>Ansatz des Haushaltsjahres</b>	<b>2026</b>	<b>0,00</b>	<b>0,00</b>	<b>0,00</b>	<b>0,00</b>	<b>800,00</b>	<b>800,00</b>	<b>0,00</b>	<b>0,00</b>	<b>6.000,00</b>	<b>6.000,00</b>
<b>2.1.</b>	<b>Ansatz des Haushaltsjahres je Einwohner</b>	<b>2026</b>	<b>0,00</b>	<b>0,00</b>	<b>0,00</b>	<b>0,00</b>	<b>2,58</b>	<b>2,58</b>	<b>0,00</b>	<b>0,00</b>	<b>19,35</b>	<b>19,35</b>
<b>3.</b>	<b>Ansätze der Haushaltsfolgejahre</b>											
3.1.	1. Haushaltsfolgejahr	2027	0,00	0,00	0,00	0,00	800,00	800,00	0,00	0,00	6.000,00	6.000,00
3.2.	2. Haushaltsfolgejahr	2028	0,00	0,00	0,00	0,00	700,00	700,00	0,00	0,00	6.000,00	6.000,00
3.3.	3. Haushaltsfolgejahr	2029	0,00	0,00	0,00	0,00	700,00	700,00	0,00	0,00	6.000,00	6.000,00

Die Gemeinde Briggow ist Aktionär der E.DIS AG. Der Aktienbestand der Gemeinde beträgt 14.655 Aktien. Durch die E.DIS AG werden jährlich Dividenden ausgeschüttet.

## Haushaltsplan 2026 der Gemeinde Briggow

### 3.2 Wichtige Aufwendungen und Auszahlungen

Die nachfolgende Tabelle zeigt eine Übersicht über die Entwicklung der wichtigsten Aufwendungen und Auszahlungen.

	2024		2025		2026		2027		2028		2029	
	Aufwand	Auszahlung	Aufwand	Auszahlung	Aufwand	Auszahlung	Aufwand	Auszahlung	Aufwand	Auszahlung	Aufwand	Auszahlung
	1	2	3	4	5	6	7	8	9	10	11	12
	(in €)											
Personalaufwendungen und -auszahlungen	65.148,95	66.628,95	84.300,00	84.300,00	92.300,00	92.300,00	92.200,00	92.200,00	94.000,00	94.000,00	96.400,00	96.400,00
Versorgungsaufwendungen und -auszahlungen	0,00	0,00	0,00	0,00	0,00	0,00	0,00	0,00	0,00	0,00	0,00	0,00
Aufwendungen und Auszahlungen für Sach- und Dienstleistungen	299.634,26	299.454,57	253.100,00	253.100,00	286.700,00	286.700,00	172.600,00	172.600,00	172.600,00	172.600,00	172.700,00	172.700,00
Abschreibungen	0,00	<del>          </del>	89.000,00	<del>          </del>	72.000,00	<del>          </del>	71.300,00	<del>          </del>	71.000,00	<del>          </del>	66.400,00	<del>          </del>
Zuwendungen, Umlagen und sonstige Transferaufwendungen sowie -auszahlungen	309.530,14	308.815,26	320.500,00	320.500,00	319.000,00	319.000,00	314.000,00	314.000,00	314.000,00	314.000,00	314.000,00	314.000,00
Zinsaufwendungen / Zinsauszahlungen	1.821,01	1.821,01	1.200,00	1.200,00	1.700,00	1.700,00	1.300,00	1.300,00	900,00	900,00	500,00	500,00
Sonstige laufende Aufwendungen und Auszahlungen	31.835,62	36.213,58	36.500,00	36.500,00	48.200,00	48.200,00	27.500,00	27.500,00	27.500,00	27.500,00	28.700,00	28.700,00
<b>Summe ordentliche Aufwendungen/Auszahlungen</b>	<b>707.969,98</b>	<b>712.933,37</b>	<b>784.600,00</b>	<b>695.600,00</b>	<b>819.900,00</b>	<b>747.900,00</b>	<b>678.900,00</b>	<b>607.600,00</b>	<b>680.000,00</b>	<b>609.000,00</b>	<b>678.700,00</b>	<b>612.300,00</b>
<b>Summe ordentliche Aufwendungen/Auszahlungen je EW</b>	<b>2.283,77</b>	<b>2.299,79</b>	<b>2.530,97</b>	<b>2.243,87</b>	<b>2.644,84</b>	<b>2.412,58</b>	<b>2.190,00</b>	<b>1.960,00</b>	<b>2.193,55</b>	<b>1.964,52</b>	<b>2.189,35</b>	<b>1.975,16</b>

## Haushaltsplan 2026 der Gemeinde Briggow

### 3.2.1 Personal- und Versorgungsaufwendungen und -auszahlungen

	2024		2025		2026		2027		2028		2029	
	Aufwand	Auszahlung	Aufwand	Auszahlung	Aufwand	Auszahlung	Aufwand	Auszahlung	Aufwand	Auszahlung	Aufwand	Auszahlung
	1	2	3	4	5	6	7	8	9	10	11	12
(in €)												
<b>Personalaufwendungen</b>												
Aufwendungen/Auszahlungen für ehren-amtlich Tätige	15.525,00	17.005,00	17.800,00	17.800,00	20.000,00	20.000,00	18.900,00	18.900,00	18.900,00	18.900,00	19.500,00	19.500,00
Dienstbezüge und dergleichen	41.874,33	41.874,33	51.300,00	51.300,00	55.400,00	55.400,00	55.900,00	55.900,00	57.300,00	57.300,00	58.700,00	58.700,00
Beiträge zu Versorgungskassen	775,77	775,77	2.300,00	2.300,00	2.300,00	2.300,00	2.400,00	2.400,00	2.500,00	2.500,00	2.500,00	2.500,00
Beiträge zur gesetzlichen Sozialversicherung	6.973,85	6.973,85	12.900,00	12.900,00	14.600,00	14.600,00	15.000,00	15.000,00	15.300,00	15.300,00	15.700,00	15.700,00
Beihilfen, Unterstützungsleistungen und dergleichen	0	0	0	0	0	0	0	0	0	0	0	0
Personalnebenaufwendungen/-auszahlungen	0	0	0	0	0	0	0	0	0	0	0	0
Pauschalierte Lohnsteuer	0	0	0	0	0	0	0	0	0	0	0	0
<b>Summe Personalaufwendungen/ -auszahlungen</b>	<b>65.148,95</b>	<b>66.628,95</b>	<b>84.300,00</b>	<b>84.300,00</b>	<b>92.300,00</b>	<b>92.300,00</b>	<b>92.200,00</b>	<b>92.200,00</b>	<b>94.000,00</b>	<b>94.000,00</b>	<b>96.400,00</b>	<b>96.400,00</b>
<b>Summe Personalaufwendungen/ -auszahlungen je Einwohner</b>	<b>210,16</b>	<b>214,93</b>	<b>271,94</b>	<b>271,94</b>	<b>297,74</b>	<b>297,74</b>	<b>297,42</b>	<b>297,42</b>	<b>303,23</b>	<b>303,23</b>	<b>310,97</b>	<b>310,97</b>

Gegenüber dem Haushaltsjahr 2025 steigen die Personalaufwendungen und -auszahlungen im Haushaltsjahr 2026 um 8.000 € auf insgesamt 92.300 €.

## Haushaltsplan 2026 der Gemeinde Briggow

- Aufwendungen und Auszahlungen für ehrenamtlich Tätige

Im Vergleich zum Haushaltsjahr 2025 werden im Haushaltsjahr 2026 2.200 € **mehr** eingeplant (insgesamt 20.000 €).

Produktsachkonto	Produkt	2025	2026	Bemerkung
11104.50110000	Gemeindevertretung	7.200 €	7.200 €	Aufwandsentschädigung Bürgermeister
11104.50130000	Gemeindevertretung	3.000 €	3.000 €	Sitzungsgelder
12100.50190000	Wahlen	1.400 €	600 €	Landtagswahl
12605.50190000	Freiwillige Feuerwehr	6.200 €	9.200 €	zusätzlich 3.000 € Pauschale Einsatz/Dienst
		<b>17.800 €</b>	<b>20.000 €</b>	<b>Differenz +2.200 €</b>

- Aufwendungen und Auszahlungen für Dienstbezüge Arbeitnehmer

Im Vergleich zum Haushaltsjahr 2025 werden im Haushaltsjahr 2026 4.100 € **mehr** veranschlagt (insgesamt 55.400 €).

Die jährlichen Beiträge zur gesetzlichen Sozialversicherung und zu den Versorgungskassen werden auf Basis der berechneten Dienstbezüge angepasst.

## Haushaltsplan 2026 der Gemeinde Briggow

### 3.2.2 Aufwendungen für Sach- und Dienstleistungen

Diese betreffen Energie, Wasser, Abwasser, Abfall, Unterhaltungsaufwand usw. für Grundstücke, Gebäude, Straßen, Wege, Plätze und Fahrzeuge.

	2024		2025		2026		2027		2028		2029	
	Aufwand	Auszahlung	Aufwand	Auszahlung	Aufwand	Auszahlung	Aufwand	Auszahlung	Aufwand	Auszahlung	Aufwand	Auszahlung
	1	2	3	4	5	6	7	8	9	10	11	12
	(in €)											
Aufwendungen/Auszahlungen für Abfall	0,00	0,00	0,00	0,00	0,00	0,00	0,00	0,00	0,00	0,00	0,00	0,00
Aufwendungen/Auszahlungen für Energie/Wasser	47.421,13	45.651,25	65.400,00	65.400,00	64.900,00	64.900,00	56.000,00	56.000,00	56.000,00	56.000,00	56.100,00	56.100,00
Unterhaltungsaufwendungen/auszahlungen	190.534,90	189.837,55	117.400,00	117.400,00	137.100,00	137.100,00	49.400,00	49.400,00	49.400,00	49.400,00	49.400,00	49.400,00
Bewirtschaftungsaufwendungen/-auszahlungen	27.511,89	27.425,21	27.900,00	27.900,00	33.500,00	33.500,00	26.000,00	26.000,00	26.000,00	26.000,00	26.000,00	26.000,00
Sonstige Aufwendungen/Auszahlungen für Sach- und Dienstleistung	34.166,34	36.540,56	42.400,00	42.400,00	51.200,00	51.200,00	41.200,00	41.200,00	41.200,00	41.200,00	41.200,00	41.200,00
<b>Summe Aufwendungen/Auszahlungen für Sach- und Dienstleistung</b>	<b>299.634,26</b>	<b>299.454,57</b>	<b>253.100,00</b>	<b>253.100,00</b>	<b>286.700,00</b>	<b>286.700,00</b>	<b>172.600,00</b>	<b>172.600,00</b>	<b>172.600,00</b>	<b>172.600,00</b>	<b>172.700,00</b>	<b>172.700,00</b>
<b>Summe Aufwendungen/Auszahlungen für Sach- und Dienstleistung je Einwohner</b>	<b>966,56</b>	<b>965,98</b>	<b>816,45</b>	<b>816,45</b>	<b>924,84</b>	<b>924,84</b>	<b>556,77</b>	<b>556,77</b>	<b>556,77</b>	<b>556,77</b>	<b>557,10</b>	<b>557,10</b>

Insgesamt werden im Haushaltsjahr 2026 für die Aufwendungen und Auszahlungen für Sach- und Dienstleistungen 33.600 € **mehr** gegenüber dem Vorjahr veranschlagt.

## Haushaltsplan 2026 der Gemeinde Briggow

### 3.2.2.1 Aufwendungen und Auszahlungen für Energie und Wasser

Im Vergleich zum Haushaltsjahr 2025 werden im Haushaltsjahr 2026 **500 € weniger** veranschlagt (insgesamt 64.900 €).

- Aufwendungen/ Auszahlungen für Heizung/Gas	insgesamt 42.100 €	
- Aufwendungen/ Auszahlungen für Strom	insgesamt 9.300 €	Senkung um 200 €
- Aufwendungen/ Auszahlungen für Wasser	insgesamt 13.500 €	Senkung um 300 €

### 3.2.2.2 Unterhaltungsaufwendungen und -auszahlungen

Im Vergleich zum Vorjahr werden im Haushaltsjahr 2026 **19.700 € mehr** veranschlagt (insgesamt 137.100 €).

- Unterhaltung der Grundstücke	insgesamt 64.000 €	Erhöhung um 21.000 €
- Unterhaltung der Außenanlagen	insgesamt 8.900 €	Erhöhung um 4.800 €
- Unterhaltung der Straßen, Wege, Plätze und der sonst. Infrastruktur	insgesamt 18.500 €	Senkung um 17.000 €
- Fahrzeugunterhaltung	insgesamt 20.000 €	Senkung um 1.400 €
- Unterhaltung der Betriebs- und Geschäftsausstattung und der geringwertigen Geräte	insgesamt 25.700 €	Erhöhung um 12.300 €

Nachfolgend werden die wichtigsten Maßnahmen in 2026 aufgezeigt:

Produkt	Bezeichnung	Maßnahme	Auf- wendungen	Erträge	Eigenanteil
			in €		
11403.52380000	Gemeindearbeiter – geringwertige Geräte und Ausstattungsgegenstände	Anschaffung Kleingeräte	3.000	0	3.000
11408.52311000	Gemeindewohnungen – Unterhaltung der Grundstücke und Gebäude	diverse Reparaturen und Malerarbeiten	40.000	0	40.000
11409.52311000	Kita vermietet – Unterhaltung der Grundstücke und Gebäude	für Reparaturen bei Bedarf	10.000	0	10.000
12605.52312000	Freiwillige Feuerwehr – Unterhaltung der Löschteiche	Zaunanlage, Beschilderung 1.000 €, 2 Kleinprojekte Löschteiche 6.000 €	7.000	0	7.000
12605.52380000	Freiwillige Feuerwehr – Geringwertige Geräte und Ausstattungsgegenstände	Anschaffung Ausrüstung	18.300	0	18.300

## Haushaltsplan 2026 der Gemeinde Briggow

53800.52311000	Abwasserbeseitigung – Unterhaltung der Grundstücke	Leitungen spülen bei Bedarf	4.000	0	4.000
54100.52338000	Gemeindestraßen – Unterhaltung der Infrastruktur	Baum- und Heckenpflege, Nachpflanzungen	7.000	0	7.000
		Allg. Unterhaltung	10.000	0	10.000

### 3.2.2.3 Bewirtschaftungsaufwendungen und -auszahlungen

Im Vergleich zum Vorjahr werden im Haushaltsjahr 2026 5.600 € **mehr** veranschlagt (insgesamt 33.500 €).

- Bewirtschaftung der Gebäude, Grundstücke und Außenanlagen

### 3.2.2.4 Sonstige Aufwendungen und Auszahlungen für Sach- und Dienstleistungen

Im Vergleich zum Haushaltsjahr 2025 werden im Haushaltsjahr 2026 8.800 € **mehr** veranschlagt (insgesamt 51.200 €).

Hierzu zählen die Umlagen für die Wohnungsverwaltung und das Standesamt, die Kostenerstattungen für die Abwasserbeseitigung sowie die Schulkostenbeiträge für Grundschüler und Regionalschüler.

## Haushaltsplan 2026 der Gemeinde Briggow

### 3.2.3 Abschreibungen / Erträge aus der Auflösung von Sonderposten zum Anlagevermögen

Mit der Umstellung des Rechnungswesens auf die kommunale Doppik wird neu der vollständige Ressourcenverbrauch aufgezeigt. Ausdruck des Ressourcenverbrauchs im Bereich des Anlagevermögens sind die Abschreibungen, die den Werteverzehr des gemeindlichen Vermögens widerspiegeln.

Abschreibungen sind zahlungsneutral und verursachen keine Auszahlungen. Den Aufwendungen aus Abschreibungen stehen die Erträge aus der Auflösung von Sonderposten gegenüber.

Sonderposten stehen auf der Passivseite der Bilanz und setzen sich aus Zuwendungen, Beiträgen, Spenden usw. für die Finanzierung eines Vermögensgegenstandes zusammen. Die Auflösung erfolgt ertragswirksam entsprechend der Abschreibung des bezuschussten Vermögensgegenstandes.

	2024		2025		2026		2027		2028		2029	
	Ab- schreibung	Auflösung Sonder- posten	Ab- schreibung	Auflösung Sonder- posten	Ab- schreibung	Auflösung Sonder- posten	Ab- schreibung	Auflösung Sonder- posten	Ab- schreibung	Auflösung Sonder- posten	Ab- schreibung	Auflösung Sonder- posten
	1	2	3	4	5	6	7	8	9	10	11	12
	(in €)											
Immaterielle Vermögensgegenstände	0,00	0,00	0,00	0,00	0,00	0,00	0,00	0,00	0,00	0,00	0,00	0,00
Unbebaute und bebaute Grundstücke und grundstücksgleiche Rechte	35.700,00	0,00	36.800,00	0,00	24.800,00	0,00	24.800,00	0,00	24.800,00	0,00	24.800,00	0,00
Infrastrukturvermögen	43.200,00	0,00	35.900,00	0,00	36.400,00	0,00	36.400,00	0,00	36.400,00	0,00	32.800,00	0,00
Sonstige planmäßige Abschreibung	14.300,00	0,00	16.300,00	0,00	10.800,00	0,00	10.100,00	0,00	9.800,00	0,00	8.800,00	0,00
außerplanmäßige Abschreibungen	0,00	0,00	0,00	0,00	0,00	0,00	0,00	0,00	0,00	0,00	0,00	0,00
<b>Summe der Abschreibungen</b>	<b>93.200,00</b>	<b>40.700,00</b>	<b>89.000,00</b>	<b>40.100,00</b>	<b>72.000,00</b>	<b>35.300,00</b>	<b>71.300,00</b>	<b>35.300,00</b>	<b>71.000,00</b>	<b>35.300,00</b>	<b>66.400,00</b>	<b>35.300,00</b>

\*Eine Zuordnung der Auflösung von Sonderposten kann nicht dargestellt werden, da die Auflösung der Sonderposten über die zentralen Konten 4151 und 4159 erfolgt.

## Haushaltsplan 2026 der Gemeinde Briggow

Die Veranschlagung der Planansätze für die Abschreibungen und die Auflösung von Sonderposten erfolgte auf der Basis der letzten festgestellten Jahresrechnung (2021).

Als Netto-Abschreibungsbelastung der Gemeinde versteht man die Aufwendungen aus Abschreibungen abzüglich der Erträge aus der Auflösung von Sonderposten. Die Netto-Abschreibungsbelastung der Gemeinde kann grundsätzlich aus der zweckgebundenen Kapitalrücklage aus investiv gebundenen Schlüsselzuweisungen abgedeckt werden, sofern sich aus der Netto-Abschreibungsbelastung für die Gemeinde ein negatives Jahresergebnis errechnet.

Ermittlung der Netto-Abschreibungsbelastung für das Jahr 2026:

	2025	2026
	in €	
Abschreibungen	89.000	72.000
Erträge aus der Auflösung von Sonderposten	40.100	35.300
<b>Netto-Abschreibungsbelastung</b>	<b>48.900</b>	<b>36.700</b>
geplante Entnahme aus der zweckgebundenen Kapitalrücklage	17.300	18.200
<b>verbleibende Abschreibungsbelastung</b>	<b>31.600</b>	<b>18.500</b>

## Haushaltsplan 2026 der Gemeinde Briggow

### 3.2.4 Zuwendungen, Umlagen und Transferaufwendungen sowie Auszahlungen

Lfd. Nr.		Jahr	Zuweisungen und Zuschüsse für laufende Zwecke		Amtsumlage		Kreisumlage		Gewerbsteuerumlage		Sonstige (allg. Umlage an Zweckverbände)	
			Aufwand	Auszahlung	Aufwand	Auszahlung	Aufwand	Auszahlung	Aufwand	Auszahlung	Aufwand	Auszahlung
			(in €)									
			1	2	3	4	5	6	7	8	9	10
<b>1.</b>	<b>Entwicklung in Haushaltsvorjahren</b>											
1.1.	5. Haushaltsvorjahr (Ergebnis)	2021	35.007,20	35.007,20	50.916,96	50.916,96	131.177,50	131.177,50	499,55	924,22	36.414,81	36.414,81
1.2.	4. Haushaltsvorjahr (Ergebnis)	2022	33.795,69	32.795,69	50.494,65	50.494,65	137.318,53	137.318,53	810,72	398,03	39.070,09	39.070,09
1.3.	3. Haushaltsvorjahr (Ergebnis)	2023	44.656,28	42.069,08	58.814,25	58.814,25	153.208,14	153.208,14	935,25	2.424,78	42.477,96	42.477,96
1.4.	2. Haushaltsvorjahr (Ergebnis)	2024	43.095,82	43.623,02	60.680,49	60.680,49	162.575,29	162.575,29	657,58	-584,50	42.520,96	42.520,96
1.5.	1. Haushaltsvorjahr (Plan)	2025	45.200,00	45.200,00	69.600,00	69.600,00	162.800,00	162.800,00	300,00	300,00	42.600,00	42.600,00
<b>2.</b>	<b>Ansatz des Haushaltsjahres</b>	<b>2026</b>	<b>47.200,00</b>	<b>47.200,00</b>	<b>67.600,00</b>	<b>67.600,00</b>	<b>161.500,00</b>	<b>161.500,00</b>	<b>100,00</b>	<b>100,00</b>	<b>42.600,00</b>	<b>42.600,00</b>
<b>2.1.</b>	<b>Ansatz des Haushaltsjahres je Einwohner</b>	<b>2026</b>	<b>152,26</b>	<b>152,26</b>	<b>218,06</b>	<b>218,06</b>	<b>520,97</b>	<b>520,97</b>	<b>0,32</b>	<b>0,32</b>	<b>137,42</b>	<b>137,42</b>
<b>3.</b>	<b>Ansätze der Haushaltsfolgejahre</b>											
3.1.	1. Haushaltsfolgejahr	2027	42.200,00	42.200,00	67.600,00	67.600,00	161.500,00	161.500,00	100,00	100,00	42.600,00	42.600,00
3.2.	2. Haushaltsfolgejahr	2028	42.200,00	42.200,00	67.600,00	67.600,00	161.500,00	161.500,00	100,00	100,00	42.600,00	42.600,00
3.3.	3. Haushaltsfolgejahr	2029	42.200,00	42.200,00	67.600,00	67.600,00	161.500,00	161.500,00	100,00	100,00	42.600,00	42.600,00

Die Zuwendungen, Umlagen und sonstigen Transferaufwendungen/-auszahlungen sinken im Vergleich zum Vorjahr um 1.500 € auf insgesamt 319.000 €.

## Haushaltsplan 2026 der Gemeinde Briggow

### 3.2.4.1 Zuweisungen und Zuschüsse für laufende Zwecke

Im Vergleich zum Haushaltsjahr 2025 werden im Haushaltsjahr 2026 **2.000 € mehr** eingeplant (insgesamt 47.200 €).

Produktsachkonto	Produkt	2025	2026	Bemerkung
12605.54149000	Freiwillige Feuerwehr	4.800 €	1.800 €	Feuerwehrverein Sülten 800 € Veranstaltungen Jugendfeuerwehr 1.000 €
28100.54190000	Heimat- und Kulturpflege	400 €	400 €	Zuschüsse für Vereine: Feuerwehrverein 400 €
36100.54143000	Förderung Kinder in Tageseinrichtungen	40.000 €	45.000 €	Finanzielle Beteiligung der Gemeinden
		<b>45.200 €</b>	<b>47.200 €</b>	<b>Differenz +2.000 €</b>

### 3.2.4.2 Amts- und Kreisumlage

Die Kreisumlage und die Amtsumlage sind die von den kreisangehörigen Gemeinden an den Landkreis und das Amt zu zahlenden Umlagen zur Finanzierung von erbrachten öffentlichen Leistungen. Die Höhe der von der Gemeinde Briggow zu entrichtenden Kreisumlage errechnet sich über die Multiplikation der Umlagegrundlage mit dem Umlagesatz. Die Höhe des Umlagesatzes wird vom Kreistag beschlossen und über die Haushaltssatzung festgesetzt. Die Umlagegrundlage basiert auf der gemeindlichen Steuerkraft und den gemeindlichen Schlüsselzuweisungen. In die Steuerkraft fließen die Steuerkraftzahlen für die Gewerbesteuer, den gemeindlichen Einkommensteueranteil, die Grundsteuer A und B und den gemeindlichen Umsatzsteueranteil ein. Das gleiche Verfahren gilt auch für die Berechnung der Amtsumlage.

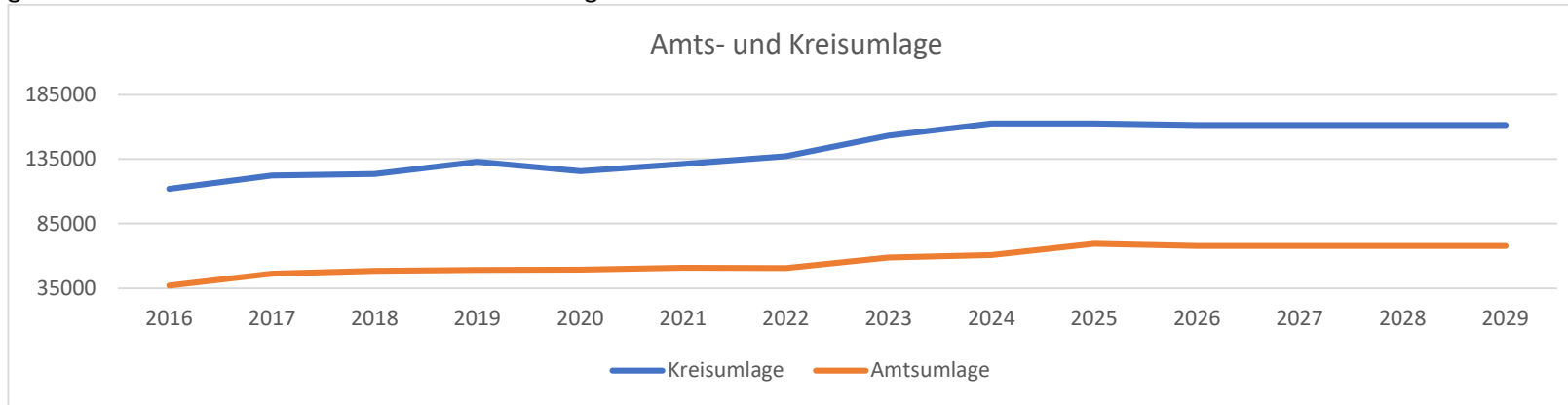
Die Entwicklung der Kreisumlage und der Amtsumlage als wesentliche, die Struktur der laufenden Aufwendungen und Auszahlungen bestimmende Parameter ist in der folgenden Grafik dargestellt. Dabei beruhen die Angaben zu Vorjahren auf Ist-Werten, die Angabe zum Haushaltsjahr auf aktuellen Plandaten (der aktuelle Kreisumlagesatz beträgt 43,294 %, die Umlagegrundlage 373.033,96 € = 161.501,32 €, der aktuelle Amtsumlagesatz 18,1128 %, die Umlagegrundlage 373.033,96 € = 67.566,90 €).

	2022	2023	2024	2025
Kreisumlage	137.318,53 €	153.208,14 €	162.575,29 €	162.800 €
Amtsumlage	50.494,65 €	58.814,25 €	60.680,49 €	69.600 €

	2026	2027	2028	2029
Kreisumlage	161.500 €	161.500 €	161.500 €	161.500 €
Amtsumlage	67.600 €	67.600 €	67.600 €	67.600 €

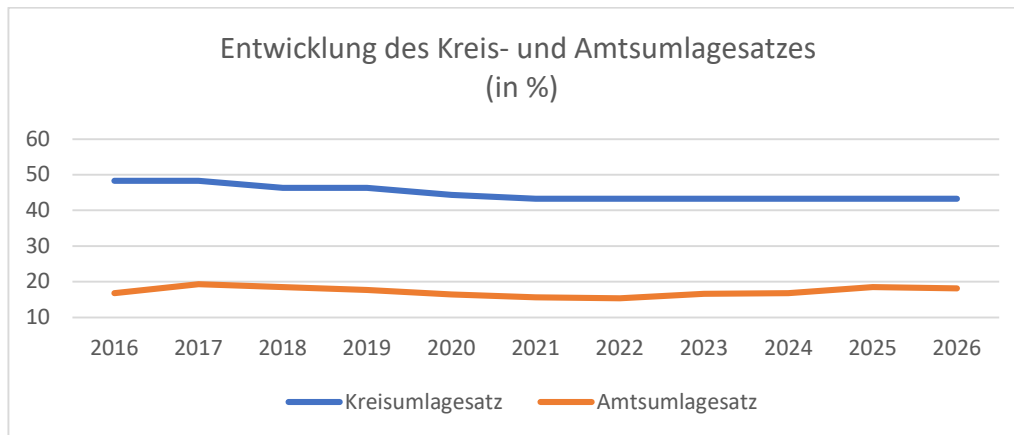
## Haushaltsplan 2026 der Gemeinde Briggow

Im Vergleich zum Vorjahr sinkt die Kreisumlage um 1.300 € auf 161.500 € und die Amtsumlage sinkt um 2.000 € auf 67.600 €. In den folgenden Jahren wird ein gleichbleibendes Niveau der Kreis- und Amtsumlage erwartet.



Entwicklung des Kreis- und Amtsumlagesatzes (in %)

Jahr	2016	2017	2018	2019	2020	2021	2022	2023	2024	2025	2026
Kreisumlage	48,305	48,305	46,305	46,305	44,294	43,294	43,294	43,294	43,294	43,294	43,294
Amtsumlage	16,830	19,344	18,4765	17,6811	16,4434	15,6340	15,4145	16,6199	16,7872	18,5079	18,1128



## Haushaltsplan 2026 der Gemeinde Briggow

### 3.2.5 Sonstige laufende Aufwendungen und Auszahlungen

Hierunter fallen Geschäftsausgaben, wie Aus- und Fortbildung, Reisekosten, Versicherungen, Fernmeldegebühren, öffentliche Bekanntmachungen, Rechtsanwaltskosten und Prüfungsgebühren.

Lfd. Nr.		Jahr	Sonstige Personal- und Versorgungsaufwendungen / Auszahlungen		Aufwendungen / Auszahlungen für die Inanspruchnahme von Rechten Dritter		Geschäftsaufwendungen / - auszahlungen		Sonstige	
			Aufwand	Auszahlung	Aufwand	Auszahlung	Aufwand	Auszahlung	Aufwand	Auszahlung
			(in €)							
			1	2	3	4	5	6	7	8
<b>1.</b>	<b>Entwicklung in Haushaltsvorjahren</b>									
1.1.	5. Haushaltsvorjahr (Ergebnis)	2021	3.948,81	3.707,22	3.689,32	3.578,37	6.394,39	6.409,27	0,00	0,00
1.2.	4. Haushaltsvorjahr (Ergebnis)	2022	1.925,92	2.087,87	1.627,57	1.738,52	6.622,70	6.591,84	482,34	453,84
1.3.	3. Haushaltsvorjahr (Ergebnis)	2023	13.780,26	9.283,47	1.970,51	1.970,51	6.824,49	6.754,07	495,37	523,87
1.4.	2. Haushaltsvorjahr (Ergebnis)	2024	13.676,12	18.404,81	9.849,77	9.849,77	7.819,93	7.469,20	489,80	489,80
1.5.	1. Haushaltsvorjahr (Plan)	2025	10.600,00	10.600,00	14.600,00	14.600,00	10.700,00	10.700,00	600,00	600,00
<b>2.</b>	<b>Ansatz des Haushaltsjahres</b>	<b>2026</b>	<b>13.400,00</b>	<b>13.400,00</b>	<b>20.000,00</b>	<b>20.000,00</b>	<b>13.300,00</b>	<b>13.300,00</b>	<b>1.500,00</b>	<b>1.500,00</b>
<b>2.1.</b>	<b>Ansatz des Haushaltsjahres je Einwohner</b>	<b>2026</b>	<b>43,23</b>	<b>43,23</b>	<b>64,52</b>	<b>64,52</b>	<b>42,90</b>	<b>42,90</b>	<b>4,84</b>	<b>4,84</b>
<b>3.</b>	<b>Ansätze der Haushaltsfolgejahre</b>									
3.1.	1. Haushaltsfolgejahr	2027	4.600,00	4.600,00	10.400,00	10.400,00	11.000,00	11.000,00	1.500,00	1.500,00
3.2.	2. Haushaltsfolgejahr	2028	4.600,00	4.600,00	10.400,00	10.400,00	10.000,00	10.000,00	1.500,00	1.500,00
3.3.	3. Haushaltsfolgejahr	2029	4.600,00	4.600,00	10.400,00	10.400,00	12.200,00	12.200,00	1.500,00	1.500,00

Insgesamt werden im Haushaltsjahr 2026 für die sonstigen laufenden Aufwendungen und Auszahlungen 11.700 € **mehr** gegenüber dem Vorjahr veranschlagt.

## Haushaltsplan 2026 der Gemeinde Briggow

### 3.2.5.1. Sonstige Personal- und Versorgungsaufwendungen / -auszahlungen

Im Vergleich zum Haushaltsjahr 2025 werden für das Haushaltsjahr 2026 2.800 € **mehr** veranschlagt (insgesamt: 13.400 €).

- Aus- und Fortbildung	insgesamt 1.500 €	Senkung um 500 €
- Reisekosten/ Fahrkostenerstattung	insgesamt 700 €	
- Dienst- und Schutzkleidung	insgesamt 9.200 €	Erhöhung um 4.700 €
- sonstige Personalnebenaufwendungen (z.B. ärztliche Untersuchungen)	insgesamt 2.000 €	Senkung um 1.400 €

### 3.2.5.2. Aufwendungen / Auszahlungen für die Inanspruchnahme von Rechten und Diensten

Im Vergleich zum Haushaltsjahr 2025 werden für das Haushaltsjahr 2026 5.400 € **mehr** veranschlagt (insgesamt: 20.000 €).

- Mieten und Pachten	insgesamt 2.200 €	Erhöhung um 100 €
- Leasing	insgesamt 5.500 €	Senkung um 2.000 €
- Sachverständigen- und Gerichtskosten	insgesamt 12.300 €	Erhöhung um 7.300 €

### 3.2.5.3. Geschäftsaufwendungen / -auszahlungen

Im Vergleich zum Haushaltsjahr 2025 **erhöhen** sich die Ansätze im Haushaltsjahr 2026 um 2.600 € auf insgesamt 13.300 €.

- Geschäftsaufwendungen	insgesamt 4.900 €	Erhöhung um 1.900 €
- Unterbringung von Fundtieren	insgesamt 700 €	
- Versicherungsbeiträge	insgesamt 6.900 €	Erhöhung um 700 €
- Repräsentationen	insgesamt 800 €	

### 3.2.5.4. sonstige Geschäftsaufwendungen / -auszahlungen

- Beiträge zu Wirtschaftsverbänden	insgesamt 600 €	
- Grundsteuer A und B für gemeindeeigene Grundstücke	insgesamt 900 €	Erhöhung um 900 €

### 3.2.6 Übersicht über die Zuwendungen an Fraktionen

Entfällt in der Gemeinde Briggow.

## Haushaltsplan 2026 der Gemeinde Briggow

### 3.2.7 Zinsaufwendungen/ -auszahlungen und sonstige Finanzaufwendungen/ -auszahlungen

Lfd. Nr.		Jahr	Bankzinsen		Zinsen Verrechnungskonto Einheitskasse		Sonstige Zinsaufwendungen / -auszahlungen		Finanzaufwendungen / -auszahlungen aus Beteiligungen		Sonstige Finanzaufwendungen / -auszahlungen	
			Aufwand	Auszahlung	Aufwand	Auszahlung	Aufwand	Auszahlung	Aufwand	Auszahlung	Aufwand	Auszahlung
			(in €)									
			1	2	3	4	5	6	7	8	9	10
<b>1.</b>	<b>Entwicklung in Haushaltsvorjahren</b>											
1.1.	5. Haushaltsvorjahr (Ergebnis)	2021	1.771,99	1.771,99	0,00	0,00	0,00	0,00	0,00	0,00	0,00	0,00
1.2.	4. Haushaltsvorjahr (Ergebnis)	2022	1.613,37	1.613,37	0,00	0,00	0,00	0,00	0,00	0,00	0,00	0,00
1.3.	3. Haushaltsvorjahr (Ergebnis)	2023	1.451,58	1.451,58	0,00	0,00	0,00	0,00	0,00	0,00	0,00	0,00
1.4.	2. Haushaltsvorjahr (Ergebnis)	2024	1.821,01	1.821,01	0,00	0,00	0,00	0,00	0,00	0,00	0,00	0,00
1.5.	1. Haushaltsvorjahr (Plan)	2025	1.200,00	1.200,00	0,00	0,00	0,00	0,00	0,00	0,00	0,00	0,00
<b>2.</b>	<b>Ansatz des Haushaltsjahres</b>	<b>2026</b>	<b>1.700,00</b>	<b>1.700,00</b>	<b>0,00</b>	<b>0,00</b>	<b>0,00</b>	<b>0,00</b>	<b>0,00</b>	<b>0,00</b>	<b>0,00</b>	<b>0,00</b>
<b>2.1.</b>	<b>Ansatz des Haushaltsjahres je Einwohner</b>	<b>2026</b>	<b>5,48</b>	<b>5,48</b>	<b>0,00</b>	<b>0,00</b>	<b>0,00</b>	<b>0,00</b>	<b>0,00</b>	<b>0,00</b>	<b>0,00</b>	<b>0,00</b>
<b>3.</b>	<b>Ansätze der Haushaltsfolgejahre</b>											
3.1.	1. Haushaltsfolgejahr	2027	1.300,00	1.300,00	0,00	0,00	0,00	0,00	0,00	0,00	0,00	0,00
3.2.	2. Haushaltsfolgejahr	2028	900,00	900,00	0,00	0,00	0,00	0,00	0,00	0,00	0,00	0,00
3.3.	3. Haushaltsfolgejahr	2029	500,00	500,00	0,00	0,00	0,00	0,00	0,00	0,00	0,00	0,00

Haushaltsplan 2026 der Gemeinde Briggow

3.3 Übersicht über die Entwicklung der Investitionen und Investitionsförderungsmaßnahmen sowie die sich hieraus ergebenden Auswirkungen auf die Ergebnis- und Finanzhaushalte der folgenden Haushaltsjahre

Lfd. Nr.		2026		Ansätze der Haushaltsfolgejahre					
				2027		2028		2029	
		Ergebnis-haushalt	Finanz-haushalt	Ergebnis-haushalt	Finanz-haushalt	Ergebnis-haushalt	Finanz-haushalt	Ergebnis-haushalt	Finanz-haushalt
		1	2	3	4	5	6	7	8
(in €)									
1.	Investitionen des Haushaltsjahres								
1.1	Investitionsauszahlungen		59.400		0		0		0
1.2	Investitionseinzahlungen		35.200		35.200		35.300		35.300
1.3	Abschreibungen	72.000		71.300		71.000		66.400	
1.4	Erträge aus der Auflösung von Sonderposten	35.300		35.300		35.300		35.300	
1.5	Unterhaltungs- und Bewirtschaftungsaufwendungen	286.700		172.600		172.600		172.600	
1.6	Kreditaufnahme								
1.7	Kredittilgung (planmäßig)		10.500		10.900		11.300		11.700
1.8	Fremdkapitalzins								
1.9	Bei Ersatzinvestition Wegfall von Abschreibungen auf Altanlagen								
1.10	Bei Ersatzinvestition Wegfall von Unterhaltungs-/ Bewirtschaftungsaufwendungen								

## Haushaltsplan 2026 der Gemeinde Briggow

### 3.3.1 Investitionen

THH	Produkt	Bezeichnung	Auszahlungen	Einzahlungen	davon Eigenanteil	Bemerkung
			in €			
6	11403	Gemeinde- arbeiter	50.000,00	0,00	50.000,00	Anschaffung Rasenmäher 20.000 €, Gemeindefahrzeug 30.000 €
5	12605	Freiwillige Feuerwehr	4.400,00	0,00	4.400,00	Beschaffung Reinigungsmaschine Gerätehaus 2.000 €, Wärmebildkamera 1.200 €, ICONOS Löschschlauch 1.200 €
6	54100	Gemeinde- straßen	5.000,00	0,00	5.000,00	Beschaffung 2 Solarlampen mit Mast
<b>gesamt</b>			<b>59.400,00</b>	<b>0,00</b>	<b>59.400,00</b>	

Die Investitionen bzw. die Investitionsfördermaßnahmen sind jeweils als Einzelmaßnahme in der Investitionsübersicht (Anlage Muster 10 b) dargestellt. Die Vorhaben werden den jeweiligen Produkten zugeordnet. Alle dargestellten Auswirkungen sind jährliche Auswirkungen. Anlagegüter mit Anschaffungskosten über 1.000 EUR (Netto) werden über die gewöhnliche Nutzungsdauer gemäß Landeseinheitlicher Abschreibungstabelle zum NKHR M-V abgeschrieben. Entsprechende Aufwendungen für Abschreibungen sind im Ergebnishaushalt anteilig berücksichtigt.

### 3.4 Verpflichtungsermächtigungen

Im Haushaltsjahr 2026 werden Verpflichtungsermächtigungen in Höhe von 0 € veranschlagt.

Muster 3  
(zu § 1 Nummer 2 GemHVO-Doppik)

<b>Übersicht über die aus Verpflichtungsermächtigungen voraussichtlich fällig werdenden Auszahlen</b>				
Verpflichtungsermächtigungen (gemäß § 1 Nummer 2 GemHVO-Doppik)	Planungsdaten des Haushaltsfolgejahres	Planungsdaten des zweiten Haushaltsfolgejahres	Planungsdaten des dritten Haushaltsfolgejahres	Planungsdaten der weiteren Haushaltsfolgejahre
	2027	2028	2029	2030ff
	in €			
	1	2	3	4
im Haushaltsjahr 2026	0	0	0	0
<b>Summe</b>	<b>0</b>	<b>0</b>	<b>0</b>	<b>0</b>

## Haushaltsplan 2026 der Gemeinde Briggow

### 3.5 Verbindlichkeiten

#### 3.5.1 Übersicht über den voraussichtlichen Stand der Verbindlichkeiten zum Ende des Haushaltsjahres

Muster 4a  
(zu § 1 Nummer 3 GemHVO-Doppik)

<b>Übersicht über den voraussichtlichen Stand der Verbindlichkeiten 2026</b>						Erläuterungen
Nr.	Art (gemäß § 47 Absatz 5 Nummer 4 GemHVO-Doppik)	Voraussichtlicher Stand zu Beginn des Haushaltsjahres	Tilgung a) planmäßig b) Umschuldung c) außerplanmäßig	Kreditaufnahmen a) Neuaufnahme b) Umschuldung	Voraussichtlicher Stand zum Ende des Haushaltsjahres	Kontonummer <sup>1</sup>
		in €				
		1	2	3	4	
1.1	Verbindlichkeiten aus Kreditaufnahmen für Investitionen und Investitionsförderungsmaßnahmen <u>ohne</u> Vorgänge, die diesen wirtschaftlich gleichkommen	49.372,97	10.500,00	a) b)	38.872,97	311-319
			c)	<del> </del>		
1.2	Verbindlichkeiten aus Vorgängen, die Kreditaufnahmen für Investitionen und Investitionsförderungsmaßnahmen wirtschaftlich gleichkommen		a) b) c)	a) b) <del> </del>		331-337
2.1	Verbindlichkeiten aus Kassenkrediten <u>ohne</u> Vorgänge, die diesen wirtschaftlich gleichkommen		<del> </del>			321-329, 37431
2.2	Verbindlichkeiten aus Vorgängen, die Kassenkrediten wirtschaftlich gleichkommen		<del> </del>			338
	<b>Verbindlichkeiten aus Kreditaufnahmen (Summe der Nummern 1.1 bis 2.2)</b>	49.372,97	<del> </del>		38.872,97	

<sup>1</sup> Diese Angaben beziehen sich auf die Spalten 1 und 4

Haushaltsplan 2026 der Gemeinde Briggow

3.5.2 Entwicklung der Investitionskredite

Lfd. Nr.		Jahr	Investitionskredite		Liquiditätskredite	Insgesamt			
			Zinsen	Tilgung	Zinsen	Schuldenstand per 31.12. des Haushaltsjahres	Pro-Kopf-Verschuldung zum Ende des Haushaltsjahres		
			(in €)						
			1	2	3	4	5		
<b>1.</b>	<b>Entwicklung in Haushaltsvorjahren</b>								
1.1.	5. Haushaltsvorjahr (Ergebnis)	2021	1.771,99	7.972,09	0,00	83.505,85	261,77		
1.2.	4. Haushaltsvorjahr (Ergebnis)	2022	1.613,37	8.130,71	0,00	75.375,14	240,05		
1.3.	3. Haushaltsvorjahr (Ergebnis)	2023	1.451,58	8.292,50	0,00	67.082,64	217,10		
1.4.	2. Haushaltsvorjahr (Ergebnis)	2024	1.821,01	9.109,67	0,00	57.972,97	187,01		
1.5.	1. Haushaltsvorjahr (Plan)	2025	1.200,00	8.600,00	0,00	49.372,97	159,27		
<b>2.</b>	<b>Ansatz des Haushaltsjahres</b>	2026	<b>1.700,00</b>	<b>10.500,00</b>	<b>0,00</b>	<b>38.872,97</b>	<b>125,40</b>		
<b>2.1.</b>	<b>Ansatz des Haushaltsjahres je Einwohner</b>	2026	<b>5,48</b>	<b>33,87</b>	<b>0,00</b>	<b>125,40</b>			
<b>3.</b>	<b>Ansätze der Haushaltsfolgejahre</b>								
3.1.	1. Haushaltsfolgejahr	2027	1.300,00	10.900,00	0,00	27.972,97	90,24		
3.2.	2. Haushaltsfolgejahr	2028	900,00	11.300,00	0,00	16.672,97	53,78		
3.3.	3. Haushaltsfolgejahr	2029	500,00	11.700,00	0,00	4.972,97	16,04		

## Haushaltsplan 2026 der Gemeinde Briggow



Die folgende Zusammenstellung zeigt die Entwicklung der Investitionskredite sowie die Restlaufzeit zum Ende des Haushaltsjahres

Lfd. Nr.	Schulden aus Krediten von	Stand 01.01.2024	Stand 01.01.2025	Voraussichtlicher Stand zu Beginn des Haushaltsjahres 2026	Voraussichtlicher Stand zum Ende des Haushaltsjahres 2026	Restlaufzeit zum Ende des Haushaltsjahres 2026		
						bis zu einem Jahr	von über einem Jahr bis zu 5 Jahren	von mehr als 5 Jahren
						(in €)		
		1	2	3	4	5	6	7
1.	Bund,LAF,ERP-Sondervermögen	0,00	0,00	0,00	0,00	0,00	0,00	0,00
2.	Landesförderinstitut	0,00	0,00	0,00	0,00	0,00	0,00	0,00
	Summe Landesförderinstitut	0,00	0,00	0,00	0,00	0,00	0,00	0,00
3	Sonstige öffentliche Kredite	0,00	0,00	0,00	0,00	0,00	0,00	0,00
4	Kreditmarkt	67.082,64	57.972,97	47.897,24	37.447,32	0,00	37.447,32	0,00
	Summe Kreditmarkt	67.082,64	57.972,97	47.897,24	37.447,32	0,00	37.447,32	0,00
	Summe gesamt	67.082,64	57.972,97	47.897,24	37.447,32	0,00	37.447,32	0,00

### 3.5.3. Entwicklung der Kredite zur Sicherung der Zahlungsfähigkeit

Der in 2025 geplante Kassenkredit musste nicht in Anspruch genommen werden.

In 2026 ist ein genehmigungsfreier Kassenkredit eingearbeitet.

### 3.6 Übersicht über die Belastung des Haushaltes durch kreditähnliche Rechtsgeschäfte

Ein kreditähnliches Rechtsgeschäft liegt vor, wenn die Gemeinde im laufenden Haushaltsjahr – im Wesentlichen – die volle Leistung erhält, die von ihr zu erbringende Gegenleistung jedoch erst zu einem späteren Zeitpunkt erbringen muss.

Einer Kreditverpflichtung kommen u.a. folgende Rechtsgeschäfte gleich:

- Leasingverträge
- Leibrentenverträge
- Schuldübernahmen
- Baubetreuungsverträge mit Generalübernehmen
- PPP/ÖPP-Verträge

Die Gemeinde hat einen Leasingvertrag für einen Rasentraktor Kubota G-621 in Höhe von 24.990,00 € abgeschlossen:

Produkt		Leasingrate
11403 Gemeindearbeiter	Rasentraktor	5.500,00 €/Jahr (ab 09/2024 Laufzeit 60 Monate)

### 3.7 Entwicklung der Sonderposten

Als Sonderposten werden die für bestimmte Investitionen erhaltenen Fördermittel des Landes o.a. ausgewiesen, deren ertragswirksame Auflösung durch den Fördermittelgeber nicht ausgeschlossen wurde. Auch Zuschüsse aus Beiträgen und ähnlichen Entgelten Nutzungsberechtigter sind als Sonderposten auszuweisen. Diese Mittel stellen kein Eigenkapital der Gemeinde dar, da sie nicht aus eigener Steuerkraft erwirtschaftet wurden.

Es handelt sich auch nicht um Kredite, da keine Rückzahlungspflicht besteht. Fördermittel und Beiträge bilden insoweit ein eigenständiges Finanzierungselement. Die Sonderposten werden über die Abschreibungszeit des damit finanzierten Wirtschaftsgutes aufgelöst. Am Ende der Nutzungsdauer sind sie also aufgebraucht.

## Haushaltsplan 2026 der Gemeinde Briggow

### Übersicht über die Entwicklung der Sonderposten

Ifd. Nr.	Art	Stand 31.12.2023	Stand 31.12.2024	Auflösung 2025 Planansatz	Voraussichtlicher Stand zu Beginn des Haushaltsjahres 2026	Einstellungen	Planmäßige Auflösung	Außerplanmäßige Auflösung / Abgänge	Voraussichtlicher Stand zum Ende des Haushaltsjahres 2026	Voraussichtlicher Stand zum Ende des Haushaltsjahres 2026 je Einwohner
		(in €)								
		1	2	3	4	5	6	7	8	9
1.	Sonderposten aus Zuwendungen für Investitionen	1.195.651,87	1.195.651,87	40.100,00	1.155.551,87	0,00	35.300,00	0	1.120.251,87	3.613,72
2.	Sonderposten aus Beiträgen	0,00	0,00	0,00	0,00		0,00	0	0,00	0,00
3.	Sonderposten aus Anzahlungen	221.607,36	234.704,63	0,00	234.704,63	15.600,00	0,00	0,00	250.304,63	807,43
3.1	Anzahlungen aus Zuwendungen	168.800,00	168.800,00	0	168.800,00	0	0	0	168.800,00	544,52
3.2	Anzahlungen aus Beiträgen	52.807,36	65.904,63	0,00	65.807,36	15.600,00	0	0	81.407,36	262,60
4.	Sonderposten für den Gebührenaussgleich	0	0	0	0	0	0	0	0	0,00
5.	Sonstige Sonderposten	0,00			0,00	0	0	0		0,00
<b>Summe gesamt</b>		<b>1.417.259,23</b>	<b>1.430.356,50</b>	<b>40.100,00</b>	<b>1.390.256,50</b>	<b>15.600,00</b>	<b>35.300,00</b>	<b>0,00</b>	<b>1.370.556,50</b>	<b>4.421,15</b>

3.8 Entwicklung der Rückstellungen

In der Gemeinde Briggow liegen keine Rückstellungen vor.

Muster 4b  
(zu § 1 Nummer 3 GemHVO-Doppik)

Übersicht über den voraussichtlichen Stand der Rückstellungen						Erläuterung
Nr.	Art (gemäß § 47 Absatz 5 Nummer 3 GemHVO-Doppik)	Stand zu Beginn des Haushaltsjahres 2026	Inanspruchnahme/ Auflösung	Zuführung	Stand zum Ende des Haushaltsjahres 2026	Kontonummer
		in €				
		1	2	3	4	
1.	Rückstellungen für Pensionen und ähnliche Verpflichtungen	0	0	0	0	24
2.	Steuerrückstellungen	0	0	0	0	25
3.	Sonstige Rückstellungen	0	0	0	0	27-29
<b>4.</b>	<b>Summe</b>	<b>0</b>	<b>0</b>	<b>0</b>	<b>0</b>	

3.9 Übersicht über die Pflichtaufgaben und die freiwilligen Leistungen

Was verbirgt sich hinter den Sogenannten Pflicht- und Freiwilligen Aufgaben?

Die Städte, Gemeinden und Kreise haben vor allem die Grundversorgung mit Einrichtungen der öffentlichen Daseinsvorsorge sicherzustellen (Beispielsweise Schulen, Kultur, Öffentlicher Personennahverkehr, Sport, Ver- und Entsorgung). Sie erledigen eine Reihe von Aufgaben, die ihnen vom Bund und den Bundesländern auferlegt bzw. übertragen wurden.

Letztere gehören zu den so genannten Pflichtaufgaben. Hierbei haben die Kommunen kaum Spielräume. Es ist zumeist gesetzlich vorgegeben, in welcher Art und welchem Umfang die Aufgabe erledigt werden muss. Laut Kommunalverfassung wird bei den Pflichtaufgaben zwischen denen des übertragenen Wirkungskreises und denen des eigenen Wirkungskreises unterschieden.

Übertragener Wirkungskreis: Hierbei handelt es sich um Aufgaben, die den kommunalen Organen (Bürgermeister, Landrat oder Amtsvorsteher) zur Erfüllung nach Weisung übertragen werden. Im Grunde sind es kommunale Aufgaben staatlichen Ursprungs. Dabei kann die Gemeinde in der Regel weder das „Ob“ noch das „Wie“ entscheiden. Beispiele: Ausländerangelegenheiten, Ordnungsrecht, Katastrophenschutz, Unterhaltssicherung, Gesundheitsdienst.

## Haushaltsplan 2026 der Gemeinde Briggow

Pflichtige Aufgaben im eigenen Wirkungskreis: Die kommunalen Körperschaften können durch Gesetz oder durch Rechtsverordnung zur Erfüllung einzelner Selbstverwaltungsaufgaben verpflichtet werden (pflichtige Selbstverwaltungsaufgaben). Die Gemeinde kann hier in der Regel nicht das „Ob“, sondern nur das „Wie“ entscheiden. Beispiele: ÖPNV, Abfallwirtschaft, Sozialhilfe, Jugendhilfe, Brandschutz, Denkmalschutz, Kindertagesförderung.

Vergleich der Erträge aus Steuern und der allgemeinen Zuweisungen mit den Aufwendungen/Auszahlungen für die Pflichtaufgaben

	2020	2021	2022	2023	2024	2025	2026
<b>Produkt 611 (alt 9000) gesamt</b>	<b>322.500 €</b>	<b>312.700 €</b>	<b>316.800 €</b>	<b>364.300 €</b>	<b>376.800 €</b>	<b>385.900 €</b>	<b>379.400 €</b>
Schulbeiträge ohne eigene Schule	31.100 €	24.100 €	36.000 €	38.000 €	37.000 €	35.000 €	43.000 €
Wohnsitzanteil Kita	39.500 €	40.500 €	40.100 €	43.100 €	49.000 €	40.000 €	45.000 €
Amtsumlage	52.300 €	50.000 €	50.500 €	58.900 €	60.700 €	69.600 €	67.600 €
Kreisumlage	125.700 €	130.000 €	142.000 €	153.200 €	156.500 €	162.800 €	161.500 €
Gewerbesteuerumlage	200 €	100 €	100 €	600 €	600 €	300 €	100 €
Feuerwehr	28.600 €	27.600 €	36.500 €	42.200 €	62.600 €	51.800 €	73.700 €
Gemeindestraßen	24.300 €	24.300 €	27.900 €	37.500 €	39.100 €	52.000 €	33.200 €
<b>gesamt</b>	<b>301.700 €</b>	<b>296.600 €</b>	<b>333.100 €</b>	<b>373.500 €</b>	<b>405.500 €</b>	<b>411.500 €</b>	<b>424.100 €</b>
<b>Saldo der Erträge aus Steuern/ Zuweisungen und der Pflichtaufgaben</b>	<b>20.800 €</b>	<b>16.100 €</b>	<b>-16.300 €</b>	<b>-9.200 €</b>	<b>-28.700 €</b>	<b>-25.600 €</b>	<b>-44.700 €</b>

## Haushaltsplan 2026 der Gemeinde Briggow

Freiwillige Aufgaben sind Aufgaben, die sich die Kommune selbst stellt. Sie bilden das Herzstück der Kommunalpolitik. Hier geht es um Lebensqualität: Beratungsstellen, Museen, Bibliotheken, Jugendeinrichtungen Sportplätze, Freibäder, Freizeitangebote, Tierparks usw. Je knapper das Geld wird, desto mehr geraten gerade diese Leistungen in Bedrängnis.

### Freiwillige Aufwendungen / Auszahlungen Gemeinde Briggow laufende Verwaltungstätigkeit 2026

THH	Produkt	Bezeichnung	Aufwendungen	Erträge	EA /Zuschüsse der Gemeinde	Auszahlungen	Einzahlungen	davon EA
			in €					
1	11104	Repräsentation Gemeindevertretung	800,00	0,00	800,00	800,00	0,00	800,00
1	11401	Gemeindebüro	600,00	0,00	600,00	600,00	0,00	600,00
3	11402	Liegenschaften	2.000,00	7.900,00	-5.900,00	2.000,00	7.900,00	-5.900,00
2	28100	Heimatspflege	400,00	0,00	400,00	400,00	0,00	400,00
2	28101	Seniorenbetreuung	600,00	0,00	600,00	600,00	0,00	600,00
2	36602	Spielplätze	600,00	0,00	600,00	600,00	0,00	600,00
3	57302	Gutshaus Briggow	26.300,00	3.700,00	22.600,00	22.000,00	3.000,00	19.000,00
Summe			<u>30.500,00</u>	<u>11.600,00</u>	<u>18.900,00</u>	<u>26.200,00</u>	<u>10.900,00</u>	<u>15.300,00</u>

#### 5. Nachweis der dauernden Leistungsfähigkeit

Mit dem vorliegenden Haushaltsplan ist die dauernde Leistungsfähigkeit laut RUBIKON als „gesicherte dauernde Leistungsfähigkeit“ (-15 Punkte) eingestuft.

#### 6. Erklärung bzw. Nachweis zum Stellenplan der Gemeinde Briggow

In der Gemeinde Briggow sind im Haushaltsjahr ein Gemeindearbeiter in Vollzeit und 2 Gemeindearbeiter geringfügig beschäftigt. Der Stellenplan verändert sich gegenüber dem Vorjahr nicht.

7. Produktstruktur der Gemeinde Briggow, Bildung von Teilhaushalten

Für die Gemeinde Briggow wurden sechs Teilhaushalte gebildet:

1. Teilhaushalt	Innere Verwaltung
zugeordnete Produkte	11104 Gemeindevertretung 11401 Gemeindebüro 12299 Standesamt 12100 Wahlen
2. Teilhaushalt	Schule, Jugend, Sport, Kultur und Soziales
zugeordnete Produkte	21102 Schulkostenbeiträge Grundschüler 21502 Schulkostenbeiträge Realschüler 28100 Heimat -und sonstige Kulturpflege 28101 Seniorenbetreuung 36100 Förderung von Kindern in Tageseinrichtungen und in Tagespflege 36200 Jugendarbeit 36602 Spielplätze
3. Teilhaushalt	Finanzen und Liegenschaften
zugeordnete Produkte	11402 Liegenschaften 11408 gemeindliche Wohnungen 11409 Kitagebäude (vermietet) 54000 Konzessionsabgaben 57302 Gutshaus Briggow
4. Teilhaushalt	Zentrale Finanzleistungen
zugeordnete Produkte	53702 Deponie OVVD 61100 Steuern, allgemeine Zuweisungen und Umlagen 61200 Sonstige allgemeine Finanzwirtschaft 62600 Beteiligungen, Anteile, Wertpapiere des Anlagevermögens

## Haushaltsplan 2026 der Gemeinde Briggow

5. Teilhaushalt	Sicherheit und Ordnung
zugeordnete Produkte	12201 Ordnungsangelegenheiten
	12605 Freiwillige Feuerwehr
	55305 Friedhof
6. Teilhaushalt	Bauen
zugeordnete Produkte	11403 Gemeindearbeiter
	51100 Räumliche Planungs- und Entwicklungsarbeiten
	53600 Breitbandversorgung
	53800 Abwasserbeseitigung
	54100 Gemeindestraßen
	54500 Winterdienst
	55203 WVB

Der Haushaltsplan der Gemeinde Briggow für das Haushaltsjahr 2026 wurde entsprechend den Bestimmungen der Kommunalverfassung des Landes Mecklenburg-Vorpommern, den Bestimmungen der Gemeindehaushaltsverordnung-Doppik Mecklenburg-Vorpommern, dem Schreiben des Ministeriums für Inneres und Bau – Orientierungsdaten für die Haushaltsplanung 2026 vom 27. November 2025 und der Aktualisierung vom 08. Januar 2026 – sowie den Zuarbeiten der Ämter der Amtsverwaltung Stavenhagen erarbeitet.



# Ergebnishaushalt 2026

Gemeinde: 03 Gemeinde Briggow

Seite : 1  
 Datum: 03.02.2026  
 Uhrzeit: 08:58:25

Nr.		Ertrags- und Aufwandsarten (gemäß § 2 Absatz 1 GemHVO-Doppik)	Ergebnisse des Haushaltsvorjahres	Ansätze des Haushaltsvorjahres einschl. Nachträge	Ansatz des Haushaltsjahres	Planungsdaten des Haushaltsfolgejahres	Planungsdaten des zweiten Haushaltsfolgejahres	Planungsdaten des dritten Haushaltsfolgejahres	Erläuterung
			2024	2025	2026	2027	2028	2029	Konto- nummer
			in €	in €	in €	in €	in €	in €	
			1	2	3	4	5	6	
1.	+	Steuern und ähnliche Abgaben	178.706,12	185.400	194.900	198.100	201.200	208.600	40
		40111000 Grundsteuer A von Fremdschuldnern	17.537,04	18.000	18.000	18.000	18.000	18.000	
		40121000 Grundsteuer B von Fremdschuldnern	22.958,20	22.900	22.900	22.900	22.900	22.900	
		40131000 Gewerbesteuerzahlungen für das laufende Jahr	1.291,50	2.000	1.000	1.000	1.000	1.000	
		40210000 Gemeindeanteil an der Einkommensteuer	134.626,30	140.400	150.700	153.700	156.700	164.200	
		40220000 Gemeindeanteil an der Umsatzsteuer	833,08	800	1.000	1.200	1.300	1.200	
		40320000 Hundesteuer	1.460,00	1.300	1.300	1.300	1.300	1.300	
2.	+	Zuwendungen, allgemeine Umlagen und sonstige Transfererträge	256.775,06	300.600	267.800	267.800	267.800	267.800	41
		41110000 Schlüsselzuweisungen vom Land	208.775,06	200.500	184.500	184.500	184.500	184.500	
		41442000 Zuweisungen und Zuschüsse für laufende Zwecke vom Land	0,00	12.000	0	0	0	0	
		41451000 Zuweisungen und Zuschüsse für laufende Zwecke von privaten Unternehmen	48.000,00	48.000	48.000	48.000	48.000	48.000	
		41510000 Erträge aus der Auflösung von Sonderposten aus Zuwendungen	0,00	40.100	35.300	35.300	35.300	35.300	
3.	+	Erträge der sozialen Sicherung	0,00	0	0	0	0	0	42
4.	+	Öffentlich-rechtliche Leistungsentgelte	40.522,31	39.600	39.600	39.600	39.600	39.600	43
		43220000 Entgelte	242,65	0	0	0	0	0	
		43221000 Entgelte für die Abwasserbeseitigung und die Abwasserabgabe	71,60	0	0	0	0	0	
		43230000 Entgelte für die Lieferung von Strom, Gas, Wasser, Fernwärme, einschließlich Grundgebühren, und Entgelte für die Unterhaltung der Hausanschlüsse für Gas, Wasser, Abwasser und Elektrizität	315,77	0	0	0	0	0	
		43294000 Gebühr WBV	39.892,29	39.600	39.600	39.600	39.600	39.600	
5.	+	Privatrechtliche Leistungsentgelte	113.815,76	100.900	99.600	100.500	100.500	100.500	441,443, 444,445, 448
		44110000 Mieten und Pachten, Erbbauzinsen	33.029,52	22.900	23.000	23.500	23.500	23.500	
		44110001 Miete	75.187,70	70.000	70.000	71.000	71.000	71.000	
		44110002 Betriebskosten	3.862,44	8.000	6.600	6.000	6.000	6.000	
		44190000 Sonstige privatrechtliche Leistungsentgelte	1.736,10	0	0	0	0	0	
6.	+	Kostenerstattungen und Kostenumlagen	2.516,12	300	300	0	0	300	442,447, 448
		44242000 Kostenerstattungen und Kostenumlagen vom Land	0,00	200	200	0	0	200	
		44243000 Kostenerstattungen und Kostenumlagen von Gemeinden und Gemeindeverbänden	673,81	100	100	0	0	100	
		44249000 Kostenerstattungen und Kostenumlagen vom sonstigen öffentlichen Bereich	1.711,81	0	0	0	0	0	
		44259000 Kostenerstattungen und Kostenumlagen vom sonstigen privaten Bereich	130,50	0	0	0	0	0	
7.	+	Andere aktivierte Eigenleistungen	0,00	0	0	0	0	0	452
8.	+	Zinserträge und sonstige Finanzerträge	21.266,31	6.800	6.800	6.800	6.700	6.700	47
		47143000 Zinserträge von Gemeinden und Gemeindeverbänden	806,30	800	800	800	700	700	
		47150000 Zinserträge vom inländischen Geldmarkt	13.113,27	0	0	0	0	0	
		47800000 Finanzerträge aus Wertpapieren des Anlagevermögens	7.346,74	6.000	6.000	6.000	6.000	6.000	
9.	+	Sonstige Erträge	7.165,81	6.500	5.000	5.000	5.000	5.000	46,451
		46250000 Konzessionsabgaben	7.073,25	6.500	5.000	5.000	5.000	5.000	



# Ergebnishaushalt 2026

Gemeinde: 03 Gemeinde Briggow

Seite : 2  
 Datum: 03.02.2026  
 Uhrzeit: 08:58:25

Nr.	Ertrags- und Aufwandsarten (gemäß § 2 Absatz 1 GemHVO-Doppik)	Ergebnisse des Haushaltsvorjahres	Ansätze des Haushaltsvorjahres einschl. Nachträge	Ansatz des Haushaltsjahres	Planungsdaten des Haushaltsfolgejahres	Planungsdaten des zweiten Haushaltsfolgejahres	Planungsdaten des dritten Haushaltsfolgejahres	Erläuterung  Konto-nummer
		2024	2025	2026	2027	2028	2029	
		in €	in €	in €	in €	in €	in €	
		1	2	3	4	5	6	
	46270000 Versicherungserstattungen	92,56	0	0	0	0	0	
10.	= <b>Summe der Erträge (Summe der Nummern 1 bis 9)</b>	<b>620.767,49</b>	<b>640.100</b>	<b>614.000</b>	<b>617.800</b>	<b>620.800</b>	<b>628.500</b>	
11.	- Personalaufwendungen	65.148,95	84.300	92.300	92.200	94.000	96.400	50
	50110000 Aufwendungen für Bürgermeister, Amtsvorsteher	7.200,00	7.200	7.200	7.200	7.200	7.200	
	50130000 Aufwendungen für Rats-/Vertretungs- und Ausschussmitglieder	1.840,00	3.000	3.000	2.500	2.500	2.500	
	50190000 Aufwendungen für sonstige ehrenamtlich Tätige (ehrenamtlich Tätige der Feuerwehr, berufene Bürger in Ausschüssen, u.a.)	6.485,00	7.600	9.800	9.200	9.200	9.800	
	50221000 Vergütungen für Arbeitnehmer	41.874,33	50.400	54.500	55.900	57.300	58.700	
	50250001 Bundesfreiwilligendienst	0,00	900	900	0	0	0	
	50320000 Beiträge zu Versorgungskassen für Arbeitnehmer	775,77	2.300	2.300	2.400	2.500	2.500	
	50420000 Beiträge zur gesetzlichen Sozialversicherung für Arbeitnehmer	6.973,85	12.900	14.600	15.000	15.300	15.700	
12.	- Versorgungsaufwendungen	0,00	0	0	0	0	0	51
13.	- Aufwendungen für Sach- und Dienstleistungen	299.634,26	253.100	286.700	172.600	172.600	172.700	52
	52240000 Aufwendungen für Gas	27.844,37	42.100	42.100	33.500	33.500	33.500	
	52260000 Aufwendungen für Strom	7.881,35	9.500	9.300	9.000	9.000	9.000	
	52270000 Aufwendungen für Wasser	11.695,41	13.800	13.500	13.500	13.500	13.600	
	52310000 Unterhaltung der Grundstücke, Außenanlagen, Gebäude und Gebäudeeinrichtungen	0,00	17.000	0	0	0	0	
	52311000 Unterhaltung und Bewirtschaftung der Grundstücke	144.010,42	26.000	64.000	20.300	20.300	20.300	
	52312000 Unterhaltung und Bewirtschaftung der Außenanlagen	2.319,01	4.100	8.900	3.200	3.200	3.200	
	52320000 Bewirtschaftung der Grundstücke, Außenanlagen, Gebäude und Gebäudeeinrichtungen	15.655,62	17.000	16.800	16.000	16.000	16.000	
	52321000 Bewirtschaftung der Grundstücke	11.856,27	10.900	16.700	10.000	10.000	10.000	
	52338000 Unterhaltung der Straßen, Wege, Plätze und Verkehrslenkungsanlagen	10.190,34	35.000	17.000	4.000	4.000	4.000	
	52339000 Unterhaltung des sonstigen Infrastrukturvermögens	575,66	500	1.500	1.000	1.000	1.000	
	52350000 Fahrzeugunterhaltung	19.221,86	21.400	20.000	16.500	16.500	16.500	
	52370000 Unterhaltung der Betriebs- und Geschäftsausstattung	2.260,31	2.600	2.800	2.300	2.300	2.300	
	52380000 Geringwertigen Geräte, Ausrüstungs- und sonstige Gebrauchsgegenstände	11.957,30	10.800	22.900	2.100	2.100	2.100	
	52543000 Kostenerstattungen an Gemeinden	20.771,58	25.400	34.200	27.200	27.200	27.200	
	52559000 Kostenerstattungen an den sonstigen privaten Bereich	13.394,76	17.000	17.000	14.000	14.000	14.000	
14.	- Abschreibungen	0,00	89.000	72.000	71.300	71.000	66.400	53
	53410000 Abschreibungen auf bebaute Grundstücke und grundstücksgleiche Rechte mit Wohnbauten	0,00	3.200	4.400	4.400	4.400	4.400	
	53420000 Abschreibungen auf bebaute Grundstücke und grundstücksgleiche Rechte mit sozialen Einrichtungen	0,00	8.600	8.500	8.500	8.500	8.500	
	53490000 Abschreibungen auf bebaute Grundstücke und grundstücksgleiche Rechte mit sonstigen Gebäuden	0,00	25.000	11.900	11.900	11.900	11.900	
	53570000 Abschreibungen auf Entwässerungs- und Abwasserbeseitigungsanlagen	0,00	1.400	1.400	1.400	1.400	1.400	
	53580000 Abschreibungen auf Straßen, Wege, Plätze und Verkehrslenkungsanlagen	0,00	34.500	35.000	35.000	35.000	31.400	
	53810000 Abschreibungen auf Fahrzeuge	0,00	12.300	4.900	4.800	4.800	4.400	
	53830000 Abschreibungen auf Betriebsvorrichtungen	0,00	200	4.300	4.300	4.300	4.300	
	53851000 Abschreibungen auf Betriebsvorrichtungen der Betriebs- und Geschäftsausstattung	0,00	3.800	1.600	1.000	700	100	



# Ergebnishaushalt 2026

Gemeinde: 03 Gemeinde Briggow

Seite : 3  
 Datum: 03.02.2026  
 Uhrzeit: 08:58:25

Nr.	Ertrags- und Aufwandsarten (gemäß § 2 Absatz 1 GemHVO-Doppik)	Ergebnisse des Haushaltsvorjahres	Ansätze des Haushaltsvorjahres einschl. Nachträge	Ansatz des Haushaltsjahres	Planungsdaten des Haushaltsfolgejahres	Planungsdaten des zweiten Haushaltsfolgejahres	Planungsdaten des dritten Haushaltsfolgejahres	Erläuterung  Kontonummer	
		2024	2025	2026	2027	2028	2029		
		in €	in €	in €	in €	in €	in €		
		1	2	3	4	5	6		
15.	-	Zuwendungen, Umlagen und sonstige Transferaufwendungen	309.530,14	320.500	319.000	314.000	314.000	314.000	54
		54143000 Zuweisungen und Zuschüsse für laufende Zwecke an Gemeinden und Gemeindeverbände	41.680,61	40.000	45.000	40.000	40.000	40.000	
		54149000 Zuweisungen und Zuschüsse für laufende Zwecke an sonstiger öffentlicher Bereich	1.017,72	0	0	0	0	0	
		54159000 Zuweisungen und Zuschüsse für laufende Zwecke an den sonstigen privaten Bereich	0,00	4.800	1.800	1.800	1.800	1.800	
		54190000 Zuweisungen und Zuschüsse für laufende Zwecke an Sonstige	397,49	400	400	400	400	400	
		54310000 Gewerbesteuerumlage	657,58	300	100	100	100	100	
		54421000 Allgemeine Umlagen an Landkreise	162.575,29	162.800	161.500	161.500	161.500	161.500	
		54422000 Allgemeine Umlagen an Amt oder geschäftsführende Gemeinde	60.680,49	69.600	67.600	67.600	67.600	67.600	
		54430000 Allgemeine Umlagen an Zweckverbände	42.520,96	42.600	42.600	42.600	42.600	42.600	
16.	-	Aufwendungen der sozialen Sicherung	0,00	0	0	0	0	0	55
17.	-	Zinsaufwendungen und sonstige Finanzaufwendungen	1.821,01	1.200	1.700	1.300	900	500	57
		57512000 Zinsaufwendungen und sonstige Finanzaufwendungen an inländische Sparkassen (inländischer Geldmarkt)	1.821,01	1.200	1.700	1.300	900	500	
18.	-	Sonstige Aufwendungen	31.835,62	36.500	48.200	27.500	27.500	28.700	56
		56120000 Aufwendungen für Aus- und Fortbildung, Umschulung	1.141,41	2.000	1.500	1.000	1.000	1.000	
		56130000 Aufwendungen für übernommene Reisekosten für Dienstreisen und Dienstgänge	0,00	200	200	200	200	200	
		56131000 Fahrtkostenerstattung	0,00	500	500	500	500	500	
		56150000 Aufwendungen für Dienst- und Schutzkleidung, persönliche Ausrüstungsgegenstände	11.957,61	4.500	9.200	1.300	1.300	1.300	
		56190000 Sonstige Personalnebenaufwendungen	577,10	3.400	2.000	1.600	1.600	1.600	
		56210000 Mieten, Pachten und Erbbauzinsen	1.726,02	2.100	2.200	2.200	2.200	2.200	
		56220000 Leasing	2.199,32	7.500	5.500	5.500	5.500	5.500	
		56250000 Sachverständigen-, Gerichts- und ähnliche Aufwendungen	5.924,43	5.000	12.300	2.700	2.700	2.700	
		56310000 Büromaterial	270,40	500	500	100	100	100	
		56320000 Fachliteratur, Zeitschriften	0,00	200	200	100	100	100	
		56340000 Telefon, Datenübertragungskosten	590,16	800	2.000	1.800	1.800	1.800	
		56360000 Öffentlichkeitsarbeit	266,40	300	300	300	300	300	
		56390000 Sonstige Geschäftsaufwendungen	512,51	1.200	1.900	600	600	1.900	
		56394000 Unterbringung von Fundtieren	638,00	700	700	700	700	700	
		56410000 Versicherungsbeiträge	521,58	700	800	800	800	800	
		56411000 Gebäudeversicherungen	4.114,87	4.700	5.200	5.200	5.200	5.200	
		56414000 Unfallversicherungen	798,01	800	900	900	900	900	
		56420000 Beiträge zu Wirtschaftsverbänden, Berufsvertretungen und Vereinen	489,80	600	600	600	600	600	
		56812000 Grundsteuer A für gemeindeeigene Grundstücke	0,00	0	200	200	200	200	
		56813000 Grundsteuer B für gemeindeeigene Grundstücke	0,00	0	700	700	700	700	
		56930000 Repräsentationen	108,00	800	800	500	500	400	
19.	=	<b>Summe der Aufwendungen (Summe der Nummern 11 bis 18)</b>	<b>707.969,98</b>	<b>784.600</b>	<b>819.900</b>	<b>678.900</b>	<b>680.000</b>	<b>678.700</b>	
20.	=	<b>Jahresergebnis (Jahresüberschuss/Jahresfehlbetrag) vor Veränderung der Rücklagen (Saldo der Nummern 10 und 19)</b>	<b>-87.202,49</b>	<b>-144.500</b>	<b>-205.900</b>	<b>-61.100</b>	<b>-59.200</b>	<b>-50.200</b>	



# Ergebnishaushalt 2026

Gemeinde: 03 Gemeinde Briggow

Seite : 4  
 Datum: 03.02.2026  
 Uhrzeit: 08:58:25

Nr.	Ertrags- und Aufwandsarten (gemäß § 2 Absatz 1 GemHVO-Doppik)		Ergebnisse des Haushaltsvorjahres	Ansätze des Haushaltsvorjahres einschl. Nachträge	Ansatz des Haushaltsjahres	Planungsdaten des Haushaltsfolgejahres	Planungsdaten des zweiten Haushaltsfolgejahres	Planungsdaten des dritten Haushaltsfolgejahres	Erläuterung
			2024	2025	2026	2027	2028	2029	Konto- nummer
			in €	in €	in €	in €	in €	in €	
			1	2	3	4	5	6	
21.	-	Einstellung in die Kapitalrücklage	0,00	0	0	0	0	0	592
22.	+	Entnahme aus der Kapitalrücklage	0,00	186.500	18.200	18.200	18.200	18.200	492
		<i>49210000 Entnahme aus der allgemeinen Kapitalrücklage</i>	<i>0,00</i>	<i>100.000</i>	<i>0</i>	<i>0</i>	<i>0</i>	<i>0</i>	
		<i>49220000 Entnahme aus der zweckgebundenen Kapitalrücklage aus investiv gebundenen Zuweisungen</i>	<i>0,00</i>	<i>86.500</i>	<i>18.200</i>	<i>18.200</i>	<i>18.200</i>	<i>18.200</i>	
23.	-	Einstellung in die Rücklage für Belastungen aus dem kommunalen Finanzausgleich	0,00	0	0	0	0	0	593
24.	+	Entnahme aus der Rücklage für Belastungen aus dem kommunalen Finanzausgleich	0,00	0	0	0	0	0	493
25.	=	<b>Jahresergebnis (Jahresüberschuss/Jahresfehlbetrag, Nummer 20 zuzüglich Nummern 22 und 24 abzüglich Nummern 21 und 23)</b>	<b>-87.202,49</b>	<b>42.000</b>	<b>-187.700</b>	<b>-42.900</b>	<b>-41.000</b>	<b>-32.000</b>	
nachrichtlich									
26.		Ergebnisvortrag aus dem Haushaltsvorjahr	476.870,08	389.667	431.667	243.967	201.067	160.067	
27.		Ergebnis (Überschuss/Fehlbetrag) zum 31. Dezember des Haushaltsjahres (Summe der Nummern 25 und 26)	389.667,59	431.667	243.967	201.067	160.067	128.067	



# Übersicht über Erträge und Aufwendungen zum Ergebnishaushalt 2026

Seite : 5  
 Datum: 03.02.2026  
 Uhrzeit: 08:58:25

Gemeinde: 03 Gemeinde Briggow

Nr.	Ertrags- und Aufwandsarten (gemäß § 2 Absatz 1 GemHVO-Doppik)		Ergebnisse des Haushaltsvorjahres	Ansätze des Haushaltsvorjahres einschl. Nachträge	Ansatz des Haushaltsjahres	Planungsdaten des Haushaltsfolgejahres	Planungsdaten des zweiten Haushaltsfolgejahres	Planungsdaten des dritten Haushaltsfolgejahres	Erläuterung  Kontonummer
			2024	2025	2026	2027	2028	2029	
			in €	in €	in €	in €	in €	in €	
			1	2	3	4	5	6	
1.	+	Steuern und ähnliche Abgaben	178.706,12	185.400	194.900	198.100	201.200	208.600	40
		40111000 Grundsteuer A von Fremdschuldnern	17.537,04	18.000	18.000	18.000	18.000	18.000	
		40121000 Grundsteuer B von Fremdschuldnern	22.958,20	22.900	22.900	22.900	22.900	22.900	
		40131000 Gewerbesteuerzahlungen für das laufende Jahr	1.291,50	2.000	1.000	1.000	1.000	1.000	
		40210000 Gemeindeanteil an der Einkommensteuer	134.626,30	140.400	150.700	153.700	156.700	164.200	
		40220000 Gemeindeanteil an der Umsatzsteuer	833,08	800	1.000	1.200	1.300	1.200	
		40320000 Hundesteuer	1.460,00	1.300	1.300	1.300	1.300	1.300	
		darunter:							
	1.1	Grundsteuer A	17.537,04	18.000	18.000	18.000	18.000	18.000	(4011)
		40111000 Grundsteuer A von Fremdschuldnern	17.537,04	18.000	18.000	18.000	18.000	18.000	
	1.2	Grundsteuer B	22.958,20	22.900	22.900	22.900	22.900	22.900	(4012)
		40121000 Grundsteuer B von Fremdschuldnern	22.958,20	22.900	22.900	22.900	22.900	22.900	
	1.3	Gewerbesteuer	1.291,50	2.000	1.000	1.000	1.000	1.000	(4013)
		40131000 Gewerbesteuerzahlungen für das laufende Jahr	1.291,50	2.000	1.000	1.000	1.000	1.000	
	1.4	Gemeindeanteil an der Einkommensteuer	134.626,30	140.400	150.700	153.700	156.700	164.200	(4021)
		40210000 Gemeindeanteil an der Einkommensteuer	134.626,30	140.400	150.700	153.700	156.700	164.200	
	1.5	Gemeindeanteil an der Umsatzsteuer	833,08	800	1.000	1.200	1.300	1.200	(4022)
		40220000 Gemeindeanteil an der Umsatzsteuer	833,08	800	1.000	1.200	1.300	1.200	
	1.6	Sonstige Gemeindesteuern	1.460,00	1.300	1.300	1.300	1.300	1.300	(403)
		40320000 Hundesteuer	1.460,00	1.300	1.300	1.300	1.300	1.300	
	1.7	Ausgleichsleistungen vom Land	0,00	0	0	0	0	0	(4052)
	1.8	Leistungen des Landes aus der Umsetzung des 4. Gesetzes für moderne Dienstleistungen am Arbeitsmarkt	0,00	0	0	0	0	0	(40541)
2.	+	Zuwendungen, allgemeine Umlagen und sonstige Transfererträge	256.775,06	300.600	267.800	267.800	267.800	267.800	41
		41110000 Schlüsselzuweisungen vom Land	208.775,06	200.500	184.500	184.500	184.500	184.500	
		41442000 Zuweisungen und Zuschüsse für laufende Zwecke vom Land	0,00	12.000	0	0	0	0	
		41451000 Zuweisungen und Zuschüsse für laufende Zwecke von privaten Unternehmen	48.000,00	48.000	48.000	48.000	48.000	48.000	
		41510000 Erträge aus der Auflösung von Sonderposten aus Zuwendungen	0,00	40.100	35.300	35.300	35.300	35.300	
		darunter:							
	2.1	Schlüsselzuweisungen	208.775,06	200.500	184.500	184.500	184.500	184.500	(411)
		41110000 Schlüsselzuweisungen vom Land	208.775,06	200.500	184.500	184.500	184.500	184.500	
	2.2	Bedarfszuweisungen	0,00	0	0	0	0	0	(412)
	2.3	Sonstige allgemeine Zuweisungen	0,00	0	0	0	0	0	(413)
	2.4	Zuweisungen und Zuschüsse für laufende Zwecke	48.000,00	60.000	48.000	48.000	48.000	48.000	(414)
		41442000 Zuweisungen und Zuschüsse für laufende Zwecke vom Land	0,00	12.000	0	0	0	0	
		41451000 Zuweisungen und Zuschüsse für laufende Zwecke von privaten Unternehmen	48.000,00	48.000	48.000	48.000	48.000	48.000	
	2.5	Allgemeine Umlagen vom Land	0,00	0	0	0	0	0	(4161)
	2.6	Allgemeine Umlagen von Gemeinden und Gemeindeverbänden	0,00	0	0	0	0	0	(4162)
	2.7	Erträge aus der Auflösung von Sonderposten	0,00	40.100	35.300	35.300	35.300	35.300	(415)
		41510000 Erträge aus der Auflösung von Sonderposten aus Zuwendungen	0,00	40.100	35.300	35.300	35.300	35.300	
3.	+	Erträge der sozialen Sicherung	0,00	0	0	0	0	0	42
		darunter:							



# Übersicht über Erträge und Aufwendungen zum Ergebnishaushalt 2026

Seite : 6  
 Datum: 03.02.2026  
 Uhrzeit: 08:58:25

Gemeinde: 03 Gemeinde Briggow

Nr.	Ertrags- und Aufwandsarten (gemäß § 2 Absatz 1 GemHVO-Doppik)		Ergebnisse	Ansätze des	Ansatz des	Planungs-	Planungs-	Planungs-	Erläuterung
			des	Haushalts-	Haushalts-	daten des	daten des	daten des	
			Haushalts-	vorjahres	vorjahres	Haushalts-	zweiten	dritten	
			vorvorjahres		einschl.	folgejahres	Haushalts-	Haushalts-	
		Nachträge							
			2024	2025	2026	2027	2028	2029	Konto-
			in €	in €	in €	in €	in €	nummer	
			1	2	3	4	5	6	
3.1		Ersatz von sozialen Leistungen außerhalb von Einrichtungen	0,00	0	0	0	0	0	(421)
3.2		Ersatz von sozialen Leistungen in Einrichtungen	0,00	0	0	0	0	0	(422)
3.3		Kostenbeteiligung und -erstattung im Bereich des SGB XII und anderer sozialer Leistungen	0,00	0	0	0	0	0	(423)
3.4		Kostenbeteiligung und -erstattung im Bereich des SGB VIII und anderer Jugendhilfe	0,00	0	0	0	0	0	(424)
3.5		Kostenerstattungen von anderen Sozialhilfeträgern	0,00	0	0	0	0	0	(425)
3.6		Aufgabenbezogene Leistungsbeteiligung nach dem SGB II	0,00	0	0	0	0	0	(426)
3.7		Zuweisungen und Zuschüsse für laufende Zwecke im Bereich der sozialen Sicherung	0,00	0	0	0	0	0	(427)
4.	+	Öffentlich-rechtliche Leistungsentgelte	40.522,31	39.600	39.600	39.600	39.600	39.600	43
		43220000 Entgelte	242,65	0	0	0	0	0	
		43221000 Entgelte für die Abwasserbeseitigung und die Abwasserabgabe	71,60	0	0	0	0	0	
		43230000 Entgelte für die Lieferung von Strom, Gas, Wasser, Fernwärme, einschließlich Grundgebühren, und Entgelte für die Unterhaltung der Hausanschlüsse für Gas, Wasser, Abwasser und Elektrizität	315,77	0	0	0	0	0	
		43294000 Gebühr WBV	39.892,29	39.600	39.600	39.600	39.600	39.600	
		darunter:							
4.1		Verwaltungsgebühren einschließlich Erstattung von Auslagen	0,00	0	0	0	0	0	(431)
4.2		Benutzungsgebühren, Beiträge (soweit diese nicht in einem Sonderposten zu erfassen sind) und ähnliche Entgelte	40.522,31	39.600	39.600	39.600	39.600	39.600	(432)
		43220000 Entgelte	242,65	0	0	0	0	0	
		43221000 Entgelte für die Abwasserbeseitigung und die Abwasserabgabe	71,60	0	0	0	0	0	
		43230000 Entgelte für die Lieferung von Strom, Gas, Wasser, Fernwärme, einschließlich Grundgebühren, und Entgelte für die Unterhaltung der Hausanschlüsse für Gas, Wasser, Abwasser und Elektrizität	315,77	0	0	0	0	0	
		43294000 Gebühr WBV	39.892,29	39.600	39.600	39.600	39.600	39.600	
4.3		Erträge aus der Auflösung von Sonderposten für Beiträge und ähnliche Entgelte	0,00	0	0	0	0	0	(437)
5.	+	Privatrechtliche Leistungsentgelte	113.815,76	100.900	99.600	100.500	100.500	100.500	441, 443, 444, 445, 448
		44110000 Mieten und Pachten, Erbbauzinsen	33.029,52	22.900	23.000	23.500	23.500	23.500	
		44110001 Miete	75.187,70	70.000	70.000	71.000	71.000	71.000	
		44110002 Betriebskosten	3.862,44	8.000	6.600	6.000	6.000	6.000	
		44190000 Sonstige privatrechtliche Leistungsentgelte	1.736,10	0	0	0	0	0	
		darunter:							
5.1		Privatrechtliche Leistungsentgelte	113.815,76	100.900	99.600	100.500	100.500	100.500	(441)
		44110000 Mieten und Pachten, Erbbauzinsen	33.029,52	22.900	23.000	23.500	23.500	23.500	
		44110001 Miete	75.187,70	70.000	70.000	71.000	71.000	71.000	
		44110002 Betriebskosten	3.862,44	8.000	6.600	6.000	6.000	6.000	
		44190000 Sonstige privatrechtliche Leistungsentgelte	1.736,10	0	0	0	0	0	
5.2		Erträge aus der Auflösung von Sonderposten für Baukostenzuschüsse und ähnliche Entgelte	0,00	0	0	0	0	0	(443)
6.	+	Kostenerstattungen und Kostenumlagen	2.516,12	300	300	0	0	300	442,448
		44242000 Kostenerstattungen und Kostenumlagen vom Land	0,00	200	200	0	0	200	



# Übersicht über Erträge und Aufwendungen zum Ergebnishaushalt 2026

Seite : 7  
 Datum: 03.02.2026  
 Uhrzeit: 08:58:25

Gemeinde: 03 Gemeinde Briggow

Nr.	Ertrags- und Aufwandsarten (gemäß § 2 Absatz 1 GemHVO-Doppik)	Ergebnisse des Haushaltsvorjahres	Ansätze des Haushaltsvorjahres einschl. Nachträge	Ansatz des Haushaltsjahres	Planungsdaten des Haushaltsfolgejahres	Planungsdaten des zweiten Haushaltsfolgejahres	Planungsdaten des dritten Haushaltsfolgejahres	Erläuterung  Kontonummer
		2024	2025	2026	2027	2028	2029	
		in €	in €	in €	in €	in €	in €	
		1	2	3	4	5	6	
	44243000 Kostenerstattungen und Kostenumlagen von Gemeinden und Gemeindeverbänden	673,81	100	100	0	0	100	
	44249000 Kostenerstattungen und Kostenumlagen vom sonstigen öffentlichen Bereich	1.711,81	0	0	0	0	0	
	44259000 Kostenerstattungen und Kostenumlagen vom sonstigen privaten Bereich	130,50	0	0	0	0	0	
7.	+	Andere aktivierte Eigenleistungen	0,00	0	0	0	0	452
8.	+	Zinserträge und sonstige Finanzerträge	21.266,31	6.800	6.800	6.800	6.700	47
		47143000 Zinserträge von Gemeinden und Gemeindeverbänden	806,30	800	800	800	700	
		47150000 Zinserträge vom inländischen Geldmarkt	13.113,27	0	0	0	0	
		47800000 Finanzerträge aus Wertpapieren des Anlagevermögens	7.346,74	6.000	6.000	6.000	6.000	
		darunter:						
	8.1	Zinserträge	13.919,57	800	800	800	700	(471, 472, 479)
		47143000 Zinserträge von Gemeinden und Gemeindeverbänden	806,30	800	800	800	700	
		47150000 Zinserträge vom inländischen Geldmarkt	13.113,27	0	0	0	0	
	8.2	Sonstige Finanzerträge	7.346,74	6.000	6.000	6.000	6.000	(473 - 479)
		47800000 Finanzerträge aus Wertpapieren des Anlagevermögens	7.346,74	6.000	6.000	6.000	6.000	
9.	+	Sonstige Erträge und Saldo Bestandsveränderungen	7.165,81	6.500	5.000	5.000	5.000	451,46
		46250000 Konzessionsabgaben	7.073,25	6.500	5.000	5.000	5.000	
		46270000 Versicherungserstattungen	92,56	0	0	0	0	
		darunter:						
	9.1	Erträge aus der Veräußerung von Vermögensgegenständen des Anlagevermögens und des Umlaufvermögens	0,00	0	0	0	0	(461)
	9.2	Erträge aus der Auflösung von Wertberichtigungen, Sonderposten und Rückstellungen	0,00	0	0	0	0	(4661)
	9.3	Erhöhung oder Verminderung des Bestandes an fertigen und unfertigen Erzeugnissen (Saldo)	0,00	0	0	0	0	(451)
10.	=	<b>Summe der Erträge (Summe der Nummern 1 bis 9)</b>	<b>620.767,49</b>	<b>640.100</b>	<b>614.000</b>	<b>617.800</b>	<b>620.800</b>	<b>628.500</b>
11.	-	Personalaufwendungen	65.148,95	84.300	92.300	92.200	94.000	50
		50110000 Aufwendungen für Bürgermeister, Amtsvorsteher	7.200,00	7.200	7.200	7.200	7.200	
		50130000 Aufwendungen für Rats-/Vertretungs- und Ausschussmitglieder	1.840,00	3.000	3.000	2.500	2.500	
		50190000 Aufwendungen für sonstige ehrenamtlich Tätige (ehrenamtlich Tätige der Feuerwehr, berufene Bürger in Ausschüssen, u.a.)	6.485,00	7.600	9.800	9.200	9.200	
		50221000 Vergütungen für Arbeitnehmer	41.874,33	50.400	54.500	55.900	57.300	
		50250001 Bundesfreiwilligendienst	0,00	900	900	0	0	
		50320000 Beiträge zu Versorgungskassen für Arbeitnehmer	775,77	2.300	2.300	2.400	2.500	
		50420000 Beiträge zur gesetzlichen Sozialversicherung für Arbeitnehmer	6.973,85	12.900	14.600	15.000	15.300	
		darunter:						
	11.1	Zuführungen zu Pensionsrückstellungen u.ä. Verpflichtungen	0,00	0	0	0	0	(507)
12.	-	Versorgungsaufwendungen	0,00	0	0	0	0	51
13.	-	Aufwendungen für Sach- und Dienstleistungen	299.634,26	253.100	286.700	172.600	172.600	52
		52240000 Aufwendungen für Gas	27.844,37	42.100	42.100	33.500	33.500	



# Übersicht über Erträge und Aufwendungen zum Ergebnishaushalt 2026

Seite : 8  
 Datum: 03.02.2026  
 Uhrzeit: 08:58:25

Gemeinde: 03 Gemeinde Briggow

Nr.	Ertrags- und Aufwandsarten (gemäß § 2 Absatz 1 GemHVO-Doppik)	Ergebnisse des Haushaltsvorjahres	Ansätze des Haushaltsvorjahres einschl. Nachträge	Ansatz des Haushaltsjahres	Planungsdaten des Haushaltsfolgejahres	Planungsdaten des zweiten Haushaltsfolgejahres	Planungsdaten des dritten Haushaltsfolgejahres	Erläuterung
		2024	2025	2026	2027	2028	2029	
		in €	in €	in €	in €	in €	in €	in €
		1	2	3	4	5	6	
	52260000 Aufwendungen für Strom	7.881,35	9.500	9.300	9.000	9.000	9.000	
	52270000 Aufwendungen für Wasser	11.695,41	13.800	13.500	13.500	13.500	13.600	
	52310000 Unterhaltung der Grundstücke, Außenanlagen, Gebäude und Gebäudeeinrichtungen	0,00	17.000	0	0	0	0	
	52311000 Unterhaltung und Bewirtschaftung der Grundstücke	144.010,42	26.000	64.000	20.300	20.300	20.300	
	52312000 Unterhaltung und Bewirtschaftung der Außenanlagen	2.319,01	4.100	8.900	3.200	3.200	3.200	
	52320000 Bewirtschaftung der Grundstücke, Außenanlagen, Gebäude und Gebäudeeinrichtungen	15.655,62	17.000	16.800	16.000	16.000	16.000	
	52321000 Bewirtschaftung der Grundstücke	11.856,27	10.900	16.700	10.000	10.000	10.000	
	52338000 Unterhaltung der Straßen, Wege, Plätze und Verkehrslenkungsanlagen	10.190,34	35.000	17.000	4.000	4.000	4.000	
	52339000 Unterhaltung des sonstigen Infrastrukturvermögens	575,66	500	1.500	1.000	1.000	1.000	
	52350000 Fahrzeugunterhaltung	19.221,86	21.400	20.000	16.500	16.500	16.500	
	52370000 Unterhaltung der Betriebs- und Geschäftsausstattung	2.260,31	2.600	2.800	2.300	2.300	2.300	
	52380000 Geringwertigen Geräte, Ausrüstungs- und sonstige Gebrauchsgegenstände	11.957,30	10.800	22.900	2.100	2.100	2.100	
	52543000 Kostenerstattungen an Gemeinden	20.771,58	25.400	34.200	27.200	27.200	27.200	
	52559000 Kostenerstattungen an den sonstigen privaten Bereich	13.394,76	17.000	17.000	14.000	14.000	14.000	
	darunter:							
13.1	Aufwendungen für Energie, Wasser, Abwasser und Abfall	47.421,13	65.400	64.900	56.000	56.000	56.100	(522)
	52240000 Aufwendungen für Gas	27.844,37	42.100	42.100	33.500	33.500	33.500	
	52260000 Aufwendungen für Strom	7.881,35	9.500	9.300	9.000	9.000	9.000	
	52270000 Aufwendungen für Wasser	11.695,41	13.800	13.500	13.500	13.500	13.600	
13.2	Aufwendungen für Unterhaltung und Bewirtschaftung	218.046,79	145.300	170.600	75.400	75.400	75.400	(523)
	52310000 Unterhaltung der Grundstücke, Außenanlagen, Gebäude und Gebäudeeinrichtungen	0,00	17.000	0	0	0	0	
	52311000 Unterhaltung und Bewirtschaftung der Grundstücke	144.010,42	26.000	64.000	20.300	20.300	20.300	
	52312000 Unterhaltung und Bewirtschaftung der Außenanlagen	2.319,01	4.100	8.900	3.200	3.200	3.200	
	52320000 Bewirtschaftung der Grundstücke, Außenanlagen, Gebäude und Gebäudeeinrichtungen	15.655,62	17.000	16.800	16.000	16.000	16.000	
	52321000 Bewirtschaftung der Grundstücke	11.856,27	10.900	16.700	10.000	10.000	10.000	
	52338000 Unterhaltung der Straßen, Wege, Plätze und Verkehrslenkungsanlagen	10.190,34	35.000	17.000	4.000	4.000	4.000	
	52339000 Unterhaltung des sonstigen Infrastrukturvermögens	575,66	500	1.500	1.000	1.000	1.000	
	52350000 Fahrzeugunterhaltung	19.221,86	21.400	20.000	16.500	16.500	16.500	
	52370000 Unterhaltung der Betriebs- und Geschäftsausstattung	2.260,31	2.600	2.800	2.300	2.300	2.300	
	52380000 Geringwertigen Geräte, Ausrüstungs- und sonstige Gebrauchsgegenstände	11.957,30	10.800	22.900	2.100	2.100	2.100	
14.	- Abschreibungen	0,00	89.000	72.000	71.300	71.000	66.400	53
	53410000 Abschreibungen auf bebaute Grundstücke und grundstücksgleiche Rechte mit Wohnbauten	0,00	3.200	4.400	4.400	4.400	4.400	
	53420000 Abschreibungen auf bebaute Grundstücke und grundstücksgleiche Rechte mit sozialen Einrichtungen	0,00	8.600	8.500	8.500	8.500	8.500	
	53490000 Abschreibungen auf bebaute Grundstücke und grundstücksgleiche Rechte mit sonstigen Gebäuden	0,00	25.000	11.900	11.900	11.900	11.900	



# Übersicht über Erträge und Aufwendungen zum Ergebnishaushalt 2026

Seite : 9  
 Datum: 03.02.2026  
 Uhrzeit: 08:58:25

Gemeinde: 03 Gemeinde Briggow

Nr.	Ertrags- und Aufwandsarten (gemäß § 2 Absatz 1 GemHVO-Doppik)	Ergebnisse des Haushaltsvorjahres	Ansätze des Haushaltsvorjahres einschl. Nachträge	Ansatz des Haushaltsjahres	Planungsdaten des Haushaltsfolgejahres	Planungsdaten des zweiten Haushaltsfolgejahres	Planungsdaten des dritten Haushaltsfolgejahres	Erläuterung  Kontonummer
		2024	2025	2026	2027	2028	2029	
		in €	in €	in €	in €	in €	in €	
		1	2	3	4	5	6	
	53570000 Abschreibungen auf Entwässerungs- und Abwasserbeseitigungsanlagen	0,00	1.400	1.400	1.400	1.400	1.400	
	53580000 Abschreibungen auf Straßen, Wege, Plätze und Verkehrslenkungsanlagen	0,00	34.500	35.000	35.000	35.000	31.400	
	53810000 Abschreibungen auf Fahrzeuge	0,00	12.300	4.900	4.800	4.800	4.400	
	53830000 Abschreibungen auf Betriebsvorrichtungen	0,00	200	4.300	4.300	4.300	4.300	
	53851000 Abschreibungen auf Betriebsvorrichtungen der Betriebs- und Geschäftsausstattung	0,00	3.800	1.600	1.000	700	100	
15.	- Zuwendungen, Umlagen und sonstige Transferaufwendungen	309.530,14	320.500	319.000	314.000	314.000	314.000	54
	54143000 Zuweisungen und Zuschüsse für laufende Zwecke an Gemeinden und Gemeindeverbände	41.680,61	40.000	45.000	40.000	40.000	40.000	
	54149000 Zuweisungen und Zuschüsse für laufende Zwecke an sonstiger öffentlicher Bereich	1.017,72	0	0	0	0	0	
	54159000 Zuweisungen und Zuschüsse für laufende Zwecke an den sonstigen privaten Bereich	0,00	4.800	1.800	1.800	1.800	1.800	
	54190000 Zuweisungen und Zuschüsse für laufende Zwecke an Sonstige	397,49	400	400	400	400	400	
	54310000 Gewerbesteuerumlage	657,58	300	100	100	100	100	
	54421000 Allgemeine Umlagen an Landkreise	162.575,29	162.800	161.500	161.500	161.500	161.500	
	54422000 Allgemeine Umlagen an Amt oder geschäftsführende Gemeinde	60.680,49	69.600	67.600	67.600	67.600	67.600	
	54430000 Allgemeine Umlagen an Zweckverbände	42.520,96	42.600	42.600	42.600	42.600	42.600	
darunter:								
15.1	Zuweisungen und Zuschüsse für laufende Zwecke	43.095,82	45.200	47.200	42.200	42.200	42.200	(541)
	54143000 Zuweisungen und Zuschüsse für laufende Zwecke an Gemeinden und Gemeindeverbände	41.680,61	40.000	45.000	40.000	40.000	40.000	
	54149000 Zuweisungen und Zuschüsse für laufende Zwecke an sonstiger öffentlicher Bereich	1.017,72	0	0	0	0	0	
	54159000 Zuweisungen und Zuschüsse für laufende Zwecke an den sonstigen privaten Bereich	0,00	4.800	1.800	1.800	1.800	1.800	
	54190000 Zuweisungen und Zuschüsse für laufende Zwecke an Sonstige	397,49	400	400	400	400	400	
15.2	Schuldendiensthilfen	0,00	0	0	0	0	0	(542)
15.3	Gewerbesteuerumlage	657,58	300	100	100	100	100	(5431)
	54310000 Gewerbesteuerumlage	657,58	300	100	100	100	100	
15.4	Allgemeine Umlagen an das Land	0,00	0	0	0	0	0	(5441)
15.5	Allgemeine Umlagen an Landkreise	162.575,29	162.800	161.500	161.500	161.500	161.500	(54421)
	54421000 Allgemeine Umlagen an Landkreise	162.575,29	162.800	161.500	161.500	161.500	161.500	
15.6	Allgemeine Umlagen an das Amt	60.680,49	69.600	67.600	67.600	67.600	67.600	(54422)
	54422000 Allgemeine Umlagen an Amt oder geschäftsführende Gemeinde	60.680,49	69.600	67.600	67.600	67.600	67.600	
15.7	Allgemeine Umlagen an Zweckverbände	42.520,96	42.600	42.600	42.600	42.600	42.600	(5443)
	54430000 Allgemeine Umlagen an Zweckverbände	42.520,96	42.600	42.600	42.600	42.600	42.600	
15.8	Allgemeine Umlagen an Sonstige	0,00	0	0	0	0	0	(5449)
16.	- Aufwendungen der sozialen Sicherung	0,00	0	0	0	0	0	55
darunter:								
16.1	Leistungen nach SGB II	0,00	0	0	0	0	0	(551)
16.2	Kostenbeteiligungen und -erstattungen nach SGB II	0,00	0	0	0	0	0	(552)
16.3	Leistungen nach SGB XII	0,00	0	0	0	0	0	(553)
16.4	Kostenbeteiligungen und -erstattungen nach SGB XII	0,00	0	0	0	0	0	(554)



# Übersicht über Erträge und Aufwendungen zum Ergebnishaushalt 2026

Seite : 10  
 Datum: 03.02.2026  
 Uhrzeit: 08:58:25

Gemeinde: 03 Gemeinde Briggow

Nr.	Ertrags- und Aufwandsarten (gemäß § 2 Absatz 1 GemHVO-Doppik)		Ergebnisse	Ansätze des	Ansatz des	Planungs-	Planungs-	Planungs-	Erläuterung
			des	Haushalts-	Haushalts-	daten des	daten des	daten des	
			Haushalts-	vorjahres	Haushalts-	Haushalts-	des	zweiten	
		vorjahres	ein- schl. Nachträge	jahres	Haushalts- folgejahres	Haushalts- folgejahres	Haushalts- folgejahres		
		2024	2025	2026	2027	2028	2029		
		in €	in €	in €	in €	in €	in €	Konto-	
		1	2	3	4	5	6	nummer	
16.5		Leistungen nach SGB VIII	0,00	0	0	0	0	0	(555)
16.6		Kostenbeteiligungen und -erstattungen nach SGB VIII	0,00	0	0	0	0	0	(556)
16.7		Sonstige soziale Leistungen	0,00	0	0	0	0	0	(557)
16.8		Kostenbeteiligungen und -erstattungen für sonstige soziale Leistungen	0,00	0	0	0	0	0	(558)
16.9		Zuweisungen und Zuschüsse für laufende Zwecke des Bereichs soziale Sicherung	0,00	0	0	0	0	0	(559)
17.	-	Zinsaufwendungen und sonstige Finanzaufwendungen	1.821,01	1.200	1.700	1.300	900	500	57
		57512000 Zinsaufwendungen und sonstige Finanzaufwendungen an inländische Sparkassen (inländischer Geldmarkt)	1.821,01	1.200	1.700	1.300	900	500	
		darunter:							
	17.1	Zinsaufwendungen	1.821,01	1.200	1.700	1.300	900	500	(571 - 579)
		57512000 Zinsaufwendungen und sonstige Finanzaufwendungen an inländische Sparkassen (inländischer Geldmarkt)	1.821,01	1.200	1.700	1.300	900	500	
	17.2	Sonstige Finanzaufwendungen	0,00	0	0	0	0	0	(571 - 579)
18.	-	Sonstige Aufwendungen	31.835,62	36.500	48.200	27.500	27.500	28.700	56
		56120000 Aufwendungen für Aus- und Fortbildung, Umschulung	1.141,41	2.000	1.500	1.000	1.000	1.000	
		56130000 Aufwendungen für übernommene Reisekosten für Dienstreisen und Dienstgänge	0,00	200	200	200	200	200	
		56131000 Fahrtkostenerstattung	0,00	500	500	500	500	500	
		56150000 Aufwendungen für Dienst- und Schutzkleidung, persönliche Ausrüstungsgegenstände	11.957,61	4.500	9.200	1.300	1.300	1.300	
		56190000 Sonstige Personalnebenaufwendungen	577,10	3.400	2.000	1.600	1.600	1.600	
		56210000 Mieten, Pachten und Erbbauzinsen	1.726,02	2.100	2.200	2.200	2.200	2.200	
		56220000 Leasing	2.199,32	7.500	5.500	5.500	5.500	5.500	
		56250000 Sachverständigen-, Gerichts- und ähnliche Aufwendungen	5.924,43	5.000	12.300	2.700	2.700	2.700	
		56310000 Büromaterial	270,40	500	500	100	100	100	
		56320000 Fachliteratur, Zeitschriften	0,00	200	200	100	100	100	
		56340000 Telefon, Datenübertragungskosten	590,16	800	2.000	1.800	1.800	1.800	
		56360000 Öffentlichkeitsarbeit	266,40	300	300	300	300	300	
		56390000 Sonstige Geschäftsaufwendungen	512,51	1.200	1.900	600	600	1.900	
		56394000 Unterbringung von Fundtieren	638,00	700	700	700	700	700	
		56410000 Versicherungsbeiträge	521,58	700	800	800	800	800	
		56411000 Gebäudeversicherungen	4.114,87	4.700	5.200	5.200	5.200	5.200	
		56414000 Unfallversicherungen	798,01	800	900	900	900	900	
		56420000 Beiträge zu Wirtschaftsverbänden, Berufsvertretungen und Vereinen	489,80	600	600	600	600	600	
		56812000 Grundsteuer A für gemeindeeigene Grundstücke	0,00	0	200	200	200	200	
		56813000 Grundsteuer B für gemeindeeigene Grundstücke	0,00	0	700	700	700	700	
		56930000 Repräsentationen	108,00	800	800	500	500	400	
19.	=	<b>Summe der Aufwendungen (Summe der Nummern 11 bis 18)</b>	<b>707.969,98</b>	<b>784.600</b>	<b>819.900</b>	<b>678.900</b>	<b>680.000</b>	<b>678.700</b>	
20.	=	<b>Jahresergebnis (Jahresüberschuss/Jahresfehlbetrag) vor Veränderung der Rücklagen (Saldo der Nummern 10 und 19)</b>	<b>-87.202,49</b>	<b>-144.500</b>	<b>-205.900</b>	<b>-61.100</b>	<b>-59.200</b>	<b>-50.200</b>	
21.	-	Einstellung in die Kapitalrücklage	0,00	0	0	0	0	0	592



# Übersicht über Erträge und Aufwendungen zum Ergebnishaushalt 2026

Seite : 11  
Datum: 03.02.2026  
Uhrzeit: 08:58:25

Gemeinde: 03 Gemeinde Briggow

Nr.	Ertrags- und Aufwandsarten (gemäß § 2 Absatz 1 GemHVO-Doppik)		Ergebnisse des Haushalts- vorvorjahres	Ansätze des Haushalts- vorjahres einschl. Nachträge	Ansatz des Haushalts- jahres	Planungs- daten des Haushalts- folgejahres	Planungs- daten des zweiten Haushalts- folgejahres	Planungs- daten des dritten Haushalts- folgejahres	Erläu- terung
			2024	2025	2026	2027	2028	2029	Konto- nummer
			in €	in €	in €	in €	in €	in €	
			1	2	3	4	5	6	
22.	+	Entnahme aus der Kapitalrücklage <i>49210000 Entnahme aus der allgemeinen Kapitalrücklage</i> <i>49220000 Entnahme aus der zweckgebundenen Kapitalrücklage aus investiv gebundenen Zuweisungen</i>	0,00 0,00 0,00	186.500 100.000 86.500	18.200 0 18.200	18.200 0 18.200	18.200 0 18.200	18.200 0 18.200	492
darunter:									
	22.1	Entnahme aus der zweckgebundenen Kapitalrücklage aus investiv <i>49220000 Entnahme aus der zweckgebundenen Kapitalrücklage aus investiv gebundenen Zuweisungen</i>	0,00 0,00	86.500 86.500	18.200 18.200	18.200 18.200	18.200 18.200	18.200 18.200	(4922)
	22.2	Entnahme aus der zweckgebundenen Kapitalrücklage aus Zuweisungen nach §§ 23, 24 FAG M-V	0,00	0	0	0	0	0	(4923)
23.	-	Einstellung in die Rücklage für Belastungen aus dem kommunalen Finanzausgleich	0,00	0	0	0	0	0	593
24.	+	Entnahme aus der Rücklage für Belastungen aus dem kommunalen Finanzausgleich	0,00	0	0	0	0	0	493
25.	=	<b>Jahresergebnis (Jahresüberschuss/Jahresfehlbetrag, Nummern 20 zuzüglich Nummern 22 und 24 abzüglich Nummern 21 und 23)</b>	<b>-87.202,49</b>	<b>42.000</b>	<b>-187.700</b>	<b>-42.900</b>	<b>-41.000</b>	<b>-32.000</b>	
nachrichtlich									
26.		Ergebnisvortrag aus dem Haushaltsvorjahr	476.870,08	389.667	431.667	243.967	201.067	160.067	
27.		Ergebnis (Überschuss/Fehlbetrag) zum 31. Dezember des Haushaltsjahres (Summe der Nummern 25 und 26)	389.667,59	431.667	243.967	201.067	160.067	128.067	



Nr.		Einzahlungs- und Auszahlungsarten (gemäß § 3 Absatz 1 Satz 1 GemHVO-Doppik)	Ergebnisse des Haushaltsvorjahres	Ansätze des Haushaltsvorjahres einschl. Nachträge	Ansatz des Haushaltsjahres	Planungsdaten des Haushaltsfolgejahres	Planungsdaten des zweiten Haushaltsfolgejahres	Planungsdaten des dritten Haushaltsfolgejahres	Erläuterung
			2024	2025	2026	2027	2028	2029	Konto- nummer
			in €	in €	in €	in €	in €	in €	
			1	2	3	4	5	6	
1.	+	Steuern und ähnliche Abgaben	185.835,97	185.400	194.900	198.100	201.200	208.600	60
		60111000 Grundsteuer A von Fremdschuldnern	17.291,02	18.000	18.000	18.000	18.000	18.000	
		60121000 Grundsteuer B von Fremdschuldnern	23.469,20	22.900	22.900	22.900	22.900	22.900	
		60131000 Gewerbesteuerzahlungen für das laufende Jahr	6.199,90	2.000	1.000	1.000	1.000	1.000	
		60210000 Gemeindeanteil an der Einkommensteuer	136.514,13	140.400	150.700	153.700	156.700	164.200	
		60220000 Gemeindeanteil an der Umsatzsteuer	819,65	800	1.000	1.200	1.300	1.200	
		60320000 Hundesteuer	1.542,07	1.300	1.300	1.300	1.300	1.300	
2.	+	Zuwendungen, allgemeine Umlagen und sonstige Transfereinzahlungen	256.791,65	260.500	232.500	232.500	232.500	232.500	61
		61110000 Schlüsselzuweisungen vom Land	208.775,06	200.500	184.500	184.500	184.500	184.500	
		61442000 Zuweisungen und Zuschüsse für laufende Zwecke vom Land	0,00	12.000	0	0	0	0	
		61443000 Zuweisungen und Zuschüsse für laufende Zwecke von Gemeinden und Gemeindeverbänden	16,59	0	0	0	0	0	
		61451000 Zuweisungen und Zuschüsse für laufende Zwecke von privaten Unternehmen	48.000,00	48.000	48.000	48.000	48.000	48.000	
3.	+	Einzahlungen der sozialen Sicherung	0,00	0	0	0	0	0	62
4.	+	Öffentlich-rechtliche Leistungsentgelte	40.126,62	39.600	39.600	39.600	39.600	39.600	63
		63221000 Entgelte für die Abwasserbeseitigung und die Abwasserabgabe	71,60	0	0	0	0	0	
		63230000 Entgelte für die Unterhaltung von Straßen, Wirtschaftswegen u.a. öffentlichen Einrichtungen	73,03	0	0	0	0	0	
		63294000 Gebühr WBV	39.981,99	39.600	39.600	39.600	39.600	39.600	
5.	+	Privatrechtliche Leistungsentgelte	114.170,08	100.900	99.600	100.500	100.500	100.500	641,648
		64110000 Mieten und Pachten, Erbbauzinsen	34.334,41	22.900	23.000	23.500	23.500	23.500	
		64110001 Miete	74.661,12	70.000	70.000	71.000	71.000	71.000	
		64110002 Betriebskosten	-705,17	8.000	6.600	6.000	6.000	6.000	
		64120000 Kindertagesstättenentgelte (Privatrechtlich)	231,65	0	0	0	0	0	
		64190000 Sonstige privatrechtliche Leistungsentgelte	5.648,07	0	0	0	0	0	
6.	+	Kostenerstattungen und Kostenumlagen	2.028,13	300	300	0	0	300	642,647, 648
		64242000 Kostenerstattungen und Kostenumlagen vom Land	0,00	200	200	0	0	200	
		64243000 Kostenerstattungen und Kostenumlagen von Gemeinden und Gemeindeverbänden	185,82	100	100	0	0	100	
		64249000 Kostenerstattungen und Kostenumlagen vom sonstigen öffentlichen Bereich	1.711,81	0	0	0	0	0	
		64259000 Kostenerstattungen und Kostenumlagen vom sonstigen privaten Bereich	130,50	0	0	0	0	0	
7.	+	Zinseinzahlungen und sonstige Finanzeinzahlungen	21.266,31	6.800	6.800	6.800	6.700	6.700	67
		67143000 Zinseinzahlungen für Kredite von Gemeinden und Gemeindeverbänden	806,30	800	800	800	700	700	
		67150000 Zinseinzahlungen für Kredite vom inländischen Geldmarkt	13.113,27	0	0	0	0	0	
		67800000 Finanzeinzahlungen aus Wertpapieren des Anlagevermögens	7.346,74	6.000	6.000	6.000	6.000	6.000	
8.	+	Sonstige laufende Einzahlungen	6.402,50	6.500	5.000	5.000	5.000	5.000	651,66
		66250000 Konzessionsabgaben	6.309,94	6.500	5.000	5.000	5.000	5.000	
		66270000 Versicherungserstattungen	92,56	0	0	0	0	0	
9.	=	<b>Summe der laufenden Einzahlungen (Summe der Nummern 1 bis 8)</b>	<b>626.621,26</b>	<b>600.000</b>	<b>578.700</b>	<b>582.500</b>	<b>585.500</b>	<b>593.200</b>	
10.	-	Personalauszahlungen	66.628,95	84.300	92.300	92.200	94.000	96.400	70



Nr.	Einzahlungs- und Auszahlungsarten (gemäß § 3 Absatz 1 Satz 1 GemHVO-Doppik)	Ergebnisse des Haushaltsvorjahres	Ansätze des Haushaltsvorjahres einschl. Nachträge	Ansatz des Haushaltsjahres	Planungsdaten des Haushaltsfolgejahres	Planungsdaten des zweiten Haushaltsfolgejahres	Planungsdaten des dritten Haushaltsfolgejahres	Erläuterung
		2024	2025	2026	2027	2028	2029	Konto- nummer
		in €	in €	in €	in €	in €	in €	
		1	2	3	4	5	6	
	70110000 Auszahlungen für Bürgermeister, Amtsvorsteher	7.200,00	7.200	7.200	7.200	7.200	7.200	
	70130000 Auszahlungen für Rats-/Vertretungs- und Ausschussmitglieder	3.320,00	3.000	3.000	2.500	2.500	2.500	
	70190000 Auszahlungen für sonstige ehrenamtlich Tätige (ehrenamtlich Tätige der Feuerwehr, berufene Bürger in Ausschüssen, u.a.)	6.485,00	7.600	9.800	9.200	9.200	9.800	
	70221000 Vergütungen für Arbeitnehmer	41.874,33	50.400	54.500	55.900	57.300	58.700	
	70250001 Bundesfreiwilligendienst	0,00	900	900	0	0	0	
	70320000 Beiträge zu Versorgungskassen für Arbeitnehmer	775,77	2.300	2.300	2.400	2.500	2.500	
	70420000 Beiträge zur gesetzlichen Sozialversicherung für Arbeitnehmer	6.973,85	12.900	14.600	15.000	15.300	15.700	
11.	- Versorgungsauszahlungen	0,00	0	0	0	0	0	71
12.	- Auszahlungen für Sach- und Dienstleistungen	299.454,57	253.100	286.700	172.600	172.600	172.700	72
	72240000 Auszahlungen für Gas	26.473,04	42.100	42.100	33.500	33.500	33.500	
	72260000 Auszahlungen für Strom	7.271,86	9.500	9.300	9.000	9.000	9.000	
	72270000 Auszahlungen für Wasser	11.906,35	13.800	13.500	13.500	13.500	13.600	
	72310000 Unterhaltung der Grundstücke, Außenanlagen, Gebäude und Gebäudeeinrichtungen	0,00	17.000	0	0	0	0	
	72311000 Unterhaltung und Bewirtschaftung der Grundstücke	143.267,26	26.000	64.000	20.300	20.300	20.300	
	72312000 Unterhaltung und Bewirtschaftung der Außenanlagen	1.565,26	4.100	8.900	3.200	3.200	3.200	
	72320000 Bewirtschaftung der Grundstücke, Außenanlagen, Gebäude und Gebäudeeinrichtungen	15.801,18	17.000	16.800	16.000	16.000	16.000	
	72321000 Bewirtschaftung der Grundstücke	11.624,03	10.900	16.700	10.000	10.000	10.000	
	72338000 Unterhaltung der Straßen, Wege, Plätze und Verkehrslenkungsanlagen	11.864,23	35.000	17.000	4.000	4.000	4.000	
	72339000 Unterhaltung des sonstigen Infrastrukturvermögens	0,00	500	1.500	1.000	1.000	1.000	
	72350000 Fahrzeugunterhaltung	17.075,64	21.400	20.000	16.500	16.500	16.500	
	72370000 Unterhaltung der Betriebs- und Geschäftsausstattung	1.978,75	2.600	2.800	2.300	2.300	2.300	
	72380000 Unterhaltung der geringwertigen Geräte, Ausrüstungs- und sonstige Gebrauchsgegenstände	14.086,41	10.800	22.900	2.100	2.100	2.100	
	72543000 Kostenerstattungen an Gemeinden	23.145,80	25.400	34.200	27.200	27.200	27.200	
	72559000 Kostenerstattungen an den sonstigen privaten Bereich	13.394,76	17.000	17.000	14.000	14.000	14.000	
13.	- Zuwendungen, Umlagen und sonstige Transferauszahlungen	308.815,26	320.500	319.000	314.000	314.000	314.000	74
	74143000 Zuweisungen und Zuschüsse für laufende Zwecke an Gemeinden und Gemeindeverbände	42.207,81	40.000	45.000	40.000	40.000	40.000	
	74149000 Zuweisungen und Zuschüsse für laufende Zwecke an sonstiger öffentlicher Bereich	1.017,72	0	0	0	0	0	
	74159000 Zuweisungen und Zuschüsse für laufende Zwecke an den sonstigen privaten Bereich	0,00	4.800	1.800	1.800	1.800	1.800	
	74190000 Zuweisungen und Zuschüsse für laufende Zwecke an Sonstige	397,49	400	400	400	400	400	
	74310000 Gewerbesteuerumlage	-584,50	300	100	100	100	100	
	74421000 Allgemeine Umlagen an Landkreise	162.575,29	162.800	161.500	161.500	161.500	161.500	
	74422000 Allgemeine Umlagen an Amt oder geschäftsführende Gemeinde	60.680,49	69.600	67.600	67.600	67.600	67.600	
	74430000 Allgemeine Umlagen an Zweckverbände	42.520,96	42.600	42.600	42.600	42.600	42.600	
14.	- Auszahlungen der sozialen Sicherung	0,00	0	0	0	0	0	75
15.	- Zinsauszahlungen und sonstige Finanzauszahlungen	1.821,01	1.200	1.700	1.300	900	500	77



Nr.	Einzahlungs- und Auszahlungsarten (gemäß § 3 Absatz 1 Satz 1 GemHVO-Doppik)	Ergebnisse des Haushaltsvorjahres	Ansätze des Haushaltsvorjahres einschl. Nachträge	Ansatz des Haushaltsjahres	Planungsdaten des Haushaltsfolgejahres	Planungsdaten des zweiten Haushaltsfolgejahres	Planungsdaten des dritten Haushaltsfolgejahres	Erläuterung
		2024	2025	2026	2027	2028	2029	Konto- nummer
		in €	in €	in €	in €	in €	in €	
		1	2	3	4	5	6	
	77512000 Zinsauszahlungen und sonstige Finanzauszahlungen an inländische Sparkassen (inländischer Geldmarkt)	1.821,01	1.200	1.700	1.300	900	500	
16.	- Sonstige laufende Auszahlungen	36.213,58	36.500	48.200	27.500	27.500	28.700	76
	76120000 Auszahlungen für Aus- und Fortbildung, Umschulung	1.179,51	2.000	1.500	1.000	1.000	1.000	
	76130000 Auszahlungen für übernommene Reisekosten für Dienstreisen und Dienstgänge	0,00	200	200	200	200	200	
	76131000 Fahrtkostenerstattung	0,00	500	500	500	500	500	
	76150000 Auszahlungen für Dienst- und Schutzkleidung, persönliche Ausrüstungsgegenstände	16.648,20	4.500	9.200	1.300	1.300	1.300	
	76190000 Sonstige Personalnebenaufwendungen	577,10	3.400	2.000	1.600	1.600	1.600	
	76210000 Mieten, Pachten und Erbbauzinsen	1.726,02	2.100	2.200	2.200	2.200	2.200	
	76220000 Leasing	2.199,32	7.500	5.500	5.500	5.500	5.500	
	76250000 Sachverständigen-, Gerichts- und ähnliche Auszahlungen	5.924,43	5.000	12.300	2.700	2.700	2.700	
	76310000 Büromaterial	270,40	500	500	100	100	100	
	76320000 Fachliteratur, Zeitschriften	0,00	200	200	100	100	100	
	76340000 Telefon, Datenübertragungskosten	602,04	800	2.000	1.800	1.800	1.800	
	76360000 Öffentlichkeitsarbeit	266,40	300	300	300	300	300	
	76390000 Sonstige Geschäftsauszahlungen	192,81	1.200	1.900	600	600	1.900	
	76394000 Unterbringung von Fundtieren	638,00	700	700	700	700	700	
	76410000 Versicherungsbeiträge	521,58	700	800	800	800	800	
	76411000 Gebäudeversicherungen	4.114,87	4.700	5.200	5.200	5.200	5.200	
	76414000 Unfallversicherungen	791,10	800	900	900	900	900	
	76420000 Beiträge zu Wirtschaftsverbänden, Berufsvertretungen und Vereinen	489,80	600	600	600	600	600	
	76812000 Grundsteuer A für gemeindeeigene Grundstücke	0,00	0	200	200	200	200	
	76813000 Grundsteuer B für gemeindeeigene Grundstücke	0,00	0	700	700	700	700	
	76930000 Repräsentationen	72,00	800	800	500	500	400	
17.	= <b>Summe der laufenden Auszahlungen (Summe der Nummern 10 bis 16)</b>	<b>712.933,37</b>	<b>695.600</b>	<b>747.900</b>	<b>607.600</b>	<b>609.000</b>	<b>612.300</b>	
18.	= <b>Jahresbezogener Saldo der laufenden Ein- und Auszahlungen vor planmäßiger Tilgung (Saldo der Nummern 9 und 17)</b>	<b>-86.312,11</b>	<b>-95.600</b>	<b>-169.200</b>	<b>-25.100</b>	<b>-23.500</b>	<b>-19.100</b>	
19.	+ Einzahlungen aus Investitionszuwendungen	17.398,87	41.300	18.200	18.200	18.200	18.200	681,683
	68142000 Investitionszuwendungen vom Land	17.398,87	41.300	18.200	18.200	18.200	18.200	
20.	+ Einzahlungen aus Beiträgen und ähnlichen Entgelten	13.097,27	13.000	15.600	15.600	15.600	15.600	682,683
	68260000 Anzahlungen für Beiträge	13.097,27	13.000	15.600	15.600	15.600	15.600	
21.	+ Einzahlungen aus Anlagevermögen	5.948,10	0	0	0	0	0	684-686
	68510290 Einzahlungen für Sonstige unbebaute Grundstücke	945,00	0	0	0	0	0	
	68520390 Einzahlungen für Sonstige Gebäude	5.003,10	0	0	0	0	0	
22.	+ Einzahlungen aus sonstigen Ausleihungen und Kreditgewährungen	1.294,70	1.400	1.400	1.400	1.500	1.500	687
	68743000 Einzahlungen aus sonstigen Ausleihungen und Kreditgewährungen von Gemeinden und Gemeindeverbänden	1.294,70	1.400	1.400	1.400	1.500	1.500	
23.	+ Sonstige Investitionseinzahlungen	0,00	0	0	0	0	0	688,689
24.	= <b>Summe der Einzahlungen aus Investitionstätigkeit (Summe der Nummern 19 bis 23)</b>	<b>37.738,94</b>	<b>55.700</b>	<b>35.200</b>	<b>35.200</b>	<b>35.300</b>	<b>35.300</b>	
25.	- Auszahlungen für Anlagevermögen	2.082,06	106.200	59.400	0	0	0	781,784- 786



# Finanzhaushalt 2026

Gemeinde: 03 Gemeinde Briggow

Seite : 15  
 Datum: 03.02.2026  
 Uhrzeit: 08:58:25

Nr.	Einzahlungs- und Auszahlungsarten (gemäß § 3 Absatz 1 Satz 1 GemHVO-Doppik)	Ergebnisse des Haushaltsvorjahres	Ansätze des Haushaltsvorjahres einschl. Nachträge	Ansatz des Haushaltsjahres	Planungsdaten des Haushaltsfolgejahres	Planungsdaten des zweiten Haushaltsfolgejahres	Planungsdaten des dritten Haushaltsfolgejahres	Erläuterung  Konto- nummer
		2024	2025	2026	2027	2028	2029	
		in €	in €	in €	in €	in €	in €	
		1	2	3	4	5	6	
	78520390 Auszahlungen für Sonstige Bauten	0,00	20.000	0	0	0	0	
	78530487 Auszahlungen für Straßenbeleuchtung	0,00	0	5.000	0	0	0	
	78560719 Auszahlungen für Sonstige Fahrzeuge	0,00	0	50.000	0	0	0	
	78560739 Auszahlungen für Sonstige Betriebsvorrichtungen	1.049,58	5.000	0	0	0	0	
	78570821 Auszahlungen für Betriebsausstattung	1.032,48	51.200	2.400	0	0	0	
	78570822 Auszahlungen für Geschäftsausstattung	0,00	0	2.000	0	0	0	
	78590960 Auszahlungen für Anlagen im Bau	0,00	30.000	0	0	0	0	
26.	- Auszahlungen für sonstige Ausleihungen und Kreditgewährungen	0,00	0	0	0	0	0	787
27.	- Sonstige Investitionsauszahlungen	0,00	0	0	0	0	0	788,789
28.	= <b>Summe der Auszahlungen aus Investitionstätigkeit (Summe der Nummern 25 bis 27)</b>	<b>2.082,06</b>	<b>106.200</b>	<b>59.400</b>	<b>0</b>	<b>0</b>	<b>0</b>	
29.	= <b>Saldo aus den Ein- und Auszahlungen aus Investitionstätigkeit (Saldo der Nummern 24 und 28)</b>	<b>35.656,88</b>	<b>-50.500</b>	<b>-24.200</b>	<b>35.200</b>	<b>35.300</b>	<b>35.300</b>	
30.	= <b>Finanzmittelüberschuss/Finanzmittelfehlbetrag (Summe der Nummern 18 und 29)</b>	<b>-50.655,23</b>	<b>-146.100</b>	<b>-193.400</b>	<b>10.100</b>	<b>11.800</b>	<b>16.200</b>	
31.	+ Einzahlungen aus der Aufnahme von Krediten für Investitionen und Investitionsförderungsmaßnahmen	0,00	0	0	0	0	0	691 + 692
32.	- Auszahlungen für planmäßige Tilgung von Krediten für Investitionen und Investitionsförderungsmaßnahmen	9.109,67	8.600	10.500	10.900	11.300	11.700	791 + 792
	79253000 Tilgung von Krediten für Investitionen vom inländischen Geldmarkt / Laufzeit mehr als 5 Jahre	9.109,67	8.600	10.500	10.900	11.300	11.700	
33.	- Sonstige Auszahlungen zur Tilgung von Krediten für Investitionen und Investitionsförderungsmaßnahmen	0,00	0	0	0	0	0	791 + 792
34.	= <b>Saldo der Ein- und Auszahlungen aus Krediten für Investitionen und Investitionsförderungsmaßnahmen (Nummer 31 abzüglich Nummern 32 und 33)</b>	<b>-9.109,67</b>	<b>-8.600</b>	<b>-10.500</b>	<b>-10.900</b>	<b>-11.300</b>	<b>-11.700</b>	
35.	= <b>Saldo der durchlaufenden Gelder und ungeklärten Zahlungsvorgänge</b>	<b>0,00</b>	<b>0</b>	<b>0</b>	<b>0</b>	<b>0</b>	<b>0</b>	<b>699 J. 799</b>
36.	= <b>Veränderung der Forderungen und Verbindlichkeiten aus Krediten zur Sicherung der Zahlungsfähigkeit gegenüber dem Amt (Summe der Nummern 30, 34 und 35)</b>	<b>-59.764,90</b>	<b>-154.700</b>	<b>-203.900</b>	<b>-800</b>	<b>500</b>	<b>4.500</b>	
37.	<b>Jahresbezogener Saldo der laufenden Ein- und Auszahlungen (Saldo der Nummern 18 und 32)</b>	<b>-95.421,78</b>	<b>-104.200</b>	<b>-179.700</b>	<b>-36.000</b>	<b>-34.800</b>	<b>-30.800</b>	
nachrichtlich:								
38.	Saldo der laufenden Ein- und Auszahlungen zum 31. Dezember des Vorjahres	1.413.120,88	1.317.699	1.213.499	1.033.799	997.799	962.999	
39.	Saldo der laufenden Ein- und Auszahlungen zum 31. Dezember des Haushaltsjahres (Summe der Nummern 37 und 38)	1.317.699,10	1.213.499	1.033.799	997.799	962.999	932.199	
darunter:								
	Zuführung zum investiven Bereich aus einem positiven Saldo der laufenden Ein- und Auszahlungen zum 31. Dezember des Haushaltsvorjahres (Einzahlung in Nummer 23 (Sonstige Investitionseinzahlungen) und Auszahlung in Nummer 16 (Sonstige laufende Auszahlungen) enthalten)	0,00	0	0	0	0	0	
	Zuführung zur Deckung eines negativen Saldos der laufenden Ein- und Auszahlungen zum 31. Dezember des Haushaltsjahres aus dem investiven Bereich (Einzahlung in Nummer 8 (Sonstige laufende Einzahlungen) und Auszahlung in Nummer 27 (Sonstige Investitionsauszahlungen) enthalten)	0,00	0	0	0	0	0	
	Zuführung gemäß § 12 Nummer 6 GemHVO-Doppik an den laufenden Bereich (Einzahlung in Nummer 8 (Sonstige	0,00	0	0	0	0	0	



# Finanzhaushalt 2026

Gemeinde: 03 Gemeinde Briggow

Seite : 16  
Datum: 03.02.2026  
Uhrzeit: 08:58:25

---

	laufende Einzahlungen) und Auszahlung in Nummer 27 (Sonstige Investitionsauszahlungen) enthalten								
--	---	--	--	--	--	--	--	--	--

---



# Übersicht über die Teilhaushalte 2026

Gemeinde: 03 Gemeinde Briggow

Seite : 1  
 Datum: 03.02.2026  
 Uhrzeit: 09:04:36

	Summe aller Teilhaushalte	Teilhaushalte	Teilhaushalte	Teilhaushalte	Teilhaushalte	Teilhaushalte
		1	2	3	4	5
		Innere Verwaltung	Schule, Jugend, Sport, Kultur und Soziales	Finanzen und Liegenschaften	Zentrale Finanzleistungen	Sicherheit und Ordnung
	in €	in €	in €	in €	in €	in €
	1	2	3	4	5	6

## Übersicht über die Teilergebnishaushalte

Nr.		Ertrags- und Aufwandsarten (gemäß § 4 Absatz 10 GemHVO-Doppik)					
1.	+	Steuern und ähnliche Abgaben	194.900	0	0	0	194.900
2.	+	Zuwendungen, allgemeine Umlagen und sonstige Transfererträge	259.600	0	0	700	184.500
4.	+	Öffentlich-rechtliche Leistungsentgelte	39.600	0	0	0	0
5.	+	Privatrechtliche Leistungsentgelte	81.000	0	0	80.900	0
6.	+	Kostenerstattungen und Kostenumlagen	300	300	0	0	0
8.	+	Zinserträge und sonstige Finanzerträge	6.800	0	0	0	6.800
9.	+	Sonstige Erträge	5.000	0	0	5.000	0
10.	=	<b>Summe der Erträge (Summe der Nummern 1 bis 9)</b>	<b>587.200</b>	<b>300</b>	<b>0</b>	<b>86.600</b>	<b>386.200</b>
11.	-	Personalaufwendungen	92.300	10.800	0	0	0
13.	-	Aufwendungen für Sach- und Dienstleistungen	262.200	3.100	43.600	109.500	0
14.	-	Abschreibungen	58.500	800	0	8.700	0
15.	-	Zuwendungen, Umlagen und sonstige Transferaufwendungen	319.000	0	45.400	0	229.200
17.	-	Zinsaufwendungen und sonstige Finanzaufwendungen	1.700	0	0	0	1.700
18.	-	Sonstige Aufwendungen	47.800	5.100	600	7.700	0
19.	=	<b>Summe der Aufwendungen (Summe der Nummern 11 bis 18)</b>	<b>781.500</b>	<b>19.800</b>	<b>89.600</b>	<b>125.900</b>	<b>230.900</b>
20.	=	<b>Jahresergebnis des Teilhaushaltes vor Verrechnung der internen Leistungsbeziehungen und vor Veränderung der Rücklagen (Saldo der Nummern 10 und 19)</b>	<b>-194.300</b>	<b>-19.500</b>	<b>-89.600</b>	<b>-39.300</b>	<b>155.300</b>
23.	=	<b>Jahresergebnis des Teilhaushaltes nach Verrechnung der internen Leistungsbeziehungen und vor Veränderung der Rücklagen (Nummer 20 zuzüglich Nummer 21 abzüglich Nummer 22)</b>	<b>-194.300</b>	<b>-19.500</b>	<b>-89.600</b>	<b>-39.300</b>	<b>155.300</b>

## Übersicht über die Teilfinanzhaushalte

Nr.		Ein- und Auszahlungsarten (gemäß § 4 Absatz 12 GemHVO-Doppik)					
1.	+	Steuern und ähnliche Abgaben	194.900	0	0	0	194.900
2.	+	Zuwendungen, allgemeine Umlagen und sonstige Transfereinzahlungen	232.500	0	0	0	184.500
4.	+	Öffentlich-rechtliche Leistungsentgelte	39.600	0	0	0	0
5.	+	Privatrechtliche Leistungsentgelte	81.000	0	0	80.900	0
6.	+	Kostenerstattungen und Kostenumlagen	300	300	0	0	0
7.	+	Zinseinzahlungen und sonstige Finanzeinzahlungen	6.800	0	0	0	6.800
8.	+	Sonstige laufende Einzahlungen	5.000	0	0	5.000	0
9.	=	<b>Summe der laufenden Einzahlungen (Summe der Nummern 1 bis 8)</b>	<b>560.100</b>	<b>300</b>	<b>0</b>	<b>85.900</b>	<b>386.200</b>
10.	-	Personalauszahlungen	92.300	10.800	0	0	0
12.	-	Auszahlungen für Sach- und Dienstleistungen	262.200	3.100	43.600	109.500	0
13.	-	Zuwendungen, Umlagen und sonstige Transferauszahlungen	319.000	0	45.400	0	229.200
15.	-	Zinsauszahlungen und sonstige Finanzauszahlungen	1.700	0	0	0	1.700
16.	-	Sonstige laufende Auszahlungen	47.800	5.100	600	7.700	0
17.	=	<b>Summe der laufenden Auszahlungen (Summe der Nummern 10 bis 16)</b>	<b>723.000</b>	<b>19.000</b>	<b>89.600</b>	<b>117.200</b>	<b>230.900</b>
18.	=	<b>Jahresbezogener Saldo der laufenden Ein- und Auszahlungen vor planmäßiger Tilgung (Saldo der Nummern 9 und 17)</b>	<b>-162.900</b>	<b>-18.700</b>	<b>-89.600</b>	<b>-31.300</b>	<b>155.300</b>



# Übersicht über die Teilhaushalte 2026

Gemeinde: 03 Gemeinde Briggow

Seite : 2  
 Datum: 03.02.2026  
 Uhrzeit: 09:04:36

	Summe aller Teilhaushalte	Teilhaushalte	Teilhaushalte	Teilhaushalte	Teilhaushalte	Teilhaushalte
		1	2	3	4	5
		Innere Verwaltung	Schule, Jugend, Sport, Kultur und Soziales	Finanzen und Liegenschaften	Zentrale Finanzleistungen	Sicherheit und Ordnung
	in €	in €	in €	in €	in €	in €
	1	2	3	4	5	6

## Übersicht über die Teilfinanzhaushalte

Nr.		Ein- und Auszahlungsarten (gemäß § 4 Absatz 12 GemHVO-Doppik)						
18.1	=	Saldo der Ein- und Auszahlungen aus internen Leistungsbeziehungen	0	0	0	0	0	0
18.2	=	Jahresbezogener Saldo der laufenden Ein- und Auszahlungen vor planmäßiger Tilgung nach Verrechnung der internen Leistungsbeziehungen (Summe der Nummern 18 und 18.1)	-162.900	-18.700	-89.600	-31.300	155.300	-74.700
19.	+	Einzahlungen aus Investitionszuwendungen	18.200	0	0	0	18.200	0
20.	+	Einzahlungen aus Beiträgen und ähnlichen Entgelten	15.600	0	0	0	0	0
21.	+	Einzahlungen aus Anlagevermögen	0	0	0	0	0	0
22.	+	Einzahlungen aus sonstigen Ausleihungen und Kreditgewährungen	1.400	0	0	0	1.400	0
24.	=	Summe der Einzahlungen aus Investitionstätigkeit (Summe der Nummern 19 bis 23)	35.200	0	0	0	19.600	0
25.	-	Auszahlungen für Anlagevermögen	59.400	0	0	0	0	4.400
28.	=	Summe der Auszahlungen aus Investitionstätigkeit (Summe der Nummern 25 bis 27)	59.400	0	0	0	0	4.400
29.	=	Saldo der Ein- und Auszahlungen aus Investitionstätigkeit (Saldo der Nummern 24 und 28)	-24.200	0	0	0	19.600	-4.400
30.	=	Finanzmittelüberschuss/Finanzmittelfehlbetrag des Teilhaushaltes (Summe der Nummern 18.2 und 29)	-187.100	-18.700	-89.600	-31.300	174.900	-79.100



# Übersicht über die Teilhaushalte 2026

Gemeinde: 03 Gemeinde Briggow

Seite : 3  
 Datum: 03.02.2026  
 Uhrzeit: 09:04:36

	Teilhaushalte					
	6					
	Bauen					
	in €					
	1					

## Übersicht über die Teilergebnishaushalte

Nr.		Ertrags- und Aufwandsarten (gemäß § 4 Absatz 10 GemHVO-Doppik)				
2.	+	Zuwendungen, allgemeine Umlagen und sonstige Transfererträge	60.400			
4.	+	Öffentlich-rechtliche Leistungsentgelte	39.600			
5.	+	Privatrechtliche Leistungsentgelte	0			
9	+	Sonstige Erträge	0			
10.	=	<b>Summe der Erträge (Summe der Nummern 1 bis 9)</b>	<b>100.000</b>			
11.	-	Personalaufwendungen	72.300			
13.	-	Aufwendungen für Sach- und Dienstleistungen	58.200			
14.	-	Abschreibungen	38.000			
15.	-	Zuwendungen, Umlagen und sonstige Transferaufwendungen	42.600			
18.	-	Sonstige Aufwendungen	18.400			
19.	=	<b>Summe der Aufwendungen (Summe der Nummern 11 bis 18)</b>	<b>229.500</b>			
20.	=	<b>Jahresergebnis des Teilhaushaltes vor Verrechnung der internen Leistungsbeziehungen und vor Veränderung der Rücklagen (Saldo der Nummern 10 und 19)</b>	<b>-129.500</b>			
23.	=	<b>Jahresergebnis des Teilhaushaltes nach Verrechnung der internen Leistungsbeziehungen und vor Veränderung der Rücklagen (Nummer 20 zuzüglich Nummer 21 abzüglich Nummer 22)</b>	<b>-129.500</b>			

## Übersicht über die Teilfinanzhaushalte

Nr.		Ein- und Auszahlungsarten (gemäß § 4 Absatz 12 GemHVO-Doppik)				
2.	+	Zuwendungen, allgemeine Umlagen und sonstige Transfereinzahlungen	48.000			
4.	+	Öffentlich-rechtliche Leistungsentgelte	39.600			
5.	+	Privatrechtliche Leistungsentgelte	0			
8.	+	Sonstige laufende Einzahlungen	0			
9.	=	<b>Summe der laufenden Einzahlungen (Summe der Nummern 1 bis 8)</b>	<b>87.600</b>			
10.	-	Personalauszahlungen	72.300			
12.	-	Auszahlungen für Sach- und Dienstleistungen	58.200			
13.	-	Zuwendungen, Umlagen und sonstige Transferauszahlungen	42.600			
16.	-	Sonstige laufende Auszahlungen	18.400			
17.	=	<b>Summe der laufenden Auszahlungen (Summe der Nummern 10 bis 16)</b>	<b>191.500</b>			
18.	=	<b>Jahresbezogener Saldo der laufenden Ein- und Auszahlungen vor planmäßiger Tilgung (Saldo der Nummern 9 und 17)</b>	<b>-103.900</b>			
18.1	=	<b>Saldo der Ein- und Auszahlungen aus internen Leistungsbeziehungen</b>	<b>0</b>			
18.2	=	<b>Jahresbezogener Saldo der laufenden Ein- und Auszahlungen vor planmäßiger Tilgung nach Verrechnung der internen Leistungsbeziehungen (Summe der Nummern 18 und 18.1)</b>	<b>-103.900</b>			
20.	+	Einzahlungen aus Beiträgen und ähnlichen Entgelten	15.600			
24.	=	<b>Summe der Einzahlungen aus Investitionstätigkeit (Summe der Nummern 19 bis 23)</b>	<b>15.600</b>			



# Übersicht über die Teilhaushalte 2026

Gemeinde: 03 Gemeinde Briggow

Seite : 4  
 Datum: 03.02.2026  
 Uhrzeit: 09:04:36

	Teilhaushalte					
	6					
	Bauen					
	in €					
	1					

Übersicht über die Teilfinanzhaushalte							
Nr.		Ein- und Auszahlungsarten (gemäß § 4 Absatz 12 GemHVO-Doppik)					
25.	-	Auszahlungen für Anlagevermögen	55.000				
28.	=	Summe der Auszahlungen aus Investitionstätigkeit (Summe der Nummern 25 bis 27)	55.000				
29.	=	Saldo der Ein- und Auszahlungen aus Investitionstätigkeit (Saldo der Nummern 24 und 28)	-39.400				
30.	=	Finanzmittelüberschuss/Finanzmittelfehlbetrag des Teilhaushaltes (Summe der Nummern 18.2 und 29)	-143.300				



# Teilergebnishaushalt 2026

Gemeinde: 03 Gemeinde Briggow

Seite : 1  
 Datum: 03.02.2026  
 Uhrzeit: 09:10:45

Teilhaushalte 1 Innere Verwaltung  
 Produkt 11104 Gemeindevertretung

Nr.	Ertrags- und Aufwandsarten (gemäß § 4 Absatz 10 GemHVO-Doppik)		Ergebnisse des Haushaltsvorjahres	Ansätze des Haushaltsvorjahres einschl. Nachträge	Ansatz des Haushaltsjahres	Planungsdaten des Haushaltsfolgejahres	Planungsdaten des zweiten Haushaltsfolgejahres	Planungsdaten des dritten Haushaltsfolgejahres
			2024	2025	2026	2027	2028	2029
			in €	in €	in €	in €	in €	in €
			1	2	3	4	5	6
6.	+	Kostenerstattungen und Kostenumlagen 44249000 Kostenerstattungen und Kostenumlagen von der gesetzlichen Sozialversicherung	1.711,81 1.711,81	0 0	0 0	0 0	0 0	0 0
9	+	Sonstige Erträge 46270000 Versicherungserstattungen	54,34 54,34	0 0	0 0	0 0	0 0	0 0
10.	=	<b>Summe der Erträge (Summe der Nummern 1 bis 9)</b>	<b>1.766,15</b>	<b>0</b>	<b>0</b>	<b>0</b>	<b>0</b>	<b>0</b>
11.	-	Personalaufwendungen 50110000 Aufwand für ehrenamtliche Tätige (Bgm.) 50130000 Rats-/Vertretungsmitglieder	9.040,00 7.200,00 1.840,00	10.200 7.200 3.000	10.200 7.200 3.000	9.700 7.200 2.500	9.700 7.200 2.500	9.700 7.200 2.500
14.	-	Abschreibungen 53851000 Abschreibungen auf Betriebsvorrichtungen der Betriebs- und Geschäftsausstattung	0,00 0,00	0 0	800 800	800 800	500 500	0 0
18.	-	Sonstige Aufwendungen 56120000 Aufwendungen für Aus- und Fortbildung, Umschulung 56130000 Fahrkostenerstattung 56250000 Sachverständigen- und Gerichtskosten 56360000 Öffentlichkeitsarbeit 56410000 Allgemeine Versicherungsbeiträge 56420000 Beiträge an Verbände und Vereine 56930000 Repräsentationen	1.347,02 378,00 0,00 0,00 266,40 333,18 261,44 108,00	2.800 500 200 300 300 400 300 800	3.700 500 200 1.100 300 500 300 800	3.400 500 200 1.100 300 500 300 500	3.400 500 200 1.100 300 500 300 500	3.300 500 200 1.100 300 500 300 400
19.	=	<b>Summe der Aufwendungen (Summe der Nummern 11 bis 18)</b>	<b>10.387,02</b>	<b>13.000</b>	<b>14.700</b>	<b>13.900</b>	<b>13.600</b>	<b>13.000</b>
20.	=	<b>Jahresergebnis des Teilhaushaltes vor Verrechnung der internen Leistungsbeziehungen und vor Veränderung der Rücklagen (Saldo der Nummern 10 und 19)</b>	<b>-8.620,87</b>	<b>-13.000</b>	<b>-14.700</b>	<b>-13.900</b>	<b>-13.600</b>	<b>-13.000</b>
23.	=	<b>Jahresergebnis des Teilhaushaltes nach Verrechnung der internen Leistungsbeziehungen und vor Veränderung der Rücklagen (Nummer 20 zuzüglich Nummer 21 abzüglich Nummer 22)</b>	<b>-8.620,87</b>	<b>-13.000</b>	<b>-14.700</b>	<b>-13.900</b>	<b>-13.600</b>	<b>-13.000</b>



# Teilergebnishaushalt 2026

Gemeinde: 03 Gemeinde Briggow

Seite : 2  
Datum: 03.02.2026  
Uhrzeit: 09:10:45

Teilhaushalte 1 Innere Verwaltung  
Produkt 11401 Gemeindebüro

Nr.	Ertrags- und Aufwandsarten (gemäß § 4 Absatz 10 GemHVO-Doppik)		Ergebnisse des Haushaltsvorjahres	Ansätze des Haushaltsvorjahres einschl. Nachträge	Ansatz des Haushaltsjahres	Planungsdaten des Haushaltsfolgejahres	Planungsdaten des zweiten Haushaltsfolgejahres	Planungsdaten des dritten Haushaltsfolgejahres
			2024	2025	2026	2027	2028	2029
			in €	in €	in €	in €	in €	in €
			1	2	3	4	5	6
10.	=	Summe der Erträge (Summe der Nummern 1 bis 9)	0,00	0	0	0	0	0
13.	-	Aufwendungen für Sach- und Dienstleistungen 52380000 Geringwertigen Geräte, Ausrüstungs- und sonstige Gebrauchsgegenstände	501,77 501,77	0 0	500 500	0 0	0 0	0 0
18.	-	Sonstige Aufwendungen 56310000 Geschäftsaufwendungen - Büromaterial	3,25 3,25	100 100	100 100	0 0	0 0	0 0
19.	=	Summe der Aufwendungen (Summe der Nummern 11 bis 18)	505,02	100	600	0	0	0
20.	=	Jahresergebnis des Teilhaushaltes vor Verrechnung der internen Leistungsbeziehungen und vor Veränderung der Rücklagen (Saldo der Nummern 10 und 19)	-505,02	-100	-600	0	0	0
23.	=	Jahresergebnis des Teilhaushaltes nach Verrechnung der internen Leistungsbeziehungen und vor Veränderung der Rücklagen (Nummer 20 zuzüglich Nummer 21 abzüglich Nummer 22)	-505,02	-100	-600	0	0	0



# Teilergebnishaushalt 2026

Gemeinde: 03 Gemeinde Briggow

Seite : 3  
 Datum: 03.02.2026  
 Uhrzeit: 09:10:45

Teilhaushalte 1 Innere Verwaltung  
 Produkt 12100 Wahlen

Nr.	Ertrags- und Aufwandsarten (gemäß § 4 Absatz 10 GemHVO-Doppik)		Ergebnisse des Haushaltsvorjahres	Ansätze des Haushaltsvorjahres einschl. Nachträge	Ansatz des Haushaltsjahres	Planungsdaten des Haushaltsfolgejahres	Planungsdaten des zweiten Haushaltsfolgejahres	Planungsdaten des dritten Haushaltsfolgejahres
			2024	2025	2026	2027	2028	2029
			in €	in €	in €	in €	in €	in €
			1	2	3	4	5	6
6.	+	Kostenerstattungen und Kostenumlagen 44242000 Kostenerstattungen und Kostenumlagen vom Land 44243000 Kostenerstattungen und Kostenumlagen von Gemeinden	359,75 0,00 359,75	300 200 100	300 200 100	0 0 0	0 0 0	300 200 100
10.	=	<b>Summe der Erträge (Summe der Nummern 1 bis 9)</b>	<b>359,75</b>	<b>300</b>	<b>300</b>	<b>0</b>	<b>0</b>	<b>300</b>
11.	-	Personalaufwendungen 50190000 Aufwendungen für ehrenamtlich Tätige - Sonstige (ehrenamtlich Tätige der Feuerwehr, berufene Bürger in Ausschüssen, u.a.)	365,00 365,00	1.400 1.400	600 600	0 0	0 0	600 600
18.	-	Sonstige Aufwendungen 56390000 sonstige Geschäftsaufwendungen	448,51 448,51	1.100 1.100	1.300 1.300	0 0	0 0	1.300 1.300
19.	=	<b>Summe der Aufwendungen (Summe der Nummern 11 bis 18)</b>	<b>813,51</b>	<b>2.500</b>	<b>1.900</b>	<b>0</b>	<b>0</b>	<b>1.900</b>
20.	=	<b>Jahresergebnis des Teilhaushaltes vor Verrechnung der internen Leistungsbeziehungen und vor Veränderung der Rücklagen (Saldo der Nummern 10 und 19)</b>	<b>-453,76</b>	<b>-2.200</b>	<b>-1.600</b>	<b>0</b>	<b>0</b>	<b>-1.600</b>
23.	=	<b>Jahresergebnis des Teilhaushaltes nach Verrechnung der internen Leistungsbeziehungen und vor Veränderung der Rücklagen (Nummer 20 zuzüglich Nummer 21 abzüglich Nummer 22)</b>	<b>-453,76</b>	<b>-2.200</b>	<b>-1.600</b>	<b>0</b>	<b>0</b>	<b>-1.600</b>



# Teilergebnishaushalt 2026

Gemeinde: 03 Gemeinde Briggow

Seite : 4  
Datum: 03.02.2026  
Uhrzeit: 09:10:45

Teilhaushalte 1 Innere Verwaltung  
Produkt 12299 Standesamt

Nr.	Ertrags- und Aufwandsarten (gemäß § 4 Absatz 10 GemHVO-Doppik)		Ergebnisse des Haushaltsvorjahres	Ansätze des Haushaltsvorjahres einschl. Nachträge	Ansatz des Haushaltsjahres	Planungsdaten des Haushaltsfolgejahres	Planungsdaten des zweiten Haushaltsfolgejahres	Planungsdaten des dritten Haushaltsfolgejahres
			2024	2025	2026	2027	2028	2029
			in €	in €	in €	in €	in €	in €
			1	2	3	4	5	6
13.	-	Aufwendungen für Sach- und Dienstleistungen <i>52543000 Kostenerstattungen an Gemeinden</i>	2.357,67 2.357,67	2.400 2.400	2.600 2.600	2.600 2.600	2.600 2.600	2.600 2.600
19.	=	Summe der Aufwendungen (Summe der Nummern 11 bis 18)	2.357,67	2.400	2.600	2.600	2.600	2.600
20.	=	Jahresergebnis des Teilhaushaltes vor Verrechnung der internen Leistungsbeziehungen und vor Veränderung der Rücklagen (Saldo der Nummern 10 und 19)	-2.357,67	-2.400	-2.600	-2.600	-2.600	-2.600
23.	=	Jahresergebnis des Teilhaushaltes nach Verrechnung der internen Leistungsbeziehungen und vor Veränderung der Rücklagen (Nummer 20 zuzüglich Nummer 21 abzüglich Nummer 22)	-2.357,67	-2.400	-2.600	-2.600	-2.600	-2.600



# Teilergebnishaushalt 2026

Gemeinde: 03 Gemeinde Briggow

Seite : 5  
 Datum: 03.02.2026  
 Uhrzeit: 09:10:45

Teilhaushalte 2 Schule, Jugend, Sport, Kultur und Soziales  
 Produkt 21102 Schulkostenbeiträge - Grundschüler

Nr.	Ertrags- und Aufwandsarten (gemäß § 4 Absatz 10 GemHVO-Doppik)		Ergebnisse des Haushaltsvorjahres	Ansätze des Haushaltsvorjahres einschl. Nachträge	Ansatz des Haushaltsjahres	Planungsdaten des Haushaltsfolgejahres	Planungsdaten des zweiten Haushaltsfolgejahres	Planungsdaten des dritten Haushaltsfolgejahres
			2024	2025	2026	2027	2028	2029
			in €	in €	in €	in €	in €	in €
			1	2	3	4	5	6
6.	+	Kostenerstattungen und Kostenumlagen <i>44259000 Kostenerstattungen und Kostenumlagen vom sonstigen privaten Bereich</i>	130,50 130,50	0 0	0 0	0 0	0 0	0 0
10.	=	<b>Summe der Erträge (Summe der Nummern 1 bis 9)</b>	<b>130,50</b>	<b>0</b>	<b>0</b>	<b>0</b>	<b>0</b>	<b>0</b>
13.	-	Aufwendungen für Sach- und Dienstleistungen <i>52543000 Kostenerstattungen an Gemeinden</i> <i>52559000 Kostenerstattungen an sonstige Schulträger</i>	19.632,36 8.230,92 11.401,44	22.000 9.000 13.000	30.000 17.000 13.000	20.000 10.000 10.000	20.000 10.000 10.000	20.000 10.000 10.000
19.	=	<b>Summe der Aufwendungen (Summe der Nummern 11 bis 18)</b>	<b>19.632,36</b>	<b>22.000</b>	<b>30.000</b>	<b>20.000</b>	<b>20.000</b>	<b>20.000</b>
20.	=	<b>Jahresergebnis des Teilhaushaltes vor Verrechnung der internen Leistungsbeziehungen und vor Veränderung der Rücklagen (Saldo der Nummern 10 und 19)</b>	<b>-19.501,86</b>	<b>-22.000</b>	<b>-30.000</b>	<b>-20.000</b>	<b>-20.000</b>	<b>-20.000</b>
23.	=	<b>Jahresergebnis des Teilhaushaltes nach Verrechnung der internen Leistungsbeziehungen und vor Veränderung der Rücklagen (Nummer 20 zuzüglich Nummer 21 abzüglich Nummer 22)</b>	<b>-19.501,86</b>	<b>-22.000</b>	<b>-30.000</b>	<b>-20.000</b>	<b>-20.000</b>	<b>-20.000</b>



# Teilergebnishaushalt 2026

Gemeinde: 03 Gemeinde Briggow

Seite : 6  
Datum: 03.02.2026  
Uhrzeit: 09:10:45

Teilhaushalte 2 Schule, Jugend, Sport, Kultur und Soziales  
Produkt 21502 Schulkostenbeiträge - Regionalschüler

Nr.	Ertrags- und Aufwandsarten (gemäß § 4 Absatz 10 GemHVO-Doppik)		Ergebnisse des Haushaltsvorjahres	Ansätze des Haushaltsvorjahres einschl. Nachträge	Ansatz des Haushaltsjahres	Planungsdaten des Haushaltsfolgejahres	Planungsdaten des zweiten Haushaltsfolgejahres	Planungsdaten des dritten Haushaltsfolgejahres
			2024	2025	2026	2027	2028	2029
			in €	in €	in €	in €	in €	in €
			1	2	3	4	5	6
6.	+	Kostenerstattungen und Kostenumlagen 44243000 <i>Kostenerstattungen und Kostenumlagen von Gemeinden und Gemeindeverbänden</i>	314,06 314,06	0 0	0 0	0 0	0 0	0 0
10.	=	<b>Summe der Erträge (Summe der Nummern 1 bis 9)</b>	<b>314,06</b>	<b>0</b>	<b>0</b>	<b>0</b>	<b>0</b>	<b>0</b>
13.	-	Aufwendungen für Sach- und Dienstleistungen 52543000 <i>Kostenerstattungen an Gemeinden</i> 52559000 <i>Kostenerstattungen an sonstige Schulträger</i>	7.268,25 5.274,93 1.993,32	13.000 9.000 4.000	13.000 9.000 4.000	13.000 9.000 4.000	13.000 9.000 4.000	13.000 9.000 4.000
19.	=	<b>Summe der Aufwendungen (Summe der Nummern 11 bis 18)</b>	<b>7.268,25</b>	<b>13.000</b>	<b>13.000</b>	<b>13.000</b>	<b>13.000</b>	<b>13.000</b>
20.	=	<b>Jahresergebnis des Teilhaushaltes vor Verrechnung der internen Leistungsbeziehungen und vor Veränderung der Rücklagen (Saldo der Nummern 10 und 19)</b>	<b>-6.954,19</b>	<b>-13.000</b>	<b>-13.000</b>	<b>-13.000</b>	<b>-13.000</b>	<b>-13.000</b>
23.	=	<b>Jahresergebnis des Teilhaushaltes nach Verrechnung der internen Leistungsbeziehungen und vor Veränderung der Rücklagen (Nummer 20 zuzüglich Nummer 21 abzüglich Nummer 22)</b>	<b>-6.954,19</b>	<b>-13.000</b>	<b>-13.000</b>	<b>-13.000</b>	<b>-13.000</b>	<b>-13.000</b>



# Teilergebnishaushalt 2026

Gemeinde: 03 Gemeinde Briggow

Seite : 7  
Datum: 03.02.2026  
Uhrzeit: 09:10:45

Teilhaushalte **2 Schule, Jugend, Sport, Kultur und Soziales**  
Produkt **28100 Heimat- und sonstige Kulturpflege**

Nr.	Ertrags- und Aufwandsarten (gemäß § 4 Absatz 10 GemHVO-Doppik)		Ergebnisse des Haushaltsvorjahres	Ansätze des Haushaltsvorjahres einschl. Nachträge	Ansatz des Haushaltsjahres	Planungsdaten des Haushaltsfolgejahres	Planungsdaten des zweiten Haushaltsfolgejahres	Planungsdaten des dritten Haushaltsfolgejahres
			2024	2025	2026	2027	2028	2029
			in €	in €	in €	in €	in €	in €
			1	2	3	4	5	6
10.	=	<b>Summe der Erträge (Summe der Nummern 1 bis 9)</b>	<b>0,00</b>	<b>0</b>	<b>0</b>	<b>0</b>	<b>0</b>	<b>0</b>
15.	-	Zuwendungen, Umlagen und sonstige Transferaufwendungen <i>54190000 Zuweisungen und Zuschüsse für laufende Zwecke an Sonstige</i>	397,49 397,49	400 400	400 400	400 400	400 400	400 400
19.	=	<b>Summe der Aufwendungen (Summe der Nummern 11 bis 18)</b>	<b>397,49</b>	<b>400</b>	<b>400</b>	<b>400</b>	<b>400</b>	<b>400</b>
20.	=	<b>Jahresergebnis des Teilhaushaltes vor Verrechnung der internen Leistungsbeziehungen und vor Veränderung der Rücklagen (Saldo der Nummern 10 und 19)</b>	<b>-397,49</b>	<b>-400</b>	<b>-400</b>	<b>-400</b>	<b>-400</b>	<b>-400</b>
23.	=	<b>Jahresergebnis des Teilhaushaltes nach Verrechnung der internen Leistungsbeziehungen und vor Veränderung der Rücklagen (Nummer 20 zuzüglich Nummer 21 abzüglich Nummer 22)</b>	<b>-397,49</b>	<b>-400</b>	<b>-400</b>	<b>-400</b>	<b>-400</b>	<b>-400</b>



# Teilergebnishaushalt 2026

Gemeinde: 03 Gemeinde Briggow

Seite : 8  
 Datum: 03.02.2026  
 Uhrzeit: 09:10:45

Teilhaushalte 2 Schule, Jugend, Sport, Kultur und Soziales  
 Produkt 28101 Seniorenbetreuung

Nr.	Ertrags- und Aufwandsarten (gemäß § 4 Absatz 10 GemHVO-Doppik)		Ergebnisse des Haushaltsvorjahres	Ansätze des Haushaltsvorjahres einschl. Nachträge	Ansatz des Haushaltsjahres	Planungsdaten des Haushaltsfolgejahres	Planungsdaten des zweiten Haushaltsfolgejahres	Planungsdaten des dritten Haushaltsfolgejahres
			2024	2025	2026	2027	2028	2029
			in €	in €	in €	in €	in €	in €
			1	2	3	4	5	6
18.	-	Sonstige Aufwendungen <i>56390000 Sonstige Geschäftsaufwendungen</i>	0,00 <i>0,00</i>	100 <i>100</i>	600 <i>600</i>	600 <i>600</i>	600 <i>600</i>	600 <i>600</i>
19.	=	<b>Summe der Aufwendungen (Summe der Nummern 11 bis 18)</b>	<b>0,00</b>	<b>100</b>	<b>600</b>	<b>600</b>	<b>600</b>	<b>600</b>
20.	=	<b>Jahresergebnis des Teilhaushaltes vor Verrechnung der internen Leistungsbeziehungen und vor Veränderung der Rücklagen (Saldo der Nummern 10 und 19)</b>	<b>0,00</b>	<b>-100</b>	<b>-600</b>	<b>-600</b>	<b>-600</b>	<b>-600</b>
23.	=	<b>Jahresergebnis des Teilhaushaltes nach Verrechnung der internen Leistungsbeziehungen und vor Veränderung der Rücklagen (Nummer 20 zuzüglich Nummer 21 abzüglich Nummer 22)</b>	<b>0,00</b>	<b>-100</b>	<b>-600</b>	<b>-600</b>	<b>-600</b>	<b>-600</b>



# Teilergebnishaushalt 2026

Gemeinde: 03 Gemeinde Briggow

Seite : 9  
 Datum: 03.02.2026  
 Uhrzeit: 09:10:45

Teilhaushalte  
 Produkt

2 Schule, Jugend, Sport, Kultur und Soziales  
 36100 Förderung von Kindern in Tageseinrichtungen und in Tagespflege

Nr.	Ertrags- und Aufwandsarten (gemäß § 4 Absatz 10 GemHVO-Doppik)		Ergebnisse des Haushaltsvorjahres	Ansätze des Haushaltsvorjahres einschl. Nachträge	Ansatz des Haushaltsjahres	Planungsdaten des Haushaltsfolgejahres	Planungsdaten des zweiten Haushaltsfolgejahres	Planungsdaten des dritten Haushaltsfolgejahres
			2024	2025	2026	2027	2028	2029
			in €	in €	in €	in €	in €	in €
			1	2	3	4	5	6
5.	+	Privatrechtliche Leistungsentgelte 44190000 Sonstige privatrechtliche Leistungsentgelte	382,50 382,50	0 0	0 0	0 0	0 0	0 0
10.	=	<b>Summe der Erträge (Summe der Nummern 1 bis 9)</b>	<b>382,50</b>	<b>0</b>	<b>0</b>	<b>0</b>	<b>0</b>	<b>0</b>
15.	-	Zuwendungen, Umlagen und sonstige Transferaufwendungen 54143000 Finanzielle Beteiligung der Gemeinden	41.680,61 41.680,61	40.000 40.000	45.000 45.000	40.000 40.000	40.000 40.000	40.000 40.000
19.	=	<b>Summe der Aufwendungen (Summe der Nummern 11 bis 18)</b>	<b>41.680,61</b>	<b>40.000</b>	<b>45.000</b>	<b>40.000</b>	<b>40.000</b>	<b>40.000</b>
20.	=	<b>Jahresergebnis des Teilhaushaltes vor Verrechnung der internen Leistungsbeziehungen und vor Veränderung der Rücklagen (Saldo der Nummern 10 und 19)</b>	<b>-41.298,11</b>	<b>-40.000</b>	<b>-45.000</b>	<b>-40.000</b>	<b>-40.000</b>	<b>-40.000</b>
23.	=	<b>Jahresergebnis des Teilhaushaltes nach Verrechnung der internen Leistungsbeziehungen und vor Veränderung der Rücklagen (Nummer 20 zuzüglich Nummer 21 abzüglich Nummer 22)</b>	<b>-41.298,11</b>	<b>-40.000</b>	<b>-45.000</b>	<b>-40.000</b>	<b>-40.000</b>	<b>-40.000</b>



# Teilergebnishaushalt 2026

Gemeinde: 03 Gemeinde Briggow

Seite : 10  
 Datum: 03.02.2026  
 Uhrzeit: 09:10:45

Teilhaushalte 2 Schule, Jugend, Sport, Kultur und Soziales  
 Produkt 36502 Kita

Nr.	Ertrags- und Aufwandsarten (gemäß § 4 Absatz 10 GemHVO-Doppik)		Ergebnisse des Haushaltsvorjahres	Ansätze des Haushaltsvorjahres einschl. Nachträge	Ansatz des Haushaltsjahres	Planungsdaten des Haushaltsfolgejahres	Planungsdaten des zweiten Haushaltsfolgejahres	Planungsdaten des dritten Haushaltsfolgejahres
			2024	2025	2026	2027	2028	2029
			in €	in €	in €	in €	in €	in €
			1	2	3	4	5	6
4.	+	Öffentlich-rechtliche Leistungsentgelte <i>43230000 Einspeisevergütung Photovoltaik</i>	315,77 315,77	0 0	0 0	0 0	0 0	0 0
5.	+	Privatrechtliche Leistungsentgelte <i>44190000 Sonstige Privatrechtliche Leistungsentgelte</i>	6,95 6,95	0 0	0 0	0 0	0 0	0 0
10.	=	<b>Summe der Erträge (Summe der Nummern 1 bis 9)</b>	<b>322,72</b>	<b>0</b>	<b>0</b>	<b>0</b>	<b>0</b>	<b>0</b>
13.	-	Aufwendungen für Sach- und Dienstleistungen <i>52260000 Aufwendungen für Strom</i>	125,30 125,30	0 0	0 0	0 0	0 0	0 0
19.	=	<b>Summe der Aufwendungen (Summe der Nummern 11 bis 18)</b>	<b>125,30</b>	<b>0</b>	<b>0</b>	<b>0</b>	<b>0</b>	<b>0</b>
20.	=	<b>Jahresergebnis des Teilhaushaltes vor Verrechnung der internen Leistungsbeziehungen und vor Veränderung der Rücklagen (Saldo der Nummern 10 und 19)</b>	<b>197,42</b>	<b>0</b>	<b>0</b>	<b>0</b>	<b>0</b>	<b>0</b>
23.	=	<b>Jahresergebnis des Teilhaushaltes nach Verrechnung der internen Leistungsbeziehungen und vor Veränderung der Rücklagen (Nummer 20 zuzüglich Nummer 21 abzüglich Nummer 22)</b>	<b>197,42</b>	<b>0</b>	<b>0</b>	<b>0</b>	<b>0</b>	<b>0</b>



# Teilergebnishaushalt 2026

Gemeinde: 03 Gemeinde Briggow

Seite : 11  
 Datum: 03.02.2026  
 Uhrzeit: 09:10:45

Teilhaushalte 2 Schule, Jugend, Sport, Kultur und Soziales  
 Produkt 36602 Spielplätze

Nr.	Ertrags- und Aufwandsarten (gemäß § 4 Absatz 10 GemHVO-Doppik)		Ergebnisse des Haushaltsvorjahres	Ansätze des Haushaltsvorjahres einschl. Nachträge	Ansatz des Haushaltsjahres	Planungsdaten des Haushaltsfolgejahres	Planungsdaten des zweiten Haushaltsfolgejahres	Planungsdaten des dritten Haushaltsfolgejahres
			2024	2025	2026	2027	2028	2029
			in €	in €	in €	in €	in €	in €
			1	2	3	4	5	6
13.	-	Aufwendungen für Sach- und Dienstleistungen 52312000 <i>Unterhaltung der Grundstücke</i> 52370000 <i>Unterhaltung der Betriebs- und Geschäftsausstattung</i>	385,73 171,53 214,20	1.600 1.000 600	600 300 300	600 300 300	600 300 300	600 300 300
19.	=	Summe der Aufwendungen (Summe der Nummern 11 bis 18)	385,73	1.600	600	600	600	600
20.	=	Jahresergebnis des Teilhaushaltes vor Verrechnung der internen Leistungsbeziehungen und vor Veränderung der Rücklagen (Saldo der Nummern 10 und 19)	-385,73	-1.600	-600	-600	-600	-600
23.	=	Jahresergebnis des Teilhaushaltes nach Verrechnung der internen Leistungsbeziehungen und vor Veränderung der Rücklagen (Nummer 20 zuzüglich Nummer 21 abzüglich Nummer 22)	-385,73	-1.600	-600	-600	-600	-600



# Teilergebnishaushalt 2026

Gemeinde: 03 Gemeinde Briggow

Seite : 12  
Datum: 03.02.2026  
Uhrzeit: 09:10:45

Teilhaushalte 2 Schule, Jugend, Sport, Kultur und Soziales  
Produkt 57500 Tourismus der Gemeinde Briggow

Nr.	Ertrags- und Aufwandsarten (gemäß § 4 Absatz 10 GemHVO-Doppik)		Ergebnisse des Haushaltsvorjahres	Ansätze des Haushaltsvorjahres einschl. Nachträge	Ansatz des Haushaltsjahres	Planungsdaten des Haushaltsfolgejahres	Planungsdaten des zweiten Haushaltsfolgejahres	Planungsdaten des dritten Haushaltsfolgejahres
			2024	2025	2026	2027	2028	2029
			in €	in €	in €	in €	in €	in €
			1	2	3	4	5	6
10.	=	Summe der Erträge (Summe der Nummern 1 bis 9)	0,00	0	0	0	0	0
14.	-	Abschreibungen <i>53810000 Abschreibungen auf Fahrzeuge</i>	0,00 <i>0,00</i>	300 <i>300</i>	0 <i>0</i>	0 <i>0</i>	0 <i>0</i>	0 <i>0</i>
19.	=	Summe der Aufwendungen (Summe der Nummern 11 bis 18)	0,00	300	0	0	0	0
20.	=	Jahresergebnis des Teilhaushaltes vor Verrechnung der internen Leistungsbeziehungen und vor Veränderung der Rücklagen (Saldo der Nummern 10 und 19)	0,00	-300	0	0	0	0
23.	=	Jahresergebnis des Teilhaushaltes nach Verrechnung der internen Leistungsbeziehungen und vor Veränderung der Rücklagen (Nummer 20 zuzüglich Nummer 21 abzüglich Nummer 22)	0,00	-300	0	0	0	0







# Teilergebnishaushalt 2026

Gemeinde: 03 Gemeinde Briggow

Seite : 15  
Datum: 03.02.2026  
Uhrzeit: 09:10:45

Teilhaushalte 3 Finanzen und Liegenschaften  
Produkt 54000 Konzessionsabgaben

Nr.	Ertrags- und Aufwandsarten (gemäß § 4 Absatz 10 GemHVO-Doppik)		Ergebnisse des Haushaltsvorjahres	Ansätze des Haushaltsvorjahres einschl. Nachträge	Ansatz des Haushaltsjahres	Planungsdaten des Haushaltsfolgejahres	Planungsdaten des zweiten Haushaltsfolgejahres	Planungsdaten des dritten Haushaltsfolgejahres
			2024	2025	2026	2027	2028	2029
			in €	in €	in €	in €	in €	in €
			1	2	3	4	5	6
9	+	Sonstige Erträge <i>46250000 Erträge aus Konzessionsabgaben</i>	7.073,25 <i>7.073,25</i>	6.500 <i>6.500</i>	5.000 <i>5.000</i>	5.000 <i>5.000</i>	5.000 <i>5.000</i>	5.000 <i>5.000</i>
10.	=	<b>Summe der Erträge (Summe der Nummern 1 bis 9)</b>	<b>7.073,25</b>	<b>6.500</b>	<b>5.000</b>	<b>5.000</b>	<b>5.000</b>	<b>5.000</b>
20.	=	<b>Jahresergebnis des Teilhaushaltes vor Verrechnung der internen Leistungsbeziehungen und vor Veränderung der Rücklagen (Saldo der Nummern 10 und 19)</b>	<b>7.073,25</b>	<b>6.500</b>	<b>5.000</b>	<b>5.000</b>	<b>5.000</b>	<b>5.000</b>
23.	=	<b>Jahresergebnis des Teilhaushaltes nach Verrechnung der internen Leistungsbeziehungen und vor Veränderung der Rücklagen (Nummer 20 zuzüglich Nummer 21 abzüglich Nummer 22)</b>	<b>7.073,25</b>	<b>6.500</b>	<b>5.000</b>	<b>5.000</b>	<b>5.000</b>	<b>5.000</b>





Teilhaushalte  
 Produkt

4 Zentrale Finanzleistungen  
 61100 Steuern, allgemeine Zuweisungen, allgemeine Umlagen

Nr.	Ertrags- und Aufwandsarten (gemäß § 4 Absatz 10 GemHVO-Doppik)		Ergebnisse des Haushaltsvorjahres	Ansätze des Haushaltsvorjahres einschl. Nachträge	Ansatz des Haushaltsjahres	Planungsdaten des Haushaltsfolgejahres	Planungsdaten des zweiten Haushaltsfolgejahres	Planungsdaten des dritten Haushaltsfolgejahres
			2024	2025	2026	2027	2028	2029
			in €	in €	in €	in €	in €	in €
			1	2	3	4	5	6
1.	+	Steuern und ähnliche Abgaben	178.706,12	185.400	194.900	198.100	201.200	208.600
		40111000 Grundsteuer A von Fremdschuldnern	17.537,04	18.000	18.000	18.000	18.000	18.000
		40121000 Grundsteuer B von Fremdschuldnern	22.958,20	22.900	22.900	22.900	22.900	22.900
		40131000 Gewerbesteuerzahlung für das laufende Jahr	1.291,50	2.000	1.000	1.000	1.000	1.000
		40210000 Gemeindeanteil an der Einkommenssteuer	134.626,30	140.400	150.700	153.700	156.700	164.200
		40220000 Gemeindeanteil an der Umsatzsteuer	833,08	800	1.000	1.200	1.300	1.200
		40320000 Hundesteuer	1.460,00	1.300	1.300	1.300	1.300	1.300
2.	+	Zuwendungen, allgemeine Umlagen und sonstige Transfererträge	208.775,06	200.500	184.500	184.500	184.500	184.500
		41110000 Schlüsselzuweisung	208.775,06	200.500	184.500	184.500	184.500	184.500
10.	=	<b>Summe der Erträge (Summe der Nummern 1 bis 9)</b>	<b>387.481,18</b>	<b>385.900</b>	<b>379.400</b>	<b>382.600</b>	<b>385.700</b>	<b>393.100</b>
15.	-	Zuwendungen, Umlagen und sonstige Transferaufwendungen	223.913,36	232.700	229.200	229.200	229.200	229.200
		54310000 Gewerbesteuerumlage	657,58	300	100	100	100	100
		54421000 Kreisumlage	162.575,29	162.800	161.500	161.500	161.500	161.500
		54422000 Amtsumlage	60.680,49	69.600	67.600	67.600	67.600	67.600
19.	=	<b>Summe der Aufwendungen (Summe der Nummern 11 bis 18)</b>	<b>223.913,36</b>	<b>232.700</b>	<b>229.200</b>	<b>229.200</b>	<b>229.200</b>	<b>229.200</b>
20.	=	<b>Jahresergebnis des Teilhaushaltes vor Verrechnung der internen Leistungsbeziehungen und vor Veränderung der Rücklagen (Saldo der Nummern 10 und 19)</b>	<b>163.567,82</b>	<b>153.200</b>	<b>150.200</b>	<b>153.400</b>	<b>156.500</b>	<b>163.900</b>
23.	=	<b>Jahresergebnis des Teilhaushaltes nach Verrechnung der internen Leistungsbeziehungen und vor Veränderung der Rücklagen (Nummer 20 zuzüglich Nummer 21 abzüglich Nummer 22)</b>	<b>163.567,82</b>	<b>153.200</b>	<b>150.200</b>	<b>153.400</b>	<b>156.500</b>	<b>163.900</b>



# Teilergebnishaushalt 2026

Gemeinde: 03 Gemeinde Briggow

Seite : 18  
Datum: 03.02.2026  
Uhrzeit: 09:10:45

Teilhaushalte  
Produkt

4 Zentrale Finanzleistungen  
61200 Sonstige allgemeine Finanzwirtschaft

Nr.	Ertrags- und Aufwandsarten (gemäß § 4 Absatz 10 GemHVO-Doppik)		Ergebnisse des Haushalts- vorjahres	Ansätze des Haushalts- vorjahres einschl. Nachträge	Ansatz des Haushalts- jahres	Planungs- daten des Haushalts- folgejahres	Planungs- daten des zweiten Haushalts- folgejahres	Planungs- daten des dritten Haushalts- folgejahres
			2024	2025	2026	2027	2028	2029
			in €	in €	in €	in €	in €	in €
			1	2	3	4	5	6
8.	+	Zinserträge und sonstige Finanzerträge <i>47143000 Zinserträge von Gemeinden und Gemeindeverbänden</i> <i>47150000 Zinserträge vom inländischen Geldmarkt</i>	13.919,57 806,30 13.113,27	800 800 0	800 800 0	800 800 0	700 700 0	700 700 0
10.	=	<b>Summe der Erträge (Summe der Nummern 1 bis 9)</b>	<b>13.919,57</b>	<b>800</b>	<b>800</b>	<b>800</b>	<b>700</b>	<b>700</b>
17.	-	Zinsaufwendungen und sonstige Finanzaufwendungen <i>57512000 Zinsaufwendungen an inländische Sparkassen (inländischer Geldmarkt)</i>	1.821,01 1.821,01	1.200 1.200	1.700 1.700	1.300 1.300	900 900	500 500
19.	=	<b>Summe der Aufwendungen (Summe der Nummern 11 bis 18)</b>	<b>1.821,01</b>	<b>1.200</b>	<b>1.700</b>	<b>1.300</b>	<b>900</b>	<b>500</b>
20.	=	<b>Jahresergebnis des Teilhaushaltes vor Verrechnung der internen Leistungsbeziehungen und vor Veränderung der Rücklagen (Saldo der Nummern 10 und 19)</b>	<b>12.098,56</b>	<b>-400</b>	<b>-900</b>	<b>-500</b>	<b>-200</b>	<b>200</b>
23.	=	<b>Jahresergebnis des Teilhaushaltes nach Verrechnung der internen Leistungsbeziehungen und vor Veränderung der Rücklagen (Nummer 20 zuzüglich Nummer 21 abzüglich Nummer 22)</b>	<b>12.098,56</b>	<b>-400</b>	<b>-900</b>	<b>-500</b>	<b>-200</b>	<b>200</b>



Teilhaushalte  
Produkt

4 Zentrale Finanzleistungen  
62600 Beteiligungen, Anteile Wertpapiere des Anlagevermögens

Nr.	Ertrags- und Aufwandsarten (gemäß § 4 Absatz 10 GemHVO-Doppik)		Ergebnisse des Haushaltsvorjahres	Ansätze des Haushaltsvorjahres einschl. Nachträge	Ansatz des Haushaltsjahres	Planungsdaten des Haushaltsfolgejahres	Planungsdaten des zweiten Haushaltsfolgejahres	Planungsdaten des dritten Haushaltsfolgejahres
			2024	2025	2026	2027	2028	2029
			in €	in €	in €	in €	in €	in €
			1	2	3	4	5	6
8.	+	Zinserträge und sonstige Finanzerträge <i>47800000 Finanzerträge aus Wertpapieren des Anlagevermögens</i>	7.346,74 7.346,74	6.000 6.000	6.000 6.000	6.000 6.000	6.000 6.000	6.000 6.000
10.	=	Summe der Erträge (Summe der Nummern 1 bis 9)	7.346,74	6.000	6.000	6.000	6.000	6.000
20.	=	Jahresergebnis des Teilhaushaltes vor Verrechnung der internen Leistungsbeziehungen und vor Veränderung der Rücklagen (Saldo der Nummern 10 und 19)	7.346,74	6.000	6.000	6.000	6.000	6.000
23.	=	Jahresergebnis des Teilhaushaltes nach Verrechnung der internen Leistungsbeziehungen und vor Veränderung der Rücklagen (Nummer 20 zuzüglich Nummer 21 abzüglich Nummer 22)	7.346,74	6.000	6.000	6.000	6.000	6.000





# Teilergebnishaushalt 2026

Gemeinde: 03 Gemeinde Briggow

Seite : 21  
 Datum: 03.02.2026  
 Uhrzeit: 09:10:45

**Teilhaushalte**                      **5 Sicherheit und Ordnung**  
**Produkt**                                **12605 Freiwillige Feuerwehr**

Nr.	Ertrags- und Aufwandsarten (gemäß § 4 Absatz 10 GemHVO-Doppik)		Ergebnisse des Haushaltsvorjahres	Ansätze des Haushaltsvorjahres einschl. Nachträge	Ansatz des Haushaltsjahres	Planungsdaten des Haushaltsfolgejahres	Planungsdaten des zweiten Haushaltsfolgejahres	Planungsdaten des dritten Haushaltsfolgejahres
			2024	2025	2026	2027	2028	2029
			in €	in €	in €	in €	in €	in €
			1	2	3	4	5	6
2.	+	Zuwendungen, allgemeine Umlagen und sonstige Transfererträge 41510000 Erträge aus der Auflösung von Sonderposten aus Zuwendungen	0,00 0,00	13.000 13.000	14.000 14.000	14.000 14.000	14.000 14.000	14.000 14.000
4.	+	Öffentlich-rechtliche Leistungsentgelte 43220000 Entgelte, Kostenerstattungen	242,65 242,65	0 0	0 0	0 0	0 0	0 0
5.	+	Privatrechtliche Leistungsentgelte 44110000 Mieten und Pachten, Erbbauzinsen 44190000 Sonstige Privatrechtliche Leistungsentgelte	448,58 305,00 143,58	100 100 0	100 100 0	100 100 0	100 100 0	100 100 0
9	+	Sonstige Erträge 46270000 Versicherungserstattungen	6,47 6,47	0 0	0 0	0 0	0 0	0 0
10.	=	<b>Summe der Erträge (Summe der Nummern 1 bis 9)</b>	<b>697,70</b>	<b>13.100</b>	<b>14.100</b>	<b>14.100</b>	<b>14.100</b>	<b>14.100</b>
11.	-	Personalaufwendungen 50190000 Aufwendungen für ehrenamtlich Tätige - Sonstige (ehrenamtlich Tätige der Feuerwehr, berufene Bürger in Ausschüssen, u.a.)	6.120,00 6.120,00	6.200 6.200	9.200 9.200	9.200 9.200	9.200 9.200	9.200 9.200
13.	-	Aufwendungen für Sach- und Dienstleistungen 52240000 Aufwendungen für Heizung allg. 52260000 Aufwendungen für Strom 52270000 Aufwendungen für Wasser 52311000 Unterhaltung der Grundstücke 52320000 Bewirtschaftung der Grundstücke, Außenanlagen, Gebäude und Gebäudeeinrichtungen 52321000 Unterhaltung Löscheinrichtungen 52350000 Fahrzeugunterhaltung 52370000 Unterhaltung der Betriebs- und Geschäftsausstattung 52380000 Geringwertige Geräte, Ausstattungs-, Ausrüstungs- und sonstige Gebrauchsgegenstände	26.466,94 1.850,42 650,67 667,58 799,46 0,00 5.040,23 9.034,22 1.221,76 7.202,60	29.000 2.800 1.200 900 1.500 1.000 1.000 11.400 1.000 8.200	47.800 2.800 1.200 700 3.000 1.800 7.000 12.000 1.000 18.300	17.500 2.500 1.000 700 800 1.000 1.000 8.500 1.000 1.000	17.500 2.500 1.000 700 800 1.000 1.000 8.500 1.000 1.000	17.500 2.500 1.000 700 800 1.000 1.000 8.500 1.000 1.000
14.	-	Abschreibungen 53490000 Abschreibungen auf bebaute Grundstücke und grundstücksgleiche Rechte mit sonstigen Gebäuden 53810000 Abschreibungen auf Fahrzeuge 53851000 Abschreibungen auf Betriebsvorrichtungen der Betriebs- und Geschäftsausstattung	0,00 0,00 0,00 0,00	22.200 8.200 11.000 3.000	10.700 8.200 2.300 200	10.500 8.200 2.200 100	10.500 8.200 2.200 100	10.400 8.200 2.200 0
15.	-	Zuwendungen, Umlagen und sonstige Transferaufwendungen 54149000 Zuschuss Feuerwehr 54159000 Zuweisungen und Zuschüsse für laufende Zwecke an den sonstigen privaten Bereich	1.017,72 1.017,72 0,00	4.800 0 4.800	1.800 0 1.800	1.800 0 1.800	1.800 0 1.800	1.800 0 1.800
18.	-	Sonstige Aufwendungen 56120000 Aufwand für Aus- und Fortbildung 56131000 Fahrkostenerstattungen 56150000 Aufwand für Dienst- und Schutzbekleidung 56190000 Sonstige Personalnebenaufwendungen 56210000 Miete und Pachten 56310000 Geschäftsaufwendungen - Büromaterial 56320000 Fachliteratur 56340000 Geschäftsaufwendungen - Telefon, Datenübertragungskosten	15.648,06 763,41 0,00 11.853,62 338,03 268,11 267,15 0,00 590,16	11.800 1.000 500 4.000 3.000 300 400 200 800	14.900 1.000 500 8.700 1.000 300 400 200 1.000	6.100 500 500 1.000 1.000 300 100 100 800	6.100 500 500 1.000 1.000 300 100 100 800	6.100 500 500 1.000 1.000 300 100 100 800



# Teilergebnishaushalt 2026

Gemeinde: 03 Gemeinde Briggow

Seite : 22  
 Datum: 03.02.2026  
 Uhrzeit: 09:10:45

Teilhaushalte **5 Sicherheit und Ordnung**  
 Produkt **12605 Freiwillige Feuerwehr**

Nr.	Ertrags- und Aufwandsarten (gemäß § 4 Absatz 10 GemHVO-Doppik)	Ergebnisse des Haushaltsvorjahres	Ansätze des Haushaltsvorjahres einschl. Nachträge	Ansatz des Haushaltsjahres	Planungsdaten des Haushaltsfolgejahres	Planungsdaten des zweiten Haushaltsfolgejahres	Planungsdaten des dritten Haushaltsfolgejahres
		2024	2025	2026	2027	2028	2029
		in €	in €	in €	in €	in €	in €
		1	2	3	4	5	6
	56390000 Sonstige Geschäftsaufwendungen	64,00	0	0	0	0	0
	56411000 Gebäudeversicherungen	477,21	500	600	600	600	600
	56414000 Unfallversicherungen	798,01	800	900	900	900	900
	56420000 Kreisfeuerwehrverband	228,36	300	300	300	300	300
19.	= Summe der Aufwendungen (Summe der Nummern 11 bis 18)	49.252,72	74.000	84.400	45.100	45.100	45.000
20.	= Jahresergebnis des Teilhaushaltes vor Verrechnung der internen Leistungsbeziehungen und vor Veränderung der Rücklagen (Saldo der Nummern 10 und 19)	-48.555,02	-60.900	-70.300	-31.000	-31.000	-30.900
23.	= Jahresergebnis des Teilhaushaltes nach Verrechnung der internen Leistungsbeziehungen und vor Veränderung der Rücklagen (Nummer 20 zuzüglich Nummer 21 abzüglich Nummer 22)	-48.555,02	-60.900	-70.300	-31.000	-31.000	-30.900





# Teilergebnishaushalt 2026

Gemeinde: 03 Gemeinde Briggow

Seite : 24

Datum: 03.02.2026

Uhrzeit: 09:10:45

Teilhaushalte  
Produkt

6 Bauen  
11403 Gemeindearbeiter

Nr.	Ertrags- und Aufwandsarten (gemäß § 4 Absatz 10 GemHVO-Doppik)		Ergebnisse des Haushaltsvorjahres	Ansätze des Haushaltsvorjahres einschl. Nachträge	Ansatz des Haushaltsjahres	Planungsdaten des Haushaltsfolgejahres	Planungsdaten des zweiten Haushaltsfolgejahres	Planungsdaten des dritten Haushaltsfolgejahres
			2024	2025	2026	2027	2028	2029
			in €	in €	in €	in €	in €	in €
			1	2	3	4	5	6
9	+	Sonstige Erträge 46270000 <i>Versicherungserstattungen</i>	31,75 31,75	0 0	0 0	0 0	0 0	0 0
10.	=	<b>Summe der Erträge (Summe der Nummern 1 bis 9)</b>	<b>31,75</b>	<b>0</b>	<b>0</b>	<b>0</b>	<b>0</b>	<b>0</b>
11.	-	Personalaufwendungen 50221000 <i>Dienstbezüge AN</i> 50250001 <i>Bundesfreiwilligendienst</i> 50320000 <i>Beiträge zur Versorgungskasse AN</i> 50420000 <i>Beiträge zur gesetzlichen SV AN</i>	49.623,95 41.874,33 0,00 775,77 6.973,85	66.500 50.400 900 2.300 12.900	72.300 54.500 900 2.300 14.600	73.300 55.900 0 2.400 15.000	75.100 57.300 0 2.500 15.300	76.900 58.700 0 2.500 15.700
13.	-	Aufwendungen für Sach- und Dienstleistungen 52260000 <i>Aufwendungen für Strom</i> 52312000 <i>Unterhaltung der Grundstücke</i> 52321000 <i>Bewirtschaftung der Grundstücke, Außenanlagen, Gebäude und Gebäudeeinrichtungen</i> 52350000 <i>Fahrzeugunterhaltung</i> 52370000 <i>Unterhaltung der Betriebs- und Geschäftsausstattung</i> 52380000 <i>Geringwertigen Geräte, Ausrüstungs- und sonstige Gebrauchsgegenstände</i>	16.164,09 1.800,47 104,61 0,00 10.187,64 824,35 3.247,02	14.500 1.800 100 100 10.000 1.000 1.500	19.400 1.800 5.000 100 8.000 1.500 3.000	11.500 1.800 100 100 8.000 1.000 500	11.500 1.800 100 100 8.000 1.000 500	11.500 1.800 100 100 8.000 1.000 500
14.	-	Abschreibungen 53810000 <i>Abschreibungen auf Fahrzeuge</i> 53851000 <i>Abschreibungen auf Betriebsvorrichtungen der Betriebs- und Geschäftsausstattung</i>	0,00 0,00 0,00	1.600 1.000 600	3.000 2.600 400	2.600 2.600 0	2.600 2.600 0	2.200 2.200 0
18.	-	Sonstige Aufwendungen 56120000 <i>Aufwendungen für Aus- und Fortbildung, Umschulung</i> 56150000 <i>Aufwand für Dienst- und Schutzbekleidung</i> 56190000 <i>Sonstige Personalnebenaufwendungen</i> 56210000 <i>Miete und Pachten</i> 56220000 <i>Leasing</i> 56411000 <i>Gebäudeversicherungen</i>	3.222,84 0,00 103,99 239,07 95,20 2.199,32 585,26	9.700 500 500 400 100 7.500 700	7.800 0 500 1.000 100 5.500 700	7.200 0 300 600 100 5.500 700	7.200 0 300 600 100 5.500 700	7.200 0 300 600 100 5.500 700
19.	=	<b>Summe der Aufwendungen (Summe der Nummern 11 bis 18)</b>	<b>69.010,88</b>	<b>92.300</b>	<b>102.500</b>	<b>94.600</b>	<b>96.400</b>	<b>97.800</b>
20.	=	<b>Jahresergebnis des Teilhaushaltes vor Verrechnung der internen Leistungsbeziehungen und vor Veränderung der Rücklagen (Saldo der Nummern 10 und 19)</b>	<b>-68.979,13</b>	<b>-92.300</b>	<b>-102.500</b>	<b>-94.600</b>	<b>-96.400</b>	<b>-97.800</b>
23.	=	<b>Jahresergebnis des Teilhaushaltes nach Verrechnung der internen Leistungsbeziehungen und vor Veränderung der Rücklagen (Nummer 20 zuzüglich Nummer 21 abzüglich Nummer 22)</b>	<b>-68.979,13</b>	<b>-92.300</b>	<b>-102.500</b>	<b>-94.600</b>	<b>-96.400</b>	<b>-97.800</b>



# Teilergebnishaushalt 2026

Gemeinde: 03 Gemeinde Briggow

Seite : 25  
 Datum: 03.02.2026  
 Uhrzeit: 09:10:45

Teilhaushalte **6 Bauen**  
 Produkt **51100 Räumliche Planungs-und Entwicklungsarbeiten**

Nr.	Ertrags- und Aufwandsarten (gemäß § 4 Absatz 10 GemHVO-Doppik)		Ergebnisse des Haushaltsvorjahres	Ansätze des Haushaltsvorjahres einschl. Nachträge	Ansatz des Haushaltsjahres	Planungsdaten des Haushaltsfolgejahres	Planungsdaten des zweiten Haushaltsfolgejahres	Planungsdaten des dritten Haushaltsfolgejahres
			2024	2025	2026	2027	2028	2029
			in €	in €	in €	in €	in €	in €
			1	2	3	4	5	6
18.	-	Sonstige Aufwendungen <i>56250000 Sachverständigen- und Gerichtskosten</i>	5.924,43 5.924,43	4.700 4.700	10.600 10.600	1.000 1.000	1.000 1.000	1.000 1.000
19.	=	<b>Summe der Aufwendungen (Summe der Nummern 11 bis 18)</b>	<b>5.924,43</b>	<b>4.700</b>	<b>10.600</b>	<b>1.000</b>	<b>1.000</b>	<b>1.000</b>
20.	=	<b>Jahresergebnis des Teilhaushaltes vor Verrechnung der internen Leistungsbeziehungen und vor Veränderung der Rücklagen (Saldo der Nummern 10 und 19)</b>	<b>-5.924,43</b>	<b>-4.700</b>	<b>-10.600</b>	<b>-1.000</b>	<b>-1.000</b>	<b>-1.000</b>
23.	=	<b>Jahresergebnis des Teilhaushaltes nach Verrechnung der internen Leistungsbeziehungen und vor Veränderung der Rücklagen (Nummer 20 zuzüglich Nummer 21 abzüglich Nummer 22)</b>	<b>-5.924,43</b>	<b>-4.700</b>	<b>-10.600</b>	<b>-1.000</b>	<b>-1.000</b>	<b>-1.000</b>



# Teilergebnishaushalt 2026

Gemeinde: 03 Gemeinde Briggow

Seite : 26  
Datum: 03.02.2026  
Uhrzeit: 09:10:45

Teilhaushalte  
Produkt

6 Bauen  
53702 Deponie - OVVD

Nr.	Ertrags- und Aufwandsarten (gemäß § 4 Absatz 10 GemHVO-Doppik)		Ergebnisse des Haushaltsvorjahres	Ansätze des Haushaltsvorjahres einschl. Nachträge	Ansatz des Haushaltsjahres	Planungsdaten des Haushaltsfolgejahres	Planungsdaten des zweiten Haushaltsfolgejahres	Planungsdaten des dritten Haushaltsfolgejahres
			2024	2025	2026	2027	2028	2029
			in €	in €	in €	in €	in €	in €
			1	2	3	4	5	6
2.	+	Zuwendungen, allgemeine Umlagen und sonstige Transfererträge <i>41451000 Zuweisungen und Zuschüsse für laufende Zwecke von privaten Unternehmen</i>	48.000,00	48.000	48.000	48.000	48.000	48.000
			48.000,00	48.000	48.000	48.000	48.000	48.000
10.	=	Summe der Erträge (Summe der Nummern 1 bis 9)	48.000,00	48.000	48.000	48.000	48.000	48.000
20.	=	Jahresergebnis des Teilhaushaltes vor Verrechnung der internen Leistungsbeziehungen und vor Veränderung der Rücklagen (Saldo der Nummern 10 und 19)	48.000,00	48.000	48.000	48.000	48.000	48.000
23.	=	Jahresergebnis des Teilhaushaltes nach Verrechnung der internen Leistungsbeziehungen und vor Veränderung der Rücklagen (Nummer 20 zuzüglich Nummer 21 abzüglich Nummer 22)	48.000,00	48.000	48.000	48.000	48.000	48.000



# Teilergebnishaushalt 2026

Gemeinde: 03 Gemeinde Briggow

Seite : 27  
Datum: 03.02.2026  
Uhrzeit: 09:10:45

Teilhaushalte 6 Bauen  
Produkt 53800 Abwasserbeseitigung

Nr.	Ertrags- und Aufwandsarten (gemäß § 4 Absatz 10 GemHVO-Doppik)		Ergebnisse des Haushaltsvorjahres	Ansätze des Haushaltsvorjahres einschl. Nachträge	Ansatz des Haushaltsjahres	Planungsdaten des Haushaltsfolgejahres	Planungsdaten des zweiten Haushaltsfolgejahres	Planungsdaten des dritten Haushaltsfolgejahres
			2024	2025	2026	2027	2028	2029
			in €	in €	in €	in €	in €	in €
			1	2	3	4	5	6
4.	+	Öffentlich-rechtliche Leistungsentgelte 43221000 Entgelte für die Abwasserbeseitigung und die Abwasserabgabe	71,60 71,60	0 0	0 0	0 0	0 0	0 0
10.	=	<b>Summe der Erträge (Summe der Nummern 1 bis 9)</b>	<b>71,60</b>	<b>0</b>	<b>0</b>	<b>0</b>	<b>0</b>	<b>0</b>
13.	-	Aufwendungen für Sach- und Dienstleistungen 52311000 Unterhaltung der Grundstücke 52543000 Kostenerstattungen an Gemeinden	71,58 0,00 71,58	4.100 4.000 100	4.100 4.000 100	1.100 1.000 100	1.100 1.000 100	1.100 1.000 100
19.	=	<b>Summe der Aufwendungen (Summe der Nummern 11 bis 18)</b>	<b>71,58</b>	<b>4.100</b>	<b>4.100</b>	<b>1.100</b>	<b>1.100</b>	<b>1.100</b>
20.	=	<b>Jahresergebnis des Teilhaushaltes vor Verrechnung der internen Leistungsbeziehungen und vor Veränderung der Rücklagen (Saldo der Nummern 10 und 19)</b>	<b>0,02</b>	<b>-4.100</b>	<b>-4.100</b>	<b>-1.100</b>	<b>-1.100</b>	<b>-1.100</b>
23.	=	<b>Jahresergebnis des Teilhaushaltes nach Verrechnung der internen Leistungsbeziehungen und vor Veränderung der Rücklagen (Nummer 20 zuzüglich Nummer 21 abzüglich Nummer 22)</b>	<b>0,02</b>	<b>-4.100</b>	<b>-4.100</b>	<b>-1.100</b>	<b>-1.100</b>	<b>-1.100</b>



# Teilergebnishaushalt 2026

Gemeinde: 03 Gemeinde Briggow

Seite : 28  
 Datum: 03.02.2026  
 Uhrzeit: 09:10:45

Teilhaushalte 6 Bauen  
 Produkt 54100 Gemeindestraßen

Nr.	Ertrags- und Aufwandsarten (gemäß § 4 Absatz 10 GemHVO-Doppik)		Ergebnisse des Haushaltsvorjahres	Ansätze des Haushaltsvorjahres einschl. Nachträge	Ansatz des Haushaltsjahres	Planungsdaten des Haushaltsfolgejahres	Planungsdaten des zweiten Haushaltsfolgejahres	Planungsdaten des dritten Haushaltsfolgejahres
			2024	2025	2026	2027	2028	2029
			in €	in €	in €	in €	in €	in €
			1	2	3	4	5	6
2.	+	Zuwendungen, allgemeine Umlagen und sonstige Transfererträge	0,00	12.200	12.400	12.400	12.400	12.400
		41510000 Erträge aus der Auflösung von Sonderposten aus Zuwendungen	0,00	12.200	12.400	12.400	12.400	12.400
5.	+	Privatrechtliche Leistungsentgelte	73,26	0	0	0	0	0
		44190000 Sonstige privatrechtliche Leistungsentgelte	73,26	0	0	0	0	0
10.	=	<b>Summe der Erträge (Summe der Nummern 1 bis 9)</b>	<b>73,26</b>	<b>12.200</b>	<b>12.400</b>	<b>12.400</b>	<b>12.400</b>	<b>12.400</b>
13.	-	Aufwendungen für Sach- und Dienstleistungen	26.851,87	52.000	33.200	19.700	19.700	19.700
		52260000 Aufwendungen für Strom	0,00	0	200	200	200	200
		52320000 Bewirtschaftung der Grundstücke - Dienstleistung Licht	15.655,62	16.000	15.000	15.000	15.000	15.000
		52338000 Unterhaltung des Infrastrukturvermögens - Straßen, Wege, Plätze und Verkehrslenkungsanlagen	10.190,34	35.000	17.000	4.000	4.000	4.000
		52380000 Geringwertigen Geräte, Ausrüstungs- und sonstige Gebrauchsgegenstände	1.005,91	1.000	1.000	500	500	500
14.	-	Abschreibungen	0,00	34.500	35.000	35.000	35.000	31.400
		53580000 Abschreibungen auf Straßen, Wege, Plätze und Verkehrslenkungsanlagen	0,00	34.500	35.000	35.000	35.000	31.400
19.	=	<b>Summe der Aufwendungen (Summe der Nummern 11 bis 18)</b>	<b>26.851,87</b>	<b>86.500</b>	<b>68.200</b>	<b>54.700</b>	<b>54.700</b>	<b>51.100</b>
20.	=	<b>Jahresergebnis des Teilhaushaltes vor Verrechnung der internen Leistungsbeziehungen und vor Veränderung der Rücklagen (Saldo der Nummern 10 und 19)</b>	<b>-26.778,61</b>	<b>-74.300</b>	<b>-55.800</b>	<b>-42.300</b>	<b>-42.300</b>	<b>-38.700</b>
23.	=	<b>Jahresergebnis des Teilhaushaltes nach Verrechnung der internen Leistungsbeziehungen und vor Veränderung der Rücklagen (Nummer 20 zuzüglich Nummer 21 abzüglich Nummer 22)</b>	<b>-26.778,61</b>	<b>-74.300</b>	<b>-55.800</b>	<b>-42.300</b>	<b>-42.300</b>	<b>-38.700</b>



# Teilergebnishaushalt 2026

Gemeinde: 03 Gemeinde Briggow

Seite : 29

Datum: 03.02.2026

Uhrzeit: 09:10:45

Teilhaushalte  
Produkt

6 Bauen  
54500 Winterdienst

Nr.	Ertrags- und Aufwandsarten (gemäß § 4 Absatz 10 GemHVO-Doppik)		Ergebnisse des Haushaltsvorjahres	Ansätze des Haushaltsvorjahres einschl. Nachträge	Ansatz des Haushaltsjahres	Planungsdaten des Haushaltsfolgejahres	Planungsdaten des zweiten Haushaltsfolgejahres	Planungsdaten des dritten Haushaltsfolgejahres
			2024	2025	2026	2027	2028	2029
			in €	in €	in €	in €	in €	in €
			1	2	3	4	5	6
13.	-	Aufwendungen für Sach- und Dienstleistungen 52339000 Unterhaltung des Infrastrukturvermögens - Sonstiges	575,66 575,66	500 500	1.500 1.500	1.000 1.000	1.000 1.000	1.000 1.000
19.	=	Summe der Aufwendungen (Summe der Nummern 11 bis 18)	575,66	500	1.500	1.000	1.000	1.000
20.	=	Jahresergebnis des Teilhaushaltes vor Verrechnung der internen Leistungsbeziehungen und vor Veränderung der Rücklagen (Saldo der Nummern 10 und 19)	-575,66	-500	-1.500	-1.000	-1.000	-1.000
23.	=	Jahresergebnis des Teilhaushaltes nach Verrechnung der internen Leistungsbeziehungen und vor Veränderung der Rücklagen (Nummer 20 zuzüglich Nummer 21 abzüglich Nummer 22)	-575,66	-500	-1.500	-1.000	-1.000	-1.000



# Teilergebnishaushalt 2026

Gemeinde: 03 Gemeinde Briggow

Seite : 30  
 Datum: 03.02.2026  
 Uhrzeit: 09:10:45

Teilhaushalte 6 Bauen  
 Produkt 55203 WBV

Nr.	Ertrags- und Aufwandsarten (gemäß § 4 Absatz 10 GemHVO-Doppik)		Ergebnisse des Haushaltsvorjahres	Ansätze des Haushaltsvorjahres einschl. Nachträge	Ansatz des Haushaltsjahres	Planungsdaten des Haushaltsfolgejahres	Planungsdaten des zweiten Haushaltsfolgejahres	Planungsdaten des dritten Haushaltsfolgejahres
			2024	2025	2026	2027	2028	2029
			in €	in €	in €	in €	in €	in €
			1	2	3	4	5	6
4.	+	Öffentlich-rechtliche Leistungsentgelte <i>43294000 Gebühr WBV</i>	39.892,29 39.892,29	39.600 39.600	39.600 39.600	39.600 39.600	39.600 39.600	39.600 39.600
10.	=	<b>Summe der Erträge (Summe der Nummern 1 bis 9)</b>	<b>39.892,29</b>	<b>39.600</b>	<b>39.600</b>	<b>39.600</b>	<b>39.600</b>	<b>39.600</b>
15.	-	Zuwendungen, Umlagen und sonstige Transferaufwendungen <i>54430000 Allgemeine Umlagen an Zweckverbände</i>	42.520,96 42.520,96	42.600 42.600	42.600 42.600	42.600 42.600	42.600 42.600	42.600 42.600
19.	=	<b>Summe der Aufwendungen (Summe der Nummern 11 bis 18)</b>	<b>42.520,96</b>	<b>42.600</b>	<b>42.600</b>	<b>42.600</b>	<b>42.600</b>	<b>42.600</b>
20.	=	<b>Jahresergebnis des Teilhaushaltes vor Verrechnung der internen Leistungsbeziehungen und vor Veränderung der Rücklagen (Saldo der Nummern 10 und 19)</b>	<b>-2.628,67</b>	<b>-3.000</b>	<b>-3.000</b>	<b>-3.000</b>	<b>-3.000</b>	<b>-3.000</b>
23.	=	<b>Jahresergebnis des Teilhaushaltes nach Verrechnung der internen Leistungsbeziehungen und vor Veränderung der Rücklagen (Nummer 20 zuzüglich Nummer 21 abzüglich Nummer 22)</b>	<b>-2.628,67</b>	<b>-3.000</b>	<b>-3.000</b>	<b>-3.000</b>	<b>-3.000</b>	<b>-3.000</b>



# Teilfinanzhaushalt 2026

Gemeinde: 03 Gemeinde Briggow

Seite : 1  
Datum: 03.02.2026  
Uhrzeit: 09:12:03

Teilhaushalte 1 Innere Verwaltung  
Produkt 11104 Gemeindevertretung

Nr.	Ein- und Auszahlungsarten (gem. § 4 Absatz 12 GemHVO-Doppik)		Ergebnisse des Haushaltsvorjahres	Ansätze des Haushaltsvorjahres einschl. Nachträge	Ansatz des Haushaltsjahres	Planungsdaten des Haushaltsfolgejahres	Planungsdaten des zweiten Haushaltsfolgejahres	Planungsdaten des dritten Haushaltsfolgejahres
			2024	2025	2026	2027	2028	2029
			in €	in €	in €	in €	in €	in €
			1	2	3	4	5	6
6.	+	Kostenerstattungen und Kostenumlagen 64249000 Kostenerstattungen und Kostenumlagen vom sonstigen öffentlichen Bereich	1.711,81 1.711,81	0 0	0 0	0 0	0 0	0 0
8.	+	Sonstige laufende Einzahlungen 66270000 Versicherungserstattungen	54,34 54,34	0 0	0 0	0 0	0 0	0 0
9.	=	<b>Summe der laufenden Einzahlungen (Summe der Nummern 1 bis 8)</b>	<b>1.766,15</b>	<b>0</b>	<b>0</b>	<b>0</b>	<b>0</b>	<b>0</b>
10.	-	Personalauszahlungen 70110000 Auszahlungen für Bürgermeister, Amtsvorsteher 70130000 Auszahlungen für Rats-/Vertretungs- und Ausschussmitglieder	10.520,00 7.200,00 3.320,00	10.200 7.200 3.000	10.200 7.200 3.000	9.700 7.200 2.500	9.700 7.200 2.500	9.700 7.200 2.500
16.	-	Sonstige laufende Auszahlungen 76120000 Auszahlungen für Aus- und Fortbildung, Umschulung 76130000 Auszahlungen für übernommene Reisekosten für Dienstreisen und Dienstgänge 76250000 Sachverständigen-, Gerichts- und ähnliche Auszahlungen 76360000 Öffentlichkeitsarbeit 76410000 Versicherungsbeiträge 76420000 Beiträge zu Wirtschaftsverbänden, Berufsvertretungen und Vereinen 76930000 Repräsentationen	1.239,02 378,00 0,00 0,00 266,40 333,18 261,44 0,00	2.800 500 200 300 300 400 300 800	3.700 500 200 1.100 300 500 300 800	3.400 500 200 1.100 300 500 300 500	3.400 500 200 1.100 300 500 300 500	3.300 500 200 1.100 300 500 300 400
17.	=	<b>Summe der laufenden Auszahlungen (Summe der Nummern 10 bis 16)</b>	<b>11.759,02</b>	<b>13.000</b>	<b>13.900</b>	<b>13.100</b>	<b>13.100</b>	<b>13.000</b>
18.	=	<b>Jahresbezogener Saldo der laufenden Ein- und Auszahlungen vor planmäßiger Tilgung (Saldo der Nummern 9 und 17)</b>	<b>-9.992,87</b>	<b>-13.000</b>	<b>-13.900</b>	<b>-13.100</b>	<b>-13.100</b>	<b>-13.000</b>
18.2	=	<b>Jahresbezogener Saldo der laufenden Ein- und Auszahlungen vor planmäßiger Tilgung nach Verrechnung der internen Leistungsbeziehungen (Summe der Nummern 18 und 18.1)</b>	<b>-9.992,87</b>	<b>-13.000</b>	<b>-13.900</b>	<b>-13.100</b>	<b>-13.100</b>	<b>-13.000</b>
28.	=	<b>Summe der Auszahlungen aus Investitionstätigkeit (Summe der Nummern 25 bis 27)</b>	<b>0,00</b>	<b>0</b>	<b>0</b>	<b>0</b>	<b>0</b>	<b>0</b>
29.	=	<b>Saldo der Ein- und Auszahlungen aus Investitionstätigkeit (Saldo der Nummern 24 und 28)</b>	<b>0,00</b>	<b>0</b>	<b>0</b>	<b>0</b>	<b>0</b>	<b>0</b>
30.	=	<b>Finanzmittelüberschuss/Finanzmittelfehlbetrag des Teilhaushaltes (Summe der Nummern 18.2 und 29)</b>	<b>-9.992,87</b>	<b>-13.000</b>	<b>-13.900</b>	<b>-13.100</b>	<b>-13.100</b>	<b>-13.000</b>



Teilhaushalte 1 Innere Verwaltung  
 Produkt 11401 Gemeindebüro

Nr.		Ein- und Auszahlungsarten (gem. § 4 Absatz 12 GemHVO-Doppik)	Ergebnisse des Haushaltsvorjahres	Ansätze des Haushaltsvorjahres einschl. Nachträge	Ansatz des Haushaltsjahres	Planungsdaten des Haushaltsfolgejahres	Planungsdaten des zweiten Haushaltsfolgejahres	Planungsdaten des dritten Haushaltsfolgejahres
			2024	2025	2026	2027	2028	2029
			in €	in €	in €	in €	in €	in €
			1	2	3	4	5	6
9.	=	<b>Summe der laufenden Einzahlungen (Summe der Nummern 1 bis 8)</b>	0,00	0	0	0	0	0
12.	-	Auszahlungen für Sach- und Dienstleistungen <i>72380000 Unterhaltung der geringwertigen Geräte, Ausrüstungs- und sonstige Gebrauchsgegenstände</i>	0,00 0,00	0 0	500 500	0 0	0 0	0 0
16.	-	Sonstige laufende Auszahlungen <i>76310000 Büromaterial</i>	3,25 3,25	100 100	100 100	0 0	0 0	0 0
17.	=	<b>Summe der laufenden Auszahlungen (Summe der Nummern 10 bis 16)</b>	3,25	100	600	0	0	0
18.	=	<b>Jahresbezogener Saldo der laufenden Ein- und Auszahlungen vor planmäßiger Tilgung (Saldo der Nummern 9 und 17)</b>	-3,25	-100	-600	0	0	0
18.2	=	<b>Jahresbezogener Saldo der laufenden Ein- und Auszahlungen vor planmäßiger Tilgung nach Verrechnung der internen Leistungsbeziehungen (Summe der Nummern 18 und 18.1)</b>	-3,25	-100	-600	0	0	0
30.	=	<b>Finanzmittelüberschuss/Finanzmittelfehlbetrag des Teilhaushaltes (Summe der Nummern 18.2 und 29)</b>	-3,25	-100	-600	0	0	0



Teilhaushalte 1 Innere Verwaltung  
 Produkt 12100 Wahlen

Nr.	Ein- und Auszahlungsarten (gem. § 4 Absatz 12 GemHVO-Doppik)		Ergebnisse	Ansätze des	Ansatz des	Planungs-	Planungs-	Planungs-		
			des	Haushalts-	Haushalts-	daten des	daten des	daten des		
			Haushalts-	vorjahres	ein- einschl.	Haushalts-	Haushalts-	zweiten	Haushalts-	dritten
			vorvorjahres		Nachträge	jahres	folgejahres	Haushalts-	Haushalts-	Haushalts-
			2024	2025	2026	2027	2028	2029		
			in €	in €	in €	in €	in €	in €		
			1	2	3	4	5	6		
6.	+	Kostenerstattungen und Kostenumlagen 64242000 <i>Kostenerstattungen und Kostenumlagen vom Land</i> 64243000 <i>Kostenerstattungen und Kostenumlagen von Gemeinden und Gemeindeverbänden</i>	0,00 0,00 0,00	300 200 100	300 200 100	0 0 0	0 0 0	300 200 100		
9.	=	<b>Summe der laufenden Einzahlungen (Summe der Nummern 1 bis 8)</b>	<b>0,00</b>	<b>300</b>	<b>300</b>	<b>0</b>	<b>0</b>	<b>300</b>		
10.	-	Personalauszahlungen 70190000 <i>Auszahlungen für sonstige ehrenamtlich Tätige (ehrenamtlich Tätige der Feuerwehr, berufene Bürger in Ausschüssen, u.a.)</i>	365,00 365,00	1.400 1.400	600 600	0 0	0 0	600 600		
16.	-	Sonstige laufende Auszahlungen 76390000 <i>Sonstige Geschäftsauszahlungen</i>	128,81 128,81	1.100 1.100	1.300 1.300	0 0	0 0	1.300 1.300		
17.	=	<b>Summe der laufenden Auszahlungen (Summe der Nummern 10 bis 16)</b>	<b>493,81</b>	<b>2.500</b>	<b>1.900</b>	<b>0</b>	<b>0</b>	<b>1.900</b>		
18.	=	<b>Jahresbezogener Saldo der laufenden Ein- und Auszahlungen vor planmäßiger Tilgung (Saldo der Nummern 9 und 17)</b>	<b>-493,81</b>	<b>-2.200</b>	<b>-1.600</b>	<b>0</b>	<b>0</b>	<b>-1.600</b>		
18.2	=	<b>Jahresbezogener Saldo der laufenden Ein- und Auszahlungen vor planmäßiger Tilgung nach Verrechnung der internen Leistungsbeziehungen (Summe der Nummern 18 und 18.1)</b>	<b>-493,81</b>	<b>-2.200</b>	<b>-1.600</b>	<b>0</b>	<b>0</b>	<b>-1.600</b>		
30.	=	<b>Finanzmittelüberschuss/Finanzmittelfehlbetrag des Teilhaushaltes (Summe der Nummern 18.2 und 29)</b>	<b>-493,81</b>	<b>-2.200</b>	<b>-1.600</b>	<b>0</b>	<b>0</b>	<b>-1.600</b>		



# Teilfinanzhaushalt 2026

Gemeinde: 03 Gemeinde Briggow

Seite : 4  
Datum: 03.02.2026  
Uhrzeit: 09:12:03

Teilhaushalte 1 Innere Verwaltung  
Produkt 12299 Standesamt

Nr.	Ein- und Auszahlungsarten (gem. § 4 Absatz 12 GemHVO-Doppik)		Ergebnisse	Ansätze des	Ansatz des	Planungs-	Planungs-	Planungs-	
			des	Haushalts-	Haushalts-	daten des	daten des	daten des	
			Haushalts-	vorjahres	ein- und	Haushalts-	Haushalts-	Haushalts-	Haushalts-
			vorjahres	2024	2025	2026	2027	2028	2029
			in €	in €	in €	in €	in €		
			1	2	3	4	5	6	
12.	-	Auszahlungen für Sach- und Dienstleistungen <i>72543000 Kostenerstattungen an Gemeinden</i>	4.695,01	2.400	2.600	2.600	2.600	2.600	
			4.695,01	2.400	2.600	2.600	2.600	2.600	
17.	=	Summe der laufenden Auszahlungen (Summe der Nummern 10 bis 16)	4.695,01	2.400	2.600	2.600	2.600	2.600	
18.	=	Jahresbezogener Saldo der laufenden Ein- und Auszahlungen vor planmäßiger Tilgung (Saldo der Nummern 9 und 17)	-4.695,01	-2.400	-2.600	-2.600	-2.600	-2.600	
18.2	=	Jahresbezogener Saldo der laufenden Ein- und Auszahlungen vor planmäßiger Tilgung nach Verrechnung der internen Leistungsbeziehungen (Summe der Nummern 18 und 18.1)	-4.695,01	-2.400	-2.600	-2.600	-2.600	-2.600	
30.	=	Finanzmittelüberschuss/Finanzmittelfehlbetrag des Teilhaushaltes (Summe der Nummern 18.2 und 29)	-4.695,01	-2.400	-2.600	-2.600	-2.600	-2.600	



Teilhaushalte **2 Schule, Jugend, Sport, Kultur und Soziales**  
 Produkt **21102 Schulkostenbeiträge - Grundschüler**

Nr.	Ein- und Auszahlungsarten (gem. § 4 Absatz 12 GemHVO-Doppik)		Ergebnisse des Haushaltsvorjahres	Ansätze des Haushaltsvorjahres einschl. Nachträge	Ansatz des Haushaltsjahres	Planungsdaten des Haushaltsfolgejahres	Planungsdaten des zweiten Haushaltsfolgejahres	Planungsdaten des dritten Haushaltsfolgejahres
			2024	2025	2026	2027	2028	2029
			in €	in €	in €	in €	in €	in €
			1	2	3	4	5	6
6.	+	Kostenerstattungen und Kostenumlagen <i>64259000 Kostenerstattungen und Kostenumlagen vom sonstigen privaten Bereich</i>	130,50 130,50	0 0	0 0	0 0	0 0	0 0
9.	=	<b>Summe der laufenden Einzahlungen (Summe der Nummern 1 bis 8)</b>	<b>130,50</b>	<b>0</b>	<b>0</b>	<b>0</b>	<b>0</b>	<b>0</b>
12.	-	Auszahlungen für Sach- und Dienstleistungen <i>72543000 Kostenerstattungen an Gemeinden</i> <i>72559000 Kostenerstattungen an den sonstigen privaten Bereich</i>	19.634,62 8.233,18 11.401,44	22.000 9.000 13.000	30.000 17.000 13.000	20.000 10.000 10.000	20.000 10.000 10.000	20.000 10.000 10.000
17.	=	<b>Summe der laufenden Auszahlungen (Summe der Nummern 10 bis 16)</b>	<b>19.634,62</b>	<b>22.000</b>	<b>30.000</b>	<b>20.000</b>	<b>20.000</b>	<b>20.000</b>
18.	=	<b>Jahresbezogener Saldo der laufenden Ein- und Auszahlungen vor planmäßiger Tilgung (Saldo der Nummern 9 und 17)</b>	<b>-19.504,12</b>	<b>-22.000</b>	<b>-30.000</b>	<b>-20.000</b>	<b>-20.000</b>	<b>-20.000</b>
18.2	=	<b>Jahresbezogener Saldo der laufenden Ein- und Auszahlungen vor planmäßiger Tilgung nach Verrechnung der internen Leistungsbeziehungen (Summe der Nummern 18 und 18.1)</b>	<b>-19.504,12</b>	<b>-22.000</b>	<b>-30.000</b>	<b>-20.000</b>	<b>-20.000</b>	<b>-20.000</b>
30.	=	<b>Finanzmittelüberschuss/Finanzmittelfehlbetrag des Teilhaushaltes (Summe der Nummern 18.2 und 29)</b>	<b>-19.504,12</b>	<b>-22.000</b>	<b>-30.000</b>	<b>-20.000</b>	<b>-20.000</b>	<b>-20.000</b>



# Teilfinanzhaushalt 2026

Gemeinde: 03 Gemeinde Briggow

Seite : 6  
 Datum: 03.02.2026  
 Uhrzeit: 09:12:03

Teilhaushalte **2 Schule, Jugend, Sport, Kultur und Soziales**  
 Produkt **21502 Schulkostenbeiträge - Regionalschüler**

Nr.	Ein- und Auszahlungsarten (gem. § 4 Absatz 12 GemHVO-Doppik)		Ergebnisse des Haushaltsvorjahres	Ansätze des Haushaltsvorjahres einschl. Nachträge	Ansatz des Haushaltsjahres	Planungsdaten des Haushaltsfolgejahres	Planungsdaten des zweiten Haushaltsfolgejahres	Planungsdaten des dritten Haushaltsfolgejahres
			2024	2025	2026	2027	2028	2029
			in €	in €	in €	in €	in €	in €
			1	2	3	4	5	6
6.	+	Kostenerstattungen und Kostenumlagen <i>64243000 Kostenerstattungen und Kostenumlagen von Gemeinden und Gemeindeverbänden</i>	185,82	0	0	0	0	0
			185,82	0	0	0	0	0
9.	=	<b>Summe der laufenden Einzahlungen (Summe der Nummern 1 bis 8)</b>	<b>185,82</b>	<b>0</b>	<b>0</b>	<b>0</b>	<b>0</b>	<b>0</b>
12.	-	Auszahlungen für Sach- und Dienstleistungen <i>72543000 Kostenerstattungen an Gemeinden</i> <i>72559000 Kostenerstattungen an den sonstigen privaten Bereich</i>	7.302,87	13.000	13.000	13.000	13.000	13.000
			5.309,55	9.000	9.000	9.000	9.000	9.000
			1.993,32	4.000	4.000	4.000	4.000	4.000
17.	=	<b>Summe der laufenden Auszahlungen (Summe der Nummern 10 bis 16)</b>	<b>7.302,87</b>	<b>13.000</b>	<b>13.000</b>	<b>13.000</b>	<b>13.000</b>	<b>13.000</b>
18.	=	<b>Jahresbezogener Saldo der laufenden Ein- und Auszahlungen vor planmäßiger Tilgung (Saldo der Nummern 9 und 17)</b>	<b>-7.117,05</b>	<b>-13.000</b>	<b>-13.000</b>	<b>-13.000</b>	<b>-13.000</b>	<b>-13.000</b>
18.2	=	<b>Jahresbezogener Saldo der laufenden Ein- und Auszahlungen vor planmäßiger Tilgung nach Verrechnung der internen Leistungsbeziehungen (Summe der Nummern 18 und 18.1)</b>	<b>-7.117,05</b>	<b>-13.000</b>	<b>-13.000</b>	<b>-13.000</b>	<b>-13.000</b>	<b>-13.000</b>
30.	=	<b>Finanzmittelüberschuss/Finanzmittelfehlbetrag des Teilhaushaltes (Summe der Nummern 18.2 und 29)</b>	<b>-7.117,05</b>	<b>-13.000</b>	<b>-13.000</b>	<b>-13.000</b>	<b>-13.000</b>	<b>-13.000</b>



# Teilfinanzhaushalt 2026

Gemeinde: 03 Gemeinde Briggow

Seite : 7  
Datum: 03.02.2026  
Uhrzeit: 09:12:03

Teilhaushalte **2 Schule, Jugend, Sport, Kultur und Soziales**  
Produkt **28100 Heimat- und sonstige Kulturpflege**

Nr.		Ein- und Auszahlungsarten (gem. § 4 Absatz 12 GemHVO-Doppik)	Ergebnisse des Haushaltsvorjahres	Ansätze des Haushaltsvorjahres einschl. Nachträge	Ansatz des Haushaltsjahres	Planungsdaten des Haushaltsfolgejahres	Planungsdaten des zweiten Haushaltsfolgejahres	Planungsdaten des dritten Haushaltsfolgejahres
			2024	2025	2026	2027	2028	2029
			in €	in €	in €	in €	in €	in €
			1	2	3	4	5	6
9.	=	Summe der laufenden Einzahlungen (Summe der Nummern 1 bis 8)	0,00	0	0	0	0	0
13.	-	Zuwendungen, Umlagen und sonstige Transferauszahlungen <i>74190000 Zuweisungen und Zuschüsse für laufende Zwecke an Sonstige</i>	397,49 397,49	400 400	400 400	400 400	400 400	400 400
17.	=	Summe der laufenden Auszahlungen (Summe der Nummern 10 bis 16)	397,49	400	400	400	400	400
18.	=	Jahresbezogener Saldo der laufenden Ein- und Auszahlungen vor planmäßiger Tilgung (Saldo der Nummern 9 und 17)	-397,49	-400	-400	-400	-400	-400
18.2	=	Jahresbezogener Saldo der laufenden Ein- und Auszahlungen vor planmäßiger Tilgung nach Verrechnung der internen Leistungsbeziehungen (Summe der Nummern 18 und 18.1)	-397,49	-400	-400	-400	-400	-400
30.	=	Finanzmittelüberschuss/Finanzmittelfehlbetrag des Teilhaushaltes (Summe der Nummern 18.2 und 29)	-397,49	-400	-400	-400	-400	-400



Teilhaushalte **2 Schule, Jugend, Sport, Kultur und Soziales**  
 Produkt **28101 Seniorenbetreuung**

Nr.	Ein- und Auszahlungsarten (gem. § 4 Absatz 12 GemHVO-Doppik)		Ergebnisse des Haushaltsvorjahres	Ansätze des Haushaltsvorjahres einschl. Nachträge	Ansatz des Haushaltsjahres	Planungsdaten des Haushaltsfolgejahres	Planungsdaten des zweiten Haushaltsfolgejahres	Planungsdaten des dritten Haushaltsfolgejahres
			2024	2025	2026	2027	2028	2029
			in €	in €	in €	in €	in €	in €
			1	2	3	4	5	6
16.	-	Sonstige laufende Auszahlungen	72,00	100	600	600	600	600
		76390000 Sonstige Geschäftsauszahlungen	0,00	100	600	600	600	600
		76930000 Repräsentationen	72,00	0	0	0	0	0
17.	=	<b>Summe der laufenden Auszahlungen (Summe der Nummern 10 bis 16)</b>	<b>72,00</b>	<b>100</b>	<b>600</b>	<b>600</b>	<b>600</b>	<b>600</b>
18.	=	<b>Jahresbezogener Saldo der laufenden Ein- und Auszahlungen vor planmäßiger Tilgung (Saldo der Nummern 9 und 17)</b>	<b>-72,00</b>	<b>-100</b>	<b>-600</b>	<b>-600</b>	<b>-600</b>	<b>-600</b>
18.2	=	<b>Jahresbezogener Saldo der laufenden Ein- und Auszahlungen vor planmäßiger Tilgung nach Verrechnung der internen Leistungsbeziehungen (Summe der Nummern 18 und 18.1)</b>	<b>-72,00</b>	<b>-100</b>	<b>-600</b>	<b>-600</b>	<b>-600</b>	<b>-600</b>
30.	=	<b>Finanzmittelüberschuss/Finanzmittelfehlbetrag des Teilhaushaltes (Summe der Nummern 18.2 und 29)</b>	<b>-72,00</b>	<b>-100</b>	<b>-600</b>	<b>-600</b>	<b>-600</b>	<b>-600</b>



Teilhaushalte **2 Schule, Jugend, Sport, Kultur und Soziales**  
 Produkt **36100 Förderung von Kindern in Tageseinrichtungen und in Tagespflege**

Nr.	Ein- und Auszahlungsarten (gem. § 4 Absatz 12 GemHVO-Doppik)		Ergebnisse des Haushaltsvorjahres	Ansätze des Haushaltsvorjahres einschl. Nachträge	Ansatz des Haushaltsjahres	Planungsdaten des Haushaltsfolgejahres	Planungsdaten des zweiten Haushaltsfolgejahres	Planungsdaten des dritten Haushaltsfolgejahres
			2024	2025	2026	2027	2028	2029
			in €	in €	in €	in €	in €	in €
			1	2	3	4	5	6
5.	+	Privatrechtliche Leistungsentgelte <i>64190000 Sonstige privatrechtliche Leistungsentgelte</i>	382,50 382,50	0 0	0 0	0 0	0 0	0 0
9.	=	<b>Summe der laufenden Einzahlungen (Summe der Nummern 1 bis 8)</b>	<b>382,50</b>	<b>0</b>	<b>0</b>	<b>0</b>	<b>0</b>	<b>0</b>
13.	-	Zuwendungen, Umlagen und sonstige Transferauszahlungen <i>74143000 Zuweisungen und Zuschüsse für laufende Zwecke an Gemeinden und Gemeindeverbände</i>	42.207,81 42.207,81	40.000 40.000	45.000 45.000	40.000 40.000	40.000 40.000	40.000 40.000
17.	=	<b>Summe der laufenden Auszahlungen (Summe der Nummern 10 bis 16)</b>	<b>42.207,81</b>	<b>40.000</b>	<b>45.000</b>	<b>40.000</b>	<b>40.000</b>	<b>40.000</b>
18.	=	<b>Jahresbezogener Saldo der laufenden Ein- und Auszahlungen vor planmäßiger Tilgung (Saldo der Nummern 9 und 17)</b>	<b>-41.825,31</b>	<b>-40.000</b>	<b>-45.000</b>	<b>-40.000</b>	<b>-40.000</b>	<b>-40.000</b>
18.2	=	<b>Jahresbezogener Saldo der laufenden Ein- und Auszahlungen vor planmäßiger Tilgung nach Verrechnung der internen Leistungsbeziehungen (Summe der Nummern 18 und 18.1)</b>	<b>-41.825,31</b>	<b>-40.000</b>	<b>-45.000</b>	<b>-40.000</b>	<b>-40.000</b>	<b>-40.000</b>
30.	=	<b>Finanzmittelüberschuss/Finanzmittelfehlbetrag des Teilhaushaltes (Summe der Nummern 18.2 und 29)</b>	<b>-41.825,31</b>	<b>-40.000</b>	<b>-45.000</b>	<b>-40.000</b>	<b>-40.000</b>	<b>-40.000</b>



Teilhaushalte **2 Schule, Jugend, Sport, Kultur und Soziales**  
 Produkt **36502 Kita**

Nr.	Ein- und Auszahlungsarten (gem. § 4 Absatz 12 GemHVO-Doppik)		Ergebnisse des Haushaltsvorjahres	Ansätze des Haushaltsvorjahres einschl. Nachträge	Ansatz des Haushaltsjahres	Planungsdaten des Haushaltsfolgejahres	Planungsdaten des zweiten Haushaltsfolgejahres	Planungsdaten des dritten Haushaltsfolgejahres
			2024	2025	2026	2027	2028	2029
			in €	in €	in €	in €	in €	in €
			1	2	3	4	5	6
2.	+	Zuwendungen, allgemeine Umlagen und sonstige Transfereinzahlungen <i>61443000 Zuweisungen und Zuschüsse für laufende Zwecke von Gemeinden und Gemeindeverbänden</i>	16,59 16,59	0 0	0 0	0 0	0 0	0 0
4.	+	Öffentlich-rechtliche Leistungsentgelte <i>63230000 Entgelte für die Unterhaltung von Straßen, Wirtschaftswegen u.a. öffentlichen Einrichtungen</i>	73,03 73,03	0 0	0 0	0 0	0 0	0 0
5.	+	Privatrechtliche Leistungsentgelte <i>64120000 Kindertagesstättenentgelte (Privatrechtlich)</i> <i>64190000 Sonstige privatrechtliche Leistungsentgelte</i>	238,60 231,65 6,95	0 0 0	0 0 0	0 0 0	0 0 0	0 0 0
9.	=	<b>Summe der laufenden Einzahlungen (Summe der Nummern 1 bis 8)</b>	<b>328,22</b>	<b>0</b>	<b>0</b>	<b>0</b>	<b>0</b>	<b>0</b>
12.	-	Auszahlungen für Sach- und Dienstleistungen <i>72260000 Auszahlungen für Strom</i>	96,00 96,00	0 0	0 0	0 0	0 0	0 0
17.	=	<b>Summe der laufenden Auszahlungen (Summe der Nummern 10 bis 16)</b>	<b>96,00</b>	<b>0</b>	<b>0</b>	<b>0</b>	<b>0</b>	<b>0</b>
18.	=	<b>Jahresbezogener Saldo der laufenden Ein- und Auszahlungen vor planmäßiger Tilgung (Saldo der Nummern 9 und 17)</b>	<b>232,22</b>	<b>0</b>	<b>0</b>	<b>0</b>	<b>0</b>	<b>0</b>
18.2	=	<b>Jahresbezogener Saldo der laufenden Ein- und Auszahlungen vor planmäßiger Tilgung nach Verrechnung der internen Leistungsbeziehungen (Summe der Nummern 18 und 18.1)</b>	<b>232,22</b>	<b>0</b>	<b>0</b>	<b>0</b>	<b>0</b>	<b>0</b>
24.	=	<b>Summe der Einzahlungen aus Investitionstätigkeit (Summe der Nummern 19 bis 23)</b>	<b>0,00</b>	<b>0</b>	<b>0</b>	<b>0</b>	<b>0</b>	<b>0</b>
28.	=	<b>Summe der Auszahlungen aus Investitionstätigkeit (Summe der Nummern 25 bis 27)</b>	<b>0,00</b>	<b>0</b>	<b>0</b>	<b>0</b>	<b>0</b>	<b>0</b>
29.	=	<b>Saldo der Ein- und Auszahlungen aus Investitionstätigkeit (Saldo der Nummern 24 und 28)</b>	<b>0,00</b>	<b>0</b>	<b>0</b>	<b>0</b>	<b>0</b>	<b>0</b>
30.	=	<b>Finanzmittelüberschuss/Finanzmittelfehlbetrag des Teilhaushaltes (Summe der Nummern 18.2 und 29)</b>	<b>232,22</b>	<b>0</b>	<b>0</b>	<b>0</b>	<b>0</b>	<b>0</b>



Teilhaushalte 2 Schule, Jugend, Sport, Kultur und Soziales  
 Produkt 36602 Spielplätze

Nr.	Ein- und Auszahlungsarten (gem. § 4 Absatz 12 GemHVO-Doppik)		Ergebnisse des Haushaltsvorjahres	Ansätze des Haushaltsvorjahres einschl. Nachträge	Ansatz des Haushaltsjahres	Planungsdaten des Haushaltsfolgejahres	Planungsdaten des zweiten Haushaltsfolgejahres	Planungsdaten des dritten Haushaltsfolgejahres
			2024	2025	2026	2027	2028	2029
			in €	in €	in €	in €	in €	in €
			1	2	3	4	5	6
12.	-	Auszahlungen für Sach- und Dienstleistungen 72312000 <i>Unterhaltung und Bewirtschaftung der Außenanlagen</i> 72370000 <i>Unterhaltung der Betriebs- und Geschäftsausstattung</i>	385,73 171,53 214,20	1.600 1.000 600	600 300 300	600 300 300	600 300 300	600 300 300
17.	=	<b>Summe der laufenden Auszahlungen (Summe der Nummern 10 bis 16)</b>	<b>385,73</b>	<b>1.600</b>	<b>600</b>	<b>600</b>	<b>600</b>	<b>600</b>
18.	=	<b>Jahresbezogener Saldo der laufenden Ein- und Auszahlungen vor planmäßiger Tilgung (Saldo der Nummern 9 und 17)</b>	<b>-385,73</b>	<b>-1.600</b>	<b>-600</b>	<b>-600</b>	<b>-600</b>	<b>-600</b>
18.2	=	<b>Jahresbezogener Saldo der laufenden Ein- und Auszahlungen vor planmäßiger Tilgung nach Verrechnung der internen Leistungsbeziehungen (Summe der Nummern 18 und 18.1)</b>	<b>-385,73</b>	<b>-1.600</b>	<b>-600</b>	<b>-600</b>	<b>-600</b>	<b>-600</b>
25.	-	Auszahlungen für Anlagevermögen 78560739 <i>Auszahlungen für Sonstige Betriebsvorrichtungen</i>	1.049,58 1.049,58	5.000 5.000	0 0	0 0	0 0	0 0
28.	=	<b>Summe der Auszahlungen aus Investitionstätigkeit (Summe der Nummern 25 bis 27)</b>	<b>1.049,58</b>	<b>5.000</b>	<b>0</b>	<b>0</b>	<b>0</b>	<b>0</b>
29.	=	<b>Saldo der Ein- und Auszahlungen aus Investitionstätigkeit (Saldo der Nummern 24 und 28)</b>	<b>-1.049,58</b>	<b>-5.000</b>	<b>0</b>	<b>0</b>	<b>0</b>	<b>0</b>
30.	=	<b>Finanzmittelüberschuss/Finanzmittelfehlbetrag des Teilhaushaltes (Summe der Nummern 18.2 und 29)</b>	<b>-1.435,31</b>	<b>-6.600</b>	<b>-600</b>	<b>-600</b>	<b>-600</b>	<b>-600</b>



Teilhaushalte **3 Finanzen und Liegenschaften**  
 Produkt **11402 Liegenschaften**

Nr.	Ein- und Auszahlungsarten (gem. § 4 Absatz 12 GemHVO-Doppik)		Ergebnisse des Haushaltsvorjahres	Ansätze des Haushaltsvorjahres einschl. Nachträge	Ansatz des Haushaltsjahres	Planungsdaten des Haushaltsfolgejahres	Planungsdaten des zweiten Haushaltsfolgejahres	Planungsdaten des dritten Haushaltsfolgejahres
			2024	2025	2026	2027	2028	2029
			in €	in €	in €	in €	in €	in €
			1	2	3	4	5	6
2.	+	Zuwendungen, allgemeine Umlagen und sonstige Transfereinzahlungen 61442000 Zuweisungen und Zuschüsse für laufende Zwecke vom Land	0,00 0,00	12.000 12.000	0 0	0 0	0 0	0 0
5.	+	Privatrechtliche Leistungsentgelte 64110000 Mieten und Pachten, Erbbauzinsen 64190000 Sonstige privatrechtliche Leistungsentgelte	11.500,06 11.349,91 150,15	7.800 7.800 0	7.900 7.900 0	7.900 7.900 0	7.900 7.900 0	7.900 7.900 0
9.	=	<b>Summe der laufenden Einzahlungen (Summe der Nummern 1 bis 8)</b>	<b>11.500,06</b>	<b>19.800</b>	<b>7.900</b>	<b>7.900</b>	<b>7.900</b>	<b>7.900</b>
12.	-	Auszahlungen für Sach- und Dienstleistungen 72310000 Unterhaltung der Grundstücke, Außenanlagen, Gebäude und Gebäudeeinrichtungen	0,00 0,00	17.000 17.000	0 0	0 0	0 0	0 0
16.	-	Sonstige laufende Auszahlungen 76250000 Sachverständigen-, Gerichts- und ähnliche Auszahlungen 76410000 Versicherungsbeiträge 76411000 Gebäudeversicherungen 76812000 Grundsteuer A für gemeindeeigene Grundstücke 76813000 Grundsteuer B für gemeindeeigene Grundstücke	188,40 0,00 188,40 0,00 0,00 0,00	500 0 300 200 0 0	2.000 600 300 200 200 700	2.000 600 300 200 200 700	2.000 600 300 200 200 700	2.000 600 300 200 200 700
17.	=	<b>Summe der laufenden Auszahlungen (Summe der Nummern 10 bis 16)</b>	<b>188,40</b>	<b>17.500</b>	<b>2.000</b>	<b>2.000</b>	<b>2.000</b>	<b>2.000</b>
18.	=	<b>Jahresbezogener Saldo der laufenden Ein- und Auszahlungen vor planmäßiger Tilgung (Saldo der Nummern 9 und 17)</b>	<b>11.311,66</b>	<b>2.300</b>	<b>5.900</b>	<b>5.900</b>	<b>5.900</b>	<b>5.900</b>
18.1	=	<b>Saldo der Ein- und Auszahlungen aus internen Leistungsbeziehungen</b>	<b>0,00</b>	<b>0</b>	<b>0</b>	<b>0</b>	<b>0</b>	<b>0</b>
18.2	=	<b>Jahresbezogener Saldo der laufenden Ein- und Auszahlungen vor planmäßiger Tilgung nach Verrechnung der internen Leistungsbeziehungen (Summe der Nummern 18 und 18.1)</b>	<b>11.311,66</b>	<b>2.300</b>	<b>5.900</b>	<b>5.900</b>	<b>5.900</b>	<b>5.900</b>
21.	+	Einzahlungen aus Anlagevermögen 68510290 Einzahlungen für Sonstige unbebaute Grundstücke 68520390 Einzahlungen für Sonstige Gebäude	5.948,10 945,00 5.003,10	0 0 0	0 0 0	0 0 0	0 0 0	0 0 0
24.	=	<b>Summe der Einzahlungen aus Investitionstätigkeit (Summe der Nummern 19 bis 23)</b>	<b>5.948,10</b>	<b>0</b>	<b>0</b>	<b>0</b>	<b>0</b>	<b>0</b>
28.	=	<b>Summe der Auszahlungen aus Investitionstätigkeit (Summe der Nummern 25 bis 27)</b>	<b>0,00</b>	<b>0</b>	<b>0</b>	<b>0</b>	<b>0</b>	<b>0</b>
29.	=	<b>Saldo der Ein- und Auszahlungen aus Investitionstätigkeit (Saldo der Nummern 24 und 28)</b>	<b>5.948,10</b>	<b>0</b>	<b>0</b>	<b>0</b>	<b>0</b>	<b>0</b>
30.	=	<b>Finanzmittelüberschuss/Finanzmittelfehlbetrag des Teilhaushaltes (Summe der Nummern 18.2 und 29)</b>	<b>17.259,76</b>	<b>2.300</b>	<b>5.900</b>	<b>5.900</b>	<b>5.900</b>	<b>5.900</b>



Teilhaushalte **3 Finanzen und Liegenschaften**  
 Produkt **11408 gemeindliche Wohnungen**

Nr.	Ein- und Auszahlungsarten (gem. § 4 Absatz 12 GemHVO-Doppik)		Ergebnisse des Haushaltsvorjahres	Ansätze des Haushaltsvorjahres einschl. Nachträge	Ansatz des Haushaltsjahres	Planungsdaten des Haushaltsfolgejahres	Planungsdaten des zweiten Haushaltsfolgejahres	Planungsdaten des dritten Haushaltsfolgejahres
			2024	2025	2026	2027	2028	2029
			in €	in €	in €	in €	in €	in €
			1	2	3	4	5	6
5.	+	Privatrechtliche Leistungsentgelte	74.423,73	70.000	70.000	71.000	71.000	71.000
		64110001 Miete	74.661,12	70.000	70.000	71.000	71.000	71.000
		64110002 Betriebskosten	-705,17	0	0	0	0	0
		64190000 Sonstige privatrechtliche Leistungsentgelte	467,78	0	0	0	0	0
9.	=	<b>Summe der laufenden Einzahlungen (Summe der Nummern 1 bis 8)</b>	<b>74.423,73</b>	<b>70.000</b>	<b>70.000</b>	<b>71.000</b>	<b>71.000</b>	<b>71.000</b>
12.	-	Auszahlungen für Sach- und Dienstleistungen	48.771,92	68.200	90.100	59.900	59.900	59.900
		72240000 Auszahlungen für Gas	16.787,20	25.000	25.000	20.000	20.000	20.000
		72260000 Auszahlungen für Strom	1.344,00	2.500	2.000	2.000	2.000	2.000
		72270000 Auszahlungen für Wasser	9.810,34	11.000	11.000	11.000	11.000	11.000
		72311000 Unterhaltung und Bewirtschaftung der Grundstücke	11.627,30	18.000	40.000	15.000	15.000	15.000
		72321000 Bewirtschaftung der Grundstücke	4.366,60	6.800	6.600	6.400	6.400	6.400
		72543000 Kostenerstattungen an Gemeinden	4.836,48	4.900	5.500	5.500	5.500	5.500
16.	-	Sonstige laufende Auszahlungen	2.666,82	3.000	3.100	3.100	3.100	3.100
		76210000 Mieten, Pachten und Erbbauzinsen	1.251,06	1.500	1.500	1.500	1.500	1.500
		76411000 Gebäudeversicherungen	1.415,76	1.500	1.600	1.600	1.600	1.600
17.	=	<b>Summe der laufenden Auszahlungen (Summe der Nummern 10 bis 16)</b>	<b>51.438,74</b>	<b>71.200</b>	<b>93.200</b>	<b>63.000</b>	<b>63.000</b>	<b>63.000</b>
18.	=	<b>Jahresbezogener Saldo der laufenden Ein- und Auszahlungen vor planmäßiger Tilgung (Saldo der Nummern 9 und 17)</b>	<b>22.984,99</b>	<b>-1.200</b>	<b>-23.200</b>	<b>8.000</b>	<b>8.000</b>	<b>8.000</b>
18.1	=	Saldo der Ein- und Auszahlungen aus internen Leistungsbeziehungen	0,00	0	0	0	0	0
18.2	=	Jahresbezogener Saldo der laufenden Ein- und Auszahlungen vor planmäßiger Tilgung nach Verrechnung der internen Leistungsbeziehungen (Summe der Nummern 18 und 18.1)	22.984,99	-1.200	-23.200	8.000	8.000	8.000
24.	=	Summe der Einzahlungen aus Investitionstätigkeit (Summe der Nummern 19 bis 23)	0,00	0	0	0	0	0
28.	=	Summe der Auszahlungen aus Investitionstätigkeit (Summe der Nummern 25 bis 27)	0,00	0	0	0	0	0
29.	=	Saldo der Ein- und Auszahlungen aus Investitionstätigkeit (Saldo der Nummern 24 und 28)	0,00	0	0	0	0	0
30.	=	<b>Finanzmittelüberschuss/Finanzmittelfehlbetrag des Teilhaushaltes (Summe der Nummern 18.2 und 29)</b>	<b>22.984,99</b>	<b>-1.200</b>	<b>-23.200</b>	<b>8.000</b>	<b>8.000</b>	<b>8.000</b>





Teilhaushalte **3 Finanzen und Liegenschaften**  
 Produkt **57302 Gutshaus Briggow**

Nr.	Ein- und Auszahlungsarten (gem. § 4 Absatz 12 GemHVO-Doppik)		Ergebnisse des Haushaltsvorjahres	Ansätze des Haushaltsvorjahres einschl. Nachträge	Ansatz des Haushaltsjahres	Planungsdaten des Haushaltsfolgejahres	Planungsdaten des zweiten Haushaltsfolgejahres	Planungsdaten des dritten Haushaltsfolgejahres
			2024	2025	2026	2027	2028	2029
			in €	in €	in €	in €	in €	in €
			1	2	3	4	5	6
5.	+	Privatrechtliche Leistungsentgelte	8.784,75	3.000	3.000	3.500	3.500	3.500
		64110000 Mieten und Pachten, Erbbauzinsen	4.507,50	3.000	3.000	3.500	3.500	3.500
		64190000 Sonstige privatrechtliche Leistungsentgelte	4.277,25	0	0	0	0	0
9.	=	<b>Summe der laufenden Einzahlungen (Summe der Nummern 1 bis 8)</b>	<b>8.784,75</b>	<b>3.000</b>	<b>3.000</b>	<b>3.500</b>	<b>3.500</b>	<b>3.500</b>
12.	-	Auszahlungen für Sach- und Dienstleistungen	139.370,10	14.400	19.400	12.600	12.600	12.600
		72240000 Auszahlungen für Gas	3.956,30	8.300	8.300	6.000	6.000	6.000
		72260000 Auszahlungen für Strom	1.909,96	2.000	2.000	2.000	2.000	2.000
		72270000 Auszahlungen für Wasser	320,00	1.000	1.000	1.000	1.000	1.000
		72311000 Unterhaltung und Bewirtschaftung der Grundstücke	130.966,64	0	5.000	1.000	1.000	1.000
		72321000 Bewirtschaftung der Grundstücke	2.217,20	3.000	3.000	2.500	2.500	2.500
		72380000 Unterhaltung der geringwertigen Geräte, Ausrüstungs- und sonstige Gebrauchsgegenstände	0,00	100	100	100	100	100
16.	-	Sonstige laufende Auszahlungen	1.374,32	1.400	2.600	2.600	2.600	2.600
		76340000 Telefon, Datenübertragungskosten	0,00	0	1.000	1.000	1.000	1.000
		76411000 Gebäudeversicherungen	1.374,32	1.400	1.600	1.600	1.600	1.600
17.	=	<b>Summe der laufenden Auszahlungen (Summe der Nummern 10 bis 16)</b>	<b>140.744,42</b>	<b>15.800</b>	<b>22.000</b>	<b>15.200</b>	<b>15.200</b>	<b>15.200</b>
18.	=	<b>Jahresbezogener Saldo der laufenden Ein- und Auszahlungen vor planmäßiger Tilgung (Saldo der Nummern 9 und 17)</b>	<b>-131.959,67</b>	<b>-12.800</b>	<b>-19.000</b>	<b>-11.700</b>	<b>-11.700</b>	<b>-11.700</b>
18.2	=	<b>Jahresbezogener Saldo der laufenden Ein- und Auszahlungen vor planmäßiger Tilgung nach Verrechnung der internen Leistungsbeziehungen (Summe der Nummern 18 und 18.1)</b>	<b>-131.959,67</b>	<b>-12.800</b>	<b>-19.000</b>	<b>-11.700</b>	<b>-11.700</b>	<b>-11.700</b>
24.	=	<b>Summe der Einzahlungen aus Investitionstätigkeit (Summe der Nummern 19 bis 23)</b>	<b>0,00</b>	<b>0</b>	<b>0</b>	<b>0</b>	<b>0</b>	<b>0</b>
25.	-	Auszahlungen für Anlagevermögen	0,00	20.000	0	0	0	0
		78520390 Auszahlungen für Sonstige Bauten	0,00	20.000	0	0	0	0
28.	=	<b>Summe der Auszahlungen aus Investitionstätigkeit (Summe der Nummern 25 bis 27)</b>	<b>0,00</b>	<b>20.000</b>	<b>0</b>	<b>0</b>	<b>0</b>	<b>0</b>
29.	=	<b>Saldo der Ein- und Auszahlungen aus Investitionstätigkeit (Saldo der Nummern 24 und 28)</b>	<b>0,00</b>	<b>-20.000</b>	<b>0</b>	<b>0</b>	<b>0</b>	<b>0</b>
30.	=	<b>Finanzmittelüberschuss/Finanzmittelfehlbetrag des Teilhaushaltes (Summe der Nummern 18.2 und 29)</b>	<b>-131.959,67</b>	<b>-32.800</b>	<b>-19.000</b>	<b>-11.700</b>	<b>-11.700</b>	<b>-11.700</b>



Teilhaushalte  
 Produkt

4 Zentrale Finanzleistungen  
 61100 Steuern, allgemeine Zuweisungen, allgemeine Umlagen

Nr.	Ein- und Auszahlungsarten (gem. § 4 Absatz 12 GemHVO-Doppik)		Ergebnisse des Haushaltsvorjahres	Ansätze des Haushaltsvorjahres einschl. Nachträge	Ansatz des Haushaltsjahres	Planungsdaten des Haushaltsfolgejahres	Planungsdaten des zweiten Haushaltsfolgejahres	Planungsdaten des dritten Haushaltsfolgejahres
			2024	2025	2026	2027	2028	2029
			in €	in €	in €	in €	in €	in €
			1	2	3	4	5	6
1.	+	Steuern und ähnliche Abgaben	185.835,97	185.400	194.900	198.100	201.200	208.600
		60111000 Grundsteuer A von Fremdschuldnern	17.291,02	18.000	18.000	18.000	18.000	18.000
		60121000 Grundsteuer B von Fremdschuldnern	23.469,20	22.900	22.900	22.900	22.900	22.900
		60131000 Gewerbesteuerzahlungen für das laufende Jahr	6.199,90	2.000	1.000	1.000	1.000	1.000
		60210000 Gemeindeanteil an der Einkommensteuer	136.514,13	140.400	150.700	153.700	156.700	164.200
		60220000 Gemeindeanteil an der Umsatzsteuer	819,65	800	1.000	1.200	1.300	1.200
		60320000 Hundesteuer	1.542,07	1.300	1.300	1.300	1.300	1.300
2.	+	Zuwendungen, allgemeine Umlagen und sonstige Transfereinzahlungen	208.775,06	200.500	184.500	184.500	184.500	184.500
		61110000 Schlüsselzuweisungen vom Land	208.775,06	200.500	184.500	184.500	184.500	184.500
9.	=	<b>Summe der laufenden Einzahlungen (Summe der Nummern 1 bis 8)</b>	<b>394.611,03</b>	<b>385.900</b>	<b>379.400</b>	<b>382.600</b>	<b>385.700</b>	<b>393.100</b>
13.	-	Zuwendungen, Umlagen und sonstige Transferauszahlungen	222.671,28	232.700	229.200	229.200	229.200	229.200
		74310000 Gewerbesteuerumlage	-584,50	300	100	100	100	100
		74421000 Allgemeine Umlagen an Landkreise	162.575,29	162.800	161.500	161.500	161.500	161.500
		74422000 Allgemeine Umlagen an Amt oder geschäftsführende Gemeinde	60.680,49	69.600	67.600	67.600	67.600	67.600
17.	=	<b>Summe der laufenden Auszahlungen (Summe der Nummern 10 bis 16)</b>	<b>222.671,28</b>	<b>232.700</b>	<b>229.200</b>	<b>229.200</b>	<b>229.200</b>	<b>229.200</b>
18.	=	<b>Jahresbezogener Saldo der laufenden Ein- und Auszahlungen vor planmäßiger Tilgung (Saldo der Nummern 9 und 17)</b>	<b>171.939,75</b>	<b>153.200</b>	<b>150.200</b>	<b>153.400</b>	<b>156.500</b>	<b>163.900</b>
18.2	=	<b>Jahresbezogener Saldo der laufenden Ein- und Auszahlungen vor planmäßiger Tilgung nach Verrechnung der internen Leistungsbeziehungen (Summe der Nummern 18 und 18.1)</b>	<b>171.939,75</b>	<b>153.200</b>	<b>150.200</b>	<b>153.400</b>	<b>156.500</b>	<b>163.900</b>
19.	+	Einzahlungen aus Investitionszuwendungen	17.398,87	17.300	18.200	18.200	18.200	18.200
		68142000 Investitionszuwendungen vom Land	17.398,87	17.300	18.200	18.200	18.200	18.200
20.	+	Einzahlungen aus Beiträgen und ähnlichen Entgelten	13.097,27	0	0	0	0	0
		68260000 Anzahlungen für Beiträge	13.097,27	0	0	0	0	0
24.	=	<b>Summe der Einzahlungen aus Investitionstätigkeit (Summe der Nummern 19 bis 23)</b>	<b>30.496,14</b>	<b>17.300</b>	<b>18.200</b>	<b>18.200</b>	<b>18.200</b>	<b>18.200</b>
29.	=	<b>Saldo der Ein- und Auszahlungen aus Investitionstätigkeit (Saldo der Nummern 24 und 28)</b>	<b>30.496,14</b>	<b>17.300</b>	<b>18.200</b>	<b>18.200</b>	<b>18.200</b>	<b>18.200</b>
30.	=	<b>Finanzmittelüberschuss/Finanzmittelfehlbetrag des Teilhaushaltes (Summe der Nummern 18.2 und 29)</b>	<b>202.435,89</b>	<b>170.500</b>	<b>168.400</b>	<b>171.600</b>	<b>174.700</b>	<b>182.100</b>



Teilhaushalte **4 Zentrale Finanzleistungen**  
 Produkt **61200 Sonstige allgemeine Finanzwirtschaft**

Nr.	Ein- und Auszahlungsarten (gem. § 4 Absatz 12 GemHVO-Doppik)		Ergebnisse des Haushaltsvorjahres	Ansätze des Haushaltsvorjahres einschl. Nachträge	Ansatz des Haushaltsjahres	Planungsdaten des Haushaltsfolgejahres	Planungsdaten des zweiten Haushaltsfolgejahres	Planungsdaten des dritten Haushaltsfolgejahres
			2024	2025	2026	2027	2028	2029
			in €	in €	in €	in €	in €	in €
			1	2	3	4	5	6
7.	+	Zinseinzahlungen und sonstige Finanzeinzahlungen <i>67143000 Zinseinzahlungen für Kredite von Gemeinden und Gemeindeverbänden</i> <i>67150000 Zinseinzahlungen für Kredite vom inländischen Geldmarkt</i>	13.919,57 806,30 13.113,27	800 800 0	800 800 0	800 800 0	700 700 0	700 700 0
9.	=	<b>Summe der laufenden Einzahlungen (Summe der Nummern 1 bis 8)</b>	<b>13.919,57</b>	<b>800</b>	<b>800</b>	<b>800</b>	<b>700</b>	<b>700</b>
15.	-	Zinsauszahlungen und sonstige Finanzauszahlungen <i>77512000 Zinsauszahlungen und sonstige Finanzauszahlungen an inländische Sparkassen (inländischer Geldmarkt)</i>	1.821,01 1.821,01	1.200 1.200	1.700 1.700	1.300 1.300	900 900	500 500
17.	=	<b>Summe der laufenden Auszahlungen (Summe der Nummern 10 bis 16)</b>	<b>1.821,01</b>	<b>1.200</b>	<b>1.700</b>	<b>1.300</b>	<b>900</b>	<b>500</b>
18.	=	<b>Jahresbezogener Saldo der laufenden Ein- und Auszahlungen vor planmäßiger Tilgung (Saldo der Nummern 9 und 17)</b>	<b>12.098,56</b>	<b>-400</b>	<b>-900</b>	<b>-500</b>	<b>-200</b>	<b>200</b>
18.2	=	<b>Jahresbezogener Saldo der laufenden Ein- und Auszahlungen vor planmäßiger Tilgung nach Verrechnung der internen Leistungsbeziehungen (Summe der Nummern 18 und 18.1)</b>	<b>12.098,56</b>	<b>-400</b>	<b>-900</b>	<b>-500</b>	<b>-200</b>	<b>200</b>
22.	+	Einzahlungen aus sonstigen Ausleihungen und Kreditgewährungen <i>68743000 Einzahlungen aus sonstigen Ausleihungen und Kreditgewährungen von Gemeinden und Gemeindeverbänden</i>	1.294,70 1.294,70	1.400 1.400	1.400 1.400	1.400 1.400	1.500 1.500	1.500 1.500
24.	=	<b>Summe der Einzahlungen aus Investitionstätigkeit (Summe der Nummern 19 bis 23)</b>	<b>1.294,70</b>	<b>1.400</b>	<b>1.400</b>	<b>1.400</b>	<b>1.500</b>	<b>1.500</b>
29.	=	<b>Saldo der Ein- und Auszahlungen aus Investitionstätigkeit (Saldo der Nummern 24 und 28)</b>	<b>1.294,70</b>	<b>1.400</b>	<b>1.400</b>	<b>1.400</b>	<b>1.500</b>	<b>1.500</b>
30.	=	<b>Finanzmittelüberschuss/Finanzmittelfehlbetrag des Teilhaushaltes (Summe der Nummern 18.2 und 29)</b>	<b>13.393,26</b>	<b>1.000</b>	<b>500</b>	<b>900</b>	<b>1.300</b>	<b>1.700</b>
32.	-	Auszahlungen für planmäßige Tilgung von Krediten für Investitionen und Investitionsförderungsmaßnahmen <i>79253000 Tilgung von Krediten für Investitionen vom inländischen Geldmarkt / Laufzeit mehr als 5 Jahre</i>	9.109,67 9.109,67	8.600 8.600	10.500 10.500	10.900 10.900	11.300 11.300	11.700 11.700
34.	=	<b>Saldo der Ein- und Auszahlungen aus Krediten für Investitionen und Investitionsförderungsmaßnahmen (Nummer 31 abzüglich Nummern 32 und 33)</b>	<b>-9.109,67</b>	<b>-8.600</b>	<b>-10.500</b>	<b>-10.900</b>	<b>-11.300</b>	<b>-11.700</b>
36.	=	<b>Veränderung der Forderungen und Verbindlichkeiten aus Krediten zur Sicherung der Zahlungsfähigkeit gegenüber dem Amt (Summe der Nummern 30, 34 und 35)</b>	<b>-9.109,67</b>	<b>-8.600</b>	<b>-10.500</b>	<b>-10.900</b>	<b>-11.300</b>	<b>-11.700</b>

791 + 792



Teilhaushalte  
Produkt

4 Zentrale Finanzleistungen  
62600 Beteiligungen, Anteile Wertpapiere des Anlagevermögens

Nr.	Ein- und Auszahlungsarten (gem. § 4 Absatz 12 GemHVO-Doppik)		Ergebnisse des Haushaltsvorjahres	Ansätze des Haushaltsvorjahres einschl. Nachträge	Ansatz des Haushaltsjahres	Planungsdaten des Haushaltsfolgejahres	Planungsdaten des zweiten Haushaltsfolgejahres	Planungsdaten des dritten Haushaltsfolgejahres
			2024	2025	2026	2027	2028	2029
			in €	in €	in €	in €	in €	in €
			1	2	3	4	5	6
7.	+	Zinseinzahlungen und sonstige Finanzeinzahlungen <i>67800000 Finanzeinzahlungen aus Wertpapieren des Anlagevermögens</i>	7.346,74 7.346,74	6.000 6.000	6.000 6.000	6.000 6.000	6.000 6.000	6.000 6.000
9.	=	<b>Summe der laufenden Einzahlungen (Summe der Nummern 1 bis 8)</b>	<b>7.346,74</b>	<b>6.000</b>	<b>6.000</b>	<b>6.000</b>	<b>6.000</b>	<b>6.000</b>
18.	=	<b>Jahresbezogener Saldo der laufenden Ein- und Auszahlungen vor planmäßiger Tilgung (Saldo der Nummern 9 und 17)</b>	<b>7.346,74</b>	<b>6.000</b>	<b>6.000</b>	<b>6.000</b>	<b>6.000</b>	<b>6.000</b>
18.2	=	<b>Jahresbezogener Saldo der laufenden Ein- und Auszahlungen vor planmäßiger Tilgung nach Verrechnung der internen Leistungsbeziehungen (Summe der Nummern 18 und 18.1)</b>	<b>7.346,74</b>	<b>6.000</b>	<b>6.000</b>	<b>6.000</b>	<b>6.000</b>	<b>6.000</b>
30.	=	<b>Finanzmittelüberschuss/Finanzmittelfehlbetrag des Teilhaushaltes (Summe der Nummern 18.2 und 29)</b>	<b>7.346,74</b>	<b>6.000</b>	<b>6.000</b>	<b>6.000</b>	<b>6.000</b>	<b>6.000</b>





**Teilhaushalte**                      **5 Sicherheit und Ordnung**  
**Produkt**                                **12605 Freiwillige Feuerwehr**

Nr.	Ein- und Auszahlungsarten (gem. § 4 Absatz 12 GemHVO-Doppik)		Ergebnisse des Haushaltsvorjahres	Ansätze des Haushaltsvorjahres einschl. Nachträge	Ansatz des Haushaltsjahres	Planungsdaten des Haushaltsfolgejahres	Planungsdaten des zweiten Haushaltsfolgejahres	Planungsdaten des dritten Haushaltsfolgejahres
			2024	2025	2026	2027	2028	2029
			in €	in €	in €	in €	in €	in €
			1	2	3	4	5	6
5.	+	Privatrechtliche Leistungsentgelte	590,72	100	100	100	100	100
		64110000 Mieten und Pachten, Erbbauzinsen	305,00	100	100	100	100	100
		64190000 Sonstige privatrechtliche Leistungsentgelte	285,72	0	0	0	0	0
8.	+	Sonstige laufende Einzahlungen	6,47	0	0	0	0	0
		66270000 Versicherungserstattungen	6,47	0	0	0	0	0
9.	=	<b>Summe der laufenden Einzahlungen (Summe der Nummern 1 bis 8)</b>	<b>597,19</b>	<b>100</b>	<b>100</b>	<b>100</b>	<b>100</b>	<b>100</b>
10.	-	Personalauszahlungen	6.120,00	6.200	9.200	9.200	9.200	9.200
		70190000 Auszahlungen für sonstige ehrenamtlich Tätige (ehrenamtlich Tätige der Feuerwehr, berufene Bürger in Ausschüssen, u.a.)	6.120,00	6.200	9.200	9.200	9.200	9.200
12.	-	Auszahlungen für Sach- und Dienstleistungen	25.254,89	29.000	47.800	17.500	17.500	17.500
		72240000 Auszahlungen für Gas	1.823,37	2.800	2.800	2.500	2.500	2.500
		72260000 Auszahlungen für Strom	624,00	1.200	1.200	1.000	1.000	1.000
		72270000 Auszahlungen für Wasser	847,46	900	700	700	700	700
		72311000 Unterhaltung und Bewirtschaftung der Grundstücke	556,70	1.500	3.000	800	800	800
		72320000 Bewirtschaftung der Grundstücke, Außenanlagen, Gebäude und Gebäudeeinrichtungen	145,56	1.000	1.800	1.000	1.000	1.000
		72321000 Bewirtschaftung der Grundstücke	5.040,23	1.000	7.000	1.000	1.000	1.000
		72350000 Fahrzeugunterhaltung	5.386,77	11.400	12.000	8.500	8.500	8.500
		72370000 Unterhaltung der Betriebs- und Geschäftsausstattung	997,32	1.000	1.000	1.000	1.000	1.000
		72380000 Unterhaltung der geringwertigen Geräte, Ausrüstungs- und sonstige Gebrauchsgegenstände	9.833,48	8.200	18.300	1.000	1.000	1.000
13.	-	Zuwendungen, Umlagen und sonstige Transferauszahlungen	1.017,72	4.800	1.800	1.800	1.800	1.800
		74149000 Zuweisungen und Zuschüsse für laufende Zwecke an sonstiger öffentlicher Bereich	1.017,72	0	0	0	0	0
		74159000 Zuweisungen und Zuschüsse für laufende Zwecke an den sonstigen privaten Bereich	0,00	4.800	1.800	1.800	1.800	1.800
16.	-	Sonstige laufende Auszahlungen	20.381,72	11.800	14.900	6.100	6.100	6.100
		76120000 Auszahlungen für Aus- und Fortbildung, Umschulung	801,51	1.000	1.000	500	500	500
		76131000 Fahrtkostenerstattung	0,00	500	500	500	500	500
		76150000 Auszahlungen für Dienst- und Schutzkleidung, persönliche Ausrüstungsgegenstände	16.544,21	4.000	8.700	1.000	1.000	1.000
		76190000 Sonstige Personalnebenaufwendungen	338,03	3.000	1.000	1.000	1.000	1.000
		76210000 Mieten, Pachten und Erbbauzinsen	268,11	300	300	300	300	300
		76310000 Büromaterial	267,15	400	400	100	100	100
		76320000 Fachliteratur, Zeitschriften	0,00	200	200	100	100	100
		76340000 Telefon, Datenübertragungskosten	602,04	800	1.000	800	800	800
		76390000 Sonstige Geschäftsauszahlungen	64,00	0	0	0	0	0
		76411000 Gebäudeversicherungen	477,21	500	600	600	600	600
		76414000 Unfallversicherungen	791,10	800	900	900	900	900
		76420000 Beiträge zu Wirtschaftsverbänden, Berufsvertretungen und Vereinen	228,36	300	300	300	300	300
17.	=	<b>Summe der laufenden Auszahlungen (Summe der Nummern 10 bis 16)</b>	<b>52.774,33</b>	<b>51.800</b>	<b>73.700</b>	<b>34.600</b>	<b>34.600</b>	<b>34.600</b>
18.	=	<b>Jahresbezogener Saldo der laufenden Ein- und Auszahlungen vor planmäßiger Tilgung (Saldo der</b>	<b>-52.177,14</b>	<b>-51.700</b>	<b>-73.600</b>	<b>-34.500</b>	<b>-34.500</b>	<b>-34.500</b>



# Teilfinanzhaushalt 2026

Gemeinde: 03 Gemeinde Briggow

Seite : 21

Datum: 03.02.2026

Uhrzeit: 09:12:03

Teilhaushalte 5 Sicherheit und Ordnung  
Produkt 12605 Freiwillige Feuerwehr

		Nummern 9 und 17)						
18.1	=	Saldo der Ein- und Auszahlungen aus internen Leistungsbeziehungen	0,00	0	0	0	0	0
18.2	=	Jahresbezogener Saldo der laufenden Ein- und Auszahlungen vor planmäßiger Tilgung nach Verrechnung der internen Leistungsbeziehungen (Summe der Nummern 18 und 18.1)	-52.177,14	-51.700	-73.600	-34.500	-34.500	-34.500
19.	+	Einzahlungen aus Investitionszuwendungen <i>68142000 Investitionszuwendungen vom Land</i>	0,00 0,00	24.000 24.000	0 0	0 0	0 0	0 0
24.	=	Summe der Einzahlungen aus Investitionstätigkeit (Summe der Nummern 19 bis 23)	0,00	24.000	0	0	0	0
25.	-	Auszahlungen für Anlagevermögen <i>78570821 Auszahlungen für Betriebsausstattung</i> <i>78570822 Auszahlungen für Geschäftsausstattung</i>	1.032,48 1.032,48 0,00	51.200 51.200 0	4.400 2.400 2.000	0 0 0	0 0 0	0 0 0
28.	=	Summe der Auszahlungen aus Investitionstätigkeit (Summe der Nummern 25 bis 27)	1.032,48	51.200	4.400	0	0	0
29.	=	Saldo der Ein- und Auszahlungen aus Investitionstätigkeit (Saldo der Nummern 24 und 28)	-1.032,48	-27.200	-4.400	0	0	0
30.	=	Finanzmittelüberschuss/Finanzmittelfehlbetrag des Teilhaushaltes (Summe der Nummern 18.2 und 29)	-53.209,62	-78.900	-78.000	-34.500	-34.500	-34.500



Teilhaushalte                      5 Sicherheit und Ordnung  
Produkt                                55305 Friedhof

Nr.	Ein- und Auszahlungsarten (gem. § 4 Absatz 12 GemHVO-Doppik)		Ergebnisse des Haushaltsvorjahres	Ansätze des Haushaltsvorjahres einschl. Nachträge	Ansatz des Haushaltsjahres	Planungsdaten des Haushaltsfolgejahres	Planungsdaten des zweiten Haushaltsfolgejahres	Planungsdaten des dritten Haushaltsfolgejahres
			2024	2025	2026	2027	2028	2029
			in €	in €	in €	in €	in €	in €
			1	2	3	4	5	6
16.	-	Sonstige laufende Auszahlungen <i>76411000 Gebäudeversicherungen</i>	17,84 17,84	100 100	100 100	100 100	100 100	100 100
17.	=	<b>Summe der laufenden Auszahlungen (Summe der Nummern 10 bis 16)</b>	<b>17,84</b>	<b>100</b>	<b>100</b>	<b>100</b>	<b>100</b>	<b>100</b>
18.	=	<b>Jahresbezogener Saldo der laufenden Ein- und Auszahlungen vor planmäßiger Tilgung (Saldo der Nummern 9 und 17)</b>	<b>-17,84</b>	<b>-100</b>	<b>-100</b>	<b>-100</b>	<b>-100</b>	<b>-100</b>
18.2	=	<b>Jahresbezogener Saldo der laufenden Ein- und Auszahlungen vor planmäßiger Tilgung nach Verrechnung der internen Leistungsbeziehungen (Summe der Nummern 18 und 18.1)</b>	<b>-17,84</b>	<b>-100</b>	<b>-100</b>	<b>-100</b>	<b>-100</b>	<b>-100</b>
30.	=	<b>Finanzmittelüberschuss/Finanzmittelfehlbetrag des Teilhaushaltes (Summe der Nummern 18.2 und 29)</b>	<b>-17,84</b>	<b>-100</b>	<b>-100</b>	<b>-100</b>	<b>-100</b>	<b>-100</b>



Teilhaushalte **6 Bauen**  
 Produkt **11403 Gemeindearbeiter**

Nr.	Ein- und Auszahlungsarten (gem. § 4 Absatz 12 GemHVO-Doppik)		Ergebnisse des Haushaltsvorjahres	Ansätze des Haushaltsvorjahres einschl. Nachträge	Ansatz des Haushaltsjahres	Planungsdaten des Haushaltsfolgejahres	Planungsdaten des zweiten Haushaltsfolgejahres	Planungsdaten des dritten Haushaltsfolgejahres
			2024	2025	2026	2027	2028	2029
			in €	in €	in €	in €	in €	in €
			1	2	3	4	5	6
5.	+	Privatrechtliche Leistungsentgelte 64190000 Sonstige privatrechtliche Leistungsentgelte	77,72 77,72	0 0	0 0	0 0	0 0	0 0
8.	+	Sonstige laufende Einzahlungen 66270000 Versicherungserstattungen	31,75 31,75	0 0	0 0	0 0	0 0	0 0
9.	=	<b>Summe der laufenden Einzahlungen (Summe der Nummern 1 bis 8)</b>	<b>109,47</b>	<b>0</b>	<b>0</b>	<b>0</b>	<b>0</b>	<b>0</b>
10.	-	Personalauszahlungen 70221000 Vergütungen für Arbeitnehmer 70250001 Bundesfreiwilligendienst 70320000 Beiträge zu Versorgungskassen für Arbeitnehmer 70420000 Beiträge zur gesetzlichen Sozialversicherung für Arbeitnehmer	49.623,95 41.874,33 0,00 775,77 6.973,85	66.500 50.400 900 2.300 12.900	72.300 54.500 900 2.300 14.600	73.300 55.900 0 2.400 15.000	75.100 57.300 0 2.500 15.300	76.900 58.700 0 2.500 15.700
12.	-	Auszahlungen für Sach- und Dienstleistungen 72260000 Auszahlungen für Strom 72312000 Unterhaltung und Bewirtschaftung der Außenanlagen 72321000 Bewirtschaftung der Grundstücke 72350000 Fahrzeugunterhaltung 72370000 Unterhaltung der Betriebs- und Geschäftsausstattung 72380000 Unterhaltung der geringwertigen Geräte, Ausrüstungs- und sonstige Gebrauchsgegenstände	17.355,73 1.548,00 104,61 0,00 11.688,87 767,23 3.247,02	14.500 1.800 100 100 10.000 1.000 1.500	19.400 1.800 5.000 100 8.000 1.500 3.000	11.500 1.800 100 100 8.000 1.000 500	11.500 1.800 100 100 8.000 1.000 500	11.500 1.800 100 100 8.000 1.000 500
16.	-	Sonstige laufende Auszahlungen 76120000 Auszahlungen für Aus- und Fortbildung, Umschulung 76150000 Auszahlungen für Dienst- und Schutzkleidung, persönliche Ausrüstungsgegenstände 76190000 Sonstige Personalnebenaufwendungen 76210000 Mieten, Pachten und Erbbauzinsen 76220000 Leasing 76411000 Gebäudeversicherungen	3.222,84 0,00 103,99 239,07 95,20 2.199,32 585,26	9.700 500 500 400 100 7.500 700	7.800 0 500 1.000 100 5.500 700	7.200 0 300 600 100 5.500 700	7.200 0 300 600 100 5.500 700	7.200 0 300 600 100 5.500 700
17.	=	<b>Summe der laufenden Auszahlungen (Summe der Nummern 10 bis 16)</b>	<b>70.202,52</b>	<b>90.700</b>	<b>99.500</b>	<b>92.000</b>	<b>93.800</b>	<b>95.600</b>
18.	=	<b>Jahresbezogener Saldo der laufenden Ein- und Auszahlungen vor planmäßiger Tilgung (Saldo der Nummern 9 und 17)</b>	<b>-70.093,05</b>	<b>-90.700</b>	<b>-99.500</b>	<b>-92.000</b>	<b>-93.800</b>	<b>-95.600</b>
18.1	=	<b>Saldo der Ein- und Auszahlungen aus internen Leistungsbeziehungen</b>	<b>0,00</b>	<b>0</b>	<b>0</b>	<b>0</b>	<b>0</b>	<b>0</b>
18.2	=	<b>Jahresbezogener Saldo der laufenden Ein- und Auszahlungen vor planmäßiger Tilgung nach Verrechnung der internen Leistungsbeziehungen (Summe der Nummern 18 und 18.1)</b>	<b>-70.093,05</b>	<b>-90.700</b>	<b>-99.500</b>	<b>-92.000</b>	<b>-93.800</b>	<b>-95.600</b>
24.	=	<b>Summe der Einzahlungen aus Investitionstätigkeit (Summe der Nummern 19 bis 23)</b>	<b>0,00</b>	<b>0</b>	<b>0</b>	<b>0</b>	<b>0</b>	<b>0</b>
25.	-	Auszahlungen für Anlagevermögen 78560719 Auszahlungen für Sonstige Fahrzeuge	0,00 0,00	0 0	50.000 50.000	0 0	0 0	0 0
28.	=	<b>Summe der Auszahlungen aus Investitionstätigkeit (Summe der Nummern 25 bis 27)</b>	<b>0,00</b>	<b>0</b>	<b>50.000</b>	<b>0</b>	<b>0</b>	<b>0</b>



# Teilfinanzhaushalt 2026

Gemeinde: 03 Gemeinde Briggow

Seite : 24

Datum: 03.02.2026

Uhrzeit: 09:12:03

Teilhaushalte  
Produkt

6 Bauen  
11403 Gemeindearbeiter

Nr.		Ein- und Auszahlungsarten (gem. § 4 Absatz 12 GemHVO-Doppik)	Ergebnisse des Haushalts- vorjahres	Ansätze des Haushalts- vorjahres einschl. Nachträge	Ansatz des Haushalts- jahres	Planungs- daten des Haushalts- folgejahres	Planungs- daten des zweiten Haushalts- folgejahres	Planungs- daten des dritten Haushalts- folgejahres
			2024	2025	2026	2027	2028	2029
			in €	in €	in €	in €	in €	in €
			1	2	3	4	5	6
29.	=	Saldo der Ein- und Auszahlungen aus Investitionstätigkeit (Saldo der Nummern 24 und 28)	0,00	0	-50.000	0	0	0
30.	=	Finanzmittelüberschuss/Finanzmittelfehlbetrag des Teilhaushaltes (Summe der Nummern 18.2 und 29)	-70.093,05	-90.700	-149.500	-92.000	-93.800	-95.600



Teilhaushalte  
 Produkt

6 Bauen  
 51100 Räumliche Planungs-und Entwicklungsarbeiten

Nr.	Ein- und Auszahlungsarten (gem. § 4 Absatz 12 GemHVO-Doppik)		Ergebnisse des Haushaltsvorjahres	Ansätze des Haushaltsvorjahres einschl. Nachträge	Ansatz des Haushaltsjahres	Planungsdaten des Haushaltsfolgejahres	Planungsdaten des zweiten Haushaltsfolgejahres	Planungsdaten des dritten Haushaltsfolgejahres
			2024	2025	2026	2027	2028	2029
			in €	in €	in €	in €	in €	in €
			1	2	3	4	5	6
16.	-	Sonstige laufende Auszahlungen 76250000 Sachverständigen-, Gerichts- und ähnliche Auszahlungen	5.924,43 5.924,43	4.700 4.700	10.600 10.600	1.000 1.000	1.000 1.000	1.000 1.000
17.	=	Summe der laufenden Auszahlungen (Summe der Nummern 10 bis 16)	5.924,43	4.700	10.600	1.000	1.000	1.000
18.	=	Jahresbezogener Saldo der laufenden Ein- und Auszahlungen vor planmäßiger Tilgung (Saldo der Nummern 9 und 17)	-5.924,43	-4.700	-10.600	-1.000	-1.000	-1.000
18.2	=	Jahresbezogener Saldo der laufenden Ein- und Auszahlungen vor planmäßiger Tilgung nach Verrechnung der internen Leistungsbeziehungen (Summe der Nummern 18 und 18.1)	-5.924,43	-4.700	-10.600	-1.000	-1.000	-1.000
30.	=	Finanzmittelüberschuss/Finanzmittelfehlbetrag des Teilhaushaltes (Summe der Nummern 18.2 und 29)	-5.924,43	-4.700	-10.600	-1.000	-1.000	-1.000



Teilhaushalte  
Produkt

6 Bauen  
53702 Deponie - OVVD

Nr.	Ein- und Auszahlungsarten (gem. § 4 Absatz 12 GemHVO-Doppik)		Ergebnisse des Haushaltsvorjahres	Ansätze des Haushaltsvorjahres einschl. Nachträge	Ansatz des Haushaltsjahres	Planungsdaten des Haushaltsfolgejahres	Planungsdaten des zweiten Haushaltsfolgejahres	Planungsdaten des dritten Haushaltsfolgejahres
			2024	2025	2026	2027	2028	2029
			in €	in €	in €	in €	in €	in €
			1	2	3	4	5	6
2.	+	Zuwendungen, allgemeine Umlagen und sonstige Transfereinzahlungen <i>61451000 Zuweisungen und Zuschüsse für laufende Zwecke von privaten Unternehmen</i>	48.000,00	48.000	48.000	48.000	48.000	48.000
			48.000,00	48.000	48.000	48.000	48.000	48.000
9.	=	Summe der laufenden Einzahlungen (Summe der Nummern 1 bis 8)	48.000,00	48.000	48.000	48.000	48.000	48.000
18.	=	Jahresbezogener Saldo der laufenden Ein- und Auszahlungen vor planmäßiger Tilgung (Saldo der Nummern 9 und 17)	48.000,00	48.000	48.000	48.000	48.000	48.000
18.2	=	Jahresbezogener Saldo der laufenden Ein- und Auszahlungen vor planmäßiger Tilgung nach Verrechnung der internen Leistungsbeziehungen (Summe der Nummern 18 und 18.1)	48.000,00	48.000	48.000	48.000	48.000	48.000
30.	=	Finanzmittelüberschuss/Finanzmittelfehlbetrag des Teilhaushaltes (Summe der Nummern 18.2 und 29)	48.000,00	48.000	48.000	48.000	48.000	48.000



Teilhaushalte **6 Bauen**  
 Produkt **53800 Abwasserbeseitigung**

Nr.	Ein- und Auszahlungsarten (gem. § 4 Absatz 12 GemHVO-Doppik)		Ergebnisse des Haushaltsvorjahres	Ansätze des Haushaltsvorjahres einschl. Nachträge	Ansatz des Haushaltsjahres	Planungsdaten des Haushaltsfolgejahres	Planungsdaten des zweiten Haushaltsfolgejahres	Planungsdaten des dritten Haushaltsfolgejahres
			2024	2025	2026	2027	2028	2029
			in €	in €	in €	in €	in €	in €
			1	2	3	4	5	6
4.	+	Öffentlich-rechtliche Leistungsentgelte 63221000 Entgelte für die Abwasserbeseitigung und die Abwasserabgabe	71,60 71,60	0 0	0 0	0 0	0 0	0 0
9.	=	<b>Summe der laufenden Einzahlungen (Summe der Nummern 1 bis 8)</b>	<b>71,60</b>	<b>0</b>	<b>0</b>	<b>0</b>	<b>0</b>	<b>0</b>
12.	-	Auszahlungen für Sach- und Dienstleistungen 72311000 Unterhaltung und Bewirtschaftung der Grundstücke 72543000 Kostenerstattungen an Gemeinden	71,58 0,00 71,58	4.100 4.000 100	4.100 4.000 100	1.100 1.000 100	1.100 1.000 100	1.100 1.000 100
17.	=	<b>Summe der laufenden Auszahlungen (Summe der Nummern 10 bis 16)</b>	<b>71,58</b>	<b>4.100</b>	<b>4.100</b>	<b>1.100</b>	<b>1.100</b>	<b>1.100</b>
18.	=	<b>Jahresbezogener Saldo der laufenden Ein- und Auszahlungen vor planmäßiger Tilgung (Saldo der Nummern 9 und 17)</b>	<b>0,02</b>	<b>-4.100</b>	<b>-4.100</b>	<b>-1.100</b>	<b>-1.100</b>	<b>-1.100</b>
18.2	=	<b>Jahresbezogener Saldo der laufenden Ein- und Auszahlungen vor planmäßiger Tilgung nach Verrechnung der internen Leistungsbeziehungen (Summe der Nummern 18 und 18.1)</b>	<b>0,02</b>	<b>-4.100</b>	<b>-4.100</b>	<b>-1.100</b>	<b>-1.100</b>	<b>-1.100</b>
30.	=	<b>Finanzmittelüberschuss/Finanzmittelfehlbetrag des Teilhaushaltes (Summe der Nummern 18.2 und 29)</b>	<b>0,02</b>	<b>-4.100</b>	<b>-4.100</b>	<b>-1.100</b>	<b>-1.100</b>	<b>-1.100</b>



# Teilfinanzhaushalt 2026

Gemeinde: 03 Gemeinde Briggow

Seite : 28  
 Datum: 03.02.2026  
 Uhrzeit: 09:12:03

Teilhaushalte  
 Produkt

6 Bauen  
 54100 Gemeindestraßen

Nr.		Ein- und Auszahlungsarten (gem. § 4 Absatz 12 GemHVO-Doppik)	Ergebnisse des Haushaltsvorjahres	Ansätze des Haushaltsvorjahres einschl. Nachträge	Ansatz des Haushaltsjahres	Planungsdaten des Haushaltsfolgejahres	Planungsdaten des zweiten Haushaltsfolgejahres	Planungsdaten des dritten Haushaltsfolgejahres
			2024	2025	2026	2027	2028	2029
			in €	in €	in €	in €	in €	in €
			1	2	3	4	5	6
9.	=	<b>Summe der laufenden Einzahlungen (Summe der Nummern 1 bis 8)</b>	0,00	0	0	0	0	0
12.	-	Auszahlungen für Sach- und Dienstleistungen	28.525,76	52.000	33.200	19.700	19.700	19.700
		72260000 Auszahlungen für Strom	0,00	0	200	200	200	200
		72320000 Bewirtschaftung der Grundstücke, Außenanlagen, Gebäude und Gebäudeeinrichtungen	15.655,62	16.000	15.000	15.000	15.000	15.000
		72338000 Unterhaltung der Straßen, Wege, Plätze und Verkehrslenkungsanlagen	11.864,23	35.000	17.000	4.000	4.000	4.000
		72380000 Unterhaltung der geringwertigen Geräte, Ausrüstungs- und sonstige Gebrauchsgegenstände	1.005,91	1.000	1.000	500	500	500
17.	=	<b>Summe der laufenden Auszahlungen (Summe der Nummern 10 bis 16)</b>	28.525,76	52.000	33.200	19.700	19.700	19.700
18.	=	<b>Jahresbezogener Saldo der laufenden Ein- und Auszahlungen vor planmäßiger Tilgung (Saldo der Nummern 9 und 17)</b>	-28.525,76	-52.000	-33.200	-19.700	-19.700	-19.700
18.1	=	<b>Saldo der Ein- und Auszahlungen aus internen Leistungsbeziehungen</b>	0,00	0	0	0	0	0
18.2	=	<b>Jahresbezogener Saldo der laufenden Ein- und Auszahlungen vor planmäßiger Tilgung nach Verrechnung der internen Leistungsbeziehungen (Summe der Nummern 18 und 18.1)</b>	-28.525,76	-52.000	-33.200	-19.700	-19.700	-19.700
20.	+	Einzahlungen aus Beiträgen und ähnlichen Entgelten	0,00	13.000	15.600	15.600	15.600	15.600
		68260000 Anzahlungen für Beiträge	0,00	13.000	15.600	15.600	15.600	15.600
24.	=	<b>Summe der Einzahlungen aus Investitionstätigkeit (Summe der Nummern 19 bis 23)</b>	0,00	13.000	15.600	15.600	15.600	15.600
25.	-	Auszahlungen für Anlagevermögen	0,00	30.000	5.000	0	0	0
		78530487 Auszahlungen für Straßenbeleuchtung	0,00	0	5.000	0	0	0
		78590960 Auszahlungen für Anlagen im Bau	0,00	30.000	0	0	0	0
28.	=	<b>Summe der Auszahlungen aus Investitionstätigkeit (Summe der Nummern 25 bis 27)</b>	0,00	30.000	5.000	0	0	0
29.	=	<b>Saldo der Ein- und Auszahlungen aus Investitionstätigkeit (Saldo der Nummern 24 und 28)</b>	0,00	-17.000	10.600	15.600	15.600	15.600
30.	=	<b>Finanzmittelüberschuss/Finanzmittelfehlbetrag des Teilhaushaltes (Summe der Nummern 18.2 und 29)</b>	-28.525,76	-69.000	-22.600	-4.100	-4.100	-4.100



# Teilfinanzhaushalt 2026

Gemeinde: 03 Gemeinde Briggow

Seite : 29

Datum: 03.02.2026

Uhrzeit: 09:12:03

Teilhaushalte  
Produkt

6 Bauen  
54500 Winterdienst

Nr.	Ein- und Auszahlungsarten (gem. § 4 Absatz 12 GemHVO-Doppik)		Ergebnisse des Haushalts- vorvorjahres	Ansätze des Haushalts- vorjahres einschl. Nachträge	Ansatz des Haushalts- jahres	Planungs- daten des Haushalts- folgejahres	Planungs- daten des zweiten Haushalts- folgejahres	Planungs- daten des dritten Haushalts- folgejahres
			2024	2025	2026	2027	2028	2029
			in €	in €	in €	in €	in €	in €
			1	2	3	4	5	6
12.	-	Auszahlungen für Sach- und Dienstleistungen <i>72339000 Unterhaltung des sonstigen Infrastrukturvermögens</i>	0,00 <i>0,00</i>	500 <i>500</i>	1.500 <i>1.500</i>	1.000 <i>1.000</i>	1.000 <i>1.000</i>	1.000 <i>1.000</i>
17.	=	<b>Summe der laufenden Auszahlungen (Summe der Nummern 10 bis 16)</b>	<b>0,00</b>	<b>500</b>	<b>1.500</b>	<b>1.000</b>	<b>1.000</b>	<b>1.000</b>
18.	=	<b>Jahresbezogener Saldo der laufenden Ein- und Auszahlungen vor planmäßiger Tilgung (Saldo der Nummern 9 und 17)</b>	<b>0,00</b>	<b>-500</b>	<b>-1.500</b>	<b>-1.000</b>	<b>-1.000</b>	<b>-1.000</b>
18.2	=	<b>Jahresbezogener Saldo der laufenden Ein- und Auszahlungen vor planmäßiger Tilgung nach Verrechnung der internen Leistungsbeziehungen (Summe der Nummern 18 und 18.1)</b>	<b>0,00</b>	<b>-500</b>	<b>-1.500</b>	<b>-1.000</b>	<b>-1.000</b>	<b>-1.000</b>
30.	=	<b>Finanzmittelüberschuss/Finanzmittelfehlbetrag des Teilhaushaltes (Summe der Nummern 18.2 und 29)</b>	<b>0,00</b>	<b>-500</b>	<b>-1.500</b>	<b>-1.000</b>	<b>-1.000</b>	<b>-1.000</b>



# Teilfinanzhaushalt 2026

Gemeinde: 03 Gemeinde Briggow

Seite : 30  
Datum: 03.02.2026  
Uhrzeit: 09:12:03

Teilhaushalte  
Produkt

6 Bauen  
55203 WBV

Nr.	Ein- und Auszahlungsarten (gem. § 4 Absatz 12 GemHVO-Doppik)		Ergebnisse des Haushaltsvorjahres	Ansätze des Haushaltsvorjahres einschl. Nachträge	Ansatz des Haushaltsjahres	Planungsdaten des Haushaltsfolgejahres	Planungsdaten des zweiten Haushaltsfolgejahres	Planungsdaten des dritten Haushaltsfolgejahres
			2024	2025	2026	2027	2028	2029
			in €	in €	in €	in €	in €	in €
			1	2	3	4	5	6
4.	+	Öffentlich-rechtliche Leistungsentgelte <i>63294000 Gebühr WBV</i>	39.981,99	39.600	39.600	39.600	39.600	39.600
			39.981,99	39.600	39.600	39.600	39.600	39.600
9.	=	<b>Summe der laufenden Einzahlungen (Summe der Nummern 1 bis 8)</b>	<b>39.981,99</b>	<b>39.600</b>	<b>39.600</b>	<b>39.600</b>	<b>39.600</b>	<b>39.600</b>
13.	-	Zuwendungen, Umlagen und sonstige Transferauszahlungen <i>74430000 Allgemeine Umlagen an Zweckverbände</i>	42.520,96	42.600	42.600	42.600	42.600	42.600
			42.520,96	42.600	42.600	42.600	42.600	42.600
17.	=	<b>Summe der laufenden Auszahlungen (Summe der Nummern 10 bis 16)</b>	<b>42.520,96</b>	<b>42.600</b>	<b>42.600</b>	<b>42.600</b>	<b>42.600</b>	<b>42.600</b>
18.	=	<b>Jahresbezogener Saldo der laufenden Ein- und Auszahlungen vor planmäßiger Tilgung (Saldo der Nummern 9 und 17)</b>	<b>-2.538,97</b>	<b>-3.000</b>	<b>-3.000</b>	<b>-3.000</b>	<b>-3.000</b>	<b>-3.000</b>
18.2	=	<b>Jahresbezogener Saldo der laufenden Ein- und Auszahlungen vor planmäßiger Tilgung nach Verrechnung der internen Leistungsbeziehungen (Summe der Nummern 18 und 18.1)</b>	<b>-2.538,97</b>	<b>-3.000</b>	<b>-3.000</b>	<b>-3.000</b>	<b>-3.000</b>	<b>-3.000</b>
30.	=	<b>Finanzmittelüberschuss/Finanzmittelfehlbetrag des Teilhaushaltes (Summe der Nummern 18.2 und 29)</b>	<b>-2.538,97</b>	<b>-3.000</b>	<b>-3.000</b>	<b>-3.000</b>	<b>-3.000</b>	<b>-3.000</b>







# Investitionsübersicht 2026

Seite : 3

Datum: 03.02.2026

Uhrzeit: 09:13:53

Gemeinde: 03 Gemeinde Briggow

Hauptproduktbereich	1	Zentrale Verwaltung
Produktbereich	11	Innere Verwaltung
Produktgruppe	114	Zentrale Dienste
Produkt	11403	Gemeindearbeiter
Ohne Projektzuordnung		

Nr.	Einzahlungs- und Auszahlungsarten (gemäß § 4 Absatz 6 GemHVO-Doppik)	Ergebnisse	Ansätze des	Ansatz des	Planungs-	Planungs-	Planungs-	Planungsdaten	Gesamtein-/ -aus- zahlungen
		bis einschließlich	Haushalts-	Haushalts-	daten des	daten des	daten des	der weiteren	
		des	vorjahres	jahres	Haushalts-	zweiten	dritten	Haushaltsjahre	
		Haushalts-	einschl.	Haushalts-	Haushalts-	Haushalts-	bis zum Abschluss	der Maßnahme	
		2024	2025	2026	2027	2028	2029		
		1	2	3	4	5	6	7	8
		in €	in €	in €	in €	in €	in €	in €	in €
19	+ Einzahlungen aus Investitionszuwendungen	902,23	0	0	0	0	0	0	902
	68141000 Investitionszuwendungen vom Bund	902,23	0	0	0	0	0	0	902
24	= <b>Summe der Einzahlungen aus Investitionstätigkeit</b>	<b>902,23</b>	<b>0</b>	<b>0</b>	<b>0</b>	<b>0</b>	<b>0</b>	<b>0</b>	<b>902</b>
25	- Auszahlungen für Anlagevermögen	45.052,96	0	50.000	0	0	0	0	95.052
	78560713 Auszahlungen für Baufahrzeuge, Zugmaschinen, Kipper, Kranfahrzeuge	38.788,84	0	0	0	0	0	0	38.788
	78560719 Auszahlungen für Sonstige Fahrzeuge	0,00	0	50.000	0	0	0	0	50.000
	78570821 Auszahlungen für Betriebsausstattung	5.177,23	0	0	0	0	0	0	5.177
	78570829 Auszahlungen für Sonstige Betriebs- und Geschäftsausstattung	1.086,89	0	0	0	0	0	0	1.086
28	= <b>Summe der Auszahlungen aus Investitionstätigkeit</b>	<b>45.052,96</b>	<b>0</b>	<b>50.000</b>	<b>0</b>	<b>0</b>	<b>0</b>	<b>0</b>	<b>95.052</b>
	darunter:								
29	= <b>Saldo aus den Ein- und Auszahlungen aus Investitionstätigkeit</b>	<b>-44.150,73</b>	<b>0</b>	<b>-50.000</b>	<b>0</b>	<b>0</b>	<b>0</b>	<b>0</b>	<b>-94.150</b>

















# Investitionsübersicht 2026

Gemeinde: 03 Gemeinde Briggow

Seite : 11

Datum: 03.02.2026

Uhrzeit: 09:13:53

Hauptproduktbereich 1 Zentrale Verwaltung  
 Produktbereich 12 Sicherheit und Ordnung  
 Produktgruppe 126 Brandschutz  
 Produkt 12605 Freiwillige Feuerwehr  
 Ohne Projektzuordnung

Nr.	Einzahlungs- und Auszahlungsarten (gemäß § 4 Absatz 6 GemHVO-Doppik)	Ergebnisse	Ansätze des	Ansatz des	Planungs-	Planungs-	Planungs-	Planungsdaten	Gesamtein-/ -aus- zahlungen
		bis einschließlich	Haushalts-	Haushalts-	daten des	daten des	daten des	der weiteren	
		des	vorjahres	vorjahres	Haushalts-	zweiten	dritten	Haushaltsjahre	
		Haushalts-	einschl.	einschl.	folgebereiches	Haushalts-	Haushalts-	bis zum Abschluss	
		2024	2025	2026	2027	2028	2029	der Maßnahme	
		1	2	3	4	5	6	7	8
		in €	in €	in €	in €	in €	in €	in €	in €
19	+ Einzahlungen aus Investitionszuwendungen	96.000,00	24.000	0	0	0	0	0	120.000
	68142000 Investitionszuwendungen vom Land	92.200,00	24.000	0	0	0	0	0	116.200
	68176300 Anzahlungen auf Sonderposten zum Anlagevermögen von Gemeinden und Gemeindeverbänden	3.800,00	0	0	0	0	0	0	3.800
21	+ Einzahlungen aus Anlagevermögen	5.000,00	0	0	0	0	0	0	5.000
	68560714 Einzahlungen für Brand-, Rettungs- und Katastrophenschutzfahrzeuge	5.000,00	0	0	0	0	0	0	5.000
24	= Summe der Einzahlungen aus Investitionstätigkeit	101.000,00	24.000	0	0	0	0	0	125.000
25	- Auszahlungen für Anlagevermögen	179.333,84	51.200	4.400	0	0	0	0	234.933
	78560714 Auszahlungen für Brand-, Rettungs- und Katastrophenschutzfahrzeuge	170.068,53	0	0	0	0	0	0	170.068
	78570821 Auszahlungen für Betriebsausstattung	6.223,35	51.200	2.400	0	0	0	0	59.823
	78570822 Auszahlungen für Geschäftsausstattung	0,00	0	2.000	0	0	0	0	2.000
	78570827 Auszahlungen für Geringwertige Vermögensgegenstände	3.041,96	0	0	0	0	0	0	3.041
28	= Summe der Auszahlungen aus Investitionstätigkeit	179.333,84	51.200	4.400	0	0	0	0	234.933
	darunter:								
29	= Saldo aus den Ein- und Auszahlungen aus Investitionstätigkeit	-78.333,84	-27.200	-4.400	0	0	0	0	-109.933















# Investitionsübersicht 2026

Seite : 18

Datum: 03.02.2026

Uhrzeit: 09:13:53

Gemeinde: 03 Gemeinde Briggow

Hauptproduktbereich 3 Soziales und Jugend  
 Produktbereich 36 Kinder-, Jugend- und Familienhilfe  
 Produktgruppe 366 Einrichtungen der Kinder- und Jugendarbeit  
 Produkt 36602 Spielplätze  
 Ohne Projektzuordnung

Nr.	Einzahlungs- und Auszahlungsarten (gemäß § 4 Absatz 6 GemHVO-Doppik)	Ergebnisse bis einschließlich des Haushaltsvorjahres	Ansätze des Haushaltsvorjahres einschl. Nachträge	Ansatz des Haushaltsjahres	Planungsdaten des Haushaltsfolgejahres	Planungsdaten des zweiten Haushaltsfolgejahres	Planungsdaten des dritten Haushaltsfolgejahres	Planungsdaten der weiteren Haushaltsjahre bis zum Abschluss der Maßnahme	Gesamtein-/auszahlungen
		2024	2025	2026	2027	2028	2029		
		1	2	3	4	5	6	7	8
		in €	in €	in €	in €	in €	in €	in €	in €
25	- Auszahlungen für Anlagevermögen	1.049,58	5.000	0	0	0	0	0	6.049
	78560739 Auszahlungen für Sonstige Betriebsvorrichtungen	1.049,58	5.000	0	0	0	0	0	6.049
28	= Summe der Auszahlungen aus Investitionstätigkeit	1.049,58	5.000	0	0	0	0	0	6.049
	darunter:								
29	= Saldo aus den Ein- und Auszahlungen aus Investitionstätigkeit	-1.049,58	-5.000	0	0	0	0	0	-6.049





# Investitionsübersicht 2026

Seite : 20

Datum: 03.02.2026

Uhrzeit: 09:13:53

Gemeinde: 03 Gemeinde Briggow

Hauptproduktbereich 5 Gestaltung Umwelt  
 Produktbereich 54 Verkehrsflächen und -anlagen, ÖPVN  
 Produktgruppe 541 Gemeindestraßen  
 Produkt 54100 Gemeindestraßen  
 Ohne Projektzuordnung

Nr.	Einzahlungs- und Auszahlungsarten (gemäß § 4 Absatz 6 GemHVO-Doppik)		Ergebnisse	Ansätze des	Ansatz des	Planungs-	Planungs-	Planungs-	Planungsdaten	Gesamtein-/ -aus- zahlungen		
			bis einschließlich	Haushalts-	Haushalts-	daten des	daten des	daten des	der weiteren			
			des	vorjahres	jahres	Haushalts-	Haushalts-	Haushalts-	Haushaltsjahre			
			Haushalts-	einschl.	jahres	des	des	des	bis zum Abschluss			
		vorjahres	Nachträge		folgebereiches	folgebereiches	folgebereiches	der Maßnahme				
		2024	2025	2026	2027	2028	2029					
		1	2	3	4	5	6	7			8	
		in €	in €	in €	in €	in €	in €	in €	in €			in €
20	+	Einzahlungen aus Beiträgen und ähnlichen Entgelten <i>68260000 Anzahlungen für Beiträge</i>	0,00 <i>0,00</i>	13.000 <i>13.000</i>	15.600 <i>15.600</i>	15.600	15.600	15.600	15.600	0	75.400 <i>75.400</i>	
21	+	Einzahlungen aus Anlagevermögen <i>68530480 Einzahlungen für Straßen, Wege, Plätze und Verkehrslenkungsanlagen</i>	480,00 <i>480,00</i>	0 <i>0</i>	0 <i>0</i>	0	0	0	0	0	480 <i>480</i>	
24	=	<b>Summe der Einzahlungen aus Investitionstätigkeit</b>	<b>480,00</b>	<b>13.000</b>	<b>15.600</b>	<b>15.600</b>	<b>15.600</b>	<b>15.600</b>	<b>15.600</b>	<b>0</b>	<b>75.880</b>	
25	-	Auszahlungen für Anlagevermögen <i>78530487 Auszahlungen für Straßenbeleuchtung</i> <i>78531480 Auszahlungen für Grundstücke von Straßen, Wegen, Plätzen und Verkehrslenkungsanlagen</i>	3.749,55 <i>0,00</i> <i>3.749,55</i>	0 <i>0</i> <i>0</i>	5.000 <i>5.000</i> <i>0</i>	0	0	0	0	0	8.749 <i>5.000</i> <i>3.749</i>	
28	=	<b>Summe der Auszahlungen aus Investitionstätigkeit</b>	<b>3.749,55</b>	<b>0</b>	<b>5.000</b>	<b>0</b>	<b>0</b>	<b>0</b>	<b>0</b>	<b>0</b>	<b>8.749</b>	
		darunter:										
29	=	<b>Saldo aus den Ein- und Auszahlungen aus Investitionstätigkeit</b>	<b>-3.269,55</b>	<b>13.000</b>	<b>10.600</b>	<b>15.600</b>	<b>15.600</b>	<b>15.600</b>	<b>15.600</b>	<b>0</b>	<b>67.130</b>	



# Investitionsübersicht 2026

Seite : 21

Datum: 03.02.2026

Uhrzeit: 09:13:53

Gemeinde: 03 Gemeinde Briggow

Hauptproduktbereich	5	Gestaltung Umwelt
Produktbereich	54	Verkehrsflächen und -anlagen, ÖPVN
Produktgruppe	541	Gemeindestraßen
Produkt	54100	Gemeindestraßen
Projekt	12	Erweiterung Straße Sülten Hof mit Straßenentwässerung

Nr.	Einzahlungs- und Auszahlungsarten (gemäß § 4 Absatz 6 GemHVO-Doppik)	Ergebnisse bis einschließlich des Haushalts- vorvorjahres	Ansätze des Haushalts- vorjahres einschl. Nachträge	Ansatz des Haushalts- jahres	Planungs- daten des Haushalts- folgejahres	Planungs- daten des zweiten Haushalts- folgejahres	Planungs- daten des dritten Haushalts- folgejahres	Planungsdaten der weiteren Haushaltsjahre bis zum Abschluss der Maßnahme	Gesamtein-/ -aus- zahlungen
		2024	2025	2026	2027	2028	2029		
		1	2	3	4	5	6	7	8
		in €	in €	in €	in €	in €	in €	in €	in €
25	- Auszahlungen für Anlagevermögen	3.955,47	30.000	0	0	0	0	0	33.955
	78590960 Auszahlungen für Anlagen im Bau	3.955,47	30.000	0	0	0	0	0	33.955
28	= Summe der Auszahlungen aus Investitionstätigkeit	3.955,47	30.000	0	0	0	0	0	33.955
	darunter:								
29	= Saldo aus den Ein- und Auszahlungen aus Investitionstätigkeit	-3.955,47	-30.000	0	0	0	0	0	-33.955











# Investitionsübersicht 2026

Seite : 26

Datum: 03.02.2026

Uhrzeit: 09:13:53

Gemeinde: 03 Gemeinde Briggow

Hauptproduktbereich	6	Zentrale Finanzleistungen
Produktbereich	61	Allgemeine Finanzwirtschaft
Produktgruppe	611	Steuern, allgemeine Zuweisungen, allgemeine Umlagen
Produkt	61100	Steuern, allgemeine Zuweisungen, allgemeine Umlagen
Ohne Projektzuordnung		

Nr.	Einzahlungs- und Auszahlungsarten (gemäß § 4 Absatz 6 GemHVO-Doppik)	Ergebnisse bis einschließlich des Haushaltsvorjahres	Ansätze des Haushaltsvorjahres einschl. Nachträge	Ansatz des Haushaltsjahres	Planungsdaten des Haushaltsfolgejahres	Planungsdaten des zweiten Haushaltsfolgejahres	Planungsdaten des dritten Haushaltsfolgejahres	Planungsdaten der weiteren Haushaltsjahre bis zum Abschluss der Maßnahme	Gesamtein-/auszahlungen
		2024	2025	2026	2027	2028	2029		
		1	2	3	4	5	6	7	8
		in €	in €	in €	in €	in €	in €	in €	in €
19	+ Einzahlungen aus Investitionszuwendungen <i>68142000 Investitionszuwendungen vom Land</i>	176.950,38 176.950,38	17.300 17.300	18.200 18.200	18.200 18.200	18.200 18.200	18.200 18.200	0 0	267.050 267.050
20	+ Einzahlungen aus Beiträgen und ähnlichen Entgelten <i>68260000 Anzahlungen für Beiträge</i>	65.904,63 65.904,63	0 0	0 0	0 0	0 0	0 0	0 0	65.904 65.904
24	= <b>Summe der Einzahlungen aus Investitionstätigkeit</b>	<b>242.855,01</b>	<b>17.300</b>	<b>18.200</b>	<b>18.200</b>	<b>18.200</b>	<b>18.200</b>	<b>0</b>	<b>332.955</b>
	darunter:								
29	= <b>Saldo aus den Ein- und Auszahlungen aus Investitionstätigkeit</b>	<b>242.855,01</b>	<b>17.300</b>	<b>18.200</b>	<b>18.200</b>	<b>18.200</b>	<b>18.200</b>	<b>0</b>	<b>332.955</b>



# Investitionsübersicht 2026

Seite : 27

Datum: 03.02.2026

Uhrzeit: 09:13:53

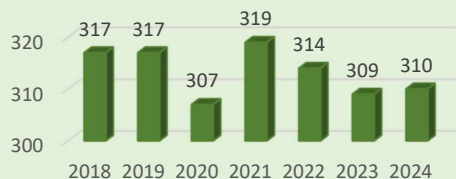
Gemeinde: 03 Gemeinde Briggow

Hauptproduktbereich	6	Zentrale Finanzleistungen
Produktbereich	61	Allgemeine Finanzwirtschaft
Produktgruppe	612	Sonstige allgemeine Finanzwirtschaft (ohne direkte Produktzuordnung)
Produkt	61200	Sonstige allgemeine Finanzwirtschaft
Ohne Projektzuordnung		

Nr.	Einzahlungs- und Auszahlungsarten (gemäß § 4 Absatz 6 GemHVO-Doppik)	Ergebnisse bis einschließlich des Haushaltsvorjahres	Ansätze des Haushaltsvorjahres einschl. Nachträge	Ansatz des Haushaltsjahres	Planungsdaten des Haushaltsfolgejahres	Planungsdaten des zweiten Haushaltsfolgejahres	Planungsdaten des dritten Haushaltsfolgejahres	Planungsdaten der weiteren Haushaltsjahre bis zum Abschluss der Maßnahme	Gesamtein-/auszahlungen	
		2024	2025	2026	2027	2028	2029			
		1	2	3	4	5	6	7	8	
		in €	in €	in €	in €	in €	in €	in €	in €	in €
22	+	Einzahlungen aus sonstigen Ausleihungen und Kreditgewährungen	12.913,38	1.400	1.400	1.400	1.500	1.500	0	20.113
		<i>68743000 Einzahlungen aus sonstigen Ausleihungen und Kreditgewährungen von Gemeinden und Gemeindeverbänden</i>	12.913,38	1.400	1.400	1.400	1.500	1.500	0	20.113
24	=	<b>Summe der Einzahlungen aus Investitionstätigkeit</b>	<b>12.913,38</b>	<b>1.400</b>	<b>1.400</b>	<b>1.400</b>	<b>1.500</b>	<b>1.500</b>	<b>0</b>	<b>20.113</b>
		darunter:								
29	=	<b>Saldo aus den Ein- und Auszahlungen aus Investitionstätigkeit</b>	<b>12.913,38</b>	<b>1.400</b>	<b>1.400</b>	<b>1.400</b>	<b>1.500</b>	<b>1.500</b>	<b>0</b>	<b>20.113</b>

\*\*\* Ende der Liste "Investitionsübersicht" \*\*\*

### Entwicklung Einwohnerzahlen zum 31.12.



### Hebesätze

	2024	2025	2026	Landesdurchschnitt
Grundsteuer A	320	311	311	343
Grundsteuer B	390	359	359	397
Gewerbesteuer	330	330	330	361

### Amtsumlage und Kreisumlage (in €)

	2024	2025	2026
Amtsumlage	60.680,49	69.600	67.600
Kreisumlage	162.575,29	162.800	161.500

### Kredite (in €)

Investitionskredite 31.12.2025	49.372,97
Tilgung 2026	10.500
Zinsen 2026	1.700
Neuaufnahme im Haushaltsjahr 2026	0,00
Investitionskredite 31.12.2026	38.872,97
Kassenkredite Stand 01.01.2026	0,00
Höchstbetrag im Haushaltsjahr	57.800

### Haushaltsausgleich (in €)

	2024	2025	2026
Ergebnishaushalt	-87.202,49	42.000	-187.700
Finanzhaushalt	-95.421,78	-104.200	-179.700

### Stellenplan (VzÄ)

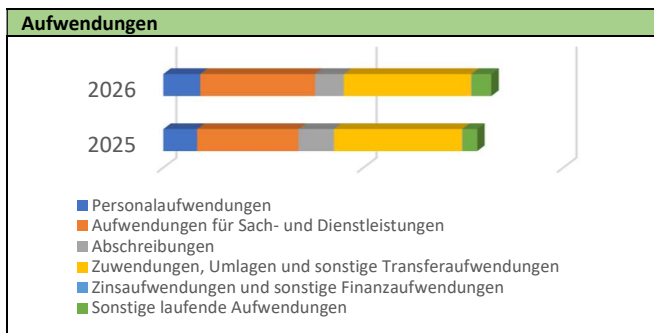
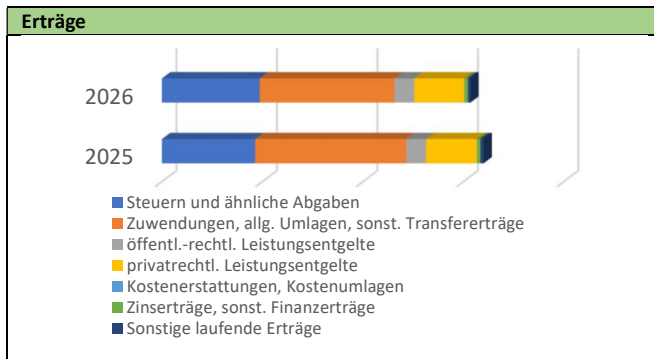
	2024	2025	2026
	1,2821	1,4359	1,4359

### Erträge (in €)

	2025	2026
<b>Steuern und ähnliche Abgaben</b>	<b>185.400</b>	<b>194.900</b>
Grundsteuer A	18.000	18.000
Grundsteuer B	22.900	22.900
Gewerbesteuer	2.000	1.000
Anteil Einkommenssteuer	140.400	150.700
Anteil Umsatzsteuer	800	1.000
Hundesteuer	1.300	1.300
<b>Zuwendungen, allgemeine Umlagen und sonstige Transfererträge</b>	<b>300.600</b>	<b>267.800</b>
Schlüsselzuweisungen	200.500	184.500
Zuweisungen und Zuschüsse für laufende Zwecke	60.000	48.000
Auflösung von Sonderposten aus Zuwendungen	40.100	35.300
Auflösung von Sonderposten	0	0
<b>Erträge der sozialen Sicherung</b>	<b>0</b>	<b>0</b>
<b>Öffentlich-rechtliche Leistungsentgelte</b>	<b>39.600</b>	<b>39.600</b>
Gebühr Wasser- und Bodenverband	39.600	39.600
Abwasserentgelte	0	0
sonstige	0	0
<b>Privatrechtliche Leistungsentgelte</b>	<b>100.900</b>	<b>99.600</b>
Mieten, Pachten, Erbbauzinsen	22.900	23.000
Miete (Wohnungswirtschaft)	70.000	70.000
Betriebskosten	8.000	6.600
<b>Kostenerstattungen und Kostenumlagen</b>	<b>300</b>	<b>300</b>
vom Land	200	200
von Gemeinden und Gemeindeverbänden	100	100
<b>Andere aktivierte Eigenleistungen</b>	<b>0</b>	<b>0</b>
<b>Zinserträge und sonstige Finanzerträge</b>	<b>6.800</b>	<b>6.800</b>
aus Wertpapieren des Anlagevermögens	6.000	6.000
Zinserträge von Gemeinden	800	800
<b>Sonstige laufende Erträge</b>	<b>6.500</b>	<b>5.000</b>
Konzessionsabgaben	6.500	5.000
<b>Summe der Erträge</b>	<b>640.100</b>	<b>614.000</b>

### Aufwendungen (in €)

	2025	2026
<b>Personalaufwendungen</b>	<b>84.300</b>	<b>92.300</b>
<b>Aufwendungen für Sach- und Dienstleistungen</b>	<b>253.100</b>	<b>286.700</b>
Aufwendungen für Gas, Strom, Wasser	65.400	64.900
Unterhaltung und Bewirtschaftung der Grundstücke, Außenanlagen, Gebäude und Gebäudeeinrichtungen	75.000	106.400
Unterhaltung der Infrastruktur	35.500	18.500
Fahrzeugunterhaltung	21.400	20.000
Unterhaltung der Betriebs- und Geschäftsausstattung	13.400	25.700
Kostenerstattungen an Gemeinden	25.400	34.200
Kostenerstattungen an den sonstigen privaten Bereich	17.000	17.000
<b>Abschreibungen (nicht zahlungswirksam)</b>	<b>89.000</b>	<b>72.000</b>
<b>Zuwendungen, Umlagen und sonstige Transferaufwendungen</b>	<b>320.500</b>	<b>319.000</b>
Zuweisungen und Zuwendungen für laufende Zwecke	45.200	47.200
Gewerbesteuerumlage	300	100
Kreisumlage	162.800	161.500
Amtsumlage	69.600	67.600
Allg. Umlagen an Zweckverbände	42.600	42.600
<b>Aufwendungen der sozialen Sicherung</b>	<b>0</b>	<b>0</b>
<b>Zinsaufwendungen und sonstige Finanzaufwendungen</b>	<b>1.200</b>	<b>1.700</b>
<b>Sonstige laufende Aufwendungen</b>	<b>36.500</b>	<b>48.200</b>
Sonst. Personalaufwendungen (Aus- und Fortbildung, Dienst- und Schutzbekleidung u.ä.)	10.600	13.400
Mieten	2.100	2.200
Leasing	7.500	5.500
Sachverständigen-, Gerichts- und ähnliche Aufwendungen	5.000	12.300
Geschäftsaufwendungen (Büromaterial, Telefon, Datenübertragung, Repräsentationen u. ä.)	3.800	5.700
Unterbringung von Fundtieren	700	700
Versicherungen	6.200	6.900
Beiträge zu Wirtschaftsverbänden, Berufsvertretungen und Vereinen	600	600
Grundsteuer A und B gemeinde. Grdst	0	900
<b>Summe der Aufwendungen</b>	<b>784.600</b>	<b>819.900</b>



**Investitionsprogramm (in €)**

	Auszahlungen	Einzahlungen	Eigenanteil
11403 Gemeindearbeiter	50.000	0	50.000
Beschaffung Rasenmäher, Gemeindefahrzeug			
12605 Freiwillige Feuerwehr	4.400	0	4.400
Beschaffung Reinigungsmaschine, Wärmebildkamera, Löschschlauch			
54100 Gemeindestraßen	5.000	0	5.000
Beschaffung 2 Solarlampen mit Mast			
<b>Summe</b>	<b>59.400</b>	<b>0</b>	<b>59.400</b>

**u.a. weitere Maßnahmen (laufende Aufwendungen) in €**

	Aufwendungen	Erträge	Eigenanteil
Anschaffung Kleingeräte Gemeindearbeiter	3.000	0	3.000
Allg. Unterhaltung Gemeindestraßen	10.000	0	10.000
Anschaffung Ausrüstung FFW	18.300	0	18.300
Gemeindewohnungen diverse Reparaturen	40.000	0	40.000

**Teilergebnishaushalte (in €)**

		2025	2026
<b>THH 1 Innere Verwaltung</b>			
11104	Gemeindevertretung	-13.000	-14.700
11401	Gemeindebüro	-100	-600
12100	Wahlen	-2.200	-1.600
12299	Standesamt	-2.400	-2.600
<b>THH 2 Schule, Jugend, Sport, Kultur und Soziales</b>			
21102	Schulkostenbeiträge Grundschule	-22.000	-30.000
21502	Schulkostenbeiträge Realschule	-13.000	-13.000
28100	Heimat- und Kulturpflege	-400	-400
28101	Seniorenbetreuung	-100	-600
36100	Förderung v. Kindern in Tageseinrichtungen und in Tagespflege	-40.000	-45.000
36602	Spielplätze	-1.600	-600
57500	Tourismus der Gemeinde Briggow	-300	0
<b>THH 3 Finanzen und Liegenschaften</b>			
11402	Liegenschaften	2.300	5.900
11408	Gemeindliche Wohnungen	-4.400	-27.600
11409	Kitagebäude (vermietet)	900	-11.600
54000	Konzessionsabgaben	6.500	5.000
57302	Gutshaus Briggow	-20.600	-22.600
<b>THH 4 Zentrale Finanzleistungen</b>			
61100	Steuern, allg. Zuweisungen und Umlagen	153.200	150.200
61200	Sonst. allg. Finanzwirtschaft	-400	-900
62600	Beteiligungen, Anteile, Wertpapiere des Anlagevermögens	6.000	6.000
<b>THH 5 Sicherheit und Ordnung</b>			
12201	Ordnungsangelegenheiten	-900	-1.000
12605	Freiwillige Feuerwehr	-60.900	-70.300
55305	Friedhof	-200	-400
<b>THH 6 Bauen</b>			
11403	Gemeindearbeiter	-92.300	-102.500
51100	Räumliche Planungs- und Entwicklungsarbeit	-4.700	-10.600
53702	Deponie - OVVD	48.000	48.000
53800	Abwasserbeseitigung	-4.100	-4.100
54100	Gemeindestraßen	-74.300	-55.800
54500	Winterdienst	-500	-1.500
55203	WBV	-3.000	-3.000



Gemeinde Briggow

Taschenhaushalt 2026