

# Beschlussvorlage

2026/GVGü/028

öffentlich

Gemeinde Gülzow

## Haushaltssatzung der Gemeinde Gülzow für das Haushaltsjahr 2026

<i>Organisationseinheit:</i> Kämmerei <i>Bearbeiter:</i> Katrín Stegemann	<i>Datum</i> 24.02.2026 <i>Einreicher:</i>
--	--

<i>Beratungsfolge</i>	<i>Geplante Sitzungstermine</i>	<i>Ö / N</i>
Gemeindevertretung Gülzow (Entscheidung)	16.03.2026	Ö

### Beschlussvorschlag

Die Gemeindevertretung beschließt die anliegende Haushaltssatzung der Gemeinde Gülzow für das Haushaltsjahr 2026.

Anlage: Haushaltssatzung der Gemeinde Gülzow für das Haushaltsjahr 2026

### Sachverhalt

Siehe Anlage

### Finanzielle Auswirkungen:

Ja	Nein		
1. Gesamtkosten der Maßnahmen (Beschaffungs-/ Herstellungskosten)  €	2. Jährliche Folgekosten/ -lasten  €	3. Finanzierung/ Eigenanteil (i.d.R. = Kreditbedarf)  €	4. Einmalige oder jährliche laufende Haushaltsbelastung (Mittelabfluss, Kapitaleinsatz, Folgekosten ohne kalkulatorische Kosten)  €
Veranschlagung im Ergebnishaushalt im HH-Jahr: Sachkonto:	Veranschlagung im Finanzhaushalt im HH-Jahr: Finanzkonto:		Keine Veranschlagung

### Anlage/n

1	1. Haushaltssatzung 2026 (öffentlich)
2	2. Vorbericht (öffentlich)
3	3. Ergebnishaushalt (öffentlich)
4	4. Übersicht über die Erträge und Aufwendungen (öffentlich)
5	5. Finanzhaushalt (öffentlich)
6	6. Übersicht über die Teilhaushalte (öffentlich)

7	6a. Teilergebnishaushalt (öffentlich)
8	6b. Teilfinanzhaushalt (öffentlich)
9	7. Investitionsübersicht (öffentlich)
10	8. Stellenplan 2026 - Gülzow (öffentlich)
11	9. Taschenhaushalt 2026 (öffentlich)

## **Haushaltssatzung der Gemeinde Gülzow für das Haushaltsjahr 2026**

Aufgrund des § 45 i.V.m. § 47 der Kommunalverfassung des Landes Mecklenburg-Vorpommern wird nach Beschluss der Gemeindevertretung vom 16.03.2026 und nach Bekanntgabe der rechtsaufsichtlichen Entscheidungen zu den genehmigungspflichtigen Festsetzungen folgende Haushaltssatzung erlassen:

### **§ 1 Ergebnis- und Finanzhaushalt**

Der Haushaltsplan für das Haushaltsjahr 2026 wird

1. im Ergebnishaushalt auf		
einen Gesamtbetrag der Erträge von	652.500	EUR
einen Gesamtbetrag der Aufwendungen auf	982.500	EUR
ein Jahresergebnis nach Veränderung der Rücklagen von	-232.900	EUR
2. im Finanzhaushalt auf		
a) einen Gesamtbetrag der laufenden Einzahlungen von	630.500	EUR
einen Gesamtbetrag der laufenden Auszahlungen <sup>1</sup> von	923.700	EUR
einen jahresbezogenen Saldo der laufenden Ein- und Auszahlungen von	-293.200	EUR
b) einen Gesamtbetrag der Einzahlungen aus der Investitionstätigkeit von	1.366.600	EUR
einen Gesamtbetrag der Auszahlungen aus der Investitionstätigkeit von	2.431.900	EUR
einen Saldo aus Ein- und Auszahlungen aus der Investitionstätigkeit von	-1.065.300	EUR

festgesetzt.

### **§ 2 Kredite für Investitionen und Investitionsförderungsmaßnahmen**

Der Gesamtbetrag der vorgesehenen Kreditaufnahmen ohne Umschuldungen (Kreditermächtigung) wird festgesetzt auf	650.000	EUR
--	---------	-----

### **§ 3 Verpflichtungsermächtigungen**

Verpflichtungsermächtigungen werden nicht veranschlagt.

---

<sup>1</sup> einschließlich Auszahlungen für die planmäßige Tilgung von Krediten für Investitionen und Investitionsförderungsmaßnahmen

#### **§ 4 Kassenkredite**

Der Höchstbetrag der Kassenkredite wird festgesetzt auf 63.000 EUR

#### **§ 5 Hebesätze**

Die Hebesätze für die Realsteuern werden wie folgt festgesetzt:

1. Grundsteuer
  - a) für die land- und forstwirtschaftlichen Flächen  
(Grundsteuer A) auf 393 v. H.
  - b) für die Grundstücke  
(Grundsteuer B) auf 380 v. H.
2. Gewerbesteuer auf 335 v. H.

#### **§ 6 entfällt**

#### **§ 7 Stellen gemäß Stellenplan**

Die Gesamtzahl der im Stellenplan ausgewiesenen Stellen beträgt 1,3974 Vollzeitäquivalente (VzÄ).

#### **Nachrichtliche Angaben:**

1. Zum Ergebnishaushalt  
Das Ergebnis zum 31. Dezember des Haushaltsjahres beträgt voraussichtlich -99.403 EUR
2. Zum Finanzhaushalt  
Der Saldo der laufenden Ein- und Auszahlungen zum 31. Dezember des Haushaltsjahres beträgt voraussichtlich -15.647 EUR
3. Zum Eigenkapital  
Der Stand des Eigenkapitals zum 31. Dezember des Haushaltsjahres beträgt voraussichtlich 917.633 EUR

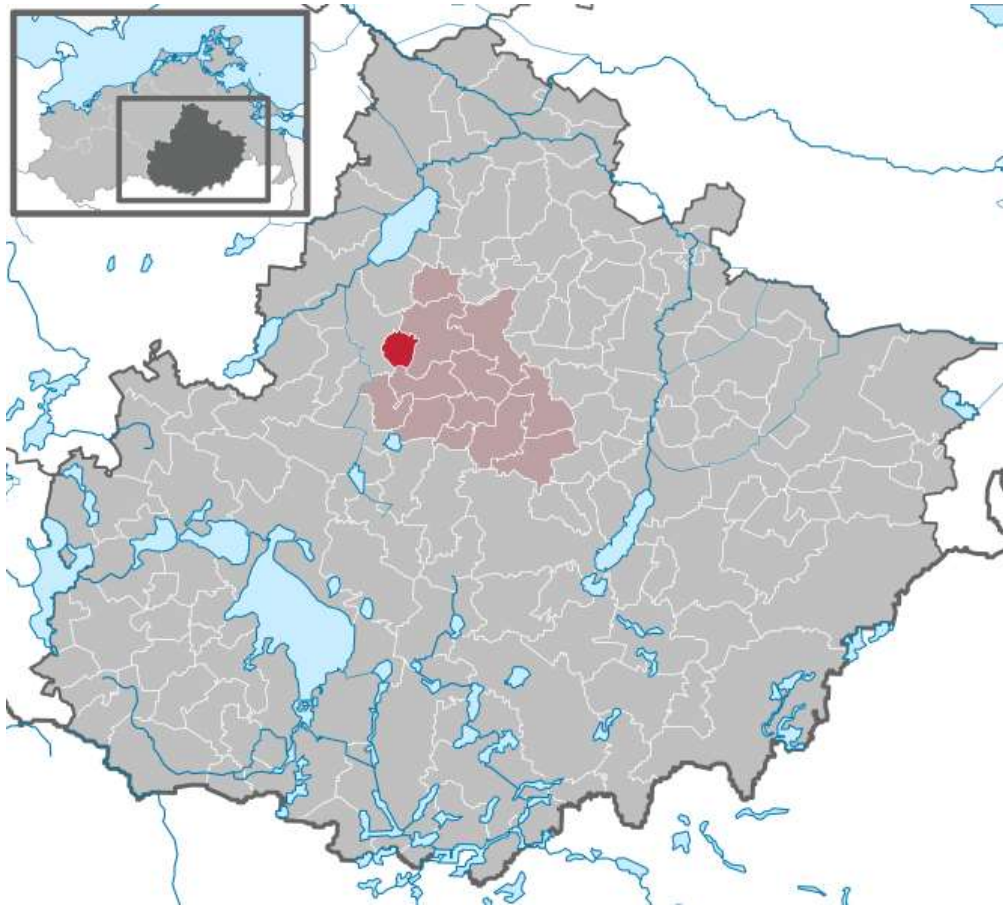
Gülzow, den 16.03.2026

Siegel

P. Schneider  
Bürgermeister

# Vorbericht zum Haushaltsplan 2026 der Gemeinde Gülzow

## Haushaltsplan 2026 der Gemeinde Gülzow



Quelle: *Wikimedia Commons*

### 1. Allgemeine Angaben zur Gemeinde

#### 1.1 Größe des Gemeindegebietes, wirtschaftliche Struktur

Die Gemeinde Gülzow liegt nordwestlich von Neubrandenburg und gehört zum Amt Stavenhagen. Das Amt Stavenhagen liegt im Landkreis Mecklenburgische Seenplatte in Mecklenburg-Vorpommern. Es entstand am 1. Januar 2005 durch die Fusion der vormals amtsfreien Stadt Stavenhagen mit dem ehemaligen Amt Stavenhagen Land. Das Amt unterhält keine eigene Verwaltung. Die Stadt Stavenhagen ist geschäftsführende Gemeinde. Zum Amt Stavenhagen gehören, die Stadt Stavenhagen mit 6 Ortsteilen sowie 12 Gemeinden.

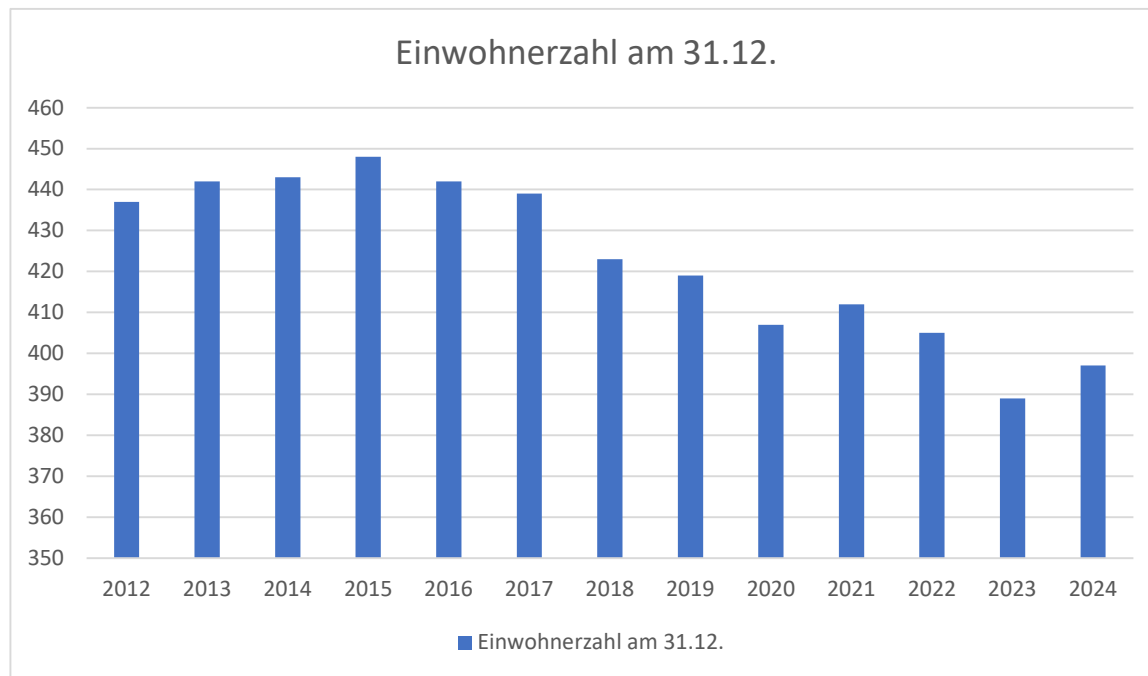
Die Gemeinde Gülzow hat eine Größe von ca. 1.200 ha. Erstmals urkundlich erwähnt wurde Gülzow bereits im Jahre 1226; Dorf und Kirche wurden im 30-jährigen Krieg zerstört. Aus dem ehemaligen Hufendorf entwickelte sich im 18. Und 19. Jahrhundert ein Angerdorf mit einem beachtlichen Bestand an Großbäumen. Bauernhöfe, ehemalige Büdnerereien und Häuslereien und ein zentraler Dorfteich prägen das Ortsbild.

## Haushaltsplan 2026 der Gemeinde Gülzow

### 1.2 Entwicklung der Einwohnerzahlen (Stand 31.12.2024)

Die Gemeinde Gülzow hatte zum 31.12.2024 397 Einwohner.

Jahr	2012	2013	2014	2015	2016	2017	2018	2019	2020	2021	2022	2023	2024
Einwohner	437	442	443	448	442	439	423	419	407	412	405	389	397
Veränderung		+5	+1	+5	-6	-3	-19	-4	-12	+5	-7	-16	+8



## Haushaltsplan 2026 der Gemeinde Gülzow

### 2. Überblick über die Entwicklung der Haushaltswirtschaft

#### 2.1 Darstellung des Haushaltsausgleiches

##### 2.1.1 Haushaltsausgleich des Ergebnishaushaltes und Entwicklung des Jahresergebnisses im Finanzplanungszeitraum

Gemäß § 16 Absatz 1 Nummer 1 GemHVO-Doppik ist der Haushalt in der Planung ausgeglichen, wenn der Ergebnishaushalt unter Berücksichtigung von noch nicht ausgeglichenen Fehlbeträgen und vorgetragenen Jahresüberschüssen aus Haushaltsvorjahren gemäß § 2 Absatz 1 Nummer 27 keinen Fehlbetrag ausweist.

Der Ergebnishaushalt weist mit dem Haushaltsplan 2026 einen Fehlbetrag in Höhe von 330.000 € vor Veränderung der Rücklage aus. Die Gemeinde plant eine Entnahme über 23.700 € aus der zweckgebundenen Kapitalrücklage aus investiv gebundenen Zuweisungen und eine Entnahme über 73.400 € aus sonstigen zweckgebundenen Kapitalrücklagen. Somit ergibt sich ein Jahresfehlbetrag in 2026 in Höhe von 232.900 € nach Veränderung der Rücklagen.

Aufgrund des vorläufigen Jahresergebnisses 2024 und den positiven Ergebnisvorträgen aus Haushaltsvorjahren ergibt sich ein negativer Ergebnisvortrag zum Ende des Haushaltsjahres 2026 in Höhe von -99.403 €.

Die Jahresergebnisse sind ab dem Haushaltsjahr 2022 nur bedingt aussagefähig, da noch keine Jahresabschlüsse ab 2022 vorliegen. Die dargestellten Jahresergebnisse beinhalten noch nicht die tatsächlichen Abschreibungsbeträge und die Erträge aus der Auflösung der Sonderposten.

**Im Haushaltsjahr 2026 ist der Haushaltsausgleich im Ergebnishaushalt gem. § 16 Absatz 1 Nummer 1 GemHVO-Doppik nicht gegeben.**

## Haushaltsplan 2026 der Gemeinde Gülzow

Lfd. Nr.		Jahr	Jahresergebnis	Jahresergebnis je Einwohner (Stand 31.12.2024)
			(in €)	
		1	2	3
<b>1.</b>	<b>Aus Haushaltsvorjahren vorzutragende Beträge</b>			
1.1	weitere Haushaltsvorjahre Ergebnis in Summe	vor 2024	263.386,01	639,29
1.2	2. Haushaltsvorjahr (Ergebnis)	2024	54.310,08	136,80
1.3	1. Haushaltsvorjahr (Plan)	2025	-184.200	-463,98
<b>2.</b>	<b>Ansatz des Haushaltsjahres</b>	2026	-232.900	-586,65
<b>3.</b>	<b>Summe / Saldo zum Ende des Haushaltsjahres</b>	2026	<b>-99.404</b>	<b>-250,39</b>
<b>4.</b>	<b>Ansätze der Haushaltsfolgejahre</b>			
4.1	1. Haushaltsfolgejahr	2027	-66.400	-167,25
4.2	2. Haushaltsfolgejahr	2028	-64.800	-163,22
4.3	3. Haushaltsfolgejahr	2029	-62.100	-156,42
<b>5.</b>	<b>Summe / Saldo zum Ende des Finanzplanungszeitraumes</b>	<b>2029</b>	<b>-292.704</b>	<b>-737,29</b>

### 2.2 Entwicklung des Saldos der laufenden Ein- und Auszahlungen sowie der planmäßigen Tilgung

Gemäß § 16 Absatz 1 Nummer 2 GemHVO-Doppik ist der Haushalt in der Planung ausgeglichen, wenn im Finanzhaushalt kein negativer Saldo der laufenden Ein- und Auszahlungen gemäß § 3 Absatz 1 Nummer 39 besteht.

Im Haushaltsjahr ist der Haushaltsausgleich im Finanzhaushalt gemäß § 16 Absatz 1 Nummer 2 GemHVO-Doppik nicht gegeben, da kein positiver Saldo der laufenden Ein- und Auszahlungen sowie der planmäßigen Tilgung ausgewiesen wird. Zum Ende des Finanzplanungszeitraumes kann ebenfalls kein ausgeglichener Finanzhaushalt erwartet werden, da im Finanzhaushalt des letzten Haushaltsjahres des Finanzplanungszeitraumes unter Berücksichtigung von Vorträgen kein positiver Saldo der laufenden Ein- und Auszahlungen sowie der planmäßigen Tilgung ausgewiesen wird.

## Haushaltsplan 2026 der Gemeinde Gülzow

Lfd. Nr.		Jahr	Saldo der laufenden Ein- und Auszahlungen	Saldo der laufenden Ein- und Auszahlungen	planmäßige Tilgung von Investitionskrediten	planmäßige Tilgung von Investitionskrediten	In Haushaltsfolgejahre vorzutragene Beträge	In Haushaltsfolgejahre vorzutragene Beträge	
				je Einwohner		je Einwohner		je Einwohner	
			(in €)						
		1	2	3	4	5	6	7	
<b>1.</b>	<b>Aus Haushaltsvorjahren vorzutragende Beträge</b>		<b>2011</b>						<b>155.141,27</b>
1.1.	Weitere Haushaltsvorjahre Ergebnis in Summe	2020	109.492,85	269,02	24.652,76	60,57	250.802,63	616,22	
1.2.	5. Haushaltsvorjahr (Ergebnis)	2021	73.780,05	179,08	9.486,96	23,03	315.095,72	764,80	
1.3.	4. Haushaltsvorjahr (Ergebnis)	2022	94.921,06	234,37	6.747,42	16,66	403.269,36	995,73	
1.4.	3. Haushaltsjahr (Ergebnis)	2023	75.997,92	195,37	4.546,16	11,69	474.721,12	1.220,36	
1.5.	2. Haushaltsjahr (Plan)	2024	46.707,73	117,65	77.376,01	194,90	444.052,84	1.118,52	
1.6.	1. Haushaltsjahr (Plan)	2025	-159.400	-401,51	7.100	17,88	277.553	699,13	
<b>2.</b>	<b>Ansatz des Haushaltsjahres</b>	<b>2026</b>	<b>-280.900</b>	<b>-707,56</b>	<b>12.300</b>	<b>30,98</b>	<b>-15.647</b>	<b>-39,41</b>	
<b>3.</b>	<b>Summe / Saldo zum Ende des Haushaltsjahres</b>	<b>2026</b>					<b>-15.647</b>	<b>-39,41</b>	
<b>4.</b>	<b>Ansätze der Haushaltsfolgejahre</b>								
4.1.	1. Haushaltsfolgejahr	2027	-41.000	-103,27	12.500	31,49	-69.147	-174,17	
4.2.	2. Haushaltsfolgejahr	2028	-39.600	-99,75	12.600	31,74	-121.347	-305,66	
4.3.	3. Haushaltsfolgejahr	2029	-37.300	-93,95	10.300	25,94	-168.947	-425,56	
<b>5.</b>	<b>Summe / Saldo zum Ende des Finanzplanungszeitraumes</b>	<b>2029</b>					<b>-168.947</b>	<b>-425,56</b>	

## Haushaltsplan 2026 der Gemeinde Gülzow

### 2.3. Übersicht über die Entwicklung des Eigenkapitals

#### 2.3.1. Gesamtdarstellung

Die Entwicklung des Eigenkapitals zum Ende des Haushaltsjahres zeigt die nachfolgende Tabelle. Es handelt sich hierbei um vorläufige Angaben, da die Jahresrechnung 2022 bis 2025 noch nicht festgestellt sind.

Lfd. Nr.	Jahr	Ergebnisvortrag ins Haushaltsfolgejahr	Rücklagen				Eigenkapital zum Ende des Haushaltsjahres	Eigenkapital zum Ende des Haushaltsjahres je Einwohner	
			Allgemeine Kapitalrücklage	Zweckgebundene Kapitalrücklagen	Rücklage kommunaler Finanzausgleich	Sonstige zweckgebundene Ergebnissrücklagen			
			(in €)						
	1	2	3	4	5	6	7	8	
	Eröffnungsbilanz	2012		1.121.456,60				1.121.456,60	2.375,97
<b>1.</b>	<b>Entwicklung in Haushaltsvorjahren</b>								
1.1.	Eigenkapital zum 31.12. des 6. Haushaltsvorjahr	2020	32.511,08	1.121.456,60	0,00	0,00	0,00	1.153.967,68	2.941,97
1.2.	5. Haushaltsvorjahr (Ergebnis)	2021	98.518,24	1.121.456,60	0,00	0,00	0,00	1.219.974,84	3.171,14
1.3.	4. Haushaltsvorjahr Ergebnis)	2022	148.645,24	1.121.456,60	29.805,86	0,00	0,00	1.299.907,70	3.209,65
1.4.	3. Haushaltsvorjahr (vorl. Ergebnis)	2023	263.386,01	1.121.456,60	60.180,61	0,00	0,00	1.445.023,22	3.714,71
1.5.	2. Haushaltsvorjahr (vorl. Ergebnis)	2024	317.696,09	1.121.456,60	155.306,45	0,00	0,00	1.594.459,14	4.016,27
1.6.	1. Haushaltsvorjahr (Plan)	2025	133.496,00	1.121.456,60	155.306,45	0,00	0,00	1.410.259,05	3.552,29
<b>2.</b>	<b>Entwicklung im Haushaltsjahr (Planung)</b>	<b>2026</b>	<b>-99.403,00</b>	<b>1.121.456,60</b>	<b>81.906,45</b>	<b>0,00</b>	<b>0,00</b>	<b>1.103.960,05</b>	<b>2.780,76</b>
<b>3.</b>	<b>Bestand zum Ende des Haushaltsjahres</b>	<b>2026</b>						<b>1.103.960,05</b>	<b>2.780,76</b>
<b>4.</b>	<b>Ansätze der Haushaltsfolgejahre</b>								
4.1.	1. Haushaltsfolgejahr (Plan)	2027	-165.803,00	1.121.456,60	81.906,45	0,00	0,00	1.037.560,05	2.613,50
4.2.	2. Haushaltsfolgejahr (Plan)	2028	-230.603,00	1.121.456,60	81.906,45	0,00	0,00	972.760,05	2.450,28
4.3.	3. Haushaltsfolgejahr (Plan)	2029	-292.703,00	1.121.456,60	81.906,45	0,00	0,00	910.660,05	2.293,85
<b>5.</b>	<b>Bestand zum Ende des Finanzplanungszeitraumes</b>	<b>2029</b>						<b>910.660,05</b>	<b>2.293,85</b>

## Haushaltsplan 2026 der Gemeinde Gülzow

Das Eigenkapital ist zum Ende des Haushaltsjahres und zum Ende des Finanzplanzeitraumes positiv. Damit wird dem § 43 Absatz 3 der Kommunalverfassung M-V Rechnung getragen, nachdem die Gemeinde sich nicht überschulden darf. Eine Gemeinde ist überschuldet, wenn nach der Haushaltsplanung das Eigenkapital im Haushaltsjahr aufgebraucht wird oder in der Bilanz ein „nicht durch Eigenkapital gedeckter Fehlbetrag“ auszuweisen ist.

### 2.3.2. Entwicklung der Kapitalrücklagen

Lfd. Nr.		Jahr	Allgemeine Kapitalrücklage				Zweckgebundene Kapitalrücklagen				
			Stand zu Beginn des Haushaltsjahres	Zuführung im Haushaltsjahr	Entnahme im Haushaltsjahr	Stand am Ende des Haushaltsjahres	Stand zu Beginn des Haushaltsjahres	Zuführung im Haushaltsjahr	Entnahme im Haushaltsjahr	Stand am Ende des Haushaltsjahres	
			(in €)								
1	2	3	4	5	6	7	8	9			
<b>1.</b>	<b>Entwicklung in Haushaltsvorjahren</b>										
1.1.	5. Haushaltsvorjahr (Ergebnis)	2021	1.121.456,60	0,00	0,00	1.121.456,60	0,00	30.914,58	30.914,58	0,00	
1.2.	4. Haushaltsvorjahr (Ergebnis)	2022	1.121.456,60	0,00	0,00	1.121.456,60	0,00	29.805,86	0,00	29.805,86	
1.3.	3. Haushaltsvorjahr (vorl. Ergebnis)	2023	1.121.456,60	0,00	0,00	1.121.456,60	29.805,86	30.374,75	0,00	60.180,61	
1.4.	2. Haushaltsvorjahr (vorl. Ergebnis)	2024	1.121.456,60	0,00	0,00	1.121.456,60	60.180,61	95.125,84	0,00	155.306,45	
1.5.	1. Haushaltsvorjahr (Plan)	2025	1.121.456,60	0,00	0,00	1.121.456,60	155.306,45	21.900,00	21.900,00	155.306,45	
<b>2.</b>	<b>Entwicklung im Haushaltsjahr (Planung)</b>		<b>2026</b>	<b>1.121.456,60</b>	<b>0,00</b>	<b>0,00</b>	<b>1.121.456,60</b>	<b>155.306,45</b>	<b>23.700,00</b>	<b>97.100,00</b>	<b>81.906,45</b>
<b>3.</b>	<b>Stand zum Ende des Haushaltsjahres</b>		<b>2026</b>			<b>1.121.456,60</b>				<b>81.906,45</b>	
3.1.	Stand zum Ende des Haushaltsjahres je Einwohner					<b>2.824,83</b>				<b>206,31</b>	
<b>4.</b>	<b>Ansätze der Haushaltsfolgejahre</b>										
4.1.	1. Haushaltsfolgejahr	2027	1.121.456,60	0,00	0,00	1.121.456,60	81.906,45	23.700,00	23.700,00	81.906,45	
4.2.	2. Haushaltsfolgejahr	2028	1.121.456,60	0,00	0,00	1.121.456,60	81.906,45	23.700,00	23.700,00	81.906,45	
4.3.	3. Haushaltsfolgejahr	2029	1.121.456,60	0,00	0,00	1.121.456,60	81.906,45	23.700,00	23.700,00	81.906,45	
<b>5.</b>	<b>Stand zum Ende des 3. Haushaltsfolgejahres je Einwohner</b>					<b>2.824,83</b>				<b>206,31</b>	

## Haushaltsplan 2026 der Gemeinde Gülzow

### 2.3.2.1. Allgemeine Kapitalrücklage

Im Jahr 2024 wurden für den Haushaltsausgleich des Ergebnishaushaltes 2024 63.000 € als Entnahme eingeplant, der Jahresabschluss für das Jahr 2024 wurde noch nicht aufgestellt. Für das Haushaltsjahr 2026 wird keine Entnahme für die Deckung der Verluste eingeplant. Über die tatsächliche Entnahme wird bei der Aufstellung der jeweiligen Jahresabschlüsse zu entscheiden sein.

### 2.3.2.2 Entwicklung der zweckgebundenen Kapitalrücklage aus investiven Schlüsselzuweisungen

Die investive Schlüsselzuweisung wurde bzw. wird in den Jahren wie folgt eingebucht:

Jahr	Zuführung		Entnahme
2012	15.328,88 €		Entnahme für den Jahresabschluss 2012
2013	15.738,00 €		Entnahme für den Jahresabschluss 2013
2014	15.509,37 €		Entnahme für den Jahresabschluss 2014
2015	16.339,38 €		Entnahme für den Jahresabschluss 2015
2016	7.894,56 €		Entnahme für den Jahresabschluss 2016
2017	18.026,22 €		Entnahme für den Jahresabschluss 2017
2018	19.401,99 €		Entnahme für den Jahresabschluss 2018
2019	15.031,08 €		Entnahme für den Jahresabschluss 2019
2020	30.291,69 €		Entnahme für den Jahresabschluss 2020
2021	30.914,58 €		Entnahme für den Jahresabschluss 2021
2022	29.805,86 €		Entnahme für den Abschluss 2022 geplant
2023	30.374,75 €		Entnahme für den Abschluss 2023 geplant
2024	21.600,00 €		Entnahme für den Abschluss 2024 geplant
2025	21.900,00 €		Entnahme für den Abschluss 2025 geplant
2026	23.700,00 €		Entnahme für den Abschluss 2026 geplant

Im Haushaltsjahr 2026 werden 23.700 € der Zweckgebundenen Kapitalrücklage aus investiv gebundenen Zuweisungen zugeführt. Diese werden als Entnahme für den Jahresabschluss 2026 eingeplant. Außerdem wurden im Haushaltsjahr 2024 73.400 € der sonstigen zweckgebundenen Kapitalrücklage zugeführt, diese werden in diesem Jahr als Entnahme eingeplant. Über die tatsächliche Entnahme wird bei der Aufstellung der jeweiligen Jahresabschlüsse zu entscheiden sein.

## Haushaltsplan 2026 der Gemeinde Gülzow

### 2.3.3. Entwicklung der Ergebnismrücklagen

#### 2.3.3.1 Entwicklung der Rücklagen für den kommunalen Finanzausgleich

Gemeinden, deren Steuerkraft sich im Vergleich zu den beiden Haushaltsvorjahren wesentlich erhöht, haben nach § 37 Absatz 6 GemHVO-Doppik zum Ausgleich zukünftiger Umlageverpflichtungen sowie zum Zweck der Vorsorge für absehbare Mindereinnahmen aus dem Finanzausgleich eine Rücklage zu bilden. Dies ist erforderlich, da für die Bemessung der Schlüsselzuweisung an eine Gemeinde die Steuerkraft des vorvergangenen Haushaltsjahres nach § 12 FAG M-V einzubeziehen ist. Die Berechnung der Steuerkraftmesszahl erfolgt auf Grundlage des § 12 Absatz 4 FAG M-V. Als „wesentlich“ ist in der Verwaltungsvorschrift zu § 37 Abs. 6 GemHVO-Doppik M-V definiert, dass die Rücklage zu bilden ist, wenn die Steuerkraft der Gemeinde zum Durchschnitt der zwei vorangegangenen Haushaltsjahre um mehr als 30 % gestiegen ist.

Im Planjahr 2026 ist keine Rücklage zu bilden.

Lfd. Nr.		Jahr	Stand zu Beginn des Haushaltsjahres	Zuführung im Haushaltsjahr	Entnahme im Haushaltsjahr	Stand am Ende des Haushaltsjahres
		1	2	3	4	5
<b>1.</b>	<b>Entwicklung in Haushaltsvorjahren</b>					
1.1.	5. Haushaltsvorjahr (Ergebnis)	2021	0,00	0,00	0,00	0,00
1.2.	4. Haushaltsvorjahr (Ergebnis)	2022	0,00	0,00	0,00	0,00
1.3.	3. Haushaltsvorjahr (Ergebnis)	2023	erfolgte noch keine 0,00 Prüfung	0,00	0,00	0,00
1.4.	2. Haushaltsvorjahr (Plan)	2024	erfolgte noch keine 0,00 Prüfung	0,00	0,00	0,00
1.5.	1. Haushaltsvorjahr (Plan)	2025	erfolgte noch keine 0,00 Prüfung	0,00	0,00	0,00
<b>2.</b>	<b>Entwicklung im Haushaltsjahr (Planung)</b>	<b>2026</b>	<b>erfolgte noch keine 0,00 Prüfung</b>	<b>0,00</b>	<b>0,00</b>	<b>0,00</b>
<b>3.</b>	<b>Stand zum Ende des Haushaltsjahres</b>	<b>2026</b>				<b>0,00</b>
<b>3.1.</b>	<b>Stand zum Ende des Haushaltsjahres je Einwohner</b>					<b>0,00</b>
<b>4.</b>	<b>Ansätze der Haushaltsfolgejahre</b>					
4.1.	1. Haushaltsfolgejahr	2027	erfolgte noch keine 0,00 Prüfung	0,00	0,00	0,00
4.2.	2. Haushaltsfolgejahr	2028	erfolgte noch keine 0,00 Prüfung	0,00	0,00	0,00
4.3.	3. Haushaltsfolgejahr	2029	erfolgte noch keine 0,00 Prüfung	0,00	0,00	0,00
<b>5.</b>	<b>Stand zum Ende des 3. Haushaltsfolgejahres je Einwohner</b>					<b>0,00</b>

## Haushaltsplan 2026 der Gemeinde Gülzow

### 3. Erläuterungen und Haushaltsansätze

#### 3.1 Übersicht über die Entwicklung der wichtigsten Erträge und Einzahlungen

	2024		2025		2026		2027		2028		2029	
	Ertrag	Einzahlung	Ertrag	Einzahlung	Ertrag	Einzahlung	Ertrag	Einzahlung	Ertrag	Einzahlung	Ertrag	Einzahlung
	in €											
	1	2	3	4	5	6	7	8	9	10	11	12
Steuern und ähnliche Abgaben	154.774,68	155.624,20	155.700,00	155.700,00	164.400,00	164.400,00	167.600,00	167.600,00	170.200,00	170.200,00	175.000,00	175.000,00
Zuwendungen allgemeine Umlagen, sonstige Transferleistungen	309.067,03	309.067,03	330.000,00	312.400,00	333.500,00	314.200,00	333.500,00	314.200,00	333.500,00	314.200,00	333.500,00	314.200,00
öffentlich-rechtliche Leistungsentgelte	26.372,97	25.389,06	28.200,00	26.200,00	28.100,00	26.100,00	28.100,00	26.100,00	28.100,00	26.100,00	28.100,00	26.100,00
privatrechtliche Leistungsentgelte	121.431,85	124.582,56	114.800,00	114.100,00	115.200,00	114.500,00	120.200,00	119.500,00	120.200,00	119.500,00	120.200,00	119.500,00
Kostenerstattungen und Kostenumlagen	5.115,64	4.681,23	300,00	300,00	300,00	300,00	0,00	0,00	0,00	0,00	300,00	300,00
andere aktivierte Eigenleistungen	0	0	0	0	0	0	0	0	0	0	0	0
Zinserträge/ -einzahlungen und sonstige Finanzerträge/ -einzahlungen	12.263,27	12.263,27	4.000,00	4.000,00	4.000,00	4.000,00	4.000,00	4.000,00	4.000,00	4.000,00	4.000,00	4.000,00
sonstige laufende Erträge , Einzahlungen	9.618,66	8.533,14	8.000,00	8.000,00	7.000,00	7.000,00	7.000,00	7.000,00	7.000,00	7.000,00	7.000,00	7.000,00
<b>Summe laufende Erträge/Einzahlungen</b>	<b>638.644,10</b>	<b>640.140,49</b>	<b>641.000,00</b>	<b>620.700,00</b>	<b>652.500,00</b>	<b>630.500,00</b>	<b>660.400,00</b>	<b>638.400,00</b>	<b>663.000,00</b>	<b>641.000,00</b>	<b>668.100,00</b>	<b>646.100,00</b>
Summe laufende Erträge /Ein- zahlungen je EW	1.608,68	1.612,44	1.614,61	1.563,48	1.643,58	1.588,16	1.663,48	1.608,06	1.670,03	1.614,61	1.682,87	1.627,46

## Haushaltsplan 2026 der Gemeinde Gülzow

### 3.1.1 Erträge und Einzahlungen aus Steuern und ähnlichen Abgaben

Lfd. Nr.		Jahr	Grundsteuer A		Grundsteuer B		Gewerbesteuer		Gemeindeanteil an der Einkommenssteuer		Gemeindeanteil an der Umsatzsteuer		Sonstige (Hundesteuer)	
			Ertrag	Einzahlung	Ertrag	Einzahlung	Ertrag	Einzahlung	Ertrag	Einzahlung	Ertrag	Einzahlung	Ertrag	Einzahlung
			(in €)											
			1	2	3	4	5	6	7	8	9	10	11	12
<b>1.</b>	<b>Entwicklung in Haushaltsvorjahren</b>													
1.1.	5. Haushaltsvorjahr (Ergebnis)	2021	11.687,51	11.690,43	22.599,12	22.636,27	12.994,34	12.958,25	84.946,31	83.072,91	4.197,75	4.159,84	1.387,92	1.373,16
1.2.	4. Haushaltsvorjahr (Ergebnis)	2022	11.693,39	11.680,53	22.974,53	22.718,94	18.268,98	18.268,98	91.103,37	91.935,82	3.731,92	3.759,00	1.412,50	1.433,33
1.3.	3. Haushaltsvorjahr (Ergebnis)	2023	9.858,29	9.869,07	22.334,25	22.306,20	22.102,36	22.107,36	95.320,65	95.975,66	3.792,21	3.817,54	1.435,01	1.439,18
1.4.	2. Haushaltsvorjahr (Ergebnis)	2024	11.229,33	11.238,99	23.238,52	23.254,38	17.780,70	17.239,70	97.604,07	99.003,86	3.467,89	3.416,29	1.454,17	1.470,98
1.5.	1. Haushaltvorjahr (Plan)	2025	11.000,00	11.000,00	23.000,00	23.000,00	15.000,00	15.000,00	101.800,00	101.800,00	3.500,00	3.500,00	1.400,00	1.400,00
<b>2.</b>	<b>Ansatz des Haushaltsjahres</b>	<b>2026</b>	<b>11.000,00</b>	<b>11.000,00</b>	<b>23.000,00</b>	<b>23.000,00</b>	<b>15.000,00</b>	<b>15.000,00</b>	<b>109.300,00</b>	<b>109.300,00</b>	<b>4.300,00</b>	<b>4.300,00</b>	<b>1.800,00</b>	<b>1.800,00</b>
<b>2.1.</b>	<b>Ansatz des Haushaltsjahres je Einwohner</b>	<b>2026</b>	<b>27,71</b>	<b>27,71</b>	<b>57,93</b>	<b>57,93</b>	<b>37,78</b>	<b>37,78</b>	<b>275,31</b>	<b>275,31</b>	<b>10,83</b>	<b>10,83</b>	<b>4,53</b>	<b>4,53</b>
<b>3.</b>	<b>Ansätze der Haushaltsfolgejahre</b>													
3.1.	1. Haushaltsfolgejahr	2027	11.000,00	11.000,00	23.000,00	23.000,00	15.000,00	15.000,00	111.500,00	111.500,00	5.300,00	5.300,00	1.800,00	1.800,00
3.2.	2. Haushaltsfolgejahr	2028	11.000,00	11.000,00	23.000,00	23.000,00	15.000,00	15.000,00	113.600,00	113.600,00	5.800,00	5.800,00	1.800,00	1.800,00
3.3.	3. Haushaltsfolgejahr	2029	11.000,00	11.000,00	23.000,00	23.000,00	15.000,00	15.000,00	119.100,00	119.100,00	5.100,00	5.100,00	1.800,00	1.800,00

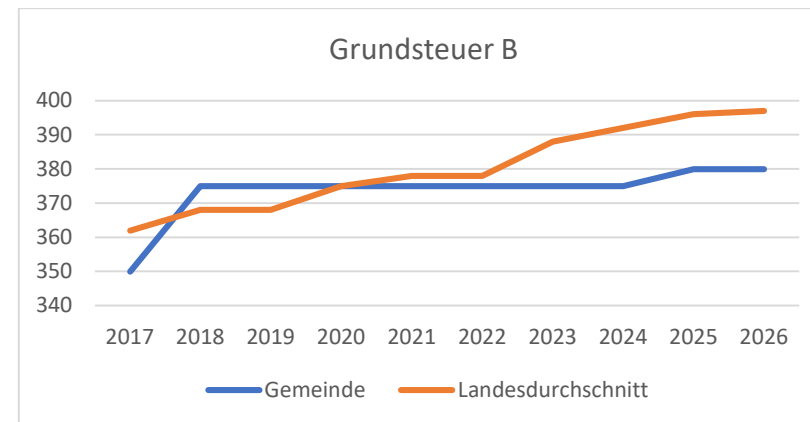
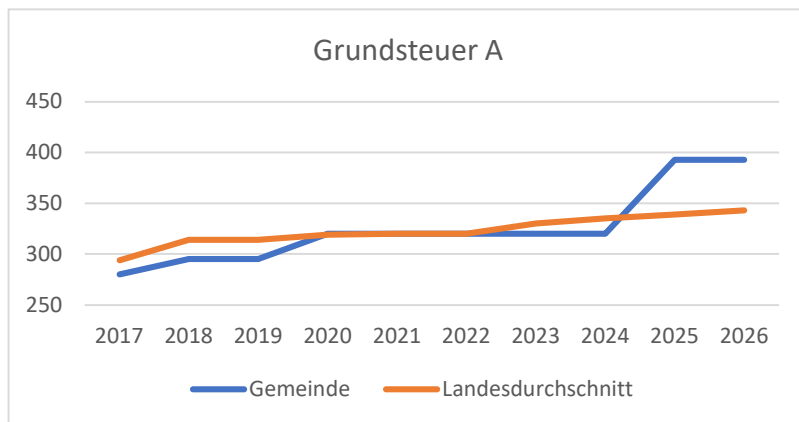
Hebesatzvergleich:

	Grundsteuer A (v.H.)	Grundsteuer B (v.H.)	Gewerbesteuer (v.H.)
Hebesatz der Gemeinde Gülzow	<b>393</b>	<b>380</b>	<b>335</b>
Landesdurchschnittlicher Hebesatz für kreisangehörige Gemeinden unter 1.000 Einwohnern (Stand 2024)	343	397	361

### Grundsteuer A und B

Mit der 1. Satzung zur Änderung der Satzung der Gemeinde Gülzow über die Festsetzung der Hebesätze für Realsteuern vom 23.06.2025 erfolgte die letzte Änderung der Hebesätze für die Grundsteuer A und B. Der Hebesatz der Grundsteuer A liegt unter dem Landesdurchschnitt und der Hebesatz der Grundsteuer B über dem Landesdurchschnitt für Gemeinden unter 1.000 Einwohner.

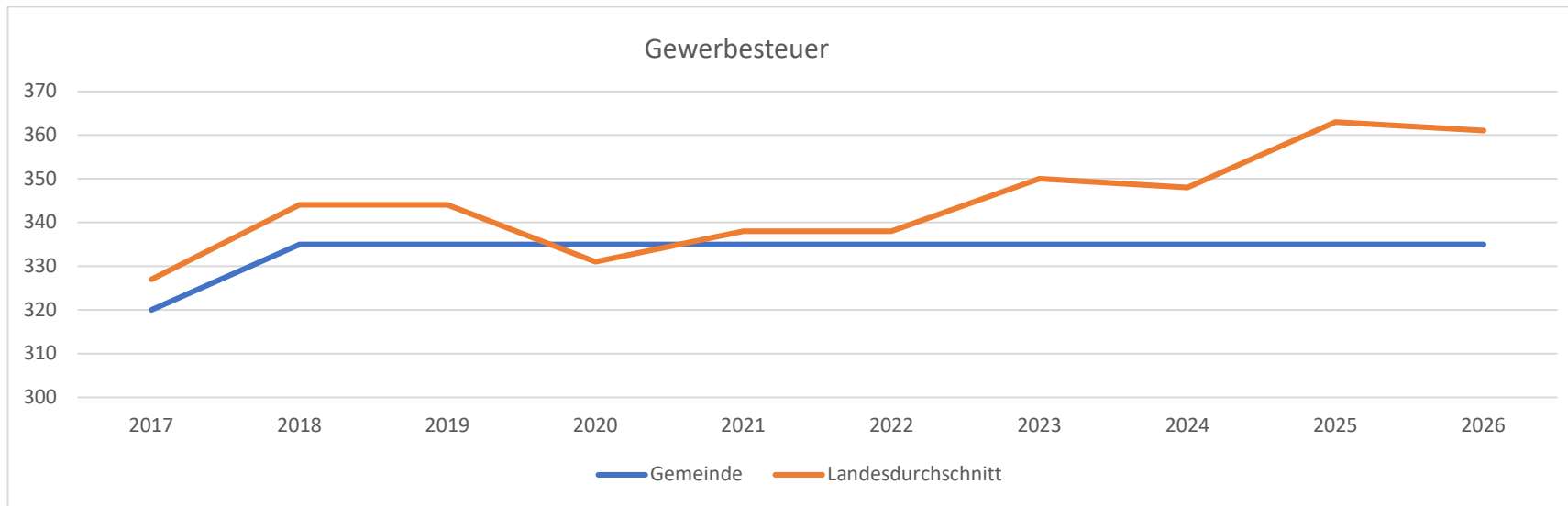
Grundsteuer A + 50 Punkte  
 Grundsteuer B - 17 Punkte



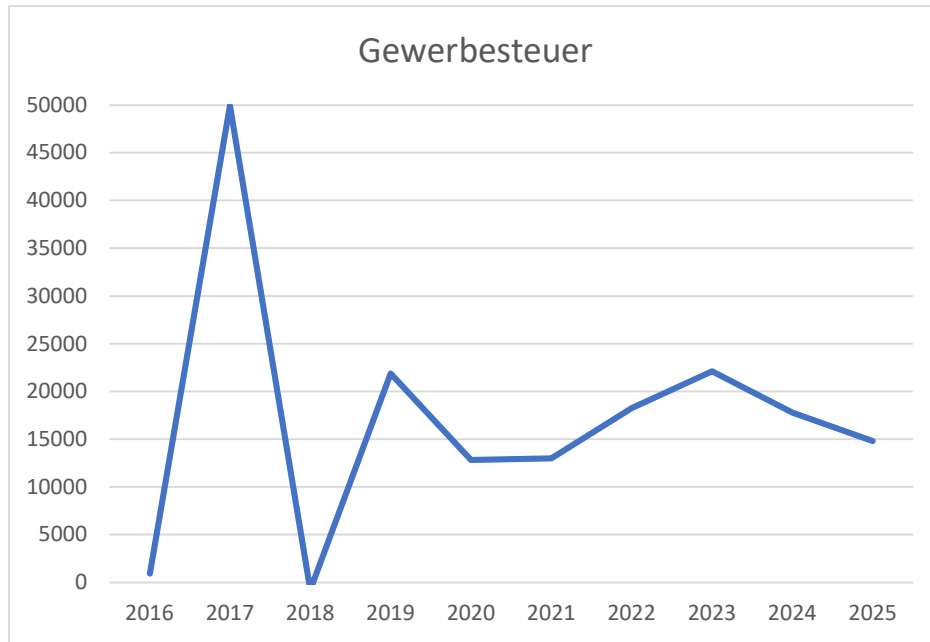
### Gewerbsteuer

Der Hebesatz der Gewerbsteuer beträgt in der Gemeinde Gülzow ab 2018 335 v. H. und liegt somit unter dem Landesdurchschnitt für Gemeinden unter 1.000 Einwohner.

Eine Anhebung des Hebesatzes für die Gewerbsteuer führt nach der Unternehmenssteuerreform 2008 nur bei Kapitalgesellschaften zu steuerlichen Mehrbelastungen. Personenunternehmen – und die überwiegende Mehrheit der gemeindlichen Gewerbesteuerzahler sind Personenunternehmen – werden durch die Anrechnung der gezahlten Gewerbsteuer bei der Einkommensteuer inkl. Solidaritätszuschlag steuerlich entlastet. Insoweit werden mit der Anhebung des Hebesatzes für die Gewerbsteuer drei Ziele erreicht: die Personenunternehmen werden entlastet, der Standort wird gestärkt und gleichzeitig wird das kommunale Steueraufkommen erhöht.



Entwicklung der Erträge der Gewerbesteuer 2016 – 2025



Jahr	Gewerbesteuer- aufkommen in €
2016	925,00
2017	49.947,26
2018	-764,54
2019	21.876,34
2020	12.812,53
2021	12.994,34
2022	18.268,98
2023	22.102,36
2024	17.780,70
2025	14.805,30

## Haushaltsplan 2026 der Gemeinde Gülzow

### 3.1.2 Erträge und Zuwendungen, allgemeine Umlagen und sonstige Transfererträge/-einzahlungen

Lfd. Nr.		Jahr	Schlüsselzuweisungen		Bedarfszuweisungen		Sonstige allgemeine Zuweisungen		Zuweisungen und Zuschüsse für laufende Zwecke		Amts bzw. Kreisumlage	
			Ertrag	Einzahlung	Ertrag	Einzahlung	Ertrag	Einzahlung	Ertrag	Einzahlung	Ertrag	Einzahlung
			(in €)									
			1	2	3	4	5	6	7	8	9	10
<b>1.</b>	<b>Entwicklung in Haushaltsvorjahren</b>											
1.1.	5. Haushaltsvorjahr (Ergebnis)	2021	285.808,10	285.808,10	0,00	0,00	600,00	600,00	12.700,00	12.700,00	0,00	0,00
1.2.	4. Haushaltsvorjahr (Ergebnis)	2022	296.637,13	296.637,13	0,00	0,00	0,00	0,00	0,00	0,00	0,00	0,00
1.3.	3. Haushaltsvorjahr (Ergebnis)	2023	316.615,78	316.615,78	0,00	0,00	0,00	0,00	7.718,82	7.718,82	0,00	0,00
1.4.	2. Haushaltsvorjahr (Ergebnis)	2024	309.067,03	309.000,00	0,00	0,00	0,00	0,00	30.800,00	30.800,00	0,00	0,00
1.5.	1. Haushaltsvorjahr (Plan)	2025	312.400,00	312.400,00	0,00	0,00	0,00	0,00	0,00	0,00	0,00	0,00
<b>2.</b>	<b>Ansatz des Haushaltsjahres</b>	<b>2026</b>	<b>314.200,00</b>	<b>314.200,00</b>	<b>0,00</b>	<b>0,00</b>	<b>0,00</b>	<b>0,00</b>	<b>0,00</b>	<b>0,00</b>	<b>0,00</b>	<b>0,00</b>
<b>2.1.</b>	<b>Ansatz des Haushaltsjahres je Einwohner</b>	<b>2026</b>	<b>791,44</b>	<b>791,44</b>	<b>0,00</b>	<b>0,00</b>	<b>0,00</b>	<b>0,00</b>	<b>0,00</b>	<b>0,00</b>	<b>0,00</b>	<b>0,00</b>
<b>3.</b>	<b>Ansätze der Haushaltsfolgejahre</b>											
3.1.	1. Haushaltsfolgejahr	2027	314.200,00	314.200,00	0,00	0,00	0,00	0,00	0,00	0,00	0,00	0,00
3.2.	2. Haushaltsfolgejahr	2028	314.200,00	314.200,00	0,00	0,00	0,00	0,00	0,00	0,00	0,00	0,00
3.3.	3. Haushaltsfolgejahr	2029	314.200,00	314.200,00	0,00	0,00	0,00	0,00	0,00	0,00	0,00	0,00

#### 3.1.2.1 Schlüsselzuweisungen

Eine kreisangehörige Gemeinde erhält Schlüsselzuweisungen für Gemeindeaufgaben, wenn ihre Bedarfsmesszahl ihre Steuerkraftmesszahl übersteigt (§ 16 Abs. 1 FAG M-V)

Für die Gemeinde Gülzow wurde auf Basis des Haushaltsjahres 2024 eine Steuerkraftmesszahl in Höhe von 158.969,16 € (400,43 €/EW) ermittelt. Der gemäß FAG M-V ermittelte Bedarfsansatz beträgt 569.582,22 € (1.434,72 €/EW)

## Haushaltsplan 2026 der Gemeinde Gülzow

Die Steuerkraftmesszahl ist kleiner als die ermittelte Bedarfsmesszahl, die Gemeinde Gülzow erhält Schlüsselzuweisungen für das Haushaltjahr 2026 in Höhe von 314.236,05 €.

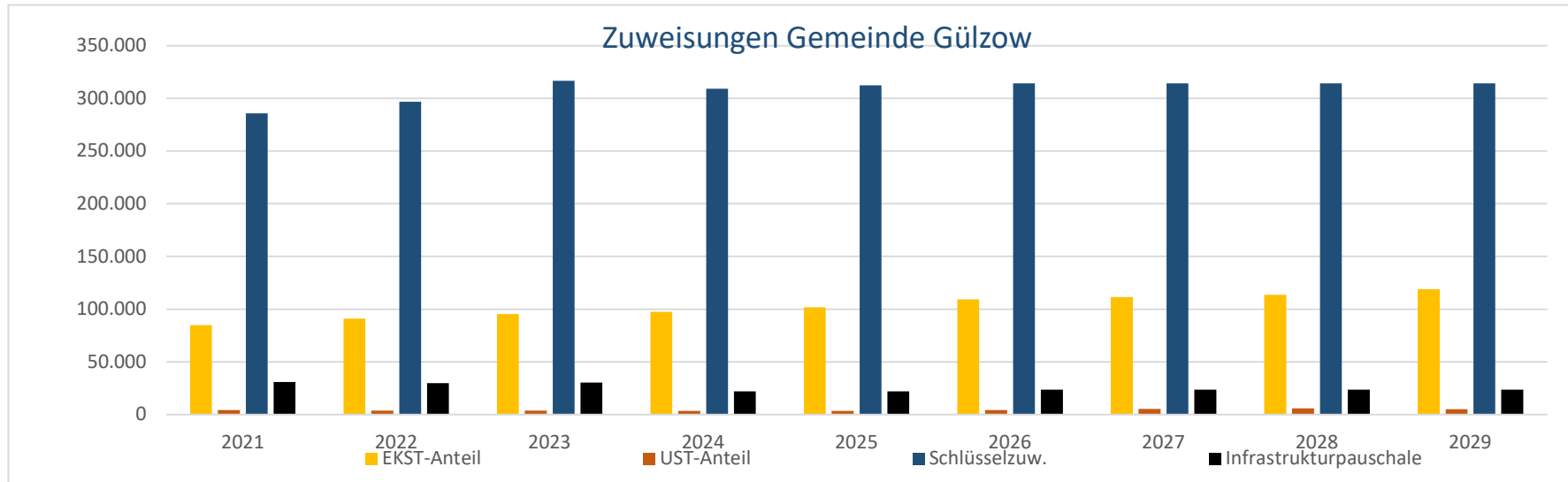
Im Vergleich zum Vorjahr erhöhen sich die Schlüsselzuweisungen um 1.800 € auf 314.200 €

### 3.1.2.2 Zuweisungen und Zuschüsse für laufende Zwecke

Für das Haushaltsjahr 2026 sind keine Zuweisungen für laufende Zwecke eingeplant.

- a) Zuweisungen und Zuschüsse für laufende Zwecke vom Bund: 0 €
- b) Zuweisungen und Zuschüsse für laufende Zwecke vom Land M-V: 0 €
- c) Zuweisungen und Zuschüsse für laufende Zwecke von Gemeinden und Gemeindeverbänden: 0 €

### 3.1.2.3. Finanzausstattung im Zeitraum 2020 bis 2028



Haushaltsplan 2026 der Gemeinde Gülzow

Finanzausstattung im Zeitraum 2020 bis 2028

Konto	Bezeichnung	2021	2022	2023	2024	2025	2026	2027	2028	2029
Erträge		in €								
40210000	Gemeindeanteil Einkommensteuer	84.946	91.103	95.321	97.604	101.800	109.300	111.500	113.600	119.100
40220000	Gemeindeanteil Umsatzsteuer	4.198	3.732	3.792	3.468	3.500	4.300	5.300	5.800	5.100
41110000	Schlüsselzuweisungen § 16 FAG M-V	285.808	296.637	316.616	309.067	312.400	314.200	314.200	314.200	314.200
	Infrastrukturpauschale § 23 FAG M-V	30.915	29.806	30.375	21.956	21.900	23.700	23.700	23.700	23.700
	gesamt	<b>405.867</b>	<b>421.278</b>	<b>446.103</b>	<b>432.095</b>	<b>439.600</b>	<b>451.500</b>	<b>454.700</b>	<b>457.300</b>	<b>462.100</b>
Aufwendungen		in €								
54421000	Kreisumlage	172.733	181.356	196.908	200.794	204.200	204.900	204.900	204.900	204.900
54422000	Amtsumlage	67.047	66.686	75.590	77.860	87.300	85.800	85.800	85.800	85.800
54310000	Gewerbesteuerumlage	1.354	1.909	2.625	1.801	1.600	1.600	1.600	1.600	1.600
	gesamt	<b>241.133</b>	<b>249.951</b>	<b>275.124</b>	<b>280.455</b>	<b>293.100</b>	<b>292.300</b>	<b>292.300</b>	<b>292.300</b>	<b>292.300</b>
	<b>Differenz/ verbleibende Mittel</b>	<b>164.733</b>	<b>171.327</b>	<b>170.979</b>	<b>151.640</b>	<b>146.500</b>	<b>159.200</b>	<b>162.400</b>	<b>165.000</b>	<b>169.800</b>

## Haushaltsplan 2026 der Gemeinde Gülzow

### 3.1.3 Erträge und Einzahlungen aus Leistungsentgelten, Kostenumlagen und Kostenerstattungen

Lfd. Nr.		Jahr	Abwasserentgelte		Sonstige öffentlich-rechtliche Entgelte		Gebühren Wasser-Bodenverband		Mieten und Pachten		Sonstige privatrechtliche Entgelte		Kostenerstattungen und Kostenumlagen	
			Ertrag	Einzahlung	Ertrag	Einzahlung	Ertrag	Einzahlung	Ertrag	Einzahlung	Ertrag	Einzahlung	Ertrag	Einzahlung
			(in €)											
			1	2	3	4	5	6	7	8	9	10	11	12
<b>1.</b>	<b>Entwicklung in Haushaltsvorjahren</b>													
1.1.	5. Haushaltsvorjahr (Ergebnis)	2021	196,90	196,90	102,25	102,25	23.260,17	23.118,50	126.941,54	127.389,62	3.899,45	3.929,45	349,00	349,00
1.2.	4. Haushaltsvorjahr (Ergebnis)	2022	179,00	179,00	409,00	306,75	24.702,08	24.699,89	130.894,29	130.426,55	3.920,89	3.920,89	0,00	0,00
1.3.	3. Haushaltsvorjahr (Ergebnis)	2023	214,80	161,10	0,00	0,00	26.151,20	26.137,95	128.131,02	130.416,84	7.071,65	1.363,97	537,80	504,88
1.4.	2. Haushaltsvorjahr (Ergebnis)	2024	214,80	214,80	0,00	0,00	26.158,17	25.174,26	119.606,05	118.960,97	1.825,80	5.621,59	5.115,64	4.681,23
1.5.	1. Haushaltsvorjahr (Plan)	2025	200,00	200,00	0,00	0,00	26.000,00	26.000,00	114.000,00	114.000,00	100,00	100,00	300,00	300,00
<b>2.</b>	<b>Ansatz des Haushaltsjahres</b>	<b>2026</b>	<b>100,00</b>	<b>100,00</b>	<b>0,00</b>	<b>0,00</b>	<b>26.000,00</b>	<b>26.000,00</b>	<b>114.500,00</b>	<b>114.500,00</b>	<b>0,00</b>	<b>0,00</b>	<b>300,00</b>	<b>300,00</b>
2.1.	Ansatz des Haushaltsjahres je Einwohner	2026	0,25	0,25	0,00	0,00	65,49	65,49	288,41	288,41	0,00	0,00	0,76	0,76
<b>3.</b>	<b>Ansätze der Haushaltsfolgejahre</b>													
3.1.	1. Haushaltsfolgejahr	2027	100,00	100,00	0,00	0,00	26.000,00	26.000,00	119.500,00	119.500,00	0,00	0,00	0,00	0,00
3.2.	2. Haushaltsfolgejahr	2028	100,00	100,00	0,00	0,00	26.000,00	26.000,00	119.500,00	119.500,00	0,00	0,00	0,00	0,00
3.3.	3. Haushaltsfolgejahr	2029	100,00	100,00	0,00	0,00	26.000,00	26.000,00	119.500,00	119.500,00	0,00	0,00	300,00	300,00

#### 3.1.3.1. Mieten und Pachten

Hier werden die Erträge / Einzahlungen aus der Verpachtung und Vermietung von

- Gärten, Wiesen und Ackerland,
- Seen,
- Gemeindeflächen,
- gemeindlichen Wohnungen sowie
- gemeindlichen Gebäuden veranschlagt.

#### 3.1.3.2. Sonstige privatrechtliche Leistungsentgelte

Es erfolgt eine Veranschlagung von z.B.

- Schadenersatzleistungen
- Erstattungen von Telekommunikationsgebühren
- Verkaufserlösen
- Erstattungen Heizkosten, Strom, Wassergeld u.a.

#### 3.1.3.3. Kostenerstattungen und Kostenumlagen

Unter dieser Ertrags- bzw. Einzahlungsart werden

- die Kostenerstattung für die Durchführung der Wahlen erfasst.

## Haushaltsplan 2026 der Gemeinde Gülzow

### 3.1.4 Sonstige Erträge und laufende Einzahlungen

Lfd. Nr.		Jahr	Versicherungs- erstattungen		Säumniszuschläge, Mahngebühren usw.		Konzessionsabgaben		Vorsteuer		Umsatzsteuer	
			Ertrag	Einzahlung	Ertrag	Einzahlung	Ertrag	Einzahlung	Ertrag	Einzahlung	Ertrag	Einzahlung
			1	2	3	4	5	6	7	8	9	10
			(in €)									
<b>1.</b>	<b>Entwicklung in Haushaltsvorjahren</b>											
1.1.	5. Haushaltsvorjahr (Ergebnis)	2021	0,00	0,00	0,00	0,00	10.663,05	8.810,05	0,00	0,00	0,00	0,00
1.2.	4. Haushaltsvorjahr (Ergebnis)	2022	0,00	0,00	0,00	0,00	10.299,69	10.205,69	0,00	0,00	0,00	0,00
1.3.	3. Haushaltsvorjahr (Ergebnis)	2023	117,21	117,21	0,00	0,00	9.424,43	9.474,43	0,00	0,00	0,00	0,00
1.4.	2. Haushaltsvorjahr (Ergebnis)	2024	351,88	351,88	0,00	0,00	9.266,78	8.181,26	0,00	0,00	0,00	0,00
1.5.	1. Haushaltsvorjahr (Plan)	2025	0,00	0,00	0,00	0,00	8.000,00	8.000,00	0,00	0,00	0,00	0,00
<b>2.</b>	<b>Ansatz des Haushaltsjahres</b>	<b>2026</b>	<b>0,00</b>	<b>0,00</b>	<b>0,00</b>	<b>0,00</b>	<b>7.000,00</b>	<b>7.000,00</b>	<b>0,00</b>	<b>0,00</b>	<b>0,00</b>	<b>0,00</b>
<b>2.1.</b>	<b>Ansatz des Haushaltsjahres je Einwohner</b>	<b>2026</b>	<b>0,00</b>	<b>0,00</b>	<b>0,00</b>	<b>0,00</b>	<b>17,63</b>	<b>17,63</b>	<b>0,00</b>	<b>0,00</b>	<b>0,00</b>	<b>0,00</b>
<b>3.</b>	<b>Ansätze der Haushaltsfolgejahre</b>											
3.1.	1. Haushaltsfolgejahr	2027	0,00	0,00	0,00	0,00	7.000,00	7.000,00	0,00	0,00	0,00	0,00
3.2.	2. Haushaltsfolgejahr	2028	0,00	0,00	0,00	0,00	7.000,00	7.000,00	0,00	0,00	0,00	0,00
3.3.	3. Haushaltsfolgejahr	2029	0,00	0,00	0,00	0,00	7.000,00	7.000,00	0,00	0,00	0,00	0,00

#### Konzessionsabgaben

Die Gemeinde Gülzow erhält von der E.DIS AG Konzessionsabgaben für die Nutzung von öffentlichen Straßen und Wegen für die Verlegung von Leitungen, die der unmittelbaren Versorgung von Endverbrauchern im Gemeindegebiet mit Strom dienen.

## Haushaltsplan 2026 der Gemeinde Gülzow

### 3.1.5 Zinserträge/ -einzahlungen und sonstige Finanzerträge/-einzahlungen

Lfd. Nr.		Jahr	Bankzinsen		Zinsen Verrechnungskonto Einheitskasse		Zinsen aus Ausleihungen		Sonstige Zinsen		Finanzerträge aus Beteiligungen	
			Ertrag	Einzahlung	Ertrag	Einzahlung	Ertrag	Einzahlung	Ertrag	Einzahlung	Ertrag	Einzahlung
			1	2	3	4	5	6	7	8	9	10
			(in €)									
<b>1.</b>	<b>Entwicklung in Haushaltsvorjahren</b>											
1.1.	5. Haushaltsvorjahr (Ergebnis)	2021	0,00	0,00	0,00	0,00	0,00	0,00	0,00	0,00	4.897,84	4.897,84
1.2.	4. Haushaltsvorjahr (Ergebnis)	2022	0,00	0,00	0,00	0,00	0,00	0,00	0,00	0,00	4.897,84	4.897,84
1.3.	3. Haushaltsvorjahr (Ergebnis)	2023	0,00	0,00	0,00	0,00	0,00	0,00	56,00	56,00	4.897,84	4.897,84
1.4.	2. Haushaltsvorjahr (Ergebnis)	2024	7.365,43	7.365,43	0,00	0,00	0,00	0,00	0,00	0,00	4.897,84	4.897,84
1.5.	1. Haushaltvorjahr (Plan)	2025	0,00	0,00	0,00	0,00	0,00	0,00	0,00	0,00	4.000,00	4.000,00
<b>2.</b>	<b>Ansatz des Haushaltsjahres</b>	<b>2026</b>	<b>0,00</b>	<b>0,00</b>	<b>0,00</b>	<b>0,00</b>	<b>0,00</b>	<b>0,00</b>	<b>0,00</b>	<b>0,00</b>	<b>4.000,00</b>	<b>4.000,00</b>
<b>2.1.</b>	<b>Ansatz des Haushalts-jahres je Einwohner</b>	<b>2026</b>	<b>0,00</b>	<b>0,00</b>	<b>0,00</b>	<b>0,00</b>	<b>0,00</b>	<b>0,00</b>	<b>0,00</b>	<b>0,00</b>	<b>10,08</b>	<b>10,08</b>
<b>3.</b>	<b>Ansätze der Haushaltsfolgejahre</b>											
3.1.	1. Haushaltsfolgejahr	2027	0,00	0,00	0,00	0,00	0,00	0,00	0,00	0,00	4.000,00	4.000,00
3.2.	2. Haushaltsfolgejahr	2028	0,00	0,00	0,00	0,00	0,00	0,00	0,00	0,00	4.000,00	4.000,00
3.3.	3. Haushaltsfolgejahr	2029	0,00	0,00	0,00	0,00	0,00	0,00	0,00	0,00	4.000,00	4.000,00

Die Gemeinde Gülzow ist Aktionär der E.DIS AG. Der Aktienbestand der Gemeinde beträgt 9.770 Aktien. Durch die E.DIS AG werden jährlich Dividenden ausgeschüttet.

## Haushaltsplan 2026 der Gemeinde Gülzow

### 3.2 Wichtige Aufwendungen und Auszahlungen

Die nachfolgende Tabelle zeigt eine Übersicht über die Entwicklung der wichtigsten Aufwendungen und Auszahlungen.

	2024		2025		2026		2027		2028		2029	
	Aufwand	Auszahlung	Aufwand	Auszahlung	Aufwand	Auszahlung	Aufwand	Auszahlung	Aufwand	Auszahlung	Aufwand	Auszahlung
	1	2	3	4	5	6	7	8	9	10	11	12
	(in €)											
Personalaufwendungen und -auszahlungen	74.065,94	74.225,94	91.800,00	91.800,00	84.300,00	84.300,00	82.500,00	82.500,00	83.900,00	83.900,00	86.100,00	86.100,00
Versorgungsaufwendungen und -auszahlungen	0,00	0,00	0,00	0,00	0,00	0,00	0,00	0,00	0,00	0,00	0,00	0,00
Aufwendungen und Auszahlungen für Sach- und Dienstleistungen	114.769,79	118.619,43	214.600,00	214.600,00	282.500,00	282.500,00	151.900,00	151.900,00	151.900,00	151.900,00	151.900,00	151.900,00
Abschreibungen	493,22	<del>          </del>	67.000,00	<del>          </del>	71.100,00	<del>          </del>	71.100,00	<del>          </del>	70.900,00	<del>          </del>	70.500,00	<del>          </del>
Zuwendungen, Umlagen und sonstige Transferaufwendungen sowie -auszahlungen	371.564,10	375.644,21	435.500,00	435.500,00	445.700,00	445.700,00	423.900,00	423.900,00	423.900,00	423.900,00	423.900,00	423.900,00
Zinsaufwendungen / Zinsauszahlungen	1.143,40	1.534,78	1.600,00	1.600,00	1.900,00	1.900,00	1.800,00	1.800,00	1.600,00	1.600,00	1.300,00	1.300,00
Sonstige laufende Aufwendungen und Auszahlungen	22.297,57	23.408,40	36.600,00	36.600,00	97.000,00	97.000,00	19.300,00	19.300,00	19.300,00	19.300,00	20.200,00	20.200,00
<b>Summe ordentliche Aufwendungen/Auszahlungen</b>	<b>584.334,02</b>	<b>593.432,76</b>	<b>847.100,00</b>	<b>780.100,00</b>	<b>982.500,00</b>	<b>911.400,00</b>	<b>750.500,00</b>	<b>679.400,00</b>	<b>751.500,00</b>	<b>680.600,00</b>	<b>753.900,00</b>	<b>683.400,00</b>
<b>Summe ordentliche Aufwendungen/Auszahlungen je EW</b>	<b>1.471,87</b>	<b>1.494,79</b>	<b>2.133,75</b>	<b>1.964,99</b>	<b>2.474,81</b>	<b>2.295,72</b>	<b>1.890,43</b>	<b>1.711,34</b>	<b>1.892,95</b>	<b>1.714,36</b>	<b>1.898,99</b>	<b>1.721,41</b>

Insgesamt steigen die laufenden Aufwendungen und Auszahlungen gegenüber dem Vorjahr im Haushaltsjahr 2026 um 135.400 € im Ergebnishaushalt und um 131.300 € im Finanzhaushalt.

## Haushaltsplan 2026 der Gemeinde Gülzow

### 3.2.1 Personal- und Versorgungsaufwendungen und -auszahlungen

	2024		2025		2026		2027		2028		2029	
	Aufwand	Auszahlung	Aufwand	Auszahlung	Aufwand	Auszahlung	Aufwand	Auszahlung	Aufwand	Auszahlung	Aufwand	Auszahlung
	1	2	3	4	5	6	7	8	9	10	11	12
(in €)												
<b>Personalaufwendungen</b>												
Aufwendungen/Auszahlungen für ehrenamtlich Tätige	16.109,80	16.269,80	18.100,00	18.100,00	19.100,00	19.100,00	17.500,00	17.500,00	17.500,00	17.500,00	18.100,00	18.100,00
Dienstbezüge und dergleichen	45.962,62	45.962,62	57.400,00	57.400,00	50.400,00	50.400,00	49.800,00	49.800,00	50.900,00	50.900,00	52.100,00	52.100,00
Beiträge zu Versorgungskassen	1.566,93	1.566,93	2.400,00	2.400,00	2.200,00	2.200,00	2.300,00	2.300,00	2.300,00	2.300,00	2.400,00	2.400,00
Beiträge zur gesetzlichen Sozialversicherung	10.426,59	10.426,59	13.900,00	13.900,00	12.600,00	12.600,00	12.900,00	12.900,00	13.200,00	13.200,00	13.500,00	13.500,00
Beihilfen, Unterstützungsleistungen und dergleichen	0	0	0	0	0	0	0	0	0	0	0	0
Personalnebenaufwendungen/-auszahlungen	0	0	0	0	0	0	0	0	0	0	0	0
Pauschalierte Lohnsteuer	0	0	0	0	0	0	0	0	0	0	0	0
<b>Summe Personalaufwendungen/-auszahlungen</b>	<b>74.065,94</b>	<b>74.225,94</b>	<b>91.800,00</b>	<b>91.800,00</b>	<b>84.300,00</b>	<b>84.300,00</b>	<b>82.500,00</b>	<b>82.500,00</b>	<b>83.900,00</b>	<b>83.900,00</b>	<b>86.100,00</b>	<b>86.100,00</b>
<b>Summe Personalaufwendungen/-auszahlungen je Einwohner</b>	<b>186,56</b>	<b>186,97</b>	<b>231,23</b>	<b>231,23</b>	<b>212,34</b>	<b>212,34</b>	<b>207,81</b>	<b>207,81</b>	<b>211,34</b>	<b>211,34</b>	<b>216,88</b>	<b>216,88</b>

Die Personalaufwendungen/-auszahlungen **sinken** im Haushaltsjahr 2026 insgesamt um **7.500 €** im Vergleich zum Vorjahr.

## Haushaltsplan 2026 der Gemeinde Gülzow

- Aufwendungen und Auszahlungen für ehrenamtlich Tätige

Im Vergleich zum Haushaltsjahr 2025 werden im Haushaltsjahr 2026 **1.000 € mehr** eingeplant (insgesamt 19.100 €).

Produktsachkonto	Produkt	2025	2026	Bemerkung
11104.50110000	Gemeindevertretung	8.400 €	8.400 €	Aufwandsentschädigung Bürgermeister
11104.50130000	Gemeindevertretung	3.000 €	3.000 €	Sitzungsgelder
12100.50190000	Wahlen	1.600 €	600 €	Landtagswahl
12605.50190000	Freiwillige Feuerwehr	5.100 €	7.100 €	Zusätzlich 2.000 € Pauschale Einsatz/Dienst
		<b>18.100 €</b>	<b>19.100 €</b>	<b>Differenz 1.000 €</b>

- Aufwendungen und Auszahlungen für Dienstbezüge Arbeitnehmer

Im Vergleich zum Haushaltsjahr 2025 werden im Haushaltsjahr 2026 **7.000 € weniger** veranschlagt (insgesamt 50.400 €).

Die jährlichen Beiträge zur gesetzlichen Sozialversicherung und zu den Versorgungskassen werden auf Basis der berechneten Dienstbezüge angepasst.

## Haushaltsplan 2026 der Gemeinde Gülzow

### 3.2.2 Aufwendungen für Sach- und Dienstleistungen

Diese betreffen Energie, Wasser, Abwasser, Abfall, Unterhaltungsaufwand usw. für Grundstücke, Gebäude, Straßen, Wege, Plätze und Fahrzeuge.

	2024		2025		2026		2027		2028		2029	
	Aufwand	Auszahlung	Aufwand	Auszahlung	Aufwand	Auszahlung	Aufwand	Auszahlung	Aufwand	Auszahlung	Aufwand	Auszahlung
	1	2	3	4	5	6	7	8	9	10	11	12
(in €)												
Aufwendungen/Auszahlungen für Abfall	0,00	0,00	0,00	0,00	0,00	0,00	0,00	0,00	0,00	0,00	0,00	0,00
Aufwendungen/Auszahlungen für Energie/Wasser	30.428,73	32.356,09	46.100,00	46.100,00	50.000,00	50.000,00	47.700,00	47.700,00	47.700,00	47.700,00	47.700,00	47.700,00
Unterhaltungsaufwendungen/auszahlungen	30.159,74	29.029,31	98.400,00	98.400,00	146.600,00	146.600,00	34.000,00	34.000,00	34.000,00	34.000,00	34.000,00	34.000,00
Bewirtschaftungsaufwendungen/-auszahlungen	22.709,89	22.687,05	24.200,00	24.200,00	26.000,00	26.000,00	23.800,00	23.800,00	23.800,00	23.800,00	23.800,00	23.800,00
Sonstige Aufwendungen/Auszahlungen für Sach- und Dienstleistung	31.471,43	34.546,98	45.900,00	45.900,00	59.900,00	59.900,00	46.400,00	46.400,00	46.400,00	46.400,00	46.400,00	46.400,00
<b>Summe Aufwendungen/Auszahlungen für Sach- und Dienstleistung</b>	<b>114.769,79</b>	<b>118.619,43</b>	<b>214.600,00</b>	<b>214.600,00</b>	<b>282.500,00</b>	<b>282.500,00</b>	<b>151.900,00</b>	<b>151.900,00</b>	<b>151.900,00</b>	<b>151.900,00</b>	<b>151.900,00</b>	<b>151.900,00</b>
<b>Summe Aufwendungen/Auszahlungen für Sach- und Dienstleistung je Einwohner</b>	<b>289,09</b>	<b>298,79</b>	<b>540,55</b>	<b>540,55</b>	<b>711,59</b>	<b>711,59</b>	<b>382,62</b>	<b>382,62</b>	<b>382,62</b>	<b>382,62</b>	<b>382,62</b>	<b>382,62</b>

Insgesamt werden im Haushaltsjahr 2026 für die Aufwendungen und Auszahlungen für Sach- und Dienstleistungen **67.900 € mehr** gegenüber dem Vorjahr veranschlagt.

## Haushaltsplan 2026 der Gemeinde Gülzow

### 3.2.2.1 Aufwendungen und Auszahlungen für Energie und Wasser

Im Vergleich zum Haushaltsjahr 2025 werden im Haushaltsjahr 2026 **3.900 € mehr** veranschlagt (insgesamt 50.000 €).

- Aufwendungen/ Auszahlungen für Heizung/Gas	insgesamt 32.000 €	Erhöhung um 6.000 €
- Aufwendungen/ Auszahlungen für Strom	insgesamt 8.900 €	Senkung um 1.200 €
- Aufwendungen/ Auszahlungen für Wasser	insgesamt 9.100 €	Senkung um 900 €

### 3.2.2.2 Unterhaltungsaufwendungen und -auszahlungen

Im Vergleich zum Vorjahr werden im Haushaltsjahr 2026 **48.200 € mehr** veranschlagt (insgesamt 146.600 €).

- Unterhaltung der Grundstücke	insgesamt 97.500 €	Erhöhung um 54.200 €
- Unterhaltung der Außenanlagen	insgesamt 10.300 €	Erhöhung um 5.000 €
- Unterhaltung der Straßen, Wege, Plätze und der sonst. Infrastruktur	insgesamt 23.500 €	Senkung um 3.000 €
- Fahrzeugunterhaltung	insgesamt 7.000 €	Senkung um 3.400 €
- Unterhaltung der Betriebs- und Geschäftsausstattung und der geringwertigen Geräte	insgesamt 8.300 €	Senkung um 4.600 €

Nachfolgend werden die wichtigsten Maßnahmen in 2026 aufgezeigt:

Produkt	Bezeichnung	Maßnahme	Auf-	Erträge	Eigenanteil
			wendungen	in €	
11403.52311000	Gemeindearbeiter – Unterhaltung der Grundstücke und Gebäude	Tor ausbessern oder erneuern, Zaun	5.000	0	5.000
11403.52380000	Gemeindearbeiter – geringwertige Geräte und Ausstattungsgegenstände	Anschaffung Kleingeräte	3.000	0	3.000
11408.52311000	Gemeindewohnungen – Unterhaltung der Grundstücke und Gebäude	div. Reparaturen, Renovierung Achtler Str. 15.000 €, Sanierung Alte Schule 50.000 €	84.000	0	84.000
12605.52312000	Freiwillige Feuerwehr – Unterhaltung der Löschteiche	1 Kleinprojekt	3.000	0	3.000
		Probennahme für Gewässerrenaturierung Dorfteich	4.000	0	4.000
12605.52380000	Freiwillige Feuerwehr – Geringwertige Geräte und Ausstattungsgegenstände	Anschaffung Ausrüstung	1.500	0	1.500
54100.52338000		Baum- und Heckenpflege, Baumeinkauf	5.000	0	5.000

## Haushaltsplan 2026 der Gemeinde Gülzow

	Gemeindestraßen – Unterhaltung der Infrastruktur	Allg. Straßenunterhaltung	2.000	0	2.000
		Ausbesserung Dorfstraße	10.000	0	10.000
		Straße Gülzow-Kölpin	5.000	0	5.000
55305.52311000	Friedhof - Unterhaltung der Grundstücke und Gebäude	Maler- und Elektroarbeiten	2.000	0	2.000
57302.52311000	Gemeindehaus – Unterhaltung der Grundstücke und Gebäude	Dämmung Decke Saal, Fußbodenbeläge neu, Maler innen, Beleuchtung auf LED umrüsten (nur Material – Eigenleistung Gemeindearbeiter)	6.000	0	6.000

### 3.2.2.3 Bewirtschaftungsaufwendungen und -auszahlungen

Im Vergleich zum Vorjahr werden im Haushaltsjahr 2026 **1.800 € mehr** veranschlagt (insgesamt 26.000 €).

- Bewirtschaftung der Gebäude, Grundstücke und Außenanlagen

### 3.2.2.4 Sonstige Aufwendungen und Auszahlungen für Sach- und Dienstleistungen

Im Vergleich zum Haushaltsjahr 2025 werden im Haushaltsjahr 2026 **14.000 € mehr** veranschlagt (insgesamt 59.900 €).

- Hierzu zählen die Umlagen für die Wohnungsverwaltung und das Standesamt, die Kostenerstattungen für die Abwasserbeseitigung sowie die Schulkostenbeiträge für Grundschüler und Regionalschüler.

## Haushaltsplan 2026 der Gemeinde Gülzow

### 3.2.3 Abschreibungen / Erträge aus der Auflösung von Sonderposten zum Anlagevermögen

Mit der Umstellung des Rechnungswesens auf die kommunale Doppik wird neu der vollständige Ressourcenverbrauch aufgezeigt. Ausdruck des Ressourcenverbrauchs im Bereich des Anlagevermögens sind die Abschreibungen, die den Werteverzehr des gemeindlichen Vermögens widerspiegeln. Abschreibungen sind zahlungsneutral und verursachen keine Auszahlungen. Den Aufwendungen aus Abschreibungen stehen die Erträge aus der Auflösung von Sonderposten gegenüber.

Sonderposten stehen auf der Passivseite der Bilanz und setzen sich aus Zuwendungen, Beiträgen, Spenden usw. für die Finanzierung eines Vermögensgegenstandes zusammen. Die Auflösung erfolgt ertragswirksam entsprechend der Abschreibung des bezuschussten Vermögensgegenstandes.

	2024		2025		2026		2027		2028		2029	
	Abschreibung	Auflösung Sonder- posten*	Abschreibung	Auflösung Sonder- posten*	Abschreibung	Auflösung Sonder- posten*	Abschreibung	Auflösung Sonder- posten*	Abschreibung	Auflösung Sonder- posten*	Abschreibung	Auflösung Sonder- posten*
	1	2	3	4	5	6	7	8	9	10	11	12
	(in €)											
Immaterielle Vermögensgegenstände	0,00	0,00	0,00	0,00	0,00	0,00	0,00	0,00	0,00	0,00	0,00	0,00
Unbebaute und bebaute Grundstücke und grundstücksgleiche Rechte	8.500,00	0,00	8.500,00	0,00	10.800,00	0,00	10.800,00	0,00	10.800,00	0,00	10.800,00	0,00
Infrastrukturvermögen	37.000,00	0,00	37.000,00	0,00	37.000,00	0,00	37.000,00	0,00	37.000,00	0,00	37.000,00	0,00
Sonstige planmäßige Abschreibung	16.800,00	0,00	21.500,00	0,00	23.300,00	0,00	23.300,00	0,00	23.100,00	0,00	22.700,00	0,00
außerplanmäßige Abschreibungen	0,00	0,00	0,00	0,00	0,00	0,00	0,00	0,00	0,00	0,00	0,00	0,00
<b>Summe der Abschreibungen</b>	<b>62.300,00</b>	<b>16.400,00</b>	<b>67.000,00</b>	<b>17.600,00</b>	<b>71.100,00</b>	<b>21.500,00</b>	<b>71.100,00</b>	<b>21.500,00</b>	<b>70.900,00</b>	<b>21.500,00</b>	<b>70.500,00</b>	<b>21.500,00</b>

\*Eine Zuordnung der Auflösung von Sonderposten kann nicht dargestellt werden, da die Auflösung der Sonderposten über die zentralen Konten 4151 und 4159 erfolgt.

Die Veranschlagung der Planansätze für die Abschreibungen und die Auflösung von Sonderposten erfolgte auf der Basis der letzten festgestellten Jahresrechnung (2021).

**Netto-Abschreibungsbelastung**

Als Netto-Abschreibungsbelastung der Gemeinde versteht man die Aufwendungen aus Abschreibungen abzüglich der Erträge aus der Auflösung von Sonderposten. Die Netto-Abschreibungsbelastung der Gemeinde kann grundsätzlich aus der zweckgebundenen Kapitalrücklage aus investiv gebundenen Schlüsselzuweisungen abgedeckt werden, sofern sich aus der Netto-Abschreibungsbelastung für die Gemeinde ein negatives Jahresergebnis errechnet.

Ermittlung der Netto-Abschreibungsbelastung für das Jahr 2026:

	2025	2026
	in €	
Abschreibungen	67.000	71.100
Erträge aus der Auflösung von Sonderposten	17.600	21.500
<b>Netto-Abschreibungsbelastung</b>	<b>49.400</b>	<b>49.600</b>
geplante Entnahme aus der zweckgebundenen Kapitalrücklage	21.900	23.700
<b>verbleibende Abschreibungsbelastung</b>	<b>27.500</b>	<b>25.900</b>

## Haushaltsplan 2026 der Gemeinde Gülzow

### 3.2.4 Zuwendungen, Umlagen und Transferaufwendungen sowie Auszahlungen

Lfd. Nr.		Jahr	Zuweisungen und Zuschüsse für laufende Zwecke		Amtsumlage		Kreisumlage		Gewerbesteuerumlage		Sonstige (allg. Umlage an Zweckverbände)	
			Aufwand	Auszahlung	Aufwand	Auszahlung	Aufwand	Auszahlung	Aufwand	Auszahlung	Aufwand	Auszahlung
			(in €)									
			1	2	3	4	5	6	7	8	9	10
<b>1.</b>	<b>Entwicklung in Haushaltsvorjahren</b>											
1.1.	5. Haushaltsvorjahr (Ergebnis)	2021	40.205,46	40.205,46	67.047,00	67.047,00	172.732,60	172.732,60	1.353,83	2.025,73	23.885,81	23.885,81
1.2.	4. Haushaltsvorjahr (Ergebnis)	2022	41.180,63	40.880,63	66.686,43	66.686,43	181.356,40	181.356,40	1.908,60	1.111,65	25.318,74	25.318,74
1.3.	3. Haushaltsvorjahr (Ergebnis)	2023	48.887,92	44.883,28	75.590,12	75.590,12	196.908,45	196.908,45	2.625,41	2.870,72	27.606,29	27.606,29
1.4.	2. Haushaltsvorjahr (Ergebnis)	2024	63.558,72	67.863,36	77.859,74	77.859,74	200.794,30	200.794,30	1.801,08	1.576,55	27.550,26	27.550,26
1.5.	1. Haushaltsvorjahr (Plan)	2025	114.800,00	114.800,00	87.300,00	87.300,00	204.200,00	204.200,00	1.600,00	1.600,00	27.600,00	27.600,00
<b>2.</b>	<b>Ansatz des Haushaltsjahres</b>	<b>2026</b>	<b>125.800,00</b>	<b>125.800,00</b>	<b>85.800,00</b>	<b>85.800,00</b>	<b>204.900,00</b>	<b>204.900,00</b>	<b>1.600,00</b>	<b>1.600,00</b>	<b>27.600,00</b>	<b>27.600,00</b>
<b>2.1.</b>	<b>Ansatz des Haushaltsjahres je Einwohner</b>	<b>2026</b>	<b>316,88</b>	<b>316,88</b>	<b>216,12</b>	<b>216,12</b>	<b>516,12</b>	<b>516,12</b>	<b>4,03</b>	<b>4,03</b>	<b>69,52</b>	<b>69,52</b>
<b>3.</b>	<b>Ansätze der Haushaltsfolgejahre</b>											
3.1.	1. Haushaltsfolgejahr	2027	104.000,00	104.000,00	85.800,00	85.800,00	204.900,00	204.900,00	1.600,00	1.600,00	27.600,00	27.600,00
3.2.	2. Haushaltsfolgejahr	2028	104.000,00	104.000,00	85.800,00	85.800,00	204.900,00	204.900,00	1.600,00	1.600,00	27.600,00	27.600,00
3.3.	3. Haushaltsfolgejahr	2029	104.000,00	104.000,00	85.800,00	85.800,00	204.900,00	204.900,00	1.600,00	1.600,00	27.600,00	27.600,00

Die Zuwendungen, Umlagen und sonstigen Transferaufwendungen/-auszahlungen **steigen** insgesamt im Vergleich zum Vorjahr um **10.200 €**.

## Haushaltsplan 2026 der Gemeinde Gülzow

### 3.2.4.1 Zuweisungen und Zuschüsse für laufende Zwecke

Im Vergleich zum Haushaltsjahr 2025 werden im Haushaltsjahr 2026 **11.000 € mehr** eingeplant (insgesamt 125.800 €).

Produktsachkonto	Produkt	2025	2026	Bemerkung
12605.54149000	Freiwillige Feuerwehr	2.000 €	1.500 €	Kameraden 700 € Jugendfeuerwehr 300 € Veranstaltung Jugendfeuerwehr 500 €
28100.54190000	Heimat- und Kulturpflege	2.500 €	4.300 €	Zuschüsse für Vereine: Dorfclub 3.500 € Feuerwehrverein 800 €
36100.54143000	Förderung Kinder in Tageseinrichtungen	110.000 €	120.000 €	Finanzielle Beteiligung der Gemeinden*
42100.54190000	Förderung des Sports	300 €	0 €	Angelverein
		<b>114.800 €</b>	<b>125.800 €</b>	<b>Differenz 11.000 €</b>

### 3.2.4.2 Amts- und Kreisumlage

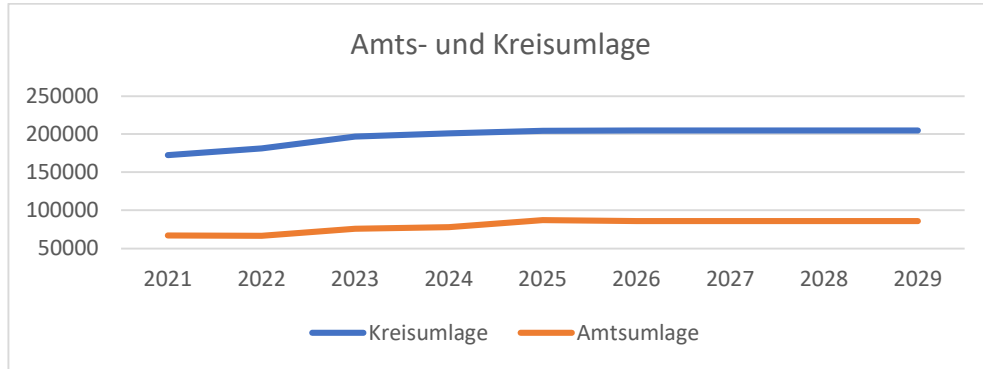
Die Kreisumlage und die Amtsumlage sind die von den kreisangehörigen Gemeinden an den Landkreis und das Amt zu zahlenden Umlagen zur Finanzierung von erbrachten öffentlichen Leistungen. Die Höhe der von der Gemeinde Gülzow zu entrichtenden Kreisumlage errechnet sich über die Multiplikation der Umlagegrundlage mit dem Umlagesatz. Die Höhe des Umlagesatzes wird vom Kreistag beschlossen und über die Haushaltssatzung festgesetzt. Die Umlagegrundlage basiert auf der gemeindlichen Steuerkraft und den gemeindlichen Schlüsselzuweisungen. In die Steuerkraft fließen die Steuerkraftzahlen für die Gewerbesteuer, den gemeindlichen Einkommensteueranteil, die Grundsteuer A und B und den gemeindlichen Umsatzsteueranteil ein. Das gleiche Verfahren gilt auch für die Berechnung der Amtsumlage.

Die Entwicklung der Kreisumlage und der Amtsumlage als wesentliche, die Struktur der laufenden Aufwendungen und Auszahlungen bestimmende Parameter ist in der folgenden Grafik dargestellt. Dabei beruhen die Angaben zu Vorjahren auf Ist-Werten, die Angabe zum Haushaltsjahr auf aktuellen Plandaten (der aktuelle Kreisumlagesatz beträgt 43,294 % , die Umlagegrundlage 473.205,21 € = 204.869,46 €, der aktuelle Amtsumlagesatz 18,1128 % , die Umlagegrundlage 473.205,21 € = 85.710,71 €).

	2022	2023	2024	2025	2026	2027	2028	2029
Kreisumlage	181.356,40 €	196.908,45 €	200.794,30 €	204.200 €	204.900 €	204.900 €	204.900 €	204.900 €
Amtsumlage	66.686,43 €	75.590,12 €	77.859,74 €	87.300 €	85.800 €	85.800 €	85.800 €	85.800 €

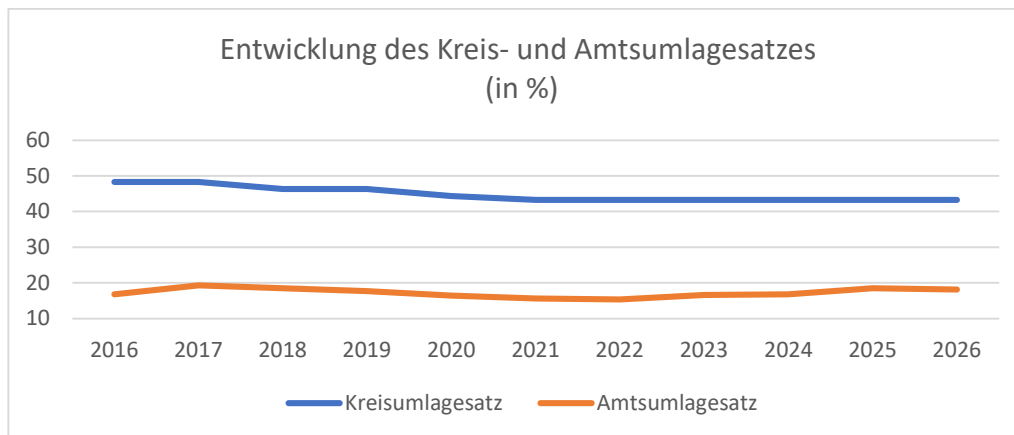
## Haushaltsplan 2026 der Gemeinde Gülzow

Im Vergleich zum Vorjahr **steigt** die Kreisumlage um **700 €** auf 204.900 € und die Amtsumlage **sinkt** um **1.500 €** auf 85.800 €. In den folgenden Jahren wird ein gleichbleibendes Niveau der Kreis- und Amtsumlage erwartet.



Entwicklung des Kreis- und Amtsumlagesatzes (in %)

Jahr	2016	2017	2018	2019	2020	2021	2022	2023	2024	2025	2026
Kreisumlage	48,305	48,305	46,305	46,305	44,294	43,294	43,294	43,294	43,294	43,294	43,294
Amtsumlage	16,830	19,344	18,4765	17,6811	16,4434	15,6340	15,4145	16,6199	16,7872	18,5079	18,1128



## Haushaltsplan 2026 der Gemeinde Gülzow

### 3.2.5 Sonstige laufende Aufwendungen und Auszahlungen

Hierunter fallen Geschäftsausgaben, wie Aus- und Fortbildung, Reisekosten, Versicherungen, Fernmeldegebühren, öffentliche Bekanntmachungen, Rechtsanwaltskosten und Prüfungsgebühren.

Lfd. Nr.		Jahr	Sonstige Personal- und Versorgungsaufwendungen / Auszahlungen		Aufwendungen / Auszahlungen für die Inanspruchnahme von Rechten Dritter		Geschäftsaufwendungen / -auszahlungen		Sonstige	
			Aufwand	Auszahlung	Aufwand	Auszahlung	Aufwand	Auszahlung	Aufwand	Auszahlung
			(in €)							
			1	2	3	4	5	6	7	8
<b>1.</b>	<b>Entwicklung in Haushaltsvorjahren</b>									
1.1.	5. Haushaltsvorjahr (Ergebnis)	2021	11.041,38	11.041,38	3.041,84	4.395,19	5.848,28	5.863,24	0,00	0,00
1.2.	4. Haushaltsvorjahr (Ergebnis)	2022	1.394,48	1.394,48	3.081,84	2.478,49	6.932,78	6.858,03	593,46	564,96
1.3.	3. Haushaltsvorjahr (Ergebnis)	2023	4.591,61	3.080,12	3.204,75	3.954,75	7.323,62	7.256,29	545,33	573,83
1.4.	2. Haushaltsvorjahr (Ergebnis)	2024	7.433,92	8.904,69	6.322,23	6.322,23	7.746,84	7.386,90	794,58	794,58
1.5.	1. Haushaltsvorjahr (Plan)	2025	17.900,00	17.900,00	7.400,00	7.400,00	10.600,00	10.600,00	700,00	700,00
<b>2.</b>	<b>Ansatz des Haushaltsjahres</b>	<b>2026</b>	<b>11.600,00</b>	<b>11.600,00</b>	<b>74.100,00</b>	<b>74.100,00</b>	<b>10.600,00</b>	<b>10.600,00</b>	<b>700,00</b>	<b>700,00</b>
<b>2.1.</b>	<b>Ansatz des Haushaltsjahres je Einwohner</b>	<b>2026</b>	<b>29,22</b>	<b>29,22</b>	<b>186,65</b>	<b>186,65</b>	<b>26,70</b>	<b>26,70</b>	<b>1,76</b>	<b>1,76</b>
<b>3.</b>	<b>Ansätze der Haushaltsfolgejahre</b>									
3.1.	1. Haushaltsfolgejahr	2027	3.200,00	3.200,00	6.400,00	6.400,00	9.000,00	9.000,00	700,00	700,00
3.2.	2. Haushaltsfolgejahr	2028	3.200,00	3.200,00	6.400,00	6.400,00	9.000,00	9.000,00	700,00	700,00
3.3.	3. Haushaltsfolgejahr	2029	3.200,00	3.200,00	6.400,00	6.400,00	9.900,00	9.900,00	700,00	700,00

Insgesamt werden im Haushaltsjahr 2026 für die sonstigen laufenden Aufwendungen und Auszahlungen **60.400 € mehr** gegenüber dem Vorjahr veranschlagt.

## Haushaltsplan 2026 der Gemeinde Gülzow

### 3.2.5.1. Sonstige Personal- und Versorgungsaufwendungen / -auszahlungen

Im Vergleich zum Haushaltsjahr 2025 werden für das Haushaltsjahr 2026 **6.300 € weniger** veranschlagt (insgesamt: 11.600 €).

- Aus- und Fortbildung	insgesamt 2.000 €	Senkung um 500 €
- Reisekosten/ Fahrkostenerstattung	insgesamt 400 €	
- Dienst- und Schutzkleidung	insgesamt 7.600 €	Senkung um 4.400 €
- sonstige Personalnebenaufwendungen (z.B. ärztliche Untersuchungen)	insgesamt 1.600 €	Erhöhung um 1.400 €

### 3.2.5.2. Aufwendungen / Auszahlungen für die Inanspruchnahme von Rechten und Diensten

Im Vergleich zum Haushaltsjahr 2025 werden für das Haushaltsjahr 2026 **66.700 € mehr** veranschlagt (insgesamt: 74.100 €).

- Mieten und Pachten	insgesamt 4.300 €	Erhöhung um 300 €
- Sachverständigen- und Gerichtskosten	insgesamt 69.800 €	Erhöhung um 66.400 €

### 3.2.5.3. Geschäftsaufwendungen / -auszahlungen

Insgesamt verändern sich die Ansätze im Vergleich zum Haushaltsjahr 2025 im Haushaltsjahr 2026 nicht.

- Geschäftsaufwendungen	insgesamt 4.200 €	Senkung um 200 €
- Unterbringung von Fundtieren	insgesamt 800 €	
- Versicherungsbeiträge	insgesamt 4.900 €	Erhöhung um 200 €
- Repräsentationen	insgesamt 700 €	

### 3.2.5.4. sonstige Geschäftsaufwendungen / -auszahlungen

- Beiträge zu Wirtschaftsverbänden	insgesamt 700 €	
------------------------------------	-----------------	--

### 3.2.6 Übersicht über die Zuwendungen an Fraktionen

Entfällt in der Gemeinde Gülzow.

Haushaltsplan 2026 der Gemeinde Gülzow

3.2.7 Zinsaufwendungen/ -auszahlungen und sonstige Finanzaufwendungen/ -auszahlungen

Lfd. Nr.		Jahr	Bankzinsen		Zinsen Verrechnungskonto Einheitskasse		Sonstige Zinsaufwendungen / -auszahlungen		Finanzaufwendungen / -auszahlungen aus Beteiligungen		Sonstige Finanzaufwendungen / -auszahlungen	
			Aufwand	Auszahlung	Aufwand	Auszahlung	Aufwand	Auszahlung	Aufwand	Auszahlung	Aufwand	Auszahlung
			(in €)									
			1	2	3	4	5	6	7	8	9	10
<b>1.</b>	<b>Entwicklung in Haushaltsvorjahren</b>											
1.1.	5. Haushaltsvorjahr (Ergebnis)	2021	1.760,81	1.760,81	0,00	0,00	0,00	0,00	0,00	0,00	0,00	0,00
1.2.	4. Haushaltsvorjahr (Ergebnis)	2022	1.844,82	1.844,82	0,00	0,00	0,00	0,00	0,00	0,00	0,00	0,00
1.3.	3. Haushaltsvorjahr (Ergebnis)	2023	1.485,62	1.094,24	0,00	0,00	0,00	0,00	0,00	0,00	0,00	0,00
1.4.	2. Haushaltsvorjahr (Ergebnis)	2024	1.143,40	1.534,78	0,00	0,00	0,00	0,00	0,00	0,00	0,00	0,00
1.5.	1. Haushaltsvorjahr (Plan)	2025	1.600,00	1.600,00	0,00	0,00	0,00	0,00	0,00	0,00	0,00	0,00
<b>2.</b>	<b>Ansatz des Haushaltsjahres</b>	<b>2026</b>	<b>1.900,00</b>	<b>1.900,00</b>	<b>0,00</b>	<b>0,00</b>	<b>0,00</b>	<b>0,00</b>	<b>0,00</b>	<b>0,00</b>	<b>0,00</b>	<b>0,00</b>
<b>2.1.</b>	<b>Ansatz des Haushaltsjahres je Einwohner</b>	<b>2026</b>	<b>4,88</b>	<b>4,88</b>	<b>0,00</b>	<b>0,00</b>	<b>0,00</b>	<b>0,00</b>	<b>0,00</b>	<b>0,00</b>	<b>0,00</b>	<b>0,00</b>
<b>3.</b>	<b>Ansätze der Haushaltsfolgejahre</b>											
3.1.	1. Haushaltsfolgejahr	2027	1.800,00	1.800,00	0,00	0,00	0,00	0,00	0,00	0,00	0,00	0,00
3.2.	2. Haushaltsfolgejahr	2028	1.600,00	1.600,00	0,00	0,00	0,00	0,00	0,00	0,00	0,00	0,00
3.3.	3. Haushaltsfolgejahr	2029	1.300,00	1.300,00	0,00	0,00	0,00	0,00	0,00	0,00	0,00	0,00

## Haushaltsplan 2026 der Gemeinde Gülzow

### 3.3 Übersicht über die Entwicklung der Investitionen und Investitionsförderungsmaßnahmen sowie die sich hieraus ergebenden Auswirkungen auf die Ergebnis- und Finanzhaushalte der folgenden Haushaltsjahre

Lfd. Nr.		2026		Ansätze der Haushaltsfolgejahre					
				2027		2028		2029	
		Ergebnis- haushalt	Finanz- haushalt	Ergebnis- haushalt	Finanz- haushalt	Ergebnis- haushalt	Finanz- haushalt	Ergebnis- haushalt	Finanz- haushalt
		1	2	3	4	5	6	7	8
		(in €)							
1.	Investitionen des Haushaltsjahres								
1.1	Investitionsauszahlungen	<del> </del>	2.431.900	<del> </del>	0	<del> </del>	0	<del> </del>	0
1.2	Investitionseinzahlungen	<del> </del>	1.366.600	<del> </del>	38.900	<del> </del>	38.900	<del> </del>	38.900
1.3	Abschreibungen	71.100	<del> </del>	71.100	<del> </del>	70.900	<del> </del>	70.500	<del> </del>
1.4	Erträge aus der Auflösung von Sonderposten	21.500	<del> </del>	21.500	<del> </del>	21.500	<del> </del>	21.500	<del> </del>
1.5	Unterhaltungs- und Bewirtschaftungsaufwendungen	282.500	<del> </del>	151.900	<del> </del>	151.900	<del> </del>	151.900	<del> </del>
1.6	Kreditaufnahme	<del> </del>	650.000	<del> </del>	<del> </del>	<del> </del>	<del> </del>	<del> </del>	<del> </del>
1.7	Kredittilgung (planmäßig)	<del> </del>	12.300	<del> </del>	12.500	<del> </del>	12.600	<del> </del>	10.300
1.8	Fremdkapitalzins	<del> </del>	<del> </del>	<del> </del>	<del> </del>	<del> </del>	<del> </del>	<del> </del>	<del> </del>
1.9	Bei Ersatzinvestition Wegfall von Abschreibungen auf Altanlagen	<del> </del>	<del> </del>	<del> </del>	<del> </del>	<del> </del>	<del> </del>	<del> </del>	<del> </del>
1.10	Bei Ersatzinvestition Wegfall von Unterhaltungs-/ Bewirtschaftungsaufwendungen	<del> </del>	<del> </del>	<del> </del>	<del> </del>	<del> </del>	<del> </del>	<del> </del>	<del> </del>

## Haushaltsplan 2026 der Gemeinde Gülzow

### 3.3.1. Investitionen

THH	Produkt	Bezeichnung	Auszahlungen	Einzahlungen	davon EA	
			in €			
3	11402	Liegenschaften	2.000,00	0,00	2.000,00	Ankauf von Flächen
5	12605	Freiwillige Feuerwehr	761.200,00	330.400,00	430.800,00	Umbau FFW-Gebäude
5	12605	Freiwillige Feuerwehr	1.000,00	0,00	1.000,00	Anschaffung Schlauchregal
6	53800	Abwasserbeseitigung	2.500,00	0,00	2.500,00	Erneuerung Abwasserleitung (bei Bedarf)
6	54100	Gemeindestraßen	3.000,00	0,00	3.000,00	Lampenmasten
6	54100	Gemeindestraßen	1.662.200,00	997.300,00	664.900,00	Ausbau Hölten Klink
<b>Summe</b>			2.431.900,00	1.327.700,00	<b>1.104.200,00</b>	

Die Investitionen bzw. die Investitionsfördermaßnahmen sind jeweils als Einzelmaßnahme in der Investitionsübersicht (Anlage Muster 10 b) dargestellt. Die Vorhaben werden den jeweiligen Produkten zugeordnet. Alle dargestellten Auswirkungen sind jährliche Auswirkungen.

Anlagegüter mit Anschaffungskosten über 1.000 EUR netto werden über die gewöhnliche Nutzungsdauer gemäß Landeseinheitlicher Abschreibungstabelle zum NKHR M-V, abgeschrieben. Entsprechende Aufwendungen für Abschreibungen sind im Ergebnishaushalt anteilig berücksichtigt.

## Haushaltsplan 2026 der Gemeinde Gülzow

### 3.4 Verpflichtungsermächtigungen

Im Haushaltsjahr 2026 werden Verpflichtungsermächtigungen in Höhe von 0 € veranschlagt.

Muster 3  
(zu § 1 Nummer 2 GemHVO-Doppik)

<b>Übersicht über die aus Verpflichtungsermächtigungen voraussichtlich fällig werdenden Auszahlen</b>				
Verpflichtungsermächtigungen (gemäß § 1 Nummer 2 GemHVO-Doppik)	Planungsdaten des Haushaltsfolgejahres	Planungsdaten des zweiten Haushaltsfolgejahres	Planungsdaten des dritten Haushaltsfolgejahres	Planungsdaten der weiteren Haushaltsfolgejahre
	2027	2028	2029	2030ff
	in €			
	1	2	3	4
im Haushaltsjahr 2026	0	0	0	0
<b>Summe</b>	<b>0</b>	<b>0</b>	<b>0</b>	<b>0</b>

## Haushaltsplan 2026 der Gemeinde Gülzow

### 3.5 Verbindlichkeiten

#### 3.5.1 Übersicht über den voraussichtlichen Stand der Verbindlichkeiten zum Ende des Haushaltsjahres

Muster 4a  
(zu § 1 Nummer 3 GemHVO-Doppik)

<b>Übersicht über den voraussichtlichen Stand der Verbindlichkeiten 2026</b>						Erläuterungen
Nr.	Art (gemäß § 47 Absatz 5 Nummer 4 GemHVO-Doppik)	Voraussichtlicher Stand zu Beginn des Haushaltsjahres	Tilgung a) planmäßig b) Umschuldung c) außerplanmäßig	Kreditaufnahmen a) Neuaufnahme b) Umschuldung	Voraussichtlicher Stand zum Ende des Haushaltsjahres	Kontonummer <sup>1</sup>
		in €				
		1	2	3	4	
1.1	Verbindlichkeiten aus Kreditaufnahmen für Investitionen und Investitionsförderungsmaßnahmen <u>ohne</u> Vorgänge, die diesen wirtschaftlich gleichkommen	41.576,74	7.200,00	650.000,00	684.376,74	311-319
			b)	b)		
			c)	<del> </del>		
1.2	Verbindlichkeiten aus Vorgängen, die Kreditaufnahmen für Investitionen und Investitionsförderungsmaßnahmen wirtschaftlich gleichkommen		a)	a)		331-337
			b)	b)		
			c)	<del> </del>		
2.1	Verbindlichkeiten aus Kassenkrediten <u>ohne</u> Vorgänge, die diesen wirtschaftlich gleichkommen		<del> </del>			321-329, 37431
2.2	Verbindlichkeiten aus Vorgängen, die Kassenkrediten wirtschaftlich gleichkommen		<del> </del>			338
	<b>Verbindlichkeiten aus Kreditaufnahmen (Summe der Nummern 1.1 bis 2.2)</b>	41.576,74	<del> </del>		684.376,74	

<sup>1</sup> Diese Angaben beziehen sich auf die Spalten 1 und 4

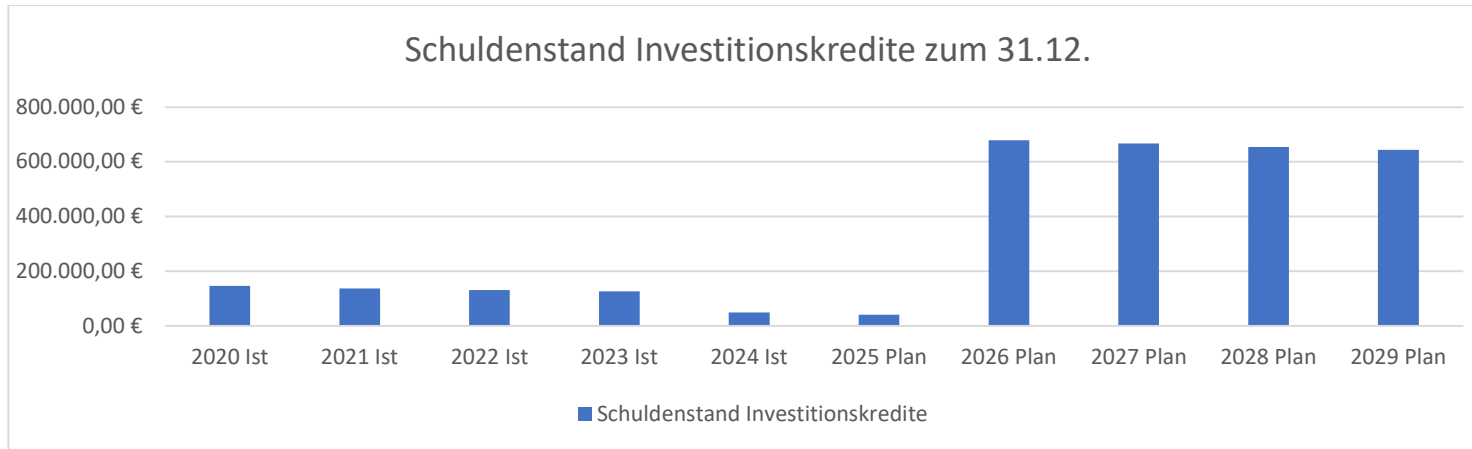
## Haushaltsplan 2026 der Gemeinde Gülzow

### 3.5.2 Entwicklung der Investitionskredite

Lfd. Nr.		Jahr	Investitionskredite		Liquiditätskredite	Insgesamt			
			Zinsen	Tilgung	Zinsen	Schuldenstand per 31.12. des Haushaltsjahres	Pro-Kopf-Verschuldung zum Ende des Haushaltsjahres		
			(in €)						
			1	2	3	4	5		
<b>1.</b>	<b>Entwicklung in Haushaltsvorjahren</b>								
1.1.	5. Haushaltsvorjahr (Ergebnis)	2021	1.760,81	9.486,96	0,00	137.284,37	333,21		
1.2.	4. Haushaltsvorjahr (Ergebnis)	2022	1.844,82	6.747,42	0,00	130.536,95	322,31		
1.3.	3. Haushaltsvorjahr (Ergebnis)	2023	1.094,24	4.546,16	0,00	125.990,79	323,88		
1.4.	2. Haushaltsvorjahr (Ergebnis)	2024	1.534,78	77.376,01	0,00	48.614,78	122,46		
1.5.	1. Haushaltsvorjahr (Plan)	2025	1.600,00	7.100,00	0,00	41.514,78	104,57		
<b>2.</b>	<b>Ansatz des Haushaltsjahres</b>	2026	1.900,00	12.300,00	0,00	679.214,78	1.710,87		
<b>2.1.</b>	<b>Ansatz des Haushaltsjahres je Einwohner</b>	2026	4,79	30,98	0,00	1.710,87			
<b>3.</b>	<b>Ansätze der Haushaltsfolgejahre</b>								
3.1.	1. Haushaltsfolgejahr	2027	1.800,00	12.500,00	0,00	666.714,78	1.679,38		
3.2.	2. Haushaltsfolgejahr	2028	1.600,00	12.600,00	0,00	654.114,78	1.647,64		
3.3.	3. Haushaltsfolgejahr	2029	1.300,00	10.300,00	0,00	643.814,78	1.621,70		

Für das Haushaltsjahr 2026 ist aufgrund der hohen Investitionsauszahlungen ein Investitionskredit in Höhe von 650.000 € eingeplant.

## Haushaltsplan 2026 der Gemeinde Gülzow



Die folgende Zusammenstellung zeigt die Entwicklung der Investitionskredite sowie die Restlaufzeit zum Ende des Haushaltsjahres (ohne Neuaufnahme)

Lfd. Nr.	Schulden aus Krediten von	Stand 01.01.2024	Stand 01.01.2025	Voraussichtlicher Stand zu Beginn des Haushaltsjahres 2026	Voraussichtlicher Stand zum Ende des Haushaltsjahres 2026	Restlaufzeit zum Ende des Haushaltsjahres 2026		
						bis zu einem Jahr	von über einem Jahr bis zu 5 Jahren	von mehr als 5 Jahren
						(in €)		
		1	2	3	4	5	6	7
1.	Bund,LAF,ERP-Sondervermögen	0,00	0,00	0,00	0,00	0,00	0,00	0,00
2.	Landesförderinstitut	27.013,21	22.327,26	17.547,12	12.670,90	0,00	12.670,90	
	Summe Landesförderinstitut	27.013,21	22.327,26	17.547,12	12.670,90	0,00	12.670,90	0,00
3	Sonstige öffentliche Kredite	0,00	0,00	0,00	0,00	0,00	0,00	0,00
4	Kreditmarkt	96.669,34	26.287,52	24.029,62	21.697,75	0,00	0,00	21.697,75
	Summe Kreditmarkt	96.669,34	26.287,52	24.029,62	21.697,75	0,00	0,00	21.697,75
	<b>Summe gesamt</b>	<b>130.536,95</b>	<b>123.682,55</b>	<b>41.576,74</b>	<b>34.368,65</b>	<b>0,00</b>	<b>12.670,90</b>	<b>21.697,75</b>

3.5.3. Entwicklung der Kredite zur Sicherung der Zahlungsfähigkeit

Der in 2025 geplante Kassenkredit musste nicht in Anspruch genommen werden.

In 2026 ist ein genehmigungsfreier Kassenkredit eingearbeitet.

3.6 Übersicht über die Belastung des Haushaltes durch kreditähnliche Rechtsgeschäfte

Ein kreditähnliches Rechtsgeschäft liegt vor, wenn die Gemeinde im laufenden Haushaltsjahr – im Wesentlichen – die volle Leistung erhält, die von ihr zu erbringende Gegenleistung jedoch erst zu einem späteren Zeitpunkt erbringen muss.

Einer Kreditverpflichtung kommen u.a. folgende Rechtsgeschäfte gleich:

- Leasingverträge
- Leibrentenverträge
- Schuldübernahmen
- Baubetreuungsverträge mit Generalübernehmen
- PPP/ÖPP-Verträge

Die Gemeinde hat keine kreditähnlichen Rechtsgeschäfte.

## Haushaltsplan 2026 der Gemeinde Gülzow

### 3.7 Entwicklung der Sonderposten

Als Sonderposten werden die für bestimmte Investitionen erhaltenen Fördermittel des Landes o.a. ausgewiesen, deren ertragswirksame Auflösung durch den Fördermittelgeber nicht ausgeschlossen wurde. Auch Zuschüsse aus Beiträgen und ähnlichen Entgelten Nutzungsberechtigter sind als Sonderposten auszuweisen. Diese Mittel stellen kein Eigenkapital der Gemeinde dar, da sie nicht aus eigener Steuerkraft erwirtschaftet wurden.

Es handelt sich auch nicht um Kredite, da keine Rückzahlungspflicht besteht. Fördermittel und Beiträge bilden insoweit ein eigenständiges Finanzierungselement. Die Sonderposten werden über die Abschreibungszeit des damit finanzierten Wirtschaftsgutes aufgelöst. Am Ende der Nutzungsdauer sind sie also aufgebraucht.

#### Übersicht über die Entwicklung der Sonderposten

lfd. Nr.	Art	Stand 31.12.2023	Stand 31.12.2024	Auflösung 2025 Planansatz	Voraussichtlicher Stand zu Beginn des Haushaltsjahres 2026	Einstellungen	Planmäßige Auflösung	Außerplanmäßige Auflösung / Abgänge	Voraussichtlicher Stand zum Ende des Haushaltsjahres 2026	Voraussichtlicher Stand zum Ende des Haushaltsjahres 2026 je Einwohner
		(in €)								
		1	2	3	4	5	6	7	8	9
1.	Sonderposten aus Zuwendungen für Investitionen	322.857,77	402.857,77	16.600,00	386.257,77	0	18.300,00	0	367.957,77	926,85
2.	Sonderposten aus Beiträgen	76.383,27	76.383,27	1.700,00	74.683,27		3.200,00	0	71.483,27	180,06
3.	Sonderposten aus Anzahlungen	113.338,08	126.102,56	0,00	126.102,56	1.342.900,00	0,00	0,00	1.469.002,56	3.700,26
3.1	Anzahlungen aus Zuwendungen	61.872,50	61.872,50	0,00	61.872,50	1.327.700,00	0	0	1.389.572,50	3.500,18
3.2	Anzahlungen aus Beiträgen	51.465,58	64.230,06		64.230,06	15.200,00	0	0	79.430,06	200,08
4.	Sonderposten für den Gebührenaussgleich	0	0	0	0	0	0	0	0	0,00
5.	Sonstige Sonderposten	0,00			0,00	0	0	0		0,00
Summe gesamt		512.579,12	605.343,60	18.300,00	587.043,60	1.342.900,00	21.500,00	0,00	1.908.443,60	4.807,16

3.8 Entwicklung der Rückstellungen

In der Gemeinde Gülzow liegen keine Rückstellungen vor.

Muster 4b  
(zu § 1 Nummer 3 GemHVO-Doppik)

Übersicht über den voraussichtlichen Stand der Rückstellungen						Erläuterung
Nr.	Art (gemäß § 47 Absatz 5 Nummer 3 GemHVO-Doppik)	Stand zu Beginn des Haushaltsjahres 2026	Inanspruchnahme/ Auflösung	Zuführung	Stand zum Ende des Haushaltsjahres 2026	Kontonummer
		in €				
		1	2	3	4	
1.	Rückstellungen für Pensionen und ähnliche Verpflichtungen	0	0	0	0	24
2.	Steuerrückstellungen	0	0	0	0	25
3.	Sonstige Rückstellungen	0	0	0	0	27-29
4.	<b>Summe</b>	<b>0</b>	<b>0</b>	<b>0</b>	<b>0</b>	

3.9 Übersicht über die Pflichtaufgaben und die freiwilligen Leistungen

Was verbirgt sich hinter den Sogenannten Pflicht- und Freiwilligen Aufgaben?

Die Städte, Gemeinden und Kreise haben vor allem die Grundversorgung mit Einrichtungen der öffentlichen Daseinsvorsorge sicherzustellen (Beispielsweise Schulen, Kultur, Öffentlicher Personennahverkehr, Sport, Ver- und Entsorgung). Sie erledigen eine Reihe von Aufgaben, die ihnen vom Bund und den Bundesländern auferlegt bzw. übertragen wurden.

Letztere gehören zu den so genannten Pflichtaufgaben. Hierbei haben die Kommunen kaum Spielräume. Es ist zumeist gesetzlich vorgegeben, in welcher Art und welchem Umfang die Aufgabe erledigt werden muss. Laut Kommunalverfassung wird bei den Pflichtaufgaben zwischen denen des übertragenen Wirkungskreises und denen des eigenen Wirkungskreises unterschieden.

Übertragener Wirkungskreis: Hierbei handelt es sich um Aufgaben, die den kommunalen Organen (Bürgermeister, Landrat oder Amtsvorsteher) zur Erfüllung nach Weisung übertragen werden. Im Grunde sind es kommunale Aufgaben staatlichen Ursprungs. Dabei kann die Gemeinde in der Regel weder das „Ob“ noch das „Wie“ entscheiden. Beispiele: Ausländerangelegenheiten, Ordnungsrecht, Katastrophenschutz, Unterhaltssicherung, Gesundheitsdienst.

## Haushaltsplan 2026 der Gemeinde Gülzow

Pflichtige Aufgaben im eigenen Wirkungskreis: Die kommunalen Körperschaften können durch Gesetz oder durch Rechtsverordnung zur Erfüllung einzelner Selbstverwaltungsaufgaben verpflichtet werden (pflichtige Selbstverwaltungsaufgaben). Die Gemeinde kann hier in der Regel nicht das „Ob“, sondern nur das „Wie“ entscheiden. Beispiele: ÖPNV, Abfallwirtschaft, Sozialhilfe, Jugendhilfe, Brandschutz, Denkmalschutz, Kindertagesförderung.

Vergleich der Erträge aus Steuern und der allgemeinen Zuweisungen mit den Aufwendungen/Auszahlungen für die Pflichtaufgaben

	2020	2021	2022	2023	2024	2025	2026
<b>Produkt 611 (alt 9000) gesamt</b>	<b>430.300 €</b>	<b>410.700 €</b>	<b>415.800 €</b>	<b>468.000 €</b>	<b>460.600 €</b>	<b>468.100 €</b>	<b>478.600 €</b>
Schulbeiträge ohne eigene Schule	30.600 €	55.800 €	53.000 €	45.000 €	43.000 €	37.000 €	50.000 €
Wohnsitzanteil Kita	53.800 €	43.000 €	46.000 €	43.000 €	49.000 €	110.000 €	120.000 €
Amtsumlage	69.300 €	67.100 €	69.800 €	75.600 €	77.900 €	87.300 €	85.800 €
Kreisumlage	166.400 €	172.800 €	188.100 €	196.900 €	200.800 €	204.200 €	204.900 €
Gewerbesteuerumlage	800 €	900 €	900 €	1.600 €	1.600 €	1.600 €	1.600 €
Feuerwehr	22.200 €	24.200 €	26.000 €	29.100 €	31.000 €	46.800 €	41.400 €
Gemeindestraßen	31.000 €	20.200 €	20.400 €	25.800 €	30.000 €	39.300 €	36.800 €
<b>gesamt</b>	<b>374.100 €</b>	<b>384.000 €</b>	<b>404.200 €</b>	<b>417.000 €</b>	<b>433.300 €</b>	<b>526.200 €</b>	<b>540.500 €</b>
<b>Saldo der Erträge aus Steuern/ Zuweisungen und der Pflichtaufgaben</b>	<b>56.200 €</b>	<b>26.700 €</b>	<b>11.600 €</b>	<b>51.000 €</b>	<b>27.300 €</b>	<b>-58.100 €</b>	<b>-61.900 €</b>

Freiwillige Aufgaben sind Aufgaben, die sich die Kommune selbst stellt. Sie bilden das Herzstück der Kommunalpolitik. Hier geht es um Lebensqualität: Beratungsstellen, Museen, Bibliotheken, Jugendeinrichtungen Sportplätze, Freibäder, Freizeitangebote, Tierparks usw. Je knapper das Geld wird, desto mehr geraten gerade diese Leistungen in Bedrängnis.

## Haushaltsplan 2026 der Gemeinde Gülzow

### Freiwillige Aufwendungen / Auszahlungen Gemeinde Gülzow laufende Verwaltungstätigkeit 2026

THH	Produkt	Bezeichnung	Aufwendungen	Erträge	EA /Zuschüsse der Gemeinde	Auszahlungen	Einzahlungen	davon EA
			in €					
1	11104	Repräsentation Gemeindevertretung	700,00	0,00	700,00	700,00	0,00	700,00
1	11401	Gemeindebüro	100,00	0,00	100,00	100,00	0,00	100,00
3	11402	Liegenschaften	900,00	14.000,00	-13.100,00	900,00	14.000,00	-13.100,00
2	28100	Heimatspflege	4.800,00	0,00	4.800,00	4.800,00	0,00	4.800,00
2	28101	Seniorenbetreuung	500,00	0,00	500,00	500,00	0,00	500,00
2	36602	Spielplätze	7.200,00	3.200,00	4.000,00	900,00	0,00	900,00
2	42100	Förderung des Sports	0,00	0,00	0,00	0,00	0,00	0,00
2	42402	Eigene Sportstätten	100,00	0,00	100,00	100,00	0,00	100,00
3	57302	Gemeindehaus Gülzow	49.500,00	1.000,00	48.500,00	47.800,00	500,00	47.300,00
Summe			<u>63.100,00</u>	<u>18.200,00</u>	<u>44.900,00</u>	<u>55.100,00</u>	<u>14.500,00</u>	<u>40.600,00</u>

#### 4. Nachweis der dauernden Leistungsfähigkeit

Mit dem vorliegenden Haushaltsplan ist die dauernde Leistungsfähigkeit laut RUBIKON als „gefährdete dauernde Leistungsfähigkeit“ (-97 Punkte) eingestuft.

#### 5. Erklärung bzw. Nachweis zum Stellenplan der Gemeinde Gülzow

In der Gemeinde Gülzow sind im Haushaltsjahr 1 Gemeindearbeiter in Vollzeit und 1 Gemeindearbeiter sowie eine Reinigungskraft geringfügig beschäftigt. Ein weiterer geringfügig beschäftigter Gemeindearbeiter soll zum 01.06.2026 eingestellt werden.

Gegenüber dem Vorjahr verändert sich der Stellenplan nicht.

6. Produktstruktur der Gemeinde Gülzow, Bildung von Teilhaushalten

Für die Gemeinde Gülzow wurden sechs Teilhaushalte gebildet:

1. Teilhaushalt	Innere Verwaltung
zugeordnete Produkte	11104 Gemeindevertretung
	11401 Gemeindebüro
	12299 Standesamt
	12100 Wahlen
2. Teilhaushalt	Schule, Jugend, Sport, Kultur und Soziales
zugeordnete Produkte	21102 Schulkostenbeiträge Grundschüler
	21502 Schulkostenbeiträge Realschüler
	28100 Heimat -und sonstige Kulturpflege
	28101 Seniorenbetreuung
	36100 Förderung von Kindern in Tageseinrichtungen und in Tagespflege
	36200 Jugendarbeit
	36602 Spielplätze
	42100 Förderung des Sports
	42402 eigene Sportstätten
3. Teilhaushalt	Finanzen und Liegenschaften
zugeordnete Produkte	11402 Liegenschaften
	11408 gemeindliche Wohnungen
	54000 Konzessionsabgaben
	57302 Gemeindehaus Gülzow
4. Teilhaushalt	Zentrale Finanzleistungen
zugeordnete Produkte	61100 Steuern, allgemeine Zuweisungen und Umlagen
	61200 Sonstige allgemeine Finanzwirtschaft
	62600 Beteiligungen, Anteile, Wertpapiere des Anlagevermögens

## Haushaltsplan 2026 der Gemeinde Gülzow

5. Teilhaushalt	Sicherheit und Ordnung
zugeordnete Produkte	12201 Ordnungsangelegenheiten
	12605 Freiwillige Feuerwehr
	55305 Friedhof
6. Teilhaushalt	Bauen
zugeordnete Produkte	11403 Gemeindearbeiter
	51100 Räumliche Planungs- und Entwicklungsarbeiten
	53800 Abwasserbeseitigung
	54100 Gemeindestraßen
	54500 Winterdienst
	55203 WVB

Der Haushaltsplan der Gemeinde Gülzow für das Haushaltsjahr 2026 wurde entsprechend den Bestimmungen der Kommunalverfassung des Landes Mecklenburg-Vorpommern, den Bestimmungen der Gemeindehaushaltsverordnung-Doppik Mecklenburg-Vorpommern, dem Schreiben des Ministeriums für Inneres und Bau – Orientierungsdaten für die Haushaltsplanung 2026 vom 27. November 2025 und der Aktualisierung vom 08. Januar 2026 – sowie den Zuarbeiten der Ämter der Amtsverwaltung Stavenhagen erarbeitet.



# Ergebnishaushalt 2026

Gemeinde: 05 Gemeinde Gülzow

Seite : 1  
 Datum: 09.03.2026  
 Uhrzeit: 13:12:23

Nr.		Ertrags- und Aufwandsarten (gemäß § 2 Absatz 1 GemHVO-Doppik)	Ergebnisse des Haushaltsvorjahres	Ansätze des Haushaltsvorjahres einschl. Nachträge	Ansatz des Haushaltsjahres	Planungsdaten des Haushaltsfolgejahres	Planungsdaten des zweiten Haushaltsfolgejahres	Planungsdaten des dritten Haushaltsfolgejahres	Erläuterung  Kontonummer
			2024	2025	2026	2027	2028	2029	
			in €	in €	in €	in €	in €	in €	
			1	2	3	4	5	6	
1.	+	Steuern und ähnliche Abgaben	154.774,68	155.700	164.400	167.600	170.200	175.000	40
		40111000 Grundsteuer A von Fremdschuldnern	11.229,33	11.000	11.000	11.000	11.000	11.000	
		40121000 Grundsteuer B von Fremdschuldnern	23.238,52	23.000	23.000	23.000	23.000	23.000	
		40131000 Gewerbesteuerzahlungen für das laufende Jahr	17.780,70	15.000	15.000	15.000	15.000	15.000	
		40210000 Gemeindeanteil an der Einkommensteuer	97.604,07	101.800	109.300	111.500	113.600	119.100	
		40220000 Gemeindeanteil an der Umsatzsteuer	3.467,89	3.500	4.300	5.300	5.800	5.100	
		40320000 Hundesteuer	1.454,17	1.400	1.800	1.800	1.800	1.800	
2.	+	Zuwendungen, allgemeine Umlagen und sonstige Transfererträge	309.067,03	330.000	333.500	333.500	333.500	333.500	41
		41110000 Schlüsselzuweisungen vom Land	309.067,03	312.400	314.200	314.200	314.200	314.200	
		41510000 Erträge aus der Auflösung von Sonderposten aus Zuwendungen	0,00	16.600	18.300	18.300	18.300	18.300	
		41590000 Erträge aus der Auflösung von sonstigen Sonderposten	0,00	1.000	1.000	1.000	1.000	1.000	
3.	+	Erträge der sozialen Sicherung	0,00	0	0	0	0	0	42
4.	+	Öffentlich-rechtliche Leistungsentgelte	26.372,97	28.200	28.100	28.100	28.100	28.100	43
		43221000 Entgelte für die Abwasserbeseitigung und die Abwasserabgabe	214,80	200	100	100	100	100	
		43294000 Gebühr WBV	26.158,17	26.000	26.000	26.000	26.000	26.000	
		43751010 Erträge aus der Auflösung von Sonderposten aus Beiträgen und ähnlichen Entgelten von privaten Unternehmen / aus öffentlich-rechtlichen Entgelten	0,00	2.000	500	500	500	500	
		43759010 Erträge aus der Auflösung von Sonderposten aus Beiträgen und ähnlichen Entgelten vom sonstigen privaten Bereich / aus öffentlich-rechtlichen Entgelten	0,00	0	1.500	1.500	1.500	1.500	
5.	+	Privatrechtliche Leistungsentgelte	121.431,85	114.800	115.200	120.200	120.200	120.200	441,443, 444,445, 448
		44110000 Mieten und Pachten, Erbbauzinsen	14.904,86	14.000	14.500	14.500	14.500	14.500	
		44110001 Miete	110.326,12	100.000	100.000	105.000	105.000	105.000	
		44110002 Betriebskosten	-5.624,93	0	0	0	0	0	
		44190000 Sonstige privatrechtliche Leistungsentgelte	1.825,80	100	0	0	0	0	
		44359020 Erträge aus der Auflösung von Sonderposten aus Beiträgen und ähnlichen Entgelten vom sonstigen privaten Bereich / aus privatrechtlichen Entgelten	0,00	700	700	700	700	700	
6.	+	Kostenerstattungen und Kostenumlagen	5.115,64	300	300	0	0	300	442,447, 448
		44242000 Kostenerstattungen und Kostenumlagen vom Land	0,00	200	200	0	0	200	
		44243000 Kostenerstattungen und Kostenumlagen von Gemeinden und Gemeindeverbänden	2.578,89	100	100	0	0	100	
		44249000 Kostenerstattungen und Kostenumlagen vom sonstigen öffentlichen Bereich	2.529,84	0	0	0	0	0	
		44290000 Kostenerstattungen und Kostenumlagen von Sonstigen	6,91	0	0	0	0	0	
7.	+	Andere aktivierte Eigenleistungen	0,00	0	0	0	0	0	452
8.	+	Zinserträge und sonstige Finanzerträge	12.263,27	4.000	4.000	4.000	4.000	4.000	47
		47150000 Zinserträge vom inländischen Geldmarkt	7.365,43	0	0	0	0	0	
		47800000 Finanzerträge aus Wertpapieren des Anlagevermögens	4.897,84	4.000	4.000	4.000	4.000	4.000	
9.	+	Sonstige Erträge	9.618,66	8.000	7.000	7.000	7.000	7.000	46,451
		46250000 Konzessionsabgaben	9.266,78	8.000	7.000	7.000	7.000	7.000	
		46270000 Versicherungserstattungen	351,88	0	0	0	0	0	
10.	=	Summe der Erträge (Summe der Nummern 1 bis 9)	638.644,10	641.000	652.500	660.400	663.000	668.100	



# Ergebnishaushalt 2026

Gemeinde: 05 Gemeinde Gülzow

Seite : 2  
 Datum: 09.03.2026  
 Uhrzeit: 13:12:23

Nr.	Ertrags- und Aufwandsarten (gemäß § 2 Absatz 1 GemHVO-Doppik)	Ergebnisse des Haushaltsvorjahres	Ansätze des Haushaltsvorjahres einschl. Nachträge	Ansatz des Haushaltsjahres	Planungsdaten des Haushaltsfolgejahres	Planungsdaten des zweiten Haushaltsfolgejahres	Planungsdaten des dritten Haushaltsfolgejahres	Erläuterung  Konto- nummer	
		2024	2025	2026	2027	2028	2029		
		in €	in €	in €	in €	in €	in €		
		1	2	3	4	5	6		
11.	-	Personalaufwendungen	74.065,94	91.800	84.300	82.500	83.900	86.100	50
		50110000 Aufwendungen für Bürgermeister, Amtsvorsteher	8.420,30	8.400	8.400	8.400	8.400	8.400	
		50130000 Aufwendungen für Rats-/Vertretungs- und Ausschussmitglieder	1.800,00	3.000	3.000	2.000	2.000	2.000	
		50190000 Aufwendungen für sonstige ehrenamtlich Tätige (ehrenamtlich Tätige der Feuerwehr, berufene Bürger in Ausschüssen, u.a.)	5.889,50	6.700	7.700	7.100	7.100	7.700	
		50221000 Vergütungen für Arbeitnehmer	45.962,62	54.900	48.700	49.800	50.900	52.100	
		50250001 Bundesfreiwilligendienst	0,00	2.500	1.700	0	0	0	
		50320000 Beiträge zu Versorgungskassen für Arbeitnehmer	1.566,93	2.400	2.200	2.300	2.300	2.400	
		50420000 Beiträge zur gesetzlichen Sozialversicherung für Arbeitnehmer	10.426,59	13.900	12.600	12.900	13.200	13.500	
12.	-	Versorgungsaufwendungen	0,00	0	0	0	0	0	51
13.	-	Aufwendungen für Sach- und Dienstleistungen	114.769,79	214.600	282.500	151.900	151.900	151.900	52
		52240000 Aufwendungen für Gas	16.626,71	26.000	32.000	31.000	31.000	31.000	
		52260000 Aufwendungen für Strom	6.325,01	10.100	8.900	8.600	8.600	8.600	
		52270000 Aufwendungen für Wasser	7.477,01	10.000	9.100	8.100	8.100	8.100	
		52310000 Unterhaltung der Grundstücke, Außenanlagen, Gebäude und Gebäudeeinrichtungen	9.451,22	35.000	84.000	15.000	15.000	15.000	
		52311000 Unterhaltung und Bewirtschaftung der Grundstücke	1.280,04	8.300	13.500	1.600	1.600	1.600	
		52312000 Unterhaltung und Bewirtschaftung der Außenanlagen	157,08	5.300	10.300	900	900	900	
		52320000 Bewirtschaftung der Grundstücke, Außenanlagen, Gebäude und Gebäudeeinrichtungen	20.744,14	22.000	22.000	21.000	21.000	21.000	
		52321000 Bewirtschaftung der Grundstücke	1.965,75	2.200	4.000	2.800	2.800	2.800	
		52338000 Unterhaltung der Straßen, Wege, Plätze und Verkehrslenkungsanlagen	6.140,06	24.500	22.000	5.000	5.000	5.000	
		52339000 Unterhaltung des sonstigen Infrastrukturvermögens	0,00	2.000	1.500	1.500	1.500	1.500	
		52350000 Fahrzeugunterhaltung	6.329,76	10.400	7.000	6.500	6.500	6.500	
		52370000 Unterhaltung der Betriebs- und Geschäftsausstattung	2.145,03	2.400	2.400	1.600	1.600	1.600	
		52380000 Unterhaltung der geringwertigen Geräte, Ausrüstungs- und sonstige Gebrauchsgegenstände	4.656,55	10.500	5.900	1.900	1.900	1.900	
		52543000 Kostenerstattungen an Gemeinden	28.483,57	38.900	49.900	39.900	39.900	39.900	
		52559000 Kostenerstattungen an den sonstigen privaten Bereich	2.987,86	7.000	10.000	6.500	6.500	6.500	
14.	-	Abschreibungen	493,22	67.000	71.100	71.100	70.900	70.500	53
		53410000 Abschreibungen auf bebaute Grundstücke und grundstücksgleiche Rechte mit Wohnbauten	0,00	6.500	8.100	8.100	8.100	8.100	
		53490000 Abschreibungen auf bebaute Grundstücke und grundstücksgleiche Rechte mit sonstigen Gebäuden	0,00	2.000	2.700	2.700	2.700	2.700	
		53570000 Abschreibungen auf Entwässerungs- und Abwasserbeseitigungsanlagen	0,00	1.600	1.600	1.600	1.600	1.600	
		53580000 Abschreibungen auf Straßen, Wege, Plätze und Verkehrslenkungsanlagen	0,00	32.300	32.300	32.300	32.300	32.300	
		53590000 Abschreibungen auf sonstige Bauten des Infrastrukturvermögens	0,00	3.100	3.100	3.100	3.100	3.100	
		53810000 Abschreibungen auf Fahrzeuge	0,00	14.600	15.000	15.000	15.000	14.700	
		53830000 Abschreibungen auf Betriebsvorrichtungen	0,00	4.400	6.300	6.300	6.300	6.300	
		53850000 Abschreibungen auf Betriebs- und Geschäftsausstattung	0,00	200	0	0	0	0	
		53851000 Abschreibungen auf Betriebsvorrichtungen der Betriebs- und Geschäftsausstattung	0,00	2.300	2.000	2.000	1.800	1.700	



# Ergebnishaushalt 2026

Gemeinde: 05 Gemeinde Gülzow

Seite : 3  
 Datum: 09.03.2026  
 Uhrzeit: 13:12:23

Nr.	Ertrags- und Aufwandsarten (gemäß § 2 Absatz 1 GemHVO-Doppik)	Ergebnisse des Haushaltsvorjahres	Ansätze des Haushaltsvorjahres einschl. Nachträge	Ansatz des Haushaltsjahres	Planungsdaten des Haushaltsfolgejahres	Planungsdaten des zweiten Haushaltsfolgejahres	Planungsdaten des dritten Haushaltsfolgejahres	Erläuterung  Konto- nummer
		2024	2025	2026	2027	2028	2029	
		in €	in €	in €	in €	in €	in €	
		1	2	3	4	5	6	
	53942605 Abschreibungen auf Forderungen aus Lieferungen und Leistungen gegen den privaten Bereich	493,22	0	0	0	0	0	
15.	- Zuwendungen, Umlagen und sonstige Transferaufwendungen	371.564,10	435.500	445.700	423.900	423.900	423.900	54
	54143000 Zuweisungen und Zuschüsse für laufende Zwecke an Gemeinden und Gemeindeverbände	61.558,72	110.000	120.000	100.000	100.000	100.000	
	54159000 Zuweisungen und Zuschüsse für laufende Zwecke an den sonstigen privaten Bereich	0,00	2.000	1.500	1.500	1.500	1.500	
	54190000 Zuweisungen und Zuschüsse für laufende Zwecke an Sonstige	2.000,00	2.800	4.300	2.500	2.500	2.500	
	54310000 Gewerbesteuerumlage	1.801,08	1.600	1.600	1.600	1.600	1.600	
	54421000 Allgemeine Umlagen an Landkreise	200.794,30	204.200	204.900	204.900	204.900	204.900	
	54422000 Allgemeine Umlagen an Amt oder geschäftsführende Gemeinde	77.859,74	87.300	85.800	85.800	85.800	85.800	
	54430000 Allgemeine Umlagen an Zweckverbände	27.550,26	27.600	27.600	27.600	27.600	27.600	
16.	- Aufwendungen der sozialen Sicherung	0,00	0	0	0	0	0	55
17.	- Zinsaufwendungen und sonstige Finanzaufwendungen	1.143,40	1.600	1.900	1.800	1.600	1.300	57
	57420000 Zinsaufwendungen und sonstige Finanzaufwendungen an das Land	713,29	700	600	500	400	200	
	57510000 Zinsaufwendungen und sonstige Finanzaufwendungen an inländische Kreditinstitute (inländischer Geldmarkt)	351,78	900	800	800	700	600	
	57512000 Zinsaufwendungen und sonstige Finanzaufwendungen an inländische Sparkassen (inländischer Geldmarkt)	78,33	0	500	500	500	500	
18.	- Sonstige Aufwendungen	22.297,57	36.600	97.000	19.300	19.300	20.200	56
	56120000 Aufwendungen für Aus- und Fortbildung, Umschulung	2.171,47	2.500	2.000	300	300	300	
	56130000 Aufwendungen für übernommene Reisekosten für Dienstreisen und Dienstgänge	122,40	300	300	200	200	200	
	56131000 Fahrtkostenerstattung	0,00	100	100	100	100	100	
	56150000 Aufwendungen für Dienst- und Schutzkleidung, persönliche Ausrüstungsgegenstände	4.852,67	12.000	7.600	1.100	1.100	1.100	
	56190000 Sonstige Personalnebenaufwendungen	287,38	3.000	1.600	1.500	1.500	1.500	
	56210000 Mieten, Pachten und Erbbauzinsen	3.206,69	4.000	4.300	3.700	3.700	3.700	
	56250000 Sachverständigen-, Gerichts- und ähnliche Aufwendungen	3.115,54	3.400	69.800	2.700	2.700	2.700	
	56310000 Büromaterial	28,00	100	100	100	100	100	
	56320000 Fachliteratur, Zeitschriften	100,50	100	100	100	100	100	
	56340000 Telefon, Datenübertragungskosten	1.317,73	2.500	2.100	1.800	1.800	1.800	
	56390000 Sonstige Geschäftsaufwendungen	883,27	1.700	1.900	600	600	1.500	
	56394000 Unterbringung von Fundtieren	824,00	800	800	800	800	800	
	56410000 Versicherungsbeiträge	651,85	800	800	800	800	800	
	56411000 Gebäudeversicherungen	2.577,87	2.900	3.000	3.000	3.000	3.000	
	56414000 Unfallversicherungen	1.028,53	1.000	1.100	1.100	1.100	1.100	
	56420000 Beiträge zu Wirtschaftsverbänden, Berufsvertretungen und Vereinen	544,58	700	700	700	700	700	
	56690000 Sonstige laufende Aufwendungen für besondere Finanzauszahlungen	250,00	0	0	0	0	0	
	56930000 Repräsentationen	335,09	700	700	700	700	700	
	<b>18)</b>							
20.	= <b>Jahresergebnis (Jahresüberschuss/Jahresfehlbetrag) vor Veränderung der Rücklagen (Saldo der Nummern 10 und</b>	<b>54.310,08</b>	<b>-206.100</b>	<b>-330.000</b>	<b>-90.100</b>	<b>-88.500</b>	<b>-85.800</b>	



# Ergebnishaushalt 2026

Gemeinde: 05 Gemeinde Gülzow

Seite : 4  
Datum: 09.03.2026  
Uhrzeit: 13:12:23

		19)							
21.	-	Einstellung in die Kapitalrücklage	0,00	0	0	0	0	0	592
22.	+	Entnahme aus der Kapitalrücklage	0,00	21.900	97.100	23.700	23.700	23.700	492
		<i>49220000 Entnahme aus der zweckgebundenen Kapitalrücklage aus investiv gebundenen Zuweisungen</i>	<i>0,00</i>	<i>21.900</i>	<i>23.700</i>	<i>23.700</i>	<i>23.700</i>	<i>23.700</i>	
		<i>49230000 Entnahmen aus sonstigen zweckgebundenen Kapitalrücklagen</i>	<i>0,00</i>	<i>0</i>	<i>73.400</i>	<i>0</i>	<i>0</i>	<i>0</i>	
23.	-	Einstellung in die Rücklage für Belastungen aus dem kommunalen Finanzausgleich	0,00	0	0	0	0	0	593
24.	+	Entnahme aus der Rücklage für Belastungen aus dem kommunalen Finanzausgleich	0,00	0	0	0	0	0	493
25.	=	<b>Jahresergebnis (Jahresüberschuss/Jahresfehlbetrag, Nummer 20 zuzüglich Nummern 22 und 24 abzüglich Nummern 21 und 23)</b>	<b>54.310,08</b>	<b>-184.200</b>	<b>-232.900</b>	<b>-66.400</b>	<b>-64.800</b>	<b>-62.100</b>	
nachrichtlich									
26.		Ergebnisvortrag aus dem Haushaltsvorjahr	263.386,01	317.696	133.496	-99.403	-165.803	-230.603	
27.		Ergebnis (Überschuss/Fehlbetrag) zum 31. Dezember des Haushaltsjahres (Summe der Nummern 25 und 26)	317.696,09	133.496	-99.403	-165.803	-230.603	-292.703	



# Übersicht über Erträge und Aufwendungen zum Ergebnishaushalt 2026

Seite : 5  
 Datum : 09.03.2026  
 Uhrzeit : 13:12:23

Gemeinde: 05 Gemeinde Gülzow

Nr.	Ertrags- und Aufwandsarten (gemäß § 2 Absatz 1 GemHVO-Doppik)		Ergebnisse	Ansätze des	Ansatz des	Planungs-	Planungs-	Planungs-	Erläuterung
			des	Haushalts-	Haushalts-	daten des	daten des	daten des	
			Haushalts-	vorjahres	Haushalts-	Haushalts-	des	des	
			vorjahres	jahres	Haushalts-	zweiten	dritten		
			2024	2025	2026	2027	2028	2029	Konto-
			in €	in €	in €	in €	in €	in €	nummer
			1	2	3	4	5	6	
1.	+	Steuern und ähnliche Abgaben	154.774,68	155.700	164.400	167.600	170.200	175.000	40
		40111000 Grundsteuer A von Fremdschuldnern	11.229,33	11.000	11.000	11.000	11.000	11.000	
		40121000 Grundsteuer B von Fremdschuldnern	23.238,52	23.000	23.000	23.000	23.000	23.000	
		40131000 Gewerbesteuerzahlungen für das laufende Jahr	17.780,70	15.000	15.000	15.000	15.000	15.000	
		40210000 Gemeindeanteil an der Einkommensteuer	97.604,07	101.800	109.300	111.500	113.600	119.100	
		40220000 Gemeindeanteil an der Umsatzsteuer	3.467,89	3.500	4.300	5.300	5.800	5.100	
		40320000 Hundesteuer	1.454,17	1.400	1.800	1.800	1.800	1.800	
		darunter:							
	1.1	Grundsteuer A	11.229,33	11.000	11.000	11.000	11.000	11.000	(4011)
		40111000 Grundsteuer A von Fremdschuldnern	11.229,33	11.000	11.000	11.000	11.000	11.000	
	1.2	Grundsteuer B	23.238,52	23.000	23.000	23.000	23.000	23.000	(4012)
		40121000 Grundsteuer B von Fremdschuldnern	23.238,52	23.000	23.000	23.000	23.000	23.000	
	1.3	Gewerbesteuer	17.780,70	15.000	15.000	15.000	15.000	15.000	(4013)
		40131000 Gewerbesteuerzahlungen für das laufende Jahr	17.780,70	15.000	15.000	15.000	15.000	15.000	
	1.4	Gemeindeanteil an der Einkommensteuer	97.604,07	101.800	109.300	111.500	113.600	119.100	(4021)
		40210000 Gemeindeanteil an der Einkommensteuer	97.604,07	101.800	109.300	111.500	113.600	119.100	
	1.5	Gemeindeanteil an der Umsatzsteuer	3.467,89	3.500	4.300	5.300	5.800	5.100	(4022)
		40220000 Gemeindeanteil an der Umsatzsteuer	3.467,89	3.500	4.300	5.300	5.800	5.100	
	1.6	Sonstige Gemeindesteuern	1.454,17	1.400	1.800	1.800	1.800	1.800	(403)
		40320000 Hundesteuer	1.454,17	1.400	1.800	1.800	1.800	1.800	
	1.7	Ausgleichsleistungen vom Land	0,00	0	0	0	0	0	(4052)
	1.8	Leistungen des Landes aus der Umsetzung des 4. Gesetzes für moderne Dienstleistungen am Arbeitsmarkt	0,00	0	0	0	0	0	(40541)
2.	+	Zuwendungen, allgemeine Umlagen und sonstige Transfererträge	309.067,03	330.000	333.500	333.500	333.500	333.500	41
		41110000 Schlüsselzuweisungen vom Land	309.067,03	312.400	314.200	314.200	314.200	314.200	
		41510000 Erträge aus der Auflösung von Sonderposten aus Zuwendungen	0,00	16.600	18.300	18.300	18.300	18.300	
		41590000 Erträge aus der Auflösung von sonstigen Sonderposten	0,00	1.000	1.000	1.000	1.000	1.000	
		darunter:							
	2.1	Schlüsselzuweisungen	309.067,03	312.400	314.200	314.200	314.200	314.200	(411)
		41110000 Schlüsselzuweisungen vom Land	309.067,03	312.400	314.200	314.200	314.200	314.200	
	2.2	Bedarfszuweisungen	0,00	0	0	0	0	0	(412)
	2.3	Sonstige allgemeine Zuweisungen	0,00	0	0	0	0	0	(413)
	2.4	Zuweisungen und Zuschüsse für laufende Zwecke	0,00	0	0	0	0	0	(414)
	2.5	Allgemeine Umlagen vom Land	0,00	0	0	0	0	0	(4161)
	2.6	Allgemeine Umlagen von Gemeinden und Gemeindeverbänden	0,00	0	0	0	0	0	(4162)
	2.7	Erträge aus der Auflösung von Sonderposten	0,00	17.600	19.300	19.300	19.300	19.300	(415)
		41510000 Erträge aus der Auflösung von Sonderposten aus Zuwendungen	0,00	16.600	18.300	18.300	18.300	18.300	
		41590000 Erträge aus der Auflösung von sonstigen Sonderposten	0,00	1.000	1.000	1.000	1.000	1.000	
3.	+	Erträge der sozialen Sicherung	0,00	0	0	0	0	0	42
		darunter:							
	3.1	Ersatz von sozialen Leistungen außerhalb von Einrichtungen	0,00	0	0	0	0	0	(421)
	3.2	Ersatz von sozialen Leistungen in Einrichtungen	0,00	0	0	0	0	0	(422)
	3.3	Kostenbeteiligung und -erstattung im Bereich des SGB XII und anderer sozialer Leistungen	0,00	0	0	0	0	0	(423)



# Übersicht über Erträge und Aufwendungen zum Ergebnishaushalt 2026

Seite : 6  
 Datum: 09.03.2026  
 Uhrzeit: 13:12:23

Gemeinde: 05 Gemeinde Gülzow

Nr.	Ertrags- und Aufwandsarten (gemäß § 2 Absatz 1 GemHVO-Doppik)	Ergebnisse des Haushaltsvorvorjahres	Ansätze des Haushaltsvorjahres einschl. Nachträge	Ansatz des Haushaltsjahres	Planungsdaten des Haushaltsfolgejahres	Planungsdaten des zweiten Haushaltsfolgejahres	Planungsdaten des dritten Haushaltsfolgejahres	Erläuterung  Kontonummer
		2024	2025	2026	2027	2028	2029	
		in €	in €	in €	in €	in €	in €	
		1	2	3	4	5	6	
3.4	Kostenbeteiligung und -erstattung im Bereich des SGB VIII und anderer Jugendhilfe	0,00	0	0	0	0	0	(424)
3.5	Kostenerstattungen von anderen Sozialhilfetragern	0,00	0	0	0	0	0	(425)
3.6	Aufgabenbezogene Leistungsbeteiligung nach dem SGB II	0,00	0	0	0	0	0	(426)
3.7	Zuweisungen und Zuschüsse für laufende Zwecke im Bereich der sozialen Sicherung	0,00	0	0	0	0	0	(427)
4.	+ Öffentlich-rechtliche Leistungsentgelte	26.372,97	28.200	28.100	28.100	28.100	28.100	43
	43221000 Entgelte für die Abwasserbeseitigung und die Abwasserabgabe	214,80	200	100	100	100	100	
	43294000 Gebühr WBV	26.158,17	26.000	26.000	26.000	26.000	26.000	
	43751010 Erträge aus der Auflösung von Sonderposten aus Beiträgen und ähnlichen Entgelten von privaten Unternehmen / aus öffentlich-rechtlichen Entgelten	0,00	2.000	500	500	500	500	
	43759010 Erträge aus der Auflösung von Sonderposten aus Beiträgen und ähnlichen Entgelten vom sonstigen privaten Bereich / aus öffentlich-rechtlichen Entgelten	0,00	0	1.500	1.500	1.500	1.500	
	darunter:							
4.1	Verwaltungsgebühren einschließlich Erstattung von Auslagen	0,00	0	0	0	0	0	(431)
4.2	Benutzungsgebühren, Beiträge (soweit diese nicht in einem Sonderposten zu erfassen sind) und ähnliche Entgelte	26.372,97	26.200	26.100	26.100	26.100	26.100	(432)
	43221000 Entgelte für die Abwasserbeseitigung und die Abwasserabgabe	214,80	200	100	100	100	100	
	43294000 Gebühr WBV	26.158,17	26.000	26.000	26.000	26.000	26.000	
4.3	Erträge aus der Auflösung von Sonderposten für Beiträge und ähnliche Entgelte	0,00	2.000	2.000	2.000	2.000	2.000	(437)
	43751010 Erträge aus der Auflösung von Sonderposten aus Beiträgen und ähnlichen Entgelten von privaten Unternehmen / aus öffentlich-rechtlichen Entgelten	0,00	2.000	500	500	500	500	
	43759010 Erträge aus der Auflösung von Sonderposten aus Beiträgen und ähnlichen Entgelten vom sonstigen privaten Bereich / aus öffentlich-rechtlichen Entgelten	0,00	0	1.500	1.500	1.500	1.500	
5.	+ Privatrechtliche Leistungsentgelte	121.431,85	114.800	115.200	120.200	120.200	120.200	441, 443, 444, 445, 448
	44110000 Mieten und Pachten, Erbbauzinsen	14.904,86	14.000	14.500	14.500	14.500	14.500	
	44110001 Miete	110.326,12	100.000	100.000	105.000	105.000	105.000	
	44110002 Betriebskosten	-5.624,93	0	0	0	0	0	
	44190000 Sonstige privatrechtliche Leistungsentgelte	1.825,80	100	0	0	0	0	
	44359020 Erträge aus der Auflösung von Sonderposten aus Beiträgen und ähnlichen Entgelten vom sonstigen privaten Bereich / aus privatrechtlichen Entgelten	0,00	700	700	700	700	700	
	darunter:							
5.1	Privatrechtliche Leistungsentgelte	121.431,85	114.100	114.500	119.500	119.500	119.500	(441)
	44110000 Mieten und Pachten, Erbbauzinsen	14.904,86	14.000	14.500	14.500	14.500	14.500	
	44110001 Miete	110.326,12	100.000	100.000	105.000	105.000	105.000	
	44110002 Betriebskosten	-5.624,93	0	0	0	0	0	
	44190000 Sonstige privatrechtliche Leistungsentgelte	1.825,80	100	0	0	0	0	
5.2	Erträge aus der Auflösung von Sonderposten für Baukostenzuschüsse und ähnliche Entgelte	0,00	700	700	700	700	700	(443)
	44359020 Erträge aus der Auflösung von Sonderposten aus Beiträgen und ähnlichen Entgelten vom sonstigen privaten	0,00	700	700	700	700	700	



# Übersicht über Erträge und Aufwendungen zum Ergebnishaushalt 2026

Seite : 7  
 Datum: 09.03.2026  
 Uhrzeit: 13:12:23

Gemeinde: 05 Gemeinde Gülzow

Nr.	Ertrags- und Aufwandsarten (gemäß § 2 Absatz 1 GemHVO-Doppik)	Ergebnisse des Haushaltsvorjahres	Ansätze des Haushaltsvorjahres einschl. Nachträge	Ansatz des Haushaltsjahres	Planungsdaten des Haushaltsfolgejahres	Planungsdaten des zweiten Haushaltsfolgejahres	Planungsdaten des dritten Haushaltsfolgejahres	Erläuterung  Kontonummer	
		2024	2025	2026	2027	2028	2029		
		in €	in €	in €	in €	in €	in €		
		1	2	3	4	5	6		
	<i>Bereich / aus privatrechtlichen Entgelten</i>								
6.	+	Kostenerstattungen und Kostenumlagen	5.115,64	300	300	0	0	300	442,448
		44242000 Kostenerstattungen und Kostenumlagen vom Land	0,00	200	200	0	0	200	
		44243000 Kostenerstattungen und Kostenumlagen von Gemeinden und Gemeindeverbänden	2.578,89	100	100	0	0	100	
		44249000 Kostenerstattungen und Kostenumlagen vom sonstigen öffentlichen Bereich	2.529,84	0	0	0	0	0	
		44290000 Kostenerstattungen und Kostenumlagen von Sonstigen	6,91	0	0	0	0	0	
7.	+	Andere aktivierte Eigenleistungen	0,00	0	0	0	0	0	452
8.	+	Zinserträge und sonstige Finanzerträge	12.263,27	4.000	4.000	4.000	4.000	4.000	47
		47150000 Zinserträge vom inländischen Geldmarkt	7.365,43	0	0	0	0	0	
		47800000 Finanzerträge aus Wertpapieren des Anlagevermögens	4.897,84	4.000	4.000	4.000	4.000	4.000	
		darunter:							
	8.1	Zinserträge	7.365,43	0	0	0	0	0	(471, 472, 479)
		47150000 Zinserträge vom inländischen Geldmarkt	7.365,43	0	0	0	0	0	
	8.2	Sonstige Finanzerträge	4.897,84	4.000	4.000	4.000	4.000	4.000	(473 - 479)
		47800000 Finanzerträge aus Wertpapieren des Anlagevermögens	4.897,84	4.000	4.000	4.000	4.000	4.000	
9.	+	Sonstige Erträge und Saldo Bestandsveränderungen	9.618,66	8.000	7.000	7.000	7.000	7.000	451,46
		46250000 Konzessionsabgaben	9.266,78	8.000	7.000	7.000	7.000	7.000	
		46270000 Versicherungserstattungen	351,88	0	0	0	0	0	
		darunter:							
	9.1	Erträge aus der Veräußerung von Vermögensgegenständen des Anlagevermögens und des Umlaufvermögens	0,00	0	0	0	0	0	(461)
	9.2	Erträge aus der Auflösung von Wertberichtigungen, Sonderposten und Rückstellungen	0,00	0	0	0	0	0	(4661)
	9.3	Erhöhung oder Verminderung des Bestandes an fertigen und unfertigen Erzeugnissen (Saldo)	0,00	0	0	0	0	0	(451)
10.	=	<b>Summe der Erträge (Summe der Nummern 1 bis 9)</b>	<b>638.644,10</b>	<b>641.000</b>	<b>652.500</b>	<b>660.400</b>	<b>663.000</b>	<b>668.100</b>	
11.	-	Personalaufwendungen	74.065,94	91.800	84.300	82.500	83.900	86.100	50
		50110000 Aufwendungen für Bürgermeister, Amtsvorsteher	8.420,30	8.400	8.400	8.400	8.400	8.400	
		50130000 Aufwendungen für Rats-/Vertretungs- und Ausschussmitglieder	1.800,00	3.000	3.000	2.000	2.000	2.000	
		50190000 Aufwendungen für sonstige ehrenamtlich Tätige (ehrenamtlich Tätige der Feuerwehr, berufene Bürger in Ausschüssen, u.a.)	5.889,50	6.700	7.700	7.100	7.100	7.700	
		50221000 Vergütungen für Arbeitnehmer	45.962,62	54.900	48.700	49.800	50.900	52.100	
		50250001 Bundesfreiwilligendienst	0,00	2.500	1.700	0	0	0	
		50320000 Beiträge zu Versorgungskassen für Arbeitnehmer	1.566,93	2.400	2.200	2.300	2.300	2.400	
		50420000 Beiträge zur gesetzlichen Sozialversicherung für Arbeitnehmer	10.426,59	13.900	12.600	12.900	13.200	13.500	
		darunter:							
	11.1	Zuführungen zu Pensionsrückstellungen u.ä. Verpflichtungen	0,00	0	0	0	0	0	(507)
12.	-	Versorgungsaufwendungen	0,00	0	0	0	0	0	51
13.	-	Aufwendungen für Sach- und Dienstleistungen	114.769,79	214.600	282.500	151.900	151.900	151.900	52
		52240000 Aufwendungen für Gas	16.626,71	26.000	32.000	31.000	31.000	31.000	



# Übersicht über Erträge und Aufwendungen zum Ergebnishaushalt 2026

Seite : 8  
 Datum: 09.03.2026  
 Uhrzeit: 13:12:23

Gemeinde: 05 Gemeinde Gülzow

Nr.	Ertrags- und Aufwandsarten (gemäß § 2 Absatz 1 GemHVO-Doppik)	Ergebnisse des Haushalts- vorvorjahres	Ansätze des Haushalts- vorjahres einschl. Nachträge	Ansatz des Haushalts- jahres	Planungs- daten des Haushalts- folgejahres	Planungs- daten des zweiten Haushalts- folgejahres	Planungs- daten des dritten Haushalts- folgejahres	Erläuterung  Konto- nummer
		2024	2025	2026	2027	2028	2029	
		in €	in €	in €	in €	in €	in €	
		1	2	3	4	5	6	
	52260000 Aufwendungen für Strom	6.325,01	10.100	8.900	8.600	8.600	8.600	
	52270000 Aufwendungen für Wasser	7.477,01	10.000	9.100	8.100	8.100	8.100	
	52310000 Unterhaltung der Grundstücke, Außenanlagen, Gebäude und Gebäudeeinrichtungen	9.451,22	35.000	84.000	15.000	15.000	15.000	
	52311000 Unterhaltung und Bewirtschaftung der Grundstücke	1.280,04	8.300	13.500	1.600	1.600	1.600	
	52312000 Unterhaltung und Bewirtschaftung der Außenanlagen	157,08	5.300	10.300	900	900	900	
	52320000 Bewirtschaftung der Grundstücke, Außenanlagen, Gebäude und Gebäudeeinrichtungen	20.744,14	22.000	22.000	21.000	21.000	21.000	
	52321000 Bewirtschaftung der Grundstücke	1.965,75	2.200	4.000	2.800	2.800	2.800	
	52338000 Unterhaltung der Straßen, Wege, Plätze und Verkehrslenkungsanlagen	6.140,06	24.500	22.000	5.000	5.000	5.000	
	52339000 Unterhaltung des sonstigen Infrastrukturvermögens	0,00	2.000	1.500	1.500	1.500	1.500	
	52350000 Fahrzeugunterhaltung	6.329,76	10.400	7.000	6.500	6.500	6.500	
	52370000 Unterhaltung der Betriebs- und Geschäftsausstattung	2.145,03	2.400	2.400	1.600	1.600	1.600	
	52380000 Unterhaltung der geringwertigen Geräte, Ausrüstungs- und sonstige Gebrauchsgegenstände	4.656,55	10.500	5.900	1.900	1.900	1.900	
	52543000 Kostenerstattungen an Gemeinden	28.483,57	38.900	49.900	39.900	39.900	39.900	
	52559000 Kostenerstattungen an den sonstigen privaten Bereich	2.987,86	7.000	10.000	6.500	6.500	6.500	
	darunter:							
13.1	Aufwendungen für Energie, Wasser, Abwasser und Abfall	30.428,73	46.100	50.000	47.700	47.700	47.700	(52)
	52240000 Aufwendungen für Gas	16.626,71	26.000	32.000	31.000	31.000	31.000	
	52260000 Aufwendungen für Strom	6.325,01	10.100	8.900	8.600	8.600	8.600	
	52270000 Aufwendungen für Wasser	7.477,01	10.000	9.100	8.100	8.100	8.100	
13.2	Aufwendungen für Unterhaltung und Bewirtschaftung	52.869,63	122.600	172.600	57.800	57.800	57.800	(53)
	52310000 Unterhaltung der Grundstücke, Außenanlagen, Gebäude und Gebäudeeinrichtungen	9.451,22	35.000	84.000	15.000	15.000	15.000	
	52311000 Unterhaltung und Bewirtschaftung der Grundstücke	1.280,04	8.300	13.500	1.600	1.600	1.600	
	52312000 Unterhaltung und Bewirtschaftung der Außenanlagen	157,08	5.300	10.300	900	900	900	
	52320000 Bewirtschaftung der Grundstücke, Außenanlagen, Gebäude und Gebäudeeinrichtungen	20.744,14	22.000	22.000	21.000	21.000	21.000	
	52321000 Bewirtschaftung der Grundstücke	1.965,75	2.200	4.000	2.800	2.800	2.800	
	52338000 Unterhaltung der Straßen, Wege, Plätze und Verkehrslenkungsanlagen	6.140,06	24.500	22.000	5.000	5.000	5.000	
	52339000 Unterhaltung des sonstigen Infrastrukturvermögens	0,00	2.000	1.500	1.500	1.500	1.500	
	52350000 Fahrzeugunterhaltung	6.329,76	10.400	7.000	6.500	6.500	6.500	
	52370000 Unterhaltung der Betriebs- und Geschäftsausstattung	2.145,03	2.400	2.400	1.600	1.600	1.600	
	52380000 Unterhaltung der geringwertigen Geräte, Ausrüstungs- und sonstige Gebrauchsgegenstände	4.656,55	10.500	5.900	1.900	1.900	1.900	
14.	- Abschreibungen	493,22	67.000	71.100	71.100	70.900	70.500	53
	53410000 Abschreibungen auf bebaute Grundstücke und grundstücksgleiche Rechte mit Wohnbauten	0,00	6.500	8.100	8.100	8.100	8.100	
	53490000 Abschreibungen auf bebaute Grundstücke und grundstücksgleiche Rechte mit sonstigen Gebäuden	0,00	2.000	2.700	2.700	2.700	2.700	
	53570000 Abschreibungen auf Entwässerungs- und Abwasserbeseitigungsanlagen	0,00	1.600	1.600	1.600	1.600	1.600	



# Übersicht über Erträge und Aufwendungen zum Ergebnishaushalt 2026

Seite : 9  
 Datum: 09.03.2026  
 Uhrzeit: 13:12:23

Gemeinde: 05 Gemeinde Gülzow

Nr.	Ertrags- und Aufwandsarten (gemäß § 2 Absatz 1 GemHVO-Doppik)	Ergebnisse des Haushaltsvorjahres	Ansätze des Haushaltsvorjahres einschl. Nachträge	Ansatz des Haushaltsjahres	Planungsdaten des Haushaltsfolgejahres	Planungsdaten des zweiten Haushaltsfolgejahres	Planungsdaten des dritten Haushaltsfolgejahres	Erläuterung	
		2024	2025	2026	2027	2028	2029		
		in €	in €	in €	in €	in €	in €	in €	Kontonummer
		1	2	3	4	5	6		
	53580000 Abschreibungen auf Straßen, Wege, Plätze und Verkehrslenkungsanlagen	0,00	32.300	32.300	32.300	32.300	32.300		
	53590000 Abschreibungen auf sonstige Bauten des Infrastrukturvermögens	0,00	3.100	3.100	3.100	3.100	3.100		
	53810000 Abschreibungen auf Fahrzeuge	0,00	14.600	15.000	15.000	15.000	14.700		
	53830000 Abschreibungen auf Betriebsvorrichtungen	0,00	4.400	6.300	6.300	6.300	6.300		
	53850000 Abschreibungen auf Betriebs- und Geschäftsausstattung	0,00	200	0	0	0	0		
	53851000 Abschreibungen auf Betriebsvorrichtungen der Betriebs- und Geschäftsausstattung	0,00	2.300	2.000	2.000	1.800	1.700		
	53942605 Abschreibungen auf Forderungen aus Lieferungen und Leistungen gegen den privaten Bereich	493,22	0	0	0	0	0		
15.	-	Zuwendungen, Umlagen und sonstige Transferaufwendungen	371.564,10	435.500	445.700	423.900	423.900	423.900	54
		54143000 Zuweisungen und Zuschüsse für laufende Zwecke an Gemeinden und Gemeindeverbände	61.558,72	110.000	120.000	100.000	100.000	100.000	
		54159000 Zuweisungen und Zuschüsse für laufende Zwecke an den sonstigen privaten Bereich	0,00	2.000	1.500	1.500	1.500	1.500	
		54190000 Zuweisungen und Zuschüsse für laufende Zwecke an Sonstige	2.000,00	2.800	4.300	2.500	2.500	2.500	
		54310000 Gewerbesteuerumlage	1.801,08	1.600	1.600	1.600	1.600	1.600	
		54421000 Allgemeine Umlagen an Landkreise	200.794,30	204.200	204.900	204.900	204.900	204.900	
		54422000 Allgemeine Umlagen an Amt oder geschäftsführende Gemeinde	77.859,74	87.300	85.800	85.800	85.800	85.800	
		54430000 Allgemeine Umlagen an Zweckverbände	27.550,26	27.600	27.600	27.600	27.600	27.600	
		darunter:							
	15.1	Zuweisungen und Zuschüsse für laufende Zwecke	63.558,72	114.800	125.800	104.000	104.000	104.000	(541)
		54143000 Zuweisungen und Zuschüsse für laufende Zwecke an Gemeinden und Gemeindeverbände	61.558,72	110.000	120.000	100.000	100.000	100.000	
		54159000 Zuweisungen und Zuschüsse für laufende Zwecke an den sonstigen privaten Bereich	0,00	2.000	1.500	1.500	1.500	1.500	
		54190000 Zuweisungen und Zuschüsse für laufende Zwecke an Sonstige	2.000,00	2.800	4.300	2.500	2.500	2.500	
	15.2	Schuldendiensthilfen	0,00	0	0	0	0	0	(542)
	15.3	Gewerbesteuerumlage	1.801,08	1.600	1.600	1.600	1.600	1.600	(5431)
		54310000 Gewerbesteuerumlage	1.801,08	1.600	1.600	1.600	1.600	1.600	
	15.4	Allgemeine Umlagen an das Land	0,00	0	0	0	0	0	(5441)
	15.5	Allgemeine Umlagen an Landkreise	200.794,30	204.200	204.900	204.900	204.900	204.900	(54421)
		54421000 Allgemeine Umlagen an Landkreise	200.794,30	204.200	204.900	204.900	204.900	204.900	
	15.6	Allgemeine Umlagen an das Amt	77.859,74	87.300	85.800	85.800	85.800	85.800	(54422)
		54422000 Allgemeine Umlagen an Amt oder geschäftsführende Gemeinde	77.859,74	87.300	85.800	85.800	85.800	85.800	
	15.7	Allgemeine Umlagen an Zweckverbände	27.550,26	27.600	27.600	27.600	27.600	27.600	(5443)
		54430000 Allgemeine Umlagen an Zweckverbände	27.550,26	27.600	27.600	27.600	27.600	27.600	
	15.8	Allgemeine Umlagen an Sonstige	0,00	0	0	0	0	0	(5449)
16.	-	Aufwendungen der sozialen Sicherung	0,00	0	0	0	0	0	55
		darunter:							
	16.1	Leistungen nach SGB II	0,00	0	0	0	0	0	(551)
	16.2	Kostenbeteiligungen und -erstattungen nach SGB II	0,00	0	0	0	0	0	(552)
	16.3	Leistungen nach SGB XII	0,00	0	0	0	0	0	(553)
	16.4	Kostenbeteiligungen und -erstattungen nach SGB XII	0,00	0	0	0	0	0	(554)



# Übersicht über Erträge und Aufwendungen zum Ergebnishaushalt 2026

Seite : 10  
 Datum: 09.03.2026  
 Uhrzeit: 13:12:23

Gemeinde: 05 Gemeinde Gülzow

Nr.	Ertrags- und Aufwandsarten (gemäß § 2 Absatz 1 GemHVO-Doppik)		Ergebnisse	Ansätze des	Ansatz des	Planungs-	Planungs-	Planungs-	Erläuterung	
			des	Haushalts-	Haushalts-	daten des	daten des	daten des		
			Haushalts-	vorjahres	Haushalts-	Haushalts-	Haushalts-	Haushalts-		Haushalts-
			vorvorjahres		vorgjahres	jahres	des	des		des
		2024	2025	2026	2027	2028	2029	Konto-		
		in €	in €	in €	in €	in €	in €		nummer	
		1	2	3	4	5	6			
16.5		Leistungen nach SGB VIII	0,00	0	0	0	0	0	(555)	
16.6		Kostenbeteiligungen und -erstattungen nach SGB VIII	0,00	0	0	0	0	0	(556)	
16.7		Sonstige soziale Leistungen	0,00	0	0	0	0	0	(557)	
16.8		Kostenbeteiligungen und -erstattungen für sonstige soziale Leistungen	0,00	0	0	0	0	0	(558)	
16.9		Zuweisungen und Zuschüsse für laufende Zwecke des Bereichs soziale Sicherung	0,00	0	0	0	0	0	(559)	
17.	-	Zinsaufwendungen und sonstige Finanzaufwendungen	1.143,40	1.600	1.900	1.800	1.600	1.300	57	
		57420000 Zinsaufwendungen und sonstige Finanzaufwendungen an das Land	713,29	700	600	500	400	200		
		57510000 Zinsaufwendungen und sonstige Finanzaufwendungen an inländische Kreditinstitute (inländischer Geldmarkt)	351,78	900	800	800	700	600		
		57512000 Zinsaufwendungen und sonstige Finanzaufwendungen an inländische Sparkassen (inländischer Geldmarkt)	78,33	0	500	500	500	500		
darunter:										
17.1		Zinsaufwendungen	1.143,40	1.600	1.900	1.800	1.600	1.300	(571 - 579)	
		57420000 Zinsaufwendungen und sonstige Finanzaufwendungen an das Land	713,29	700	600	500	400	200		
		57510000 Zinsaufwendungen und sonstige Finanzaufwendungen an inländische Kreditinstitute (inländischer Geldmarkt)	351,78	900	800	800	700	600		
		57512000 Zinsaufwendungen und sonstige Finanzaufwendungen an inländische Sparkassen (inländischer Geldmarkt)	78,33	0	500	500	500	500		
17.2		Sonstige Finanzaufwendungen	0,00	0	0	0	0	0	(571 - 579)	
18.	-	Sonstige Aufwendungen	22.297,57	36.600	97.000	19.300	19.300	20.200	56	
		56120000 Aufwendungen für Aus- und Fortbildung, Umschulung	2.171,47	2.500	2.000	300	300	300		
		56130000 Aufwendungen für übernommene Reisekosten für Dienstreisen und Dienstgänge	122,40	300	300	200	200	200		
		56131000 Fahrtkostenerstattung	0,00	100	100	100	100	100		
		56150000 Aufwendungen für Dienst- und Schutzkleidung, persönliche Ausrüstungsgegenstände	4.852,67	12.000	7.600	1.100	1.100	1.100		
		56190000 Sonstige Personalnebenaufwendungen	287,38	3.000	1.600	1.500	1.500	1.500		
		56210000 Mieten, Pachten und Erbbauzinsen	3.206,69	4.000	4.300	3.700	3.700	3.700		
		56250000 Sachverständigen-, Gerichts- und ähnliche Aufwendungen	3.115,54	3.400	69.800	2.700	2.700	2.700		
		56310000 Büromaterial	28,00	100	100	100	100	100		
		56320000 Fachliteratur, Zeitschriften	100,50	100	100	100	100	100		
		56340000 Telefon, Datenübertragungskosten	1.317,73	2.500	2.100	1.800	1.800	1.800		
		56390000 Sonstige Geschäftsaufwendungen	883,27	1.700	1.900	600	600	1.500		
		56394000 Unterbringung von Fundtieren	824,00	800	800	800	800	800		
		56410000 Versicherungsbeiträge	651,85	800	800	800	800	800		
		56411000 Gebäudeversicherungen	2.577,87	2.900	3.000	3.000	3.000	3.000		
		56414000 Unfallversicherungen	1.028,53	1.000	1.100	1.100	1.100	1.100		
		56420000 Beiträge zu Wirtschaftsverbänden, Berufsvertretungen und Vereinen	544,58	700	700	700	700	700		
		56690000 Sonstige laufende Aufwendungen für besondere Finanzauszahlungen	250,00	0	0	0	0	0		



# Übersicht über Erträge und Aufwendungen zum Ergebnishaushalt 2026

Seite : 11  
 Datum: 09.03.2026  
 Uhrzeit: 13:12:23

Gemeinde: 05 Gemeinde Gülzow

Nr.	Ertrags- und Aufwandsarten (gemäß § 2 Absatz 1 GemHVO-Doppik)	Ergebnisse des Haushaltsvorjahres	Ansätze des Haushaltsvorjahres einschl. Nachträge	Ansatz des Haushaltsjahres	Planungsdaten des Haushaltsfolgejahres	Planungsdaten des zweiten Haushaltsfolgejahres	Planungsdaten des dritten Haushaltsfolgejahres	Erläuterung  Kontonummer
		2024	2025	2026	2027	2028	2029	
		in €	in €	in €	in €	in €	in €	
		1	2	3	4	5	6	
	56930000 Repräsentationen	335,09	700	700	700	700	700	
19.	= Summe der Aufwendungen (Summe der Nummern 11 bis 18)	584.334,02	847.100	982.500	750.500	751.500	753.900	
20.	= Jahresergebnis (Jahresüberschuss/Jahresfehlbetrag) vor Veränderung der Rücklagen (Saldo der Nummern 10 und 19)	54.310,08	-206.100	-330.000	-90.100	-88.500	-85.800	
21.	- Einstellung in die Kapitalrücklage	0,00	0	0	0	0	0	592
22.	+ Entnahme aus der Kapitalrücklage	0,00	21.900	97.100	23.700	23.700	23.700	492
	49220000 Entnahme aus der zweckgebundenen Kapitalrücklage aus investiv gebundenen Zuweisungen	0,00	21.900	23.700	23.700	23.700	23.700	
	49230000 Entnahmen aus sonstigen zweckgebundenen Kapitalrücklagen	0,00	0	73.400	0	0	0	
darunter:								
22.1	Entnahme aus der zweckgebundenen Kapitalrücklage aus investiv	0,00	21.900	23.700	23.700	23.700	23.700	(4922)
	49220000 Entnahme aus der zweckgebundenen Kapitalrücklage aus investiv gebundenen Zuweisungen	0,00	21.900	23.700	23.700	23.700	23.700	
22.2	Entnahme aus der zweckgebundenen Kapitalrücklage aus Zuweisungen nach §§ 23, 24 FAG M-V	0,00	0	73.400	0	0	0	(4923)
	49230000 Entnahmen aus sonstigen zweckgebundenen Kapitalrücklagen	0,00	0	73.400	0	0	0	
23.	- Einstellung in die Rücklage für Belastungen aus dem kommunalen Finanzausgleich	0,00	0	0	0	0	0	593
24.	+ Entnahme aus der Rücklage für Belastungen aus dem kommunalen Finanzausgleich	0,00	0	0	0	0	0	493
25.	= Jahresergebnis (Jahresüberschuss/Jahresfehlbetrag, Nummern 20 zuzüglich Nummern 22 und 24 abzüglich Nummern 21 und 23)	54.310,08	-184.200	-232.900	-66.400	-64.800	-62.100	
nachrichtlich								
26.	Ergebnisvortrag aus dem Haushaltsvorjahr	263.386,01	317.696	133.496	-99.403	-165.803	-230.603	
27.	Ergebnis (Überschuss/Fehlbetrag) zum 31. Dezember des Haushaltsjahres (Summe der Nummern 25 und 26)	317.696,09	133.496	-99.403	-165.803	-230.603	-292.703	



# Finanzhaushalt 2026

Gemeinde: 05 Gemeinde Gülzow

Seite : 12  
 Datum: 09.03.2026  
 Uhrzeit: 13:12:23

Nr.		Einzahlungs- und Auszahlungsarten (gemäß § 3 Absatz 1 Satz 1 GemHVO-Doppik)	Ergebnisse	Ansätze des	Ansatz des	Planungs-	Planungs-	Planungs-	Erläuterung
			des	Haushalts-	Haushalts-	daten des	daten des	daten des	
			Haushalts-	vorjahres	vorjahres	Haushalts-	zweiten	dritten	
			vorvorjahres	einschl.	einjahres	folgejahres	Haushalts-	Haushalts-	
			Nachträge	jahres	folgejahres	folgejahres			
			2024	2025	2026	2027	2028	2029	Konto-
			in €	in €	in €	in €	in €	nummer	
			1	2	3	4	5	6	
1.	+	Steuern und ähnliche Abgaben	155.624,20	155.700	164.400	167.600	170.200	175.000	60
		60111000 Grundsteuer A von Fremdschuldnern	11.238,99	11.000	11.000	11.000	11.000	11.000	
		60121000 Grundsteuer B von Fremdschuldnern	23.254,38	23.000	23.000	23.000	23.000	23.000	
		60131000 Gewerbesteuerzahlungen für das laufende Jahr	17.239,70	15.000	15.000	15.000	15.000	15.000	
		60210000 Gemeindeanteil an der Einkommensteuer	99.003,86	101.800	109.300	111.500	113.600	119.100	
		60220000 Gemeindeanteil an der Umsatzsteuer	3.416,29	3.500	4.300	5.300	5.800	5.100	
		60320000 Hundesteuer	1.470,98	1.400	1.800	1.800	1.800	1.800	
2.	+	Zuwendungen, allgemeine Umlagen und sonstige Transfereinzahlungen	309.067,03	312.400	314.200	314.200	314.200	314.200	61
		61110000 Schlüsselzuweisungen vom Land	309.067,03	312.400	314.200	314.200	314.200	314.200	
3.	+	Einzahlungen der sozialen Sicherung	0,00	0	0	0	0	0	62
4.	+	Öffentlich-rechtliche Leistungsentgelte	25.389,06	26.200	26.100	26.100	26.100	26.100	63
		63221000 Entgelte für die Abwasserbeseitigung und die Abwasserabgabe	214,80	200	100	100	100	100	
		63294000 Gebühr WBV	25.174,26	26.000	26.000	26.000	26.000	26.000	
5.	+	Privatrechtliche Leistungsentgelte	124.582,56	114.100	114.500	119.500	119.500	119.500	641,648
		64110000 Mieten und Pachten, Erbbauzinsen	14.954,92	14.000	14.500	14.500	14.500	14.500	
		64110001 Miete	108.781,94	100.000	100.000	105.000	105.000	105.000	
		64110002 Betriebskosten	-4.775,89	0	0	0	0	0	
		64190000 Sonstige privatrechtliche Leistungsentgelte	5.621,59	100	0	0	0	0	
6.	+	Kostenerstattungen und Kostenumlagen	4.681,23	300	300	0	0	300	642,647, 648
		64242000 Kostenerstattungen und Kostenumlagen vom Land	0,00	200	200	0	0	200	
		64243000 Kostenerstattungen und Kostenumlagen von Gemeinden und Gemeindeverbänden	2.118,47	100	100	0	0	100	
		64249000 Kostenerstattungen und Kostenumlagen vom sonstigen öffentlichen Bereich	2.529,84	0	0	0	0	0	
		64290000 Kostenerstattungen und Kostenumlagen von Sonstigen	32,92	0	0	0	0	0	
7.	+	Zinseinzahlungen und sonstige Finanzeinzahlungen	12.263,27	4.000	4.000	4.000	4.000	4.000	67
		67150000 Zinseinzahlungen für Kredite vom inländischen Geldmarkt	7.365,43	0	0	0	0	0	
		67800000 Finanzeinzahlungen aus Wertpapieren des Anlagevermögens	4.897,84	4.000	4.000	4.000	4.000	4.000	
8.	+	Sonstige laufende Einzahlungen	8.533,14	8.000	7.000	7.000	7.000	7.000	651,66
		66250000 Konzessionsabgaben	8.181,26	8.000	7.000	7.000	7.000	7.000	
		66270000 Versicherungserstattungen	351,88	0	0	0	0	0	
9.	=	<b>Summe der laufenden Einzahlungen (Summe der Nummern 1 bis 8)</b>	<b>640.140,49</b>	<b>620.700</b>	<b>630.500</b>	<b>638.400</b>	<b>641.000</b>	<b>646.100</b>	
10.	-	Personalauszahlungen	74.225,94	91.800	84.300	82.500	83.900	86.100	70
		70110000 Auszahlungen für Bürgermeister, Amtsvorsteher	8.420,30	8.400	8.400	8.400	8.400	8.400	
		70130000 Auszahlungen für Rats-/Vertretungs- und Ausschussmitglieder	1.960,00	3.000	3.000	2.000	2.000	2.000	
		70190000 Auszahlungen für sonstige ehrenamtlich Tätige (ehrenamtlich Tätige der Feuerwehr, berufene Bürger in Ausschüssen, u.a.)	5.889,50	6.700	7.700	7.100	7.100	7.700	
		70221000 Vergütungen für Arbeitnehmer	45.962,62	54.900	48.700	49.800	50.900	52.100	
		70250001 Bundesfreiwilligendienst	0,00	2.500	1.700	0	0	0	
		70320000 Beiträge zu Versorgungskassen für Arbeitnehmer	1.566,93	2.400	2.200	2.300	2.300	2.400	
		70420000 Beiträge zur gesetzlichen Sozialversicherung für Arbeitnehmer	10.426,59	13.900	12.600	12.900	13.200	13.500	
11.	-	Versorgungsauszahlungen	0,00	0	0	0	0	0	71



Nr.	Einzahlungs- und Auszahlungsarten (gemäß § 3 Absatz 1 Satz 1 GemHVO-Doppik)	Ergebnisse des Haushaltsvorvorjahres	Ansätze des Haushaltsvorjahres einschl. Nachträge	Ansatz des Haushaltsjahres	Planungsdaten des Haushaltsfolgejahres	Planungsdaten des zweiten Haushaltsfolgejahres	Planungsdaten des dritten Haushaltsfolgejahres	Erläuterung	
		2024	2025	2026	2027	2028	2029	Konto- nummer	
		in €	in €	in €	in €	in €	in €		
		1	2	3	4	5	6		
12.	-	Auszahlungen für Sach- und Dienstleistungen	118.619,43	214.600	282.500	151.900	151.900	151.900	72
		72240000 Auszahlungen für Gas	18.989,44	26.000	32.000	31.000	31.000	31.000	
		72260000 Auszahlungen für Strom	5.798,89	10.100	8.900	8.600	8.600	8.600	
		72270000 Auszahlungen für Wasser	7.567,76	10.000	9.100	8.100	8.100	8.100	
		72310000 Unterhaltung der Grundstücke, Außenanlagen, Gebäude und Gebäudeeinrichtungen	9.451,22	35.000	84.000	15.000	15.000	15.000	
		72311000 Unterhaltung und Bewirtschaftung der Grundstücke	1.426,05	8.300	13.500	1.600	1.600	1.600	
		72312000 Unterhaltung und Bewirtschaftung der Außenanlagen	157,08	5.300	10.300	900	900	900	
		72320000 Bewirtschaftung der Grundstücke, Außenanlagen, Gebäude und Gebäudeeinrichtungen	20.731,29	22.000	22.000	21.000	21.000	21.000	
		72321000 Bewirtschaftung der Grundstücke	1.955,76	2.200	4.000	2.800	2.800	2.800	
		72338000 Unterhaltung der Straßen, Wege, Plätze und Verkehrslenkungsanlagen	6.140,06	24.500	22.000	5.000	5.000	5.000	
		72339000 Unterhaltung des sonstigen Infrastrukturvermögens	0,00	2.000	1.500	1.500	1.500	1.500	
		72350000 Fahrzeugunterhaltung	6.372,94	10.400	7.000	6.500	6.500	6.500	
		72370000 Unterhaltung der Betriebs- und Geschäftsausstattung	1.987,91	2.400	2.400	1.600	1.600	1.600	
		72380000 Unterhaltung der geringwertigen Geräte, Ausrüstungs- und sonstige Gebrauchsgegenstände	3.494,05	10.500	5.900	1.900	1.900	1.900	
		72543000 Kostenerstattungen an Gemeinden	31.559,12	38.900	49.900	39.900	39.900	39.900	
		72559000 Kostenerstattungen an den sonstigen privaten Bereich	2.987,86	7.000	10.000	6.500	6.500	6.500	
13.	-	Zuwendungen, Umlagen und sonstige Transferauszahlungen	375.644,21	435.500	445.700	423.900	423.900	423.900	74
		74143000 Zuweisungen und Zuschüsse für laufende Zwecke an Gemeinden und Gemeindeverbände	65.863,36	110.000	120.000	100.000	100.000	100.000	
		74159000 Zuweisungen und Zuschüsse für laufende Zwecke an den sonstigen privaten Bereich	0,00	2.000	1.500	1.500	1.500	1.500	
		74190000 Zuweisungen und Zuschüsse für laufende Zwecke an Sonstige	2.000,00	2.800	4.300	2.500	2.500	2.500	
		74310000 Gewerbesteuerumlage	1.576,55	1.600	1.600	1.600	1.600	1.600	
		74421000 Allgemeine Umlagen an Landkreise	200.794,30	204.200	204.900	204.900	204.900	204.900	
		74422000 Allgemeine Umlagen an Amt oder geschäftsführende Gemeinde	77.859,74	87.300	85.800	85.800	85.800	85.800	
		74430000 Allgemeine Umlagen an Zweckverbände	27.550,26	27.600	27.600	27.600	27.600	27.600	
14.	-	Auszahlungen der sozialen Sicherung	0,00	0	0	0	0	0	75
15.	-	Zinsauszahlungen und sonstige Finanzauszahlungen	1.534,78	1.600	1.900	1.800	1.600	1.300	77
		77420000 Zinsauszahlungen und sonstige Finanzauszahlungen an das Land	1.104,67	700	600	500	400	200	
		77510000 Zinsauszahlungen und sonstige Finanzauszahlungen an inländische Kreditinstitute (inländischer Geldmarkt)	351,78	900	800	800	700	600	
		77512000 Zinsauszahlungen und sonstige Finanzauszahlungen an inländische Sparkassen (inländischer Geldmarkt)	78,33	0	500	500	500	500	
16.	-	Sonstige laufende Auszahlungen	23.408,40	36.600	97.000	19.300	19.300	20.200	76
		76120000 Auszahlungen für Aus- und Fortbildung, Umschulung	2.171,47	2.500	2.000	300	300	300	
		76130000 Auszahlungen für übernommene Reisekosten für Dienstreisen und Dienstgänge	122,40	300	300	200	200	200	
		76131000 Fahrtkostenerstattung	0,00	100	100	100	100	100	
		76150000 Auszahlungen für Dienst- und Schutzkleidung, persönliche Ausrüstungsgegenstände	6.323,44	12.000	7.600	1.100	1.100	1.100	



Nr.	Einzahlungs- und Auszahlungsarten (gemäß § 3 Absatz 1 Satz 1 GemHVO-Doppik)	Ergebnisse des Haushaltsvorvorjahres	Ansätze des Haushaltsvorjahres einschl. Nachträge	Ansatz des Haushaltsjahres	Planungsdaten des Haushaltsfolgejahres	Planungsdaten des zweiten Haushaltsfolgejahres	Planungsdaten des dritten Haushaltsfolgejahres	Erläuterung  Konto- nummer
		2024	2025	2026	2027	2028	2029	
		in €	in €	in €	in €	in €	in €	
		1	2	3	4	5	6	
	76190000 Sonstige Personalnebenaufwendungen	287,38	3.000	1.600	1.500	1.500	1.500	
	76210000 Mieten, Pachten und Erbbauzinsen	3.206,69	4.000	4.300	3.700	3.700	3.700	
	76250000 Sachverständigen-, Gerichts- und ähnliche Auszahlungen	3.115,54	3.400	69.800	2.700	2.700	2.700	
	76310000 Büromaterial	28,00	100	100	100	100	100	
	76320000 Fachliteratur, Zeitschriften	100,50	100	100	100	100	100	
	76340000 Telefon, Datenübertragungskosten	1.301,52	2.500	2.100	1.800	1.800	1.800	
	76390000 Sonstige Geschäftsauszahlungen	483,59	1.700	1.900	600	600	1.500	
	76394000 Unterbringung von Fundtieren	824,00	800	800	800	800	800	
	76410000 Versicherungsbeiträge	651,85	800	800	800	800	800	
	76411000 Gebäudeversicherungen	2.577,87	2.900	3.000	3.000	3.000	3.000	
	76414000 Unfallversicherungen	1.019,50	1.000	1.100	1.100	1.100	1.100	
	76420000 Beiträge zu Wirtschaftsverbänden, Berufsvertretungen und Vereinen	544,58	700	700	700	700	700	
	76690000 Sonstige laufende Auszahlungen für besondere Finanzauszahlungen	250,00	0	0	0	0	0	
	76930000 Repräsentationen	400,07	700	700	700	700	700	
17.	= Summe der laufenden Auszahlungen (Summe der Nummern 10 bis 16)	593.432,76	780.100	911.400	679.400	680.600	683.400	
18.	= Jahresbezogener Saldo der laufenden Ein- und Auszahlungen vor planmäßiger Tilgung (Saldo der Nummern 9 und 17)	46.707,73	-159.400	-280.900	-41.000	-39.600	-37.300	
19.	+ Einzahlungen aus Investitionszuwendungen	175.125,84	21.900	1.351.400	23.700	23.700	23.700	681,683
	68142000 Investitionszuwendungen vom Land	95.125,84	21.900	23.700	23.700	23.700	23.700	
	68143000 Investitionszuwendungen von Gemeinden und Gemeindeverbänden	80.000,00	0	0	0	0	0	
	68176200 Anzahlungen auf Sonderposten zum Anlagevermögen vom Land	0,00	0	1.327.700	0	0	0	
20.	+ Einzahlungen aus Beiträgen und ähnlichen Entgelten	12.764,48	12.700	15.200	15.200	15.200	15.200	682,683
	68260000 Anzahlungen für Beiträge	12.764,48	12.700	15.200	15.200	15.200	15.200	
21.	+ Einzahlungen aus Anlagevermögen	0,00	0	0	0	0	0	684-686
22.	+ Einzahlungen aus sonstigen Ausleihungen und Kreditgewährungen	0,00	0	0	0	0	0	687
23.	+ Sonstige Investitionseinzahlungen	0,00	0	0	0	0	0	688,689
24.	= Summe der Einzahlungen aus Investitionstätigkeit (Summe der Nummern 19 bis 23)	187.890,32	34.600	1.366.600	38.900	38.900	38.900	
25.	- Auszahlungen für Anlagevermögen	1.296,58	70.500	2.431.900	0	0	0	781,784-786
	78510299 Auszahlungen für Sonstige unbebaute Grundstücke und grundstücksgleiche Rechte / Sonstige	0,00	2.000	2.000	0	0	0	
	78530487 Auszahlungen für Straßenbeleuchtung	0,00	5.000	3.000	0	0	0	
	78532480 Auszahlungen für Bauten von Straßen, Wegen, Plätzen und Verkehrslenkungsanlagen	0,00	13.500	0	0	0	0	
	78560714 Auszahlungen für Brand-, Rettungs- und Katastrophenschutzfahrzeuge	0,00	30.000	0	0	0	0	
	78570821 Auszahlungen für Betriebsausstattung	1.296,58	0	1.000	0	0	0	
	78590960 Auszahlungen für Anlagen im Bau	0,00	20.000	2.425.900	0	0	0	
26.	- Auszahlungen für sonstige Ausleihungen und Kreditgewährungen	0,00	0	0	0	0	0	787
27.	- Sonstige Investitionsauszahlungen	0,00	0	0	0	0	0	788,789
28.	= Summe der Auszahlungen aus Investitionstätigkeit	1.296,58	70.500	2.431.900	0	0	0	



		(Summe der Nummern 25 bis 27)							
29.	=	Saldo aus den Ein- und Auszahlungen aus Investitionstätigkeit (Saldo der Nummern 24 und 28)	186.593,74	-35.900	-1.065.300	38.900	38.900	38.900	
30.	=	Finanzmittelüberschuss/Finanzmittelfehlbetrag (Summe der Nummern 18 und 29)	233.301,47	-195.300	-1.346.200	-2.100	-700	1.600	
31.	+	Einzahlungen aus der Aufnahme von Krediten für Investitionen und Investitionsförderungsmaßnahmen 69253000 Aufnahme von Krediten für Investitionen vom inländischen Geldmarkt / Laufzeit mehr als 5 Jahre	0,00 0,00	0 0	650.000 650.000	0 0	0 0	0 0	691 + 692
32.	-	Auszahlungen für planmäßige Tilgung von Krediten für Investitionen und Investitionsförderungsmaßnahmen 79242300 Tilgung von Krediten für Investitionen vom Land / Laufzeit mehr als 5 Jahre 79253000 Tilgung von Krediten für Investitionen vom inländischen Geldmarkt / Laufzeit mehr als 5 Jahre 79253200 außerplanmäßige Tilgung von Krediten für Investitionen vom inländischen Geldmarkt / Laufzeit länger als 5 Jahre	77.376,01 4.685,95 3.062,00 69.628,06	7.100 4.800 2.300 0	12.300 4.900 7.400 0	12.500 5.000 7.500 0	12.600 5.100 7.500 0	10.300 2.700 7.600 0	791 + 792
33.	-	Sonstige Auszahlungen zur Tilgung von Krediten für Investitionen und Investitionsförderungsmaßnahmen	0,00	0	0	0	0	0	791 + 792
34.	=	Saldo der Ein- und Auszahlungen aus Krediten für Investitionen und Investitionsförderungsmaßnahmen (Nummer 31 abzüglich Nummern 32 und 33)	-77.376,01	-7.100	637.700	-12.500	-12.600	-10.300	
35.	=	Saldo der durchlaufenden Gelder und ungeklärten Zahlungsvorgänge	-73.407,29	0	0	0	0	0	699 ./. 799
36.	=	Veränderung der Forderungen und Verbindlichkeiten aus Krediten zur Sicherung der Zahlungsfähigkeit gegenüber dem Amt (Summe der Nummern 30, 34 und 35)	82.518,17	-202.400	-708.500	-14.600	-13.300	-8.700	
37.		Jahresbezogener Saldo der laufenden Ein- und Auszahlungen (Saldo der Nummern 18 und 32)	-30.668,28	-166.500	-293.200	-53.500	-52.200	-47.600	
nachrichtlich:									
38.		Saldo der laufenden Ein- und Auszahlungen zum 31. Dezember des Vorjahres	474.721,12	444.052	277.552	-15.647	-69.147	-121.347	
39.		Saldo der laufenden Ein- und Auszahlungen zum 31. Dezember des Haushaltsjahres (Summe der Nummern 37 und 38)	444.052,84	277.552	-15.647	-69.147	-121.347	-168.947	
darunter:									
		Zuführung zum investiven Bereich aus einem positiven Saldo der laufenden Ein- und Auszahlungen zum 31. Dezember des Haushaltsvorjahres (Einzahlung in Nummer 23 (Sonstige Investitionseinzahlungen) und Auszahlung in Nummer 16 (Sonstige laufende Auszahlungen) enthalten)	0,00	0	0	0	0	0	
		Zuführung zur Deckung eines negativen Saldos der laufenden Ein- und Auszahlungen zum 31. Dezember des Haushaltsjahres aus dem investiven Bereich (Einzahlung in Nummer 8 (Sonstige laufende Einzahlungen) und Auszahlung in Nummer 27 (Sonstige Investitionsauszahlungen) enthalten)	0,00	0	0	0	0	0	
		Zuführung gemäß § 12 Nummer 6 GemHVO-Doppik an den laufenden Bereich (Einzahlung in Nummer 8 (Sonstige laufende Einzahlungen) und Auszahlung in Nummer 27 (Sonstige Investitionsauszahlungen) enthalten)	0,00	0	0	0	0	0	



# Übersicht über die Teilhaushalte 2026

Seite : 16

Datum: 09.03.2026

Uhrzeit: 13:12:23

Gemeinde: 05 Gemeinde Gülzow

	Summe aller Teilhaushalte	Teilhaushalte	Teilhaushalte	Teilhaushalte	Teilhaushalte	Teilhaushalte
		1	2	3	4	5
		Innere Verwaltung	Schule, Jugend, Sport, Kultur und Soziales	Finanzen und Liegenschaften	Zentrale Finanzleistungen	Sicherheit und Ordnung
	in €	in €	in €	in €	in €	in €
	1	2	3	4	5	6

## Übersicht über die Teilergebnishaushalte

Nr.	Ertrags- und Aufwandsarten (gemäß § 4 Absatz 10 GemHVO-Doppik)						
1.	+ Steuern und ähnliche Abgaben	164.400	0	0	0	164.400	0
2.	+ Zuwendungen, allgemeine Umlagen und sonstige Transfererträge	333.500	0	3.200	1.500	314.200	1.500
4.	+ Öffentlich-rechtliche Leistungsentgelte	28.100	0	0	0	0	0
5.	+ Privatrechtliche Leistungsentgelte	115.200	0	0	114.500	0	0
6.	+ Kostenerstattungen und Kostenumlagen	300	300	0	0	0	0
8.	+ Zinserträge und sonstige Finanzerträge	4.000	0	0	0	4.000	0
9.	+ Sonstige Erträge	7.000	0	0	7.000	0	0
10.	= <b>Summe der Erträge (Summe der Nummern 1 bis 9)</b>	<b>652.500</b>	<b>300</b>	<b>3.200</b>	<b>123.000</b>	<b>482.600</b>	<b>1.500</b>
11.	- Personalaufwendungen	84.300	12.000	0	7.800	0	7.100
13.	- Aufwendungen für Sach- und Dienstleistungen	282.500	3.400	51.000	151.900	0	22.000
14.	- Abschreibungen	71.100	0	6.300	11.200	0	14.700
15.	- Zuwendungen, Umlagen und sonstige Transferaufwendungen	445.700	0	124.300	0	292.300	1.500
17.	- Zinsaufwendungen und sonstige Finanzaufwendungen	1.900	0	0	0	1.900	0
18.	- Sonstige Aufwendungen	97.000	4.000	1.000	31.500	0	14.300
19.	= <b>Summe der Aufwendungen (Summe der Nummern 11 bis 18)</b>	<b>982.500</b>	<b>19.400</b>	<b>182.600</b>	<b>202.400</b>	<b>294.200</b>	<b>59.600</b>
20.	= <b>Jahresergebnis des Teilhaushaltes vor Verrechnung der internen Leistungsbeziehungen und vor Veränderung der Rücklagen (Saldo der Nummern 10 und 19)</b>	<b>-330.000</b>	<b>-19.100</b>	<b>-179.400</b>	<b>-79.400</b>	<b>188.400</b>	<b>-58.100</b>
23.	= <b>Jahresergebnis des Teilhaushaltes nach Verrechnung der internen Leistungsbeziehungen und vor Veränderung der Rücklagen (Nummer 20 zuzüglich Nummer 21 abzüglich Nummer 22)</b>	<b>-330.000</b>	<b>-19.100</b>	<b>-179.400</b>	<b>-79.400</b>	<b>188.400</b>	<b>-58.100</b>

## Übersicht über die Teilfinanzhaushalte

Nr.	Ein- und Auszahlungsarten (gemäß § 4 Absatz 12 GemHVO-Doppik)						
1.	+ Steuern und ähnliche Abgaben	164.400	0	0	0	164.400	0
2.	+ Zuwendungen, allgemeine Umlagen und sonstige Transfereinzahlungen	314.200	0	0	0	314.200	0
4.	+ Öffentlich-rechtliche Leistungsentgelte	26.100	0	0	0	0	0
5.	+ Privatrechtliche Leistungsentgelte	114.500	0	0	114.500	0	0
6.	+ Kostenerstattungen und Kostenumlagen	300	300	0	0	0	0
7.	+ Zinseinzahlungen und sonstige Finanzeinzahlungen	4.000	0	0	0	4.000	0
8.	+ Sonstige laufende Einzahlungen	7.000	0	0	7.000	0	0
9.	= <b>Summe der laufenden Einzahlungen (Summe der Nummern 1 bis 8)</b>	<b>630.500</b>	<b>300</b>	<b>0</b>	<b>121.500</b>	<b>482.600</b>	<b>0</b>
10.	- Personalauszahlungen	84.300	12.000	0	7.800	0	7.100
12.	- Auszahlungen für Sach- und Dienstleistungen	282.500	3.400	51.000	151.900	0	22.000
13.	- Zuwendungen, Umlagen und sonstige Transferauszahlungen	445.700	0	124.300	0	292.300	1.500
15.	- Zinsauszahlungen und sonstige Finanzauszahlungen	1.900	0	0	0	1.900	0
16.	- Sonstige laufende Auszahlungen	97.000	4.000	1.000	31.500	0	14.300
17.	= <b>Summe der laufenden Auszahlungen (Summe der Nummern 10 bis 16)</b>	<b>911.400</b>	<b>19.400</b>	<b>176.300</b>	<b>191.200</b>	<b>294.200</b>	<b>44.900</b>
18.	= <b>Jahresbezogener Saldo der laufenden Ein- und Auszahlungen vor planmäßiger Tilgung (Saldo der Nummern 9 und 17)</b>	<b>-280.900</b>	<b>-19.100</b>	<b>-176.300</b>	<b>-69.700</b>	<b>188.400</b>	<b>-44.900</b>



# Übersicht über die Teilhaushalte 2026

Gemeinde: 05 Gemeinde Gülzow

Seite : 17  
 Datum: 09.03.2026  
 Uhrzeit: 13:12:23

Summe aller Teilhaushalte	Teilhaushalte	Teilhaushalte	Teilhaushalte	Teilhaushalte	Teilhaushalte
	1	2	3	4	5
	Innere Verwaltung	Schule, Jugend, Sport, Kultur und Soziales	Finanzen und Liegenschaften	Zentrale Finanzleistungen	Sicherheit und Ordnung
in €	in €	in €	in €	in €	in €
1	2	3	4	5	6

Übersicht über die Teilfinanzhaushalte						
Nr.		Ein- und Auszahlungsarten (gemäß § 4 Absatz 12 GemHVO-Doppik)				
18.1	=	Saldo der Ein- und Auszahlungen aus internen Leistungsbeziehungen	0	0	0	0
18.2	=	Jahresbezogener Saldo der laufenden Ein- und Auszahlungen vor planmäßiger Tilgung nach Verrechnung der internen Leistungsbeziehungen (Summe der Nummern 18 und 18.1)	-280.900	-19.100	-176.300	-69.700
19.	+	Einzahlungen aus Investitionszuwendungen	1.351.400	0	0	23.700
20.	+	Einzahlungen aus Beiträgen und ähnlichen Entgelten	15.200	0	0	0
24.	=	Summe der Einzahlungen aus Investitionstätigkeit (Summe der Nummern 19 bis 23)	1.366.600	0	0	23.700
25.	-	Auszahlungen für Anlagevermögen	2.431.900	0	0	2.000
28.	=	Summe der Auszahlungen aus Investitionstätigkeit (Summe der Nummern 25 bis 27)	2.431.900	0	0	2.000
29.	=	Saldo der Ein- und Auszahlungen aus Investitionstätigkeit (Saldo der Nummern 24 und 28)	-1.065.300	0	0	-2.000
30.	=	Finanzmittelüberschuss/Finanzmittelfehlbetrag des Teilhaushaltes (Summe der Nummern 18.2 und 29)	-1.346.200	-19.100	-176.300	-71.700
31.	+	Einzahlungen aus der Aufnahme von Krediten für Investitionen und Investitionsförderungsmaßnahmen	650.000	0	0	0
32.	-	Auszahlungen für planmäßige Tilgung von Krediten für Investitionen und Investitionsförderungsmaßnahmen	12.300	0	0	0
34.	=	Saldo der Ein- und Auszahlungen aus Krediten für Investitionen und Investitionsförderungsmaßnahmen (Nummer 31 abzüglich Nummern 32 und 33)	637.700	0	0	0
36.	=	Veränderung der Forderungen und Verbindlichkeiten aus Krediten zur Sicherung der Zahlungsfähigkeit gegenüber dem Amt (Summe der Nummern 30, 34 und 35)	637.700	0	0	0



# Übersicht über die Teilhaushalte 2026

Gemeinde: 05 Gemeinde Gülzow

Seite : 18

Datum: 09.03.2026

Uhrzeit: 13:12:23

	Teilhaushalte					
	6					
	Bauen					
	in €					
	1					

## Übersicht über die Teilergebnishaushalte

Nr.		Ertrags- und Aufwandsarten (gemäß § 4 Absatz 10 GemHVO-Doppik)				
2.	+	Zuwendungen, allgemeine Umlagen und sonstige Transfererträge	13.100			
4.	+	Öffentlich-rechtliche Leistungsentgelte	28.100			
5.	+	Privatrechtliche Leistungsentgelte	700			
9	+	Sonstige Erträge	0			
10.	=	<b>Summe der Erträge (Summe der Nummern 1 bis 9)</b>	<b>41.900</b>			
11.	-	Personalaufwendungen	57.400			
13.	-	Aufwendungen für Sach- und Dienstleistungen	54.200			
14.	-	Abschreibungen	38.900			
15.	-	Zuwendungen, Umlagen und sonstige Transferaufwendungen	27.600			
18.	-	Sonstige Aufwendungen	46.200			
19.	=	<b>Summe der Aufwendungen (Summe der Nummern 11 bis 18)</b>	<b>224.300</b>			
20.	=	<b>Jahresergebnis des Teilhaushaltes vor Verrechnung der internen Leistungsbeziehungen und vor Veränderung der Rücklagen (Saldo der Nummern 10 und 19)</b>	<b>-182.400</b>			
23.	=	<b>Jahresergebnis des Teilhaushaltes nach Verrechnung der internen Leistungsbeziehungen und vor Veränderung der Rücklagen (Nummer 20 zuzüglich Nummer 21 abzüglich Nummer 22)</b>	<b>-182.400</b>			

## Übersicht über die Teilfinanzhaushalte

Nr.		Ein- und Auszahlungsarten (gemäß § 4 Absatz 12 GemHVO-Doppik)				
4.	+	Öffentlich-rechtliche Leistungsentgelte	26.100			
5.	+	Privatrechtliche Leistungsentgelte	0			
8.	+	Sonstige laufende Einzahlungen	0			
9.	=	<b>Summe der laufenden Einzahlungen (Summe der Nummern 1 bis 8)</b>	<b>26.100</b>			
10.	-	Personalauszahlungen	57.400			
12.	-	Auszahlungen für Sach- und Dienstleistungen	54.200			
13.	-	Zuwendungen, Umlagen und sonstige Transferauszahlungen	27.600			
16.	-	Sonstige laufende Auszahlungen	46.200			
17.	=	<b>Summe der laufenden Auszahlungen (Summe der Nummern 10 bis 16)</b>	<b>185.400</b>			
18.	=	<b>Jahresbezogener Saldo der laufenden Ein- und Auszahlungen vor planmäßiger Tilgung (Saldo der Nummern 9 und 17)</b>	<b>-159.300</b>			
18.1	=	<b>Saldo der Ein- und Auszahlungen aus internen Leistungsbeziehungen</b>	<b>0</b>			
18.2	=	<b>Jahresbezogener Saldo der laufenden Ein- und Auszahlungen vor planmäßiger Tilgung nach Verrechnung der internen Leistungsbeziehungen (Summe der Nummern 18 und 18.1)</b>	<b>-159.300</b>			
19.	+	Einzahlungen aus Investitionszuwendungen	997.300			
20.	+	Einzahlungen aus Beiträgen und ähnlichen Entgelten	15.200			
24.	=	<b>Summe der Einzahlungen aus Investitionstätigkeit (Summe der Nummern 19 bis 23)</b>	<b>1.012.500</b>			
25.	-	Auszahlungen für Anlagevermögen	1.667.700			



# Übersicht über die Teilhaushalte 2026

Gemeinde: 05 Gemeinde Gülzow

Seite : 19  
 Datum: 09.03.2026  
 Uhrzeit: 13:12:23

	Teilhaushalte					
	6					
	Bauen					
	in €					
	1					

Übersicht über die Teilfinanzhaushalte						
Nr.		Ein- und Auszahlungsarten (gemäß § 4 Absatz 12 GemHVO-Doppik)				
28.	=	Summe der Auszahlungen aus Investitionstätigkeit (Summe der Nummern 25 bis 27)	1.667.700			
29.	=	Saldo der Ein- und Auszahlungen aus Investitionstätigkeit (Saldo der Nummern 24 und 28)	-655.200			
30.	=	Finanzmittelüberschuss/Finanzmittelfehlbetrag des Teilhaushaltes (Summe der Nummern 18.2 und 29)	-814.500			



# Teilergebnishaushalt 2026

Gemeinde: 05 Gemeinde Gülzow

Seite : 20  
 Datum: 09.03.2026  
 Uhrzeit: 13:12:23

Teilhaushalte 1 Innere Verwaltung  
 Produkt 11104 Gemeindevertretung

Nr.	Ertrags- und Aufwandsarten (gemäß § 4 Absatz 10 GemHVO-Doppik)		Ergebnisse des Haushaltsvorjahres	Ansätze des Haushaltsvorjahres einschl. Nachträge	Ansatz des Haushaltsjahres	Planungsdaten des Haushaltsfolgejahres	Planungsdaten des zweiten Haushaltsfolgejahres	Planungsdaten des dritten Haushaltsfolgejahres
			2024	2025	2026	2027	2028	2029
			in €	in €	in €	in €	in €	in €
			1	2	3	4	5	6
6.	+	Kostenerstattungen und Kostenumlagen 44249000 Kostenerstattungen und Kostenumlagen von der gesetzlichen Sozialversicherung	2.529,84 2.529,84	0 0	0 0	0 0	0 0	0 0
9.	+	Sonstige Erträge 46270000 Versicherungserstattungen	66,34 66,34	0 0	0 0	0 0	0 0	0 0
10.	=	<b>Summe der Erträge (Summe der Nummern 1 bis 9)</b>	<b>2.596,18</b>	<b>0</b>	<b>0</b>	<b>0</b>	<b>0</b>	<b>0</b>
11.	-	Personalaufwendungen 50110000 Aufwand für ehrenamtliche Tätige (Bgm.) 50130000 Rats-/Vertretungsmitglieder	10.220,30 8.420,30 1.800,00	11.400 8.400 3.000	11.400 8.400 3.000	10.400 8.400 2.000	10.400 8.400 2.000	10.400 8.400 2.000
18.	-	Sonstige Aufwendungen 56130000 Fahrkostenerstattungen 56250000 Sachverständigen- und Gerichtskosten pauschal 550 € + Personalangelegenheiten 550 € 56410000 Allgemeine Versicherungsbeiträge KSA + UK MV Unfallkasse 56420000 Beiträge an Verbände und Vereine Städte- und Gemeindetag 56930000 Repräsentationen 500 € für Präsenze Senioren (früher PSK 28101.5693)	1.695,06 122,40 483,00 408,85 345,72 335,09	2.100 300 200 500 400 700	3.000 300 1.100 500 400 700	2.900 200 1.100 500 400 700	2.900 200 1.100 500 400 700	2.900 200 1.100 500 400 700
19.	=	<b>Summe der Aufwendungen (Summe der Nummern 11 bis 18)</b>	<b>11.915,36</b>	<b>13.500</b>	<b>14.400</b>	<b>13.300</b>	<b>13.300</b>	<b>13.300</b>
20.	=	<b>Jahresergebnis des Teilhaushaltes vor Verrechnung der internen Leistungsbeziehungen und vor Veränderung der Rücklagen (Saldo der Nummern 10 und 19)</b>	<b>-9.319,18</b>	<b>-13.500</b>	<b>-14.400</b>	<b>-13.300</b>	<b>-13.300</b>	<b>-13.300</b>
23.	=	<b>Jahresergebnis des Teilhaushaltes nach Verrechnung der internen Leistungsbeziehungen und vor Veränderung der Rücklagen (Nummer 20 zuzüglich Nummer 21 abzüglich Nummer 22)</b>	<b>-9.319,18</b>	<b>-13.500</b>	<b>-14.400</b>	<b>-13.300</b>	<b>-13.300</b>	<b>-13.300</b>



# Teilergebnishaushalt 2026

Gemeinde: 05 Gemeinde Gülzow

Seite : 21  
 Datum: 09.03.2026  
 Uhrzeit: 13:12:23

Teilhaushalte 1 Innere Verwaltung  
 Produkt 11401 Gemeindebüro

Nr.	Ertrags- und Aufwandsarten (gemäß § 4 Absatz 10 GemHVO-Doppik)		Ergebnisse des Haushaltsvorjahres	Ansätze des Haushaltsvorjahres einschl. Nachträge	Ansatz des Haushaltsjahres	Planungsdaten des Haushaltsfolgejahres	Planungsdaten des zweiten Haushaltsfolgejahres	Planungsdaten des dritten Haushaltsfolgejahres
			2024	2025	2026	2027	2028	2029
			in €	in €	in €	in €	in €	in €
			1	2	3	4	5	6
13.	-	Aufwendungen für Sach- und Dienstleistungen 52380000 <i>Unterhaltung der geringwertigen Geräte, Ausrüstungs- und sonstige Gebrauchsgegenstände</i>	1.163,89 1.163,89	0 0	0 0	0 0	0 0	0 0
18.	-	Sonstige Aufwendungen 56310000 <i>Geschäftsaufwendungen - Büromaterial</i>	28,00 28,00	100 100	100 100	100 100	100 100	100 100
19.	=	<b>Summe der Aufwendungen (Summe der Nummern 11 bis 18)</b>	<b>1.191,89</b>	<b>100</b>	<b>100</b>	<b>100</b>	<b>100</b>	<b>100</b>
20.	=	<b>Jahresergebnis des Teilhaushaltes vor Verrechnung der internen Leistungsbeziehungen und vor Veränderung der Rücklagen (Saldo der Nummern 10 und 19)</b>	<b>-1.191,89</b>	<b>-100</b>	<b>-100</b>	<b>-100</b>	<b>-100</b>	<b>-100</b>
23.	=	<b>Jahresergebnis des Teilhaushaltes nach Verrechnung der internen Leistungsbeziehungen und vor Veränderung der Rücklagen (Nummer 20 zuzüglich Nummer 21 abzüglich Nummer 22)</b>	<b>-1.191,89</b>	<b>-100</b>	<b>-100</b>	<b>-100</b>	<b>-100</b>	<b>-100</b>



# Teilergebnishaushalt 2026

Gemeinde: 05 Gemeinde Gülzow

Seite : 22  
 Datum: 09.03.2026  
 Uhrzeit: 13:12:23

Teilhaushalte 1 Innere Verwaltung  
 Produkt 12100 Wahlen

Nr.	Ertrags- und Aufwandsarten (gemäß § 4 Absatz 10 GemHVO-Doppik)		Ergebnisse des Haushaltsvorjahres	Ansätze des Haushaltsvorjahres einschl. Nachträge	Ansatz des Haushaltsjahres	Planungsdaten des Haushaltsfolgejahres	Planungsdaten des zweiten Haushaltsfolgejahres	Planungsdaten des dritten Haushaltsfolgejahres
			2024	2025	2026	2027	2028	2029
			in €	in €	in €	in €	in €	in €
			1	2	3	4	5	6
6.	+	Kostenerstattungen und Kostenumlagen 44242000 Kostenerstattungen und Kostenumlagen vom Land 44243000 Kostenerstattungen und Kostenumlagen von Gemeinden	460,42 0,00 460,42	300 200 100	300 200 100	0 0 0	0 0 0	300 200 100
10.	=	<b>Summe der Erträge (Summe der Nummern 1 bis 9)</b>	<b>460,42</b>	<b>300</b>	<b>300</b>	<b>0</b>	<b>0</b>	<b>300</b>
11.	-	Personalaufwendungen 50190000 Aufwendungen für ehrenamtlich Tätige - Sonstige (ehrenamtlich Tätige der Feuerwehr, berufene Bürger in Ausschüssen, u.a.)	500,00 500,00	1.600 1.600	600 600	0 0	0 0	600 600
18.	-	Sonstige Aufwendungen 56390000 sonstige Geschäftsaufwendungen	483,27 483,27	1.100 1.100	900 900	0 0	0 0	900 900
19.	=	<b>Summe der Aufwendungen (Summe der Nummern 11 bis 18)</b>	<b>983,27</b>	<b>2.700</b>	<b>1.500</b>	<b>0</b>	<b>0</b>	<b>1.500</b>
20.	=	<b>Jahresergebnis des Teilhaushaltes vor Verrechnung der internen Leistungsbeziehungen und vor Veränderung der Rücklagen (Saldo der Nummern 10 und 19)</b>	<b>-522,85</b>	<b>-2.400</b>	<b>-1.200</b>	<b>0</b>	<b>0</b>	<b>-1.200</b>
23.	=	<b>Jahresergebnis des Teilhaushaltes nach Verrechnung der internen Leistungsbeziehungen und vor Veränderung der Rücklagen (Nummer 20 zuzüglich Nummer 21 abzüglich Nummer 22)</b>	<b>-522,85</b>	<b>-2.400</b>	<b>-1.200</b>	<b>0</b>	<b>0</b>	<b>-1.200</b>



# Teilergebnishaushalt 2026

Gemeinde: 05 Gemeinde Gülzow

Seite : 23

Datum: 09.03.2026

Uhrzeit: 13:12:23

Teilhaushalte 1 Innere Verwaltung  
Produkt 12299 Standesamt

Nr.	Ertrags- und Aufwandsarten (gemäß § 4 Absatz 10 GemHVO-Doppik)		Ergebnisse des Haushaltsvorjahres	Ansätze des Haushaltsvorjahres einschl. Nachträge	Ansatz des Haushaltsjahres	Planungsdaten des Haushaltsfolgejahres	Planungsdaten des zweiten Haushaltsfolgejahres	Planungsdaten des dritten Haushaltsfolgejahres
			2024	2025	2026	2027	2028	2029
			in €	in €	in €	in €	in €	in €
			1	2	3	4	5	6
13.	-	Aufwendungen für Sach- und Dienstleistungen <i>52543000 Kostenerstattungen an Gemeinden</i>	3.059,63 3.059,63	3.100 3.100	3.400 3.400	3.400 3.400	3.400 3.400	3.400 3.400
19.	=	Summe der Aufwendungen (Summe der Nummern 11 bis 18)	3.059,63	3.100	3.400	3.400	3.400	3.400
20.	=	Jahresergebnis des Teilhaushaltes vor Verrechnung der internen Leistungsbeziehungen und vor Veränderung der Rücklagen (Saldo der Nummern 10 und 19)	-3.059,63	-3.100	-3.400	-3.400	-3.400	-3.400
23.	=	Jahresergebnis des Teilhaushaltes nach Verrechnung der internen Leistungsbeziehungen und vor Veränderung der Rücklagen (Nummer 20 zuzüglich Nummer 21 abzüglich Nummer 22)	-3.059,63	-3.100	-3.400	-3.400	-3.400	-3.400



# Teilergebnishaushalt 2026

Gemeinde: 05 Gemeinde Gülzow

Seite : 24  
 Datum: 09.03.2026  
 Uhrzeit: 13:12:23

Teilhaushalte 2 Schule, Jugend, Sport, Kultur und Soziales  
 Produkt 21102 Schulkostenbeiträge - Grundschüler

Nr.	Ertrags- und Aufwandsarten (gemäß § 4 Absatz 10 GemHVO-Doppik)		Ergebnisse des Haushaltsvorjahres	Ansätze des Haushaltsvorjahres einschl. Nachträge	Ansatz des Haushaltsjahres	Planungsdaten des Haushaltsfolgejahres	Planungsdaten des zweiten Haushaltsfolgejahres	Planungsdaten des dritten Haushaltsfolgejahres
			2024	2025	2026	2027	2028	2029
			in €	in €	in €	in €	in €	in €
			1	2	3	4	5	6
6.	+	Kostenerstattungen und Kostenumlagen 44243000 <i>Kostenerstattungen und Kostenumlagen von Gemeinden und Gemeindeverbänden</i>	1.521,27	0	0	0	0	0
			1.521,27	0	0	0	0	0
10.	=	<b>Summe der Erträge (Summe der Nummern 1 bis 9)</b>	<b>1.521,27</b>	<b>0</b>	<b>0</b>	<b>0</b>	<b>0</b>	<b>0</b>
13.	-	Aufwendungen für Sach- und Dienstleistungen 52543000 <i>Kostenerstattungen an Gemeinden</i> 52559000 <i>Kostenerstattungen an sonstige Schulträger</i>	10.670,90	14.000	27.000	20.000	20.000	20.000
			7.683,04	10.000	20.000	15.000	15.000	15.000
			2.987,86	4.000	7.000	5.000	5.000	5.000
19.	=	<b>Summe der Aufwendungen (Summe der Nummern 11 bis 18)</b>	<b>10.670,90</b>	<b>14.000</b>	<b>27.000</b>	<b>20.000</b>	<b>20.000</b>	<b>20.000</b>
20.	=	<b>Jahresergebnis des Teilhaushaltes vor Verrechnung der internen Leistungsbeziehungen und vor Veränderung der Rücklagen (Saldo der Nummern 10 und 19)</b>	<b>-9.149,63</b>	<b>-14.000</b>	<b>-27.000</b>	<b>-20.000</b>	<b>-20.000</b>	<b>-20.000</b>
23.	=	<b>Jahresergebnis des Teilhaushaltes nach Verrechnung der internen Leistungsbeziehungen und vor Veränderung der Rücklagen (Nummer 20 zuzüglich Nummer 21 abzüglich Nummer 22)</b>	<b>-9.149,63</b>	<b>-14.000</b>	<b>-27.000</b>	<b>-20.000</b>	<b>-20.000</b>	<b>-20.000</b>



# Teilergebnishaushalt 2026

Gemeinde: 05 Gemeinde Gülzow

Seite : 25

Datum: 09.03.2026

Uhrzeit: 13:12:23

Teilhaushalte  
Produkt

2 Schule, Jugend, Sport, Kultur und Soziales  
21502 Schulkostenbeiträge - Regionalschüler

Nr.	Ertrags- und Aufwandsarten (gemäß § 4 Absatz 10 GemHVO-Doppik)		Ergebnisse des Haushaltsvorjahres	Ansätze des Haushaltsvorjahres einschl. Nachträge	Ansatz des Haushaltsjahres	Planungsdaten des Haushaltsfolgejahres	Planungsdaten des zweiten Haushaltsfolgejahres	Planungsdaten des dritten Haushaltsfolgejahres
			2024	2025	2026	2027	2028	2029
			in €	in €	in €	in €	in €	in €
			1	2	3	4	5	6
6.	+	Kostenerstattungen und Kostenumlagen 44243000 <i>Kostenerstattungen und Kostenumlagen von Gemeinden und Gemeindeverbänden</i>	597,20	0	0	0	0	0
			597,20	0	0	0	0	0
10.	=	<b>Summe der Erträge (Summe der Nummern 1 bis 9)</b>	<b>597,20</b>	<b>0</b>	<b>0</b>	<b>0</b>	<b>0</b>	<b>0</b>
13.	-	Aufwendungen für Sach- und Dienstleistungen 52543000 <i>Kostenerstattungen an Gemeinden</i> 52559000 <i>Kostenerstattungen an sonstige Schulträger</i>	12.085,12	23.000	23.000	16.500	16.500	16.500
			12.085,12	20.000	20.000	15.000	15.000	15.000
			0,00	3.000	3.000	1.500	1.500	1.500
19.	=	<b>Summe der Aufwendungen (Summe der Nummern 11 bis 18)</b>	<b>12.085,12</b>	<b>23.000</b>	<b>23.000</b>	<b>16.500</b>	<b>16.500</b>	<b>16.500</b>
20.	=	<b>Jahresergebnis des Teilhaushaltes vor Verrechnung der internen Leistungsbeziehungen und vor Veränderung der Rücklagen (Saldo der Nummern 10 und 19)</b>	<b>-11.487,92</b>	<b>-23.000</b>	<b>-23.000</b>	<b>-16.500</b>	<b>-16.500</b>	<b>-16.500</b>
23.	=	<b>Jahresergebnis des Teilhaushaltes nach Verrechnung der internen Leistungsbeziehungen und vor Veränderung der Rücklagen (Nummer 20 zuzüglich Nummer 21 abzüglich Nummer 22)</b>	<b>-11.487,92</b>	<b>-23.000</b>	<b>-23.000</b>	<b>-16.500</b>	<b>-16.500</b>	<b>-16.500</b>



# Teilergebnishaushalt 2026

Gemeinde: 05 Gemeinde Gülzow

Seite : 26  
 Datum: 09.03.2026  
 Uhrzeit: 13:12:23

Teilhaushalte **2 Schule, Jugend, Sport, Kultur und Soziales**  
 Produkt **28100 Heimatpflege**

Nr.	Ertrags- und Aufwandsarten (gemäß § 4 Absatz 10 GemHVO-Doppik)		Ergebnisse des Haushaltsvorjahres	Ansätze des Haushaltsvorjahres einschl. Nachträge	Ansatz des Haushaltsjahres	Planungsdaten des Haushaltsfolgejahres	Planungsdaten des zweiten Haushaltsfolgejahres	Planungsdaten des dritten Haushaltsfolgejahres
			2024	2025	2026	2027	2028	2029
			in €	in €	in €	in €	in €	in €
			1	2	3	4	5	6
15.	-	Zuwendungen, Umlagen und sonstige Transferaufwendungen 54190000 Zuweisungen und Zuschüsse für laufende Zwecke an Sonstige Dorfclub 3.500 € Feuerwehrverein 800 €	2.000,00 2.000,00	2.500 2.500	4.300 4.300	2.500 2.500	2.500 2.500	2.500 2.500
18.	-	Sonstige Aufwendungen 56390000 sonstige Geschäftsaufwendungen Chronik zur 800-Jahrfeier	0,00 0,00	100 100	500 500	100 100	100 100	100 100
19.	=	<b>Summe der Aufwendungen (Summe der Nummern 11 bis 18)</b>	<b>2.000,00</b>	<b>2.600</b>	<b>4.800</b>	<b>2.600</b>	<b>2.600</b>	<b>2.600</b>
20.	=	<b>Jahresergebnis des Teilhaushaltes vor Verrechnung der internen Leistungsbeziehungen und vor Veränderung der Rücklagen (Saldo der Nummern 10 und 19)</b>	<b>-2.000,00</b>	<b>-2.600</b>	<b>-4.800</b>	<b>-2.600</b>	<b>-2.600</b>	<b>-2.600</b>
23.	=	<b>Jahresergebnis des Teilhaushaltes nach Verrechnung der internen Leistungsbeziehungen und vor Veränderung der Rücklagen (Nummer 20 zuzüglich Nummer 21 abzüglich Nummer 22)</b>	<b>-2.000,00</b>	<b>-2.600</b>	<b>-4.800</b>	<b>-2.600</b>	<b>-2.600</b>	<b>-2.600</b>



# Teilergebnishaushalt 2026

Gemeinde: 05 Gemeinde Gülzow

Seite : 27

Datum: 09.03.2026

Uhrzeit: 13:12:23

Teilhaushalte 2 Schule, Jugend, Sport, Kultur und Soziales  
Produkt 28101 Seniorenbetreuung

Nr.	Ertrags- und Aufwandsarten (gemäß § 4 Absatz 10 GemHVO-Doppik)		Ergebnisse des Haushaltsvorjahres	Ansätze des Haushaltsvorjahres einschl. Nachträge	Ansatz des Haushaltsjahres	Planungsdaten des Haushaltsfolgejahres	Planungsdaten des zweiten Haushaltsfolgejahres	Planungsdaten des dritten Haushaltsfolgejahres
			2024	2025	2026	2027	2028	2029
			in €	in €	in €	in €	in €	in €
			1	2	3	4	5	6
18.	-	Sonstige Aufwendungen 56390000 Sonstige Geschäftsaufwendungen Seniorenweihnachtsfeier	400,00	500	500	500	500	500
			400,00	500	500	500	500	500
19.	=	Summe der Aufwendungen (Summe der Nummern 11 bis 18)	400,00	500	500	500	500	500
20.	=	Jahresergebnis des Teilhaushaltes vor Verrechnung der internen Leistungsbeziehungen und vor Veränderung der Rücklagen (Saldo der Nummern 10 und 19)	-400,00	-500	-500	-500	-500	-500
23.	=	Jahresergebnis des Teilhaushaltes nach Verrechnung der internen Leistungsbeziehungen und vor Veränderung der Rücklagen (Nummer 20 zuzüglich Nummer 21 abzüglich Nummer 22)	-400,00	-500	-500	-500	-500	-500



# Teilergebnishaushalt 2026

Gemeinde: 05 Gemeinde Gülzow

Seite : 28  
Datum: 09.03.2026  
Uhrzeit: 13:12:23

Teilhaushalte  
Produkt

2 Schule, Jugend, Sport, Kultur und Soziales  
36100 Förderung von Kindern in Tageseinrichtungen und in Tagespflege

Nr.		Ertrags- und Aufwandsarten (gemäß § 4 Absatz 10 GemHVO-Doppik)	Ergebnisse des Haushaltsvorjahres	Ansätze des Haushaltsvorjahres einschl. Nachträge	Ansatz des Haushaltsjahres	Planungsdaten des Haushaltsfolgejahres	Planungsdaten des zweiten Haushaltsfolgejahres	Planungsdaten des dritten Haushaltsfolgejahres
			2024	2025	2026	2027	2028	2029
			in €	in €	in €	in €	in €	in €
			1	2	3	4	5	6
10.	=	Summe der Erträge (Summe der Nummern 1 bis 9)	0,00	0	0	0	0	0
15.	-	Zuwendungen, Umlagen und sonstige Transferaufwendungen 54143000 <i>Finanzielle Beteiligung der Gemeinden</i> (31,49 % der jeweils verhandelten Entgelte der Kindertageseinrichtungen)	61.558,72	110.000	120.000	100.000	100.000	100.000
			61.558,72	110.000	120.000	100.000	100.000	100.000
19.	=	Summe der Aufwendungen (Summe der Nummern 11 bis 18)	61.558,72	110.000	120.000	100.000	100.000	100.000
20.	=	Jahresergebnis des Teilhaushaltes vor Verrechnung der internen Leistungsbeziehungen und vor Veränderung der Rücklagen (Saldo der Nummern 10 und 19)	-61.558,72	-110.000	-120.000	-100.000	-100.000	-100.000
23.	=	Jahresergebnis des Teilhaushaltes nach Verrechnung der internen Leistungsbeziehungen und vor Veränderung der Rücklagen (Nummer 20 zuzüglich Nummer 21 abzüglich Nummer 22)	-61.558,72	-110.000	-120.000	-100.000	-100.000	-100.000



# Teilergebnishaushalt 2026

Gemeinde: 05 Gemeinde Gülzow

Seite : 29  
 Datum: 09.03.2026  
 Uhrzeit: 13:12:23

Teilhaushalte 2 Schule, Jugend, Sport, Kultur und Soziales  
 Produkt 36602 Kinderspielplätze

Nr.	Ertrags- und Aufwandsarten (gemäß § 4 Absatz 10 GemHVO-Doppik)		Ergebnisse des Haushaltsvorjahres	Ansätze des Haushaltsvorjahres einschl. Nachträge	Ansatz des Haushaltsjahres	Planungsdaten des Haushaltsfolgejahres	Planungsdaten des zweiten Haushaltsfolgejahres	Planungsdaten des dritten Haushaltsfolgejahres
			2024	2025	2026	2027	2028	2029
			in €	in €	in €	in €	in €	in €
			1	2	3	4	5	6
2.	+	Zuwendungen, allgemeine Umlagen und sonstige Transfererträge 41510000 Erträge aus der Auflösung von Sonderposten aus Zuwendungen	0,00 0,00	1.200 1.200	3.200 3.200	3.200 3.200	3.200 3.200	3.200 3.200
10.	=	<b>Summe der Erträge (Summe der Nummern 1 bis 9)</b>	<b>0,00</b>	<b>1.200</b>	<b>3.200</b>	<b>3.200</b>	<b>3.200</b>	<b>3.200</b>
13.	-	Aufwendungen für Sach- und Dienstleistungen 52312000 Unterhaltung der Außenanlagen Volleyball 52370000 Unterhaltung der Betriebs- und Geschäftsausstattung jährliche Spielplatzprüfung 52380000 Geringwertige Geräte, Ausstattungs-, Ausrüstungs- und sonstige Gebrauchsgegenstände	428,40 0,00 428,40 0,00	1.900 1.200 500 200	900 200 500 200	700 100 500 100	700 100 500 100	700 100 500 100
14.	-	Abschreibungen 53830000 Abschreibungen auf Betriebsvorrichtungen	0,00 0,00	4.400 4.400	6.300 6.300	6.300 6.300	6.300 6.300	6.300 6.300
19.	=	<b>Summe der Aufwendungen (Summe der Nummern 11 bis 18)</b>	<b>428,40</b>	<b>6.300</b>	<b>7.200</b>	<b>7.000</b>	<b>7.000</b>	<b>7.000</b>
20.	=	<b>Jahresergebnis des Teilhaushaltes vor Verrechnung der internen Leistungsbeziehungen und vor Veränderung der Rücklagen (Saldo der Nummern 10 und 19)</b>	<b>-428,40</b>	<b>-5.100</b>	<b>-4.000</b>	<b>-3.800</b>	<b>-3.800</b>	<b>-3.800</b>
23.	=	<b>Jahresergebnis des Teilhaushaltes nach Verrechnung der internen Leistungsbeziehungen und vor Veränderung der Rücklagen (Nummer 20 zuzüglich Nummer 21 abzüglich Nummer 22)</b>	<b>-428,40</b>	<b>-5.100</b>	<b>-4.000</b>	<b>-3.800</b>	<b>-3.800</b>	<b>-3.800</b>



# Teilergebnishaushalt 2026

Gemeinde: 05 Gemeinde Gülzow

Seite : 30  
 Datum: 09.03.2026  
 Uhrzeit: 13:12:23

Teilhaushalte **2 Schule, Jugend, Sport, Kultur und Soziales**  
 Produkt **42100 Förderung des Sports**

Nr.	Ertrags- und Aufwandsarten (gemäß § 4 Absatz 10 GemHVO-Doppik)		Ergebnisse des Haushaltsvorjahres	Ansätze des Haushaltsvorjahres einschl. Nachträge	Ansatz des Haushaltsjahres	Planungsdaten des Haushaltsfolgejahres	Planungsdaten des zweiten Haushaltsfolgejahres	Planungsdaten des dritten Haushaltsfolgejahres
			2024	2025	2026	2027	2028	2029
			in €	in €	in €	in €	in €	in €
			1	2	3	4	5	6
15.	-	Zuwendungen, Umlagen und sonstige Transferaufwendungen <i>54190000 Zuweisungen und Zuschüsse für laufende Zwecke an Sonstige</i>	0,00 <i>0,00</i>	300 <i>300</i>	0 <i>0</i>	0 <i>0</i>	0 <i>0</i>	0 <i>0</i>
19.	=	<b>Summe der Aufwendungen (Summe der Nummern 11 bis 18)</b>	<b>0,00</b>	<b>300</b>	<b>0</b>	<b>0</b>	<b>0</b>	<b>0</b>
20.	=	<b>Jahresergebnis des Teilhaushaltes vor Verrechnung der internen Leistungsbeziehungen und vor Veränderung der Rücklagen (Saldo der Nummern 10 und 19)</b>	<b>0,00</b>	<b>-300</b>	<b>0</b>	<b>0</b>	<b>0</b>	<b>0</b>
23.	=	<b>Jahresergebnis des Teilhaushaltes nach Verrechnung der internen Leistungsbeziehungen und vor Veränderung der Rücklagen (Nummer 20 zuzüglich Nummer 21 abzüglich Nummer 22)</b>	<b>0,00</b>	<b>-300</b>	<b>0</b>	<b>0</b>	<b>0</b>	<b>0</b>



# Teilergebnishaushalt 2026

Gemeinde: 05 Gemeinde Gülzow

Seite : 31  
Datum: 09.03.2026  
Uhrzeit: 13:12:23

Teilhaushalte 2 Schule, Jugend, Sport, Kultur und Soziales  
Produkt 42402 Eigene Sportstätten

Nr.	Ertrags- und Aufwandsarten (gemäß § 4 Absatz 10 GemHVO-Doppik)		Ergebnisse des Haushaltsvorjahres	Ansätze des Haushaltsvorjahres einschl. Nachträge	Ansatz des Haushaltsjahres	Planungsdaten des Haushaltsfolgejahres	Planungsdaten des zweiten Haushaltsfolgejahres	Planungsdaten des dritten Haushaltsfolgejahres
			2024	2025	2026	2027	2028	2029
			in €	in €	in €	in €	in €	in €
			1	2	3	4	5	6
10.	=	Summe der Erträge (Summe der Nummern 1 bis 9)	0,00	0	0	0	0	0
13.	-	Aufwendungen für Sach- und Dienstleistungen <i>52312000 Unterhaltung der Außenanlagen</i>	0,00 <i>0,00</i>	100 <i>100</i>	100 <i>100</i>	100 <i>100</i>	100 <i>100</i>	100 <i>100</i>
19.	=	Summe der Aufwendungen (Summe der Nummern 11 bis 18)	0,00	100	100	100	100	100
20.	=	Jahresergebnis des Teilhaushaltes vor Verrechnung der internen Leistungsbeziehungen und vor Veränderung der Rücklagen (Saldo der Nummern 10 und 19)	0,00	-100	-100	-100	-100	-100
23.	=	Jahresergebnis des Teilhaushaltes nach Verrechnung der internen Leistungsbeziehungen und vor Veränderung der Rücklagen (Nummer 20 zuzüglich Nummer 21 abzüglich Nummer 22)	0,00	-100	-100	-100	-100	-100



# Teilergebnishaushalt 2026

Gemeinde: 05 Gemeinde Gülzow

Seite : 32  
 Datum: 09.03.2026  
 Uhrzeit: 13:12:23

Teilhaushalte **3 Finanzen und Liegenschaften**  
 Produkt **11402 Liegenschaften**

Nr.	Ertrags- und Aufwandsarten (gemäß § 4 Absatz 10 GemHVO-Doppik)		Ergebnisse des Haushaltsvorvorjahres	Ansätze des Haushaltsvorjahres einschl. Nachträge	Ansatz des Haushaltsjahres	Planungsdaten des Haushaltsfolgejahres	Planungsdaten des zweiten Haushaltsfolgejahres	Planungsdaten des dritten Haushaltsfolgejahres
			2024	2025	2026	2027	2028	2029
			in €	in €	in €	in €	in €	in €
			1	2	3	4	5	6
5.	+	Privatrechtliche Leistungsentgelte 44110000 Mieten und Pachten, Erbbauzinsen 44190000 Sonstige privatrechtliche Leistungsentgelte Standortmiete	14.468,73 13.992,61 476,12	13.600 13.500 100	14.000 14.000 0	14.000 14.000 0	14.000 14.000 0	14.000 14.000 0
10.	=	<b>Summe der Erträge (Summe der Nummern 1 bis 9)</b>	<b>14.468,73</b>	<b>13.600</b>	<b>14.000</b>	<b>14.000</b>	<b>14.000</b>	<b>14.000</b>
18.	-	Sonstige Aufwendungen 56250000 Sachverständigen-, Gerichts- und ähnliche Aufwendungen 56410000 Allgemeine Versicherungsbeiträge	243,00 0,00 243,00	300 0 300	900 600 300	900 600 300	900 600 300	900 600 300
19.	=	<b>Summe der Aufwendungen (Summe der Nummern 11 bis 18)</b>	<b>243,00</b>	<b>300</b>	<b>900</b>	<b>900</b>	<b>900</b>	<b>900</b>
20.	=	<b>Jahresergebnis des Teilhaushaltes vor Verrechnung der internen Leistungsbeziehungen und vor Veränderung der Rücklagen (Saldo der Nummern 10 und 19)</b>	<b>14.225,73</b>	<b>13.300</b>	<b>13.100</b>	<b>13.100</b>	<b>13.100</b>	<b>13.100</b>
23.	=	<b>Jahresergebnis des Teilhaushaltes nach Verrechnung der internen Leistungsbeziehungen und vor Veränderung der Rücklagen (Nummer 20 zuzüglich Nummer 21 abzüglich Nummer 22)</b>	<b>14.225,73</b>	<b>13.300</b>	<b>13.100</b>	<b>13.100</b>	<b>13.100</b>	<b>13.100</b>



# Teilergebnishaushalt 2026

Seite : 33  
 Datum: 09.03.2026  
 Uhrzeit: 13:12:23

Gemeinde: 05 Gemeinde Gülzow

Teilhaushalte **3 Finanzen und Liegenschaften**  
 Produkt **11408 gemeindliche Wohnungen**

Nr.	Ertrags- und Aufwandsarten (gemäß § 4 Absatz 10 GemHVO-Doppik)		Ergebnisse des Haushaltsvorjahres	Ansätze des Haushaltsvorjahres einschl. Nachträge	Ansatz des Haushaltsjahres	Planungsdaten des Haushaltsfolgejahres	Planungsdaten des zweiten Haushaltsfolgejahres	Planungsdaten des dritten Haushaltsfolgejahres
			2024	2025	2026	2027	2028	2029
			in €	in €	in €	in €	in €	in €
			1	2	3	4	5	6
2.	+	Zuwendungen, allgemeine Umlagen und sonstige Transfererträge 41510000 Erträge aus der Auflösung von Sonderposten aus Zuwendungen	0,00 0,00	1.300 1.300	1.000 1.000	1.000 1.000	1.000 1.000	1.000 1.000
5.	+	Privatrechtliche Leistungsentgelte 44110001 Miete 44110002 Betriebskosten 44190000 Sonstige privatrechtliche Leistungsentgelte	105.183,27 110.326,12 -5.624,93 482,08	100.000 100.000 0 0	100.000 100.000 0 0	105.000 105.000 0 0	105.000 105.000 0 0	105.000 105.000 0 0
10.	=	<b>Summe der Erträge (Summe der Nummern 1 bis 9)</b>	<b>105.183,27</b>	<b>101.300</b>	<b>101.000</b>	<b>106.000</b>	<b>106.000</b>	<b>106.000</b>
11.	-	Personalaufwendungen 50221000 Dienstbezüge AN 50320000 Beiträge zur Versorgungskasse AN 50420000 Beiträge zur gesetzlichen SV AN	1.500,48 1.500,48 0,00 0,00	3.500 2.600 200 700	2.200 1.600 100 500	2.200 1.600 100 500	2.200 1.600 100 500	2.200 1.600 100 500
13.	-	Aufwendungen für Sach- und Dienstleistungen 52240000 Aufwendungen für Heizung allg. 52260000 Aufwendungen für Strom 52270000 Aufwendungen für Wasser 52310000 Unterhaltung der Grundstücke 1 Whg. Fliesen Bad (nur bei Bedarf): 6.000,-€, Sonstiges: 5.000,-€, Aufgang Treppenlicht: 3000,-€, Schnellentlüfter, Strangabsperventile: 5.000,-€, Renovierung WE Achterstr.: 15.000,-€, Sanierung Alte Schule: 50.000,-€  52320000 Bewirtschaftung der Grundstücke, Außenanlagen, Gebäude und Gebäudeeinrichtungen Schornsteinfeger: 350,- €, Wartung KKA: 500,- €, Grundsteuer: 1.850,- €, Abfallgebühr: 4.200,- €, TECHEM: 700,-, Entsorgung Klärschlamm: 500,-€, WBV: 25,- €, Wartung Heizung: 400,- €, Entkalkungsanlage 24-WE: 300,- €, sonstiges 52543000 Kostenerstattungen an Gemeinden	44.302,86 12.557,33 3.734,50 5.408,55 9.451,22  7.710,22  5.441,04	83.500 20.000 6.000 8.000 35.000  9.000  5.500	136.200 25.000 5.000 7.000 84.000  9.000  6.200	65.200 25.000 5.000 6.000 15.000  8.000  6.200	65.200 25.000 5.000 6.000 15.000  8.000  6.200	65.200 25.000 5.000 6.000 15.000  8.000  6.200
14.	-	Abschreibungen 53410000 Abschreibungen auf bebaute Grundstücke und grundstücksgleiche Rechte mit Wohnbauten 53570000 Abschreibungen auf Entwässerungs- und Abwasserbeseitigungsanlagen	0,00 0,00 0,00	7.900 6.500 1.400	9.500 8.100 1.400	9.500 8.100 1.400	9.500 8.100 1.400	9.500 8.100 1.400
18.	-	Sonstige Aufwendungen 56210000 Miete und Pachten Zähler Techem 56411000 Gebäudeversicherungen	3.304,72 1.574,16 1.730,56	3.800 2.000 1.800	4.100 2.200 1.900	3.700 1.800 1.900	3.700 1.800 1.900	3.700 1.800 1.900
19.	=	<b>Summe der Aufwendungen (Summe der Nummern 11 bis 18)</b>	<b>49.108,06</b>	<b>98.700</b>	<b>152.000</b>	<b>80.600</b>	<b>80.600</b>	<b>80.600</b>
20.	=	<b>Jahresergebnis des Teilhaushaltes vor Verrechnung der internen Leistungsbeziehungen und vor Veränderung der Rücklagen (Saldo der Nummern 10 und 19)</b>	<b>56.075,21</b>	<b>2.600</b>	<b>-51.000</b>	<b>25.400</b>	<b>25.400</b>	<b>25.400</b>
23.	=	<b>Jahresergebnis des Teilhaushaltes nach Verrechnung der internen Leistungsbeziehungen und vor Veränderung der</b>	<b>56.075,21</b>	<b>2.600</b>	<b>-51.000</b>	<b>25.400</b>	<b>25.400</b>	<b>25.400</b>



# Teilergebnishaushalt 2026

Gemeinde: 05 Gemeinde Gülzow

Seite : 34  
Datum: 09.03.2026  
Uhrzeit: 13:12:23

---

Teilhaushalte                    3    Finanzen und Liegenschaften  
Produkt                            11408    gemeindliche Wohnungen

	Rücklagen (Nummer 20 zuzüglich Nummer 21 abzüglich Nummer 22)								
--	---	--	--	--	--	--	--	--	--



# Teilergebnishaushalt 2026

Gemeinde: 05 Gemeinde Gülzow

Seite : 35

Datum: 09.03.2026

Uhrzeit: 13:12:23

Teilhaushalte **3 Finanzen und Liegenschaften**  
Produkt **54000 Konzessionsabgaben**

Nr.	Ertrags- und Aufwandsarten (gemäß § 4 Absatz 10 GemHVO-Doppik)		Ergebnisse des Haushaltsvorjahres	Ansätze des Haushaltsvorjahres einschl. Nachträge	Ansatz des Haushaltsjahres	Planungsdaten des Haushaltsfolgejahres	Planungsdaten des zweiten Haushaltsfolgejahres	Planungsdaten des dritten Haushaltsfolgejahres
			2024	2025	2026	2027	2028	2029
			in €	in €	in €	in €	in €	in €
			1	2	3	4	5	6
9	+	Sonstige Erträge <i>46250000 Erträge aus Konzessionsabgaben</i>	9.266,78 9.266,78	8.000 8.000	7.000 7.000	7.000 7.000	7.000 7.000	7.000 7.000
10.	=	<b>Summe der Erträge (Summe der Nummern 1 bis 9)</b>	<b>9.266,78</b>	<b>8.000</b>	<b>7.000</b>	<b>7.000</b>	<b>7.000</b>	<b>7.000</b>
20.	=	<b>Jahresergebnis des Teilhaushaltes vor Verrechnung der internen Leistungsbeziehungen und vor Veränderung der Rücklagen (Saldo der Nummern 10 und 19)</b>	<b>9.266,78</b>	<b>8.000</b>	<b>7.000</b>	<b>7.000</b>	<b>7.000</b>	<b>7.000</b>
23.	=	<b>Jahresergebnis des Teilhaushaltes nach Verrechnung der internen Leistungsbeziehungen und vor Veränderung der Rücklagen (Nummer 20 zuzüglich Nummer 21 abzüglich Nummer 22)</b>	<b>9.266,78</b>	<b>8.000</b>	<b>7.000</b>	<b>7.000</b>	<b>7.000</b>	<b>7.000</b>





# Teilergebnishaushalt 2026

Gemeinde: 05 Gemeinde Gülzow

Seite : 37  
 Datum: 09.03.2026  
 Uhrzeit: 13:12:23

Teilhaushalte **3 Finanzen und Liegenschaften**  
 Produkt **57302 Gemeindehaus Gülzow**

Nr.	Ertrags- und Aufwandsarten (gemäß § 4 Absatz 10 GemHVO-Doppik)	Ergebnisse des Haushaltsvorjahres	Ansätze des Haushaltsvorjahres einschl. Nachträge	Ansatz des Haushaltsjahres	Planungsdaten des Haushaltsfolgejahres	Planungsdaten des zweiten Haushaltsfolgejahres	Planungsdaten des dritten Haushaltsfolgejahres
		2024	2025	2026	2027	2028	2029
		in €	in €	in €	in €	in €	in €
		1	2	3	4	5	6
	56340000 <i>Telefon, Datenübertragungskosten GEMA, 12 x 59,50 €</i>	73,44	1.200	800	500	500	500
	56411000 <i>Gebäudeversicherungen</i>	368,09	400	400	400	400	400
19.	= <b>Summe der Aufwendungen (Summe der Nummern 11 bis 18)</b>	<b>11.574,33</b>	<b>19.900</b>	<b>49.500</b>	<b>16.700</b>	<b>16.600</b>	<b>16.600</b>
20.	= <b>Jahresergebnis des Teilhaushaltes vor Verrechnung der internen Leistungsbeziehungen und vor Veränderung der Rücklagen (Saldo der Nummern 10 und 19)</b>	<b>-9.902,86</b>	<b>-18.900</b>	<b>-48.500</b>	<b>-15.700</b>	<b>-15.600</b>	<b>-15.600</b>
23.	= <b>Jahresergebnis des Teilhaushaltes nach Verrechnung der internen Leistungsbeziehungen und vor Veränderung der Rücklagen (Nummer 20 zuzüglich Nummer 21 abzüglich Nummer 22)</b>	<b>-9.902,86</b>	<b>-18.900</b>	<b>-48.500</b>	<b>-15.700</b>	<b>-15.600</b>	<b>-15.600</b>



Teilhaushalte  
 Produkt

4 Zentrale Finanzleistungen  
 61100 Steuern, allgemeine Zuweisungen, allgemeine Umlagen

Nr.	Ertrags- und Aufwandsarten (gemäß § 4 Absatz 10 GemHVO-Doppik)		Ergebnisse des Haushaltsvorjahres	Ansätze des Haushaltsvorjahres einschl. Nachträge	Ansatz des Haushaltsjahres	Planungsdaten des Haushaltsfolgejahres	Planungsdaten des zweiten Haushaltsfolgejahres	Planungsdaten des dritten Haushaltsfolgejahres
			2024	2025	2026	2027	2028	2029
			in €	in €	in €	in €	in €	in €
			1	2	3	4	5	6
1.	+	Steuern und ähnliche Abgaben	154.774,68	155.700	164.400	167.600	170.200	175.000
		40111000 Grundsteuer A von Fremdschuldnern	11.229,33	11.000	11.000	11.000	11.000	11.000
		40121000 Grundsteuer B von Fremdschuldnern	23.238,52	23.000	23.000	23.000	23.000	23.000
		40131000 Gewerbesteuerzahlungen für das laufende Jahr	17.780,70	15.000	15.000	15.000	15.000	15.000
		40210000 Gemeindeanteil an der Einkommenssteuer	97.604,07	101.800	109.300	111.500	113.600	119.100
		40220000 Gemeindeanteil an der Umsatzsteuer	3.467,89	3.500	4.300	5.300	5.800	5.100
		40320000 Hundesteuer	1.454,17	1.400	1.800	1.800	1.800	1.800
2.	+	Zuwendungen, allgemeine Umlagen und sonstige Transfererträge	309.067,03	312.400	314.200	314.200	314.200	314.200
		41110000 Schlüsselzuweisung	309.067,03	312.400	314.200	314.200	314.200	314.200
10.	=	<b>Summe der Erträge (Summe der Nummern 1 bis 9)</b>	<b>463.841,71</b>	<b>468.100</b>	<b>478.600</b>	<b>481.800</b>	<b>484.400</b>	<b>489.200</b>
15.	-	Zuwendungen, Umlagen und sonstige Transferaufwendungen	280.455,12	293.100	292.300	292.300	292.300	292.300
		54310000 Gewerbesteuerumlage	1.801,08	1.600	1.600	1.600	1.600	1.600
		15.000 € / 335 * 35 = 1.600 € (Gewerbesteuerertrag/Hebesatz * 35 (lt. FAG))						
		54421000 Kreisumlage	200.794,30	204.200	204.900	204.900	204.900	204.900
		43,294 % v. 473.205,21 € (Umlagegrundlage lt. FAG)= 204.869,46 €						
		54422000 Amtsumlage	77.859,74	87.300	85.800	85.800	85.800	85.800
		18,1128 % v. 473.205,21 € (Umlagegrundlage lt. FAG)= 85.710,71 €						
19.	=	<b>Summe der Aufwendungen (Summe der Nummern 11 bis 18)</b>	<b>280.455,12</b>	<b>293.100</b>	<b>292.300</b>	<b>292.300</b>	<b>292.300</b>	<b>292.300</b>
20.	=	<b>Jahresergebnis des Teilhaushaltes vor Verrechnung der internen Leistungsbeziehungen und vor Veränderung der Rücklagen (Saldo der Nummern 10 und 19)</b>	<b>183.386,59</b>	<b>175.000</b>	<b>186.300</b>	<b>189.500</b>	<b>192.100</b>	<b>196.900</b>
23.	=	<b>Jahresergebnis des Teilhaushaltes nach Verrechnung der internen Leistungsbeziehungen und vor Veränderung der Rücklagen (Nummer 20 zuzüglich Nummer 21 abzüglich Nummer 22)</b>	<b>183.386,59</b>	<b>175.000</b>	<b>186.300</b>	<b>189.500</b>	<b>192.100</b>	<b>196.900</b>



Teilhaushalte **4 Zentrale Finanzleistungen**  
 Produkt **61200 Sonstige allgemeine Finanzwirtschaft**

Nr.	Ertrags- und Aufwandsarten (gemäß § 4 Absatz 10 GemHVO-Doppik)		Ergebnisse des Haushaltsvorjahres	Ansätze des Haushaltsvorjahres einschl. Nachträge	Ansatz des Haushaltsjahres	Planungsdaten des Haushaltsfolgejahres	Planungsdaten des zweiten Haushaltsfolgejahres	Planungsdaten des dritten Haushaltsfolgejahres
			2024	2025	2026	2027	2028	2029
			in €	in €	in €	in €	in €	in €
			1	2	3	4	5	6
8.	+	Zinserträge und sonstige Finanzerträge 47150000 Zinserträge vom inländischen Geldmarkt	7.365,43 7.365,43	0 0	0 0	0 0	0 0	0 0
10.	=	<b>Summe der Erträge (Summe der Nummern 1 bis 9)</b>	<b>7.365,43</b>	<b>0</b>	<b>0</b>	<b>0</b>	<b>0</b>	<b>0</b>
17.	-	Zinsaufwendungen und sonstige Finanzaufwendungen 57420000 Zinsaufwendungen und sonstige Finanzaufwendungen an das Land 57510000 Zinsaufwendungen und sonstige Finanzaufwendungen an den inländischen Kreditmarkt 57512000 Zinsaufwendungen und sonstige Finanzaufwendungen an inländische Sparkassen (inländischer Geldmarkt)	1.143,40 713,29 351,78 78,33	1.600 700 900 0	1.900 600 800 500	1.800 500 800 500	1.600 400 700 500	1.300 200 600 500
18.	-	Sonstige Aufwendungen 56690000 Sonstige laufende Aufwendungen für besondere Finanzauszahlungen	250,00 250,00	0 0	0 0	0 0	0 0	0 0
19.	=	<b>Summe der Aufwendungen (Summe der Nummern 11 bis 18)</b>	<b>1.393,40</b>	<b>1.600</b>	<b>1.900</b>	<b>1.800</b>	<b>1.600</b>	<b>1.300</b>
20.	=	<b>Jahresergebnis des Teilhaushaltes vor Verrechnung der internen Leistungsbeziehungen und vor Veränderung der Rücklagen (Saldo der Nummern 10 und 19)</b>	<b>5.972,03</b>	<b>-1.600</b>	<b>-1.900</b>	<b>-1.800</b>	<b>-1.600</b>	<b>-1.300</b>
23.	=	<b>Jahresergebnis des Teilhaushaltes nach Verrechnung der internen Leistungsbeziehungen und vor Veränderung der Rücklagen (Nummer 20 zuzüglich Nummer 21 abzüglich Nummer 22)</b>	<b>5.972,03</b>	<b>-1.600</b>	<b>-1.900</b>	<b>-1.800</b>	<b>-1.600</b>	<b>-1.300</b>



Teilhaushalte  
Produkt

4 Zentrale Finanzleistungen  
62600 Beteiligungen, Anteile Wertpapiere des Anlagevermögens

Nr.	Ertrags- und Aufwandsarten (gemäß § 4 Absatz 10 GemHVO-Doppik)		Ergebnisse des Haushalts- vorvorjahres	Ansätze des Haushalts- vorjahres einschl. Nachträge	Ansatz des Haushalts- jahres	Planungs- daten des Haushalts- folgejahres	Planungs- daten des zweiten Haushalts- folgejahres	Planungs- daten des dritten Haushalts- folgejahres
			2024	2025	2026	2027	2028	2029
			in €	in €	in €	in €	in €	in €
			1	2	3	4	5	6
8.	+	Zinserträge und sonstige Finanzerträge <i>47800000 Finanzerträge aus Wertpapieren des Anlagevermögens</i>	4.897,84 4.897,84	4.000 4.000	4.000 4.000	4.000 4.000	4.000 4.000	4.000 4.000
10.	=	Summe der Erträge (Summe der Nummern 1 bis 9)	4.897,84	4.000	4.000	4.000	4.000	4.000
20.	=	Jahresergebnis des Teilhaushaltes vor Verrechnung der internen Leistungsbeziehungen und vor Veränderung der Rücklagen (Saldo der Nummern 10 und 19)	4.897,84	4.000	4.000	4.000	4.000	4.000
23.	=	Jahresergebnis des Teilhaushaltes nach Verrechnung der internen Leistungsbeziehungen und vor Veränderung der Rücklagen (Nummer 20 zuzüglich Nummer 21 abzüglich Nummer 22)	4.897,84	4.000	4.000	4.000	4.000	4.000



# Teilergebnishaushalt 2026

Gemeinde: 05 Gemeinde Gülzow

Seite : 41

Datum: 09.03.2026

Uhrzeit: 13:12:23

Teilhaushalte  
Produkt

5 Sicherheit und Ordnung  
12201 Ordnungsangelegenheiten

Nr.	Ertrags- und Aufwandsarten (gemäß § 4 Absatz 10 GemHVO-Doppik)		Ergebnisse des Haushalts- vorjahres	Ansätze des Haushalts- vorjahres einschl. Nachträge	Ansatz des Haushalts- jahres	Planungs- daten des Haushalts- folgejahres	Planungs- daten des zweiten Haushalts- folgejahres	Planungs- daten des dritten Haushalts- folgejahres
			2024	2025	2026	2027	2028	2029
			in €	in €	in €	in €	in €	in €
			1	2	3	4	5	6
18.	-	Sonstige Aufwendungen <i>56210000 Miete Obdachlosenwohnung</i> <i>56394000 Unterbringung von Fundtieren</i> <i>lt. Vertrag</i>	968,20 144,20 824,00	1.000 200 800	1.100 300 800	1.100 300 800	1.100 300 800	1.100 300 800
19.	=	Summe der Aufwendungen (Summe der Nummern 11 bis 18)	968,20	1.000	1.100	1.100	1.100	1.100
20.	=	Jahresergebnis des Teilhaushaltes vor Verrechnung der internen Leistungsbeziehungen und vor Veränderung der Rücklagen (Saldo der Nummern 10 und 19)	-968,20	-1.000	-1.100	-1.100	-1.100	-1.100
23.	=	Jahresergebnis des Teilhaushaltes nach Verrechnung der internen Leistungsbeziehungen und vor Veränderung der Rücklagen (Nummer 20 zuzüglich Nummer 21 abzüglich Nummer 22)	-968,20	-1.000	-1.100	-1.100	-1.100	-1.100







# Teilergebnishaushalt 2026

Gemeinde: 05 Gemeinde Gülzow

Seite : 44

Datum: 09.03.2026

Uhrzeit: 13:12:23

Teilhaushalte  
Produkt

5 Sicherheit und Ordnung  
12605 Freiwillige Feuerwehr

Nr.	Ertrags- und Aufwandsarten (gemäß § 4 Absatz 10 GemHVO-Doppik)	Ergebnisse des Haushalts- vorjahres	Ansätze des Haushalts- vorjahres einschl. Nachträge	Ansatz des Haushalts- jahres	Planungs- daten des Haushalts- folgejahres	Planungs- daten des zweiten Haushalts- folgejahres	Planungs- daten des dritten Haushalts- folgejahres
		2024	2025	2026	2027	2028	2029
		in €	in €	in €	in €	in €	in €
		1	2	3	4	5	6



# Teilergebnishaushalt 2026

Gemeinde: 05 Gemeinde Gülzow

Seite : 45  
 Datum: 09.03.2026  
 Uhrzeit: 13:12:23

Teilhaushalte **5 Sicherheit und Ordnung**  
 Produkt **55305 Friedhof**

Nr.	Ertrags- und Aufwandsarten (gemäß § 4 Absatz 10 GemHVO-Doppik)		Ergebnisse des Haushaltsvorjahres	Ansätze des Haushaltsvorjahres einschl. Nachträge	Ansatz des Haushaltsjahres	Planungsdaten des Haushaltsfolgejahres	Planungsdaten des zweiten Haushaltsfolgejahres	Planungsdaten des dritten Haushaltsfolgejahres
			2024	2025	2026	2027	2028	2029
			in €	in €	in €	in €	in €	in €
			1	2	3	4	5	6
5.	+	Privatrechtliche Leistungsentgelte 44110000 Mieten und Pachten, Erbbauzinsen	102,25 102,25	0 0	0 0	0 0	0 0	0 0
6.	+	Kostenerstattungen und Kostenumlagen 44290000 Kostenerstattungen und Kostenumlagen von Sonstigen	6,91 6,91	0 0	0 0	0 0	0 0	0 0
10.	=	<b>Summe der Erträge (Summe der Nummern 1 bis 9)</b>	<b>109,16</b>	<b>0</b>	<b>0</b>	<b>0</b>	<b>0</b>	<b>0</b>
13.	-	Aufwendungen für Sach- und Dienstleistungen 52260000 Aufwendungen für Strom 52311000 Unterhaltung der Grundstücke Maler innen, Elektro weitestgehend Eigenleistung	108,00 108,00 0,00	4.100 300 3.800	2.300 300 2.000	400 300 100	400 300 100	400 300 100
14.	-	Abschreibungen 53490000 Abschreibungen auf bebaute Grundstücke und grundstücksgleiche Rechte mit sonstigen Gebäuden	0,00 0,00	300 300	400 400	400 400	400 400	400 400
18.	-	Sonstige Aufwendungen 56411000 Gebäudeversicherungen	14,75 14,75	100 100	100 100	100 100	100 100	100 100
19.	=	<b>Summe der Aufwendungen (Summe der Nummern 11 bis 18)</b>	<b>122,75</b>	<b>4.500</b>	<b>2.800</b>	<b>900</b>	<b>900</b>	<b>900</b>
20.	=	<b>Jahresergebnis des Teilhaushaltes vor Verrechnung der internen Leistungsbeziehungen und vor Veränderung der Rücklagen (Saldo der Nummern 10 und 19)</b>	<b>-13,59</b>	<b>-4.500</b>	<b>-2.800</b>	<b>-900</b>	<b>-900</b>	<b>-900</b>
23.	=	<b>Jahresergebnis des Teilhaushaltes nach Verrechnung der internen Leistungsbeziehungen und vor Veränderung der Rücklagen (Nummer 20 zuzüglich Nummer 21 abzüglich Nummer 22)</b>	<b>-13,59</b>	<b>-4.500</b>	<b>-2.800</b>	<b>-900</b>	<b>-900</b>	<b>-900</b>



# Teilergebnishaushalt 2026

Seite : 46  
 Datum: 09.03.2026  
 Uhrzeit: 13:12:23

Gemeinde: 05 Gemeinde Gülzow

Teilhaushalte 6 Bauen  
 Produkt 11403 Gemeindearbeiter

Nr.	Ertrags- und Aufwandsarten (gemäß § 4 Absatz 10 GemHVO-Doppik)		Ergebnisse des Haushaltsvorvorjahres	Ansätze des Haushaltsvorjahres einschl. Nachträge	Ansatz des Haushaltsjahres	Planungsdaten des Haushaltsfolgejahres	Planungsdaten des zweiten Haushaltsfolgejahres	Planungsdaten des dritten Haushaltsfolgejahres
			2024	2025	2026	2027	2028	2029
			in €	in €	in €	in €	in €	in €
			1	2	3	4	5	6
5.	+	Privatrechtliche Leistungsentgelte 44190000 Sonstige privatrechtliche Leistungsentgelte	6,13 6,13	0 0	0 0	0 0	0 0	0 0
9	+	Sonstige Erträge 46270000 Versicherungserstattungen	277,45 277,45	0 0	0 0	0 0	0 0	0 0
10.	=	<b>Summe der Erträge (Summe der Nummern 1 bis 9)</b>	<b>283,58</b>	<b>0</b>	<b>0</b>	<b>0</b>	<b>0</b>	<b>0</b>
11.	-	Personalaufwendungen 50221000 Dienstbezüge AN 50250001 Bundesfreiwilligendienst 2 Bufdi's vom 01.04.2026 - 31.12.2026 ?  50320000 Beiträge zur Versorgungskasse AN 50420000 Beiträge zur gesetzlichen SV AN	52.229,58 41.244,14 0,00  1.566,93 9.418,51	64.800 48.500 2.500  2.000 11.800	57.400 43.200 1.700  1.800 10.700	57.200 44.300 0  1.900 11.000	58.600 45.400 0  1.900 11.300	60.200 46.600 0  2.000 11.600
13.	-	Aufwendungen für Sach- und Dienstleistungen 52260000 Aufwendungen für Strom 52270000 Aufwendungen für Wasser 52311000 Unterhaltung der Grundstücke neues Tor bzw. ausbessern, Zaun  Maurerarbeiten Giebel inkl. Rüstung  52321000 Bewirtschaftung der Grundstücke, Außenanlagen, Gebäude und Gebäudeeinrichtungen Prüfen ortsfeste Anlagen 52350000 Fahrzeugunterhaltung Rep. Klimaanlage Traktor 500 € 52370000 Unterhaltung der Betriebs- und Geschäftsausstattung 52380000 Geringwertige Geräte, Ausstattungs-, Ausrüstungs- und sonstige Gebrauchsgegenstände	7.124,08 144,00 370,07 385,66   42,80  5.027,15 515,85 638,55	9.600 300 400 2.000   100  4.000 800 2.000	13.900 300 400 5.000   400  4.000 800 3.000	6.000 300 400 500   300  3.500 500 500	6.000 300 400 500   300  3.500 500 500	6.000 300 400 500   300  3.500 500 500
14.	-	Abschreibungen 53810000 Abschreibungen auf Fahrzeuge 53850000 Abschreibungen auf Betriebs- und Geschäftsausstattung	0,00 0,00 0,00	3.300 3.100 200	3.500 3.500 0	3.500 3.500 0	3.500 3.500 0	3.200 3.200 0
18.	-	Sonstige Aufwendungen 56120000 Aufwendungen für Aus- und Fortbildung, Umschulung Weiterbildung Baumpflegemaßnahmen 56150000 Aufwand für Dienst- und Schutzbekleidung Einkleidung neuer GA 56190000 Sonstige Personalnebenaufwendungen Vertrag: TECOM (Betriebsarzt zzgl. Dokumentation und Labor) und BG prevent (Fachkraft für Arbeitssicherheit) / Neuerstellung einer Gefährdungsbeurteilung - ca. 500,00 EUR 56210000 Miete und Pachten bei Bedarf Ausleihe Geräte 56411000 Gebäudeversicherungen	996,25 0,00  275,56 260,80  222,89 237,00	2.600 500  1.000 400  400 300	2.300 0  600 1.000  400 300	1.100 0  100 500  200 300	1.100 0  100 500  200 300	1.100 0  100 500  200 300
19.	=	<b>Summe der Aufwendungen (Summe der Nummern 11 bis 18)</b>	<b>60.349,91</b>	<b>80.300</b>	<b>77.100</b>	<b>67.800</b>	<b>69.200</b>	<b>70.500</b>



# Teilergebnishaushalt 2026

Gemeinde: 05 Gemeinde Gülzow

Seite : 47

Datum: 09.03.2026

Uhrzeit: 13:12:23

Teilhaushalte  
Produkt

6 Bauen  
11403 Gemeindearbeiter

Nr.	Ertrags- und Aufwandsarten (gemäß § 4 Absatz 10 GemHVO-Doppik)		Ergebnisse des Haushalts- vorjahres	Ansätze des Haushalts- vorjahres einschl. Nachträge	Ansatz des Haushalts- jahres	Planungs- daten des Haushalts- folgejahres	Planungs- daten des zweiten Haushalts- folgejahres	Planungs- daten des dritten Haushalts- folgejahres
			2024	2025	2026	2027	2028	2029
			in €	in €	in €	in €	in €	in €
			1	2	3	4	5	6
20.	=	Jahresergebnis des Teilhaushaltes vor Verrechnung der internen Leistungsbeziehungen und vor Veränderung der Rücklagen (Saldo der Nummern 10 und 19)	-60.066,33	-80.300	-77.100	-67.800	-69.200	-70.500
23.	=	Jahresergebnis des Teilhaushaltes nach Verrechnung der internen Leistungsbeziehungen und vor Veränderung der Rücklagen (Nummer 20 zuzüglich Nummer 21 abzüglich Nummer 22)	-60.066,33	-80.300	-77.100	-67.800	-69.200	-70.500



# Teilergebnishaushalt 2026

Gemeinde: 05 Gemeinde Gülzow

Seite : 48  
 Datum: 09.03.2026  
 Uhrzeit: 13:12:23

Teilhaushalte **6 Bauen**  
 Produkt **51100 Räumliche Planungs-und Entwicklungsarbeiten**

Nr.	Ertrags- und Aufwandsarten (gemäß § 4 Absatz 10 GemHVO-Doppik)		Ergebnisse des Haushaltsvorjahres	Ansätze des Haushaltsvorjahres einschl. Nachträge	Ansatz des Haushaltsjahres	Planungsdaten des Haushaltsfolgejahres	Planungsdaten des zweiten Haushaltsfolgejahres	Planungsdaten des dritten Haushaltsfolgejahres
			2024	2025	2026	2027	2028	2029
			in €	in €	in €	in €	in €	in €
			1	2	3	4	5	6
18.	-	Sonstige Aufwendungen 56250000 Sachverständigen- und Gerichtskosten Baumkataster nach Bedarf 500 € kommunale Wärmeplanung 38.500 € allg. nach Bedarf 200 €, Gutachten 500 €, Veränderungsnachweise 500 €, Vermessung pauschal 2.000 € Anwaltskosten pauschal 600 €	2.632,54	3.200	43.100	1.000	1.000	1.000
			2.632,54	3.200	43.100	1.000	1.000	1.000
19.	=	Summe der Aufwendungen (Summe der Nummern 11 bis 18)	2.632,54	3.200	43.100	1.000	1.000	1.000
20.	=	Jahresergebnis des Teilhaushaltes vor Verrechnung der internen Leistungsbeziehungen und vor Veränderung der Rücklagen (Saldo der Nummern 10 und 19)	-2.632,54	-3.200	-43.100	-1.000	-1.000	-1.000
23.	=	Jahresergebnis des Teilhaushaltes nach Verrechnung der internen Leistungsbeziehungen und vor Veränderung der Rücklagen (Nummer 20 zuzüglich Nummer 21 abzüglich Nummer 22)	-2.632,54	-3.200	-43.100	-1.000	-1.000	-1.000



# Teilergebnishaushalt 2026

Gemeinde: 05 Gemeinde Gülzow

Seite : 49  
 Datum: 09.03.2026  
 Uhrzeit: 13:12:23

Teilhaushalte **6 Bauen**  
 Produkt **53800 Abwasserbeseitigung**

Nr.	Ertrags- und Aufwandsarten (gemäß § 4 Absatz 10 GemHVO-Doppik)		Ergebnisse des Haushaltsvorjahres	Ansätze des Haushaltsvorjahres einschl. Nachträge	Ansatz des Haushaltsjahres	Planungsdaten des Haushaltsfolgejahres	Planungsdaten des zweiten Haushaltsfolgejahres	Planungsdaten des dritten Haushaltsfolgejahres
			2024	2025	2026	2027	2028	2029
			in €	in €	in €	in €	in €	in €
			1	2	3	4	5	6
4.	+	Öffentlich-rechtliche Leistungsentgelte 43221000 Entgelte für die Abwasserbeseitigung und die Abwasserabgabe	214,80 214,80	200 200	100 100	100 100	100 100	100 100
10.	=	<b>Summe der Erträge (Summe der Nummern 1 bis 9)</b>	<b>214,80</b>	<b>200</b>	<b>100</b>	<b>100</b>	<b>100</b>	<b>100</b>
13.	-	Aufwendungen für Sach- und Dienstleistungen 52312000 Unterhaltung der Grundstücke Leitung spülen 52543000 Kostenerstattungen an Gemeinden	214,74 0,00 214,74	2.800 2.500 300	2.800 2.500 300	800 500 300	800 500 300	800 500 300
19.	=	<b>Summe der Aufwendungen (Summe der Nummern 11 bis 18)</b>	<b>214,74</b>	<b>2.800</b>	<b>2.800</b>	<b>800</b>	<b>800</b>	<b>800</b>
20.	=	<b>Jahresergebnis des Teilhaushaltes vor Verrechnung der internen Leistungsbeziehungen und vor Veränderung der Rücklagen (Saldo der Nummern 10 und 19)</b>	<b>0,06</b>	<b>-2.600</b>	<b>-2.700</b>	<b>-700</b>	<b>-700</b>	<b>-700</b>
23.	=	<b>Jahresergebnis des Teilhaushaltes nach Verrechnung der internen Leistungsbeziehungen und vor Veränderung der Rücklagen (Nummer 20 zuzüglich Nummer 21 abzüglich Nummer 22)</b>	<b>0,06</b>	<b>-2.600</b>	<b>-2.700</b>	<b>-700</b>	<b>-700</b>	<b>-700</b>





# Teilergebnishaushalt 2026

Gemeinde: 05 Gemeinde Gülzow

Seite : 51

Datum: 09.03.2026

Uhrzeit: 13:12:23

Teilhaushalte  
Produkt

6 Bauen  
54100 Gemeindestraßen

Nr.	Ertrags- und Aufwandsarten (gemäß § 4 Absatz 10 GemHVO-Doppik)	Ergebnisse des Haushalts- vorjahres	Ansätze des Haushalts- vorjahres einschl. Nachträge	Ansatz des Haushalts- jahres	Planungs- daten des Haushalts- folgejahres	Planungs- daten des zweiten Haushalts- folgejahres	Planungs- daten des dritten Haushalts- folgejahres
		2024	2025	2026	2027	2028	2029
		in €	in €	in €	in €	in €	in €
		1	2	3	4	5	6



# Teilergebnishaushalt 2026

Gemeinde: 05 Gemeinde Gülzow

Seite : 52  
 Datum: 09.03.2026  
 Uhrzeit: 13:12:23

Teilhaushalte  
 Produkt

6 Bauen  
 54500 Winterdienst

Nr.	Ertrags- und Aufwandsarten (gemäß § 4 Absatz 10 GemHVO-Doppik)		Ergebnisse des Haushaltsvorjahres	Ansätze des Haushaltsvorjahres einschl. Nachträge	Ansatz des Haushaltsjahres	Planungsdaten des Haushaltsfolgejahres	Planungsdaten des zweiten Haushaltsfolgejahres	Planungsdaten des dritten Haushaltsfolgejahres
			2024	2025	2026	2027	2028	2029
			in €	in €	in €	in €	in €	in €
			1	2	3	4	5	6
13.	-	Aufwendungen für Sach- und Dienstleistungen 52339000 Unterhaltung des Infrastrukturvermögens - Sonstiges	0,00 0,00	2.000 2.000	1.500 1.500	1.500 1.500	1.500 1.500	1.500 1.500
19.	=	Summe der Aufwendungen (Summe der Nummern 11 bis 18)	0,00	2.000	1.500	1.500	1.500	1.500
20.	=	Jahresergebnis des Teilhaushaltes vor Verrechnung der internen Leistungsbeziehungen und vor Veränderung der Rücklagen (Saldo der Nummern 10 und 19)	0,00	-2.000	-1.500	-1.500	-1.500	-1.500
23.	=	Jahresergebnis des Teilhaushaltes nach Verrechnung der internen Leistungsbeziehungen und vor Veränderung der Rücklagen (Nummer 20 zuzüglich Nummer 21 abzüglich Nummer 22)	0,00	-2.000	-1.500	-1.500	-1.500	-1.500



# Teilergebnishaushalt 2026

Gemeinde: 05 Gemeinde Gülzow

Seite : 53

Datum: 09.03.2026

Uhrzeit: 13:12:23

Teilhaushalte  
Produkt

6 Bauen  
55203 WBV

Nr.	Ertrags- und Aufwandsarten (gemäß § 4 Absatz 10 GemHVO-Doppik)		Ergebnisse des Haushalts- vorvorjahres	Ansätze des Haushalts- vorjahres einschl. Nachträge	Ansatz des Haushalts- jahres	Planungs- daten des Haushalts- folgejahres	Planungs- daten des zweiten Haushalts- folgejahres	Planungs- daten des dritten Haushalts- folgejahres
			2024	2025	2026	2027	2028	2029
			in €	in €	in €	in €	in €	in €
			1	2	3	4	5	6
4.	+	Öffentlich-rechtliche Leistungsentgelte <i>43294000 Gebühr WBV</i>	26.158,17 26.158,17	26.000 26.000	26.000 26.000	26.000 26.000	26.000 26.000	26.000 26.000
10.	=	<b>Summe der Erträge (Summe der Nummern 1 bis 9)</b>	<b>26.158,17</b>	<b>26.000</b>	<b>26.000</b>	<b>26.000</b>	<b>26.000</b>	<b>26.000</b>
15.	-	Zuwendungen, Umlagen und sonstige Transferaufwendungen <i>54430000 Allgemeine Umlagen an Zweckverbände</i>	27.550,26 27.550,26	27.600 27.600	27.600 27.600	27.600 27.600	27.600 27.600	27.600 27.600
19.	=	<b>Summe der Aufwendungen (Summe der Nummern 11 bis 18)</b>	<b>27.550,26</b>	<b>27.600</b>	<b>27.600</b>	<b>27.600</b>	<b>27.600</b>	<b>27.600</b>
20.	=	<b>Jahresergebnis des Teilhaushaltes vor Verrechnung der internen Leistungsbeziehungen und vor Veränderung der Rücklagen (Saldo der Nummern 10 und 19)</b>	<b>-1.392,09</b>	<b>-1.600</b>	<b>-1.600</b>	<b>-1.600</b>	<b>-1.600</b>	<b>-1.600</b>
23.	=	<b>Jahresergebnis des Teilhaushaltes nach Verrechnung der internen Leistungsbeziehungen und vor Veränderung der Rücklagen (Nummer 20 zuzüglich Nummer 21 abzüglich Nummer 22)</b>	<b>-1.392,09</b>	<b>-1.600</b>	<b>-1.600</b>	<b>-1.600</b>	<b>-1.600</b>	<b>-1.600</b>



Teilhaushalte **1 Innere Verwaltung**  
 Produkt **11104 Gemeindevertretung**

Nr.	Ein- und Auszahlungsarten (gem. § 4 Absatz 12 GemHVO-Doppik)		Ergebnisse des Haushaltsvorjahres	Ansätze des Haushaltsvorjahres einschl. Nachträge	Ansatz des Haushaltsjahres	Planungsdaten des Haushaltsfolgejahres	Planungsdaten des zweiten Haushaltsfolgejahres	Planungsdaten des dritten Haushaltsfolgejahres
			2024	2025	2026	2027	2028	2029
			in €	in €	in €	in €	in €	in €
			1	2	3	4	5	6
6.	+	Kostenerstattungen und Kostenumlagen 64249000 <i>Kostenerstattungen und Kostenumlagen vom sonstigen öffentlichen Bereich</i>	2.529,84 2.529,84	0 0	0 0	0 0	0 0	0 0
8.	+	Sonstige laufende Einzahlungen 66270000 <i>Versicherungserstattungen</i>	66,34 66,34	0 0	0 0	0 0	0 0	0 0
9.	=	<b>Summe der laufenden Einzahlungen (Summe der Nummern 1 bis 8)</b>	<b>2.596,18</b>	<b>0</b>	<b>0</b>	<b>0</b>	<b>0</b>	<b>0</b>
10.	-	Personalauszahlungen 70110000 <i>Auszahlungen für Bürgermeister, Amtsvorsteher</i> 70130000 <i>Auszahlungen für Rats-/Vertretungs- und Ausschussmitglieder</i>	10.380,30 8.420,30 1.960,00	11.400 8.400 3.000	11.400 8.400 3.000	10.400 8.400 2.000	10.400 8.400 2.000	10.400 8.400 2.000
16.	-	Sonstige laufende Auszahlungen 76130000 <i>Auszahlungen für übernommene Reisekosten für Dienstreisen und Dienstgänge</i> 76250000 <i>Sachverständigen-, Gerichts- und ähnliche Auszahlungen pauschal 550 € + Personalangelegenheiten 550 €</i> 76410000 <i>Versicherungsbeiträge KSA + UK MV Unfallkasse</i> 76420000 <i>Beiträge zu Wirtschaftsverbänden, Berufsvertretungen und Vereinen Städte- und Gemeindetag</i> 76930000 <i>Repräsentationen 500 € für Präsenze Senioren (früher PSK 28101.5693)</i>	1.695,06 122,40 483,00 408,85 345,72 335,09	2.100 300 200 500 400 700	3.000 300 1.100 500 400 700	2.900 200 1.100 500 400 700	2.900 200 1.100 500 400 700	2.900 200 1.100 500 400 700
17.	=	<b>Summe der laufenden Auszahlungen (Summe der Nummern 10 bis 16)</b>	<b>12.075,36</b>	<b>13.500</b>	<b>14.400</b>	<b>13.300</b>	<b>13.300</b>	<b>13.300</b>
18.	=	<b>Jahresbezogener Saldo der laufenden Ein- und Auszahlungen vor planmäßiger Tilgung (Saldo der Nummern 9 und 17)</b>	<b>-9.479,18</b>	<b>-13.500</b>	<b>-14.400</b>	<b>-13.300</b>	<b>-13.300</b>	<b>-13.300</b>
18.2	=	<b>Jahresbezogener Saldo der laufenden Ein- und Auszahlungen vor planmäßiger Tilgung nach Verrechnung der internen Leistungsbeziehungen (Summe der Nummern 18 und 18.1)</b>	<b>-9.479,18</b>	<b>-13.500</b>	<b>-14.400</b>	<b>-13.300</b>	<b>-13.300</b>	<b>-13.300</b>
30.	=	<b>Finanzmittelüberschuss/Finanzmittelfehlbetrag des Teilhaushaltes (Summe der Nummern 18.2 und 29)</b>	<b>-9.479,18</b>	<b>-13.500</b>	<b>-14.400</b>	<b>-13.300</b>	<b>-13.300</b>	<b>-13.300</b>



# Teilfinanzhaushalt 2026

Gemeinde: 05 Gemeinde Gülzow

Seite : 55

Datum: 09.03.2026

Uhrzeit: 13:12:23

Teilhaushalte  
Produkt

1 Innere Verwaltung  
11401 Gemeindebüro

Nr.	Ein- und Auszahlungsarten (gem. § 4 Absatz 12 GemHVO-Doppik)		Ergebnisse des Haushaltsvorjahres	Ansätze des Haushaltsvorjahres einschl. Nachträge	Ansatz des Haushaltsjahres	Planungsdaten des Haushaltsfolgejahres	Planungsdaten des zweiten Haushaltsfolgejahres	Planungsdaten des dritten Haushaltsfolgejahres
			2024	2025	2026	2027	2028	2029
			in €	in €	in €	in €	in €	in €
			1	2	3	4	5	6
12.	-	Auszahlungen für Sach- und Dienstleistungen 72380000 <i>Unterhaltung der geringwertigen Geräte, Ausrüstungs- und sonstige Gebrauchsgegenstände</i>	1.163,89 1.163,89	0 0	0 0	0 0	0 0	0 0
16.	-	Sonstige laufende Auszahlungen 76310000 <i>Büromaterial</i>	28,00 28,00	100 100	100 100	100 100	100 100	100 100
17.	=	<b>Summe der laufenden Auszahlungen (Summe der Nummern 10 bis 16)</b>	<b>1.191,89</b>	<b>100</b>	<b>100</b>	<b>100</b>	<b>100</b>	<b>100</b>
18.	=	<b>Jahresbezogener Saldo der laufenden Ein- und Auszahlungen vor planmäßiger Tilgung (Saldo der Nummern 9 und 17)</b>	<b>-1.191,89</b>	<b>-100</b>	<b>-100</b>	<b>-100</b>	<b>-100</b>	<b>-100</b>
18.2	=	<b>Jahresbezogener Saldo der laufenden Ein- und Auszahlungen vor planmäßiger Tilgung nach Verrechnung der internen Leistungsbeziehungen (Summe der Nummern 18 und 18.1)</b>	<b>-1.191,89</b>	<b>-100</b>	<b>-100</b>	<b>-100</b>	<b>-100</b>	<b>-100</b>
30.	=	<b>Finanzmittelüberschuss/Finanzmittelfehlbetrag des Teilhaushaltes (Summe der Nummern 18.2 und 29)</b>	<b>-1.191,89</b>	<b>-100</b>	<b>-100</b>	<b>-100</b>	<b>-100</b>	<b>-100</b>



Teilhaushalte **1 Innere Verwaltung**  
 Produkt **12100 Wahlen**

Nr.	Ein- und Auszahlungsarten (gem. § 4 Absatz 12 GemHVO-Doppik)		Ergebnisse des Haushaltsvorvorjahres	Ansätze des Haushaltsvorjahres einschl. Nachträge	Ansatz des Haushaltsjahres	Planungsdaten des Haushaltsfolgejahres	Planungsdaten des zweiten Haushaltsfolgejahres	Planungsdaten des dritten Haushaltsfolgejahres
			2024	2025	2026	2027	2028	2029
			in €	in €	in €	in €	in €	in €
			1	2	3	4	5	6
6.	+	Kostenerstattungen und Kostenumlagen <i>64242000 Kostenerstattungen und Kostenumlagen vom Land</i> <i>64243000 Kostenerstattungen und Kostenumlagen von Gemeinden und Gemeindeverbänden</i>	0,00 0,00 0,00	300 200 100	300 200 100	0 0 0	0 0 0	300 200 100
9.	=	<b>Summe der laufenden Einzahlungen (Summe der Nummern 1 bis 8)</b>	<b>0,00</b>	<b>300</b>	<b>300</b>	<b>0</b>	<b>0</b>	<b>300</b>
10.	-	Personalauszahlungen <i>70190000 Auszahlungen für sonstige ehrenamtlich Tätige (ehrenamtlich Tätige der Feuerwehr, berufene Bürger in Ausschüssen, u.a.)</i>	500,00 500,00	1.600 1.600	600 600	0 0	0 0	600 600
16.	-	Sonstige laufende Auszahlungen <i>76390000 Sonstige Geschäftsauszahlungen</i>	83,59 83,59	1.100 1.100	900 900	0 0	0 0	900 900
17.	=	<b>Summe der laufenden Auszahlungen (Summe der Nummern 10 bis 16)</b>	<b>583,59</b>	<b>2.700</b>	<b>1.500</b>	<b>0</b>	<b>0</b>	<b>1.500</b>
18.	=	<b>Jahresbezogener Saldo der laufenden Ein- und Auszahlungen vor planmäßiger Tilgung (Saldo der Nummern 9 und 17)</b>	<b>-583,59</b>	<b>-2.400</b>	<b>-1.200</b>	<b>0</b>	<b>0</b>	<b>-1.200</b>
18.2	=	<b>Jahresbezogener Saldo der laufenden Ein- und Auszahlungen vor planmäßiger Tilgung nach Verrechnung der internen Leistungsbeziehungen (Summe der Nummern 18 und 18.1)</b>	<b>-583,59</b>	<b>-2.400</b>	<b>-1.200</b>	<b>0</b>	<b>0</b>	<b>-1.200</b>
30.	=	<b>Finanzmittelüberschuss/Finanzmittelfehlbetrag des Teilhaushaltes (Summe der Nummern 18.2 und 29)</b>	<b>-583,59</b>	<b>-2.400</b>	<b>-1.200</b>	<b>0</b>	<b>0</b>	<b>-1.200</b>



# Teilfinanzhaushalt 2026

Gemeinde: 05 Gemeinde Gülzow

Seite : 57

Datum: 09.03.2026

Uhrzeit: 13:12:23

Teilhaushalte 1 Innere Verwaltung  
Produkt 12299 Standesamt

Nr.	Ein- und Auszahlungsarten (gem. § 4 Absatz 12 GemHVO-Doppik)		Ergebnisse des Haushalts- vorvorjahres	Ansätze des Haushalts- vorjahres einschl. Nachträge	Ansatz des Haushalts- jahres	Planungs- daten des Haushalts- folgejahres	Planungs- daten des zweiten Haushalts- folgejahres	Planungs- daten des dritten Haushalts- folgejahres
			2024	2025	2026	2027	2028	2029
			in €	in €	in €	in €	in €	in €
			1	2	3	4	5	6
12.	-	Auszahlungen für Sach- und Dienstleistungen <i>72543000 Kostenerstattungen an Gemeinden</i>	6.076,26 6.076,26	3.100 3.100	3.400 3.400	3.400 3.400	3.400 3.400	3.400 3.400
17.	=	<b>Summe der laufenden Auszahlungen (Summe der Nummern 10 bis 16)</b>	<b>6.076,26</b>	<b>3.100</b>	<b>3.400</b>	<b>3.400</b>	<b>3.400</b>	<b>3.400</b>
18.	=	<b>Jahresbezogener Saldo der laufenden Ein- und Auszahlungen vor planmäßiger Tilgung (Saldo der Nummern 9 und 17)</b>	<b>-6.076,26</b>	<b>-3.100</b>	<b>-3.400</b>	<b>-3.400</b>	<b>-3.400</b>	<b>-3.400</b>
18.2	=	<b>Jahresbezogener Saldo der laufenden Ein- und Auszahlungen vor planmäßiger Tilgung nach Verrechnung der internen Leistungsbeziehungen (Summe der Nummern 18 und 18.1)</b>	<b>-6.076,26</b>	<b>-3.100</b>	<b>-3.400</b>	<b>-3.400</b>	<b>-3.400</b>	<b>-3.400</b>
30.	=	<b>Finanzmittelüberschuss/Finanzmittelfehlbetrag des Teilhaushaltes (Summe der Nummern 18.2 und 29)</b>	<b>-6.076,26</b>	<b>-3.100</b>	<b>-3.400</b>	<b>-3.400</b>	<b>-3.400</b>	<b>-3.400</b>



Teilhaushalte **2 Schule, Jugend, Sport, Kultur und Soziales**  
 Produkt **21102 Schulkostenbeiträge - Grundschüler**

Nr.	Ein- und Auszahlungsarten (gem. § 4 Absatz 12 GemHVO-Doppik)		Ergebnisse des Haushaltsvorjahres	Ansätze des Haushaltsvorjahres einschl. Nachträge	Ansatz des Haushaltsjahres	Planungsdaten des Haushaltsfolgejahres	Planungsdaten des zweiten Haushaltsfolgejahres	Planungsdaten des dritten Haushaltsfolgejahres
			2024	2025	2026	2027	2028	2029
			in €	in €	in €	in €	in €	in €
			1	2	3	4	5	6
6.	+	Kostenerstattungen und Kostenumlagen <i>64243000 Kostenerstattungen und Kostenumlagen von Gemeinden und Gemeindeverbänden</i>	1.521,27 1.521,27	0 0	0 0	0 0	0 0	0 0
9.	=	<b>Summe der laufenden Einzahlungen (Summe der Nummern 1 bis 8)</b>	<b>1.521,27</b>	<b>0</b>	<b>0</b>	<b>0</b>	<b>0</b>	<b>0</b>
12.	-	Auszahlungen für Sach- und Dienstleistungen <i>72543000 Kostenerstattungen an Gemeinden</i> <i>72559000 Kostenerstattungen an den sonstigen privaten Bereich</i>	10.729,82 7.741,96 2.987,86	14.000 10.000 4.000	27.000 20.000 7.000	20.000 15.000 5.000	20.000 15.000 5.000	20.000 15.000 5.000
17.	=	<b>Summe der laufenden Auszahlungen (Summe der Nummern 10 bis 16)</b>	<b>10.729,82</b>	<b>14.000</b>	<b>27.000</b>	<b>20.000</b>	<b>20.000</b>	<b>20.000</b>
18.	=	<b>Jahresbezogener Saldo der laufenden Ein- und Auszahlungen vor planmäßiger Tilgung (Saldo der Nummern 9 und 17)</b>	<b>-9.208,55</b>	<b>-14.000</b>	<b>-27.000</b>	<b>-20.000</b>	<b>-20.000</b>	<b>-20.000</b>
18.2	=	<b>Jahresbezogener Saldo der laufenden Ein- und Auszahlungen vor planmäßiger Tilgung nach Verrechnung der internen Leistungsbeziehungen (Summe der Nummern 18 und 18.1)</b>	<b>-9.208,55</b>	<b>-14.000</b>	<b>-27.000</b>	<b>-20.000</b>	<b>-20.000</b>	<b>-20.000</b>
30.	=	<b>Finanzmittelüberschuss/Finanzmittelfehlbetrag des Teilhaushaltes (Summe der Nummern 18.2 und 29)</b>	<b>-9.208,55</b>	<b>-14.000</b>	<b>-27.000</b>	<b>-20.000</b>	<b>-20.000</b>	<b>-20.000</b>



Teilhaushalte **2 Schule, Jugend, Sport, Kultur und Soziales**  
 Produkt **21502 Schulkostenbeiträge - Regionalschüler**

Nr.	Ein- und Auszahlungsarten (gem. § 4 Absatz 12 GemHVO-Doppik)		Ergebnisse des Haushaltsvorjahres	Ansätze des Haushaltsvorjahres einschl. Nachträge	Ansatz des Haushaltsjahres	Planungsdaten des Haushaltsfolgejahres	Planungsdaten des zweiten Haushaltsfolgejahres	Planungsdaten des dritten Haushaltsfolgejahres
			2024	2025	2026	2027	2028	2029
			in €	in €	in €	in €	in €	in €
			1	2	3	4	5	6
6.	+	Kostenerstattungen und Kostenumlagen <i>64243000 Kostenerstattungen und Kostenumlagen von Gemeinden und Gemeindeverbänden</i>	597,20 597,20	0 0	0 0	0 0	0 0	0 0
9.	=	<b>Summe der laufenden Einzahlungen (Summe der Nummern 1 bis 8)</b>	<b>597,20</b>	<b>0</b>	<b>0</b>	<b>0</b>	<b>0</b>	<b>0</b>
12.	-	Auszahlungen für Sach- und Dienstleistungen <i>72543000 Kostenerstattungen an Gemeinden</i> <i>72559000 Kostenerstattungen an den sonstigen privaten Bereich</i>	12.085,12 12.085,12 0,00	23.000 20.000 3.000	23.000 20.000 3.000	16.500 15.000 1.500	16.500 15.000 1.500	16.500 15.000 1.500
17.	=	<b>Summe der laufenden Auszahlungen (Summe der Nummern 10 bis 16)</b>	<b>12.085,12</b>	<b>23.000</b>	<b>23.000</b>	<b>16.500</b>	<b>16.500</b>	<b>16.500</b>
18.	=	<b>Jahresbezogener Saldo der laufenden Ein- und Auszahlungen vor planmäßiger Tilgung (Saldo der Nummern 9 und 17)</b>	<b>-11.487,92</b>	<b>-23.000</b>	<b>-23.000</b>	<b>-16.500</b>	<b>-16.500</b>	<b>-16.500</b>
18.2	=	<b>Jahresbezogener Saldo der laufenden Ein- und Auszahlungen vor planmäßiger Tilgung nach Verrechnung der internen Leistungsbeziehungen (Summe der Nummern 18 und 18.1)</b>	<b>-11.487,92</b>	<b>-23.000</b>	<b>-23.000</b>	<b>-16.500</b>	<b>-16.500</b>	<b>-16.500</b>
30.	=	<b>Finanzmittelüberschuss/Finanzmittelfehlbetrag des Teilhaushaltes (Summe der Nummern 18.2 und 29)</b>	<b>-11.487,92</b>	<b>-23.000</b>	<b>-23.000</b>	<b>-16.500</b>	<b>-16.500</b>	<b>-16.500</b>



# Teilfinanzhaushalt 2026

Gemeinde: 05 Gemeinde Gülzow

Seite : 60  
 Datum: 09.03.2026  
 Uhrzeit: 13:12:23

Teilhaushalte **2 Schule, Jugend, Sport, Kultur und Soziales**  
 Produkt **28100 Heimatpflege**

Nr.	Ein- und Auszahlungsarten (gem. § 4 Absatz 12 GemHVO-Doppik)	Ergebnisse des Haushaltsvorjahres	Ansätze des Haushaltsvorjahres einschl. Nachträge	Ansatz des Haushaltsjahres	Planungsdaten des Haushaltsfolgejahres	Planungsdaten des zweiten Haushaltsfolgejahres	Planungsdaten des dritten Haushaltsfolgejahres
		2024	2025	2026	2027	2028	2029
		in €	in €	in €	in €	in €	in €
		1	2	3	4	5	6
13.	-	Zuwendungen, Umlagen und sonstige Transferauszahlungen 74190000 Zuweisungen und Zuschüsse für laufende Zwecke an Sonstige Dorfclub 3.500 € Feuerwehrverein 800 €	2.000,00 2.000,00	2.500 2.500	4.300 4.300	2.500 2.500	2.500 2.500
16.	-	Sonstige laufende Auszahlungen 76390000 Sonstige Geschäftsauszahlungen Chronik zur 800-Jahrfeier	0,00 0,00	100 100	500 500	100 100	100 100
17.	=	Summe der laufenden Auszahlungen (Summe der Nummern 10 bis 16)	2.000,00	2.600	4.800	2.600	2.600
18.	=	Jahresbezogener Saldo der laufenden Ein- und Auszahlungen vor planmäßiger Tilgung (Saldo der Nummern 9 und 17)	-2.000,00	-2.600	-4.800	-2.600	-2.600
18.2	=	Jahresbezogener Saldo der laufenden Ein- und Auszahlungen vor planmäßiger Tilgung nach Verrechnung der internen Leistungsbeziehungen (Summe der Nummern 18 und 18.1)	-2.000,00	-2.600	-4.800	-2.600	-2.600
30.	=	Finanzmittelüberschuss/Finanzmittelfehlbetrag des Teilhaushaltes (Summe der Nummern 18.2 und 29)	-2.000,00	-2.600	-4.800	-2.600	-2.600



Teilhaushalte **2 Schule, Jugend, Sport, Kultur und Soziales**  
 Produkt **28101 Seniorenbetreuung**

Nr.	Ein- und Auszahlungsarten (gem. § 4 Absatz 12 GemHVO-Doppik)		Ergebnisse des Haushaltsvorjahres	Ansätze des Haushaltsvorjahres einschl. Nachträge	Ansatz des Haushaltsjahres	Planungsdaten des Haushaltsfolgejahres	Planungsdaten des zweiten Haushaltsfolgejahres	Planungsdaten des dritten Haushaltsfolgejahres
			2024	2025	2026	2027	2028	2029
			in €	in €	in €	in €	in €	in €
			1	2	3	4	5	6
16.	-	Sonstige laufende Auszahlungen 76390000 Sonstige Geschäftsauszahlungen Seniorenweihnachtsfeier 76930000 Repräsentationen neu PSK 11104.5693	464,98	500	500	500	500	500
			400,00	500	500	500	500	500
			64,98	0	0	0	0	0
17.	=	Summe der laufenden Auszahlungen (Summe der Nummern 10 bis 16)	464,98	500	500	500	500	500
18.	=	Jahresbezogener Saldo der laufenden Ein- und Auszahlungen vor planmäßiger Tilgung (Saldo der Nummern 9 und 17)	-464,98	-500	-500	-500	-500	-500
18.2	=	Jahresbezogener Saldo der laufenden Ein- und Auszahlungen vor planmäßiger Tilgung nach Verrechnung der internen Leistungsbeziehungen (Summe der Nummern 18 und 18.1)	-464,98	-500	-500	-500	-500	-500
30.	=	Finanzmittelüberschuss/Finanzmittelfehlbetrag des Teilhaushaltes (Summe der Nummern 18.2 und 29)	-464,98	-500	-500	-500	-500	-500



Teilhaushalte **2 Schule, Jugend, Sport, Kultur und Soziales**  
 Produkt **36100 Förderung von Kindern in Tageseinrichtungen und in Tagespflege**

Nr.	Ein- und Auszahlungsarten (gem. § 4 Absatz 12 GemHVO-Doppik)	Ergebnisse des Haushaltsvorjahres	Ansätze des Haushaltsvorjahres einschl. Nachträge	Ansatz des Haushaltsjahres	Planungsdaten des Haushaltsfolgejahres	Planungsdaten des zweiten Haushaltsfolgejahres	Planungsdaten des dritten Haushaltsfolgejahres
		2024	2025	2026	2027	2028	2029
		in €	in €	in €	in €	in €	in €
		1	2	3	4	5	6
9.	=	<b>Summe der laufenden Einzahlungen (Summe der Nummern 1 bis 8)</b>	0,00	0	0	0	0
13.	-	Zuwendungen, Umlagen und sonstige Transferauszahlungen <i>74143000 Zuweisungen und Zuschüsse für laufende Zwecke an Gemeinden und Gemeindeverbände (31,49 % der jeweils verhandelten Entgelte der Kindertageseinrichtungen)</i>	65.863,36 65.863,36	110.000 110.000	120.000 120.000	100.000 100.000	100.000 100.000
17.	=	<b>Summe der laufenden Auszahlungen (Summe der Nummern 10 bis 16)</b>	65.863,36	110.000	120.000	100.000	100.000
18.	=	<b>Jahresbezogener Saldo der laufenden Ein- und Auszahlungen vor planmäßiger Tilgung (Saldo der Nummern 9 und 17)</b>	-65.863,36	-110.000	-120.000	-100.000	-100.000
18.2	=	<b>Jahresbezogener Saldo der laufenden Ein- und Auszahlungen vor planmäßiger Tilgung nach Verrechnung der internen Leistungsbeziehungen (Summe der Nummern 18 und 18.1)</b>	-65.863,36	-110.000	-120.000	-100.000	-100.000
30.	=	<b>Finanzmittelüberschuss/Finanzmittelfehlbetrag des Teilhaushaltes (Summe der Nummern 18.2 und 29)</b>	-65.863,36	-110.000	-120.000	-100.000	-100.000



Teilhaushalte **2 Schule, Jugend, Sport, Kultur und Soziales**  
 Produkt **36602 Kinderspielplätze**

Nr.	Ein- und Auszahlungsarten (gem. § 4 Absatz 12 GemHVO-Doppik)	Ergebnisse des Haushaltsvorjahres	Ansätze des Haushaltsvorjahres einschl. Nachträge	Ansatz des Haushaltsjahres	Planungsdaten des Haushaltsfolgejahres	Planungsdaten des zweiten Haushaltsfolgejahres	Planungsdaten des dritten Haushaltsfolgejahres	
		2024	2025	2026	2027	2028	2029	
		in €	in €	in €	in €	in €	in €	
		1	2	3	4	5	6	
12.	-	Auszahlungen für Sach- und Dienstleistungen	428,40	1.900	900	700	700	700
		72312000 <i>Unterhaltung und Bewirtschaftung der Außenanlagen</i>	0,00	1.200	200	100	100	100
		<i>Volleyball</i>						
		72370000 <i>Unterhaltung der Betriebs- und Geschäftsausstattung</i>	428,40	500	500	500	500	500
		<i>jährliche Spielplatzprüfung</i>						
		72380000 <i>Unterhaltung der geringwertigen Geräte, Ausrüstungs- und sonstige Gebrauchsgegenstände</i>	0,00	200	200	100	100	100
17.	=	<b>Summe der laufenden Auszahlungen (Summe der Nummern 10 bis 16)</b>	<b>428,40</b>	<b>1.900</b>	<b>900</b>	<b>700</b>	<b>700</b>	<b>700</b>
18.	=	<b>Jahresbezogener Saldo der laufenden Ein- und Auszahlungen vor planmäßiger Tilgung (Saldo der Nummern 9 und 17)</b>	<b>-428,40</b>	<b>-1.900</b>	<b>-900</b>	<b>-700</b>	<b>-700</b>	<b>-700</b>
18.1	=	<b>Saldo der Ein- und Auszahlungen aus internen Leistungsbeziehungen</b>	<b>0,00</b>	<b>0</b>	<b>0</b>	<b>0</b>	<b>0</b>	<b>0</b>
18.2	=	<b>Jahresbezogener Saldo der laufenden Ein- und Auszahlungen vor planmäßiger Tilgung nach Verrechnung der internen Leistungsbeziehungen (Summe der Nummern 18 und 18.1)</b>	<b>-428,40</b>	<b>-1.900</b>	<b>-900</b>	<b>-700</b>	<b>-700</b>	<b>-700</b>
24.	=	<b>Summe der Einzahlungen aus Investitionstätigkeit (Summe der Nummern 19 bis 23)</b>	<b>0,00</b>	<b>0</b>	<b>0</b>	<b>0</b>	<b>0</b>	<b>0</b>
28.	=	<b>Summe der Auszahlungen aus Investitionstätigkeit (Summe der Nummern 25 bis 27)</b>	<b>0,00</b>	<b>0</b>	<b>0</b>	<b>0</b>	<b>0</b>	<b>0</b>
29.	=	<b>Saldo der Ein- und Auszahlungen aus Investitionstätigkeit (Saldo der Nummern 24 und 28)</b>	<b>0,00</b>	<b>0</b>	<b>0</b>	<b>0</b>	<b>0</b>	<b>0</b>
30.	=	<b>Finanzmittelüberschuss/Finanzmittelfehlbetrag des Teilhaushaltes (Summe der Nummern 18.2 und 29)</b>	<b>-428,40</b>	<b>-1.900</b>	<b>-900</b>	<b>-700</b>	<b>-700</b>	<b>-700</b>



Teilhaushalte **2 Schule, Jugend, Sport, Kultur und Soziales**  
 Produkt **42100 Förderung des Sports**

Nr.	Ein- und Auszahlungsarten (gem. § 4 Absatz 12 GemHVO-Doppik)		Ergebnisse des Haushaltsvorjahres	Ansätze des Haushaltsvorjahres einschl. Nachträge	Ansatz des Haushaltsjahres	Planungsdaten des Haushaltsfolgejahres	Planungsdaten des zweiten Haushaltsfolgejahres	Planungsdaten des dritten Haushaltsfolgejahres
			2024	2025	2026	2027	2028	2029
			in €	in €	in €	in €	in €	in €
			1	2	3	4	5	6
13.	-	Zuwendungen, Umlagen und sonstige Transferauszahlungen 74190000 Zuweisungen und Zuschüsse für laufende Zwecke an Sonstige	0,00 0,00	300 300	0 0	0 0	0 0	0 0
17.	=	Summe der laufenden Auszahlungen (Summe der Nummern 10 bis 16)	0,00	300	0	0	0	0
18.	=	Jahresbezogener Saldo der laufenden Ein- und Auszahlungen vor planmäßiger Tilgung (Saldo der Nummern 9 und 17)	0,00	-300	0	0	0	0
18.2	=	Jahresbezogener Saldo der laufenden Ein- und Auszahlungen vor planmäßiger Tilgung nach Verrechnung der internen Leistungsbeziehungen (Summe der Nummern 18 und 18.1)	0,00	-300	0	0	0	0
30.	=	Finanzmittelüberschuss/Finanzmittelfehlbetrag des Teilhaushaltes (Summe der Nummern 18.2 und 29)	0,00	-300	0	0	0	0



Teilhaushalte **2 Schule, Jugend, Sport, Kultur und Soziales**  
 Produkt **42402 Eigene Sportstätten**

Nr.		Ein- und Auszahlungsarten (gem. § 4 Absatz 12 GemHVO-Doppik)	Ergebnisse des Haushaltsvorjahres	Ansätze des Haushaltsvorjahres einschl. Nachträge	Ansatz des Haushaltsjahres	Planungsdaten des Haushaltsfolgejahres	Planungsdaten des zweiten Haushaltsfolgejahres	Planungsdaten des dritten Haushaltsfolgejahres
			2024	2025	2026	2027	2028	2029
			in €	in €	in €	in €	in €	in €
			1	2	3	4	5	6
9.	=	Summe der laufenden Einzahlungen (Summe der Nummern 1 bis 8)	0,00	0	0	0	0	0
12.	-	Auszahlungen für Sach- und Dienstleistungen <i>72312000 Unterhaltung und Bewirtschaftung der Außenanlagen</i>	0,00 0,00	100 100	100 100	100 100	100 100	100 100
17.	=	Summe der laufenden Auszahlungen (Summe der Nummern 10 bis 16)	0,00	100	100	100	100	100
18.	=	Jahresbezogener Saldo der laufenden Ein- und Auszahlungen vor planmäßiger Tilgung (Saldo der Nummern 9 und 17)	0,00	-100	-100	-100	-100	-100
18.1	=	Saldo der Ein- und Auszahlungen aus internen Leistungsbeziehungen	0,00	0	0	0	0	0
18.2	=	Jahresbezogener Saldo der laufenden Ein- und Auszahlungen vor planmäßiger Tilgung nach Verrechnung der internen Leistungsbeziehungen (Summe der Nummern 18 und 18.1)	0,00	-100	-100	-100	-100	-100
30.	=	Finanzmittelüberschuss/Finanzmittelfehlbetrag des Teilhaushaltes (Summe der Nummern 18.2 und 29)	0,00	-100	-100	-100	-100	-100



Teilhaushalte **3 Finanzen und Liegenschaften**  
 Produkt **11402 Liegenschaften**

Nr.	Ein- und Auszahlungsarten (gem. § 4 Absatz 12 GemHVO-Doppik)		Ergebnisse des Haushaltsvorjahres	Ansätze des Haushaltsvorjahres einschl. Nachträge	Ansatz des Haushaltsjahres	Planungsdaten des Haushaltsfolgejahres	Planungsdaten des zweiten Haushaltsfolgejahres	Planungsdaten des dritten Haushaltsfolgejahres
			2024	2025	2026	2027	2028	2029
			in €	in €	in €	in €	in €	in €
			1	2	3	4	5	6
5.	+	Privatrechtliche Leistungsentgelte 64110000 Mieten und Pachten, Erbbauzinsen 64190000 Sonstige privatrechtliche Leistungsentgelte Standortmiete	14.548,79 14.042,67 506,12	13.600 13.500 100	14.000 14.000 0	14.000 14.000 0	14.000 14.000 0	14.000 14.000 0
9.	=	<b>Summe der laufenden Einzahlungen (Summe der Nummern 1 bis 8)</b>	<b>14.548,79</b>	<b>13.600</b>	<b>14.000</b>	<b>14.000</b>	<b>14.000</b>	<b>14.000</b>
16.	-	Sonstige laufende Auszahlungen 76250000 Sachverständigen-, Gerichts- und ähnliche Auszahlungen 76410000 Versicherungsbeiträge	243,00 0,00 243,00	300 0 300	900 600 300	900 600 300	900 600 300	900 600 300
17.	=	<b>Summe der laufenden Auszahlungen (Summe der Nummern 10 bis 16)</b>	<b>243,00</b>	<b>300</b>	<b>900</b>	<b>900</b>	<b>900</b>	<b>900</b>
18.	=	<b>Jahresbezogener Saldo der laufenden Ein- und Auszahlungen vor planmäßiger Tilgung (Saldo der Nummern 9 und 17)</b>	<b>14.305,79</b>	<b>13.300</b>	<b>13.100</b>	<b>13.100</b>	<b>13.100</b>	<b>13.100</b>
18.1	=	Saldo der Ein- und Auszahlungen aus internen Leistungsbeziehungen	0,00	0	0	0	0	0
18.2	=	<b>Jahresbezogener Saldo der laufenden Ein- und Auszahlungen vor planmäßiger Tilgung nach Verrechnung der internen Leistungsbeziehungen (Summe der Nummern 18 und 18.1)</b>	<b>14.305,79</b>	<b>13.300</b>	<b>13.100</b>	<b>13.100</b>	<b>13.100</b>	<b>13.100</b>
24.	=	<b>Summe der Einzahlungen aus Investitionstätigkeit (Summe der Nummern 19 bis 23)</b>	<b>0,00</b>	<b>0</b>	<b>0</b>	<b>0</b>	<b>0</b>	<b>0</b>
25.	-	Auszahlungen für Anlagevermögen 78510299 Auszahlungen für Sonstige unbebaute Grundstücke und grundstücksgleiche Rechte / Sonstige Ankauf sonstige Flächen - pauschal	0,00 0,00	2.000 2.000	2.000 2.000	0 0	0 0	0 0
28.	=	<b>Summe der Auszahlungen aus Investitionstätigkeit (Summe der Nummern 25 bis 27)</b>	<b>0,00</b>	<b>2.000</b>	<b>2.000</b>	<b>0</b>	<b>0</b>	<b>0</b>
29.	=	<b>Saldo der Ein- und Auszahlungen aus Investitionstätigkeit (Saldo der Nummern 24 und 28)</b>	<b>0,00</b>	<b>-2.000</b>	<b>-2.000</b>	<b>0</b>	<b>0</b>	<b>0</b>
30.	=	<b>Finanzmittelüberschuss/Finanzmittelfehlbetrag des Teilhaushaltes (Summe der Nummern 18.2 und 29)</b>	<b>14.305,79</b>	<b>11.300</b>	<b>11.100</b>	<b>13.100</b>	<b>13.100</b>	<b>13.100</b>



Teilhaushalte **3 Finanzen und Liegenschaften**  
 Produkt **11408 gemeindliche Wohnungen**

Nr.	Ein- und Auszahlungsarten (gem. § 4 Absatz 12 GemHVO-Doppik)		Ergebnisse des Haushaltsvorjahres	Ansätze des Haushaltsvorjahres einschl. Nachträge	Ansatz des Haushaltsjahres	Planungsdaten des Haushaltsfolgejahres	Planungsdaten des zweiten Haushaltsfolgejahres	Planungsdaten des dritten Haushaltsfolgejahres
			2024	2025	2026	2027	2028	2029
			in €	in €	in €	in €	in €	in €
			1	2	3	4	5	6
5.	+	Privatrechtliche Leistungsentgelte	105.413,33	100.000	100.000	105.000	105.000	105.000
		64110001 Miete	108.781,94	100.000	100.000	105.000	105.000	105.000
		64110002 Betriebskosten	-4.775,89	0	0	0	0	0
		64190000 Sonstige privatrechtliche Leistungsentgelte	1.407,28	0	0	0	0	0
9.	=	<b>Summe der laufenden Einzahlungen (Summe der Nummern 1 bis 8)</b>	<b>105.413,33</b>	<b>100.000</b>	<b>100.000</b>	<b>105.000</b>	<b>105.000</b>	<b>105.000</b>
10.	-	Personalauszahlungen	1.500,48	3.500	2.200	2.200	2.200	2.200
		70221000 Vergütungen für Arbeitnehmer	1.500,48	2.600	1.600	1.600	1.600	1.600
		70320000 Beiträge zu Versorgungskassen für Arbeitnehmer	0,00	200	100	100	100	100
		70420000 Beiträge zur gesetzlichen Sozialversicherung für Arbeitnehmer	0,00	700	500	500	500	500
12.	-	Auszahlungen für Sach- und Dienstleistungen	46.563,00	83.500	136.200	65.200	65.200	65.200
		72240000 Auszahlungen für Gas	14.920,06	20.000	25.000	25.000	25.000	25.000
		72260000 Auszahlungen für Strom	3.871,08	6.000	5.000	5.000	5.000	5.000
		72270000 Auszahlungen für Wasser	5.182,23	8.000	7.000	6.000	6.000	6.000
		72310000 Unterhaltung der Grundstücke, Außenanlagen, Gebäude und Gebäudeeinrichtungen	9.451,22	35.000	84.000	15.000	15.000	15.000
		1 Whg. Fliesen Bad (nur bei Bedarf): 6.000,-€, Sonstiges: 5.000,-€, Aufgang Treppenlicht: 3000,-€, Schnellentlüfter, Strangabsperventile: 5.000,-€, Renovierung WE Achterstr.: 15.000,-€, Sanierung Alte Schule: 50.000,-€						
		72320000 Bewirtschaftung der Grundstücke, Außenanlagen, Gebäude und Gebäudeeinrichtungen	7.697,37	9.000	9.000	8.000	8.000	8.000
		Schornsteinfeger: 350,- €, Wartung KKA: 500,- €, Grundsteuer: 1.850,- €, Abfallgebühr: 4.200,- €, TECHEM: 700,-, Entsorgung Klärschlamm: 500,-€, WBV: 25,- €, Wartung Heizung: 400,- €, Entkalkungsanlage 24-WE: 300,- €, sonstiges						
		72543000 Kostenerstattungen an Gemeinden	5.441,04	5.500	6.200	6.200	6.200	6.200
16.	-	Sonstige laufende Auszahlungen	3.304,72	3.800	4.100	3.700	3.700	3.700
		76210000 Mieten, Pachten und Erbbauzinsen	1.574,16	2.000	2.200	1.800	1.800	1.800
		Zähler Techem						
		76411000 Gebäudeversicherungen	1.730,56	1.800	1.900	1.900	1.900	1.900
17.	=	<b>Summe der laufenden Auszahlungen (Summe der Nummern 10 bis 16)</b>	<b>51.368,20</b>	<b>90.800</b>	<b>142.500</b>	<b>71.100</b>	<b>71.100</b>	<b>71.100</b>
18.	=	<b>Jahresbezogener Saldo der laufenden Ein- und Auszahlungen vor planmäßiger Tilgung (Saldo der Nummern 9 und 17)</b>	<b>54.045,13</b>	<b>9.200</b>	<b>-42.500</b>	<b>33.900</b>	<b>33.900</b>	<b>33.900</b>
18.1	=	Saldo der Ein- und Auszahlungen aus internen Leistungsbeziehungen	0,00	0	0	0	0	0
18.2	=	Jahresbezogener Saldo der laufenden Ein- und Auszahlungen vor planmäßiger Tilgung nach Verrechnung der internen Leistungsbeziehungen (Summe der Nummern 18 und 18.1)	54.045,13	9.200	-42.500	33.900	33.900	33.900
24.	=	<b>Summe der Einzahlungen aus Investitionstätigkeit (Summe der Nummern 19 bis 23)</b>	<b>0,00</b>	<b>0</b>	<b>0</b>	<b>0</b>	<b>0</b>	<b>0</b>









Teilhaushalte **3 Finanzen und Liegenschaften**  
Produkt **57302 Gemeindehaus Gülzow**

Nr.	Ein- und Auszahlungsarten (gem. § 4 Absatz 12 GemHVO-Doppik)	Ergebnisse des Haushaltsvorjahres	Ansätze des Haushaltsvorjahres einschl. Nachträge	Ansatz des Haushaltsjahres	Planungsdaten des Haushaltsfolgejahres	Planungsdaten des zweiten Haushaltsfolgejahres	Planungsdaten des dritten Haushaltsfolgejahres
		2024	2025	2026	2027	2028	2029
		in €	in €	in €	in €	in €	in €
		1	2	3	4	5	6
18.1	= Saldo der Ein- und Auszahlungen aus internen Leistungsbeziehungen	0,00	0	0	0	0	0
18.2	= Jahresbezogener Saldo der laufenden Ein- und Auszahlungen vor planmäßiger Tilgung nach Verrechnung der internen Leistungsbeziehungen (Summe der Nummern 18 und 18.1)	-10.717,97	-18.100	-47.300	-14.500	-14.500	-14.500
24.	= Summe der Einzahlungen aus Investitionstätigkeit (Summe der Nummern 19 bis 23)	0,00	0	0	0	0	0
28.	= Summe der Auszahlungen aus Investitionstätigkeit (Summe der Nummern 25 bis 27)	0,00	0	0	0	0	0
29.	= Saldo der Ein- und Auszahlungen aus Investitionstätigkeit (Saldo der Nummern 24 und 28)	0,00	0	0	0	0	0
30.	= Finanzmittelüberschuss/Finanzmittelfehlbetrag des Teilhaushaltes (Summe der Nummern 18.2 und 29)	-10.717,97	-18.100	-47.300	-14.500	-14.500	-14.500



Teilhaushalte  
 Produkt

4 Zentrale Finanzleistungen  
 61100 Steuern, allgemeine Zuweisungen, allgemeine Umlagen

Nr.	Ein- und Auszahlungsarten (gem. § 4 Absatz 12 GemHVO-Doppik)		Ergebnisse des Haushaltsvorjahres	Ansätze des Haushaltsvorjahres einschl. Nachträge	Ansatz des Haushaltsjahres	Planungsdaten des Haushaltsfolgejahres	Planungsdaten des zweiten Haushaltsfolgejahres	Planungsdaten des dritten Haushaltsfolgejahres
			2024	2025	2026	2027	2028	2029
			in €	in €	in €	in €	in €	in €
			1	2	3	4	5	6
1.	+	Steuern und ähnliche Abgaben	155.624,20	155.700	164.400	167.600	170.200	175.000
		60111000 Grundsteuer A von Fremdschuldnern	11.238,99	11.000	11.000	11.000	11.000	11.000
		60121000 Grundsteuer B von Fremdschuldnern	23.254,38	23.000	23.000	23.000	23.000	23.000
		60131000 Gewerbesteuerzahlungen für das laufende Jahr	17.239,70	15.000	15.000	15.000	15.000	15.000
		60210000 Gemeindeanteil an der Einkommensteuer	99.003,86	101.800	109.300	111.500	113.600	119.100
		60220000 Gemeindeanteil an der Umsatzsteuer	3.416,29	3.500	4.300	5.300	5.800	5.100
		60320000 Hundesteuer	1.470,98	1.400	1.800	1.800	1.800	1.800
2.	+	Zuwendungen, allgemeine Umlagen und sonstige Transfereinzahlungen	309.067,03	312.400	314.200	314.200	314.200	314.200
		61110000 Schlüsselzuweisungen vom Land	309.067,03	312.400	314.200	314.200	314.200	314.200
9.	=	<b>Summe der laufenden Einzahlungen (Summe der Nummern 1 bis 8)</b>	<b>464.691,23</b>	<b>468.100</b>	<b>478.600</b>	<b>481.800</b>	<b>484.400</b>	<b>489.200</b>
13.	-	Zuwendungen, Umlagen und sonstige Transferauszahlungen	280.230,59	293.100	292.300	292.300	292.300	292.300
		74310000 Gewerbesteuerumlage	1.576,55	1.600	1.600	1.600	1.600	1.600
		15.000 € /335*35 = 1.600 € (Gewerbesteuerertrag/Hebesatz*35 (lt.FAG))						
		74421000 Allgemeine Umlagen an Landkreise	200.794,30	204.200	204.900	204.900	204.900	204.900
		43,294 % v. 473.205,21 € (Umlagegrundlage lt. FAG)= 204.869,46 €						
		74422000 Allgemeine Umlagen an Amt oder geschäftsführende Gemeinde	77.859,74	87.300	85.800	85.800	85.800	85.800
		18,1128 % v. 473.205,21 € (Umlagegrundlage lt. FAG)= 85.710,71 €						
17.	=	<b>Summe der laufenden Auszahlungen (Summe der Nummern 10 bis 16)</b>	<b>280.230,59</b>	<b>293.100</b>	<b>292.300</b>	<b>292.300</b>	<b>292.300</b>	<b>292.300</b>
18.	=	<b>Jahresbezogener Saldo der laufenden Ein- und Auszahlungen vor planmäßiger Tilgung (Saldo der Nummern 9 und 17)</b>	<b>184.460,64</b>	<b>175.000</b>	<b>186.300</b>	<b>189.500</b>	<b>192.100</b>	<b>196.900</b>
18.2	=	<b>Jahresbezogener Saldo der laufenden Ein- und Auszahlungen vor planmäßiger Tilgung nach Verrechnung der internen Leistungsbeziehungen (Summe der Nummern 18 und 18.1)</b>	<b>184.460,64</b>	<b>175.000</b>	<b>186.300</b>	<b>189.500</b>	<b>192.100</b>	<b>196.900</b>
19.	+	Einzahlungen aus Investitionszuwendungen	95.125,84	21.900	23.700	23.700	23.700	23.700
		68142000 Investitionszuwendungen vom Land /SP	95.125,84	21.900	23.700	23.700	23.700	23.700
20.	+	Einzahlungen aus Beiträgen und ähnlichen Entgelten	12.764,48	0	0	0	0	0
		68260000 Anzahlungen für Beiträge neu ab 2025 unter PSK 54100.23320000	12.764,48	0	0	0	0	0
24.	=	<b>Summe der Einzahlungen aus Investitionstätigkeit (Summe der Nummern 19 bis 23)</b>	<b>107.890,32</b>	<b>21.900</b>	<b>23.700</b>	<b>23.700</b>	<b>23.700</b>	<b>23.700</b>
29.	=	<b>Saldo der Ein- und Auszahlungen aus Investitionstätigkeit (Saldo der Nummern 24 und 28)</b>	<b>107.890,32</b>	<b>21.900</b>	<b>23.700</b>	<b>23.700</b>	<b>23.700</b>	<b>23.700</b>
30.	=	<b>Finanzmittelüberschuss/Finanzmittelfehlbetrag des Teilhaushaltes (Summe der Nummern 18.2 und 29)</b>	<b>292.350,96</b>	<b>196.900</b>	<b>210.000</b>	<b>213.200</b>	<b>215.800</b>	<b>220.600</b>



Teilhaushalte **4 Zentrale Finanzleistungen**  
 Produkt **61200 Sonstige allgemeine Finanzwirtschaft**

Nr.	Ein- und Auszahlungsarten (gem. § 4 Absatz 12 GemHVO-Doppik)		Ergebnisse	Ansätze des	Ansatz des	Planungs-	Planungs-	Planungs-		
			des	Haushalts-	Haushalts-	daten des	daten des	daten des		
			Haushalts-	vorjahres	ein- j. Nachträge	Haushalts-	Haushalts-	Haushalts-	Haushalts-	
			vorjahres	2024	2025	2026	2027	2028	2029	
		in €	in €	in €	in €	in €	in €			
		1	2	3	4	5	6			
7.	+	Zinseinzahlungen und sonstige Finanzeinzahlungen 67150000 Zinseinzahlungen für Kredite vom inländischen Geldmarkt	7.365,43 7.365,43	0 0	0 0	0 0	0 0	0 0	0 0	
9.	=	<b>Summe der laufenden Einzahlungen (Summe der Nummern 1 bis 8)</b>	<b>7.365,43</b>	<b>0</b>	<b>0</b>	<b>0</b>	<b>0</b>	<b>0</b>	<b>0</b>	
15.	-	Zinsauszahlungen und sonstige Finanzauszahlungen 77420000 Zinsauszahlungen und sonstige Finanzauszahlungen an das Land 77510000 Zinsauszahlungen und sonstige Finanzauszahlungen an inländische Kreditinstitute (inländischer Geldmarkt) 77512000 Zinsauszahlungen und sonstige Finanzauszahlungen an inländische Sparkassen (inländischer Geldmarkt)	1.534,78 1.104,67 351,78 78,33	1.600 700 900 0	1.900 600 800 500	1.800 500 800 500	1.600 400 700 500	1.300 200 600 500		
16.	-	Sonstige laufende Auszahlungen 76690000 Sonstige laufende Auszahlungen für besondere Finanzauszahlungen	250,00 250,00	0 0	0 0	0 0	0 0	0 0	0 0	
17.	=	<b>Summe der laufenden Auszahlungen (Summe der Nummern 10 bis 16)</b>	<b>1.784,78</b>	<b>1.600</b>	<b>1.900</b>	<b>1.800</b>	<b>1.600</b>	<b>1.300</b>		
18.	=	<b>Jahresbezogener Saldo der laufenden Ein- und Auszahlungen vor planmäßiger Tilgung (Saldo der Nummern 9 und 17)</b>	<b>5.580,65</b>	<b>-1.600</b>	<b>-1.900</b>	<b>-1.800</b>	<b>-1.600</b>	<b>-1.300</b>		
18.2	=	<b>Jahresbezogener Saldo der laufenden Ein- und Auszahlungen vor planmäßiger Tilgung nach Verrechnung der internen Leistungsbeziehungen (Summe der Nummern 18 und 18.1)</b>	<b>5.580,65</b>	<b>-1.600</b>	<b>-1.900</b>	<b>-1.800</b>	<b>-1.600</b>	<b>-1.300</b>		
30.	=	<b>Finanzmittelüberschuss/Finanzmittelfehlbetrag des Teilhaushaltes (Summe der Nummern 18.2 und 29)</b>	<b>5.580,65</b>	<b>-1.600</b>	<b>-1.900</b>	<b>-1.800</b>	<b>-1.600</b>	<b>-1.300</b>		
31.	+	Einzahlungen aus der Aufnahme von Krediten für Investitionen und Investitionsförderungsmaßnahmen 69253000 Aufnahme von Krediten für Investitionen vom inländischen Geldmarkt / Laufzeit mehr als 5 Jahre	0,00 0,00	0 0	650.000 650.000	0 0	0 0	0 0	0 0	691 + 692
32.	-	Auszahlungen für planmäßige Tilgung von Krediten für Investitionen und Investitionsförderungsmaßnahmen 79242300 Tilgung von Krediten für Investitionen vom Land / Laufzeit mehr als 5 Jahre 79253000 Tilgung von Krediten für Investitionen vom inländischen Geldmarkt / Laufzeit mehr als 5 Jahre 79253200 außerplanmäßige Tilgung von Krediten für Investitionen vom inländischen Geldmarkt / Laufzeit länger als 5 Jahre	77.376,01 4.685,95 3.062,00 69.628,06	7.100 4.800 2.300 0	12.300 4.900 7.400 0	12.500 5.000 7.500 0	12.600 5.100 7.500 0	10.300 2.700 7.600 0		791 + 792
34.	=	<b>Saldo der Ein- und Auszahlungen aus Krediten für Investitionen und Investitionsförderungsmaßnahmen (Nummer 31 abzüglich Nummern 32 und 33)</b>	<b>-77.376,01</b>	<b>-7.100</b>	<b>637.700</b>	<b>-12.500</b>	<b>-12.600</b>	<b>-10.300</b>		
36.	=	<b>Veränderung der Forderungen und Verbindlichkeiten aus Krediten zur Sicherung der Zahlungsfähigkeit gegenüber dem Amt (Summe der Nummern 30, 34 und 35)</b>	<b>-77.376,01</b>	<b>-7.100</b>	<b>637.700</b>	<b>-12.500</b>	<b>-12.600</b>	<b>-10.300</b>		



Teilhaushalte  
Produkt

4 Zentrale Finanzleistungen  
62600 Beteiligungen, Anteile Wertpapiere des Anlagevermögens

Nr.	Ein- und Auszahlungsarten (gem. § 4 Absatz 12 GemHVO-Doppik)		Ergebnisse des Haushaltsvorjahres	Ansätze des Haushaltsvorjahres einschl. Nachträge	Ansatz des Haushaltsjahres	Planungsdaten des Haushaltsfolgejahres	Planungsdaten des zweiten Haushaltsfolgejahres	Planungsdaten des dritten Haushaltsfolgejahres
			2024	2025	2026	2027	2028	2029
			in €	in €	in €	in €	in €	in €
			1	2	3	4	5	6
7.	+	Zinseinzahlungen und sonstige Finanzeinzahlungen <i>67800000 Finanzeinzahlungen aus Wertpapieren des Anlagevermögens</i>	4.897,84 4.897,84	4.000 4.000	4.000 4.000	4.000 4.000	4.000 4.000	4.000 4.000
9.	=	Summe der laufenden Einzahlungen (Summe der Nummern 1 bis 8)	4.897,84	4.000	4.000	4.000	4.000	4.000
18.	=	Jahresbezogener Saldo der laufenden Ein- und Auszahlungen vor planmäßiger Tilgung (Saldo der Nummern 9 und 17)	4.897,84	4.000	4.000	4.000	4.000	4.000
18.2	=	Jahresbezogener Saldo der laufenden Ein- und Auszahlungen vor planmäßiger Tilgung nach Verrechnung der internen Leistungsbeziehungen (Summe der Nummern 18 und 18.1)	4.897,84	4.000	4.000	4.000	4.000	4.000
30.	=	Finanzmittelüberschuss/Finanzmittelfehlbetrag des Teilhaushaltes (Summe der Nummern 18.2 und 29)	4.897,84	4.000	4.000	4.000	4.000	4.000



Teilhaushalte  
Produkt

5 Sicherheit und Ordnung  
12201 Ordnungsangelegenheiten

Nr.	Ein- und Auszahlungsarten (gem. § 4 Absatz 12 GemHVO-Doppik)		Ergebnisse des Haushalts- vorjahres	Ansätze des Haushalts- vorjahres einschl. Nachträge	Ansatz des Haushalts- jahres	Planungs- daten des Haushalts- folgejahres	Planungs- daten des zweiten Haushalts- folgejahres	Planungs- daten des dritten Haushalts- folgejahres
			2024	2025	2026	2027	2028	2029
			in €	in €	in €	in €	in €	in €
			1	2	3	4	5	6
16.	-	Sonstige laufende Auszahlungen <i>76210000 Mieten, Pachten und Erbbauzinsen</i> <i>76394000 Unterbringung von Fundtieren</i> <i>lt. Vertrag</i>	968,20 144,20 824,00	1.000 200 800	1.100 300 800	1.100 300 800	1.100 300 800	1.100 300 800
17.	=	Summe der laufenden Auszahlungen (Summe der Nummern 10 bis 16)	968,20	1.000	1.100	1.100	1.100	1.100
18.	=	Jahresbezogener Saldo der laufenden Ein- und Auszahlungen vor planmäßiger Tilgung (Saldo der Nummern 9 und 17)	-968,20	-1.000	-1.100	-1.100	-1.100	-1.100
18.2	=	Jahresbezogener Saldo der laufenden Ein- und Auszahlungen vor planmäßiger Tilgung nach Verrechnung der internen Leistungsbeziehungen (Summe der Nummern 18 und 18.1)	-968,20	-1.000	-1.100	-1.100	-1.100	-1.100
30.	=	Finanzmittelüberschuss/Finanzmittelfehlbetrag des Teilhaushaltes (Summe der Nummern 18.2 und 29)	-968,20	-1.000	-1.100	-1.100	-1.100	-1.100







Teilhaushalte **5 Sicherheit und Ordnung**  
 Produkt **12605 Freiwillige Feuerwehr**

Nr.		Ein- und Auszahlungsarten (gem. § 4 Absatz 12 GemHVO-Doppik)	Ergebnisse des Haushaltsvorjahres	Ansätze des Haushaltsvorjahres einschl. Nachträge	Ansatz des Haushaltsjahres	Planungsdaten des Haushaltsfolgejahres	Planungsdaten des zweiten Haushaltsfolgejahres	Planungsdaten des dritten Haushaltsfolgejahres
			2024	2025	2026	2027	2028	2029
			in €	in €	in €	in €	in €	in €
			1	2	3	4	5	6
		430.732,28 € FM: 330.417,72 € Planung nicht Förderfähig Umbau FFW-Gebäude						
24.	=	<b>Summe der Einzahlungen aus Investitionstätigkeit (Summe der Nummern 19 bis 23)</b>	<b>80.000,00</b>	<b>0</b>	<b>330.400</b>	<b>0</b>	<b>0</b>	<b>0</b>
25.	-	Auszahlungen für Anlagevermögen	0,00	50.000	762.200	0	0	0
		78560714 Auszahlungen für Brand-, Rettungs- und Katastrophenschutzfahrzeuge	0,00	30.000	0	0	0	0
		Ankauf gebrauchtes Fahrzeug						
		78570821 Auszahlungen für Betriebsausstattung Schlauchregal	0,00	0	1.000	0	0	0
		78590960 Auszahlungen für Anlagen im Bau	0,00	20.000	761.200	0	0	0
		Antrag auf Fördermittel wird gestellt, 50% Förderung, EM: 430.732,28 € FM: 330.417,72 € Planung nicht Förderfähig						
28.	=	<b>Summe der Auszahlungen aus Investitionstätigkeit (Summe der Nummern 25 bis 27)</b>	<b>0,00</b>	<b>50.000</b>	<b>762.200</b>	<b>0</b>	<b>0</b>	<b>0</b>
29.	=	<b>Saldo der Ein- und Auszahlungen aus Investitionstätigkeit (Saldo der Nummern 24 und 28)</b>	<b>80.000,00</b>	<b>-50.000</b>	<b>-431.800</b>	<b>0</b>	<b>0</b>	<b>0</b>
30.	=	<b>Finanzmittelüberschuss/Finanzmittelfehlbetrag des Teilhaushaltes (Summe der Nummern 18.2 und 29)</b>	<b>58.770,40</b>	<b>-96.800</b>	<b>-473.200</b>	<b>-25.300</b>	<b>-25.300</b>	<b>-25.300</b>





Teilhaushalte **6 Bauen**  
 Produkt **11403 Gemeindearbeiter**

Nr.	Ein- und Auszahlungsarten (gem. § 4 Absatz 12 GemHVO-Doppik)		Ergebnisse des Haushaltsvorjahres	Ansätze des Haushaltsvorjahres einschl. Nachträge	Ansatz des Haushaltsjahres	Planungsdaten des Haushaltsfolgejahres	Planungsdaten des zweiten Haushaltsfolgejahres	Planungsdaten des dritten Haushaltsfolgejahres
			2024	2025	2026	2027	2028	2029
			in €	in €	in €	in €	in €	in €
			1	2	3	4	5	6
5.	+	Privatrechtliche Leistungsentgelte 64190000 Sonstige privatrechtliche Leistungsentgelte	97,08 97,08	0 0	0 0	0 0	0 0	0 0
8.	+	Sonstige laufende Einzahlungen 66270000 Versicherungserstattungen	277,45 277,45	0 0	0 0	0 0	0 0	0 0
9.	=	<b>Summe der laufenden Einzahlungen (Summe der Nummern 1 bis 8)</b>	<b>374,53</b>	<b>0</b>	<b>0</b>	<b>0</b>	<b>0</b>	<b>0</b>
10.	-	Personalauszahlungen 70221000 Vergütungen für Arbeitnehmer 70250001 Bundesfreiwilligendienst 2 Bufdi's vom 01.04.2026 - 31.12.2026 ?  70320000 Beiträge zu Versorgungskassen für Arbeitnehmer 70420000 Beiträge zur gesetzlichen Sozialversicherung für Arbeitnehmer	52.229,58 41.244,14 0,00  1.566,93 9.418,51	64.800 48.500 2.500  2.000 11.800	57.400 43.200 1.700  1.800 10.700	57.200 44.300 0  1.900 11.000	58.600 45.400 0  1.900 11.300	60.200 46.600 0  2.000 11.600
12.	-	Auszahlungen für Sach- und Dienstleistungen 72260000 Auszahlungen für Strom 72270000 Auszahlungen für Wasser 72311000 Unterhaltung und Bewirtschaftung der Grundstücke neues Tor bzw. ausbessern, Zaun  Maurerarbeiten Giebel inkl. Rüstung  72321000 Bewirtschaftung der Grundstücke Prüfen ortsfeste Anlagen 72350000 Fahrzeugunterhaltung Rep. Klimaanlage Traktor 500 € 72370000 Unterhaltung der Betriebs- und Geschäftsausstattung 72380000 Unterhaltung der geringwertigen Geräte, Ausrüstungs- und sonstige Gebrauchsgegenstände	7.260,52 144,00 430,60 418,39   42,80 5.070,33 515,85 638,55	9.600 300 400 2.000   100 4.000 800 2.000	13.900 300 400 5.000   400 4.000 800 3.000	6.000 300 400 500   300 3.500 500 500	6.000 300 400 500   300 3.500 500 500	6.000 300 400 500   300 3.500 500 500
16.	-	Sonstige laufende Auszahlungen 76120000 Auszahlungen für Aus- und Fortbildung, Umschulung Weiterbildung Baumpflegemaßnahmen 76150000 Auszahlungen für Dienst- und Schutzkleidung, persönliche Ausrüstungsgegenstände Einkleidung neuer GA 76190000 Sonstige Personalnebenaufwendungen Vertrag: TECOM (Betriebsarzt zzgl. Dokumentation und Labor) und BG prevent (Fachkraft für Arbeitssicherheit) / Neuerstellung einer Gefährdungsbeurteilung - ca. 500,00 EUR 76210000 Mieten, Pachten und Erbbauzinsen bei Bedarf Ausleihe Geräte 76411000 Gebäudeversicherungen	996,25 0,00  275,56  260,80 222,89 237,00	2.600 500  1.000  400 400 300	2.300 0  600  1.000 400 300	1.100 0  100  500 200 300	1.100 0  100  500 200 300	1.100 0  100  500 200 300
17.	=	<b>Summe der laufenden Auszahlungen (Summe der Nummern 10 bis 16)</b>	<b>60.486,35</b>	<b>77.000</b>	<b>73.600</b>	<b>64.300</b>	<b>65.700</b>	<b>67.300</b>
18.	=	<b>Jahresbezogener Saldo der laufenden Ein- und Auszahlungen vor planmäßiger Tilgung (Saldo der Nummern 9 und 17)</b>	<b>-60.111,82</b>	<b>-77.000</b>	<b>-73.600</b>	<b>-64.300</b>	<b>-65.700</b>	<b>-67.300</b>



# Teilfinanzhaushalt 2026

Gemeinde: 05 Gemeinde Gülzow

Seite : 81  
 Datum: 09.03.2026  
 Uhrzeit: 13:12:23

Teilhaushalte  
 Produkt

6 Bauen  
 11403 Gemeindearbeiter

Nr.		Ein- und Auszahlungsarten (gem. § 4 Absatz 12 GemHVO-Doppik)	Ergebnisse des Haushaltsvorjahres	Ansätze des Haushaltsvorjahres einschl. Nachträge	Ansatz des Haushaltsjahres	Planungsdaten des Haushaltsfolgejahres	Planungsdaten des zweiten Haushaltsfolgejahres	Planungsdaten des dritten Haushaltsfolgejahres
			2024	2025	2026	2027	2028	2029
			in €	in €	in €	in €	in €	in €
			1	2	3	4	5	6
18.1	=	Saldo der Ein- und Auszahlungen aus internen Leistungsbeziehungen	0,00	0	0	0	0	0
18.2	=	Jahresbezogener Saldo der laufenden Ein- und Auszahlungen vor planmäßiger Tilgung nach Verrechnung der internen Leistungsbeziehungen (Summe der Nummern 18 und 18.1)	-60.111,82	-77.000	-73.600	-64.300	-65.700	-67.300
24.	=	Summe der Einzahlungen aus Investitionstätigkeit (Summe der Nummern 19 bis 23)	0,00	0	0	0	0	0
25.	-	Auszahlungen für Anlagevermögen	1.296,58	0	0	0	0	0
		78570821 Auszahlungen für Betriebsausstattung Rasentrimmer	1.296,58	0	0	0	0	0
28.	=	Summe der Auszahlungen aus Investitionstätigkeit (Summe der Nummern 25 bis 27)	1.296,58	0	0	0	0	0
29.	=	Saldo der Ein- und Auszahlungen aus Investitionstätigkeit (Saldo der Nummern 24 und 28)	-1.296,58	0	0	0	0	0
30.	=	Finanzmittelüberschuss/Finanzmittelfehlbetrag des Teilhaushaltes (Summe der Nummern 18.2 und 29)	-61.408,40	-77.000	-73.600	-64.300	-65.700	-67.300





Teilhaushalte **6 Bauen**  
 Produkt **53800 Abwasserbeseitigung**

Nr.	Ein- und Auszahlungsarten (gem. § 4 Absatz 12 GemHVO-Doppik)		Ergebnisse des Haushaltsvorjahres	Ansätze des Haushaltsvorjahres einschl. Nachträge	Ansatz des Haushaltsjahres	Planungsdaten des Haushaltsfolgejahres	Planungsdaten des zweiten Haushaltsfolgejahres	Planungsdaten des dritten Haushaltsfolgejahres
			2024	2025	2026	2027	2028	2029
			in €	in €	in €	in €	in €	in €
			1	2	3	4	5	6
4.	+	Öffentlich-rechtliche Leistungsentgelte 63221000 Entgelte für die Abwasserbeseitigung und die Abwasserabgabe	214,80 214,80	200 200	100 100	100 100	100 100	100 100
9.	=	<b>Summe der laufenden Einzahlungen (Summe der Nummern 1 bis 8)</b>	<b>214,80</b>	<b>200</b>	<b>100</b>	<b>100</b>	<b>100</b>	<b>100</b>
12.	-	Auszahlungen für Sach- und Dienstleistungen 72312000 Unterhaltung und Bewirtschaftung der Außenanlagen Leitung spülen 72543000 Kostenerstattungen an Gemeinden	214,74 0,00 214,74	2.800 2.500 300	2.800 2.500 300	800 500 300	800 500 300	800 500 300
17.	=	<b>Summe der laufenden Auszahlungen (Summe der Nummern 10 bis 16)</b>	<b>214,74</b>	<b>2.800</b>	<b>2.800</b>	<b>800</b>	<b>800</b>	<b>800</b>
18.	=	<b>Jahresbezogener Saldo der laufenden Ein- und Auszahlungen vor planmäßiger Tilgung (Saldo der Nummern 9 und 17)</b>	<b>0,06</b>	<b>-2.600</b>	<b>-2.700</b>	<b>-700</b>	<b>-700</b>	<b>-700</b>
18.2	=	<b>Jahresbezogener Saldo der laufenden Ein- und Auszahlungen vor planmäßiger Tilgung nach Verrechnung der internen Leistungsbeziehungen (Summe der Nummern 18 und 18.1)</b>	<b>0,06</b>	<b>-2.600</b>	<b>-2.700</b>	<b>-700</b>	<b>-700</b>	<b>-700</b>
25.	-	Auszahlungen für Anlagevermögen 78590960 Auszahlungen für Anlagen im Bau	0,00 0,00	0 0	2.500 2.500	0 0	0 0	0 0
28.	=	<b>Summe der Auszahlungen aus Investitionstätigkeit (Summe der Nummern 25 bis 27)</b>	<b>0,00</b>	<b>0</b>	<b>2.500</b>	<b>0</b>	<b>0</b>	<b>0</b>
29.	=	<b>Saldo der Ein- und Auszahlungen aus Investitionstätigkeit (Saldo der Nummern 24 und 28)</b>	<b>0,00</b>	<b>0</b>	<b>-2.500</b>	<b>0</b>	<b>0</b>	<b>0</b>
30.	=	<b>Finanzmittelüberschuss/Finanzmittelfehlbetrag des Teilhaushaltes (Summe der Nummern 18.2 und 29)</b>	<b>0,06</b>	<b>-2.600</b>	<b>-5.200</b>	<b>-700</b>	<b>-700</b>	<b>-700</b>



Teilhaushalte

6 Bauen

Produkt

54100 Gemeindestraßen

Nr.	Ein- und Auszahlungsarten (gem. § 4 Absatz 12 GemHVO-Doppik)		Ergebnisse	Ansätze des	Ansatz des	Planungs-	Planungs-	Planungs-
			des	Haushalts-	Haushalts-	daten des	daten des	daten des
			Haushalts-	vorjahres	vorjahres	Haushalts-	zweiten	dritten
			vorjahres	einschl.	jahres	Haushalts-	Haushalts-	Haushalts-
			Nachträge	jahres	folgejahres	folgejahres	folgejahres	folgejahres
		2024	2025	2026	2027	2028	2029	
		in €	in €	in €	in €	in €	in €	in €
		1	2	3	4	5	6	
9.	=	<b>Summe der laufenden Einzahlungen (Summe der Nummern 1 bis 8)</b>	0,00	0	0	0	0	0
12.	-	Auszahlungen für Sach- und Dienstleistungen	19.205,80	38.500	36.000	18.200	18.200	18.200
		72320000 Bewirtschaftung der Grundstücke, Außenanlagen, Gebäude und Gebäudeeinrichtungen	13.033,92	13.000	13.000	13.000	13.000	13.000
		Preissenkung um 33 % zum 01.01.2024						
		72338000 Unterhaltung der Straßen, Wege, Plätze und Verkehrslenkungsanlagen	6.140,06	24.500	22.000	5.000	5.000	5.000
		allg. Straßenunterhaltung RC Material 2.000 €, 10.000 € Ausbesserung Dorfstraße 5.000€ Straße Gülzow Kölpin Baum- u. Heckenpflege u. Baumeinkauf 5.000 €						
		72380000 Unterhaltung der geringwertigen Geräte, Ausrüstungs- und sonstige Gebrauchsgegenstände	31,82	1.000	1.000	200	200	200
		Beschilderung						
16.	-	Sonstige laufende Auszahlungen	750,00	800	800	800	800	800
		76210000 Mieten, Pachten und Erbbauzinsen	750,00	800	800	800	800	800
		Pacht Regenrückhaltebecken und Leitungsverl. Nutzungsvereinbarung Degner						
17.	=	<b>Summe der laufenden Auszahlungen (Summe der Nummern 10 bis 16)</b>	19.955,80	39.300	36.800	19.000	19.000	19.000
18.	=	<b>Jahresbezogener Saldo der laufenden Ein- und Auszahlungen vor planmäßiger Tilgung (Saldo der Nummern 9 und 17)</b>	-19.955,80	-39.300	-36.800	-19.000	-19.000	-19.000
18.1	=	<b>Saldo der Ein- und Auszahlungen aus internen Leistungsbeziehungen</b>	0,00	0	0	0	0	0
18.2	=	<b>Jahresbezogener Saldo der laufenden Ein- und Auszahlungen vor planmäßiger Tilgung nach Verrechnung der internen Leistungsbeziehungen (Summe der Nummern 18 und 18.1)</b>	-19.955,80	-39.300	-36.800	-19.000	-19.000	-19.000
19.	+	Einzahlungen aus Investitionszuwendungen	0,00	0	997.300	0	0	0
		68176200 Anzahlungen auf Sonderposten zum Anlagevermögen vom Land	0,00	0	997.300	0	0	0
20.	+	Einzahlungen aus Beiträgen und ähnlichen Entgelten	0,00	12.700	15.200	15.200	15.200	15.200
		68260000 Anzahlungen für Beiträge vorher 61100.23320000	0,00	12.700	15.200	15.200	15.200	15.200
24.	=	<b>Summe der Einzahlungen aus Investitionstätigkeit (Summe der Nummern 19 bis 23)</b>	0,00	12.700	1.012.500	15.200	15.200	15.200
25.	-	Auszahlungen für Anlagevermögen	0,00	18.500	1.665.200	0	0	0
		78530487 Auszahlungen für Straßenbeleuchtung Lampenmasten setzen, Solarlampen (1 Lampe)	0,00	5.000	3.000	0	0	0
		78532480 Auszahlungen für Bauten von Straßen, Wegen, Plätzen und Verkehrslenkungsanlagen	0,00	13.500	0	0	0	0
		Erwerb Stellplatz						
		78590960 Auszahlungen für Anlagen im Bau	0,00	0	1.662.200	0	0	0
28.	=	<b>Summe der Auszahlungen aus Investitionstätigkeit (Summe der Nummern 25 bis 27)</b>	0,00	18.500	1.665.200	0	0	0
29.	=	<b>Saldo der Ein- und Auszahlungen aus Investitionstätigkeit (Saldo der Nummern 24 und 28)</b>	0,00	-5.800	-652.700	15.200	15.200	15.200



# Teilfinanzhaushalt 2026

Gemeinde: 05 Gemeinde Gülzow

Seite : 85

Datum: 09.03.2026

Uhrzeit: 13:12:23

Teilhaushalte  
Produkt

6 Bauen  
54100 Gemeindestraßen

Nr.	Ein- und Auszahlungsarten (gem. § 4 Absatz 12 GemHVO-Doppik)	Ergebnisse des Haushalts- vorjahres	Ansätze des Haushalts- vorjahres einschl. Nachträge	Ansatz des Haushalts- jahres	Planungs- daten des Haushalts- folgejahres	Planungs- daten des zweiten Haushalts- folgejahres	Planungs- daten des dritten Haushalts- folgejahres	
		2024	2025	2026	2027	2028	2029	
		in €	in €	in €	in €	in €	in €	
		1	2	3	4	5	6	
30.	=	Finanzmittelüberschuss/Finanzmittelfehlbetrag des Teilhaushaltes (Summe der Nummern 18.2 und 29)	-19.955,80	-45.100	-689.500	-3.800	-3.800	-3.800



Teilhaushalte  
 Produkt

6 Bauen  
 54500 Winterdienst

Nr.	Ein- und Auszahlungsarten (gem. § 4 Absatz 12 GemHVO-Doppik)		Ergebnisse des Haushaltsvorjahres	Ansätze des Haushaltsvorjahres einschl. Nachträge	Ansatz des Haushaltsjahres	Planungsdaten des Haushaltsfolgejahres	Planungsdaten des zweiten Haushaltsfolgejahres	Planungsdaten des dritten Haushaltsfolgejahres
			2024	2025	2026	2027	2028	2029
			in €	in €	in €	in €	in €	in €
			1	2	3	4	5	6
12.	-	Auszahlungen für Sach- und Dienstleistungen 72339000 <i>Unterhaltung des sonstigen Infrastrukturvermögens</i>	0,00 0,00	2.000 2.000	1.500 1.500	1.500 1.500	1.500 1.500	1.500 1.500
17.	=	<b>Summe der laufenden Auszahlungen (Summe der Nummern 10 bis 16)</b>	<b>0,00</b>	<b>2.000</b>	<b>1.500</b>	<b>1.500</b>	<b>1.500</b>	<b>1.500</b>
18.	=	<b>Jahresbezogener Saldo der laufenden Ein- und Auszahlungen vor planmäßiger Tilgung (Saldo der Nummern 9 und 17)</b>	<b>0,00</b>	<b>-2.000</b>	<b>-1.500</b>	<b>-1.500</b>	<b>-1.500</b>	<b>-1.500</b>
18.2	=	<b>Jahresbezogener Saldo der laufenden Ein- und Auszahlungen vor planmäßiger Tilgung nach Verrechnung der internen Leistungsbeziehungen (Summe der Nummern 18 und 18.1)</b>	<b>0,00</b>	<b>-2.000</b>	<b>-1.500</b>	<b>-1.500</b>	<b>-1.500</b>	<b>-1.500</b>
30.	=	<b>Finanzmittelüberschuss/Finanzmittelfehlbetrag des Teilhaushaltes (Summe der Nummern 18.2 und 29)</b>	<b>0,00</b>	<b>-2.000</b>	<b>-1.500</b>	<b>-1.500</b>	<b>-1.500</b>	<b>-1.500</b>



# Teilfinanzhaushalt 2026

Gemeinde: 05 Gemeinde Gülzow

Seite : 87

Datum: 09.03.2026

Uhrzeit: 13:12:23

Teilhaushalte  
Produkt

6 Bauen  
55203 WBV

Nr.	Ein- und Auszahlungsarten (gem. § 4 Absatz 12 GemHVO-Doppik)		Ergebnisse des Haushaltsvorjahres	Ansätze des Haushaltsvorjahres einschl. Nachträge	Ansatz des Haushaltsjahres	Planungsdaten des Haushaltsfolgejahres	Planungsdaten des zweiten Haushaltsfolgejahres	Planungsdaten des dritten Haushaltsfolgejahres
			2024	2025	2026	2027	2028	2029
			in €	in €	in €	in €	in €	in €
			1	2	3	4	5	6
4.	+	Öffentlich-rechtliche Leistungsentgelte <i>63294000 Gebühr WBV</i>	25.174,26 25.174,26	26.000 26.000	26.000 26.000	26.000 26.000	26.000 26.000	26.000 26.000
9.	=	<b>Summe der laufenden Einzahlungen (Summe der Nummern 1 bis 8)</b>	<b>25.174,26</b>	<b>26.000</b>	<b>26.000</b>	<b>26.000</b>	<b>26.000</b>	<b>26.000</b>
13.	-	Zuwendungen, Umlagen und sonstige Transferauszahlungen <i>74430000 Allgemeine Umlagen an Zweckverbände</i>	27.550,26 27.550,26	27.600 27.600	27.600 27.600	27.600 27.600	27.600 27.600	27.600 27.600
17.	=	<b>Summe der laufenden Auszahlungen (Summe der Nummern 10 bis 16)</b>	<b>27.550,26</b>	<b>27.600</b>	<b>27.600</b>	<b>27.600</b>	<b>27.600</b>	<b>27.600</b>
18.	=	<b>Jahresbezogener Saldo der laufenden Ein- und Auszahlungen vor planmäßiger Tilgung (Saldo der Nummern 9 und 17)</b>	<b>-2.376,00</b>	<b>-1.600</b>	<b>-1.600</b>	<b>-1.600</b>	<b>-1.600</b>	<b>-1.600</b>
18.2	=	<b>Jahresbezogener Saldo der laufenden Ein- und Auszahlungen vor planmäßiger Tilgung nach Verrechnung der internen Leistungsbeziehungen (Summe der Nummern 18 und 18.1)</b>	<b>-2.376,00</b>	<b>-1.600</b>	<b>-1.600</b>	<b>-1.600</b>	<b>-1.600</b>	<b>-1.600</b>
30.	=	<b>Finanzmittelüberschuss/Finanzmittelfehlbetrag des Teilhaushaltes (Summe der Nummern 18.2 und 29)</b>	<b>-2.376,00</b>	<b>-1.600</b>	<b>-1.600</b>	<b>-1.600</b>	<b>-1.600</b>	<b>-1.600</b>



# Investitionsübersicht 2026

Gemeinde: 05 Gemeinde Gülzow

Seite : 88

Datum: 09.03.2026

Uhrzeit: 13:12:23

Hauptproduktbereich 1 Zentrale Verwaltung  
 Produktbereich 11 Innere Verwaltung  
 Produktgruppe 114 Zentrale Dienste  
 Produkt 11402 Liegenschaften  
 Ohne Projektzuordnung

Nr.	Einzahlungs- und Auszahlungsarten (gemäß § 4 Absatz 6 GemHVO-Doppik)	Ergebnisse	Ansätze des	Ansatz des	Planungs-	Planungs-	Planungs-	Planungsdaten	Gesamtein-/ -aus- zahlungen
		bis einschließlich	Haushalts-	Haushalts-	daten des	daten des	daten des	der weiteren	
		des	vorjahres	jahres	Haushalts-	zweiten	dritten	Haushaltsjahre	
		Haushalts-	einschl.	Haushalts-	Haushalts-	Haushalts-	bis zum Abschluss	der Maßnahme	
		2024	2025	2026	2027	2028	2029		
		1	2	3	4	5	6	7	8
		in €	in €	in €	in €	in €	in €	in €	in €
21	+ Einzahlungen aus Anlagevermögen	20.706,00	0	0	0	0	0	0	20.706
	68510262 Einzahlungen für Seen und Teiche	6.945,00	0	0	0	0	0	0	6.945
	68510290 Einzahlungen für Sonstige unbebaute Grundstücke	13.761,00	0	0	0	0	0	0	13.761
24	= Summe der Einzahlungen aus Investitionstätigkeit	20.706,00	0	0	0	0	0	0	20.706
25	- Auszahlungen für Anlagevermögen	0,00	2.000	2.000	0	0	0	0	4.000
	78510299 Auszahlungen für Sonstige unbebaute Grundstücke und grundstücksgleiche Rechte / Sonstige	0,00	2.000	2.000	0	0	0	0	4.000
28	= Summe der Auszahlungen aus Investitionstätigkeit	0,00	2.000	2.000	0	0	0	0	4.000
	darunter:								
29	= Saldo aus den Ein- und Auszahlungen aus Investitionstätigkeit	20.706,00	-2.000	-2.000	0	0	0	0	16.706













# Investitionsübersicht 2026

Seite : 94  
 Datum: 09.03.2026  
 Uhrzeit: 13:12:23

Gemeinde: 05 Gemeinde Gülzow

Hauptproduktbereich 1 Zentrale Verwaltung  
 Produktbereich 12 Sicherheit und Ordnung  
 Produktgruppe 126 Brandschutz  
 Produkt 12605 Freiwillige Feuerwehr  
 Ohne Projektzuordnung

Nr.	Einzahlungs- und Auszahlungsarten (gemäß § 4 Absatz 6 GemHVO-Doppik)	Ergebnisse	Ansätze des	Ansatz des	Planungs-	Planungs-	Planungs-	Planungsdaten	Gesamtein-/ -aus- zahlungen
		bis einschließlich	Haushalts-	Haushalts-	daten des	daten des	daten des	der weiteren	
		des	vorjahres	jahres	Haushalts-	zweiten	dritten	Haushaltsjahre	
		Haushalts-	einschl.	ein-	folgebereiches	Haushalts-	Haushalts-	bis zum Abschluss	
		2024	2025	2026	2027	2028	2029	der Maßnahme	
		1	2	3	4	5	6	7	8
		in €	in €	in €	in €	in €	in €	in €	in €
19	+ Einzahlungen aus Investitionszuwendungen	109.700,00	0	330.400	0	0	0	0	440.100
	68143000 Investitionszuwendungen von Gemeinden und Gemeindeverbänden	80.000,00	0	0	0	0	0	0	80.000
	68176200 Anzahlungen auf Sonderposten zum Anlagevermögen vom Land	29.700,00	0	330.400	0	0	0	0	360.100
24	= <b>Summe der Einzahlungen aus Investitionstätigkeit</b>	<b>109.700,00</b>	<b>0</b>	<b>330.400</b>	<b>0</b>	<b>0</b>	<b>0</b>	<b>0</b>	<b>440.100</b>
25	- Auszahlungen für Anlagevermögen	211.384,56	50.000	762.200	0	0	0	0	1.023.584
	78560714 Auszahlungen für Brand-, Rettungs- und Katastrophenschutzfahrzeuge	169.969,50	30.000	0	0	0	0	0	199.969
	78570821 Auszahlungen für Betriebsausstattung	21.652,04	0	1.000	0	0	0	0	22.652
	78570827 Auszahlungen für Geringwertige Vermögensgegenstände	1.169,77	0	0	0	0	0	0	1.169
	78590960 Auszahlungen für Anlagen im Bau	18.593,25	20.000	761.200	0	0	0	0	799.793
28	= <b>Summe der Auszahlungen aus Investitionstätigkeit</b>	<b>211.384,56</b>	<b>50.000</b>	<b>762.200</b>	<b>0</b>	<b>0</b>	<b>0</b>	<b>0</b>	<b>1.023.584</b>
	darunter:								
29	= <b>Saldo aus den Ein- und Auszahlungen aus Investitionstätigkeit</b>	<b>-101.684,56</b>	<b>-50.000</b>	<b>-431.800</b>	<b>0</b>	<b>0</b>	<b>0</b>	<b>0</b>	<b>-583.484</b>







# Investitionsübersicht 2026

Gemeinde: 05 Gemeinde Gülzow

Seite : 97  
 Datum: 09.03.2026  
 Uhrzeit: 13:12:23

Hauptproduktbereich	5	Gestaltung Umwelt
Produktbereich	53	Ver- und Entsorgung
Produktgruppe	538	Abwasserbeseitigung
Produkt	53800	Abwasserbeseitigung
Projekt	4	Erneuerung Abwasserleitungen

Nr.	Einzahlungs- und Auszahlungsarten (gemäß § 4 Absatz 6 GemHVO-Doppik)	Ergebnisse bis einschließlich des Haushaltsvorjahres	Ansätze des Haushaltsvorjahres einschl. Nachträge	Ansatz des Haushaltsjahres	Planungsdaten des Haushaltsfolgejahres	Planungsdaten des zweiten Haushaltsfolgejahres	Planungsdaten des dritten Haushaltsfolgejahres	Planungsdaten der weiteren Haushaltsjahre bis zum Abschluss der Maßnahme	Gesamtein-/auszahlungen
		2024	2025	2026	2027	2028	2029		
		1	2	3	4	5	6	7	8
		in €	in €	in €	in €	in €	in €	in €	in €
25	- Auszahlungen für Anlagevermögen <i>78590960 Auszahlungen für Anlagen im Bau</i>	0,00 <i>0,00</i>	0 <i>0</i>	2.500 <i>2.500</i>	0 <i>0</i>	0 <i>0</i>	0 <i>0</i>	0 <i>0</i>	2.500 <i>2.500</i>
28	= Summe der Auszahlungen aus Investitionstätigkeit	0,00	0	2.500	0	0	0	0	2.500
	darunter:								
29	= Saldo aus den Ein- und Auszahlungen aus Investitionstätigkeit	0,00	0	-2.500	0	0	0	0	-2.500



# Investitionsübersicht 2026

Seite : 98

Datum: 09.03.2026

Uhrzeit: 13:12:23

Gemeinde: 05 Gemeinde Gülzow

Hauptproduktbereich 5 Gestaltung Umwelt  
 Produktbereich 54 Verkehrsflächen und -anlagen, ÖPVN  
 Produktgruppe 541 Gemeindestraßen  
 Produkt 54100 Gemeindestraßen  
 Ohne Projektzuordnung

Nr.	Einzahlungs- und Auszahlungsarten (gemäß § 4 Absatz 6 GemHVO-Doppik)		Ergebnisse	Ansätze des	Ansatz des	Planungs-	Planungs-	Planungs-	Planungsdaten	Gesamtein-/ -aus- zahlungen
			bis einschließlich	Haushalts-	Haushalts-	daten des	daten des	daten des	der weiteren	
			des	vorjahres	jahres	Haushalts-	Haushalts-	Haushalts-	Haushaltsjahre	
			Haushalts-	einschl.	ein-	folgejahres	folgejahres	folgejahres	bis zum Abschluss	
		2024	2025	2026	2027	2028	2029			
		1	2	3	4	5	6	7	8	
		in €	in €	in €	in €	in €	in €	in €	in €	
20	+	Einzahlungen aus Beiträgen und ähnlichen Entgelten <i>68260000 Anzahlungen für Beiträge</i>	0,00 <i>0,00</i>	12.700 <i>12.700</i>	15.200 <i>15.200</i>	15.200 <i>15.200</i>	15.200 <i>15.200</i>	15.200 <i>15.200</i>	0 <i>0</i>	73.500 <i>73.500</i>
24	=	<b>Summe der Einzahlungen aus Investitionstätigkeit</b>	<b>0,00</b>	<b>12.700</b>	<b>15.200</b>	<b>15.200</b>	<b>15.200</b>	<b>15.200</b>	<b>0</b>	<b>73.500</b>
25	-	Auszahlungen für Anlagevermögen <i>78530487 Auszahlungen für Straßenbeleuchtung</i> <i>78532480 Auszahlungen für Bauten von Straßen, Wegen, Plätzen und Verkehrslenkungsanlagen</i>	0,00 <i>0,00</i> <i>0,00</i>	18.500 <i>5.000</i> <i>13.500</i>	3.000 <i>3.000</i> <i>0</i>	0 <i>0</i> <i>0</i>	0 <i>0</i> <i>0</i>	0 <i>0</i> <i>0</i>	0 <i>0</i> <i>0</i>	21.500 <i>8.000</i> <i>13.500</i>
28	=	<b>Summe der Auszahlungen aus Investitionstätigkeit</b>	<b>0,00</b>	<b>18.500</b>	<b>3.000</b>	<b>0</b>	<b>0</b>	<b>0</b>	<b>0</b>	<b>21.500</b>
		darunter:								
29	=	<b>Saldo aus den Ein- und Auszahlungen aus Investitionstätigkeit</b>	<b>0,00</b>	<b>-5.800</b>	<b>12.200</b>	<b>15.200</b>	<b>15.200</b>	<b>15.200</b>	<b>0</b>	<b>52.000</b>



# Investitionsübersicht 2026

Seite : 99  
 Datum: 09.03.2026  
 Uhrzeit: 13:12:23

Gemeinde: 05 Gemeinde Gülzow

Hauptproduktbereich	5	Gestaltung Umwelt
Produktbereich	54	Verkehrsflächen und -anlagen, ÖPVN
Produktgruppe	541	Gemeindestraßen
Produkt	54100	Gemeindestraßen
Projekt	6	Ausbau Hölten Klink

Nr.	Einzahlungs- und Auszahlungsarten (gemäß § 4 Absatz 6 GemHVO-Doppik)	Ergebnisse bis einschließlich des Haushaltsvorjahres	Ansätze des Haushaltsvorjahres einschl. Nachträge	Ansatz des Haushaltsjahres	Planungsdaten des Haushaltsfolgejahres	Planungsdaten des zweiten Haushaltsfolgejahres	Planungsdaten des dritten Haushaltsfolgejahres	Planungsdaten der weiteren Haushaltsjahre bis zum Abschluss der Maßnahme	Gesamtein-/auszahlungen
		2024	2025	2026	2027	2028	2029		
		1	2	3	4	5	6	7	8
		in €	in €	in €	in €	in €	in €	in €	in €
19	+ Einzahlungen aus Investitionszuwendungen <i>68176200 Anzahlungen auf Sonderposten zum Anlagevermögen vom Land</i>	0,00  0,00	0  0	997.300  997.300	0  0	0  0	0  0	0  0	997.300  997.300
24	= <b>Summe der Einzahlungen aus Investitionstätigkeit</b>	<b>0,00</b>	<b>0</b>	<b>997.300</b>	<b>0</b>	<b>0</b>	<b>0</b>	<b>0</b>	<b>997.300</b>
25	- Auszahlungen für Anlagevermögen <i>78590960 Auszahlungen für Anlagen im Bau</i>	45.533,18  45.533,18	0  0	1.662.200  1.662.200	0  0	0  0	0  0	0  0	1.707.733  1.707.733
28	= <b>Summe der Auszahlungen aus Investitionstätigkeit</b>	<b>45.533,18</b>	<b>0</b>	<b>1.662.200</b>	<b>0</b>	<b>0</b>	<b>0</b>	<b>0</b>	<b>1.707.733</b>
	darunter:								
29	= <b>Saldo aus den Ein- und Auszahlungen aus Investitionstätigkeit</b>	<b>-45.533,18</b>	<b>0</b>	<b>-664.900</b>	<b>0</b>	<b>0</b>	<b>0</b>	<b>0</b>	<b>-710.433</b>







# Investitionsübersicht 2026

Seite : 102

Datum: 09.03.2026

Uhrzeit: 13:12:23

Gemeinde: 05 Gemeinde Gülzow

Hauptproduktbereich	6	Zentrale Finanzleistungen
Produktbereich	61	Allgemeine Finanzwirtschaft
Produktgruppe	611	Steuern, allgemeine Zuweisungen, allgemeine Umlagen
Produkt	61100	Steuern, allgemeine Zuweisungen, allgemeine Umlagen
Ohne Projektzuordnung		

Nr.	Einzahlungs- und Auszahlungsarten (gemäß § 4 Absatz 6 GemHVO-Doppik)	Ergebnisse bis einschließlich des Haushaltsvorjahres	Ansätze des Haushaltsvorjahres einschl. Nachträge	Ansatz des Haushaltsjahres	Planungsdaten des Haushaltsfolgejahres	Planungsdaten des zweiten Haushaltsfolgejahres	Planungsdaten des dritten Haushaltsfolgejahres	Planungsdaten der weiteren Haushaltsjahre bis zum Abschluss der Maßnahme	Gesamtein-/auszahlungen
		2024	2025	2026	2027	2028	2029		
		1	2	3	4	5	6	7	8
		in €	in €	in €	in €	in €	in €	in €	in €
19	+ Einzahlungen aus Investitionszuwendungen <i>68142000 Investitionszuwendungen vom Land</i>	343.768,86 343.768,86	21.900 21.900	23.700 23.700	23.700 23.700	23.700 23.700	23.700 23.700	0 0	460.468 460.468
20	+ Einzahlungen aus Beiträgen und ähnlichen Entgelten <i>68260000 Anzahlungen für Beiträge</i>	64.230,06 64.230,06	0 0	0 0	0 0	0 0	0 0	0 0	64.230 64.230
24	= <b>Summe der Einzahlungen aus Investitionstätigkeit</b>	<b>407.998,92</b>	<b>21.900</b>	<b>23.700</b>	<b>23.700</b>	<b>23.700</b>	<b>23.700</b>	<b>0</b>	<b>524.698</b>
	darunter:								
29	= <b>Saldo aus den Ein- und Auszahlungen aus Investitionstätigkeit</b>	<b>407.998,92</b>	<b>21.900</b>	<b>23.700</b>	<b>23.700</b>	<b>23.700</b>	<b>23.700</b>	<b>0</b>	<b>524.698</b>

\*\*\* Ende der Liste "Investitionsübersicht" \*\*\*

2026-02-23

# **Stellenplan 2026**

## **der Gemeinde Gülzow**

**nachrichtlich:**

**Erläuterungen:**

AN	- Arbeitnehmer
TN	- Teilnehmer
GfB	- Geringfügig Beschäftigte
kw	- künftig wegfallen
ku	- künftig umwandeln
KomStOVO	- Stellenobergrenzenverordnung für Kommunalbeamte

**Hinweis:**

Die in der männlichen Form aufgeführten Stellen, Amts-/Funktionsbezeichnungen gelten gleichzeitig für weibliche Bedienstete.

## Stellenplan der Gemeinde Gülzow für das Jahr 2026

Lfd. Nr.	Bezeichnung der Stelle	Anzahl und Bewertung im Vorjahr	tats. Besetzung am 30.06. des Vorjahres	Anzahl und Bewertung im lfd. HH-Jahr	Stellenvermerke Bemerkungen
1	Gemeindearbeiter	1,0 EG 3	1,0 EG 3	1,0 EG 3	dav. 2 h/w Hausmeister-Wohnungen
2	Gemeindearbeiter	0,0385 GfB	0,0385 GfB	0,0385 GfB	
3	Gemeindearbeiter	0,23076 GfB	-	0,23076 GfB	Geringfügig Beschäftigte Einstellung ab 01.06.2026
4	Reinigungskraft/GA	0,1282 GfB	0,1282 GfB	0,1282 GfB	



**Gemeinde Gülzow**

**Veränderungsliste zum Stellenplan 2025**

Lfd. Nr. im Stellenplan 2026	Amt/ Abteilung	Zahl der Stellen	Höher-, Herabstufungen und Umwandl.		Zugänge Besoldungsgr. Entgeltgruppe	Abgänge Besoldungsgr. Entgeltgruppe	Bemerkungen
			v. Besoldungsgr./ Entgeltgruppe	nach Besoldungsgr./ Entgeltgruppe			
1	2	3	4	5	6	7	8
			<b>keine Änderungen</b>				

### Entwicklung Einwohnerzahlen zum 31.12.



### Hebesätze

	2024	2025	2026	Landesdurchschnitt
Grundsteuer A	320	393	393	343
Grundsteuer B	375	380	380	397
Gewerbesteuer	335	335	335	361

### Amtsumlage und Kreisumlage (in €)

	2024	2025	2026
Amtsumlage	77.859,74	87.300	85.800
Kreisumlage	200.794,30	204.200	204.900

### Kredite (in €)

Investitionskredite 31.12.2025	41.514,78
Tilgung 2026	12.300
Zinsen 2026	1.900,00
Neuaufnahme im Haushaltsjahr 2026	650.000,00
Investitionskredite 31.12.2026	679.214,78
Kassenkredite Stand 01.01.2026	0,00
Höchstbetrag im Haushaltsjahr	63.000,00

### Haushaltsausgleich (in €)

	2024	2025	2026
Ergebnishaushalt	54.310,08	-184.200	-232.900
Finanzhaushalt	-30.668,28	-166.500	-293.200

### Stellenplan (VzÄ)

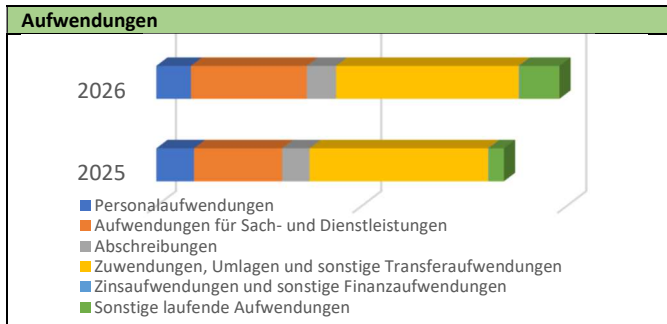
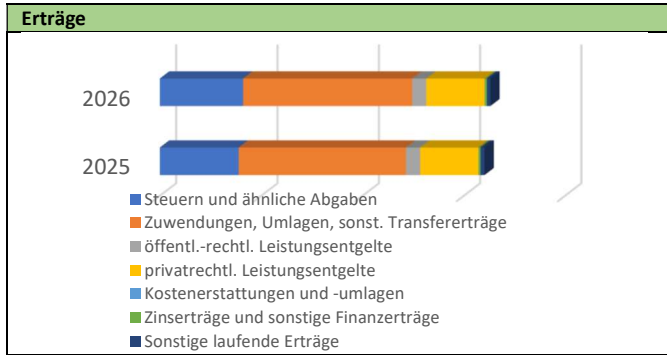
	2024	2025	2026
	1,2948	1,3974	1,3974

### Erträge (in €)

	2025	2026
<b>Steuern und ähnliche Abgaben</b>	<b>155.700</b>	<b>164.400</b>
Grundsteuer A	11.000	11.000
Grundsteuer B	23.000	23.000
Gewerbesteuer	15.000	15.000
Anteil Einkommenssteuer	101.800	109.300
Anteil Umsatzsteuer	3.500	4.300
Hundesteuer	1.400	1.800
<b>Zuwendungen, allgemeine Umlagen und sonstige Transfererträge</b>	<b>330.000</b>	<b>333.500</b>
Schlüsselzuweisungen	312.400	314.200
Zuweisungen/Zuschüsse für laufende Zwecke	0	0
Auflösung von Sonderposten aus Zuwendungen	16.600	18.300
Auflösung von Sonderposten	1.000	1.000
<b>Erträge der sozialen Sicherung</b>	<b>0</b>	<b>0</b>
<b>Öffentlich-rechtliche Leistungsentgelte</b>	<b>28.200</b>	<b>28.100</b>
Gebühr Wasser- und Bodenverband	26.000	26.000
Abwasserentgelte	200	100
Sonstige	2.000	2.000
<b>Privatrechtliche Leistungsentgelte</b>	<b>114.800</b>	<b>115.200</b>
Mieten, Pachten, Erbbauzinsen	14.000	14.500
Miete (Wohnungswirtschaft)	100.000	100.000
Sonstige	800	700
<b>Kostenerstattungen und Kostenumlagen</b>	<b>300</b>	<b>300</b>
vom Land	200	200
vom Landkreis	100	100
<b>Andere aktivierte Eigenleistungen</b>	<b>0</b>	<b>0</b>
<b>Zinserträge und sonstige Finanzerträge</b>	<b>4.000</b>	<b>4.000</b>
aus Wertpapieren des Anlagevermögens	4.000	4.000
<b>Sonstige laufende Erträge</b>	<b>8.000</b>	<b>7.000</b>
Konzessionsabgaben	8.000	7.000
<b>Summe der Erträge</b>	<b>641.000</b>	<b>652.500</b>

### Aufwendungen (in €)

	2025	2026
<b>Personalaufwendungen</b>	<b>91.800</b>	<b>84.300</b>
<b>Aufwendungen für Sach- und Dienstleistungen</b>	<b>214.600</b>	<b>282.500</b>
Aufwendungen für Gas, Strom, Wasser	46.100	50.000
Unterhaltung und Bewirtschaftung der Grundstücke, Außenanlagen, Gebäude und Gebäudeeinrichtungen	72.800	133.800
Unterhaltung der Infrastruktur	26.500	23.500
Fahrzeugunterhaltung	10.400	7.000
Unterhaltung der Betriebs- und Geschäftsausstattung	12.900	8.300
Kostenerstattungen an Gemeinden	38.900	49.900
Kostenerstattungen an den sonstigen privaten Bereich	7.000	10.000
<b>Abschreibungen (nicht zahlungswirksam)</b>	<b>67.000</b>	<b>71.100</b>
<b>Zuwendungen, Umlagen und sonstige Transferaufwendungen</b>	<b>435.500</b>	<b>445.700</b>
Zuweisungen und Zuwendungen für laufende Zwecke	114.800	125.800
Gewerbesteuerumlage	1.600	1.600
Kreisumlage	204.200	204.900
Amtsumlage	87.300	85.800
Allg. Umlagen an Zweckverbände	27.600	27.600
<b>Aufwendungen der sozialen Sicherung</b>	<b>0</b>	<b>0</b>
<b>Zinsaufwendungen und sonstige Finanzaufwendungen</b>	<b>1.600</b>	<b>1.900</b>
<b>Sonstige laufende Aufwendungen</b>	<b>36.600</b>	<b>97.000</b>
Sonst. Personalaufwendungen (Aus- und Fortbildung, Dienst- und Schutzbekleidung u.ä.)	18.600	11.600
Mieten	4.000	4.300
Leasing	0	0
Sachverständigen-, Gerichts- und ähnliche Aufwendungen	3.400	69.800
Geschäftsaufwendungen (Büromaterial, Telefon, Datenübertragung, Repräsentationen u. ä.)	4.400	4.900
Unterbringung von Fundtieren	800	800
Versicherungen	4.700	4.900
Beiträge zu Wirtschaftsverbänden, Berufsvertretungen und Vereinen	700	700
<b>Summe der Aufwendungen</b>	<b>847.100</b>	<b>982.500</b>



Investitionsprogramm (in €)				
		Auszahlungen	Einzahlungen	Eigenanteil
11402	Liegenschaften Ankauf von Flächen	2.000	0	2.000
12605	Freiwillige Feuerwehr Anschaffung Schlauchregal	1.000	0	1.000
12605	Freiwillige Feuerwehr Umbau FFW-Gebäude	761.200	330.400	430.800
54100	Gemeindestraßen Lampenmasten	3.000	0	3.000
54100	Gemeindestraßen Ausbau Hölten Klink	1.662.200	997.300	664.900
<b>Summe</b>		<b>2.431.900</b>	<b>1.327.700</b>	<b>1.104.200</b>

Teilergebnishaushalte			
		2025	2026
<b>THH 1 Innere Verwaltung</b>			
11104	Gemeindevertretung	-13.500	-14.400
11401	Gemeindebüro	-100	-100
12100	Wahlen	-2.400	-1.200
12299	Standesamt	-3.100	-3.400
<b>THH 2 Schule, Jugend, Sport, Kultur und Soziales</b>			
21102	Schulkostenbeiträge Grundschule	-14.000	-27.000
21502	Schulkostenbeiträge Realschule	-23.000	-23.000
28100	Heimat- und Kulturpflege	-2.600	-4.800
28101	Seniorenbetreuung	-500	-500
36100	Förderung v. Kindern in Tageseinrichtungen und in Tagespflege	-110.000	-120.000
36602	Spielplätze	-5.100	-4.000
42100	Förderung des Sports	-300	0
42402	eigene Sportstätten	-100	-100
<b>THH 3 Finanzen und Liegenschaften</b>			
11402	Liegenschaften	13.300	13.100
11408	Gemeindliche Wohnungen	2.600	-51.000
54000	Konzessionsabgaben	8.000	7.000
57302	Gemeindehaus Gülzow	-18.900	-48.500
<b>THH 4 Zentrale Finanzleistungen</b>			
61100	Steuern, allg. Zuweisungen und Umlagen	175.000	186.300
61200	Sonst. allg. Finanzwirtschaft	-1.600	-1.900
62600	Beteiligungen, Anteile, Wert- papiere des Anlagevermögens	4.000	4.000
<b>THH 5 Sicherheit und Ordnung</b>			
12201	Ordnungsangelegenheiten	-1.000	-1.100
12605	Freiwillige Feuerwehr	-59.700	-54.200
55305	Friedhof	-4.500	-2.800
<b>THH 6 Bauen</b>			
11403	Gemeindearbeiter	-80.300	-77.100
51100	Räumliche Planungs- und Entwicklungsarbeit	-3.200	-43.100
53800	Abwasserbeseitigung	-2.600	-2.700
54100	Gemeindestraßen	-58.900	-56.400
54500	Winterdienst	-2.000	-1.500
55203	WBV	-1.600	-1.600
<b>Jahresergebnis vor Veränderung der Rücklagen</b>		<b>-206.100</b>	<b>-330.000</b>



Gemeinde Gülzow

Taschenhaushalt 2026