

Beschlussvorlage

2026/GVRo/068

öffentlich

Gemeinde Rosenow

Haushaltssatzung der Gemeinde Rosenow für das Haushaltsjahr 2026

<i>Organisationseinheit:</i> Kämmerei <i>Bearbeiter:</i> Doreen Scherer	<i>Datum</i> 04.03.2026 <i>Einreicher:</i>
--	--

<i>Beratungsfolge</i> Gemeindevertretung Rosenow (Entscheidung)	<i>Geplante Sitzungstermine</i>	<i>Ö / N</i> Ö
--	---------------------------------	-------------------

Beschlussvorschlag

Die Gemeindevertretung beschließt die anliegende Haushaltssatzung der Gemeinde Rosenow für das Haushaltsjahr 2026.

Anlage: Haushaltssatzung der Gemeinde Rosenow für das Haushaltsjahr 2026

Sachverhalt

Siehe Anlage

Finanzielle Auswirkungen:

Ja	Nein		
1. Gesamtkosten der Maßnahmen (Beschaffungs-/ Herstellungskosten) €	2. Jährliche Folgekosten/ -lasten €	3. Finanzierung/ Eigenanteil (i.d.R. = Kreditbedarf) €	4. Einmalige oder jährliche laufende Haushaltsbelastung (Mittelabfluss, Kapitaldienst, Folgelasten ohne kalkulatorische Kosten) €
Veranschlagung im Ergebnishaushalt im HH-Jahr: Sachkonto:	Veranschlagung im Finanzhaushalt im HH-Jahr: Finanzkonto:		Keine Veranschlagung

Anlage/n

1	Haushaltssatzung und Haushaltsplan der Gemeinde Rosenow für das Haushaltsjahr 2026 (öffentlich)
2	Taschenhaushalt (öffentlich)

Haushaltssatzung der Gemeinde Rosenow für das Haushaltsjahr 2026

Aufgrund der § 45 i.V.m. § 47 der Kommunalverfassung des Landes Mecklenburg-Vorpommern wird nach Beschluss der Gemeindevertretung vom 23.03.2026 und nach Vorlage bei der Rechtsaufsichtsbehörde Der Landrat des Landkreises Mecklenburgische Seenplatte folgende Haushaltssatzung erlassen:

§ 1 Ergebnis- und Finanzhaushalt

Der Haushaltsplan für das Haushaltsjahr 2026 wird

1. im Ergebnishaushalt auf		
einen Gesamtbetrag der Erträge von	1.832.300	EUR
einen Gesamtbetrag der Aufwendungen auf	2.599.000	EUR
ein Jahresergebnis nach Veränderung der Rücklagen von	-266.800	EUR
2. im Finanzhaushalt auf		
a) einen Gesamtbetrag der laufenden Einzahlungen von	1.745.400	EUR
einen Gesamtbetrag der laufenden Auszahlungen ¹ von	2.699.000	EUR
einen jahresbezogenen Saldo der laufenden Ein- und Auszahlungen von	-953.600	EUR
b) einen Gesamtbetrag der Einzahlungen aus der Investitionstätigkeit von	1.478.500	EUR
einen Gesamtbetrag der Auszahlungen aus der Investitionstätigkeit von	921.400	EUR
einen Saldo aus Ein- und Auszahlungen aus der Investitionstätigkeit von	557.100	EUR

festgesetzt.

§ 2 Kredite für Investitionen und Investitionsförderungsmaßnahmen

Kredite zur Finanzierung von Investitionen und Investitionsförderungsmaßnahmen werden nicht veranschlagt.

§ 3 Verpflichtungsermächtigungen

Verpflichtungsermächtigungen werden nicht veranschlagt.

¹ einschließlich Auszahlungen für die planmäßige Tilgung von Krediten für Investitionen und Investitionsförderungsmaßnahmen

§ 4 Kassenkredite

Der Höchstbetrag der Kassenkredite wird festgesetzt auf 174.500 EUR

§ 5 Hebesätze

Die Hebesätze für die Realsteuern werden wie folgt festgesetzt:

1. Grundsteuer
 - a) für die land- und forstwirtschaftlichen Flächen (Grundsteuer A) auf 338 v. H.
 - b) für die Grundstücke (Grundsteuer B) auf 440 v. H.
2. Gewerbesteuer auf 380 v. H.

§ 6 entfällt

§ 7 Stellen gemäß Stellenplan

Die Gesamtzahl der im Stellenplan ausgewiesenen Stellen beträgt 1,8205 Vollzeitäquivalente (VzÄ).

Nachrichtliche Angaben:

1. Zum Ergebnishaushalt
Das Ergebnis zum 31. Dezember des Haushaltsjahres beträgt voraussichtlich 13.285 EUR
2. Zum Finanzhaushalt
Der Saldo der laufenden Ein- und Auszahlungen zum 31. Dezember des Haushaltsjahres beträgt voraussichtlich 944.368 EUR
3. Zum Eigenkapital
Der Stand des Eigenkapitals zum 31. Dezember des Haushaltsjahres beträgt voraussichtlich 3.843.441 EUR

Rosenow, den 23.03.2026

Siegel

N. Stettin
Bürgermeister

Vorbericht zum Haushaltsplan 2026 der Gemeinde Rosenow

Haushaltsplan 2026 der Gemeinde Rosenow



1. Allgemeine Angaben zur Gemeinde

1.1 Größe des Gemeindegebietes, wirtschaftliche Struktur

Die Gemeinde Rosenow liegt nordwestlich von Neubrandenburg und gehört zum Amt Stavenhagen. Das Amt Stavenhagen liegt im Landkreis Mecklenburgische Seenplatte in Mecklenburg-Vorpommern.

Es entstand am 1. Januar 2005 durch die Fusion der vormals amtsfreien Stadt Stavenhagen mit dem ehemaligen Amt Stavenhagen Land.

Das Amt unterhält keine eigene Verwaltung. Die Stadt Stavenhagen ist geschäftsführende Gemeinde. Zum Amt Stavenhagen gehören, die Stadt Stavenhagen mit 6 Ortsteilen sowie 12 Gemeinden.

Die Gemeinde Rosenow hat eine Größe von 3.112 ha, zu ihr zählen die Ortsteile Karlshof, Luplow, Schwandt, Tarnow und Voßfeld. Die erste urkundliche Erwähnung von Rosenow stammt aus dem Jahre 1283. Von den Baulichkeiten des späteren Gutsdorfes sind nur noch die Kirche - erbaut 1849-1851 - sowie Reste der Katenbebauung und der Bauernhöfe vorhanden. Die historische Ortsstruktur hat sich in den 1930er Jahren mit dem Siedlungsbau und in den 1960er Jahren mit dem Geschoss- und Eigenheimbau gänzlich verändert. Die Bundesstraße 104 führt durch die Gemeinde.

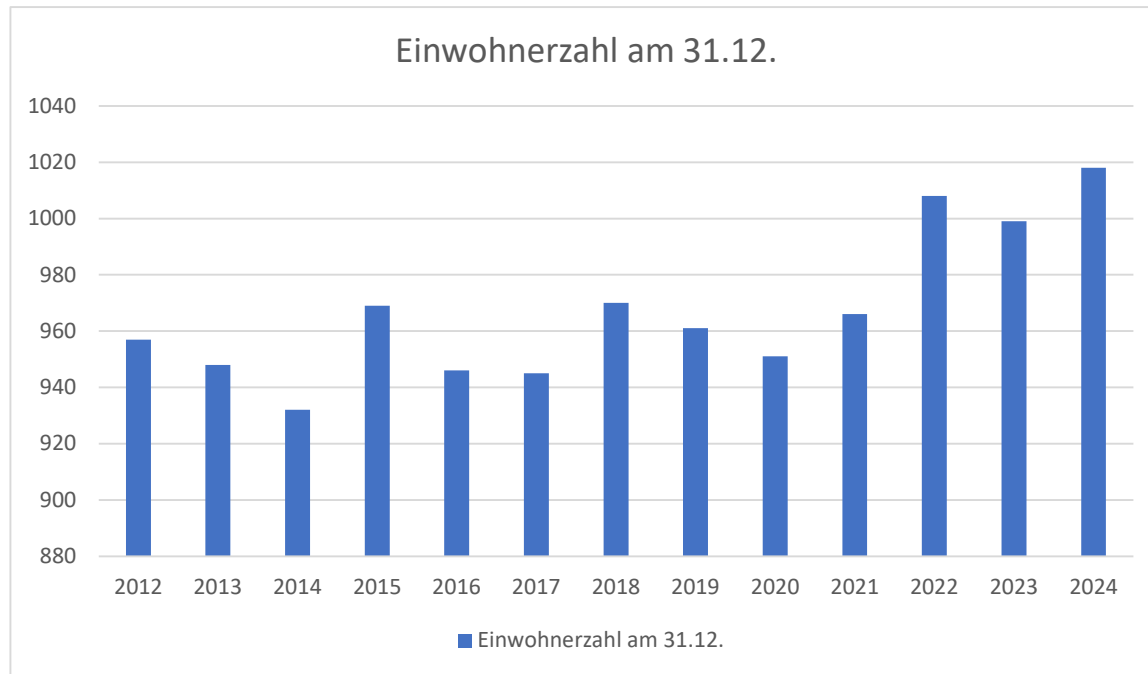
Quelle: Wikimedia Commons

Haushaltsplan 2026 der Gemeinde Rosenow

1.2 Entwicklung der Einwohnerzahlen (Stand 31.12.2024)

Die Gemeinde Rosenow hatte zum 31.12.2024 1.018 Einwohner.

Jahr	2012	2013	2014	2015	2016	2017	2018	2019	2020	2021	2022	2023	2024
Einwohner	957	948	932	969	946	945	970	961	951	966	1008	999	1.018
Veränderung		-9	-16	+37	-23	-1	+25	-9	-10	+15	+42	-9	+19



2. Überblick über die Entwicklung der Haushaltswirtschaft

2.1 Darstellung des Haushaltsausgleiches

Die Haushaltswirtschaft 2026 der Gemeinde Rosenow wird nach den Bestimmungen der Gemeindehaushaltsverordnung-Doppik geführt. Alle im vorliegenden Haushaltsplan ausgewiesenen Ergebnisse des Haushaltsvorjahres 2024 sind vorläufig.

Die Jahresabschlüsse 2022 bis 2025 gem. § 60 KV M-V sind noch nicht endgültig aufgestellt. Abschreibungen und Erträge aus der Auflösung von Sonderposten fehlen aufgrund der noch nicht durchgeführten Jahresabschlussarbeiten gänzlich.

2.1.1 Haushaltsausgleich des Ergebnishaushaltes und Entwicklung des Jahresergebnisses im Finanzplanungszeitraum

Gemäß § 16 Absatz 1 Nummer 1 GemHVO-Doppik ist der Haushalt in der Planung ausgeglichen, wenn der Ergebnishaushalt unter Berücksichtigung von noch nicht ausgeglichenen Fehlbeträgen und vorgetragenen Jahresüberschüssen aus Haushaltsvorjahren gemäß § 2 Absatz 1 Nummer 27 keinen Fehlbetrag ausweist.

Der Ergebnishaushalt weist mit dem Haushaltsplan 2026 einen Jahresfehlbetrag in Höhe von 766.700 € vor Veränderung der Rücklagen aus. Die Gemeinde plant eine Entnahme von insgesamt 499.900 € aus den zweckgebundenen Kapitalrücklagen. Somit ergibt sich ein Jahresfehlbetrag in Höhe von 266.800 € nach Veränderung der Rücklagen.

Aufgrund des vorläufigen Jahresergebnisses 2024 und der Ergebnisvorträge aus Haushaltsvorjahren ergibt sich ein positiver ergebnisvortrag zum Ende des Haushaltsjahres 2026 in Höhe von 13.286 €.

Die Jahresergebnisse sind ab dem Haushaltsjahr 2022 nur bedingt aussagefähig, da noch keine Jahresabschlüsse ab 2022 vorliegen. Die dargestellten Jahresergebnisse beinhalten noch nicht die tatsächlichen Abschreibungsbeträge und die Erträge aus der Auflösung der Sonderposten.

Der Ausgleich des Ergebnishaushaltes ist entsprechend § 16 Abs. 1 Nr. 1 GemHVO-Doppik für das Haushaltsjahr 2026 gegeben.

Haushaltsplan 2026 der Gemeinde Rosenow

Lfd. Nr.		Jahr	Jahresergebnis	Jahresergebnis je Einwohner (Stand 31.12.2024)
			(in €)	
		1	2	3
1.	Aus Haushaltsvorjahren vorzutragende Beträge			
1.1	weitere Haushaltsvorjahre Ergebnis in Summe	vor 2024	-246.223,46	-254,89
1.2	2. Haushaltsvorjahr (Ergebnis)	2024	654.609,13	643,03
1.3	1. Haushaltsvorjahr (Plan)	2025	-128.300	-126,03
2.	Ansatz des Haushaltsjahres	2026	-266.800	-262,08
3.	Summe / Saldo zum Ende des Haushaltsjahres	2026	13.286	13,05
4.	Ansätze der Haushaltsfolgejahre			
4.1	1. Haushaltsfolgejahr	2027	-414.600	-407,27
4.2	2. Haushaltsfolgejahr	2028	-387.300	-380,45
4.3	3. Haushaltsfolgejahr	2029	-380.800	-374,07
5.	Summe / Saldo zum Ende des Finanzplanungszeitraumes	2029	-1.169.414	-1.148,74

2.1.2 Entwicklung des Saldos der laufenden Ein- und Auszahlungen sowie der planmäßigen Tilgung

Gemäß § 16 Absatz 1 Nummer 2 GemHVO-Doppik ist der Haushalt in der Planung ausgeglichen, wenn im Finanzhaushalt kein negativer Saldo der laufenden Ein- und Auszahlungen gemäß § 3 Absatz 1 Nummer 39 besteht.

Der Finanzhaushalt weist zum Ende des Haushaltsjahres 2026 einen positiven Saldo in Höhe von 944.369 € aus.

Aufgrund dieses positiven Saldos ist der Haushaltsausgleich im Finanzhaushalt gemäß § 16 Absatz 1 Nummer 2 GemHVO-Doppik mit dem vorliegenden Haushaltsplan 2026 gegeben.

Haushaltsplan 2026 der Gemeinde Rosenow

Lfd. Nr.		Jahr	Saldo der laufenden Ein- und Auszahlungen	Saldo der laufenden Ein- und Auszahlungen	planmäßige Tilgung von Investitionskrediten	planmäßige Tilgung von Investitionskrediten	In Haushaltsfolgejahre vorzutragene Beträge	In Haushaltsfolgejahre vorzutragene Beträge
				je Einwohner		je Einwohner		je Einwohner
			(in €)					
		1	2	3	4	5	6	7
1.	Aus Haushaltsvorjahren vorzutragende Beträge	2011	976.728,35					
1.1.	Weitere Haushaltsvorjahre Ergebnis in Summe	2020	710.421,63	747,03	95.103,51	100,00	2.381.560,86	2.504,27
1.2.	5. Haushaltsvorjahr (Ergebnis)	2021	373.038,32	386,17	96.623,07	100,02	2.657.976,11	2.751,53
1.3.	4. Haushaltsvorjahr (Ergebnis)	2022	-355.377,70	-352,56	98.250,41	97,47	2.204.348,00	2.186,85
1.4.	3. Haushaltsjahr (Ergebnis)	2023	-104.123,93	-104,23	83.817,08	83,90	2.016.406,99	2.018,43
1.5.	2. Haushaltsjahr (vorl. Ergebnis)	2024	694.986,49	682,70	303.324,90	297,96	2.408.069	2.365,49
1.6.	1. Haushaltsjahr (Plan)	2025	-413.900	-406,58	96.200	94,50	1.897.969	1.864,41
2.	Ansatz des Haushaltsjahres	2026	-583.200	-572,89	370.400	363,85	944.369	927,67
3.	Summe / Saldo zum Ende des Haushaltsjahres	2026					944.369	927,67
4.	Ansätze der Haushaltsfolgejahre							
4.1.	1. Haushaltsfolgejahr	2027	-281.800	-276,82	87.900	86,35	574.669	564,51
4.2.	2. Haushaltsfolgejahr	2028	-254.700	-250,20	71.600	70,33	248.369	243,98
4.3.	3. Haushaltsfolgejahr	2029	-250.900	-246,46	73.400	72,10	-75.931	-74,59
5.	Summe / Saldo zum Ende des Finanzplanungszeitraumes	2029					-75.931	-74,59

2.1.2.1 Zusammensetzung und Entwicklung des Saldos der liquiden Mittel und der Kassenkredite im Haushaltsjahr

Die Zusammensetzung und Entwicklung des Saldos der liquiden Mittel und der Kassenkredite im Haushaltsjahr ist dem gleichnamigen Muster 5a zu entnehmen. Der Saldo der liquiden Mittel und der Kassenkredite beträgt zu Beginn des Haushaltsjahres unter Berücksichtigung der vorläufigen Ergebnisse 2.619.443,08 €.

Haushaltsplan 2026 der Gemeinde Rosenow

Muster 5a
(zu § 48 Absatz 2 GemHVO-Doppik)

Übersicht über die Zusammensetzung und Entwicklung des Saldos der liquiden Mittel und der Kassenkredite im Haushaltsjahr 2025 vorläufig					
Nr.		laufende Ein- und Auszahlungen	Ein- und Auszahlungen aus Investitionstätigkeit	durchlaufende Gelder und ungeklärte Zahlungsvorgänge	Summe
		in €			
		1	2	3	4
1 ¹	Liquide Mittel zum 31.12. des Haushaltsvorjahres (§ 47 Absatz 4 Nummer 2.4 GemHVO-Doppik)	 	 	 	2.193.765,94
2 ²	- Kassenkredite zum 31.12. des Haushaltsvorjahres	 	 	 	0
3	= Saldo der liquiden Mittel und der Kassenkredite zum 31.12. des Haushaltsvorjahres	2.608.068,58	-480.943,82	66.641,18	2.193.765,94
4	+ Korrektur des Vortrages	0	0	0	
5	= Bereinigter Saldo der liquiden Mittel und der Kassenkredite zum 31.12. des Haushaltsvorjahres	2.608.068,58	-480.943,82	66.641,18	2.193.765,94
6	+ jahresbezogener Saldo der laufenden Ein- und Auszahlungen (§ 3 Absatz 1 Satz 1 Nummer 37 GemHVO-Doppik)	135.382,04	 	 	135.382,04
7	+ Saldo der Ein- und Auszahlungen aus Investitionstätigkeit (§ 3 Absatz 1 Satz 1 Nummer 29 GemHVO-Doppik)	 	285.857,16	 	285.857,16
8	+ Saldo der Ein- und Auszahlungen aus Krediten für Investitionen und Investitionsförderungsmaßnahmen (ohne planmäßige Tilgung)	 	0	 	0,00
9	+ Saldo der durchlaufenden Geldern und ungeklärten Zahlungsvorgängen (§ 3 Absatz 1 Satz 1 Nummer 35 GemHVO-Doppik)	 	 	4.437,94	4.437,94
10	= Saldo der liquiden Mittel und der Kassenkredite zum 31.12. des Haushaltsjahres	2.743.450,62	-195.086,66	71.079,12	2.619.443,08
Kontrollrechnung:					
11	Liquide Mittel zum 31.12. des Haushaltsjahres (§ 47 Absatz 4 Nummer 2.4 GemHVO-Doppik)				2.619.443,08
12	- Kredite zur Sicherung der Zahlungsfähigkeit zum 31.12. des Haushaltsjahres				0,00
13	= Saldo der liquiden Mittel und der Kassenkredite zum 31.12. des Haushaltsjahres				2.619.443,08

¹ Ämter und geschäftsführende Gemeinden sowie amtsfreie Gemeinden, die Verwaltungsbehörde einer Verwaltungsgemeinschaft sind, weisen neben den liquiden Mitteln auch die Forderungen gemäß § 47 Absatz 4 Nummer 2.2.6.1 GemHVO-Doppik aus. Amtsangehörige Gemeinden weisen die Forderungen gemäß § 47 Absatz 4 Nummer 2.2.6.1 GemHVO-Doppik aus.

² Neben den Verbindlichkeiten gemäß § 47 Absatz 5 Nummer 4.2.2 GemHVO-Doppik sind auch die Verbindlichkeiten gemäß § 47 Absatz 5 Nummer 4.3 und 4.7 bis 4.10 GemHVO-Doppik auszuweisen, soweit diese Verbindlichkeiten aus Kassenkrediten enthalten. Der auszuweisende Betrag entspricht dem Betrag in Muster 4a zu § 1 Nummer 3 GemHVO-Doppik, Spalte 1, Zeile 2.2.

2.1.2.2 Zusammensetzung und Entwicklung des Saldos der liquiden Mittel und der Kassenkredite im Finanzplanungszeitraum

Die Zusammensetzung und Entwicklung des Saldos der liquiden Mittel und der Kassenkredite im Finanzplanungszeitraum ist dem Muster 5b zu entnehmen.

In den Zeilen 1 bis 3 sowie in de Zeile 17 wird die Entwicklung des Saldos der liquiden Mittel und der Kassenkredite in den beiden Haushaltsvorjahren, im Haushaltsjahr und im Finanzplanungszeitraum dargestellt. Die liquiden Mittel der Gemeinde (Guthaben auf dem Verrechnungskonto bei dem Amt) werden sich im Haushaltsjahr wie folgt verändern:

	Haushaltsjahr 2026
planerische Veränderung auf	1.862.966 €
unter Berücksichtigung der vorläufigen Ergebnisse aus 2025 Veränderung auf	2.222.943 €

In den folgenden Zeilen 4 bis 16 werden die Ursachen für die Veränderung des Saldos der liquiden Mittel und der Kassenkredite unterschieden nach

- dem laufenden Bereich (Saldo der laufenden Ein- und Auszahlungen und der planmäßigen Tilgung von Krediten für Investitionen und Investitionsförderungsmaßnahmen),
- dem Investitionsbereich (Saldo der Ein- und Auszahlungen aus der Investitionstätigkeit sowie der Entwicklung der Investitionskredite – mit Ausnahme der planmäßigen Tilgung, die dem laufenden Bereich zugeordnet ist),
- dem Bereich der Ein- und Auszahlungen aus durchlaufenden Geldern und ungeklärten Zahlungsvorgängen.

In den Zeilen 4 bis 7 wird die Entwicklung des Saldos der laufenden Ein- und Auszahlungen und der planmäßigen Tilgung von Krediten für Investitionen und Investitionsförderungsmaßnahmen dargestellt. Sofern in der Zeile 7 kein negativer Betrag ausgewiesen wird, ist in dem entsprechenden Haushaltsjahr ein Haushaltsausgleich im Finanzhaushalt gegeben (analog Finanzhaushalt Zeile 39).

Es ist in allen Haushaltsjahren ein Haushaltsausgleich gegeben. Die Berücksichtigung des Vortrages aus Haushaltsvorjahren mit einer kameralen Rechnungslegung in Höhe von 976.728,35 € reicht aus um die Fehlbeträge der laufenden Ein- und Auszahlungen zu decken. Zum Ende des Finanzplanungszeitraumes ist planerisch eine Unterdeckung in Höhe von 75.931 € ausgewiesen. Unter Berücksichtigung der vorläufigen Ergebnisse aus 2025 wird eine Überdeckung in Höhe von 769.551 € ausgewiesen.

In den Zeilen 8 bis 12 wird die Entwicklung des Saldos der Ein- und Auszahlungen aus der Investitionstätigkeit aufgezeigt. Nicht in allen Haushaltsjahren übersteigen die kumulierten Investitionseinzahlungen die korrespondierenden Investitionsauszahlungen. Zum Ende des Finanzplanungszeitraumes wird sowohl planerisch als auch unter Berücksichtigung der vorläufigen Ergebnisse 2025 eine Unterdeckung ausgewiesen. Dies zeigt, dass die Gelder für Investitionen und Investitionsförderungsmaßnahmen aus der laufenden Verwaltungstätigkeit finanziert wurden bzw. werden.

Haushaltsplan 2026 der Gemeinde Rosenow

Muster 5b - planerisch

Muster 5b
(zu § 1 Nummer 14 GemHVO-Doppik)

Übersicht über die Zusammensetzung und Entwicklung des Saldos der liquiden Mittel und der Kassenkredite im Finanzplanungszeitraum							
Nr.		2024	2025	2026	2027	2028	2029
in €							
		1	2	3	4	5	6
1 ¹	Liquide Mittel zum 31. Dezember des Haushaltsvorjahres (§ 47 Absatz 4 Nummer 2.4 GemHVO-Doppik)	1.865.979,29	1.993.766	2.059.466	1.662.966	-35.034	-281.534
2 ²	- Kredite zur Sicherung der Zahlungsfähigkeit zum 31.12. des Haushaltsvorjahres						
3	= Saldo der liquiden Mittel und der Kassenkredite zum 31. Dezember des Haushaltsvorjahres	1.865.979,29	1.993.766	2.059.466	1.662.966	-35.034	-281.534
4	Saldo der laufenden Ein- und Auszahlungen zum 31. Dezember des Haushaltsvorjahres	2.016.406,99	2.408.069	1.897.969	944.369	574.669	248.369
5	+ Korrektur des Vortrages	0,00	0	0	0	0	0
6	+ jahresbezogener Saldo der laufenden Ein- und Auszahlungen (§ 3 Absatz 1 Satz 1 Nummer 37 GemHVO-Doppik)	391.661,59	-510.100	-953.600	-369.700	-326.300	-324.300
7	+ Saldo der laufenden Ein- und Auszahlungen zum 31. Dezember des Haushaltsjahres	2.408.068,58	1.897.969	944.369	574.669	248.369	-75.931
8	Saldo der Ein- und Auszahlungen aus Investitionstätigkeit zum 31. Dezember des Haushaltsvorjahres	-411.003,87	-480.944	94.856	651.956	-676.344	-596.544
9	+ Korrektur des Vortrages	0,00	0	0	0	0	0
10	+ Saldo der Ein- und Auszahlungen aus Investitionstätigkeit (§ 3 Absatz 1 Satz 1 Nummer 29 GemHVO-Doppik)	-69.939,95	575.800	557.100	-1.328.300	79.800	79.800
11	+ Saldo der Ein- und Auszahlungen aus Krediten für Investitionen und Investitionsförderungsmaßnahmen (ohne planmäßige Tilgung)	0,00	0	0	0	0	0
12	+ Saldo der Ein- und Auszahlungen aus Investitionstätigkeit zum 31.12. des Haushaltsjahres	-480.943,82	94.856	651.956	-676.344	-596.544	-516.744
13	Saldo der durchlaufenden Gelder und ungeklärten Zahlungsvorgängen zum 31. Dezember des Haushaltsvorjahres	260.576,17	66.641	66.641	66.641	66.641	66.641
14	+ Korrektur des Vortrages	0,00	0	0	0	0	0
15	+ Saldo der durchlaufenden Gelder und ungeklärten Zahlungsvorgängen (§ 3 Absatz 1 Satz 1 Nr. 35 GemHVO-Doppik)	-193.934,99	0	0	0	0	0
16	+ Saldo der durchlaufenden Gelder und ungeklärten Zahlungsvorgängen zum 31. Dezember des Haushaltsjahres	66.641,18	66.641	66.641	66.641	66.641	66.641
17	= Saldo der liquiden Mittel und der Kassenkredite zum 31. Dezember des Haushaltsjahres	1.993.765,94	2.059.466	1.662.966	-35.034	-281.534	-526.034

Muster 5b – inkl. vorläufigem Ergebnis 2025

Muster 5b
(zu § 1 Nummer 14 GemHVO-Doppik)

Übersicht über die Zusammensetzung und Entwicklung des Saldos der liquiden Mittel und der Kassenkredite im Finanzplanungszeitraum							
Nr.		2024	2025	2026	2027	2028	2029
		in €					
		1	2	3	4	5	6
1 ¹	Liquide Mittel zum 31. Dezember des Haushaltsvorjahres (§ 47 Absatz 4 Nummer 2.4 GemHVO-Doppik)	1.865.979,29	2.193.765,94	2.619.443	2.222.943	524.943	278.443
2 ²	- Kredite zur Sicherung der Zahlungsfähigkeit zum 31.12. des Haushaltsvorjahres						
3	= Saldo der liquiden Mittel und der Kassenkredite zum 31. Dezember des Haushaltsvorjahres	1.865.979,29	2.193.765,94	2.619.443	2.222.943	524.943	278.443
4	Saldo der laufenden Ein- und Auszahlungen zum 31. Dezember des Haushaltsvorjahres	2.016.406,99	2.608.068,58	2.743.451	1.789.851	1.420.151	1.093.851
5	+ Korrektur des Vortrages	0,00	0,00	0	0	0	0
6	+ jahresbezogener Saldo der laufenden Ein- und Auszahlungen (§ 3 Absatz 1 Satz 1 Nummer 37 GemHVO-Doppik)	591.661,59	135.382,04	-953.600	-369.700	-326.300	-324.300
7	+ Saldo der laufenden Ein- und Auszahlungen zum 31. Dezember des Haushaltsjahres	2.608.068,58	2.743.450,62	1.789.851	1.420.151	1.093.851	769.551
8	Saldo der Ein- und Auszahlungen aus Investitionstätigkeit zum 31. Dezember des Haushaltsvorjahres	-411.003,87	-480.943,82	-195.087	362.013	-966.287	-886.487
9	+ Korrektur des Vortrages	0,00	0,00	0	0	0	0
10	+ Saldo der Ein- und Auszahlungen aus Investitionstätigkeit (§ 3 Absatz 1 Satz 1 Nummer 29 GemHVO-Doppik)	-69.939,95	285.857,16	557.100	-1.328.300	79.800	79.800
11	+ Saldo der Ein- und Auszahlungen aus Krediten für Investitionen und Investitionsförderungsmaßnahmen (ohne planmäßige Tilgung)	0,00	0,00	0	0	0	0
12	+ Saldo der Ein- und Auszahlungen aus Investitionstätigkeit zum 31.12. des Haushaltsjahres	-480.943,82	-195.086,66	362.013	-966.287	-886.487	-806.687
13	Saldo der durchlaufenden Gelder und ungeklärten Zahlungsvorgängen zum 31. Dezember des Haushaltsvorjahres	260.576,17	66.641,18	71.079	71.079	71.079	71.079
14	+ Korrektur des Vortrages	0,00	0,00	0	0	0	0
15	+ Saldo der durchlaufenden Gelder und ungeklärten Zahlungsvorgängen (§ 3 Absatz 1 Satz 1 Nr. 35 GemHVO-Doppik)	-193.934,99	4.437,94	0	0	0	0
16	+ Saldo der durchlaufenden Gelder und ungeklärten Zahlungsvorgängen zum 31. Dezember des Haushaltsjahres	66.641,18	71.079,12	71.079	71.079	71.079	71.079
17	= Saldo der liquiden Mittel und der Kassenkredite zum 31. Dezember des Haushaltsjahres	2.193.765,94	2.619.443,08	2.222.943	524.943	278.443	33.943

Haushaltsplan 2026 der Gemeinde Rosenow

2.2 Übersicht über die Entwicklung des Eigenkapitals

2.2.1 Gesamtdarstellung

Die Entwicklung des Eigenkapitals zum Ende des Haushaltsjahres zeigt die nachfolgende Tabelle. Es handelt sich hierbei um vorläufige Angaben, da die Jahresrechnung 2022 bis 2025 noch nicht festgestellt sind.

Lfd. Nr.		Jahr	Ergebnis-vortrag ins Haushalts- folgejahr	Rücklagen				Eigenkapital zum Ende des Haushalts-jahres	Eigenkapital zum Ende des Haushalts-jahres je Einwohner
				Allgemeine Kapitalrück-lage	Zweck-gebundene Kapitalrück-lagen	Rücklage kommunaler Finanz-ausgleich	Sonstige zweck-gebundene Ergebnizrück-lagen		
		1	2	3	4	5	6	7	8
	Eröffnungsbilanz	2012		4.408.543,49				4.408.543,49	4.665,13
1.	Entwicklung in Haushaltsvorjahren								
1.1.	Eigenkapital zum 31.12. des 6. Haushaltsvorjahr	2020	-36.949,86	4.409.399,52	135.198,13	316.667,64	0,00	4.824.315,43	5.272,84
1.2.	5. Haushaltsvorjahr (Ergebnis)	2021	475.373,56	4.409.399,52	204.264,57	154.400,00	0,00	5.243.437,65	5.418,60
1.3.	4. Haushaltsvorjahr (Ergebnis)	2022	-11.819,19	4.409.399,52	259.909,12	154.400,00	0,00	4.811.889,45	3.968,75
1.4.	3. Haushaltsvorjahr (vorl. Ergebnis)	2023	-246.223,46	4.409.399,52	326.355,84	154.400,00	0,00	4.643.931,90	4.648,58
1.5.	2. Haushaltsvorjahr (vorl. Ergebnis)	2024	408.385,67	4.009.399,52	580.973,84	154.400,00	0,00	5.153.159,03	5.062,04
1.6.	1. Haushaltsvorjahr (Plan)	2025	280.085,00	4.009.399,52	580.973,84	154.400,00	0,00	5.024.858,36	4.936,01
2.	Entwicklung im Haushaltsjahr (Planung)	2026	13.285,00	4.009.399,52	449.673,84	154.400,00	0,00	4.626.758,36	4.544,95
3.	Bestand zum Ende des Haushaltsjahres	2026						4.626.758,36	4.544,95
4.	Ansätze der Haushaltsfolgejahre								
	1. Haushaltsfolgejahr (Plan)	2027	-401.314,00	4.009.399,52	449.673,84	154.400,00	0,00	4.212.159,36	4.137,68
	2. Haushaltsfolgejahr (Plan)	2028	-788.614,00	4.009.399,52	449.673,84	154.400,00	0,00	3.824.859,36	3.757,23
	3. Haushaltsfolgejahr (Plan)	2029	-1.169.414,00	4.009.399,52	449.673,84	154.400,00	0,00	3.444.059,36	3.383,16
5.	Bestand zum Ende des Finanzplanungszeitraumes	2029						3.444.059,36	3.383,16

Das Eigenkapital ist zum Ende des Haushaltsjahres und zum Ende des Finanzplanzeitraumes positiv. Damit wird dem § 43 Absatz 3 der Kommunalverfassung M-V Rechnung getragen, nachdem die Gemeinde sich nicht überschulden darf. Eine Gemeinde ist überschuldet, wenn nach der Haushaltsplanung das Eigenkapital im Haushaltsjahr aufgebraucht wird oder in der Bilanz ein „nicht durch Eigenkapital gedeckter Fehlbetrag“ auszuweisen ist.

Haushaltsplan 2026 der Gemeinde Rosenow

2.2.2 Entwicklung der Kapitalrücklagen

Lfd. Nr.		Jahr	Allgemeine Kapitalrücklage				Zweckgebundene Kapitalrücklagen			
			Stand zu Beginn des Haushaltsjahres	Zuführung im Haushaltsjahr	Entnahme im Haushaltsjahr	Stand am Ende des Haushaltsjahres	Stand zu Beginn des Haushaltsjahres	Zuführung im Haushaltsjahr	Entnahme im Haushaltsjahr	Stand am Ende des Haushaltsjahres
			(in €)							
		1	2	3	4	5	6	7	8	9
1.	Entwicklung in Haushaltsvorjahren									
1.1.	5. Haushaltsvorjahr (Ergebnis)	2021	4.409.399,52	0,00	0,00	4.409.399,52	135.198,13	69.066,44	0,00	204.264,57
1.2.	4. Haushaltsvorjahr (vorl.Ergebnis)	2022	4.409.399,52	0,00	0,00	4.409.399,52	204.264,57	55.644,55	0,00	259.909,12
1.3.	3. Haushaltsvorjahr (vorl. Ergebnis)	2023	4.409.399,52	0,00	0,00	4.409.399,52	259.909,12	66.446,72	0,00	326.355,84
1.4.	2. Haushaltsvorjahr (Plan)	2024	4.409.399,52	0,00	0,00	4.409.399,52	326.355,84	254.618,00	0,00	580.973,84
1.5.	1. Haushaltsvorjahr (Plan)	2025	4.409.399,52	0,00	400.000,00	4.009.399,52	580.973,84	55.100,00	55.100,00	580.973,84
2.	Entwicklung im Haushaltsjahr (Planung)	2026	4.009.399,52	0,00	0,00	4.009.399,52	580.973,84	368.600,00	499.900,00	449.673,84
3.	Stand zum Ende des Haushaltsjahres	2026				4.009.399,52				449.673,84
3.1.	Stand zum Ende des Haushaltsjahres je Einwohner					3.938,51				441,72
4.	Ansätze der Haushaltsfolgejahre									
4.1.	1. Haushaltsfolgejahr	2027	4.009.399,52	0,00	0,00	4.009.399,52	449.673,84	55.100,00	55.100,00	449.673,84
4.2.	2. Haushaltsfolgejahr	2028	4.009.399,52	0,00	0,00	4.009.399,52	449.673,84	55.100,00	55.100,00	449.673,84
4.3.	3. Haushaltsfolgejahr	2029	4.009.399,52	0,00	0,00	4.009.399,52	449.673,84	55.100,00	55.100,00	449.673,84
5.	Stand zum Ende des 3. Haushaltsfolgejahres je Einwohner					3.938,51				441,72

2.2.2.1 Allgemeine Kapitalrücklage

Im Jahr 2025 wurden für den Haushaltsausgleich des Ergebnishaushaltes 2025 400.000 € als Entnahme eingeplant, der Jahresabschluss für das Jahr 2025 wurde noch nicht aufgestellt. Über die tatsächliche Entnahme wird bei der Aufstellung der jeweiligen Jahresabschlüsse zu entscheiden sein.

2.2.2.2 Entwicklung der zweckgebundenen Kapitalrücklage aus investiven Schlüsselzuweisungen

Die investive Schlüsselzuweisung wurde bzw. wird in den Jahren wie folgt eingebucht:

2012	8.604,24 €	Entnahme für den Jahresabschluss 2013
2013	0,00 €	keine Schlüsselzuweisung erhalten
2014	4.295,63 €	Entnahme für den Jahresabschluss 2015
2015	8.272,38 €	Entnahme für den Jahresabschluss 2015
2016	0,00 €	keine Schlüsselzuweisung erhalten
2017	12.130,54 €	teilweise Entnahme für den Jahresabschluss 2017
2018	36.565,71 €	keine Entnahme für den Jahresabschluss 2018
2019	16.365,84 €	keine Entnahme für den Jahresabschluss 2019
2020	70.136,04 €	keine Entnahme für den Jahresabschluss 2020
2021	69.066,44 €	keine Entnahme für den Jahresabschluss 2021
2022	55.644,55 €	Entnahme für den Abschluss 2022 geplant
2023	66.446,72 €	Entnahme für den Abschluss 2023 geplant
2024	53.400,00 €	Entnahme für den Abschluss 2024 geplant
2025	55.100,00 €	Entnahme für den Abschluss 2025 geplant
2026	49.900,00 €	Entnahme für den Abschluss 2026 geplant

Im Haushaltsjahr 2026 werden 49.900 € der Zweckgebundenen Kapitalrücklage aus investiv gebundenen Zuweisungen zugeführt. Diese werden als Entnahme für den Jahresabschluss 2026 eingeplant. Außerdem wurden im Haushaltsjahr 2024 200.000 € und im Haushaltsjahr 2026 318.700 € der sonstigen zweckgebundenen Kapitalrücklage zugeführt, daraus werden in diesem Jahr 450.000 € als Entnahme eingeplant. Über die tatsächliche Entnahme wird bei der Aufstellung der jeweiligen Jahresabschlüsse zu entscheiden sein.

Haushaltsplan 2026 der Gemeinde Rosenow

2.3.2.3 Entwicklung der Rücklagen für den kommunalen Finanzausgleich

Gemeinden, deren Steuerkraft sich im Vergleich zu den beiden Haushaltsvorjahren wesentlich erhöht, haben nach § 37 Absatz 6 GemHVO-Doppik zum Ausgleich zukünftiger Umlageverpflichtungen sowie zum Zweck der Vorsorge für absehbare Mindereinnahmen aus dem Finanzausgleich eine Rücklage zu bilden. Dies ist erforderlich, da für die Bemessung der Schlüsselzuweisung an eine Gemeinde die Steuerkraft des vorvergangenen Haushaltsjahres nach § 12 FAG M-V einzubeziehen ist. Die Berechnung der Steuerkraftmesszahl erfolgt auf Grundlage des § 12 Absatz 4 FAG M-V. Als „wesentlich“ ist in der Verwaltungsvorschrift zu § 37 Abs. 6 GemHVO-Doppik M-V definiert, dass die Rücklage zu bilden ist, wenn die Steuerkraft der Gemeinde zum Durchschnitt der zwei vorangegangenen Haushaltsjahre um mehr als 30 % gestiegen ist.

Im Planjahr 2026 ist keine Rücklage zu bilden.

Lfd. Nr.		Jahr	Stand zu Beginn des Haushaltsjahres	Zuführung im Haushaltsjahr	Entnahme im Haushaltsjahr	Stand am Ende des Haushaltsjahres	
		(in €)					
		1	2	3	4	5	
1.	Entwicklung in Haushaltsvorjahren						
1.1.	5. Haushaltsvorjahr (Ergebnis)	2021	316.667,64		0,00	162.267,64	154.400,00
1.2.	4. Haushaltsvorjahr (Ergebnis)	2022	154.400,00	erfolgte noch keine Prüfung	0,00	0,00	154.400,00
1.3.	3. Haushaltsvorjahr (Ergebnis)	2023	154.400,00	erfolgte noch keine Prüfung	0,00	0,00	154.400,00
1.4.	2. Haushaltsvorjahr (Plan)	2024	154.400,00	erfolgte noch keine Prüfung	0,00	0,00	154.400,00
1.5.	1. Haushaltsvorjahr (Plan)	2025	154.400,00	erfolgte noch keine Prüfung	0,00	0,00	154.400,00
2.	Entwicklung im Haushaltsjahr (Planung)	2026	154.400,00	erfolgte noch keine Prüfung	0,00	0,00	154.400,00
3.	Stand zum Ende des Haushaltsjahres	2026					154.400,00
3.1.	Stand zum Ende des Haushaltsjahres je Einwohner						151,67
4.	Ansätze der Haushaltsfolgejahre						
4.1.	1. Haushaltsfolgejahr	2027	154.400,00	erfolgte noch keine Prüfung	0,00	0,00	154.400,00
4.2.	2. Haushaltsfolgejahr	2028	154.400,00	erfolgte noch keine Prüfung	0,00	0,00	154.400,00
4.3.	3. Haushaltsfolgejahr	2029	154.400,00	erfolgte noch keine Prüfung	0,00	0,00	154.400,00
5.	Stand zum Ende des 3. Haushaltsfolgejahres je Einwohner						151,67

Haushaltsplan 2026 der Gemeinde Rosenow

3. Erläuterungen und Haushaltsansätze

3.1 Übersicht über die Entwicklung der wichtigsten Erträge und Einzahlungen

	2024		2025		2026		2027		2028		2029	
	Ertrag	Einzahlung	Ertrag	Einzahlung	Ertrag	Einzahlung	Ertrag	Einzahlung	Ertrag	Einzahlung	Ertrag	Einzahlung
	in €											
	1	2	3	4	5	6	7	8	9	10	11	12
Steuern und ähnliche Abgaben	1.107.773,67	1.120.184,61	787.700,00	787.700,00	883.900,00	883.900,00	909.400,00	909.400,00	927.500,00	927.500,00	934.400,00	934.400,00
Zuwendungen allgemeine Umlagen, sonstige Transferleistungen	723.746,77	723.746,77	584.900,00	516.900,00	411.600,00	325.200,00	381.400,00	295.200,00	381.400,00	295.200,00	381.400,00	295.200,00
öffentlich-rechtliche Leistungsentgelte	80.825,84	80.113,31	79.900,00	79.400,00	79.900,00	79.400,00	79.800,00	79.300,00	79.800,00	79.300,00	79.800,00	79.300,00
privatrechtliche Leistungsentgelte	493.876,04	498.563,09	351.600,00	351.600,00	426.600,00	426.600,00	346.800,00	346.800,00	346.800,00	346.800,00	346.800,00	346.800,00
Kostenerstattungen und Kostenumlagen	4.155,96	3.256,56	300,00	300,00	300,00	300,00	0,00	0,00	0,00	0,00	300,00	300,00
andere aktivierte Eigenleistungen	0	0	0	0	0	0	0	0	0	0	0	0
Zinserträge/- einzahlungen und sonstige Finanzerträge/- einzahlungen	33.543,51	33.592,59	10.000,00	10.000,00	10.000,00	10.000,00	10.000,00	10.000,00	10.000,00	10.000,00	10.000,00	10.000,00
sonstige laufende Erträge , Einzahlungen	29.202,56	28.491,03	20.000,00	20.000,00	20.000,00	20.000,00	25.000,00	25.000,00	25.000,00	25.000,00	25.000,00	25.000,00
Summe laufende Erträge/Einzahlungen	2.473.124,35	2.487.947,96	1.834.400,00	1.765.900,00	1.832.300,00	1.745.400,00	1.752.400,00	1.665.700,00	1.770.500,00	1.683.800,00	1.777.700,00	1.691.000,00
Summe laufende Erträge /Ein- zahlungen je EW	2.429,40	2.443,96	1.801,96	1.734,68	1.799,90	1.714,54	1.721,41	1.636,25	1.739,19	1.654,03	1.746,27	1.661,10

Haushaltsplan 2026 der Gemeinde Rosenow

3.1.1 Erträge und Einzahlungen aus Steuern und ähnlichen Abgaben

Lfd. Nr.		Jahr	Grundsteuer A		Grundsteuer B		Gewerbesteuer		Gemeindeanteil an der Einkommenssteuer		Gemeindeanteil an der Umsatzsteuer		Sonstige (Hundesteuer)			
			Ertrag	Einzahlung	Ertrag	Einzahlung	Ertrag	Einzahlung	Ertrag	Einzahlung	Ertrag	Einzahlung	Ertrag	Einzahlung		
			(in €)													
			1	2	3	4	5	6	7	8	9	10	11	12		
1.	Entwicklung in Haushaltsvorjahren															
1.1.	5. Haushaltsvorjahr (Ergebnis)	2021	19.247,81	21.696,93	111.024,06	110.857,23	516.730,92	515.387,44	292.706,04	286.264,02	100.993,41	100.079,58	4.117,50	4.239,28		
1.2.	4. Haushaltsvorjahr (Ergebnis)	2022	30.544,25	32.983,94	111.721,08	111.748,33	-57.900,14	-46.500,66	313.274,25	316.136,80	89.962,49	90.615,29	4.118,74	4.192,58		
1.3.	3. Haushaltsvorjahr (Ergebnis)	2023	50.274,46	51.045,04	115.093,55	116.888,06	203.695,00	197.623,29	324.987,31	327.239,68	91.415,72	92.026,31	4.258,33	4.170,41		
1.4.	2. Haushaltsvorjahr (Ergebnis)	2024	35.730,29	35.980,23	113.913,93	115.590,46	535.246,55	541.619,15	356.639,49	361.671,16	62.077,17	61.063,62	4.166,24	4.259,99		
1.5.	1. Haushaltsvorjahr (Plan)	2025	35.700,00	35.700,00	113.000,00	113.000,00	200.000,00	200.000,00	372.000,00	372.000,00	63.000,00	63.000,00	4.000,00	4.000,00		
2.	Ansatz des Haushaltsjahres	2026	38.500,00	38.500,00	115.000,00	115.000,00	250.000,00	250.000,00	399.300,00	399.300,00	76.800,00	76.800,00	4.300,00	4.300,00		
2.1.	Ansatz des Haushaltsjahres je Einwohner	2026	37,82	37,82	112,97	112,97	245,58	245,58	392,24	392,24	75,44	75,44	4,22	4,22		
3.	Ansätze der Haushaltsfolgejahre															
3.1.	1. Haushaltsfolgejahr	2027	38.500,00	38.500,00	115.000,00	115.000,00	250.000,00	250.000,00	407.200,00	407.200,00	94.400,00	94.400,00	4.300,00	4.300,00		
3.2.	2. Haushaltsfolgejahr	2028	38.500,00	38.500,00	115.000,00	115.000,00	250.000,00	250.000,00	415.300,00	415.300,00	104.400,00	104.400,00	4.300,00	4.300,00		
3.3.	3. Haushaltsfolgejahr	2029	38.500,00	38.500,00	115.000,00	115.000,00	250.000,00	250.000,00	435.200,00	435.200,00	91.400,00	91.400,00	4.300,00	4.300,00		

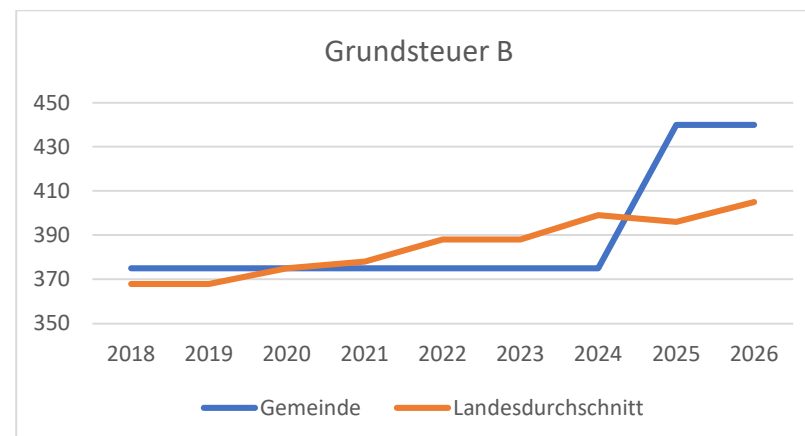
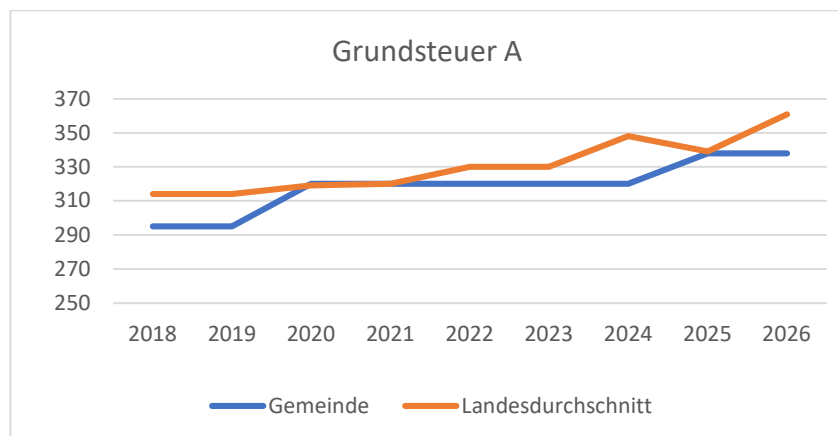
Hebesatzvergleich:

	Grundsteuer A (v.H.)	Grundsteuer B (v.H.)	Gewerbsteuer (v.H.)
Hebesatz der Gemeinde Rosenow	338	440	380
Landesdurchschnittlicher Hebesatz für kreisangehörige Gemeinden mit über 1.000 Einwohnern (Stand 2024)	361	405	362

Grundsteuer A und B

Mit der Satzung der Gemeinde Rosenow über die Festsetzung der Hebesätze für Realsteuern vom 20.12.2024 erfolgte die letzte Änderung der Hebesätze für die Grundsteuer A und B. Der Hebesatz der Grundsteuer A liegt unter dem Landesdurchschnitt und der Hebesatz der Grundsteuer B über dem Landesdurchschnitt für Gemeinden über 1.000 Einwohner.

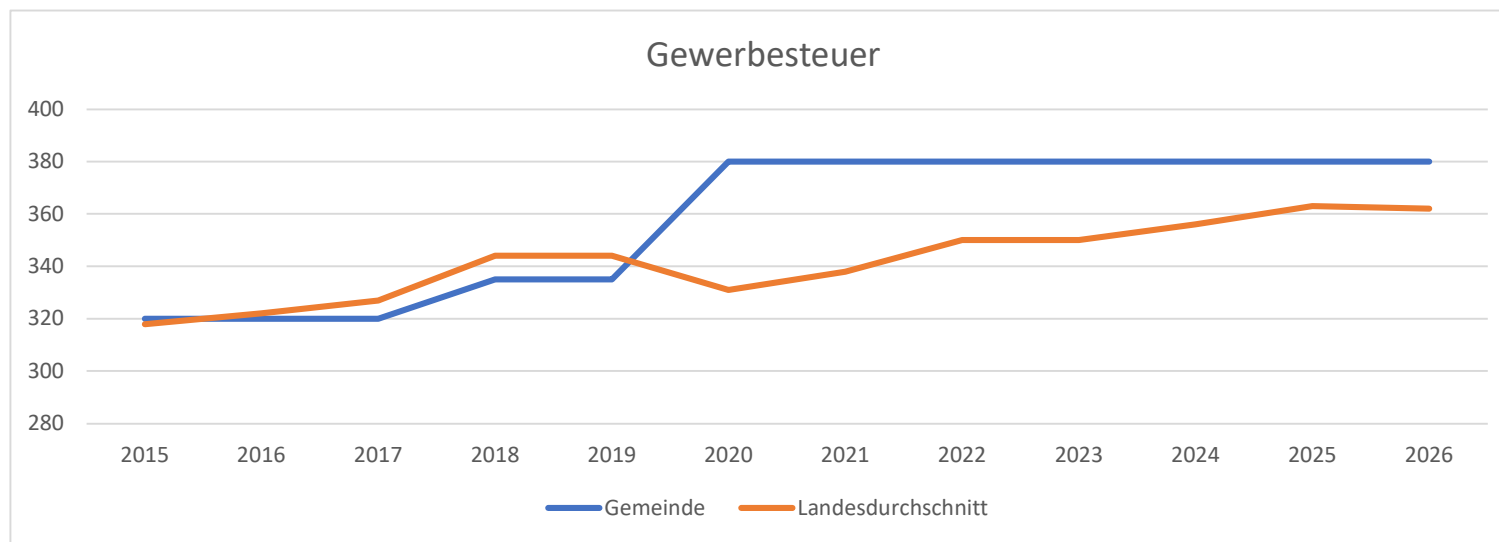
Grundsteuer A - 23 Punkte
 Grundsteuer B + 35 Punkte



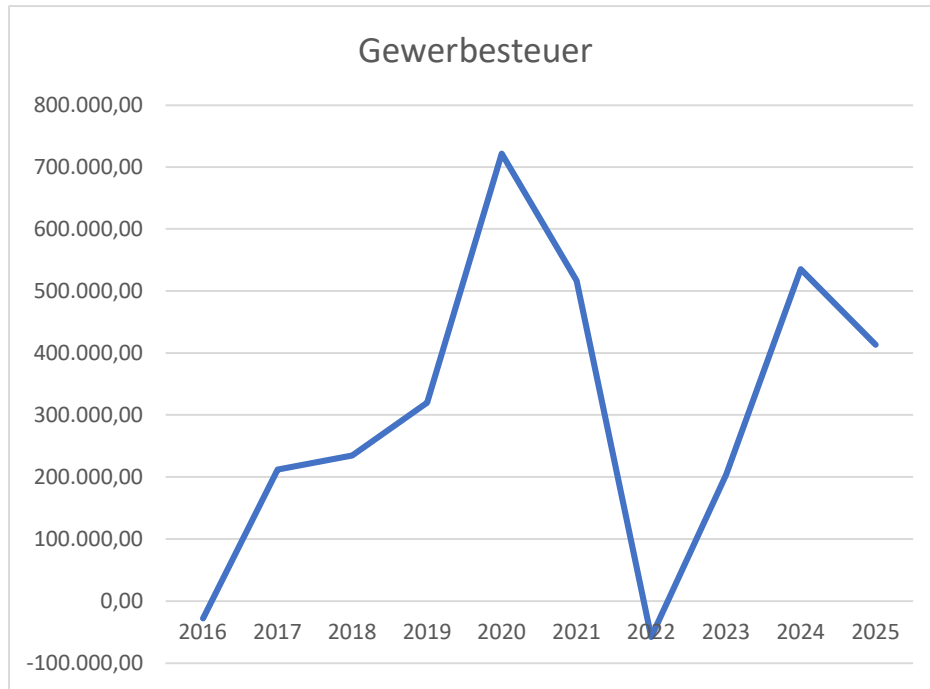
Gewerbesteuer

Der Hebesatz der Gewerbesteuer beträgt in der Gemeinde Rosenow ab 2020 380 v. H. und liegt somit mit 18 v. H. über dem Landesdurchschnitt für Gemeinden über 1.000 Einwohner.

Eine Anhebung des Hebesatzes für die Gewerbesteuer führt nach der Unternehmenssteuerreform 2008 nur bei Kapitalgesellschaften zu steuerlichen Mehrbelastungen. Personenunternehmen – und die überwiegende Mehrheit der gemeindlichen Gewerbesteuerzahler sind Personenunternehmen – werden durch die Anrechnung der gezahlten Gewerbesteuer bei der Einkommensteuer inkl. Solidaritätszuschlag steuerlich entlastet. Insoweit werden mit der Anhebung des Hebesatzes für die Gewerbesteuer drei Ziele erreicht: die Personenunternehmen werden entlastet, der Standort wird gestärkt und gleichzeitig wird das kommunale Steueraufkommen erhöht.



Entwicklung der Erträge der Gewerbesteuer 2016 – 2025



Jahr	Gewerbsteuer- aufkommen in €
2016	-27.951,65
2017	212.126,93
2018	234.427,44
2019	320.049,04
2020	722.043,73
2021	516.730,92
2022	-57.900,14
2023	203.695,00
2024	535.246,65
2025	413.496,84

Haushaltsplan 2026 der Gemeinde Rosenow

3.1.2 Erträge und Zuwendungen, allgemeine Umlagen und sonstige Transfererträge/-einzahlungen

Lfd. Nr.		Jahr	Schlüsselzuweisungen		Bedarfszuweisungen		Sonstige allgemeine Zuweisungen		Zuweisungen und Zuschüsse für laufende Zwecke		Amts bzw. Kreisumlage	
			Ertrag	Einzahlung	Ertrag	Einzahlung	Ertrag	Einzahlung	Ertrag	Einzahlung	Ertrag	Einzahlung
			(in €)									
			1	2	3	4	5	6	7	8	9	10
1.	Entwicklung in Haushaltsvorjahren											
1.1.	5. Haushaltsvorjahr (Ergebnis)	2021	183.246,34	183.246,34	0,00	0,00	0,00	0,00	82.585,85	82.585,85	0,00	0,00
1.2.	4. Haushaltsvorjahr (Ergebnis)	2022	0,00	0,00	0,00	0,00	0,00	0,00	75.500,00	75.500,00	0,00	0,00
1.3.	3. Haushaltsvorjahr (Ergebnis)	2023	77.550,83	77.550,83	0,00	0,00	0,00	0,00	73.986,10	73.986,10	0,00	0,00
1.4.	2. Haushaltsvorjahr (Ergebnis)	2024	653.746,77	653.746,77	0,00	0,00	0,00	0,00	70.000,00	70.000,00	0,00	0,00
1.5.	1. Haushaltsvorjahr (Plan)	2025	446.900,00	446.900,00	0,00	0,00	0,00	0,00	70.000,00	70.000,00	0,00	0,00
2.	Ansatz des Haushaltsjahres	2026	225.200,00	225.200,00	0,00	0,00	0,00	0,00	100.000,00	100.000,00	0,00	0,00
2.1.	Ansatz des Haushaltsjahres je Einwohner	2026	221,22	221,22	0,00	0,00	0,00	0,00	98,23	98,23	0,00	0,00
3.	Ansätze der Haushaltsfolgejahre											
3.1.	1. Haushaltsfolgejahr	2027	225.200,00	225.200,00	0,00	0,00	0,00	0,00	70.000,00	70.000,00	0,00	0,00
3.2.	2. Haushaltsfolgejahr	2028	225.200,00	225.200,00	0,00	0,00	0,00	0,00	70.000,00	70.000,00	0,00	0,00
3.3.	3. Haushaltsfolgejahr	2029	225.200,00	225.200,00	0,00	0,00	0,00	0,00	70.000,00	70.000,00	0,00	0,00

3.1.2.1 Schlüsselzuweisungen

Eine kreisangehörige Gemeinde erhält Schlüsselzuweisungen für Gemeindeaufgaben, wenn ihre Bedarfsmesszahl ihre Steuerkraftmesszahl übersteigt (§ 16 Abs. 1 FAG M-V)

Für die Gemeinde Rosenow wurde auf Basis des Haushaltsjahres 2024 eine Steuerkraftmesszahl in Höhe von 1.122.048,77 € (1.102,21 €/EW) ermittelt. Der gemäß FAG M-V ermittelte Bedarfsansatz beträgt 1.497.467,61 € (1.470,99 €/EW)

Da die Steuerkraftmesszahl kleiner ist als die ermittelte Bedarfsmesszahl erhält die Gemeinde Rosenow Schlüsselzuweisungen für das Haushaltjahr 2026 in Höhe von 225.251,31 €.

3.1.2.2 Zuweisungen und Zuschüsse für laufende Zwecke

Für das Haushaltsjahr 2026 sind Zuweisungen für laufende Zwecke von insgesamt 70.000 € eingeplant. Das sind 60.300 € weniger als im Vorjahr.

- a) Zuweisungen und Zuschüsse für laufende Zwecke vom Bund: 0 €
- b) Zuweisungen und Zuschüsse für laufende Zwecke vom Land M-V: 0 €
- c) Zuweisungen und Zuschüsse für laufende Zwecke von Gemeinden und Gemeindeverbänden: 30.000 €

Im Haushaltsjahr 2026 wurden 30.000 € mehr als im Vorjahr veranschlagt.

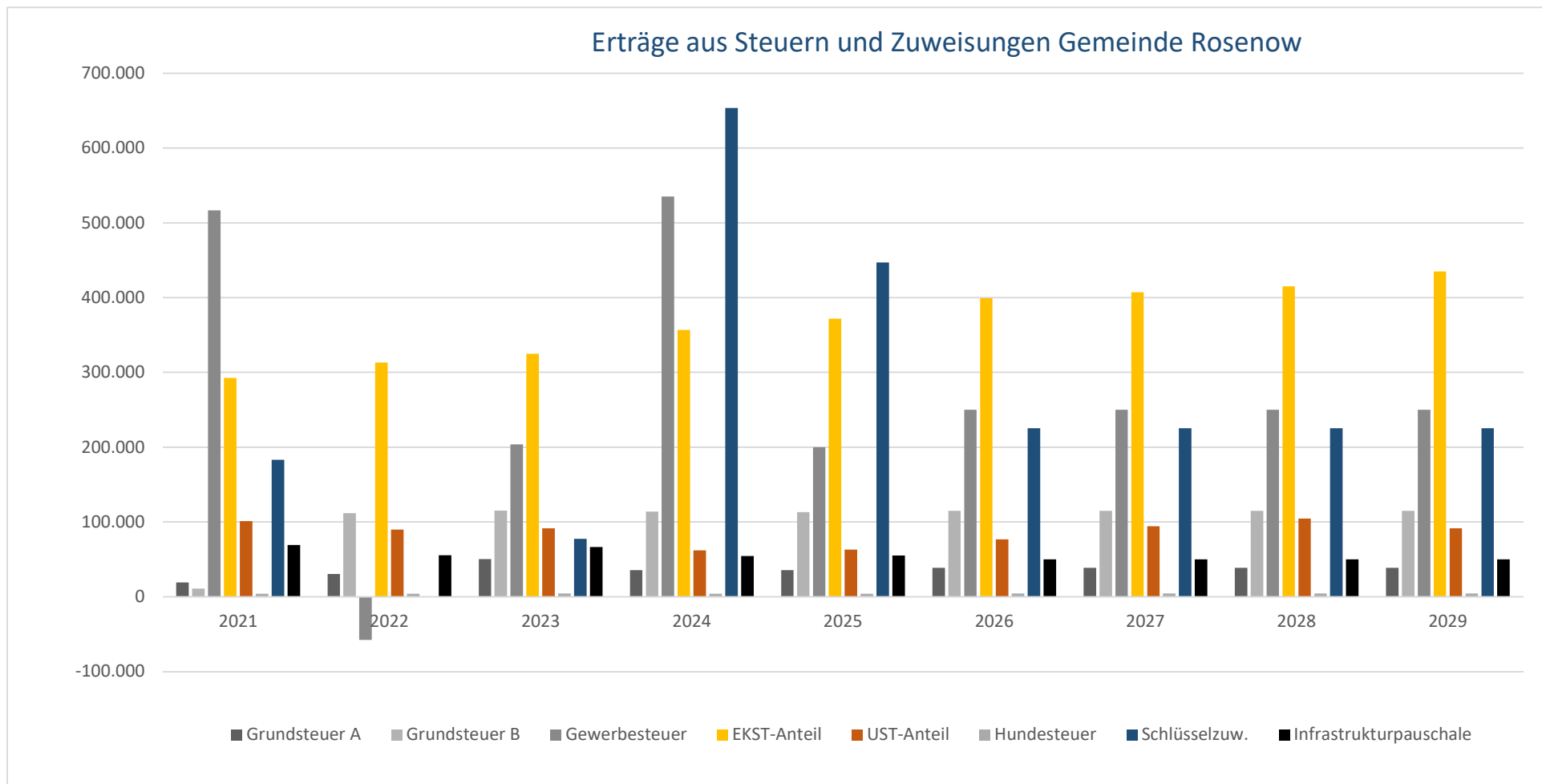
Produktsachkonto	Produkt	2025	2026	Bemerkung
12605.41443000	Feuerwehr Rosenow	0 €	30.000 €	Zuwendung 2 Löschwasserblasen (Voßfeld und Tarnow)
		0 €	30.000 €	Differenz 30.000 €

- d) Zuweisungen und Zuschüsse für laufende Zwecke Privatunternehmen: 70.000 €

Für das Haushaltsjahr 2026 wurden wie auch im Vorjahr 70.000 € veranschlagt.

Produktsachkonto	Produkt	2025	2026	Bemerkung
53702.41451000	Deponie – Deponiefonds	70.000 €	70.000 €	OVVD GmbH
		70.000 €	70.000 €	Differenz 0 €

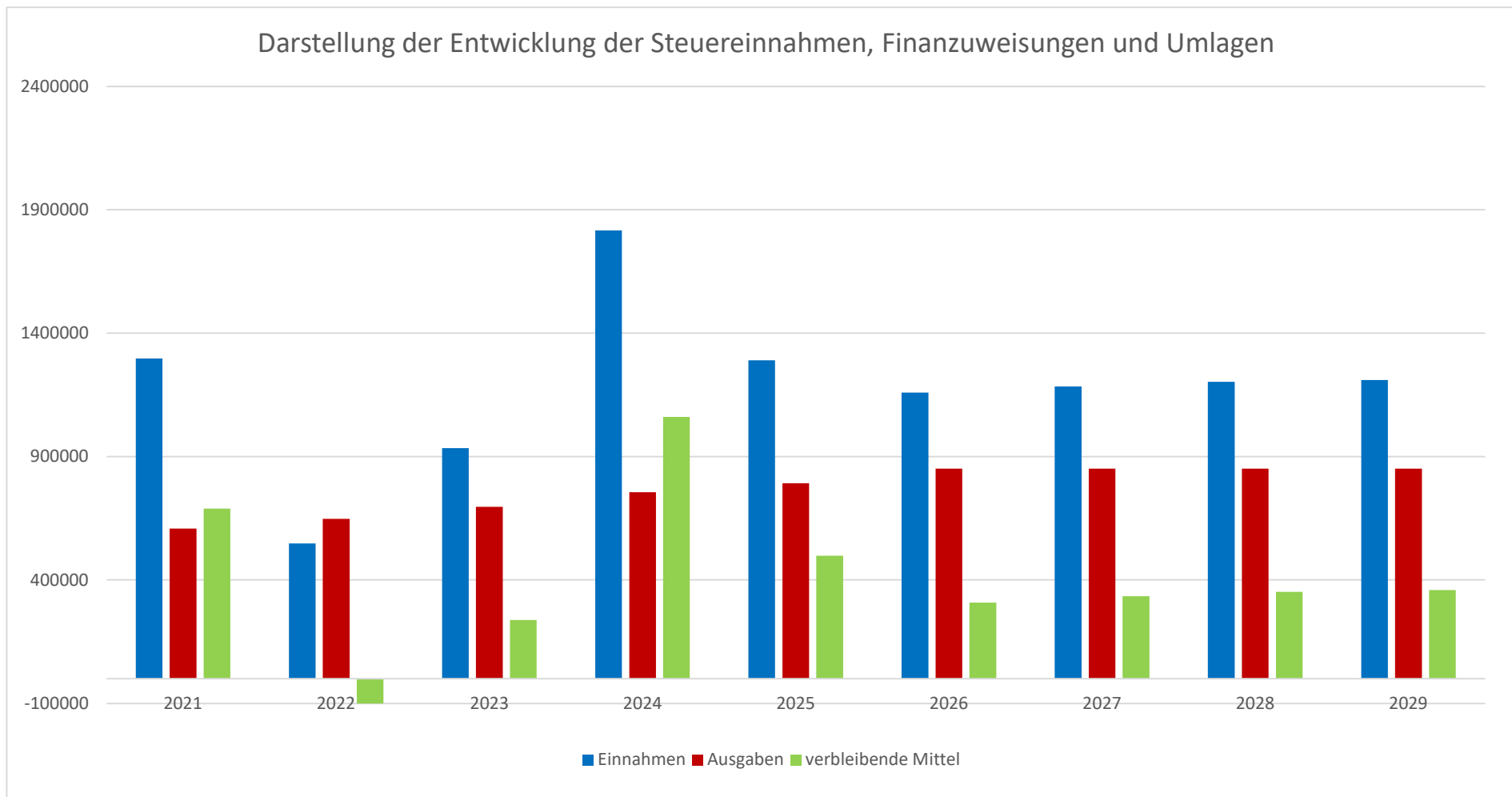
3.1.2.5. Finanzausstattung im Zeitraum 2021 bis 2029



Haushaltsplan 2026 der Gemeinde Rosenow

Finanzausstattung 2021-2029

Konto	Bezeichnung	2021	2022	2023	2024	2025	2026	2027	2028	2029
Erträge		in €								
40111000	Grundsteuer A	19.248	30.544	50.274	35.730	35.700	38.500	38.500	38.500	38.500
40121000	Grundsteuer B	111.024	111.721	115.094	113.914	113.000	115.000	115.000	115.000	115.000
40131000	Gewerbsteuer	516.731	-57.900	203.695	535.247	200.000	250.000	250.000	250.000	250.000
40210000	Gemeindeanteil Einkommensteuer	292.706	313.274	324.987	356.639	372.000	399.300	407.200	415.300	435.200
40220000	Gemeindeanteil Umsatzsteuer	100.993	89.962	91.416	62.077	63.000	76.800	94.400	104.400	91.400
40320000	Hundesteuer	4.118	4.119	4.258	4.166	4.000	4.300	4.300	4.300	4.300
41110000	Schlüsselzuweisungen § 16 FAG M-V	183.246	0	77.551	653.747	446.900	225.200	225.200	225.200	225.200
20120000	Infrastrukturpauschale § 23 FAG M-V	69.066	55.645	66.447	54.618	55.100	49.900	49.900	49.900	49.900
	Allgemeine Deckungs- mittel gesamt	1.297.133	547.365	933.722	1.816.138	1.289.700	1.159.000	1.184.500	1.202.600	1.209.500
Aufwendungen		in €								
54421000	Kreisumlage	403.887	488.682	485.362	511.052	530.300	583.300	583.300	583.300	583.300
54422000	Amtsumlage	156.770	180.270	186.323	194.740	226.700	244.100	244.100	244.100	244.100
54310000	Gewerbsteuerumlage	47.470	-21.262	24.887	49.886	35.000	23.100	23.100	23.100	23.100
	Umlagen gesamt	608.127	647.690	696.572	755.678	792.000	850.500	850.500	850.500	850.500
	Differenz/ verbleibende Mittel	689.006	-100.325	237.150	1.060.461	497.700	308.500	334.000	352.100	359.000



Haushaltsplan 2026 der Gemeinde Rosenow

3.1.3 Erträge und Einzahlungen aus Leistungsentgelten, Kostenumlagen und Kostenerstattungen

Lfd. Nr.		Jahr	Abwasserentgelte		sonstige öffentlich-rechtliche Entgelte		Gebühren Wasser-Bodenverband		Mieten und Pachten		Sonstige privatrechtliche Entgelte		Kostenerstattungen und Kostenumlagen	
			Ertrag	Einzahlung	Ertrag	Einzahlung	Ertrag	Einzahlung	Ertrag	Einzahlung	Ertrag	Einzahlung	Ertrag	Einzahlung
			(in €)											
			1	2	3	4	5	6	7	8	9	10	11	12
1.	Entwicklung in Haushaltsvorjahren													
1.1.	5. Haushaltsvorjahr (Ergebnis)	2021	250,60	279,57	2.007,77	1.664,00	65.567,61	66.185,98	482.887,23	469.634,56	12.005,32	4.000,00	25.013,44	27.400,00
1.2.	4. Haushaltsvorjahr (Ergebnis)	2022	232,70	232,70	4.773,02	4.773,02	69.823,67	69.276,80	486.257,56	490.410,33	20.627,18	19.963,05	21.823,52	21.823,52
1.3.	3. Haushaltsvorjahr (Ergebnis)	2023	214,80	268,50	3.435,92	3.114,78	80.645,70	81.678,18	478.023,21	476.977,07	64.917,58	48.391,10	3.476,50	3.476,50
1.4.	2. Haushaltsvorjahr (Ergebnis)	2024	232,70	250,60	1.884,00	1.544,00	78.709,14	78.318,71	479.020,48	478.126,25	14.855,56	20.436,84	4.155,96	3.256,56
1.5.	1. Haushaltsvorjahr (Plan)	2025	200,00	200,00	500,00	500,00	78.700,00	78.700,00	351.000,00	351.000,00	600,00	600,00	300,00	300,00
2.	Ansatz des Haushaltsjahres	2026	200,00	200,00	600,00	600,00	78.600,00	78.600,00	426.200,00	426.200,00	400,00	400,00	300,00	300,00
2.1.	Ansatz des Haushaltsjahres je Einwohner	2026	0,20	0,20	0,59	0,59	77,21	77,21	418,66	418,66	0,39	0,39	0,29	0,29
3.	Ansätze der Haushaltsfolgejahre													
3.1.	1. Haushaltsfolgejahr	2027	200,00	200,00	600,00	600,00	78.500,00	78.500,00	346.400,00	346.400,00	400,00	400,00	0,00	0,00
3.2.	2. Haushaltsfolgejahr	2028	200,00	200,00	600,00	600,00	78.500,00	78.500,00	346.400,00	346.400,00	400,00	400,00	0,00	0,00
3.3.	3. Haushaltsfolgejahr	2029	200,00	200,00	600,00	600,00	78.500,00	78.500,00	346.400,00	346.400,00	400,00	400,00	300,00	300,00

3.1.3.1. sonstige öffentlich-rechtliche Entgelte

Unter dieser Ertrags- bzw. Zahlungsart werden

- die Entgelte für das Bestattungswesen
- die Entgelte für die Pflege von Gräbern sowie
- Laufende Grabnutzungsentgelte erfasst.

3.1.3.2. Mieten und Pachten

Hier werden die Erträge / Zahlungen aus der Verpachtung und Vermietung von

- Gärten, Wiesen und Ackerland,
- Seen,
- Gemeindeflächen,
- Garagen,
- gemeindlichen Wohnungen sowie
- gemeindlichen Gebäuden veranschlagt.

3.1.3.3. Sonstige privatrechtliche Leistungsentgelte

Es erfolgt eine Veranschlagung von z.B.

- Schadenersatzleistungen
- Erstattungen von Telekommunikationsgebühren
- Verkaufserlösen
- Erstattungen Heizkosten, Strom, Wassergeld u.a.

3.1.3.4. Kostenerstattungen und Kostenumlagen

Unter dieser Ertrags- bzw. Zahlungsart werden

- die Kostenerstattung für die Durchführung der Wahlen erfasst.

Haushaltsplan 2026 der Gemeinde Rosenow

3.1.4 Sonstige Erträge und laufende Einzahlungen

Lfd. Nr.		Jahr	Ordnungsrechtliche Erträge/Einzahlungen		Säumniszuschläge, Mahngebühren usw.		Konzessionsabgaben		Versicherungserstattungen		Vorsteuer		Umsatzsteuer	
			Ertrag	Einzahlung	Ertrag	Einzahlung	Ertrag	Einzahlung	Ertrag	Einzahlung	Ertrag	Einzahlung	Ertrag	Einzahlung
			1	2	3	4	5	6	7	8	9	10	11	12
			(in €)											
1.	Entwicklung in Haushaltsvorjahren													
1.1.	5. Haushaltsvorjahr (Ergebnis)	2021	0,00	0,00	175,00	185,00	35.311,38	29.580,38	0,00	0,00	0,00	49,02	0,00	1.165,75
1.2.	4. Haushaltsvorjahr (Ergebnis)	2022	0,00	0,00	25,00	25,00	24.814,26	25.334,78	0,00	0,00	0,00	0,00	0,00	1.165,75
1.3.	3. Haushaltsvorjahr (Ergebnis)	2023	0,00	0,00	25,00	25,00	28.557,59	28.171,07	419,22	419,22	0,00	28,17	0,00	1.165,75
1.4.	2. Haushaltsvorjahr (Ergebnis)	2024	0,00	0,00	725,00	350,00	27.088,39	25.586,11	1.389,17	1.389,17	0,00	0,00	0,00	1.165,75
1.5.	1. Haushaltvorjahr (Plan)	2025	0,00	0,00	0,00	0,00	20.000,00	20.000,00	0,00	0,00	0,00	0,00	0,00	0,00
2.	Ansatz des Haushaltsjahres	2026	0,00	0,00	0,00	0,00	20.000,00	20.000,00	0,00	0,00	0,00	0,00	0,00	0,00
2.1.	Ansatz des Haushaltsjahres je Einwohner	2026	0,00	0,00	0,00	0,00	19,65	19,65	0,00	0,00	0,00	0,00	0,00	0,00
3.	Ansätze der Haushaltsfolgejahre													
3.1.	1. Haushaltsfolgejahr	2027	0,00	0,00	0,00	0,00	25.000,00	25.000,00	0,00	0,00	0,00	0,00	0,00	0,00
3.2.	2. Haushaltsfolgejahr	2028	0,00	0,00	0,00	0,00	25.000,00	25.000,00	0,00	0,00	0,00	0,00	0,00	0,00
3.3.	3. Haushaltsfolgejahr	2029	0,00	0,00	0,00	0,00	25.000,00	25.000,00	0,00	0,00	0,00	0,00	0,00	0,00

Konzessionsabgaben

Die Gemeinde Rosenow erhält von der E.DIS AG Konzessionsabgaben für die Nutzung von öffentlichen Straßen und Wegen für die Verlegung von Leitungen, die der unmittelbaren Versorgung von Endverbrauchern im Gemeindegebiet mit Strom dienen.

Haushaltsplan 2026 der Gemeinde Rosenow

3.1.5 Zinserträge/ -einzahlungen und sonstige Finanzerträge/-einzahlungen

Lfd. Nr.		Jahr	Bankzinsen		Zinsen Verrechnungskonto Einheitskasse		Zinsen aus Ausleihungen		Sonstige Zinsen		Finanzerträge aus Beteiligungen	
			Ertrag	Einzahlung	Ertrag	Einzahlung	Ertrag	Einzahlung	Ertrag	Einzahlung	Ertrag	Einzahlung
			1	2	3	4	5	6	7	8	9	10
(in €)												
1.	Entwicklung in Haushaltsvorjahren											
1.1.	5. Haushaltsvorjahr (Ergebnis)	2021	0,00	0,00	0,00	0,00	0,00	0,00	62,00	317,00	11.015,14	11.015,14
1.2.	4. Haushaltsvorjahr (Ergebnis)	2022	0,00	0,00	0,00	0,00	0,00	0,00	952,64	952,64	11.015,14	11.015,14
1.3.	3. Haushaltsvorjahr (Ergebnis)	2023	0,00	0,00	0,00	0,00	0,00	0,00	-3.757,29	-3.790,37	11.015,14	11.015,14
1.4.	2. Haushaltsvorjahr (Ergebnis)	2024	22.521,37	22.521,37	0,00	0,00	0,00	0,00	7,00	56,08	11.015,14	11.015,14
1.5.	1. Haushaltvorjahr (Plan)	2025	0,00	0,00	0,00	0,00	0,00	0,00	0,00	0,00	10.000,00	10.000,00
2.	Ansatz des Haushaltsjahres	2026	0,00	0,00	0,00	0,00	0,00	0,00	0,00	0,00	10.000,00	10.000,00
2.1.	Ansatz des Haushaltsjahres je Einwohner	2026	0,00	0,00	0,00	0,00	0,00	0,00	0,00	0,00	9,82	9,82
3.	Ansätze der Haushaltsfolgejahre											
3.1.	1. Haushaltsfolgejahr	2027	0,00	0,00	0,00	0,00	0,00	0,00	0,00	0,00	10.000,00	10.000,00
3.2.	2. Haushaltsfolgejahr	2028	0,00	0,00	0,00	0,00	0,00	0,00	0,00	0,00	10.000,00	10.000,00
3.3.	3. Haushaltsfolgejahr	2029	0,00	0,00	0,00	0,00	0,00	0,00	0,00	0,00	10.000,00	10.000,00

Die Gemeinde Rosenow ist Aktionär der E.DIS AG. Der Aktienbestand der Gemeinde beträgt 35.576 Aktien. Durch die E.DIS AG werden jährlich Dividenden ausgeschüttet.

Haushaltsplan 2026 der Gemeinde Rosenow

3.2 Wichtige Aufwendungen und Auszahlungen

Die nachfolgende Tabelle zeigt eine Übersicht über die Entwicklung der wichtigsten Aufwendungen und Auszahlungen.

	2024		2025		2026		2027		2028		2029	
	Aufwand	Auszahlung	Aufwand	Auszahlung	Aufwand	Auszahlung	Aufwand	Auszahlung	Aufwand	Auszahlung	Aufwand	Auszahlung
	1	2	3	4	5	6	7	8	9	10	11	12
	(in €)											
Personalaufwendungen und -auszahlungen	95.786,70	95.106,70	124.300,00	124.300,00	129.300,00	129.300,00	129.900,00	129.900,00	132.200,00	132.200,00	135.100,00	135.100,00
Versorgungsaufwendungen und -auszahlungen	0,00	0,00	0,00	0,00	0,00	0,00	0,00	0,00	0,00	0,00	0,00	0,00
Aufwendungen und Auszahlungen für Sach- und Dienstleistungen	535.626,72	530.396,13	775.100,00	775.100,00	864.100,00	864.100,00	539.600,00	539.600,00	539.600,00	539.600,00	539.600,00	539.600,00
Abschreibungen	99,14	 	238.000,00	 	270.400,00	 	269.400,00	 	269.200,00	 	266.500,00	
Zuwendungen, Umlagen und sonstige Transferaufwendungen sowie -auszahlungen	1.036.835,40	1.027.470,08	1.125.600,00	1.125.600,00	1.189.100,00	1.189.100,00	1.176.000,00	1.176.000,00	1.176.000,00	1.176.000,00	1.176.000,00	1.176.000,00
Zinsaufwendungen / Zinsauszahlungen	28.273,56	29.915,43	25.300,00	25.300,00	28.800,00	28.800,00	26.000,00	26.000,00	23.100,00	23.100,00	22.400,00	22.400,00
Sonstige laufende Aufwendungen und Auszahlungen	121.893,70	110.073,13	129.500,00	129.500,00	117.300,00	117.300,00	76.000,00	76.000,00	67.600,00	67.600,00	68.800,00	68.800,00
Summe ordentliche Aufwendungen/Auszahlungen	1.818.515,22	1.792.961,47	2.417.800,00	2.179.800,00	2.599.000,00	2.328.600,00	2.216.900,00	1.947.500,00	2.207.700,00	1.938.500,00	2.208.400,00	1.941.900,00
Summe ordentliche Aufwendungen/Auszahlungen je EW	1.786,36	1.761,26	2.375,05	2.141,26	2.553,05	2.287,43	2.177,70	1.913,06	2.168,66	1.904,22	2.169,35	1.907,56

Insgesamt steigen die laufenden Aufwendungen und Auszahlungen gegenüber dem Vorjahr im Haushaltsjahr 2026 um 181.200 € im Ergebnishaushalt und um 148.800 € im Finanzhaushalt.

Haushaltsplan 2026 der Gemeinde Rosenow

3.2.1 Personal- und Versorgungsaufwendungen und -auszahlungen

	2024		2025		2026		2027		2028		2029	
	Aufwand	Auszahlung	Aufwand	Auszahlung	Aufwand	Auszahlung	Aufwand	Auszahlung	Aufwand	Auszahlung	Aufwand	Auszahlung
	1	2	3	4	5	6	7	8	9	10	11	12
(in €)												
Personalaufwendungen												
Aufwendungen/Auszahlungen für ehrenamtlich Tätige	25.922,42	25.242,42	38.700,00	38.700,00	41.700,00	41.700,00	41.000,00	41.000,00	41.000,00	41.000,00	41.700,00	41.700,00
Dienstbezüge und dergleichen	55.976,09	55.976,09	67.300,00	67.300,00	68.300,00	68.300,00	69.100,00	69.100,00	70.800,00	70.800,00	72.600,00	72.600,00
Beiträge zu Versorgungskassen	2.040,91	2.040,91	2.800,00	2.800,00	2.900,00	2.900,00	3.000,00	3.000,00	3.100,00	3.100,00	3.100,00	3.100,00
Beiträge zur gesetzlichen Sozialversicherung	11.847,28	11.847,28	15.500,00	15.500,00	16.400,00	16.400,00	16.800,00	16.800,00	17.300,00	17.300,00	17.700,00	17.700,00
Beihilfen, Unterstützungsleistungen und dergleichen	0	0	0	0	0	0	0	0	0	0	0	0
Personalnebenaufwendungen/-auszahlungen	0	0	0	0	0	0	0	0	0	0	0	0
Pauschalierte Lohnsteuer	0	0	0	0	0	0	0	0	0	0	0	0
Summe Personalaufwendungen/ -auszahlungen	95.786,70	95.106,70	124.300,00	124.300,00	129.300,00	129.300,00	129.900,00	129.900,00	132.200,00	132.200,00	135.100,00	135.100,00
Summe Personalaufwendungen/ -auszahlungen je Einwohner	94,09	93,43	122,10	122,10	127,01	127,01	127,60	127,60	129,86	129,86	132,71	132,71

Die Personalaufwendungen und -auszahlungen **steigen** gegenüber dem Vorjahr im Haushaltsjahr um **5.000 €** auf insgesamt 129.300 €.

Haushaltsplan 2026 der Gemeinde Rosenow

- Aufwendungen und Auszahlungen für ehrenamtlich Tätige

Im Vergleich zum Haushaltsjahr 2025 werden im Haushaltsjahr 2026 **3.000 € mehr** eingeplant (insgesamt 41.700 €).

Produktsachkonto	Produkt	2025	2026	Bemerkung
11104.50110000	Gemeindevertretung	18.000 €	18.000 €	Aufwandsentschädigung Bgm.
11104.50130000	Gemeindevertretung	7.400 €	7.400 €	Sitzungsgelder und zusätzlicher Sockelbetrag von 30 €/Monat für 8 Gemeindevertreter
12100.50190000	Wahlen	1.800 €	700 €	Landtagswahl
12605.50190000	Freiwillige Feuerwehr	11.500 €	15.600 €	Zusätzlich 5.000 € Pauschale Einsatz/Dienst
12606.50190000				
		38.700 €	41.700 €	Differenz 3.000 €

- Aufwendungen und Auszahlungen für Dienstbezüge Arbeitnehmer

Im Vergleich zum Haushaltsjahr 2025 werden im Haushaltsjahr 2026 **2.000 € mehr** veranschlagt (insgesamt 87.600 €).

Die jährlichen Beiträge zur gesetzlichen Sozialversicherung und zu den Versorgungskassen werden auf Basis der berechneten Dienstbezüge angepasst.

Haushaltsplan 2026 der Gemeinde Rosenow

3.2.2 Aufwendungen und Auszahlungen für Sach- und Dienstleistungen

Diese betreffen Energie, Wasser, Abwasser, Abfall, Unterhaltungsaufwand usw. für Grundstücke, Gebäude, Straßen, Wege, Plätze und Fahrzeuge.

	2024		2025		2026		2027		2028		2029	
	Aufwand	Auszahlung	Aufwand	Auszahlung	Aufwand	Auszahlung	Aufwand	Auszahlung	Aufwand	Auszahlung	Aufwand	Auszahlung
	1	2	3	4	5	6	7	8	9	10	11	12
(in €)												
Aufwendungen/Auszahlungen für Abfall	0,00	0,00	0,00	0,00	0,00	0,00	0,00	0,00	0,00	0,00	0,00	0,00
Aufwendungen/Auszahlungen für Energie/Wasser	193.281,26	195.116,36	233.600,00	233.600,00	221.600,00	221.600,00	203.500,00	203.500,00	203.500,00	203.500,00	203.500,00	203.500,00
Unterhaltungsaufwendungen/auszahlungen	156.455,44	143.579,75	338.700,00	338.700,00	428.400,00	428.400,00	148.600,00	148.600,00	148.600,00	148.600,00	148.600,00	148.600,00
Bewirtschaftungsaufwendungen/-auszahlungen	33.621,63	32.025,17	40.600,00	40.600,00	49.700,00	49.700,00	38.100,00	38.100,00	38.100,00	38.100,00	38.100,00	38.100,00
Sonstige Aufwendungen/Auszahlungen für Sach- und Dienstleistung	152.268,39	159.674,85	162.200,00	162.200,00	164.400,00	164.400,00	149.400,00	149.400,00	149.400,00	149.400,00	149.400,00	149.400,00
Summe Aufwendungen/Auszahlungen für Sach- und Dienstleistung	535.626,72	530.396,13	775.100,00	775.100,00	864.100,00	864.100,00	539.600,00	539.600,00	539.600,00	539.600,00	539.600,00	539.600,00
Summe Aufwendungen/Auszahlungen für Sach- und Dienstleistung je Einwohner	526,16	521,02	761,39	761,39	848,82	848,82	530,06	530,06	530,06	530,06	530,06	530,06

Insgesamt werden im Haushaltsjahr 2026 für die Aufwendungen und Auszahlungen für Sach- und Dienstleistungen **89.000 € mehr** gegenüber dem Vorjahr veranschlagt.

Haushaltsplan 2026 der Gemeinde Rosenow

3.2.2.1 Aufwendungen und Auszahlungen für Energie und Wasser

Im Vergleich zum Haushaltsjahr 2025 werden im Haushaltsjahr 2026 **12.000 € weniger** veranschlagt (insgesamt 221.600 €).

- Aufwendungen/ Auszahlungen für Heizung/Gas	insgesamt 122.000 €	Ansatzminderung um 1.000 €
- Aufwendungen/ Auszahlungen für Strom	insgesamt 33.500 €	Ansatzminderung um 10.700 €
- Aufwendungen/ Auszahlungen für Wasser	insgesamt 66.100 €	Minderung um 300 €

3.2.2.2 Unterhaltungsaufwendungen und -auszahlungen

Im Vergleich zum Vorjahr werden im Haushaltsjahr 2026 **89.700 € mehr** veranschlagt (insgesamt 428.400 €).

- Unterhaltung der Grundstücke	insgesamt 137.100 €	Senkung um 46.900 €
- Unterhaltung der Außenanlagen	insgesamt 79.500 €	Erhöhung um 43.400 €
- Unterhaltung der Straßen, Wege, Plätze und der sonst. Infrastruktur	insgesamt 125.000 €	Erhöhung um 72.500 €
- Fahrzeugunterhaltung	insgesamt 45.800 €	Erhöhung um 2.600 €
- Unterhaltung der Betriebs- und Geschäftsausstattung und der geringwertigen Geräte	insgesamt 41.000 €	Erhöhung um 18.100 €

Nachfolgend werden die wichtigsten Maßnahmen in 2026 aufgezeigt:

Produkt	Bezeichnung	Maßnahme	Auf-	Erträge	Eigenanteil
			wendungen	in €	
11408.52311000	Gemeindebüro – Unterhaltung der Grundstücke und Gebäude	Fensterbänke erneuern (HH-Rest) bei Bedarf	2.000 (+HH-Rest)	0	2.000
11408.52311000	Gemeindliche Wohnungen – Unterhaltung der Grundstücke und Gebäude	Strangsanierung SdF 11	HH-Rest		
		Renovierung Wohnungen	20.000	0	20.000
		Fassadenreinigung 32 WE	25.000	0	25.000
		Innentüren bei Bedarf	20.000	0	20.000
		Austausch defekter Iso-Glasscheiben 48 WE bei Bedarf	5.000	0	5.000
		Estrich in Kellerfluren	3.000	0	3.000
		Sonstiges	17.000	0	17.000
12605.52311000	Freiwillige Feuerwehr Rosenow/Schwandt – Unterhaltung der Grundstücke und Gebäude	Malerarbeiten Versammlungsraum Fliesen ausbessern, Grundreinigung Fußboden neue LED-Leuchten außen	12.500	0	12.500

Haushaltsplan 2026 der Gemeinde Rosenow

3.2.3 Abschreibungen / Erträge aus der Auflösung von Sonderposten zum Anlagevermögen

Mit der Umstellung des Rechnungswesens auf die kommunale Doppik wird neu der vollständige Ressourcenverbrauch aufgezeigt. Ausdruck des Ressourcenverbrauchs im Bereich des Anlagevermögens sind die Abschreibungen, die den Werteverzehr des gemeindlichen Vermögens widerspiegeln. Abschreibungen sind zahlungsneutral und verursachen keine Auszahlungen. Den Aufwendungen aus Abschreibungen stehen die Erträge aus der Auflösung von Sonderposten gegenüber.

Sonderposten stehen auf der Passivseite der Bilanz und setzen sich aus Zuwendungen, Beiträgen, Spenden usw. für die Finanzierung eines Vermögensgegenstandes zusammen. Die Auflösung erfolgt ertragswirksam entsprechend der Abschreibung des bezuschussten Vermögensgegenstandes.

	2024		2025		2026		2027		2028		2029	
	Abschreibung	Auflösung Sonderposten	Abschreibung	Auflösung Sonderposten	Abschreibung	Auflösung Sonderposten	Abschreibung	Auflösung Sonderposten	Abschreibung	Auflösung Sonderposten	Abschreibung	Auflösung Sonderposten
	1	2	3	4	5	6	7	8	9	10	11	12
	(in €)											
Immaterielle Vermögensgegenstände	3.800,00	0,00	3.800,00	0,00	3.800,00	0,00	3.800,00	0,00	3.800,00	0,00	3.800,00	0,00
Unbebaute -und bebaute Grundstücke und grundstücksgleiche Rechte	97.800,00	0,00	97.800,00	0,00	132.900,00	0,00	132.900,00	0,00	132.900,00	0,00	132.100,00	0,00
Infrastrukturvermögen	87.800,00	0,00	85.100,00	0,00	79.200,00	0,00	79.100,00	0,00	79.100,00	0,00	77.200,00	0,00
Sonstige planmäßige Abschreibung	21.000,00	0,00	51.300,00	0,00	54.500,00	0,00	53.600,00	0,00	53.400,00	0,00	53.400,00	0,00
außerplanmäßige Abschreibungen	0,00	0,00	0,00	0,00	0,00	0,00	0,00	0,00	0,00	0,00	0,00	0,00
Summe der Abschreibungen	210.400,00	65.100,00	238.000,00	68.500,00	270.400,00	86.900,00	269.400,00	86.700,00	269.200,00	86.700,00	266.500,00	86.700,00

*Eine Zuordnung der Auflösung von Sonderposten kann nicht dargestellt werden, da die Auflösung der Sonderposten über die zentralen Konten 4151 und 4159 erfolgt.

Die Veranschlagung der Planansätze für die Abschreibungen und die Auflösung von Sonderposten erfolgte auf der Basis der letzten festgestellten Jahresrechnung (2021).

Vermögensgegenstände, die dazu bestimmt sind, der Aufgabenerfüllung der Gemeinde dauerhaft zu dienen, sind dem Anlagevermögen zuzuordnen. Soweit diese Vermögensgegenstände im Rahmen ihrer Verwendung einer regelmäßigen Abnutzung unterliegen oder durch außergewöhnliche Vorfälle verbraucht werden, wird die hierdurch verursachte Minderung des Anlagevermögens als bilanzielle Abschreibung ergebniswirksam erfasst (§ 34 GemHVO-Doppik).

Abschreibungen sind zahlungsneutral und verursachen keine Auszahlungen, d.h. eine Darstellung im Finanzhaushalt erfolgt nicht.

Netto-Abschreibungsbelastung

Als Netto-Abschreibungsbelastung der Gemeinde versteht man die Aufwendungen aus Abschreibungen abzüglich der Erträge aus der Auflösung von Sonderposten. Die Netto-Abschreibungsbelastung der Gemeinde kann grundsätzlich aus der zweckgebundenen Kapitalrücklage aus investiv gebundenen Schlüsselzuweisungen abgedeckt werden, sofern sich aus der Netto-Abschreibungsbelastung für die Gemeinde ein negatives Jahresergebnis errechnet.

Ermittlung der Netto-Abschreibungsbelastung für das Jahr 2026:

	202	2026
	in €	
Abschreibungen	238.000	270.400
Erträge aus der Auflösung von Sonderposten	68.500	86.900
Netto-Abschreibungsbelastung	169.500	183.500
geplante Entnahme aus der zweckgebundenen Kapitalrücklage	55.100	49.900
verbleibende Abschreibungsbelastung	114.400	133.600

Haushaltsplan 2026 der Gemeinde Rosenow

3.2.4 Zuwendungen, Umlagen und Transferaufwendungen sowie Auszahlungen

Lfd. Nr.		Jahr	Zuweisungen und Zuschüsse für laufende Zwecke		Amtsumlage		Kreisumlage		Gewerbsteuerumlage		Sonstige (allg. Umlage an Zweckverbände)	
			Aufwand	Auszahlung	Aufwand	Auszahlung	Aufwand	Auszahlung	Aufwand	Auszahlung	Aufwand	Auszahlung
			(in €)									
			1	2	3	4	5	6	7	8	9	10
1.	Entwicklung in Haushaltsvorjahren											
1.1.	5. Haushaltsvorjahr (Ergebnis)	2021	139.960,74	139.960,74	156.770,04	156.770,04	403.886,89	403.886,89	47.469,86	7.683,33	65.629,69	65.629,69
1.2.	4. Haushaltsvorjahr (Ergebnis)	2022	156.689,38	156.689,38	180.270,33	180.270,33	488.682,00	488.682,00	21.262,22	-2.287,34	70.130,84	70.130,84
1.3.	3. Haushaltsvorjahr (Ergebnis)	2023	191.264,17	177.274,09	186.323,03	186.323,03	485.362,09	485.362,09	24.887,02	37.397,68	81.019,95	81.019,95
1.4.	2. Haushaltsvorjahr (Ergebnis)	2024	200.381,40	214.371,48	194.739,61	194.739,61	511.052,12	511.052,12	49.885,96	26.530,56	80.776,31	80.776,31
1.5.	1. Haushaltsvorjahr (Plan)	2025	252.800,00	252.800,00	226.700,00	226.700,00	530.300,00	530.300,00	35.000,00	35.000,00	80.800,00	80.800,00
2.	Ansatz des Haushaltsjahres	2026	257.800,00	257.800,00	244.100,00	244.100,00	583.300,00	583.300,00	23.100,00	23.100,00	80.800,00	80.800,00
2.1.	Ansatz des Haushaltsjahres je Einwohner	2026	253,24	253,24	239,78	239,78	572,99	572,99	22,69	22,69	79,37	79,37
3.	Ansätze der Haushaltsfolgejahre											
3.1.	1. Haushaltsfolgejahr	2027	244.700,00	244.700,00	244.100,00	244.100,00	583.300,00	583.300,00	23.100,00	23.100,00	80.800,00	80.800,00
3.2.	2. Haushaltsfolgejahr	2028	244.700,00	244.700,00	244.100,00	244.100,00	583.300,00	583.300,00	23.100,00	23.100,00	80.800,00	80.800,00
3.3.	3. Haushaltsfolgejahr	2029	244.700,00	244.700,00	244.100,00	244.100,00	583.300,00	583.300,00	23.100,00	23.100,00	80.800,00	80.800,00

Die Zuwendungen, Umlagen und sonstigen Transferaufwendungen/-auszahlungen **steigen** im Vergleich zum Vorjahr **um 63.500 €** auf insgesamt 1.189.100 €.

Haushaltsplan 2026 der Gemeinde Rosenow

3.2.4.1 Zuweisungen und Zuschüsse für laufende Zwecke

Im Vergleich zum Haushaltsjahr 2025 werden im Haushaltsjahr 2026 5.000 € mehr eingeplant (insgesamt 257.800 €).

Produktsachkonto	Produkt	2025	2026	Bemerkung
12605.54159000	Freiwillige Feuerwehr Rosenow/Schwandt	4.000 €	1.000 €	(Pauschale Einsatz/Dienst 3.000 € neu unter Aufwandsentschädigung eingeplant)
12606.54159000	Freiwillige Feuerwehr Luplow	2.000 €	0 €	Pauschale Einsatz/Dienst neu unter Aufwandsentschädigung eingeplant
21102.54159000	Schulkostenbeiträge	40.000 €	40.000 €	Zuschuss der Gemeinde
28100.54190000	Heimat- und Kulturpflege	4.600 €	4.600 €	Zuschüsse für Vereine
33100.54190000	Förderung v. Trägern der Wohlfahrtspflege	500 €	500 €	Volkssolidarität
36100.54143000	Förderung Kinder in Tageseinrichtungen	200.000 €	210.000 €	Finanzielle Beteiligung der Gemeinden
42100.54190000	Förderung des Sports	1.700 €	1.700 €	SV Rosenow
		252.800 €	257.800 €	Differenz 5.000 €

3.2.4.2 Amts- und Kreisumlage

Die Kreisumlage und die Amtsumlage sind die von den kreisangehörigen Gemeinden an den Landkreis und das Amt zu zahlenden Umlagen zur Finanzierung von erbrachten öffentlichen Leistungen. Die Höhe der von der Gemeinde Rosenow zu entrichtenden Kreisumlage errechnet sich über die Multiplikation der Umlagegrundlage mit dem Umlagesatz. Die Höhe des Umlagesatzes wird vom Kreistag beschlossen und über die Haushaltssatzung festgesetzt. Die Umlagegrundlage basiert auf der gemeindlichen Steuerkraft und den gemeindlichen Schlüsselzuweisungen. In die Steuerkraft fließen die Steuerkraftzahlen für die Gewerbesteuer, den gemeindlichen Einkommensteueranteil, die Grundsteuer A und B und den gemeindlichen Umsatzsteueranteil ein. Das gleiche Verfahren gilt auch für die Berechnung der Amtsumlage.

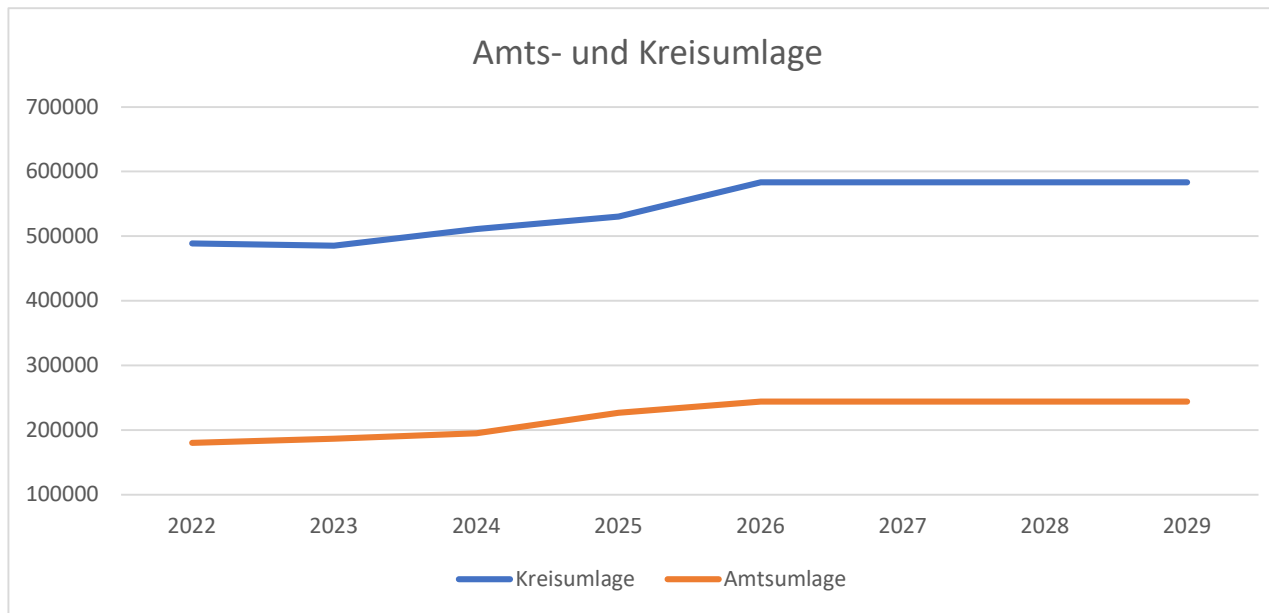
Die Entwicklung der Kreisumlage und der Amtsumlage als wesentliche, die Struktur der laufenden Aufwendungen und Auszahlungen bestimmende Parameter ist in der folgenden Grafik dargestellt. Dabei beruhen die Angaben zu Vorjahren auf Ist-Werten, die Angabe zum Haushaltsjahr auf aktuellen Plandaten (der aktuelle Kreisumlagesatz beträgt 43,294 %, die Umlagegrundlage 1.347.300,08 € = 583.300,10 €, der aktuelle Amtsumlagesatz 18,1128 %, die Umlagegrundlage 1.347.300,08 € = 244.033,77 €).

Haushaltsplan 2026 der Gemeinde Rosenow

	2022	2023	2024	2025
Kreisumlage	488.682,00 €	485.362,09 €	511.052,12 €	530.300,00 €
Amtsumlage	180.270,33 €	186.323,03 €	194.739,61 €	226.700,00 €

	2026	2027	2028	2029
Kreisumlage	583.300,00 €	583.300,00 €	583.300,00 €	583.300,00 €
Amtsumlage	244.100,00 €	244.100,00 €	244.100,00 €	244.100,00 €

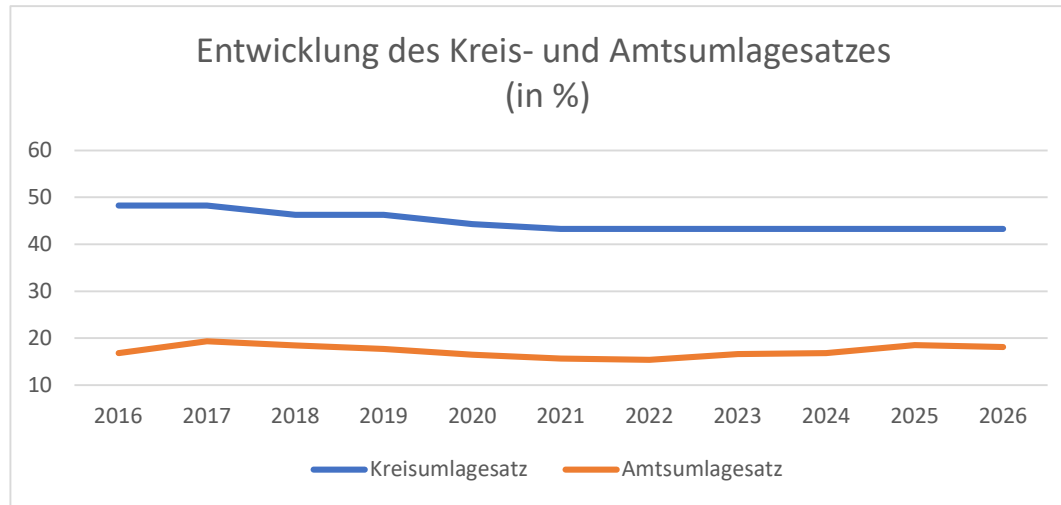
Im Vergleich zum Vorjahr steigt die Kreisumlage um 53.000 € auf 583.300 € und die Amtsumlage steigt um 17.400 € auf 244.100 €. In den folgenden Jahren wird ein gleichbleibendes Niveau der Kreis- und Amtsumlage erwartet.



Haushaltsplan 2026 der Gemeinde Rosenow

Entwicklung des Kreis- und Amtsumlagesatzes (in %)

Jahr	2016	2017	2018	2019	2020	2021	2022	2023	2024	2025	2026
Kreisumlage	48,305	48,305	46,305	46,305	44,294	43,294	43,294	43,294	43,294	43,294	43,294
Amtsumlage	16,830	19,344	18,4765	17,6811	16,4434	15,6340	15,4145	16,6199	16,7872	18,5079	18,1128



Haushaltsplan 2026 der Gemeinde Rosenow

3.2.5 Sonstige laufende Aufwendungen und Auszahlungen

Hierunter fallen Geschäftsausgaben, wie Aus- und Fortbildung, Reisekosten, Versicherungen, Fernmeldegebühren, öffentliche Bekanntmachungen, Rechtsanwaltskosten und Prüfungsgebühren.

Lfd. Nr.		Jahr	Sonstige Personal- und Versorgungsaufwendungen / Auszahlungen		Aufwendungen / Auszahlungen für die Inanspruchnahme von Rechten Dritter		Geschäftsaufwendungen / -auszahlungen		Sonstige			
			Aufwand	Auszahlung	Aufwand	Auszahlung	Aufwand	Auszahlung	Aufwand	Auszahlung		
			(in €)									
			1	2	3	4	5	6	7	8		
1.	Entwicklung in Haushaltsvorjahren											
1.1.	5. Haushaltsvorjahr (Ergebnis)	2021	34.098,59	4.564,68	29.699,91	26.355,24	20.115,68	20.235,64	0,00	923,40		
1.2.	4. Haushaltsvorjahr (Ergebnis)	2022	3.729,13	34.618,76	44.143,55	42.616,35	23.788,95	21.565,74	0,00	1.457,65		
1.3.	3. Haushaltsvorjahr (Ergebnis)	2023	14.481,90	11.398,70	31.658,38	36.241,02	27.583,75	29.888,17	0,00	0,00		
1.4.	2. Haushaltsvorjahr (Ergebnis)	2024	22.508,77	17.797,12	67.714,41	62.006,77	30.061,30	27.494,37	1.609,22	2.774,87		
1.5.	1. Haushaltsvorjahr (Plan)	2025	28.200,00	28.200,00	62.100,00	62.100,00	37.700,00	37.700,00	1.500,00	1.500,00		
2.	Ansatz des Haushaltsjahres	2026	29.900,00	29.900,00	45.100,00	45.100,00	38.400,00	38.400,00	3.900,00	3.900,00		
2.1.	Ansatz des Haushaltsjahres je Einwohner	2026	29,37	29,37	44,30	44,30	37,72	37,72	3,83	3,83		
3.	Ansätze der Haushaltsfolgejahre											
3.1.	1. Haushaltsfolgejahr	2027	10.600,00	10.600,00	28.200,00	28.200,00	33.300,00	33.300,00	3.900,00	3.900,00		
3.2.	2. Haushaltsfolgejahr	2028	10.600,00	10.600,00	19.800,00	19.800,00	33.300,00	33.300,00	3.900,00	3.900,00		
3.3.	3. Haushaltsfolgejahr	2029	10.600,00	10.600,00	19.800,00	19.800,00	34.500,00	34.500,00	3.900,00	3.900,00		

Insgesamt werden im Haushaltsjahr 2026 für die sonstigen laufenden Aufwendungen und Auszahlungen **12.200 € weniger** gegenüber dem Vorjahr veranschlagt.

Haushaltsplan 2026 der Gemeinde Rosenow

3.2.5.1. Sonstige Personal- und Versorgungsaufwendungen / -auszahlungen

Im Vergleich zum Haushaltsjahr 2025 werden für das Haushaltsjahr 2026 **1.700 € mehr** veranschlagt (insgesamt: 29.900 €).

- Aus- und Fortbildung	insgesamt 3.500 €	Senkung um 800 €
- Reisekosten/ Fahrkostenerstattung	insgesamt 1.200 €	
- Dienst- und Schutzkleidung	insgesamt 22.400 €	Erhöhung um 6.000 €
- sonstige Personalnebenaufwendungen (z.B. ärztliche Untersuchungen)	insgesamt 2.800 €	Senkung um 3.500 €

3.2.5.2. Aufwendungen / Auszahlungen für die Inanspruchnahme von Rechten und Diensten

Im Vergleich zum Haushaltsjahr 2025 werden für das Haushaltsjahr 2026 **17.000 € weniger** veranschlagt (insgesamt: 45.100 €).

- Mieten und Pachten	insgesamt 12.400 €	Erhöhung um 2.800 €
- Leasing	insgesamt 11.200 €	
- Sachverständigen- und Gerichtskosten	insgesamt 21.500 €	Senkung um 19.800 €

3.2.5.3. Geschäftsaufwendungen / -auszahlungen

Im Vergleich zum Haushaltsjahr 2025 **erhöhen** sich die Ansätze im Haushaltsjahr 2026 um **700 €** auf insgesamt 38.400 €.

- Geschäftsaufwendungen	insgesamt 13.700 €	Erhöhung um 1.200 €
- Versicherungsbeiträge	insgesamt 23.000 €	Senkung um 500 €
- Repräsentationen	insgesamt 1.700 €	-

3.2.5.4. Sonstige

Im Vergleich zum Haushaltsjahr 2025 **erhöhen** sich die Ansätze im Haushaltsjahr 2026 um **2.400 €** auf insgesamt 3.900 €.

- Aufwendungen und Auszahlungen für Beiträge zu Wirtschaftsverbänden, sonstige Finanzaufwendungen und -auszahlungen, Grundsteuern für gemeindeeigene Grundstücke sowie Umsatzsteuer

3.2.6 Übersicht über die Zuwendungen an Fraktionen

Entfällt in der Gemeinde Rosenow.

Haushaltsplan 2026 der Gemeinde Rosenow

3.2.7 Zinsaufwendungen/ -auszahlungen und sonstige Finanzaufwendungen/ -auszahlungen

Lfd. Nr.		Jahr	Bankzinsen		Zinsen Verrechnungskonto Einheitskasse		Sonstige Zinsaufwendungen / -auszahlungen		Finanzaufwendungen / -auszahlungen aus Beteiligungen		Sonstige Finanzaufwendungen / -auszahlungen	
			Aufwand	Auszahlung	Aufwand	Auszahlung	Aufwand	Auszahlung	Aufwand	Auszahlung	Aufwand	Auszahlung
			(in €)									
			1	2	3	4	5	6	7	8	9	10
1.	Entwicklung in Haushaltsvorjahren											
1.1.	5. Haushaltsvorjahr (Ergebnis)	2021	26.827,43	26.827,43	0,00	0,00	0,00	0,00	0,00	0,00	0,00	0,00
1.2.	4. Haushaltsvorjahr (Ergebnis)	2022	25.499,12	25.499,12	0,00	0,00	0,00	0,00	0,00	0,00	0,00	0,00
1.3.	3. Haushaltsvorjahr (Ergebnis)	2023	25.617,67	23.975,08	0,00	0,00	0,00	0,00	0,00	0,00	0,00	0,00
1.4.	2. Haushaltsvorjahr (Ergebnis)	2024	28.273,56	29.915,43	0,00	0,00	0,00	0,00	0,00	0,00	0,00	0,00
1.5.	1. Haushaltsvorjahr (Plan)	2025	25.300,00	25.300,00	0,00	0,00	0,00	0,00	0,00	0,00	0,00	0,00
2.	Ansatz des Haushaltsjahres	2026	28.800,00	28.800,00	0,00	0,00	0,00	0,00	0,00	0,00	0,00	0,00
2.1.	Ansatz des Haushaltsjahres je Einwohner	2026	28,29	28,29	0,00	0,00	0,00	0,00	0,00	0,00	0,00	0,00
3.	Ansätze der Haushaltsfolgejahre											
3.1.	1. Haushaltsfolgejahr	2027	26.000,00	26.000,00	0,00	0,00	0,00	0,00	0,00	0,00	0,00	0,00
3.2.	2. Haushaltsfolgejahr	2028	23.100,00	23.100,00	0,00	0,00	0,00	0,00	0,00	0,00	0,00	0,00
3.3.	3. Haushaltsfolgejahr	2029	22.400,00	22.400,00	0,00	0,00	0,00	0,00	0,00	0,00	0,00	0,00

Haushaltsplan 2026 der Gemeinde Rosenow

3.3 Übersicht über die Entwicklung der Investitionen und Investitionsförderungsmaßnahmen sowie die sich hieraus ergebenden Auswirkungen auf die Ergebnis- und Finanzhaushalte der folgenden Haushaltsjahre

Lfd. Nr.		2026		Ansätze der Haushaltsfolgejahre						
				2027		2028		2029		
		Ergebnis-haushalt	Finanz-haushalt	Ergebnis-haushalt	Finanz-haushalt	Ergebnis-haushalt	Finanz-haushalt	Ergebnis-haushalt	Finanz-haushalt	
		1	2	3	4	5	6	7	8	
(in €)										
1.	Investitionen des Haushaltsjahres									
1.1	Investitionsauszahlungen	 	921.400	 	0	 	0	 	0	
1.2	Investitionseinzahlungen	 	1.478.500	 	79.800	 	79.800	 	79.800	
1.3	Abschreibungen	270.400	 	269.400	 	269.200	 	266.500	 	
1.4	Erträge aus der Auflösung von Sonderposten	86.900	 	86.700	 	86.700	 	86.700	 	
1.5	Unterhaltungs- und Bewirtschaftungsaufwendungen	864.100	 	539.600	 	539.600	 	539.600	 	
1.6	Kreditaufnahme	 	 	 	 	 	 	 	 	
1.7	Kredittilgung (planmäßig)	 	370.400	 	87.900	 	71.600	 	73.400	
1.8	Fremdkapitalzins	 	 	 	 	 	 	 	 	
1.9	Bei Ersatzinvestition Wegfall von Abschreibungen auf Altanlagen	 	 	 	 	 	 	 	 	
1.10	Bei Ersatzinvestition Wegfall von Unterhaltungs- / Bewirtschaftungsaufwendungen	 	 	 	 	 	 	 	 	

Haushaltsplan 2026 der Gemeinde Rosenow

3.3.1. Investitionen

THH	Produkt	Bezeichnung	Auszahlungen	Einzahlungen	davon EA	
			in €			
3	11402	Liegenschaften	23.000,00	0,00	23.000,00	Ankauf/Tausch von Flächen
				600.000,00		Verkauf Wohnblock
6	11403	Gemeindearbeiter	17.000,00	0,00	17.000,00	Erwerb Straßenreinigungsgerät 15.000 €, Auflagen Arbeitsschutz 2.000 €
5	12606	Freiwillige Feuerwehr Luplow	6.700,00	0,00	6.700,00	Anschaffung Ausrüstung (Stabilisierungssystem 3.500 €, Energiebox 3.200 €)
2	42402	Eigene Sportstätten	809.700,00	480.000,00	329.700,00	energetische Sanierung des Sportlerheim
6	57100	Mischgebiet	50.000,00	0,00	50.000,00	Erschließung Mischgebiet
3	57302	Speicher Tarnow	15.000,00	0,00	15.000,00	Vorhänge Brand- und Schallschutz
gesamt			921.400,00	1.080.000,00	-158.600,00	

Die Investitionen bzw. die Investitionsfördermaßnahmen sind jeweils als Einzelmaßnahme in der Investitionsübersicht (Anlage Muster 10 b) dargestellt. Die Vorhaben werden den jeweiligen Produkten zugeordnet. Alle dargestellten Auswirkungen sind jährliche Auswirkungen.

Anlagegüter mit Anschaffungskosten über 1.000 EUR werden über die gewöhnliche Nutzungsdauer gemäß Landeseinheitlicher Abschreibungstabelle zum NKHR M-V, abgeschrieben. Entsprechende Aufwendungen für Abschreibungen sind im Ergebnishaushalt anteilig berücksichtigt.

3.4 Verpflichtungsermächtigungen

Im Haushaltsjahr 2026 werden Verpflichtungsermächtigungen in Höhe von 0 € veranschlagt.

Muster 3
(zu § 1 Nummer 2 GemHVO-Doppik)

Übersicht über die aus Verpflichtungsermächtigungen voraussichtlich fällig werdenden Auszahlen				
Verpflichtungsermächtigungen (gemäß § 1 Nummer 2 GemHVO-Doppik)	Planungsdaten des Haushaltsfolgejahres	Planungsdaten des zweiten Haushaltsfolgejahres	Planungsdaten des dritten Haushaltsfolgejahres	Planungsdaten der weiteren Haushaltsfolgejahre
	2027	2028	2029	2030ff
	in €			
	1	2	3	4
im Haushaltsjahr 2026	0	0	0	0
Summe	0	0	0	0

Haushaltsplan 2026 der Gemeinde Rosenow

3.5 Verbindlichkeiten

3.5.1 Übersicht über den voraussichtlichen Stand der Verbindlichkeiten zum Ende des Haushaltsjahres

Muster 4a
(zu § 1 Nummer 3 GemHVO-Doppik)

Übersicht über den voraussichtlichen Stand der Verbindlichkeiten 2026						Erläuterungen
Nr.	Art (gemäß § 47 Absatz 5 Nummer 4 GemHVO-Doppik)	Voraussichtlicher Stand zu Beginn des Haushaltsjahres	Tilgung a) planmäßig b) Umschuldung c) außerplanmäßig	Kreditaufnahmen a) Neuaufnahme b) Umschuldung	Voraussichtlicher Stand zum Ende des Haushaltsjahres	Kontonummer ¹
		in €				
		1	2	3	4	
1.1	Verbindlichkeiten aus Kreditaufnahmen für Investitionen und Investitionsförderungsmaßnahmen <u>ohne</u> Vorgänge, die diesen wirtschaftlich gleichkommen	1.303.139,52	370.400,00	a)	932.739,52	311-319
			b)	b)		
			c)	 		
1.2	Verbindlichkeiten aus Vorgängen, die Kreditaufnahmen für Investitionen und Investitionsförderungsmaßnahmen wirtschaftlich gleichkommen		a)	a)		331-337
			b)	b)		
			c)	 		
2.1	Verbindlichkeiten aus Kassenkrediten <u>ohne</u> Vorgänge, die diesen wirtschaftlich gleichkommen		 			321-329, 37431
2.2	Verbindlichkeiten aus Vorgängen, die Kassenkrediten wirtschaftlich gleichkommen		 			338
	Verbindlichkeiten aus Kreditaufnahmen (Summe der Nummern 1.1 bis 2.2)	1.303.139,52	 		932.739,52	

¹ Diese Angaben beziehen sich auf die Spalten 1 und 4

Haushaltsplan 2026 der Gemeinde Rosenow

3.5.2 Entwicklung der Investitionskredite

Lfd. Nr.		Jahr	Investitionskredite		Liquiditätskredite	Insgesamt			
			Zinsen	Tilgung	Zinsen	Schuldenstand per 31.12. des Haushaltsjahres	Pro-Kopf-Verschuldung zum Ende des Haushaltsjahres		
			(in €)						
			1	2	3	4	5		
1.	Entwicklung in Haushaltsvorjahren								
1.1.	5. Haushaltsvorjahr (Ergebnis)	2021	26.827,43	96.623,07	0,00	1.886.429,47	1.952,83		
1.2.	4. Haushaltsvorjahr (Ergebnis)	2022	25.499,12	98.250,41	0,00	1.788.179,06	1.773,99		
1.3.	3. Haushaltsvorjahr (Ergebnis)	2023	23.975,08	83.817,08	0,00	1.693.608,51	1.706,07		
1.4.	2. Haushaltsvorjahr (Ergebnis)	2024	26.100,00	303.324,90	0,00	1.401.039,88	1.376,27		
1.5.	1. Haushaltsvorjahr (Plan)	2025	25.300,00	96.200,00	0,00	1.304.839,88	1.281,77		
2.	Ansatz des Haushaltsjahres	2026	28.800,00	370.400,00	0,00	934.439,88	917,92		
2.1.	Ansatz des Haushaltsjahres je Einwohner	2026	28,29	363,85	0,00	917,92			
3.	Ansätze der Haushaltsfolgejahre								
3.1.	1. Haushaltsfolgejahr	2027	26.000,00	87.900,00	0,00	846.539,88	831,57		
3.2.	2. Haushaltsfolgejahr	2028	23.100,00	71.600,00	0,00	774.939,88	761,24		
3.3.	3. Haushaltsfolgejahr	2029	22.400,00	73.400,00	0,00	701.539,88	689,14		

Haushaltsplan 2026 der Gemeinde Rosenow



Die folgende Zusammenstellung zeigt die Entwicklung der Investitionskredite sowie die Restlaufzeit zum Ende des Haushaltsjahres

lfd. Nr.	Schulden aus Krediten von	Stand 01.01.2024	Stand 01.01.2025	Voraussichtlicher Stand zu Beginn des Haushaltsjahres 2026	Voraussichtlicher Stand zum Ende des Haushaltsjahres 2026	Restlaufzeit zum Ende des Haushaltsjahres 2026			
						bis zu einem Jahr	von über einem Jahr bis zu 5 Jahren	von mehr als 5 Jahren	
		(in €)							
		1	2	3	4	5	6	7	
1.	Bund,LAF,ERP-Sonder-vermögen	0,00	0,00	0,00	0,00	0,00	0,00	0,00	
2.	Landesförderinstitut	165.594,65	128.281,70	90.142,78	51.311,57	17.767,60	33.543,97	0,00	
	Summe Landesförderinstitut	165.594,65	128.281,70	90.142,78	51.311,57	17.767,60	33.543,97	0,00	
3.	Gemeinden und Gemeindeverbände	0,00	0,00	0,00	0,00	0,00	0,00	0,00	
4.	Zweckverbände und dergleichen	0,00	0,00	0,00	0,00	0,00	0,00	0,00	
5.	Sonstige öffentliche Kredite	0,00	0,00	0,00	0,00	0,00	0,00	0,00	
6.	Kreditmarkt	1.528.013,86	1.272.758,18	1.212.996,74	894.621,17	0,00	0,00	894.621,17	
	Summe Kreditmarkt	1.528.013,86	1.272.758,18	1.212.996,74	894.621,17	0,00	0,00	894.621,17	
Summe gesamt		1.693.608,51	1.401.039,88	1.303.139,52	945.932,74	17.767,60	33.543,97	894.621,17	

3.5.3. Entwicklung der Kredite zur Sicherung der Zahlungsfähigkeit

Der in 2025 geplante Kassenkredit musste nicht in Anspruch genommen werden.
In 2026 ist ein genehmigungsfreier Kassenkredit eingearbeitet.

3.6 Übersicht über die Belastung des Haushaltes durch kreditähnliche Rechtsgeschäfte

Ein kreditähnliches Rechtsgeschäft liegt vor, wenn die Gemeinde im laufenden Haushaltsjahr – im Wesentlichen – die volle Leistung erhält, die von ihr zu erbringende Gegenleistung jedoch erst zu einem späteren Zeitpunkt erbringen muss.

Einer Kreditverpflichtung kommen u.a. folgende Rechtsgeschäfte gleich:

- Leasingverträge
- Leibrentenverträge
- Schuldübernahmen
- Baubetreuungsverträge mit Generalübernehmen
- PPP/ÖPP-Verträge

Die Gemeinde hat kreditähnliche Geschäfte in Form von Leasingverträgen abgeschlossen:

Produkt		Leasingrate	
11403 Gemeindearbeiter	Traktor Kubota mit Anbaugeräten	11.200,00 €/Jahr	Laufzeit über 60 Monate bis 09/2027

3.7 Entwicklung der Sonderposten

Als Sonderposten werden die für bestimmte Investitionen erhaltenen Fördermittel des Landes o.a. ausgewiesen, deren ertragswirksame Auflösung durch den Fördermittelgeber nicht ausgeschlossen wurde. Auch Zuschüsse aus Beiträgen und ähnlichen Entgelten Nutzungsberechtigter sind als Sonderposten auszuweisen. Diese Mittel stellen kein Eigenkapital der Gemeinde dar, da sie nicht aus eigener Steuerkraft erwirtschaftet wurden.

Es handelt sich auch nicht um Kredite, da keine Rückzahlungspflicht besteht. Fördermittel und Beiträge bilden insoweit ein eigenständiges Finanzierungselement. Die Sonderposten werden über die Abschreibungszeit des damit finanzierten Wirtschaftsgutes aufgelöst. Am Ende der Nutzungsdauer sind sie also aufgebraucht.

Haushaltsplan 2026 der Gemeinde Rosenow

Übersicht über die Entwicklung der Sonderposten

Ifd. Nr.	Art	Stand 31.12.2023	Stand 31.12.2024	Auflösung 2025 Planansatz	Voraussichtlicher Stand zu Beginn des Haushaltsjahres 2026	Einstellungen	Planmäßige Auflösung	Außerplanmäßige Auflösung / Abgänge	Voraussichtlicher Stand zum Ende des Haushaltsjahres 2026	Voraussichtlicher Stand zum Ende des Haushaltsjahres 2026 je Einwohner
		(in €)								
		1	2	3	4	5	6	7	8	9
1.	Sonderposten aus Zuwendungen für Investitionen	1.903.622,55	2.264.417,69	61.700,00	2.202.717,69	0,00	72.500,00	0,00	2.130.217,69	2.092,55
2.	Sonderposten aus Beiträgen	27.501,36	27.501,36	6.800,00	20.701,36	0,00	14.400,00	0,00	6.301,36	6,19
3.	Sonderposten aus Anzahlungen	724.303,52	769.201,56	0,00	769.201,56	509.900,00	0,00	0,00	1.279.101,56	1.256,48
3.1	Anzahlungen aus Zuwendungen	622.916,65	642.668,74	0,00	642.668,74	480.000,00	0,00	0,00	1.122.668,74	1.102,82
3.2	Anzahlungen aus Beiträgen	101.386,87	126.532,82	0,00	126.532,82	29.900,00	0,00	0,00	156.432,82	153,67
4.	Sonderposten für den Gebührenaussgleich	0,00	0,00	0,00	0,00	0,00	0,00	0,00	0,00	0,00
5.	Sonstige Sonderposten	0,00	0,00	0,00	0,00	0,00	0,00	0,00	0,00	0,00
Summe gesamt		2.655.427,43	3.061.120,61	68.500,00	2.992.620,61	509.900,00	86.900,00	0,00	3.415.620,61	3.355,23

3.8 Entwicklung der Rückstellungen

In der Gemeinde Rosenow liegen keine Rückstellungen vor.

Muster 4b
(zu § 1 Nummer 3 GemHVO-Doppik)

Übersicht über den voraussichtlichen Stand der Rückstellungen						Erläuterung
Nr.	Art (gemäß § 47 Absatz 5 Nummer 3 GemHVO-Doppik)	Stand zu Beginn des Haushaltsjahres 2026	Inanspruchnahme/ Auflösung	Zuführung	Stand zum Ende des Haushaltsjahres 2026	Kontonummer
		in €				
		1	2	3	4	
1.	Rückstellungen für Pensionen und ähnliche Verpflichtungen	0	0	0	0	24
2.	Steuerrückstellungen	0	0	0	0	25
3.	Sonstige Rückstellungen	0	0	0	0	27-29
4.	Summe	0	0	0	0	

3.9 Übersicht über die Pflichtaufgaben und die freiwilligen Leistungen

Was verbirgt sich hinter den Sogenannten Pflicht- und Freiwilligen Aufgaben?

Die Städte, Gemeinden und Kreise haben vor allem die Grundversorgung mit Einrichtungen der öffentlichen Daseinsvorsorge sicherzustellen (Beispielsweise Schulen, Kultur, Öffentlicher Personennahverkehr, Sport, Ver- und Entsorgung). Sie erledigen eine Reihe von Aufgaben, die ihnen vom Bund und den Bundesländern auferlegt bzw. übertragen wurden.

Letztere gehören zu den so genannten Pflichtaufgaben. Hierbei haben die Kommunen kaum Spielräume. Es ist zumeist gesetzlich vorgegeben, in welcher Art und welchem Umfang die Aufgabe erledigt werden muss. Laut Kommunalverfassung wird bei den Pflichtaufgaben zwischen denen des übertragenen Wirkungskreises und denen des eigenen Wirkungskreises unterschieden.

Übertragener Wirkungskreis: Hierbei handelt es sich um Aufgaben, die den kommunalen Organen (Bürgermeister, Landrat oder Amtsvorsteher) zur Erfüllung nach Weisung übertragen werden. Im Grunde sind es kommunale Aufgaben staatlichen Ursprungs. Dabei kann die Gemeinde in der Regel weder das „Ob“ noch das „Wie“ entscheiden. Beispiele: Ausländerangelegenheiten, Ordnungsrecht, Katastrophenschutz, Unterhaltssicherung, Gesundheitsdienst.

Haushaltsplan 2026 der Gemeinde Rosenow

Pflichtige Aufgaben im eigenen Wirkungskreis: Die kommunalen Körperschaften können durch Gesetz oder durch Rechtsverordnung zur Erfüllung einzelner Selbstverwaltungsaufgaben verpflichtet werden (pflichtige Selbstverwaltungsaufgaben). Die Gemeinde kann hier in der Regel nicht das „Ob“, sondern nur das „Wie“ entscheiden. Beispiele: ÖPNV, Abfallwirtschaft, Sozialhilfe, Jugendhilfe, Brandschutz, Denkmalschutz, Kindertagesförderung.

Vergleich der Erträge aus Steuern und der allgemeinen Zuweisungen mit den Aufwendungen/Auszahlungen für die Pflichtaufgaben

	2020	2021	2022	2023	2024	2025	2026
Produkt 611 (alt 9000) gesamt	1.015.800 €	904.500 €	725.200 €	843.400 €	1.413.100 €	1.234.600 €	1.109.100 €
Schulbeiträge ohne eigene Schule	137.300 €	163.000 €	155.000 €	148.000 €	155.000 €	172.000 €	170.000 €
Wohnsitzanteil Kita	134.400 €	128.400 €	128.400 €	140.000 €	195.000 €	200.000 €	210.000 €
Amtsumlage	161.800 €	156.800 €	188.700 €	186.400 €	194.800 €	226.700 €	244.100 €
Kreisumlage	388.600 €	403.900 €	508.300 €	485.400 €	502.300 €	530.300 €	583.300 €
Gewerbesteuerumlage	23.200 €	18.500 €	18.000 €	18.000 €	35.000 €	35.000 €	23.100 €
Feuerwehr	72.700 €	96.500 €	72.300 €	105.600 €	145.000 €	179.000 €	225.000 €
Gemeindestraßen	75.400 €	85.700 €	129.200 €	62.500 €	67.500 €	77.000 €	142.000 €
gesamt	993.400 €	1.052.800 €	1.199.900 €	1.145.900 €	1.294.600 €	1.420.000 €	1.597.500 €
Saldo der Erträge aus Steuern/ Zuweisungen und der Pflichtaufgaben	22.400 €	-148.300 €	-474.700 €	-302.500 €	118.500 €	-185.400 €	-488.400 €

Freiwillige Aufgaben sind Aufgaben, die sich die Kommune selbst stellt. Sie bilden das Herzstück der Kommunalpolitik. Hier geht es um Lebensqualität: Beratungsstellen, Museen, Bibliotheken, Jugendeinrichtungen Sportplätze, Freibäder, Freizeitangebote, Tierparks usw. Je knapper das Geld wird, desto mehr geraten gerade diese Leistungen in Bedrängnis.

Haushaltsplan 2026 der Gemeinde Rosenow

Freiwillige Aufwendungen / Auszahlungen Gemeinde Rosenow laufende Verwaltungstätigkeit 2026

THH	Produkt	Bezeichnung	Aufwendungen	Erträge	EA /Zuschüsse der Gemeinde	Auszahlungen	Einzahlungen	davon EA
			in €					
1	11104	Repräsentation Gemeindevertretung	1.700,00	0,00	1.700,00	1.700,00	0,00	1.700,00
1	11401	Gemeindeverwaltung	13.400,00	3.300,00	10.100,00	9.600,00	3.300,00	6.300,00
3	11402	Liegenschaften	11.500,00	14.200,00	-2.700,00	8.300,00	12.000,00	-3.700,00
	11412	Gemeinde-turnhalle	46.700,00	13.300,00	33.400,00	21.700,00	5.800,00	15.900,00
2	28100	Heimatspflege	11.100,00	0,00	11.100,00	11.100,00	0,00	11.100,00
2	28101	Seniorenbetreuung	200,00	0	200,00	200,00	0	200,00
2	33100	Förderung v. Trägern der Wohlfahrtspflege	500,00	0	500,00	500,00	0	500,00
2	36200	Jugendarbeit	300,00	0	300,00	300,00	0	300,00
2	36602	Spielplätze	15.000,00	3.700,00	11.300,00	5.200,00	0,00	5.200,00
2	42100	Förderung des Sports	1.700,00	0,00	1.700,00	1.700,00	0,00	1.700,00
2	42402	Eigene Sportstätten	4.100,00	0	4.100,00	3.900,00	0,00	3.900,00
	55100	Park Rosenow	2.400,00	0	2.400,00	0,00	0,00	0,00
	55102	Badestelle	1.300,00	0,00	1.300,00	1.300,00	0,00	1.300,00
3	57302	Haus der Begegnung Tarnow	25.400,00	8.000,00	17.400,00	10.100,00	700,00	9.400,00
3	57303	Haus der Begegnung Schwandt	6.400,00	0,00	6.400,00	5.500,00	0,00	5.500,00
3	57305	Fachwerkscheune Luplow	37.100,00	19.100,00	18.000,00	12.400,00	2.300,00	10.100,00
Summe			<u>178.800,00</u>	<u>61.600,00</u>	<u>117.200,00</u>	<u>93.500,00</u>	<u>24.100,00</u>	<u>69.400,00</u>

4. Nachweis der dauernden Leistungsfähigkeit

Mit dem vorliegenden Haushaltsplan ist die dauernde Leistungsfähigkeit laut RUBIKON als „eingeschränkte dauernde Leistungsfähigkeit“ (-51 Punkte) eingestuft.

5. Erklärung bzw. Nachweis zum Stellenplan der Gemeinde Rosenow

In der Gemeinde Rosenow sind im Haushaltsjahr ein Gemeindearbeiter und ein Gemeindearbeiterhelfer tätig. Gegenüber dem Vorjahr verändert sich der Stellenplan nicht.

6. Produktstruktur der Gemeinde Rosenow, Bildung von Teilhaushalten

Für die Gemeinde Rosenow wurden sechs Teilhaushalte gebildet:

1. Teilhaushalt	Innere Verwaltung
zugeordnete Produkte	11104 Gemeindevertretung
	11401 Gemeindebüro
	12299 Standesamt
	12100 Wahlen
2. Teilhaushalt	Schule, Jugend, Sport, Kultur und Soziales
zugeordnete Produkte	21102 Schulkostenbeiträge Grundschüler
	21502 Schulkostenbeiträge Realschüler
	28100 Heimat -und sonstige Kulturpflege
	28101 Seniorenbetreuung
	33100 Förderung von Trägern der Wohlfahrt
	36100 Förderung von Kindern in Tageseinrichtungen und in Tagespflege
	36200 Jugendarbeit
	36602 Spielplätze
	42100 Förderung des Sports
	42402 eigene Sportstätten

Haushaltsplan 2026 der Gemeinde Rosenow

57500 Tourismus der Gemeinde

3. Teilhaushalt
zugeordnete Produkte

Finanzen und Liegenschaften

11402 Liegenschaften

11408 gemeindliche Wohnungen

11409 Schulgebäude (vermietet)

11410 Kitagebäude (vermietet)

11411 Heizanlage

11412 Gemeindeturnhalle

54000 Konzessionsabgaben

57302 Gemeindehaus Tarnow

57303 Gemeindehaus Schwandt

57305 Fachwerkscheune Luplow

4. Teilhaushalt
zugeordnete Produkte

Zentrale Finanzleistungen

61100 Steuern, allgemeine Zuweisungen und Umlagen

61200 Sonstige allgemeine Finanzwirtschaft

62600 Beteiligungen, Anteile, Wertpapiere des Anlagevermögens

5. Teilhaushalt
zugeordnete Produkte

Sicherheit und Ordnung

12201 Ordnungsangelegenheiten

12605 Freiwillige Feuerwehr Rosenow

12606 Freiwillige Feuerwehr Luplow

55305 Friedhof

6. Teilhaushalt
zugeordnete Produkte

Bauen

11403 Gemeindearbeiter

51100 Räumliche Planungs- und Entwicklungsarbeiten

53800 Abwasserbeseitigung

53702 Deponie OVVD

54100 Gemeindestraßen

Haushaltsplan 2026 der Gemeinde Rosenow

54500 Winterdienst
55102 Badestelle
55100 Park Rosenow
55203 WVB
55204 Bodenschutz

Der Haushaltsplan der Gemeinde Rosenow für das Haushaltsjahr 2026 wurde entsprechend den Bestimmungen der Kommunalverfassung des Landes Mecklenburg-Vorpommern, den Bestimmungen der Gemeindehaushaltsverordnung-Doppik Mecklenburg-Vorpommern, dem Schreiben des Ministeriums für Inneres und Bau – Orientierungsdaten für die Haushaltsplanung 2026 vom 27. November 2025 und der Aktualisierung vom 08. Januar 2026 – sowie den Zuarbeiten der Ämter der Amtsverwaltung Stavenhagen erarbeitet.

2025-02-16

Stellenplan 2026

der Gemeinde Rosenow

nachrichtlich:

Erläuterungen:

AN	- Arbeitnehmer
TN	- Teilnehmer
GfB	- Geringfügig Beschäftigte
kw	- künftig wegfallen
ku	- künftig umwandeln
KomStOVO	- Stellenobergrenzenverordnung für Kommunalbeamte

Hinweis:

Die in der männlichen Form aufgeführten Stellen, Amts-/Funktionsbezeichnungen gelten gleichzeitig für weibliche Bedienstete.

Stellenplan der Gemeinde Rosenow für das Jahr 2026

Lfd. Nr.	Bezeichnung der Stelle	Anzahl und Bewertung im Vorjahr	tats. Besetzung am 30.06. des Vorjahres	Anzahl und Bewertung im lfd. HH-Jahr	Stellenvermerke Bemerkungen
1	Gemeindearbeiter	1 EG 4	1 EG 4	1 EG 4	
2	Gemeindearbeiterhelfer	0,82050 EG 1	0,82050 EG 1	0,82050 EG 1	

Gemeinde Rosenow

Veränderungsliste zum Stellenplan 2025

Lfd. Nr. im Stellenplan 2026	Amt/ Abteilung	Zahl der Stellen	Höher-, Herabstufungen und Umwandl.		Zugänge Besoldungsgr. Entgeltgruppe	Abgänge Besoldungsgr. Entgeltgruppe	Bemerkungen
			v. Besoldungsgr./ Entgeltgruppe	nach Besoldungsgr./ Entgeltgruppe			
1	2	3	4	5	6	7	8
				keine Änderungen			

Ergebnishaushalt



Ergebnishaushalt 2026

Gemeinde: 12 Gemeinde Rosenow

Seite : 1
 Datum: 10.03.2026
 Uhrzeit: 07:26:33

Nr.	Ertrags- und Aufwandsarten (gemäß § 2 Absatz 1 GemHVO-Doppik)	Ergebnisse des Haushaltsvorvorjahres	Ansätze des Haushaltsvorjahres einschl. Nachträge	Ansatz des Haushaltsjahres	Planungsdaten des Haushaltsfolgejahres	Planungsdaten des zweiten Haushaltsfolgejahres	Planungsdaten des dritten Haushaltsfolgejahres	Erläuterung	
		2024	2025	2026	2027	2028	2029	Konto- nummer	
		in €	in €	in €	in €	in €	in €		
		1	2	3	4	5	6		
1.	+	Steuern und ähnliche Abgaben	1.107.773,67	787.700	883.900	909.400	927.500	934.400	40
		40111000 Grundsteuer A von Fremdschuldnern	35.730,29	35.700	38.500	38.500	38.500	38.500	
		40121000 Grundsteuer B von Fremdschuldnern	113.913,93	113.000	115.000	115.000	115.000	115.000	
		40131000 Gewerbesteuerzahlungen für das laufende Jahr	535.246,55	200.000	250.000	250.000	250.000	250.000	
		40210000 Gemeindeanteil an der Einkommensteuer	356.639,49	372.000	399.300	407.200	415.300	435.200	
		40220000 Gemeindeanteil an der Umsatzsteuer	62.077,17	63.000	76.800	94.400	104.400	91.400	
		40320000 Hundesteuer	4.166,24	4.000	4.300	4.300	4.300	4.300	
2.	+	Zuwendungen, allgemeine Umlagen und sonstige Transfererträge	723.746,77	584.900	411.600	381.400	381.400	381.400	41
		41110000 Schlüsselzuweisungen vom Land	653.746,77	446.900	225.200	225.200	225.200	225.200	
		41443000 Zuweisungen und Zuschüsse für laufende Zwecke von Gemeinden und Gemeindeverbänden	0,00	0	30.000	0	0	0	
		41451000 Zuweisungen und Zuschüsse für laufende Zwecke von privaten Unternehmen	70.000,00	70.000	70.000	70.000	70.000	70.000	
		41510000 Erträge aus der Auflösung von Sonderposten aus Zuwendungen	0,00	61.700	72.500	72.300	72.300	72.300	
		41590000 Erträge aus der Auflösung von sonstigen Sonderposten	0,00	6.300	13.900	13.900	13.900	13.900	
3.	+	Erträge der sozialen Sicherung	0,00	0	0	0	0	0	42
4.	+	Öffentlich-rechtliche Leistungsentgelte	80.825,84	79.900	79.900	79.800	79.800	79.800	43
		43221000 Entgelte für die Abwasserbeseitigung und die Abwasserabgabe	232,70	200	200	200	200	200	
		43224000 Entgelte für das Bestattungswesen	160,00	0	0	0	0	0	
		43240000 Entgelte für die Pflege von Gräbern	624,00	0	0	0	0	0	
		43250000 Laufende Grabnutzungsentgelte (Öffentlich-rechtlich)	1.100,00	500	600	600	600	600	
		43294000 Gebühr WBV	78.709,14	78.700	78.600	78.500	78.500	78.500	
		43759010 Erträge aus der Auflösung von Sonderposten aus Beiträgen und ähnlichen Entgelten vom sonstigen privaten Bereich / aus öffentlich-rechtlichen Entgelten	0,00	500	500	500	500	500	
5.	+	Privatrechtliche Leistungsentgelte	493.876,04	351.600	426.600	346.800	346.800	346.800	441,443, 444,445, 448
		44110000 Mieten und Pachten, Erbbauzinsen	22.809,90	34.400	29.600	29.700	29.700	29.700	
		44110001 Miete	455.622,20	311.200	391.200	311.200	311.200	311.200	
		44110002 Betriebskosten	588,38	5.400	5.400	5.500	5.500	5.500	
		44190000 Sonstige privatrechtliche Leistungsentgelte	14.855,56	600	400	400	400	400	
6.	+	Kostenerstattungen und Kostenumlagen	4.155,96	300	300	0	0	300	442,447, 448
		44241000 Kostenerstattungen und Kostenumlagen vom Bund	115,00	0	0	0	0	0	
		44242000 Kostenerstattungen und Kostenumlagen vom Land	0,00	200	200	0	0	200	
		44243000 Kostenerstattungen und Kostenumlagen von Gemeinden und Gemeindeverbänden	1.684,49	100	100	0	0	100	
		44249000 Kostenerstattungen und Kostenumlagen vom sonstigen öffentlichen Bereich	2.196,17	0	0	0	0	0	
		44259000 Kostenerstattungen und Kostenumlagen vom sonstigen privaten Bereich	160,30	0	0	0	0	0	
7.	+	Andere aktivierte Eigenleistungen	0,00	0	0	0	0	0	452
8.	+	Zinserträge und sonstige Finanzerträge	33.543,51	10.000	10.000	10.000	10.000	10.000	47
		47150000 Zinserträge vom inländischen Geldmarkt	22.521,37	0	0	0	0	0	
		47800000 Finanzerträge aus Wertpapieren des Anlagevermögens	11.015,14	10.000	10.000	10.000	10.000	10.000	



Ergebnishaushalt 2026

Gemeinde: 12 Gemeinde Rosenow

Seite : 2
 Datum: 10.03.2026
 Uhrzeit: 07:26:33

Nr.	Ertrags- und Aufwandsarten (gemäß § 2 Absatz 1 GemHVO-Doppik)	Ergebnisse des Haushaltsvorjahres	Ansätze des Haushaltsvorjahres einschl. Nachträge	Ansatz des Haushaltsjahres	Planungsdaten des Haushaltsfolgejahres	Planungsdaten des zweiten Haushaltsfolgejahres	Planungsdaten des dritten Haushaltsfolgejahres	Erläuterung Konto-nummer	
		2024	2025	2026	2027	2028	2029		
		in €	in €	in €	in €	in €	in €		
		1	2	3	4	5	6		
	47990000 Sonstige Zinsen und ähnliche Erträge (Sonstige)	-48,00	0	0	0	0	0		
	47993000 Nachzahlungszinsen	55,00	0	0	0	0	0		
9.	+	Sonstige Erträge	29.202,56	20.000	20.000	25.000	25.000	25.000	46,451
		46225000 Verspätungszuschläge	725,00	0	0	0	0	0	
		46250000 Konzessionsabgaben	27.088,39	20.000	20.000	25.000	25.000	25.000	
		46270000 Versicherungserstattungen	1.389,17	0	0	0	0	0	
10.	=	Summe der Erträge (Summe der Nummern 1 bis 9)	2.473.124,35	1.834.400	1.832.300	1.752.400	1.770.500	1.777.700	
11.	-	Personalaufwendungen	95.786,70	124.300	129.300	129.900	132.200	135.100	50
		50110000 Aufwendungen für Bürgermeister, Amtsvorsteher	11.702,42	18.000	18.000	18.000	18.000	18.000	
		50130000 Aufwendungen für Rats-/Vertretungs- und Ausschussmitglieder	3.200,00	7.400	7.400	7.400	7.400	7.400	
		50190000 Aufwendungen für sonstige ehrenamtlich Tätige (ehrenamtlich Tätige der Feuerwehr, berufene Bürger in Ausschüssen, u.a.)	11.020,00	13.300	16.300	15.600	15.600	16.300	
		50221000 Vergütungen für Arbeitnehmer	55.976,09	66.400	67.400	69.100	70.800	72.600	
		50250001 Bundesfreiwilligendienst	0,00	900	900	0	0	0	
		50320000 Beiträge zu Versorgungskassen für Arbeitnehmer	2.040,91	2.800	2.900	3.000	3.100	3.100	
		50420000 Beiträge zur gesetzlichen Sozialversicherung für Arbeitnehmer	11.847,28	15.500	16.400	16.800	17.300	17.700	
12.	-	Versorgungsaufwendungen	0,00	0	0	0	0	0	51
13.	-	Aufwendungen für Sach- und Dienstleistungen	535.626,72	775.100	864.100	539.600	539.600	539.600	52
		52240000 Aufwendungen für Gas	103.183,09	123.000	122.000	109.400	109.400	109.400	
		52260000 Aufwendungen für Strom	27.097,68	44.200	33.500	33.000	33.000	33.000	
		52270000 Aufwendungen für Wasser	63.000,49	66.400	66.100	61.100	61.100	61.100	
		52311000 Unterhaltung und Bewirtschaftung der Grundstücke	77.634,27	184.000	137.100	79.000	79.000	79.000	
		52312000 Unterhaltung und Bewirtschaftung der Außenanlagen	6.380,31	36.100	79.500	3.000	3.000	3.000	
		52321000 Bewirtschaftung der Grundstücke	33.621,63	40.600	49.700	38.100	38.100	38.100	
		52338000 Unterhaltung der Straßen, Wege, Plätze und Verkehrsmittelanlagen	12.336,55	35.000	95.000	15.000	15.000	15.000	
		52339000 Unterhaltung des sonstigen Infrastrukturvermögens	9.591,43	17.500	30.000	7.500	7.500	7.500	
		52350000 Fahrzeugunterhaltung	31.766,37	43.200	45.800	33.000	33.000	33.000	
		52370000 Unterhaltung der Betriebs- und Geschäftsausstattung	9.122,47	8.400	9.500	6.200	6.200	6.200	
		52380000 Unterhaltung der geringwertigen Geräte, Ausrüstungs- und sonstige Gebrauchsgegenstände	9.624,04	14.500	31.500	4.900	4.900	4.900	
		52543000 Kostenerstattungen an Gemeinden	80.169,12	84.200	86.400	79.400	79.400	79.400	
		52559000 Kostenerstattungen an den sonstigen privaten Bereich	72.099,27	78.000	78.000	70.000	70.000	70.000	
14.	-	Abschreibungen	99,14	238.000	270.400	269.400	269.200	266.500	53
		53230000 Abschreibungen auf geleistete Investitionszuschüsse	0,00	3.800	3.800	3.800	3.800	3.800	
		53410000 Abschreibungen auf bebaute Grundstücke und grundstücksgleiche Rechte mit Wohnbauten	0,00	20.100	49.900	49.900	49.900	49.900	
		53440000 Abschreibungen auf bebaute Grundstücke und grundstücksgleiche Rechte mit Kulturanlagen	0,00	2.400	2.400	2.400	2.400	1.600	
		53450000 Abschreibungen auf bebaute Grundstücke und grundstücksgleiche Rechte mit Sportanlagen	0,00	0	23.000	23.000	23.000	23.000	
		53470000 Abschreibungen auf bebaute Grundstücke und grundstücksgleiche Rechte mit Verwaltungsgebäuden	0,00	2.600	3.800	3.800	3.800	3.800	
		53490000 Abschreibungen auf bebaute Grundstücke und grundstücksgleiche Rechte mit sonstigen Gebäuden	0,00	72.700	53.800	53.800	53.800	53.800	



Ergebnishaushalt 2026

Gemeinde: 12 Gemeinde Rosenow

Seite : 3
 Datum: 10.03.2026
 Uhrzeit: 07:26:33

Nr.	Ertrags- und Aufwandsarten (gemäß § 2 Absatz 1 GemHVO-Doppik)	Ergebnisse des Haushaltsvorjahres	Ansätze des Haushaltsvorjahres einschl. Nachträge	Ansatz des Haushaltsjahres	Planungsdaten des Haushaltsfolgejahres	Planungsdaten des zweiten Haushaltsfolgejahres	Planungsdaten des dritten Haushaltsfolgejahres	Erläuterung
		2024	2025	2026	2027	2028	2029	Kontonummer
		in €	in €	in €	in €	in €	in €	
		1	2	3	4	5	6	
	53570000 Abschreibungen auf Entwässerungs- und Abwasserbeseitigungsanlagen	0,00	3.200	3.200	3.200	3.200	3.200	
	53580000 Abschreibungen auf Straßen, Wege, Plätze und Verkehrslenkungsanlagen	0,00	81.900	76.000	75.900	75.900	74.000	
	53810000 Abschreibungen auf Fahrzeuge	0,00	37.500	41.600	41.600	41.600	41.600	
	53820000 Abschreibungen auf Maschinen und technische Anlagen	0,00	400	400	400	400	400	
	53830000 Abschreibungen auf Betriebsvorrichtungen	0,00	10.000	9.800	9.800	9.800	9.800	
	53851000 Abschreibungen auf Betriebsvorrichtungen der Betriebs- und Geschäftsausstattung	0,00	3.400	2.700	1.800	1.600	1.600	
	53942515 Abschreibungen auf Gebührenforderungen gegen den privaten Bereich	27,74	0	0	0	0	0	
	53942605 Abschreibungen auf Forderungen aus Lieferungen und Leistungen gegen den privaten Bereich	71,40	0	0	0	0	0	
15.	- Zuwendungen, Umlagen und sonstige Transferaufwendungen	1.036.835,40	1.125.600	1.189.100	1.176.000	1.176.000	1.176.000	54
	54143000 Zuweisungen und Zuschüsse für laufende Zwecke an Gemeinden und Gemeindeverbände	177.814,94	200.000	210.000	200.000	200.000	200.000	
	54159000 Zuweisungen und Zuschüsse für laufende Zwecke an den sonstigen privaten Bereich	20.916,46	46.000	41.000	41.000	41.000	41.000	
	54190000 Zuweisungen und Zuschüsse für laufende Zwecke an Sonstige	1.650,00	6.800	6.800	3.700	3.700	3.700	
	54310000 Gewerbesteuerumlage	49.885,96	35.000	23.100	23.100	23.100	23.100	
	54421000 Allgemeine Umlagen an Landkreise	511.052,12	530.300	583.300	583.300	583.300	583.300	
	54422000 Allgemeine Umlagen an Amt oder geschäftsführende Gemeinde	194.739,61	226.700	244.100	244.100	244.100	244.100	
	54430000 Allgemeine Umlagen an Zweckverbände	80.776,31	80.800	80.800	80.800	80.800	80.800	
16.	- Aufwendungen der sozialen Sicherung	0,00	0	0	0	0	0	55
17.	- Zinsaufwendungen und sonstige Finanzaufwendungen	28.273,56	25.300	28.800	26.000	23.100	22.400	57
	57420000 Zinsaufwendungen und sonstige Finanzaufwendungen an das Land	4.635,01	4.100	3.200	2.100	900	800	
	57510000 Zinsaufwendungen und sonstige Finanzaufwendungen an inländische Kreditinstitute (inländischer Geldmarkt)	10.822,39	11.800	10.900	9.800	8.700	8.700	
	57512000 Zinsaufwendungen und sonstige Finanzaufwendungen an inländische Sparkassen (inländischer Geldmarkt)	12.816,16	9.400	14.700	14.100	13.500	12.900	
18.	- Sonstige Aufwendungen	121.893,70	129.500	117.300	76.000	67.600	68.800	56
	56120000 Aufwendungen für Aus- und Fortbildung, Umschulung	1.045,80	4.300	3.500	800	800	800	
	56130000 Aufwendungen für übernommene Reisekosten für Dienstreisen und Dienstgänge	1.219,80	700	700	700	700	700	
	56131000 Fahrtkostenerstattung	0,00	500	500	300	300	300	
	56150000 Aufwendungen für Dienst- und Schutzkleidung, persönliche Ausrüstungsgegenstände	18.304,63	16.400	22.400	6.200	6.200	6.200	
	56190000 Sonstige Personalnebenaufwendungen	1.938,54	6.300	2.800	2.600	2.600	2.600	
	56210000 Mieten, Pachten und Erbbauzinsen	9.199,35	9.600	12.400	9.900	9.900	9.900	
	56220000 Leasing	15.271,27	11.200	11.200	8.400	0	0	
	56250000 Sachverständigen-, Gerichts- und ähnliche Aufwendungen	43.243,79	41.300	21.500	9.900	9.900	9.900	
	56310000 Büromaterial	0,00	100	300	100	100	100	
	56320000 Fachliteratur, Zeitschriften	165,50	300	300	300	300	300	
	56340000 Telefon, Datenübertragungskosten	2.900,50	3.300	3.300	3.300	3.300	3.300	



Ergebnishaushalt 2026

Gemeinde: 12 Gemeinde Rosenow

Seite : 4
 Datum: 10.03.2026
 Uhrzeit: 07:26:33

Nr.	Ertrags- und Aufwandsarten (gemäß § 2 Absatz 1 GemHVO-Doppik)	Ergebnisse des Haushaltsvorjahres	Ansätze des Haushaltsvorjahres einschl. Nachträge	Ansatz des Haushaltsjahres	Planungsdaten des Haushaltsfolgejahres	Planungsdaten des zweiten Haushaltsfolgejahres	Planungsdaten des dritten Haushaltsfolgejahres	Erläuterung Konto- nummer	
		2024	2025	2026	2027	2028	2029		
		in €	in €	in €	in €	in €	in €		
		1	2	3	4	5	6		
	56360000 Öffentlichkeitsarbeit	1.280,00	1.500	1.500	500	500	500		
	56390000 Sonstige Geschäftsaufwendungen	8.976,40	7.300	8.300	5.600	5.600	6.800		
	56410000 Versicherungsbeiträge	1.568,51	1.900	1.900	1.900	1.900	1.900		
	56411000 Gebäudeversicherungen	12.327,95	17.900	17.400	17.300	17.300	17.300		
	56414000 Unfallversicherungen	2.552,44	3.700	3.700	3.700	3.700	3.700		
	56420000 Beiträge zu Wirtschaftsverbänden, Berufsvertretungen und Vereinen	1.359,22	1.500	1.600	1.600	1.600	1.600		
	56690000 Sonstige laufende Aufwendungen für besondere Finanzauszahlungen	250,00	0	300	300	300	300		
	56812000 Grundsteuer A für gemeindeeigene Grundstücke	0,00	0	1.000	1.000	1.000	1.000		
	56813000 Grundsteuer B für gemeindeeigene Grundstücke	0,00	0	1.000	1.000	1.000	1.000		
	56930000 Repräsentationen	290,00	1.700	1.700	600	600	600		
19.	=	Summe der Aufwendungen (Summe der Nummern 11 bis 18)	1.818.515,22	2.417.800	2.599.000	2.216.900	2.207.700	2.208.400	
20.	=	Jahresergebnis (Jahresüberschuss/Jahresfehlbetrag) vor Veränderung der Rücklagen (Saldo der Nummern 10 und 19)	654.609,13	-583.400	-766.700	-464.500	-437.200	-430.700	
21.	-	Einstellung in die Kapitalrücklage	0,00	0	0	0	0	0	592
22.	+	Entnahme aus der Kapitalrücklage	0,00	455.100	499.900	49.900	49.900	49.900	492
		49210000 Entnahme aus der allgemeinen Kapitalrücklage	0,00	400.000	0	0	0	0	
		49220000 Entnahme aus der zweckgebundenen Kapitalrücklage aus investiv gebundenen Zuweisungen	0,00	55.100	49.900	49.900	49.900	49.900	
		49290000 Entnahmen aus sonstigen zweckgebundenen Kapitalrücklagen	0,00	0	450.000	0	0	0	
23.	-	Einstellung in die Rücklage für Belastungen aus dem kommunalen Finanzausgleich	0,00	0	0	0	0	0	593
24.	+	Entnahme aus der Rücklage für Belastungen aus dem kommunalen Finanzausgleich	0,00	0	0	0	0	0	493
25.	=	Jahresergebnis (Jahresüberschuss/Jahresfehlbetrag, Nummer 20 zuzüglich Nummern 22 und 24 abzüglich Nummern 21 und 23)	654.609,13	-128.300	-266.800	-414.600	-387.300	-380.800	
nachrichtlich									
26.		Ergebnisvortrag aus dem Haushaltsvorjahr	-246.223,46	408.385	280.085	13.285	-401.314	-788.614	
27.		Ergebnis (Überschuss/Fehlbetrag) zum 31. Dezember des Haushaltsjahres (Summe der Nummern 25 und 26)	408.385,67	280.085	13.285	-401.314	-788.614	-1.169.414	

Übersicht über Erträge und Aufwendungen



Übersicht über Erträge und Aufwendungen zum Ergebnishaushalt 2026

Seite : 5
 Datum: 10.03.2026
 Uhrzeit: 07:26:33

Gemeinde: 12 Gemeinde Rosenow

Nr.	Ertrags- und Aufwandsarten (gemäß § 2 Absatz 1 GemHVO-Doppik)		Ergebnisse des Haushaltsvorjahres	Ansätze des Haushaltsvorjahres einschl. Nachträge	Ansatz des Haushaltsjahres	Planungsdaten des Haushaltsfolgejahres	Planungsdaten des zweiten Haushaltsfolgejahres	Planungsdaten des dritten Haushaltsfolgejahres	Erläuterung
			2024	2025	2026	2027	2028	2029	
			in €	in €	in €	in €	in €	in €	
	1	2	3	4	5	6			
1.	+	Steuern und ähnliche Abgaben	1.107.773,67	787.700	883.900	909.400	927.500	934.400	40
		40111000 Grundsteuer A von Fremdschuldnern	35.730,29	35.700	38.500	38.500	38.500	38.500	
		40121000 Grundsteuer B von Fremdschuldnern	113.913,93	113.000	115.000	115.000	115.000	115.000	
		40131000 Gewerbesteuerzahlungen für das laufende Jahr	535.246,55	200.000	250.000	250.000	250.000	250.000	
		40210000 Gemeindeanteil an der Einkommensteuer	356.639,49	372.000	399.300	407.200	415.300	435.200	
		40220000 Gemeindeanteil an der Umsatzsteuer	62.077,17	63.000	76.800	94.400	104.400	91.400	
		40320000 Hundesteuer	4.166,24	4.000	4.300	4.300	4.300	4.300	
		darunter:							
	1.1	Grundsteuer A	35.730,29	35.700	38.500	38.500	38.500	38.500	(4011)
		40111000 Grundsteuer A von Fremdschuldnern	35.730,29	35.700	38.500	38.500	38.500	38.500	
	1.2	Grundsteuer B	113.913,93	113.000	115.000	115.000	115.000	115.000	(4012)
		40121000 Grundsteuer B von Fremdschuldnern	113.913,93	113.000	115.000	115.000	115.000	115.000	
	1.3	Gewerbesteuer	535.246,55	200.000	250.000	250.000	250.000	250.000	(4013)
		40131000 Gewerbesteuerzahlungen für das laufende Jahr	535.246,55	200.000	250.000	250.000	250.000	250.000	
	1.4	Gemeindeanteil an der Einkommensteuer	356.639,49	372.000	399.300	407.200	415.300	435.200	(4021)
		40210000 Gemeindeanteil an der Einkommensteuer	356.639,49	372.000	399.300	407.200	415.300	435.200	
	1.5	Gemeindeanteil an der Umsatzsteuer	62.077,17	63.000	76.800	94.400	104.400	91.400	(4022)
		40220000 Gemeindeanteil an der Umsatzsteuer	62.077,17	63.000	76.800	94.400	104.400	91.400	
	1.6	Sonstige Gemeindesteuern	4.166,24	4.000	4.300	4.300	4.300	4.300	(403)
		40320000 Hundesteuer	4.166,24	4.000	4.300	4.300	4.300	4.300	
	1.7	Ausgleichsleistungen vom Land	0,00	0	0	0	0	0	(4052)
	1.8	Leistungen des Landes aus der Umsetzung des 4. Gesetzes für moderne Dienstleistungen am Arbeitsmarkt	0,00	0	0	0	0	0	(40541)
2.	+	Zuwendungen, allgemeine Umlagen und sonstige Transfererträge	723.746,77	584.900	411.600	381.400	381.400	381.400	41
		41110000 Schlüsselzuweisungen vom Land	653.746,77	446.900	225.200	225.200	225.200	225.200	
		41443000 Zuweisungen und Zuschüsse für laufende Zwecke von Gemeinden und Gemeindeverbänden	0,00	0	30.000	0	0	0	
		41451000 Zuweisungen und Zuschüsse für laufende Zwecke von privaten Unternehmen	70.000,00	70.000	70.000	70.000	70.000	70.000	
		41510000 Erträge aus der Auflösung von Sonderposten aus Zuwendungen	0,00	61.700	72.500	72.300	72.300	72.300	
		41590000 Erträge aus der Auflösung von sonstigen Sonderposten	0,00	6.300	13.900	13.900	13.900	13.900	
		darunter:							
	2.1	Schlüsselzuweisungen	653.746,77	446.900	225.200	225.200	225.200	225.200	(411)
		41110000 Schlüsselzuweisungen vom Land	653.746,77	446.900	225.200	225.200	225.200	225.200	
	2.2	Bedarfszuweisungen	0,00	0	0	0	0	0	(412)
	2.3	Sonstige allgemeine Zuweisungen	0,00	0	0	0	0	0	(413)
	2.4	Zuweisungen und Zuschüsse für laufende Zwecke	70.000,00	70.000	100.000	70.000	70.000	70.000	(414)
		41443000 Zuweisungen und Zuschüsse für laufende Zwecke von Gemeinden und Gemeindeverbänden	0,00	0	30.000	0	0	0	
		41451000 Zuweisungen und Zuschüsse für laufende Zwecke von privaten Unternehmen	70.000,00	70.000	70.000	70.000	70.000	70.000	
	2.5	Allgemeine Umlagen vom Land	0,00	0	0	0	0	0	(4161)
	2.6	Allgemeine Umlagen von Gemeinden und Gemeindeverbänden	0,00	0	0	0	0	0	(4162)
	2.7	Erträge aus der Auflösung von Sonderposten	0,00	68.000	86.400	86.200	86.200	86.200	(415)
		41510000 Erträge aus der Auflösung von Sonderposten aus Zuwendungen	0,00	61.700	72.500	72.300	72.300	72.300	



Übersicht über Erträge und Aufwendungen zum Ergebnishaushalt 2026

Seite : 6
 Datum: 10.03.2026
 Uhrzeit: 07:26:33

Gemeinde: 12 Gemeinde Rosenow

Nr.	Ertrags- und Aufwandsarten (gemäß § 2 Absatz 1 GemHVO-Doppik)	Ergebnisse des Haushaltsvorjahres	Ansätze des Haushaltsvorjahres einschl. Nachträge	Ansatz des Haushaltsjahres	Planungsdaten des Haushaltsfolgejahres	Planungsdaten des zweiten Haushaltsfolgejahres	Planungsdaten des dritten Haushaltsfolgejahres	Erläuterung Kontonummer
		2024	2025	2026	2027	2028	2029	
		in €	in €	in €	in €	in €	in €	
		1	2	3	4	5	6	
	41590000 Erträge aus der Auflösung von sonstigen Sonderposten	0,00	6.300	13.900	13.900	13.900	13.900	
3.	+ Erträge der sozialen Sicherung	0,00	0	0	0	0	0	42
	darunter:							
	3.1 Ersatz von sozialen Leistungen außerhalb von Einrichtungen	0,00	0	0	0	0	0	(421)
	3.2 Ersatz von sozialen Leistungen in Einrichtungen	0,00	0	0	0	0	0	(422)
	3.3 Kostenbeteiligung und -erstattung im Bereich des SGB XII und anderer sozialer Leistungen	0,00	0	0	0	0	0	(423)
	3.4 Kostenbeteiligung und -erstattung im Bereich des SGB VIII und anderer Jugendhilfe	0,00	0	0	0	0	0	(424)
	3.5 Kostenerstattungen von anderen Sozialhilfeträgern	0,00	0	0	0	0	0	(425)
	3.6 Aufgabenbezogene Leistungsbeteiligung nach dem SGB II	0,00	0	0	0	0	0	(426)
	3.7 Zuweisungen und Zuschüsse für laufende Zwecke im Bereich der sozialen Sicherung	0,00	0	0	0	0	0	(427)
4.	+ Öffentlich-rechtliche Leistungsentgelte	80.825,84	79.900	79.900	79.800	79.800	79.800	43
	43221000 Entgelte für die Abwasserbeseitigung und die Abwasserabgabe	232,70	200	200	200	200	200	
	43224000 Entgelte für das Bestattungswesen	160,00	0	0	0	0	0	
	43240000 Entgelte für die Pflege von Gräbern	624,00	0	0	0	0	0	
	43250000 Laufende Grabnutzungsentgelte (Öffentlich-rechtlich)	1.100,00	500	600	600	600	600	
	43294000 Gebühr WBV	78.709,14	78.700	78.600	78.500	78.500	78.500	
	43759010 Erträge aus der Auflösung von Sonderposten aus Beiträgen und ähnlichen Entgelten vom sonstigen privaten Bereich / aus öffentlich-rechtlichen Entgelten	0,00	500	500	500	500	500	
	darunter:							
	4.1 Verwaltungsgebühren einschließlich Erstattung von Auslagen	0,00	0	0	0	0	0	(431)
	4.2 Benutzungsgebühren, Beiträge (soweit diese nicht in einem Sonderposten zu erfassen sind) und ähnliche Entgelte	80.825,84	79.400	79.400	79.300	79.300	79.300	(432)
	43221000 Entgelte für die Abwasserbeseitigung und die Abwasserabgabe	232,70	200	200	200	200	200	
	43224000 Entgelte für das Bestattungswesen	160,00	0	0	0	0	0	
	43240000 Entgelte für die Pflege von Gräbern	624,00	0	0	0	0	0	
	43250000 Laufende Grabnutzungsentgelte (Öffentlich-rechtlich)	1.100,00	500	600	600	600	600	
	43294000 Gebühr WBV	78.709,14	78.700	78.600	78.500	78.500	78.500	
	4.3 Erträge aus der Auflösung von Sonderposten für Beiträge und ähnliche Entgelte	0,00	500	500	500	500	500	(437)
	43759010 Erträge aus der Auflösung von Sonderposten aus Beiträgen und ähnlichen Entgelten vom sonstigen privaten Bereich / aus öffentlich-rechtlichen Entgelten	0,00	500	500	500	500	500	
5.	+ Privatrechtliche Leistungsentgelte	493.876,04	351.600	426.600	346.800	346.800	346.800	441, 443, 444, 445, 448
	44110000 Mieten und Pachten, Erbbauzinsen	22.809,90	34.400	29.600	29.700	29.700	29.700	
	44110001 Miete	455.622,20	311.200	391.200	311.200	311.200	311.200	
	44110002 Betriebskosten	588,38	5.400	5.400	5.500	5.500	5.500	
	44190000 Sonstige privatrechtliche Leistungsentgelte	14.855,56	600	400	400	400	400	
	darunter:							
	5.1 Privatrechtliche Leistungsentgelte	493.876,04	351.600	426.600	346.800	346.800	346.800	(441)



Übersicht über Erträge und Aufwendungen zum Ergebnishaushalt 2026

Seite : 7
 Datum: 10.03.2026
 Uhrzeit: 07:26:33

Gemeinde: 12 Gemeinde Rosenow

Nr.	Ertrags- und Aufwandsarten (gemäß § 2 Absatz 1 GemHVO-Doppik)	Ergebnisse des Haushaltsvorjahres	Ansätze des Haushaltsvorjahres einschl. Nachträge	Ansatz des Haushaltsjahres	Planungsdaten des Haushaltsfolgejahres	Planungsdaten des zweiten Haushaltsfolgejahres	Planungsdaten des dritten Haushaltsfolgejahres	Erläuterung	
		2024	2025	2026	2027	2028	2029		
		in €	in €	in €	in €	in €	in €		
		1	2	3	4	5	6	Kontonummer	
	44110000 Mieten und Pachten, Erbbauzinsen	22.809,90	34.400	29.600	29.700	29.700	29.700		
	44110001 Miete	455.622,20	311.200	391.200	311.200	311.200	311.200		
	44110002 Betriebskosten	588,38	5.400	5.400	5.500	5.500	5.500		
	44190000 Sonstige privatrechtliche Leistungsentgelte	14.855,56	600	400	400	400	400		
5.2	Erträge aus der Auflösung von Sonderposten für Baukostenzuschüsse und ähnliche Entgelte	0,00	0	0	0	0	0	(443)	
6.	+	Kostenerstattungen und Kostenumlagen	4.155,96	300	300	0	0	300	442,448
		44241000 Kostenerstattungen und Kostenumlagen vom Bund	115,00	0	0	0	0	0	
		44242000 Kostenerstattungen und Kostenumlagen vom Land	0,00	200	200	0	0	200	
		44243000 Kostenerstattungen und Kostenumlagen von Gemeinden und Gemeindeverbänden	1.684,49	100	100	0	0	100	
		44249000 Kostenerstattungen und Kostenumlagen vom sonstigen öffentlichen Bereich	2.196,17	0	0	0	0	0	
		44259000 Kostenerstattungen und Kostenumlagen vom sonstigen privaten Bereich	160,30	0	0	0	0	0	
7.	+	Andere aktivierte Eigenleistungen	0,00	0	0	0	0	0	452
8.	+	Zinserträge und sonstige Finanzerträge	33.543,51	10.000	10.000	10.000	10.000	10.000	47
		47150000 Zinserträge vom inländischen Geldmarkt	22.521,37	0	0	0	0	0	
		47800000 Finanzerträge aus Wertpapieren des Anlagevermögens	11.015,14	10.000	10.000	10.000	10.000	10.000	
		47990000 Sonstige Zinsen und ähnliche Erträge (Sonstige)	-48,00	0	0	0	0	0	
		47993000 Nachzahlungszinsen	55,00	0	0	0	0	0	
		darunter:							
	8.1	Zinserträge	22.528,37	0	0	0	0	0	(471, 472, 479)
		47150000 Zinserträge vom inländischen Geldmarkt	22.521,37	0	0	0	0	0	
		47990000 Sonstige Zinsen und ähnliche Erträge (Sonstige)	-48,00	0	0	0	0	0	
		47993000 Nachzahlungszinsen	55,00	0	0	0	0	0	
	8.2	Sonstige Finanzerträge	11.015,14	10.000	10.000	10.000	10.000	10.000	(473 - 479)
		47800000 Finanzerträge aus Wertpapieren des Anlagevermögens	11.015,14	10.000	10.000	10.000	10.000	10.000	
9.	+	Sonstige Erträge und Saldo Bestandsveränderungen	29.202,56	20.000	20.000	25.000	25.000	25.000	451,46
		46225000 Verspätungszuschläge	725,00	0	0	0	0	0	
		46250000 Konzessionsabgaben	27.088,39	20.000	20.000	25.000	25.000	25.000	
		46270000 Versicherungserstattungen	1.389,17	0	0	0	0	0	
		darunter:							
	9.1	Erträge aus der Veräußerung von Vermögensgegenständen des Anlagevermögens und des Umlaufvermögens	0,00	0	0	0	0	0	(461)
	9.2	Erträge aus der Auflösung von Wertberichtigungen, Sonderposten und Rückstellungen	0,00	0	0	0	0	0	(4661)
	9.3	Erhöhung oder Verminderung des Bestandes an fertigen und unfertigen Erzeugnissen (Saldo)	0,00	0	0	0	0	0	(451)
10.	=	Summe der Erträge (Summe der Nummern 1 bis 9)	2.473.124,35	1.834.400	1.832.300	1.752.400	1.770.500	1.777.700	
11.	-	Personalaufwendungen	95.786,70	124.300	129.300	129.900	132.200	135.100	50
		50110000 Aufwendungen für Bürgermeister, Amtsvorsteher	11.702,42	18.000	18.000	18.000	18.000	18.000	
		50130000 Aufwendungen für Rats-/Vertretungs- und Ausschussmitglieder	3.200,00	7.400	7.400	7.400	7.400	7.400	
		50190000 Aufwendungen für sonstige ehrenamtlich Tätige (ehrenamtlich Tätige der Feuerwehr, berufene Bürger in Ausschüssen, u.a.)	11.020,00	13.300	16.300	15.600	15.600	16.300	



Übersicht über Erträge und Aufwendungen zum Ergebnishaushalt 2026

Seite : 8
 Datum: 10.03.2026
 Uhrzeit: 07:26:33

Gemeinde: 12 Gemeinde Rosenow

Nr.	Ertrags- und Aufwandsarten (gemäß § 2 Absatz 1 GemHVO-Doppik)	Ergebnisse des Haushalts- vorvorjahres	Ansätze des Haushalts- vorjahres einschl. Nachträge	Ansatz des Haushalts- jahres	Planungs- daten des Haushalts- folgejahres	Planungs- daten des zweiten Haushalts- folgejahres	Planungs- daten des dritten Haushalts- folgejahres	Erläuterung Konto- nummer
		2024	2025	2026	2027	2028	2029	
		in €	in €	in €	in €	in €	in €	
		1	2	3	4	5	6	
	50221000 Vergütungen für Arbeitnehmer	55.976,09	66.400	67.400	69.100	70.800	72.600	
	50250001 Bundesfreiwilligendienst	0,00	900	900	0	0	0	
	50320000 Beiträge zu Versorgungskassen für Arbeitnehmer	2.040,91	2.800	2.900	3.000	3.100	3.100	
	50420000 Beiträge zur gesetzlichen Sozialversicherung für Arbeitnehmer	11.847,28	15.500	16.400	16.800	17.300	17.700	
	darunter:							
	11.1 Zuführungen zu Pensionsrückstellungen u.ä. Verpflichtungen	0,00	0	0	0	0	0	(507)
12.	- Versorgungsaufwendungen	0,00	0	0	0	0	0	51
13.	- Aufwendungen für Sach- und Dienstleistungen	535.626,72	775.100	864.100	539.600	539.600	539.600	52
	52240000 Aufwendungen für Gas	103.183,09	123.000	122.000	109.400	109.400	109.400	
	52260000 Aufwendungen für Strom	27.097,68	44.200	33.500	33.000	33.000	33.000	
	52270000 Aufwendungen für Wasser	63.000,49	66.400	66.100	61.100	61.100	61.100	
	52311000 Unterhaltung und Bewirtschaftung der Grundstücke	77.634,27	184.000	137.100	79.000	79.000	79.000	
	52312000 Unterhaltung und Bewirtschaftung der Außenanlagen	6.380,31	36.100	79.500	3.000	3.000	3.000	
	52321000 Bewirtschaftung der Grundstücke	33.621,63	40.600	49.700	38.100	38.100	38.100	
	52338000 Unterhaltung der Straßen, Wege, Plätze und Verkehrslenkungsanlagen	12.336,55	35.000	95.000	15.000	15.000	15.000	
	52339000 Unterhaltung des sonstigen Infrastrukturvermögens	9.591,43	17.500	30.000	7.500	7.500	7.500	
	52350000 Fahrzeugunterhaltung	31.766,37	43.200	45.800	33.000	33.000	33.000	
	52370000 Unterhaltung der Betriebs- und Geschäftsausstattung	9.122,47	8.400	9.500	6.200	6.200	6.200	
	52380000 Unterhaltung der geringwertigen Geräte, Ausrüstungs- und sonstige Gebrauchsgegenstände	9.624,04	14.500	31.500	4.900	4.900	4.900	
	52543000 Kostenerstattungen an Gemeinden	80.169,12	84.200	86.400	79.400	79.400	79.400	
	52559000 Kostenerstattungen an den sonstigen privaten Bereich	72.099,27	78.000	78.000	70.000	70.000	70.000	
	darunter:							
	13.1 Aufwendungen für Energie, Wasser, Abwasser und Abfall	193.281,26	233.600	221.600	203.500	203.500	203.500	(522)
	52240000 Aufwendungen für Gas	103.183,09	123.000	122.000	109.400	109.400	109.400	
	52260000 Aufwendungen für Strom	27.097,68	44.200	33.500	33.000	33.000	33.000	
	52270000 Aufwendungen für Wasser	63.000,49	66.400	66.100	61.100	61.100	61.100	
	13.2 Aufwendungen für Unterhaltung und Bewirtschaftung	190.077,07	379.300	478.100	186.700	186.700	186.700	(523)
	52311000 Unterhaltung und Bewirtschaftung der Grundstücke	77.634,27	184.000	137.100	79.000	79.000	79.000	
	52312000 Unterhaltung und Bewirtschaftung der Außenanlagen	6.380,31	36.100	79.500	3.000	3.000	3.000	
	52321000 Bewirtschaftung der Grundstücke	33.621,63	40.600	49.700	38.100	38.100	38.100	
	52338000 Unterhaltung der Straßen, Wege, Plätze und Verkehrslenkungsanlagen	12.336,55	35.000	95.000	15.000	15.000	15.000	
	52339000 Unterhaltung des sonstigen Infrastrukturvermögens	9.591,43	17.500	30.000	7.500	7.500	7.500	
	52350000 Fahrzeugunterhaltung	31.766,37	43.200	45.800	33.000	33.000	33.000	
	52370000 Unterhaltung der Betriebs- und Geschäftsausstattung	9.122,47	8.400	9.500	6.200	6.200	6.200	
	52380000 Unterhaltung der geringwertigen Geräte, Ausrüstungs- und sonstige Gebrauchsgegenstände	9.624,04	14.500	31.500	4.900	4.900	4.900	
14.	- Abschreibungen	99,14	238.000	270.400	269.400	269.200	266.500	53
	53230000 Abschreibungen auf geleistete Investitionszuschüsse	0,00	3.800	3.800	3.800	3.800	3.800	
	53410000 Abschreibungen auf bebaute Grundstücke und grundstücksgleiche Rechte mit Wohnbauten	0,00	20.100	49.900	49.900	49.900	49.900	



Übersicht über Erträge und Aufwendungen zum Ergebnishaushalt 2026

Seite : 9
 Datum: 10.03.2026
 Uhrzeit: 07:26:33

Gemeinde: 12 Gemeinde Rosenow

Nr.	Ertrags- und Aufwandsarten (gemäß § 2 Absatz 1 GemHVO-Doppik)	Ergebnisse des Haushaltsvorjahres	Ansätze des Haushaltsvorjahres einschl. Nachträge	Ansatz des Haushaltsjahres	Planungsdaten des Haushaltsfolgejahres	Planungsdaten des zweiten Haushaltsfolgejahres	Planungsdaten des dritten Haushaltsfolgejahres	Erläuterung Kontonummer
		2024	2025	2026	2027	2028	2029	
		in €	in €	in €	in €	in €	in €	
		1	2	3	4	5	6	
	53440000 Abschreibungen auf bebaute Grundstücke und grundstücksgleiche Rechte mit Kulturanlagen	0,00	2.400	2.400	2.400	2.400	1.600	
	53450000 Abschreibungen auf bebaute Grundstücke und grundstücksgleiche Rechte mit Sportanlagen	0,00	0	23.000	23.000	23.000	23.000	
	53470000 Abschreibungen auf bebaute Grundstücke und grundstücksgleiche Rechte mit Verwaltungsgebäuden	0,00	2.600	3.800	3.800	3.800	3.800	
	53490000 Abschreibungen auf bebaute Grundstücke und grundstücksgleiche Rechte mit sonstigen Gebäuden	0,00	72.700	53.800	53.800	53.800	53.800	
	53570000 Abschreibungen auf Entwässerungs- und Abwasserbeseitigungsanlagen	0,00	3.200	3.200	3.200	3.200	3.200	
	53580000 Abschreibungen auf Straßen, Wege, Plätze und Verkehrslenkungsanlagen	0,00	81.900	76.000	75.900	75.900	74.000	
	53810000 Abschreibungen auf Fahrzeuge	0,00	37.500	41.600	41.600	41.600	41.600	
	53820000 Abschreibungen auf Maschinen und technische Anlagen	0,00	400	400	400	400	400	
	53830000 Abschreibungen auf Betriebsvorrichtungen	0,00	10.000	9.800	9.800	9.800	9.800	
	53851000 Abschreibungen auf Betriebsvorrichtungen der Betriebs- und Geschäftsausstattung	0,00	3.400	2.700	1.800	1.600	1.600	
	53942515 Abschreibungen auf Gebührenforderungen gegen den privaten Bereich	27,74	0	0	0	0	0	
	53942605 Abschreibungen auf Forderungen aus Lieferungen und Leistungen gegen den privaten Bereich	71,40	0	0	0	0	0	
15.	- Zuwendungen, Umlagen und sonstige Transferaufwendungen	1.036.835,40	1.125.600	1.189.100	1.176.000	1.176.000	1.176.000	54
	54143000 Zuweisungen und Zuschüsse für laufende Zwecke an Gemeinden und Gemeindeverbände	177.814,94	200.000	210.000	200.000	200.000	200.000	
	54159000 Zuweisungen und Zuschüsse für laufende Zwecke an den sonstigen privaten Bereich	20.916,46	46.000	41.000	41.000	41.000	41.000	
	54190000 Zuweisungen und Zuschüsse für laufende Zwecke an Sonstige	1.650,00	6.800	6.800	3.700	3.700	3.700	
	54310000 Gewerbesteuerumlage	49.885,96	35.000	23.100	23.100	23.100	23.100	
	54421000 Allgemeine Umlagen an Landkreise	511.052,12	530.300	583.300	583.300	583.300	583.300	
	54422000 Allgemeine Umlagen an Amt oder geschäftsführende Gemeinde	194.739,61	226.700	244.100	244.100	244.100	244.100	
	54430000 Allgemeine Umlagen an Zweckverbände	80.776,31	80.800	80.800	80.800	80.800	80.800	
	darunter:							
15.1	Zuweisungen und Zuschüsse für laufende Zwecke	200.381,40	252.800	257.800	244.700	244.700	244.700	(541)
	54143000 Zuweisungen und Zuschüsse für laufende Zwecke an Gemeinden und Gemeindeverbände	177.814,94	200.000	210.000	200.000	200.000	200.000	
	54159000 Zuweisungen und Zuschüsse für laufende Zwecke an den sonstigen privaten Bereich	20.916,46	46.000	41.000	41.000	41.000	41.000	
	54190000 Zuweisungen und Zuschüsse für laufende Zwecke an Sonstige	1.650,00	6.800	6.800	3.700	3.700	3.700	
15.2	Schuldendiensthilfen	0,00	0	0	0	0	0	(542)
15.3	Gewerbesteuerumlage	49.885,96	35.000	23.100	23.100	23.100	23.100	(5431)
	54310000 Gewerbesteuerumlage	49.885,96	35.000	23.100	23.100	23.100	23.100	
15.4	Allgemeine Umlagen an das Land	0,00	0	0	0	0	0	(5441)
15.5	Allgemeine Umlagen an Landkreise	511.052,12	530.300	583.300	583.300	583.300	583.300	(54421)
	54421000 Allgemeine Umlagen an Landkreise	511.052,12	530.300	583.300	583.300	583.300	583.300	
15.6	Allgemeine Umlagen an das Amt	194.739,61	226.700	244.100	244.100	244.100	244.100	(54422)
	54422000 Allgemeine Umlagen an Amt oder geschäftsführende Gemeinde	194.739,61	226.700	244.100	244.100	244.100	244.100	



Übersicht über Erträge und Aufwendungen zum Ergebnishaushalt 2026

Seite : 10
 Datum: 10.03.2026
 Uhrzeit: 07:26:33

Gemeinde: 12 Gemeinde Rosenow

Nr.	Ertrags- und Aufwandsarten (gemäß § 2 Absatz 1 GemHVO-Doppik)	Ergebnisse des Haushaltsvorjahres	Ansätze des Haushaltsvorjahres einschl. Nachträge	Ansatz des Haushaltsjahres	Planungsdaten des Haushaltsfolgejahres	Planungsdaten des zweiten Haushaltsfolgejahres	Planungsdaten des dritten Haushaltsfolgejahres	Erläuterung Kontonummer
		2024	2025	2026	2027	2028	2029	
		in €	in €	in €	in €	in €	in €	
		1	2	3	4	5	6	
15.7	Allgemeine Umlagen an Zweckverbände 54430000 Allgemeine Umlagen an Zweckverbände	80.776,31 80.776,31	80.800 80.800	80.800 80.800	80.800 80.800	80.800 80.800	80.800 80.800	(5443)
15.8	Allgemeine Umlagen an Sonstige	0,00	0	0	0	0	0	(5449)
16.	- Aufwendungen der sozialen Sicherung	0,00	0	0	0	0	0	55
darunter:								
16.1	Leistungen nach SGB II	0,00	0	0	0	0	0	(551)
16.2	Kostenbeteiligungen und -erstattungen nach SGB II	0,00	0	0	0	0	0	(552)
16.3	Leistungen nach SGB XII	0,00	0	0	0	0	0	(553)
16.4	Kostenbeteiligungen und -erstattungen nach SGB XII	0,00	0	0	0	0	0	(554)
16.5	Leistungen nach SGB VIII	0,00	0	0	0	0	0	(555)
16.6	Kostenbeteiligungen und -erstattungen nach SGB VIII	0,00	0	0	0	0	0	(556)
16.7	Sonstige soziale Leistungen	0,00	0	0	0	0	0	(557)
16.8	Kostenbeteiligungen und -erstattungen für sonstige soziale Leistungen	0,00	0	0	0	0	0	(558)
16.9	Zuweisungen und Zuschüsse für laufende Zwecke des Bereichs soziale Sicherung	0,00	0	0	0	0	0	(559)
17.	- Zinsaufwendungen und sonstige Finanzaufwendungen	28.273,56	25.300	28.800	26.000	23.100	22.400	57
	57420000 Zinsaufwendungen und sonstige Finanzaufwendungen an das Land	4.635,01	4.100	3.200	2.100	900	800	
	57510000 Zinsaufwendungen und sonstige Finanzaufwendungen an inländische Kreditinstitute (inländischer Geldmarkt)	10.822,39	11.800	10.900	9.800	8.700	8.700	
	57512000 Zinsaufwendungen und sonstige Finanzaufwendungen an inländische Sparkassen (inländischer Geldmarkt)	12.816,16	9.400	14.700	14.100	13.500	12.900	
darunter:								
17.1	Zinsaufwendungen	28.273,56	25.300	28.800	26.000	23.100	22.400	(571 - 579)
	57420000 Zinsaufwendungen und sonstige Finanzaufwendungen an das Land	4.635,01	4.100	3.200	2.100	900	800	
	57510000 Zinsaufwendungen und sonstige Finanzaufwendungen an inländische Kreditinstitute (inländischer Geldmarkt)	10.822,39	11.800	10.900	9.800	8.700	8.700	
	57512000 Zinsaufwendungen und sonstige Finanzaufwendungen an inländische Sparkassen (inländischer Geldmarkt)	12.816,16	9.400	14.700	14.100	13.500	12.900	
17.2	Sonstige Finanzaufwendungen	0,00	0	0	0	0	0	(571 - 579)
18.	- Sonstige Aufwendungen	121.893,70	129.500	117.300	76.000	67.600	68.800	56
	56120000 Aufwendungen für Aus- und Fortbildung, Umschulung	1.045,80	4.300	3.500	800	800	800	
	56130000 Aufwendungen für übernommene Reisekosten für Dienstreisen und Dienstgänge	1.219,80	700	700	700	700	700	
	56131000 Fahrtkostenerstattung	0,00	500	500	300	300	300	
	56150000 Aufwendungen für Dienst- und Schutzkleidung, persönliche Ausrüstungsgegenstände	18.304,63	16.400	22.400	6.200	6.200	6.200	
	56190000 Sonstige Personalnebenaufwendungen	1.938,54	6.300	2.800	2.600	2.600	2.600	
	56210000 Mieten, Pachten und Erbbauzinsen	9.199,35	9.600	12.400	9.900	9.900	9.900	
	56220000 Leasing	15.271,27	11.200	11.200	8.400	0	0	
	56250000 Sachverständigen-, Gerichts- und ähnliche Aufwendungen	43.243,79	41.300	21.500	9.900	9.900	9.900	



Übersicht über Erträge und Aufwendungen zum Ergebnishaushalt 2026

Seite : 11
 Datum: 10.03.2026
 Uhrzeit: 07:26:33

Gemeinde: 12 Gemeinde Rosenow

Nr.	Ertrags- und Aufwandsarten (gemäß § 2 Absatz 1 GemHVO-Doppik)	Ergebnisse des Haushalts- vorvorjahres	Ansätze des Haushalts- vorjahres einschl. Nachträge	Ansatz des Haushalts- jahres	Planungs- daten des Haushalts- folgejahres	Planungs- daten des zweiten Haushalts- folgejahres	Planungs- daten des dritten Haushalts- folgejahres	Erläu- terung	
		2024	2025	2026	2027	2028	2029		Konto- nummer
		in €	in €	in €	in €	in €	in €		
1	2	3	4	5	6				
	56310000 Büromaterial	0,00	100	300	100	100	100		
	56320000 Fachliteratur, Zeitschriften	165,50	300	300	300	300	300		
	56340000 Telefon, Datenübertragungskosten	2.900,50	3.300	3.300	3.300	3.300	3.300		
	56360000 Öffentlichkeitsarbeit	1.280,00	1.500	1.500	500	500	500		
	56390000 Sonstige Geschäfts aufwendungen	8.976,40	7.300	8.300	5.600	5.600	6.800		
	56410000 Versicherungsbeiträge	1.568,51	1.900	1.900	1.900	1.900	1.900		
	56411000 Gebäudeversicherungen	12.327,95	17.900	17.400	17.300	17.300	17.300		
	56414000 Unfallversicherungen	2.552,44	3.700	3.700	3.700	3.700	3.700		
	56420000 Beiträge zu Wirtschaftsverbänden, Berufsvertretungen und Vereinen	1.359,22	1.500	1.600	1.600	1.600	1.600		
	56690000 Sonstige laufende Aufwendungen für besondere Finanzauszahlungen	250,00	0	300	300	300	300		
	56812000 Grundsteuer A für gemeindeeigene Grundstücke	0,00	0	1.000	1.000	1.000	1.000		
	56813000 Grundsteuer B für gemeindeeigene Grundstücke	0,00	0	1.000	1.000	1.000	1.000		
	56930000 Repräsentationen	290,00	1.700	1.700	600	600	600		
19.	= Summe der Aufwendungen (Summe der Nummern 11 bis 18)	1.818.515,22	2.417.800	2.599.000	2.216.900	2.207.700	2.208.400		
20.	= Jahresergebnis (Jahresüberschuss/Jahresfehlbetrag) vor Veränderung der Rücklagen (Saldo der Nummern 10 und 19)	654.609,13	-583.400	-766.700	-464.500	-437.200	-430.700		
21.	- Einstellung in die Kapitalrücklage	0,00	0	0	0	0	0	592	
22.	+ Entnahme aus der Kapitalrücklage	0,00	455.100	499.900	49.900	49.900	49.900	492	
	49210000 Entnahme aus der allgemeinen Kapitalrücklage	0,00	400.000	0	0	0	0		
	49220000 Entnahme aus der zweckgebundenen Kapitalrücklage aus investiv gebundenen Zuweisungen	0,00	55.100	49.900	49.900	49.900	49.900		
	49290000 Entnahmen aus sonstigen zweckgebundenen Kapitalrücklagen	0,00	0	450.000	0	0	0		
	darunter:								
22.1	+ Entnahme aus der zweckgebundenen Kapitalrücklage aus investiv	0,00	55.100	49.900	49.900	49.900	49.900	(4922)	
	49220000 Entnahme aus der zweckgebundenen Kapitalrücklage aus investiv gebundenen Zuweisungen	0,00	55.100	49.900	49.900	49.900	49.900		
22.2	+ Entnahme aus der zweckgebundenen Kapitalrücklage aus Zuweisungen nach §§ 23, 24 FAG M-V	0,00	0	0	0	0	0	(4923)	
23.	- Einstellung in die Rücklage für Belastungen aus dem kommunalen Finanzausgleich	0,00	0	0	0	0	0	593	
24.	+ Entnahme aus der Rücklage für Belastungen aus dem kommunalen Finanzausgleich	0,00	0	0	0	0	0	493	
25.	= Jahresergebnis (Jahresüberschuss/Jahresfehlbetrag, Nummern 20 zuzüglich Nummern 22 und 24 abzüglich Nummern 21 und 23)	654.609,13	-128.300	-266.800	-414.600	-387.300	-380.800		
	nachrichtlich								
26.	Ergebnisvortrag aus dem Haushaltsvorjahr	-246.223,46	408.385	280.085	13.285	-401.314	-788.614		
27.	Ergebnis (Überschuss/Fehlbetrag) zum 31. Dezember des Haushaltsjahres (Summe der Nummern 25 und 26)	408.385,67	280.085	13.285	-401.314	-788.614	-1.169.414		

Finanzhaushalt



Nr.		Einzahlungs- und Auszahlungsarten (gemäß § 3 Absatz 1 Satz 1 GemHVO-Doppik)	Ergebnisse des Haushaltsvorvorjahres	Ansätze des Haushaltsvorjahres einschl. Nachträge	Ansatz des Haushaltsjahres	Planungsdaten des Haushaltsfolgejahres	Planungsdaten des zweiten Haushaltsfolgejahres	Planungsdaten des dritten Haushaltsfolgejahres	Erläuterung
			2024	2025	2026	2027	2028	2029	Konto- nummer
			in €	in €	in €	in €	in €	in €	
			1	2	3	4	5	6	
1.	+	Steuern und ähnliche Abgaben	1.120.184,61	787.700	883.900	909.400	927.500	934.400	60
		60111000 Grundsteuer A von Fremdschuldnern	35.980,23	35.700	38.500	38.500	38.500	38.500	
		60121000 Grundsteuer B von Fremdschuldnern	115.590,46	113.000	115.000	115.000	115.000	115.000	
		60131000 Gewerbesteuerzahlungen für das laufende Jahr	541.619,15	200.000	250.000	250.000	250.000	250.000	
		60210000 Gemeindeanteil an der Einkommensteuer	361.671,16	372.000	399.300	407.200	415.300	435.200	
		60220000 Gemeindeanteil an der Umsatzsteuer	61.063,62	63.000	76.800	94.400	104.400	91.400	
		60320000 Hundesteuer	4.259,99	4.000	4.300	4.300	4.300	4.300	
2.	+	Zuwendungen, allgemeine Umlagen und sonstige Transfereinzahlungen	723.746,77	516.900	325.200	295.200	295.200	295.200	61
		61110000 Schlüsselzuweisungen vom Land	653.746,77	446.900	225.200	225.200	225.200	225.200	
		61443000 Zuweisungen und Zuschüsse für laufende Zwecke von Gemeinden und Gemeindeverbänden	0,00	0	30.000	0	0	0	
		61451000 Zuweisungen und Zuschüsse für laufende Zwecke von privaten Unternehmen	70.000,00	70.000	70.000	70.000	70.000	70.000	
3.	+	Einzahlungen der sozialen Sicherung	0,00	0	0	0	0	0	62
4.	+	Öffentlich-rechtliche Leistungsentgelte	80.113,31	79.400	79.400	79.300	79.300	79.300	63
		63221000 Entgelte für die Abwasserbeseitigung und die Abwasserabgabe	250,60	200	200	200	200	200	
		63224000 Entgelte für das Bestattungswesen	140,00	0	0	0	0	0	
		63240000 Entgelte für die Pflege von Gräbern	504,00	0	0	0	0	0	
		63250000 Laufende Grabnutzungsentgelte (Öffentlich-rechtlich)	900,00	500	600	600	600	600	
		63294000 Gebühr WBV	78.318,71	78.700	78.600	78.500	78.500	78.500	
5.	+	Privatrechtliche Leistungsentgelte	498.563,09	351.600	426.600	346.800	346.800	346.800	641,648
		64110000 Mieten und Pachten, Erbbauzinsen	22.689,89	34.400	29.600	29.700	29.700	29.700	
		64110001 Miete	453.106,54	311.200	391.200	311.200	311.200	311.200	
		64110002 Betriebskosten	2.329,82	5.400	5.400	5.500	5.500	5.500	
		64190000 Sonstige privatrechtliche Leistungsentgelte	20.436,84	600	400	400	400	400	
6.	+	Kostenerstattungen und Kostenumlagen	3.256,56	300	300	0	0	300	642,647, 648
		64241000 Kostenerstattungen und Kostenumlagen vom Bund	115,00	0	0	0	0	0	
		64242000 Kostenerstattungen und Kostenumlagen vom Land	0,00	200	200	0	0	200	
		64243000 Kostenerstattungen und Kostenumlagen von Gemeinden und Gemeindeverbänden	785,09	100	100	0	0	100	
		64249000 Kostenerstattungen und Kostenumlagen vom sonstigen öffentlichen Bereich	2.196,17	0	0	0	0	0	
		64259000 Kostenerstattungen und Kostenumlagen vom sonstigen privaten Bereich	160,30	0	0	0	0	0	
7.	+	Zinseinzahlungen und sonstige Finanzeinzahlungen	33.592,59	10.000	10.000	10.000	10.000	10.000	67
		67120000 Zinseinzahlungen für Kredite von Unternehmen, mit denen ein Beteiligungsverhältnis besteht	68,08	0	0	0	0	0	
		67150000 Zinseinzahlungen für Kredite vom inländischen Geldmarkt	22.521,37	0	0	0	0	0	
		67800000 Finanzeinzahlungen aus Wertpapieren des Anlagevermögens	11.015,14	10.000	10.000	10.000	10.000	10.000	
		67990000 Sonstige Zinsen und ähnliche Einzahlungen (Sonstige)	-48,00	0	0	0	0	0	
		67993000 Nachzahlungszinsen	36,00	0	0	0	0	0	
8.	+	Sonstige laufende Einzahlungen	28.491,03	20.000	20.000	25.000	25.000	25.000	651,66
		66225000 Verspätungszuschläge	350,00	0	0	0	0	0	
		66250000 Konzessionsabgaben	25.586,11	20.000	20.000	25.000	25.000	25.000	



Nr.	Einzahlungs- und Auszahlungsarten (gemäß § 3 Absatz 1 Satz 1 GemHVO-Doppik)	Ergebnisse des Haushaltsvorjahres	Ansätze des Haushaltsvorjahres einschl. Nachträge	Ansatz des Haushaltsjahres	Planungsdaten des Haushaltsfolgejahres	Planungsdaten des zweiten Haushaltsfolgejahres	Planungsdaten des dritten Haushaltsfolgejahres	Erläuterung Konto-nummer
		2024	2025	2026	2027	2028	2029	
		in €	in €	in €	in €	in €	in €	
		1	2	3	4	5	6	
	66270000 Versicherungserstattungen	1.389,17	0	0	0	0	0	
	66537962 Umsatzsteuer 19 %	1.165,75	0	0	0	0	0	
9.	= Summe der laufenden Einzahlungen (Summe der Nummern 1 bis 8)	2.487.947,96	1.765.900	1.745.400	1.665.700	1.683.800	1.691.000	
10.	- Personalauszahlungen	95.106,70	124.300	129.300	129.900	132.200	135.100	70
	70110000 Auszahlungen für Bürgermeister, Amtsvorsteher	13.022,42	18.000	18.000	18.000	18.000	18.000	
	70130000 Auszahlungen für Rats-/Vertretungs- und Ausschussmitglieder	1.200,00	7.400	7.400	7.400	7.400	7.400	
	70190000 Auszahlungen für sonstige ehrenamtlich Tätige (ehrenamtlich Tätige der Feuerwehr, berufene Bürger in Ausschüssen, u.a.)	11.020,00	13.300	16.300	15.600	15.600	16.300	
	70221000 Vergütungen für Arbeitnehmer	55.976,09	66.400	67.400	69.100	70.800	72.600	
	70250001 Bundesfreiwilligendienst	0,00	900	900	0	0	0	
	70320000 Beiträge zu Versorgungskassen für Arbeitnehmer	2.040,91	2.800	2.900	3.000	3.100	3.100	
	70420000 Beiträge zur gesetzlichen Sozialversicherung für Arbeitnehmer	11.847,28	15.500	16.400	16.800	17.300	17.700	
11.	- Versorgungsauszahlungen	0,00	0	0	0	0	0	71
12.	- Auszahlungen für Sach- und Dienstleistungen	530.396,13	775.100	864.100	539.600	539.600	539.600	72
	72240000 Auszahlungen für Gas	106.487,54	123.000	122.000	109.400	109.400	109.400	
	72260000 Auszahlungen für Strom	26.669,97	44.200	33.500	33.000	33.000	33.000	
	72270000 Auszahlungen für Wasser	61.958,85	66.400	66.100	61.100	61.100	61.100	
	72311000 Unterhaltung und Bewirtschaftung der Grundstücke	76.214,67	184.000	137.100	79.000	79.000	79.000	
	72312000 Unterhaltung und Bewirtschaftung der Außenanlagen	3.379,80	36.100	79.500	3.000	3.000	3.000	
	72321000 Bewirtschaftung der Grundstücke	32.025,17	40.600	49.700	38.100	38.100	38.100	
	72338000 Unterhaltung der Straßen, Wege, Plätze und Verkehrslenkungsanlagen	10.254,05	35.000	95.000	15.000	15.000	15.000	
	72339000 Unterhaltung des sonstigen Infrastrukturvermögens	6.990,81	17.500	30.000	7.500	7.500	7.500	
	72350000 Fahrzeugunterhaltung	31.340,69	43.200	45.800	33.000	33.000	33.000	
	72370000 Unterhaltung der Betriebs- und Geschäftsausstattung	8.394,55	8.400	9.500	6.200	6.200	6.200	
	72380000 Unterhaltung der geringwertigen Geräte, Ausrüstungs- und sonstige Gebrauchsgegenstände	7.005,18	14.500	31.500	4.900	4.900	4.900	
	72543000 Kostenerstattungen an Gemeinden	87.575,58	84.200	86.400	79.400	79.400	79.400	
	72559000 Kostenerstattungen an den sonstigen privaten Bereich	72.099,27	78.000	78.000	70.000	70.000	70.000	
13.	- Zuwendungen, Umlagen und sonstige Transferauszahlungen	1.027.470,08	1.125.600	1.189.100	1.176.000	1.176.000	1.176.000	74
	74143000 Zuweisungen und Zuschüsse für laufende Zwecke an Gemeinden und Gemeindeverbände	191.805,02	200.000	210.000	200.000	200.000	200.000	
	74159000 Zuweisungen und Zuschüsse für laufende Zwecke an den sonstigen privaten Bereich	20.916,46	46.000	41.000	41.000	41.000	41.000	
	74190000 Zuweisungen und Zuschüsse für laufende Zwecke an Sonstige	1.650,00	6.800	6.800	3.700	3.700	3.700	
	74310000 Gewerbesteuerumlage	26.530,56	35.000	23.100	23.100	23.100	23.100	
	74421000 Allgemeine Umlagen an Landkreise	511.052,12	530.300	583.300	583.300	583.300	583.300	
	74422000 Allgemeine Umlagen an Amt oder geschäftsführende Gemeinde	194.739,61	226.700	244.100	244.100	244.100	244.100	
	74430000 Allgemeine Umlagen an Zweckverbände	80.776,31	80.800	80.800	80.800	80.800	80.800	
14.	- Auszahlungen der sozialen Sicherung	0,00	0	0	0	0	0	75
15.	- Zinsauszahlungen und sonstige Finanzauszahlungen	29.915,43	25.300	28.800	26.000	23.100	22.400	77
	77420000 Zinsauszahlungen und sonstige Finanzauszahlungen an das Land	6.276,88	4.100	3.200	2.100	900	800	



Nr.	Einzahlungs- und Auszahlungsarten (gemäß § 3 Absatz 1 Satz 1 GemHVO-Doppik)	Ergebnisse des Haushaltsvorvorjahres	Ansätze des Haushaltsvorjahres einschl. Nachträge	Ansatz des Haushaltsjahres	Planungsdaten des Haushaltsfolgejahres	Planungsdaten des zweiten Haushaltsfolgejahres	Planungsdaten des dritten Haushaltsfolgejahres	Erläuterung	
		2024	2025	2026	2027	2028	2029	Kontonummer	
		in €	in €	in €	in €	in €	in €		
		1	2	3	4	5	6		
	77510000 Zinsauszahlungen und sonstige Finanzauszahlungen an inländische Kreditinstitute (inländischer Geldmarkt)	10.822,39	11.800	10.900	9.800	8.700	8.700		
	77512000 Zinsauszahlungen und sonstige Finanzauszahlungen an inländische Sparkassen (inländischer Geldmarkt)	12.816,16	9.400	14.700	14.100	13.500	12.900		
16.	-	Sonstige laufende Auszahlungen	110.073,13	129.500	117.300	76.000	67.600	68.800	76
		76120000 Auszahlungen für Aus- und Fortbildung, Umschulung	1.045,80	4.300	3.500	800	800	800	
		76130000 Auszahlungen für übernommene Reisekosten für Dienstreisen und Dienstgänge	672,30	700	700	700	700	700	
		76131000 Fahrtkostenerstattung	0,00	500	500	300	300	300	
		76150000 Auszahlungen für Dienst- und Schutzkleidung, persönliche Ausrüstungsgegenstände	13.696,36	16.400	22.400	6.200	6.200	6.200	
		76190000 Sonstige Personalnebenaufwendungen	2.382,66	6.300	2.800	2.600	2.600	2.600	
		76210000 Mieten, Pachten und Erbbauzinsen	9.488,58	9.600	12.400	9.900	9.900	9.900	
		76220000 Leasing	15.271,27	11.200	11.200	8.400	0	0	
		76250000 Sachverständigen-, Gerichts- und ähnliche Auszahlungen	37.246,92	41.300	21.500	9.900	9.900	9.900	
		76310000 Büromaterial	0,00	100	300	100	100	100	
		76320000 Fachliteratur, Zeitschriften	165,50	300	300	300	300	300	
		76340000 Telefon, Datenübertragungskosten	2.951,51	3.300	3.300	3.300	3.300	3.300	
		76360000 Öffentlichkeitsarbeit	0,00	1.500	1.500	500	500	500	
		76390000 Sonstige Geschäftsauszahlungen	7.661,30	7.300	8.300	5.600	5.600	6.800	
		76410000 Versicherungsbeiträge	1.568,51	1.900	1.900	1.900	1.900	1.900	
		76411000 Gebäudeversicherungen	12.327,95	17.900	17.400	17.300	17.300	17.300	
		76414000 Unfallversicherungen	2.529,60	3.700	3.700	3.700	3.700	3.700	
		76420000 Beiträge zu Wirtschaftsverbänden, Berufsvertretungen und Vereinen	1.359,22	1.500	1.600	1.600	1.600	1.600	
		76537962 Umsatzsteuer 19 %	1.165,65	0	0	0	0	0	
		76690000 Sonstige laufende Auszahlungen für besondere Finanzauszahlungen	250,00	0	300	300	300	300	
		76812000 Grundsteuer A für gemeindeeigene Grundstücke	0,00	0	1.000	1.000	1.000	1.000	
		76813000 Grundsteuer B für gemeindeeigene Grundstücke	0,00	0	1.000	1.000	1.000	1.000	
		76930000 Repräsentationen	290,00	1.700	1.700	600	600	600	
17.	=	Summe der laufenden Auszahlungen (Summe der Nummern 10 bis 16)	1.792.961,47	2.179.800	2.328.600	1.947.500	1.938.500	1.941.900	
18.	=	Jahresbezogener Saldo der laufenden Ein- und Auszahlungen vor planmäßiger Tilgung (Saldo der Nummern 9 und 17)	694.986,49	-413.900	-583.200	-281.800	-254.700	-250.900	
19.	+	Einzahlungen aus Investitionszuwendungen	368.605,23	55.100	848.600	49.900	49.900	49.900	681,683
		68142000 Investitionszuwendungen vom Land	254.618,00	55.100	368.600	49.900	49.900	49.900	
		68143000 Investitionszuwendungen von Gemeinden und Gemeindeverbänden	14.235,14	0	0	0	0	0	
		68150000 Investitionszuwendungen vom privaten Bereich	80.000,00	0	0	0	0	0	
		68176200 Anzahlungen auf Sonderposten zum Anlagevermögen vom Land	19.752,09	0	480.000	0	0	0	
20.	+	Einzahlungen aus Beiträgen und ähnlichen Entgelten	25.145,95	25.100	29.900	29.900	29.900	29.900	682,683
		68260000 Anzahlungen für Beiträge	25.145,95	0	0	0	0	0	
		68264000 Anzahlungen für Beiträge vom öffentlichen Bereich	0,00	25.100	29.900	29.900	29.900	29.900	
21.	+	Einzahlungen aus Anlagevermögen	5.056,00	850.000	600.000	0	0	0	684-686



Nr.	Einzahlungs- und Auszahlungsarten (gemäß § 3 Absatz 1 Satz 1 GemHVO-Doppik)	Ergebnisse des Haushaltsvorjahres	Ansätze des Haushaltsvorjahres einschl. Nachträge	Ansatz des Haushaltsjahres	Planungsdaten des Haushaltsfolgejahres	Planungsdaten des zweiten Haushaltsfolgejahres	Planungsdaten des dritten Haushaltsfolgejahres	Erläuterung Konto-nummer
		2024	2025	2026	2027	2028	2029	
		in €	in €	in €	in €	in €	in €	
		1	2	3	4	5	6	
	68510290 Einzahlungen für Sonstige unbebaute Grundstücke	4.056,00	0	0	0	0	0	
	68520399 Einzahlungen für Sonstige Gebäude, Bauten	0,00	850.000	600.000	0	0	0	
	68560714 Einzahlungen für Brand-, Rettungs- und Katastrophenschutzfahrzeuge	1.000,00	0	0	0	0	0	
22.	+ Einzahlungen aus sonstigen Ausleihungen und Kreditgewährungen	1.275,67	0	0	0	0	0	687
	68722000 Einzahlungen aus sonstigen Ausleihungen und Kreditgewährungen von Unternehmen, mit denen ein Beteiligungsverhältnis besteht / Nicht börsennotierte Gesellschaften	1.275,67	0	0	0	0	0	
23.	+ Sonstige Investitionseinzahlungen	0,00	0	0	0	0	0	688,689
24.	= Summe der Einzahlungen aus Investitionstätigkeit (Summe der Nummern 19 bis 23)	400.082,85	930.200	1.478.500	79.800	79.800	79.800	
25.	- Auszahlungen für Anlagevermögen	470.022,80	354.400	921.400	1.408.100	0	0	781,784-786
	78510299 Auszahlungen für Sonstige unbebaute Grundstücke und grundstücksgleiche Rechte / Sonstige	0,00	100.000	23.000	0	0	0	
	78520395 Auszahlungen für Brand- und Katastrophenschutzeinrichtungen	39.990,12	0	0	0	0	0	
	78531480 Auszahlungen für Grundstücke von Straßen, Wegen, Plätzen und Verkehrslenkungsanlagen	0,00	10.000	0	0	0	0	
	78560714 Auszahlungen für Brand-, Rettungs- und Katastrophenschutzfahrzeuge	340.267,73	0	0	0	0	0	
	78560739 Auszahlungen für Sonstige Betriebsvorrichtungen	0,00	7.000	0	0	0	0	
	78570821 Auszahlungen für Betriebsausstattung	19.172,09	6.200	23.700	0	0	0	
	78570822 Auszahlungen für Geschäftsausstattung	0,00	4.500	15.000	0	0	0	
	78590960 Auszahlungen für Anlagen im Bau	70.592,86	226.700	859.700	1.408.100	0	0	
26.	- Auszahlungen für sonstige Ausleihungen und Kreditgewährungen	0,00	0	0	0	0	0	787
27.	- Sonstige Investitionsauszahlungen	0,00	0	0	0	0	0	788,789
28.	= Summe der Auszahlungen aus Investitionstätigkeit (Summe der Nummern 25 bis 27)	470.022,80	354.400	921.400	1.408.100	0	0	
29.	= Saldo aus den Ein- und Auszahlungen aus Investitionstätigkeit (Saldo der Nummern 24 und 28)	-69.939,95	575.800	557.100	-1.328.300	79.800	79.800	
30.	= Finanzmittelüberschuss/Finanzmittelfehlbetrag (Summe der Nummern 18 und 29)	625.046,54	161.900	-26.100	-1.610.100	-174.900	-171.100	
31.	+ Einzahlungen aus der Aufnahme von Krediten für Investitionen und Investitionsförderungsmaßnahmen	0,00	0	0	0	0	0	691 + 692
32.	- Auszahlungen für planmäßige Tilgung von Krediten für Investitionen und Investitionsförderungsmaßnahmen	303.324,90	96.200	370.400	87.900	71.600	73.400	791 + 792
	79242300 Tilgung von Krediten für Investitionen vom Land / Laufzeit mehr als 5 Jahre	48.069,22	38.200	38.900	24.700	6.800	7.000	
	79253000 Tilgung von Krediten für Investitionen vom inländischen Geldmarkt / Laufzeit mehr als 5 Jahre	55.255,68	58.000	61.500	63.200	64.800	66.400	
	79253200 außerplanmäßige Tilgung von Krediten für Investitionen vom inländischen Geldmarkt / Laufzeit mehr als 5 Jahre	200.000,00	0	270.000	0	0	0	
33.	- Sonstige Auszahlungen zur Tilgung von Krediten für Investitionen und Investitionsförderungsmaßnahmen	0,00	0	0	0	0	0	791 + 792
34.	= Saldo der Ein- und Auszahlungen aus Krediten für Investitionen und Investitionsförderungsmaßnahmen (Nummer 31 abzüglich Nummern 32 und 33)	-303.324,90	-96.200	-370.400	-87.900	-71.600	-73.400	



Nr.	Einzahlungs- und Auszahlungsarten (gemäß § 3 Absatz 1 Satz 1 GemHVO-Doppik)	Ergebnisse des Haushaltsvorjahres	Ansätze des Haushaltsvorjahres einschl. Nachträge	Ansatz des Haushaltsjahres	Planungsdaten des Haushaltsfolgejahres	Planungsdaten des zweiten Haushaltsfolgejahres	Planungsdaten des dritten Haushaltsfolgejahres	Erläuterung Konto- nummer	
		2024	2025	2026	2027	2028	2029		
		in €	in €	in €	in €	in €	in €		
		1	2	3	4	5	6		
35.	=	Saldo der durchlaufenden Gelder und ungeklärten Zahlungsvorgänge	-193.934,99	0	0	0	0	0	699 ./ 799
36.	=	Veränderung der Forderungen und Verbindlichkeiten aus Krediten zur Sicherung der Zahlungsfähigkeit gegenüber dem Amt (Summe der Nummern 30, 34 und 35)	127.786,65	65.700	-396.500	-1.698.000	-246.500	-244.500	
37.		Jahresbezogener Saldo der laufenden Ein- und Auszahlungen (Saldo der Nummern 18 und 32)	391.661,59	-510.100	-953.600	-369.700	-326.300	-324.300	
nachrichtlich:									
38.		Saldo der laufenden Ein- und Auszahlungen zum 31. Dezember des Vorjahres	2.016.406,99	2.408.068	1.897.968	944.368	574.668	248.368	
39.		Saldo der laufenden Ein- und Auszahlungen zum 31. Dezember des Haushaltsjahres (Summe der Nummern 37 und 38)	2.408.068,58	1.897.968	944.368	574.668	248.368	-75.931	
darunter:									
		Zuführung zum investiven Bereich aus einem positiven Saldo der laufenden Ein- und Auszahlungen zum 31. Dezember des Haushaltsvorjahres (Einzahlung in Nummer 23 (Sonstige Investitionseinzahlungen) und Auszahlung in Nummer 16 (Sonstige laufende Auszahlungen) enthalten)	0,00	0	0	0	0	0	
		Zuführung zur Deckung eines negativen Saldos der laufenden Ein- und Auszahlungen zum 31. Dezember des Haushaltsjahres aus dem investiven Bereich (Einzahlung in Nummer 8 (Sonstige laufende Einzahlungen) und Auszahlung in Nummer 27 (Sonstige Investitionsauszahlungen) enthalten)	0,00	0	0	0	0	0	
		Zuführung gemäß § 12 Nummer 6 GemHVO-Doppik an den laufenden Bereich (Einzahlung in Nummer 8 (Sonstige laufende Einzahlungen) und Auszahlung in Nummer 27 (Sonstige Investitionsauszahlungen) enthalten)	0,00	0	0	0	0	0	

Übersicht über die Teilhaushalte



Übersicht über die Teilhaushalte 2026

Gemeinde: 12 Gemeinde Rosenow

	Summe aller Teilhaushalte	Teilhaushalte	Teilhaushalte	Teilhaushalte	Teilhaushalte	Teilhaushalte
		1	2	3	4	5
		Innere Verwaltung	Schule, Jugend, Sport, Kultur und Soziales	Finanzen und Liegenschaften	Zentrale Finanzleistungen	Sicherheit und Ordnung
	in €	in €	in €	in €	in €	in €
	1	2	3	4	5	6

Übersicht über die Teilergebnishaushalte

Nr.		Ertrags- und Aufwandsarten (gemäß § 4 Absatz 10 GemHVO-Doppik)						
1.	+	Steuern und ähnliche Abgaben	883.900	0	0	0	883.900	0
2.	+	Zuwendungen, allgemeine Umlagen und sonstige Transfererträge	411.600	0	3.700	36.100	225.200	48.800
4.	+	Öffentlich-rechtliche Leistungsentgelte	79.900	0	0	0	0	600
5.	+	Privatrechtliche Leistungsentgelte	426.600	3.300	0	422.800	0	500
6.	+	Kostenerstattungen und Kostenumlagen	300	300	0	0	0	0
8.	+	Zinserträge und sonstige Finanzerträge	10.000	0	0	0	10.000	0
9.	+	Sonstige Erträge	20.000	0	0	20.000	0	0
10.	=	Summe der Erträge (Summe der Nummern 1 bis 9)	1.832.300	3.600	3.700	478.900	1.119.100	49.900
11.	-	Personalaufwendungen	129.300	26.100	0	0	0	15.600
13.	-	Aufwendungen für Sach- und Dienstleistungen	864.100	16.600	139.600	354.300	0	175.800
14.	-	Abschreibungen	270.400	3.800	10.000	125.300	0	52.500
15.	-	Zuwendungen, Umlagen und sonstige Transferaufwendungen	1.189.100	0	256.800	0	850.500	1.000
17.	-	Zinsaufwendungen und sonstige Finanzaufwendungen	28.800	0	0	0	28.800	0
18.	-	Sonstige Aufwendungen	117.300	10.900	7.500	25.200	300	36.900
19.	=	Summe der Aufwendungen (Summe der Nummern 11 bis 18)	2.599.000	57.400	413.900	504.800	879.600	281.800
20.	=	Jahresergebnis des Teilhaushaltes vor Verrechnung der internen Leistungsbeziehungen und vor Veränderung der Rücklagen (Saldo der Nummern 10 und 19)	-766.700	-53.800	-410.200	-25.900	239.500	-231.900
21.	+	Erträge aus internen Leistungsbeziehungen	0	0	0	0	0	0
23.	=	Jahresergebnis des Teilhaushaltes nach Verrechnung der internen Leistungsbeziehungen und vor Veränderung der Rücklagen (Nummer 20 zuzüglich Nummer 21 abzüglich Nummer 22)	-766.700	-53.800	-410.200	-25.900	239.500	-231.900

Übersicht über die Teilfinanzhaushalte

Nr.		Ein- und Auszahlungsarten (gemäß § 4 Absatz 12 GemHVO-Doppik)						
1.	+	Steuern und ähnliche Abgaben	883.900	0	0	0	883.900	0
2.	+	Zuwendungen, allgemeine Umlagen und sonstige Transfereinzahlungen	325.200	0	0	0	225.200	30.000
4.	+	Öffentlich-rechtliche Leistungsentgelte	79.400	0	0	0	0	600
5.	+	Privatrechtliche Leistungsentgelte	426.600	3.300	0	422.800	0	500
6.	+	Kostenerstattungen und Kostenumlagen	300	300	0	0	0	0
7.	+	Zinseinzahlungen und sonstige Finanzeinzahlungen	10.000	0	0	0	10.000	0
8.	+	Sonstige laufende Einzahlungen	20.000	0	0	20.000	0	0
9.	=	Summe der laufenden Einzahlungen (Summe der Nummern 1 bis 8)	1.745.400	3.600	0	442.800	1.119.100	31.100
10.	-	Personalauszahlungen	129.300	26.100	0	0	0	15.600
12.	-	Auszahlungen für Sach- und Dienstleistungen	864.100	16.600	139.600	354.300	0	175.800
13.	-	Zuwendungen, Umlagen und sonstige Transferauszahlungen	1.189.100	0	256.800	0	850.500	1.000
15.	-	Zinsauszahlungen und sonstige Finanzauszahlungen	28.800	0	0	0	28.800	0
16.	-	Sonstige laufende Auszahlungen	117.300	10.900	7.500	25.200	300	36.900
17.	=	Summe der laufenden Auszahlungen (Summe der Nummern 10 bis 16)	2.328.600	53.600	403.900	379.500	879.600	229.300
18.	=	Jahresbezogener Saldo der laufenden Ein- und Auszahlungen vor planmäßiger Tilgung (Saldo der Nummern 9 und 17)	-583.200	-50.000	-403.900	63.300	239.500	-198.200



Übersicht über die Teilhaushalte 2026

Gemeinde: 12 Gemeinde Rosenow

Seite : 18
 Datum: 10.03.2026
 Uhrzeit: 07:26:33

Summe aller Teilhaushalte	Teilhaushalte	Teilhaushalte	Teilhaushalte	Teilhaushalte	Teilhaushalte
	1	2	3	4	5
	Innere Verwaltung	Schule, Jugend, Sport, Kultur und Soziales	Finanzen und Liegenschaften	Zentrale Finanzleistungen	Sicherheit und Ordnung
in €	in €	in €	in €	in €	in €
1	2	3	4	5	6

Übersicht über die Teilfinanzhaushalte								
Nr.		Ein- und Auszahlungsarten (gemäß § 4 Absatz 12 GemHVO-Doppik)						
18.1	=	Saldo der Ein- und Auszahlungen aus internen Leistungsbeziehungen	0	0	0	0		
18.2	=	Jahresbezogener Saldo der laufenden Ein- und Auszahlungen vor planmäßiger Tilgung nach Verrechnung der internen Leistungsbeziehungen (Summe der Nummern 18 und 18.1)	-583.200	-50.000	-403.900	63.300	239.500	-198.200
19.	+	Einzahlungen aus Investitionszuwendungen	848.600	0	480.000	0	368.600	0
20.	+	Einzahlungen aus Beiträgen und ähnlichen Entgelten	29.900	0	0	0	0	0
21.	+	Einzahlungen aus Anlagevermögen	600.000	0	0	600.000	0	0
22.	+	Einzahlungen aus sonstigen Ausleihungen und Kreditgewährungen	0	0	0	0	0	0
24.	=	Summe der Einzahlungen aus Investitionstätigkeit (Summe der Nummern 19 bis 23)	1.478.500	0	480.000	600.000	368.600	0
25.	-	Auszahlungen für Anlagevermögen	921.400	0	809.700	38.000	0	6.700
28.	=	Summe der Auszahlungen aus Investitionstätigkeit (Summe der Nummern 25 bis 27)	921.400	0	809.700	38.000	0	6.700
29.	=	Saldo der Ein- und Auszahlungen aus Investitionstätigkeit (Saldo der Nummern 24 und 28)	557.100	0	-329.700	562.000	368.600	-6.700
30.	=	Finanzmittelüberschuss/Finanzmittelfehlbetrag des Teilhaushaltes (Summe der Nummern 18.2 und 29)	-26.100	-50.000	-733.600	625.300	608.100	-204.900
32.	-	Auszahlungen für planmäßige Tilgung von Krediten für Investitionen und Investitionsförderungsmaßnahmen	370.400	0	0	0	370.400	0
34.	=	Saldo der Ein- und Auszahlungen aus Krediten für Investitionen und Investitionsförderungsmaßnahmen (Nummer 31 abzüglich Nummern 32 und 33)	-370.400	0	0	0	-370.400	0
36.	=	Veränderung der Forderungen und Verbindlichkeiten aus Krediten zur Sicherung der Zahlungsfähigkeit gegenüber dem Amt (Summe der Nummern 30, 34 und 35)	-370.400	0	0	0	-370.400	0



Übersicht über die Teilhaushalte 2026

Gemeinde: 12 Gemeinde Rosenow

Seite : 19
 Datum: 10.03.2026
 Uhrzeit: 07:26:33

	Teilhaushalte					
	6					
	Bauen					
	in €					
	1					

Übersicht über die Teilergebnishaushalte

Nr.		Ertrags- und Aufwandsarten (gemäß § 4 Absatz 10 GemHVO-Doppik)				
2.	+	Zuwendungen, allgemeine Umlagen und sonstige Transfererträge	97.800			
4.	+	Öffentlich-rechtliche Leistungsentgelte	79.300			
5.	+	Privatrechtliche Leistungsentgelte	0			
10.	=	Summe der Erträge (Summe der Nummern 1 bis 9)	177.100			
11.	-	Personalaufwendungen	87.600			
13.	-	Aufwendungen für Sach- und Dienstleistungen	177.800			
14.	-	Abschreibungen	78.800			
15.	-	Zuwendungen, Umlagen und sonstige Transferaufwendungen	80.800			
18.	-	Sonstige Aufwendungen	36.500			
19.	=	Summe der Aufwendungen (Summe der Nummern 11 bis 18)	461.500			
20.	=	Jahresergebnis des Teilhaushaltes vor Verrechnung der internen Leistungsbeziehungen und vor Veränderung der Rücklagen (Saldo der Nummern 10 und 19)	-284.400			
21.	+	Erträge aus internen Leistungsbeziehungen	0			
23.	=	Jahresergebnis des Teilhaushaltes nach Verrechnung der internen Leistungsbeziehungen und vor Veränderung der Rücklagen (Nummer 20 zuzüglich Nummer 21 abzüglich Nummer 22)	-284.400			

Übersicht über die Teilfinanzhaushalte

Nr.		Ein- und Auszahlungsarten (gemäß § 4 Absatz 12 GemHVO-Doppik)				
2.	+	Zuwendungen, allgemeine Umlagen und sonstige Transfereinzahlungen	70.000			
4.	+	Öffentlich-rechtliche Leistungsentgelte	78.800			
5.	+	Privatrechtliche Leistungsentgelte	0			
7.	+	Zinseinzahlungen und sonstige Finanzeinzahlungen	0			
9.	=	Summe der laufenden Einzahlungen (Summe der Nummern 1 bis 8)	148.800			
10.	-	Personalauszahlungen	87.600			
12.	-	Auszahlungen für Sach- und Dienstleistungen	177.800			
13.	-	Zuwendungen, Umlagen und sonstige Transferauszahlungen	80.800			
16.	-	Sonstige laufende Auszahlungen	36.500			
17.	=	Summe der laufenden Auszahlungen (Summe der Nummern 10 bis 16)	382.700			
18.	=	Jahresbezogener Saldo der laufenden Ein- und Auszahlungen vor planmäßiger Tilgung (Saldo der Nummern 9 und 17)	-233.900			
18.1	=	Saldo der Ein- und Auszahlungen aus internen Leistungsbeziehungen	0			
18.2	=	Jahresbezogener Saldo der laufenden Ein- und Auszahlungen vor planmäßiger Tilgung nach Verrechnung der internen Leistungsbeziehungen (Summe der Nummern 18 und 18.1)	-233.900			
20.	+	Einzahlungen aus Beiträgen und ähnlichen Entgelten	29.900			
22.	+	Einzahlungen aus sonstigen Ausleihungen und Kreditgewährungen	0			
24.	=	Summe der Einzahlungen aus Investitionstätigkeit (Summe der Nummern 19 bis 23)	29.900			



Übersicht über die Teilhaushalte 2026

Gemeinde: 12 Gemeinde Rosenow

Seite : 20
 Datum: 10.03.2026
 Uhrzeit: 07:26:33

	Teilhaushalte					
	6					
	Bauen					
	in €					
	1					

Übersicht über die Teilfinanzhaushalte							
Nr.		Ein- und Auszahlungsarten (gemäß § 4 Absatz 12 GemHVO-Doppik)					
25.	-	Auszahlungen für Anlagevermögen	67.000				
28.	=	Summe der Auszahlungen aus Investitionstätigkeit (Summe der Nummern 25 bis 27)	67.000				
29.	=	Saldo der Ein- und Auszahlungen aus Investitionstätigkeit (Saldo der Nummern 24 und 28)	-37.100				
30.	=	Finanzmittelüberschuss/Finanzmittelfehlbetrag des Teilhaushaltes (Summe der Nummern 18.2 und 29)	-271.000				

Teilergebnishaushalt



Teilergebnishaushalt 2026

Gemeinde: 12 Gemeinde Rosenow

Seite : 21
 Datum: 10.03.2026
 Uhrzeit: 07:26:33

Teilhaushalte 1 Innere Verwaltung
 Produkt 11104 Gemeindevertretung

Nr.	Ertrags- und Aufwandsarten (gemäß § 4 Absatz 10 GemHVO-Doppik)		Ergebnisse des Haushaltsvorjahres	Ansätze des Haushaltsvorjahres einschl. Nachträge	Ansatz des Haushaltsjahres	Planungsdaten des Haushaltsfolgejahres	Planungsdaten des zweiten Haushaltsfolgejahres	Planungsdaten des dritten Haushaltsfolgejahres
			2024	2025	2026	2027	2028	2029
			in €	in €	in €	in €	in €	in €
			1	2	3	4	5	6
6.	+	Kostenerstattungen und Kostenumlagen 44249000 Kostenerstattungen und Kostenumlagen von der gesetzlichen Sozialversicherung	2.196,17 2.196,17	0 0	0 0	0 0	0 0	0 0
9	+	Sonstige Erträge 46270000 Versicherungserstattungen	156,39 156,39	0 0	0 0	0 0	0 0	0 0
10.	=	Summe der Erträge (Summe der Nummern 1 bis 9)	2.352,56	0	0	0	0	0
11.	-	Personalaufwendungen 50110000 Aufwand für ehrenamtliche Tätige (Bgm.) 50130000 Rats-/Vertretungs- und Amtsausschussmitglieder	14.902,42 11.702,42 3.200,00	25.400 18.000 7.400	25.400 18.000 7.400	25.400 18.000 7.400	25.400 18.000 7.400	25.400 18.000 7.400
18.	-	Sonstige Aufwendungen 56120000 Aufwendungen für Aus- und Fortbildung, Umschulung 56130000 Fahrkostenerstattungen 56250000 Sachverständigen- und Gerichtskosten 56360000 Öffentlichkeitsarbeit 56410000 Allgemeine Versicherungsbeiträge 56420000 Beiträge an Verbände und Vereine 56930000 Repräsentationen	5.361,95 189,00 1.219,80 559,44 1.280,00 963,71 860,00 290,00	7.500 500 700 1.000 1.500 1.200 900 1.700	8.100 1.000 700 1.100 1.500 1.200 900 1.700	5.000 0 700 1.100 500 1.200 900 600	5.000 0 700 1.100 500 1.200 900 600	5.000 0 700 1.100 500 1.200 900 600
19.	=	Summe der Aufwendungen (Summe der Nummern 11 bis 18)	20.264,37	32.900	33.500	30.400	30.400	30.400
20.	=	Jahresergebnis des Teilhaushaltes vor Verrechnung der internen Leistungsbeziehungen und vor Veränderung der Rücklagen (Saldo der Nummern 10 und 19)	-17.911,81	-32.900	-33.500	-30.400	-30.400	-30.400
23.	=	Jahresergebnis des Teilhaushaltes nach Verrechnung der internen Leistungsbeziehungen und vor Veränderung der Rücklagen (Nummer 20 zuzüglich Nummer 21 abzüglich Nummer 22)	-17.911,81	-32.900	-33.500	-30.400	-30.400	-30.400



Teilergebnishaushalt 2026

Gemeinde: 12 Gemeinde Rosenow

Seite : 22
 Datum: 10.03.2026
 Uhrzeit: 07:26:33

Teilhaushalte 1 Innere Verwaltung
 Produkt 11401 Gemeindeverwaltung

Nr.	Ertrags- und Aufwandsarten (gemäß § 4 Absatz 10 GemHVO-Doppik)		Ergebnisse des Haushaltsvorjahres	Ansätze des Haushaltsvorjahres einschl. Nachträge	Ansatz des Haushaltsjahres	Planungsdaten des Haushaltsfolgejahres	Planungsdaten des zweiten Haushaltsfolgejahres	Planungsdaten des dritten Haushaltsfolgejahres
			2024	2025	2026	2027	2028	2029
			in €	in €	in €	in €	in €	in €
			1	2	3	4	5	6
5.	+	Privatrechtliche Leistungsentgelte	7.270,86	3.300	3.300	3.300	3.300	3.300
		44110001 Miete	6.648,72	3.300	3.300	3.300	3.300	3.300
		44110002 Betriebskosten	363,22	0	0	0	0	0
		44190000 Sonstige Privatrechtliche Leistungsentgelte	258,92	0	0	0	0	0
10.	=	Summe der Erträge (Summe der Nummern 1 bis 9)	7.270,86	3.300	3.300	3.300	3.300	3.300
13.	-	Aufwendungen für Sach- und Dienstleistungen	5.121,29	41.200	8.000	6.500	6.500	6.500
		52240000 Aufwendungen für Heizung allg.	3.599,75	4.000	4.000	4.000	4.000	4.000
		52260000 Aufwendungen für Strom	393,28	500	500	500	500	500
		52270000 Aufwendungen für Wasser	713,55	1.200	1.000	1.000	1.000	1.000
		52311000 Unterhaltung der Grundstücke	0,00	35.000	2.000	500	500	500
		52321000 Bewirtschaftung der Grundstücke, Außenanlagen, Gebäude und Gebäudeeinrichtungen	367,81	500	500	500	500	500
		52380000 Geringwertige Geräte, Ausstattungs-, Ausrüstungs- und sonstige Gebrauchsgegenstände	46,90	0	0	0	0	0
14.	-	Abschreibungen	0,00	2.600	3.800	3.800	3.800	3.800
		53470000 Abschreibungen auf bebaute Grundstücke und grundstücksgleiche Rechte mit Verwaltungsgebäuden	0,00	2.600	3.800	3.800	3.800	3.800
18.	-	Sonstige Aufwendungen	1.022,19	1.400	1.600	1.400	1.400	1.400
		56310000 Geschäftsaufwendungen - Büromaterial	0,00	100	300	100	100	100
		56340000 Geschäftsaufwendungen - Telefon, Datenübertragungskosten	610,24	700	700	700	700	700
		56390000 sonstige Geschäftsaufwendungen	0,00	100	100	100	100	100
		56411000 Gebäudeversicherungen	411,95	500	500	500	500	500
19.	=	Summe der Aufwendungen (Summe der Nummern 11 bis 18)	6.143,48	45.200	13.400	11.700	11.700	11.700
20.	=	Jahresergebnis des Teilhaushaltes vor Verrechnung der internen Leistungsbeziehungen und vor Veränderung der Rücklagen (Saldo der Nummern 10 und 19)	1.127,38	-41.900	-10.100	-8.400	-8.400	-8.400
23.	=	Jahresergebnis des Teilhaushaltes nach Verrechnung der internen Leistungsbeziehungen und vor Veränderung der Rücklagen (Nummer 20 zuzüglich Nummer 21 abzüglich Nummer 22)	1.127,38	-41.900	-10.100	-8.400	-8.400	-8.400



Teilergebnishaushalt 2026

Gemeinde: 12 Gemeinde Rosenow

Seite : 23
 Datum: 10.03.2026
 Uhrzeit: 07:26:33

Teilhaushalte 1 Innere Verwaltung
 Produkt 12100 Wahlen

Nr.	Ertrags- und Aufwandsarten (gemäß § 4 Absatz 10 GemHVO-Doppik)		Ergebnisse des Haushaltsvorjahres	Ansätze des Haushaltsvorjahres einschl. Nachträge	Ansatz des Haushaltsjahres	Planungsdaten des Haushaltsfolgejahres	Planungsdaten des zweiten Haushaltsfolgejahres	Planungsdaten des dritten Haushaltsfolgejahres
			2024	2025	2026	2027	2028	2029
			in €	in €	in €	in €	in €	in €
			1	2	3	4	5	6
6.	+	Kostenerstattungen und Kostenumlagen 44242000 Kostenerstattungen und Kostenumlagen vom Land 44243000 Kostenerstattungen und Kostenumlagen von Gemeinden	739,10 0,00 739,10	300 200 100	300 200 100	0 0 0	0 0 0	300 200 100
10.	=	Summe der Erträge (Summe der Nummern 1 bis 9)	739,10	300	300	0	0	300
11.	-	Personalaufwendungen 50190000 Aufwendungen für ehrenamtlich Tätige - Sonstige (ehrenamtlich Tätige der Feuerwehr, berufene Bürger in Ausschüssen, u.a.)	445,00 445,00	1.800 1.800	700 700	0 0	0 0	700 700
18.	-	Sonstige Aufwendungen 56390000 sonstige Wahlkosten	1.484,60 1.484,60	1.800 1.800	1.200 1.200	0 0	0 0	1.200 1.200
19.	=	Summe der Aufwendungen (Summe der Nummern 11 bis 18)	1.929,60	3.600	1.900	0	0	1.900
20.	=	Jahresergebnis des Teilhaushaltes vor Verrechnung der internen Leistungsbeziehungen und vor Veränderung der Rücklagen (Saldo der Nummern 10 und 19)	-1.190,50	-3.300	-1.600	0	0	-1.600
23.	=	Jahresergebnis des Teilhaushaltes nach Verrechnung der internen Leistungsbeziehungen und vor Veränderung der Rücklagen (Nummer 20 zuzüglich Nummer 21 abzüglich Nummer 22)	-1.190,50	-3.300	-1.600	0	0	-1.600



Teilergebnishaushalt 2026

Gemeinde: 12 Gemeinde Rosenow

Seite : 24

Datum: 10.03.2026

Uhrzeit: 07:26:33

Teilhaushalte
Produkt

1 Innere Verwaltung
12299 Standesamt

Nr.	Ertrags- und Aufwandsarten (gemäß § 4 Absatz 10 GemHVO-Doppik)		Ergebnisse des Haushalts- vorjahres	Ansätze des Haushalts- vorjahres einschl. Nachträge	Ansatz des Haushalts- jahres	Planungs- daten des Haushalts- folgejahres	Planungs- daten des zweiten Haushalts- folgejahres	Planungs- daten des dritten Haushalts- folgejahres
			2024	2025	2026	2027	2028	2029
			in €	in €	in €	in €	in €	in €
			1	2	3	4	5	6
13.	-	Aufwendungen für Sach- und Dienstleistungen <i>52543000 Kostenerstattungen an Gemeinden</i>	7.607,11 7.607,11	7.700 7.700	8.600 8.600	8.600 8.600	8.600 8.600	8.600 8.600
19.	=	Summe der Aufwendungen (Summe der Nummern 11 bis 18)	7.607,11	7.700	8.600	8.600	8.600	8.600
20.	=	Jahresergebnis des Teilhaushaltes vor Verrechnung der internen Leistungsbeziehungen und vor Veränderung der Rücklagen (Saldo der Nummern 10 und 19)	-7.607,11	-7.700	-8.600	-8.600	-8.600	-8.600
23.	=	Jahresergebnis des Teilhaushaltes nach Verrechnung der internen Leistungsbeziehungen und vor Veränderung der Rücklagen (Nummer 20 zuzüglich Nummer 21 abzüglich Nummer 22)	-7.607,11	-7.700	-8.600	-8.600	-8.600	-8.600



Teilergebnishaushalt 2026

Gemeinde: 12 Gemeinde Rosenow

Seite : 25
 Datum: 10.03.2026
 Uhrzeit: 07:26:33

Teilhaushalte **2 Schule, Jugend, Sport, Kultur und Soziales**
 Produkt **21102 Schulkostenbeiträge - Grundschüler**

Nr.	Ertrags- und Aufwandsarten (gemäß § 4 Absatz 10 GemHVO-Doppik)		Ergebnisse des Haushaltsvorjahres	Ansätze des Haushaltsvorjahres einschl. Nachträge	Ansatz des Haushaltsjahres	Planungsdaten des Haushaltsfolgejahres	Planungsdaten des zweiten Haushaltsfolgejahres	Planungsdaten des dritten Haushaltsfolgejahres
			2024	2025	2026	2027	2028	2029
			in €	in €	in €	in €	in €	in €
			1	2	3	4	5	6
6.	+	Kostenerstattungen und Kostenumlagen 44243000 <i>Kostenerstattungen und Kostenumlagen von Gemeinden und Gemeindeverbänden</i> 44259000 <i>Kostenerstattungen und Kostenumlagen vom sonstigen privaten Bereich</i>	251,63 91,33 160,30	0 0 0	0 0 0	0 0 0	0 0 0	0 0 0
10.	=	Summe der Erträge (Summe der Nummern 1 bis 9)	251,63	0	0	0	0	0
13.	-	Aufwendungen für Sach- und Dienstleistungen 52543000 <i>Kostenerstattungen an Gemeinden</i> 52559000 <i>Kostenerstattungen an sonstigeSchulträger</i>	82.537,51 19.408,18 63.129,33	84.000 21.000 63.000	90.000 27.000 63.000	80.000 20.000 60.000	80.000 20.000 60.000	80.000 20.000 60.000
15.	-	Zuwendungen, Umlagen und sonstige Transferaufwendungen 54159000 <i>Zuwendung Grundschüler Rosenow - Schulbeitrag</i>	20.916,46 20.916,46	40.000 40.000	40.000 40.000	40.000 40.000	40.000 40.000	40.000 40.000
19.	=	Summe der Aufwendungen (Summe der Nummern 11 bis 18)	103.453,97	124.000	130.000	120.000	120.000	120.000
20.	=	Jahresergebnis des Teilhaushaltes vor Verrechnung der internen Leistungsbeziehungen und vor Veränderung der Rücklagen (Saldo der Nummern 10 und 19)	-103.202,34	-124.000	-130.000	-120.000	-120.000	-120.000
23.	=	Jahresergebnis des Teilhaushaltes nach Verrechnung der internen Leistungsbeziehungen und vor Veränderung der Rücklagen (Nummer 20 zuzüglich Nummer 21 abzüglich Nummer 22)	-103.202,34	-124.000	-130.000	-120.000	-120.000	-120.000



Teilergebnishaushalt 2026

Gemeinde: 12 Gemeinde Rosenow

Seite : 26
 Datum: 10.03.2026
 Uhrzeit: 07:26:33

Teilhaushalte 2 Schule, Jugend, Sport, Kultur und Soziales
 Produkt 21502 Schulkostenbeiträge - Regionalschüler

Nr.	Ertrags- und Aufwandsarten (gemäß § 4 Absatz 10 GemHVO-Doppik)		Ergebnisse des Haushaltsvorjahres	Ansätze des Haushaltsvorjahres einschl. Nachträge	Ansatz des Haushaltsjahres	Planungsdaten des Haushaltsfolgejahres	Planungsdaten des zweiten Haushaltsfolgejahres	Planungsdaten des dritten Haushaltsfolgejahres
			2024	2025	2026	2027	2028	2029
			in €	in €	in €	in €	in €	in €
			1	2	3	4	5	6
6.	+	Kostenerstattungen und Kostenumlagen <i>44243000 Kostenerstattungen und Kostenumlagen von Gemeinden und Gemeindeverbänden</i>	854,06 854,06	0 0	0 0	0 0	0 0	0 0
10.	=	Summe der Erträge (Summe der Nummern 1 bis 9)	854,06	0	0	0	0	0
13.	-	Aufwendungen für Sach- und Dienstleistungen <i>52543000 Kostenerstattungen an Gemeinden</i> <i>52559000 Kostenerstattungen an sonstige Schulträger</i>	39.723,93 30.753,99 8.969,94	48.000 33.000 15.000	40.000 25.000 15.000	35.000 25.000 10.000	35.000 25.000 10.000	35.000 25.000 10.000
19.	=	Summe der Aufwendungen (Summe der Nummern 11 bis 18)	39.723,93	48.000	40.000	35.000	35.000	35.000
20.	=	Jahresergebnis des Teilhaushaltes vor Verrechnung der internen Leistungsbeziehungen und vor Veränderung der Rücklagen (Saldo der Nummern 10 und 19)	-38.869,87	-48.000	-40.000	-35.000	-35.000	-35.000
23.	=	Jahresergebnis des Teilhaushaltes nach Verrechnung der internen Leistungsbeziehungen und vor Veränderung der Rücklagen (Nummer 20 zuzüglich Nummer 21 abzüglich Nummer 22)	-38.869,87	-48.000	-40.000	-35.000	-35.000	-35.000



Teilergebnishaushalt 2026

Gemeinde: 12 Gemeinde Rosenow

Seite : 27
 Datum: 10.03.2026
 Uhrzeit: 07:26:33

Teilhaushalte **2 Schule, Jugend, Sport, Kultur und Soziales**
 Produkt **28100 Heimat- und sonstige Kulturpflege**

Nr.	Ertrags- und Aufwandsarten (gemäß § 4 Absatz 10 GemHVO-Doppik)		Ergebnisse des Haushaltsvorjahres	Ansätze des Haushaltsvorjahres einschl. Nachträge	Ansatz des Haushaltsjahres	Planungsdaten des Haushaltsfolgejahres	Planungsdaten des zweiten Haushaltsfolgejahres	Planungsdaten des dritten Haushaltsfolgejahres
			2024	2025	2026	2027	2028	2029
			in €	in €	in €	in €	in €	in €
			1	2	3	4	5	6
10.	=	Summe der Erträge (Summe der Nummern 1 bis 9)	0,00	0	0	0	0	0
13.	-	Aufwendungen für Sach- und Dienstleistungen <i>52350000 Unterhaltung des Toilettenwagen</i>	0,00 <i>0,00</i>	0 <i>0</i>	500 <i>500</i>	500 <i>500</i>	500 <i>500</i>	500 <i>500</i>
15.	-	Zuwendungen, Umlagen und sonstige Transferaufwendungen <i>54190000 Zuweisungen und Zuschüsse für laufende Zwecke an Sonstige</i>	0,00 <i>0,00</i>	4.600 <i>4.600</i>	4.600 <i>4.600</i>	1.500 <i>1.500</i>	1.500 <i>1.500</i>	1.500 <i>1.500</i>
18.	-	Sonstige Aufwendungen <i>56390000 sonstige Geschäftsaufwendungen</i>	4.492,80 <i>4.492,80</i>	4.500 <i>4.500</i>	6.000 <i>6.000</i>	4.500 <i>4.500</i>	4.500 <i>4.500</i>	4.500 <i>4.500</i>
19.	=	Summe der Aufwendungen (Summe der Nummern 11 bis 18)	4.492,80	9.100	11.100	6.500	6.500	6.500
20.	=	Jahresergebnis des Teilhaushaltes vor Verrechnung der internen Leistungsbeziehungen und vor Veränderung der Rücklagen (Saldo der Nummern 10 und 19)	-4.492,80	-9.100	-11.100	-6.500	-6.500	-6.500
23.	=	Jahresergebnis des Teilhaushaltes nach Verrechnung der internen Leistungsbeziehungen und vor Veränderung der Rücklagen (Nummer 20 zuzüglich Nummer 21 abzüglich Nummer 22)	-4.492,80	-9.100	-11.100	-6.500	-6.500	-6.500



Teilergebnishaushalt 2026

Gemeinde: 12 Gemeinde Rosenow

Seite : 28

Datum: 10.03.2026

Uhrzeit: 07:26:33

Teilhaushalte 2 Schule, Jugend, Sport, Kultur und Soziales
Produkt 28101 Seniorenbetreuung

Nr.	Ertrags- und Aufwandsarten (gemäß § 4 Absatz 10 GemHVO-Doppik)		Ergebnisse des Haushaltsvorjahres	Ansätze des Haushaltsvorjahres einschl. Nachträge	Ansatz des Haushaltsjahres	Planungsdaten des Haushaltsfolgejahres	Planungsdaten des zweiten Haushaltsfolgejahres	Planungsdaten des dritten Haushaltsfolgejahres
			2024	2025	2026	2027	2028	2029
			in €	in €	in €	in €	in €	in €
			1	2	3	4	5	6
18.	-	Sonstige Aufwendungen <i>56390000 Sonstige Geschäftsaufwendungen</i>	0,00 <i>0,00</i>	200 <i>200</i>	200 <i>200</i>	200 <i>200</i>	200 <i>200</i>	200 <i>200</i>
19.	=	Summe der Aufwendungen (Summe der Nummern 11 bis 18)	0,00	200	200	200	200	200
20.	=	Jahresergebnis des Teilhaushaltes vor Verrechnung der internen Leistungsbeziehungen und vor Veränderung der Rücklagen (Saldo der Nummern 10 und 19)	0,00	-200	-200	-200	-200	-200
23.	=	Jahresergebnis des Teilhaushaltes nach Verrechnung der internen Leistungsbeziehungen und vor Veränderung der Rücklagen (Nummer 20 zuzüglich Nummer 21 abzüglich Nummer 22)	0,00	-200	-200	-200	-200	-200



Teilergebnishaushalt 2026

Gemeinde: 12 Gemeinde Rosenow

Seite : 29
 Datum: 10.03.2026
 Uhrzeit: 07:26:33

Teilhaushalte **2 Schule, Jugend, Sport, Kultur und Soziales**
 Produkt **33100 Förderung von Trägern der Wohlfahrtspflege**

Nr.	Ertrags- und Aufwandsarten (gemäß § 4 Absatz 10 GemHVO-Doppik)		Ergebnisse des Haushaltsvorjahres	Ansätze des Haushaltsvorjahres einschl. Nachträge	Ansatz des Haushaltsjahres	Planungsdaten des Haushaltsfolgejahres	Planungsdaten des zweiten Haushaltsfolgejahres	Planungsdaten des dritten Haushaltsfolgejahres
			2024	2025	2026	2027	2028	2029
			in €	in €	in €	in €	in €	in €
			1	2	3	4	5	6
15.	-	Zuwendungen, Umlagen und sonstige Transferaufwendungen <i>54190000 Zuweisungen und Zuschüsse für laufende Zwecke an Sonstige</i>	0,00 <i>0,00</i>	500 <i>500</i>	500 <i>500</i>	500 <i>500</i>	500 <i>500</i>	500 <i>500</i>
19.	=	Summe der Aufwendungen (Summe der Nummern 11 bis 18)	0,00	500	500	500	500	500
20.	=	Jahresergebnis des Teilhaushaltes vor Verrechnung der internen Leistungsbeziehungen und vor Veränderung der Rücklagen (Saldo der Nummern 10 und 19)	0,00	-500	-500	-500	-500	-500
23.	=	Jahresergebnis des Teilhaushaltes nach Verrechnung der internen Leistungsbeziehungen und vor Veränderung der Rücklagen (Nummer 20 zuzüglich Nummer 21 abzüglich Nummer 22)	0,00	-500	-500	-500	-500	-500



Teilhaushalte
Produkt

2 Schule, Jugend, Sport, Kultur und Soziales
36100 Förderung von Kindern in Tageseinrichtungen und in Tagespflege

Nr.	Ertrags- und Aufwandsarten (gemäß § 4 Absatz 10 GemHVO-Doppik)		Ergebnisse des Haushaltsvorjahres	Ansätze des Haushaltsvorjahres einschl. Nachträge	Ansatz des Haushaltsjahres	Planungsdaten des Haushaltsfolgejahres	Planungsdaten des zweiten Haushaltsfolgejahres	Planungsdaten des dritten Haushaltsfolgejahres
			2024	2025	2026	2027	2028	2029
			in €	in €	in €	in €	in €	in €
			1	2	3	4	5	6
10.	=	Summe der Erträge (Summe der Nummern 1 bis 9)	0,00	0	0	0	0	0
15.	-	Zuwendungen, Umlagen und sonstige Transferaufwendungen <i>54143000 Finanzielle Beteiligung der Gemeinden</i>	177.814,94 177.814,94	200.000 200.000	210.000 210.000	200.000 200.000	200.000 200.000	200.000 200.000
19.	=	Summe der Aufwendungen (Summe der Nummern 11 bis 18)	177.814,94	200.000	210.000	200.000	200.000	200.000
20.	=	Jahresergebnis des Teilhaushaltes vor Verrechnung der internen Leistungsbeziehungen und vor Veränderung der Rücklagen (Saldo der Nummern 10 und 19)	-177.814,94	-200.000	-210.000	-200.000	-200.000	-200.000
23.	=	Jahresergebnis des Teilhaushaltes nach Verrechnung der internen Leistungsbeziehungen und vor Veränderung der Rücklagen (Nummer 20 zuzüglich Nummer 21 abzüglich Nummer 22)	-177.814,94	-200.000	-210.000	-200.000	-200.000	-200.000



Teilergebnishaushalt 2026

Gemeinde: 12 Gemeinde Rosenow

Seite : 31
 Datum: 10.03.2026
 Uhrzeit: 07:26:33

Teilhaushalte **2 Schule, Jugend, Sport, Kultur und Soziales**
 Produkt **36200 Jugendarbeit**

Nr.	Ertrags- und Aufwandsarten (gemäß § 4 Absatz 10 GemHVO-Doppik)		Ergebnisse des Haushaltsvorjahres	Ansätze des Haushaltsvorjahres einschl. Nachträge	Ansatz des Haushaltsjahres	Planungsdaten des Haushaltsfolgejahres	Planungsdaten des zweiten Haushaltsfolgejahres	Planungsdaten des dritten Haushaltsfolgejahres
			2024	2025	2026	2027	2028	2029
			in €	in €	in €	in €	in €	in €
			1	2	3	4	5	6
10.	=	Summe der Erträge (Summe der Nummern 1 bis 9)	0,00	0	0	0	0	0
13.	-	Aufwendungen für Sach- und Dienstleistungen <i>52260000 Aufwendungen für Strom</i>	289,54 289,54	300 300	300 300	300 300	300 300	300 300
19.	=	Summe der Aufwendungen (Summe der Nummern 11 bis 18)	289,54	300	300	300	300	300
20.	=	Jahresergebnis des Teilhaushaltes vor Verrechnung der internen Leistungsbeziehungen und vor Veränderung der Rücklagen (Saldo der Nummern 10 und 19)	-289,54	-300	-300	-300	-300	-300
23.	=	Jahresergebnis des Teilhaushaltes nach Verrechnung der internen Leistungsbeziehungen und vor Veränderung der Rücklagen (Nummer 20 zuzüglich Nummer 21 abzüglich Nummer 22)	-289,54	-300	-300	-300	-300	-300



Teilergebnishaushalt 2026

Gemeinde: 12 Gemeinde Rosenow

Seite : 32
 Datum: 10.03.2026
 Uhrzeit: 07:26:33

Teilhaushalte 2 Schule, Jugend, Sport, Kultur und Soziales
 Produkt 36602 Spielplätze

Nr.	Ertrags- und Aufwandsarten (gemäß § 4 Absatz 10 GemHVO-Doppik)		Ergebnisse des Haushaltsvorjahres	Ansätze des Haushaltsvorjahres einschl. Nachträge	Ansatz des Haushaltsjahres	Planungsdaten des Haushaltsfolgejahres	Planungsdaten des zweiten Haushaltsfolgejahres	Planungsdaten des dritten Haushaltsfolgejahres
			2024	2025	2026	2027	2028	2029
			in €	in €	in €	in €	in €	in €
			1	2	3	4	5	6
2.	+	Zuwendungen, allgemeine Umlagen und sonstige Transfererträge 41510000 Erträge aus der Auflösung von Sonderposten aus Zuwendungen	0,00 0,00	3.600 3.600	3.700 3.700	3.700 3.700	3.700 3.700	3.700 3.700
10.	=	Summe der Erträge (Summe der Nummern 1 bis 9)	0,00	3.600	3.700	3.700	3.700	3.700
13.	-	Aufwendungen für Sach- und Dienstleistungen 52312000 Unterhaltung der Außenanlagen 52370000 Unterhaltung der Betriebs- und Geschäftsausstattung	6.706,52 5.635,52 1.071,00	4.200 3.000 1.200	5.200 4.000 1.200	2.000 1.000 1.000	2.000 1.000 1.000	2.000 1.000 1.000
14.	-	Abschreibungen 53830000 Abschreibungen auf Betriebsvorrichtungen	0,00 0,00	10.000 10.000	9.800 9.800	9.800 9.800	9.800 9.800	9.800 9.800
19.	=	Summe der Aufwendungen (Summe der Nummern 11 bis 18)	6.706,52	14.200	15.000	11.800	11.800	11.800
20.	=	Jahresergebnis des Teilhaushaltes vor Verrechnung der internen Leistungsbeziehungen und vor Veränderung der Rücklagen (Saldo der Nummern 10 und 19)	-6.706,52	-10.600	-11.300	-8.100	-8.100	-8.100
23.	=	Jahresergebnis des Teilhaushaltes nach Verrechnung der internen Leistungsbeziehungen und vor Veränderung der Rücklagen (Nummer 20 zuzüglich Nummer 21 abzüglich Nummer 22)	-6.706,52	-10.600	-11.300	-8.100	-8.100	-8.100



Teilergebnishaushalt 2026

Gemeinde: 12 Gemeinde Rosenow

Seite : 33
 Datum: 10.03.2026
 Uhrzeit: 07:26:33

Teilhaushalte **2 Schule, Jugend, Sport, Kultur und Soziales**
 Produkt **42100 Förderung des Sports**

Nr.	Ertrags- und Aufwandsarten (gemäß § 4 Absatz 10 GemHVO-Doppik)		Ergebnisse des Haushaltsvorjahres	Ansätze des Haushaltsvorjahres einschl. Nachträge	Ansatz des Haushaltsjahres	Planungsdaten des Haushaltsfolgejahres	Planungsdaten des zweiten Haushaltsfolgejahres	Planungsdaten des dritten Haushaltsfolgejahres
			2024	2025	2026	2027	2028	2029
			in €	in €	in €	in €	in €	in €
			1	2	3	4	5	6
15.	-	Zuwendungen, Umlagen und sonstige Transferaufwendungen <i>54190000 Zuweisungen und Zuschüsse für laufende Zwecke an Sonstige</i>	1.650,00 1.650,00	1.700 1.700	1.700 1.700	1.700 1.700	1.700 1.700	1.700 1.700
19.	=	Summe der Aufwendungen (Summe der Nummern 11 bis 18)	1.650,00	1.700	1.700	1.700	1.700	1.700
20.	=	Jahresergebnis des Teilhaushaltes vor Verrechnung der internen Leistungsbeziehungen und vor Veränderung der Rücklagen (Saldo der Nummern 10 und 19)	-1.650,00	-1.700	-1.700	-1.700	-1.700	-1.700
23.	=	Jahresergebnis des Teilhaushaltes nach Verrechnung der internen Leistungsbeziehungen und vor Veränderung der Rücklagen (Nummer 20 zuzüglich Nummer 21 abzüglich Nummer 22)	-1.650,00	-1.700	-1.700	-1.700	-1.700	-1.700



Teilergebnishaushalt 2026

Gemeinde: 12 Gemeinde Rosenow

Seite : 34
 Datum: 10.03.2026
 Uhrzeit: 07:26:33

Teilhaushalte **2 Schule, Jugend, Sport, Kultur und Soziales**
 Produkt **42402 Eigene Sportstätten**

Nr.	Ertrags- und Aufwandsarten (gemäß § 4 Absatz 10 GemHVO-Doppik)		Ergebnisse des Haushaltsvorjahres	Ansätze des Haushaltsvorjahres einschl. Nachträge	Ansatz des Haushaltsjahres	Planungsdaten des Haushaltsfolgejahres	Planungsdaten des zweiten Haushaltsfolgejahres	Planungsdaten des dritten Haushaltsfolgejahres
			2024	2025	2026	2027	2028	2029
			in €	in €	in €	in €	in €	in €
			1	2	3	4	5	6
5.	+	Privatrechtliche Leistungsentgelte 44190000 Sonstige privatrechtliche Leistungsentgelte	36,50 36,50	0 0	0 0	0 0	0 0	0 0
10.	=	Summe der Erträge (Summe der Nummern 1 bis 9)	36,50	0	0	0	0	0
13.	-	Aufwendungen für Sach- und Dienstleistungen 52270000 Aufwendungen für Wasser 52321000 Bewirtschaftung der Grundstücke, Außenanlagen, Gebäude und Gebäudeeinrichtungen	2.701,98 2.701,98 0,00	3.600 3.500 100	3.600 3.500 100	3.600 3.500 100	3.600 3.500 100	3.600 3.500 100
14.	-	Abschreibungen 53490000 Abschreibungen auf bebaute Grundstücke und grundstücksgleiche Rechte mit sonstigen Gebäuden	0,00 0,00	300 300	200 200	200 200	200 200	200 200
18.	-	Sonstige Aufwendungen 56411000 Gebäudeversicherungen	175,20 175,20	300 300	300 300	300 300	300 300	300 300
19.	=	Summe der Aufwendungen (Summe der Nummern 11 bis 18)	2.877,18	4.200	4.100	4.100	4.100	4.100
20.	=	Jahresergebnis des Teilhaushaltes vor Verrechnung der internen Leistungsbeziehungen und vor Veränderung der Rücklagen (Saldo der Nummern 10 und 19)	-2.840,68	-4.200	-4.100	-4.100	-4.100	-4.100
23.	=	Jahresergebnis des Teilhaushaltes nach Verrechnung der internen Leistungsbeziehungen und vor Veränderung der Rücklagen (Nummer 20 zuzüglich Nummer 21 abzüglich Nummer 22)	-2.840,68	-4.200	-4.100	-4.100	-4.100	-4.100



Teilhaushalte **2 Schule, Jugend, Sport, Kultur und Soziales**
 Produkt **57500 Tourismus der Gemeinde Rosenow**

Nr.	Ertrags- und Aufwandsarten (gemäß § 4 Absatz 10 GemHVO-Doppik)		Ergebnisse des Haushaltsvorjahres	Ansätze des Haushaltsvorjahres einschl. Nachträge	Ansatz des Haushaltsjahres	Planungsdaten des Haushaltsfolgejahres	Planungsdaten des zweiten Haushaltsfolgejahres	Planungsdaten des dritten Haushaltsfolgejahres
			2024	2025	2026	2027	2028	2029
			in €	in €	in €	in €	in €	in €
			1	2	3	4	5	6
2.	+	Zuwendungen, allgemeine Umlagen und sonstige Transfererträge <i>41510000 Erträge aus der Auflösung von Sonderposten aus Zuwendungen</i>	0,00 0,00	100 100	0 0	0 0	0 0	0 0
10.	=	Summe der Erträge (Summe der Nummern 1 bis 9)	0,00	100	0	0	0	0
13.	-	Aufwendungen für Sach- und Dienstleistungen <i>52370000 Unterhaltung der Betriebs- und Geschäftsausstattung</i>	0,00 0,00	100 100	0 0	0 0	0 0	0 0
14.	-	Abschreibungen <i>53810000 Abschreibungen auf Fahrzeuge</i> <i>53851000 Abschreibungen auf Betriebsvorrichtungen der Betriebs- und Geschäftsausstattung</i>	0,00 0,00 0,00	900 600 300	0 0 0	0 0 0	0 0 0	0 0 0
18.	-	Sonstige Aufwendungen <i>56411000 Gebäudeversicherungen</i>	941,96 941,96	1.000 1.000	1.000 1.000	1.000 1.000	1.000 1.000	1.000 1.000
19.	=	Summe der Aufwendungen (Summe der Nummern 11 bis 18)	941,96	2.000	1.000	1.000	1.000	1.000
20.	=	Jahresergebnis des Teilhaushaltes vor Verrechnung der internen Leistungsbeziehungen und vor Veränderung der Rücklagen (Saldo der Nummern 10 und 19)	-941,96	-1.900	-1.000	-1.000	-1.000	-1.000
23.	=	Jahresergebnis des Teilhaushaltes nach Verrechnung der internen Leistungsbeziehungen und vor Veränderung der Rücklagen (Nummer 20 zuzüglich Nummer 21 abzüglich Nummer 22)	-941,96	-1.900	-1.000	-1.000	-1.000	-1.000



Teilergebnishaushalt 2026

Gemeinde: 12 Gemeinde Rosenow

Seite : 36
 Datum: 10.03.2026
 Uhrzeit: 07:26:33

Teilhaushalte **3 Finanzen und Liegenschaften**
 Produkt **11402 Liegenschaften**

Nr.	Ertrags- und Aufwandsarten (gemäß § 4 Absatz 10 GemHVO-Doppik)		Ergebnisse des Haushaltsvorjahres	Ansätze des Haushaltsvorjahres einschl. Nachträge	Ansatz des Haushaltsjahres	Planungsdaten des Haushaltsfolgejahres	Planungsdaten des zweiten Haushaltsfolgejahres	Planungsdaten des dritten Haushaltsfolgejahres
			2024	2025	2026	2027	2028	2029
			in €	in €	in €	in €	in €	in €
			1	2	3	4	5	6
2.	+	Zuwendungen, allgemeine Umlagen und sonstige Transfererträge 41510000 Erträge aus der Auflösung von Sonderposten aus Zuwendungen	0,00 0,00	2.200 2.200	2.200 2.200	2.200 2.200	2.200 2.200	2.200 2.200
5.	+	Privatrechtliche Leistungsentgelte 44110000 Mieten und Pachten, Erbbauzinsen 44190000 Sonstige privatrechtliche Leistungsentgelte	3.471,90 3.321,90 150,00	17.100 17.000 100	12.000 12.000 0	12.000 12.000 0	12.000 12.000 0	12.000 12.000 0
10.	=	Summe der Erträge (Summe der Nummern 1 bis 9)	3.471,90	19.300	14.200	14.200	14.200	14.200
13.	-	Aufwendungen für Sach- und Dienstleistungen 52311000 Unterhaltung und Bewirtschaftung der Grundstücke	0,00 0,00	4.700 4.700	2.000 2.000	2.000 2.000	2.000 2.000	2.000 2.000
14.	-	Abschreibungen 53580000 Abschreibungen auf Straßen, Wege, Plätze und Verkehrsmittelanlagen	0,00 0,00	3.200 3.200	3.200 3.200	3.200 3.200	3.200 3.200	3.200 3.200
18.	-	Sonstige Aufwendungen 56250000 Sachverständigen-, Gerichts- und ähnliche Aufwendungen 56410000 Allgemeine Versicherungsbeiträge 56411000 Gebäudeversicherungen 56812000 Grundsteuer A für gemeindeeigene Grundstücke 56813000 Grundsteuer B für gemeindeeigene Grundstücke	604,80 0,00 604,80 0,00 0,00 0,00	3.700 0 700 3.000 0 0	6.300 600 700 3.000 1.000 1.000	6.300 600 700 3.000 1.000 1.000	6.300 600 700 3.000 1.000 1.000	6.300 600 700 3.000 1.000 1.000
19.	=	Summe der Aufwendungen (Summe der Nummern 11 bis 18)	604,80	11.600	11.500	11.500	11.500	11.500
20.	=	Jahresergebnis des Teilhaushaltes vor Verrechnung der internen Leistungsbeziehungen und vor Veränderung der Rücklagen (Saldo der Nummern 10 und 19)	2.867,10	7.700	2.700	2.700	2.700	2.700
23.	=	Jahresergebnis des Teilhaushaltes nach Verrechnung der internen Leistungsbeziehungen und vor Veränderung der Rücklagen (Nummer 20 zuzüglich Nummer 21 abzüglich Nummer 22)	2.867,10	7.700	2.700	2.700	2.700	2.700



Teilhaushalte **3 Finanzen und Liegenschaften**
 Produkt **11408 gemeindliche Wohnungen**

Nr.	Ertrags- und Aufwandsarten (gemäß § 4 Absatz 10 GemHVO-Doppik)		Ergebnisse des Haushaltsvorjahres	Ansätze des Haushaltsvorjahres einschl. Nachträge	Ansatz des Haushaltsjahres	Planungsdaten des Haushaltsfolgejahres	Planungsdaten des zweiten Haushaltsfolgejahres	Planungsdaten des dritten Haushaltsfolgejahres
			2024	2025	2026	2027	2028	2029
			in €	in €	in €	in €	in €	in €
			1	2	3	4	5	6
5.	+	Privatrechtliche Leistungsentgelte	439.865,76	300.000	380.000	300.000	300.000	300.000
		44110001 Miete	441.037,95	300.000	380.000	300.000	300.000	300.000
		44110002 Betriebskosten	-5.513,12	0	0	0	0	0
		44190000 Sonstige Privatrechtliche Leistungsentgelte	4.340,93	0	0	0	0	0
9	+	Sonstige Erträge	1.108,71	0	0	0	0	0
		46270000 Versicherungserstattungen	1.108,71	0	0	0	0	0
10.	=	Summe der Erträge (Summe der Nummern 1 bis 9)	440.974,47	300.000	380.000	300.000	300.000	300.000
13.	-	Aufwendungen für Sach- und Dienstleistungen	243.998,71	292.700	305.800	265.500	265.500	265.500
		52240000 Aufwendungen für Heizung allg.	85.296,05	100.000	100.000	90.000	90.000	90.000
		52260000 Aufwendungen für Strom	5.499,44	7.500	5.000	5.000	5.000	5.000
		52270000 Aufwendungen für Wasser	48.616,00	48.000	50.000	45.000	45.000	45.000
		52311000 Unterhaltung der Grundstücke	54.797,76	85.000	90.000	70.000	70.000	70.000
		52321000 Bewirtschaftung der Grundstücke, Außenanlagen, Gebäude und Gebäudeeinrichtungen	27.622,26	30.000	35.300	30.000	30.000	30.000
		52543000 Kostenerstattungen an Gemeinden	22.167,20	22.200	25.500	25.500	25.500	25.500
14.	-	Abschreibungen	71,40	20.100	49.900	49.900	49.900	49.900
		53410000 Abschreibungen auf bebaute Grundstücke und grundstücksgleiche Rechte mit Wohnbauten	0,00	20.100	49.900	49.900	49.900	49.900
		53942605 Abschreibungen auf Forderungen aus Lieferungen und Leistungen gegen den privaten Bereich	71,40	0	0	0	0	0
18.	-	Sonstige Aufwendungen	14.476,97	15.500	15.000	15.000	15.000	15.000
		56210000 Miete und Pachten	7.915,75	8.000	8.000	8.000	8.000	8.000
		56411000 Gebäudeversicherungen	6.561,22	7.500	7.000	7.000	7.000	7.000
19.	=	Summe der Aufwendungen (Summe der Nummern 11 bis 18)	258.547,08	328.300	370.700	330.400	330.400	330.400
20.	=	Jahresergebnis des Teilhaushaltes vor Verrechnung der internen Leistungsbeziehungen und vor Veränderung der Rücklagen (Saldo der Nummern 10 und 19)	182.427,39	-28.300	9.300	-30.400	-30.400	-30.400
23.	=	Jahresergebnis des Teilhaushaltes nach Verrechnung der internen Leistungsbeziehungen und vor Veränderung der Rücklagen (Nummer 20 zuzüglich Nummer 21 abzüglich Nummer 22)	182.427,39	-28.300	9.300	-30.400	-30.400	-30.400



Teilergebnishaushalt 2026

Gemeinde: 12 Gemeinde Rosenow

Seite : 38
 Datum: 10.03.2026
 Uhrzeit: 07:26:33

Teilhaushalte **3 Finanzen und Liegenschaften**
 Produkt **11409 Schulgebäude (vermietet)**

Nr.	Ertrags- und Aufwandsarten (gemäß § 4 Absatz 10 GemHVO-Doppik)		Ergebnisse des Haushaltsvorvorjahres	Ansätze des Haushaltsvorjahres einschl. Nachträge	Ansatz des Haushaltsjahres	Planungsdaten des Haushaltsfolgejahres	Planungsdaten des zweiten Haushaltsfolgejahres	Planungsdaten des dritten Haushaltsfolgejahres
			2024	2025	2026	2027	2028	2029
			in €	in €	in €	in €	in €	in €
			1	2	3	4	5	6
2.	+	Zuwendungen, allgemeine Umlagen und sonstige Transfererträge <i>41590000 Erträge aus der Auflösung von sonstigen Sonderposten</i>	0,00 0,00	2.300 2.300	2.300 2.300	2.300 2.300	2.300 2.300	2.300 2.300
5.	+	Privatrechtliche Leistungsentgelte <i>44110000 Mieten und Pachten</i>	15.900,00 15.900,00	15.900 15.900	15.900 15.900	15.900 15.900	15.900 15.900	15.900 15.900
10.	=	Summe der Erträge (Summe der Nummern 1 bis 9)	15.900,00	18.200	18.200	18.200	18.200	18.200
14.	-	Abschreibungen <i>53230000 Abschreibungen auf geleistete Investitionszuschüsse</i> <i>53490000 Abschreibungen auf bebaute Grundstücke und grundstücksgleiche Rechte mit sonstigen Gebäuden</i>	0,00 0,00 0,00	4.600 3.800 800	4.600 3.800 800	4.600 3.800 800	4.600 3.800 800	4.600 3.800 800
19.	=	Summe der Aufwendungen (Summe der Nummern 11 bis 18)	0,00	4.600	4.600	4.600	4.600	4.600
20.	=	Jahresergebnis des Teilhaushaltes vor Verrechnung der internen Leistungsbeziehungen und vor Veränderung der Rücklagen (Saldo der Nummern 10 und 19)	15.900,00	13.600	13.600	13.600	13.600	13.600
23.	=	Jahresergebnis des Teilhaushaltes nach Verrechnung der internen Leistungsbeziehungen und vor Veränderung der Rücklagen (Nummer 20 zuzüglich Nummer 21 abzüglich Nummer 22)	15.900,00	13.600	13.600	13.600	13.600	13.600



Teilhaushalte **3 Finanzen und Liegenschaften**
 Produkt **11411 Heizanlage**

Nr.	Ertrags- und Aufwandsarten (gemäß § 4 Absatz 10 GemHVO-Doppik)		Ergebnisse des Haushaltsvorjahres	Ansätze des Haushaltsvorjahres einschl. Nachträge	Ansatz des Haushaltsjahres	Planungsdaten des Haushaltsfolgejahres	Planungsdaten des zweiten Haushaltsfolgejahres	Planungsdaten des dritten Haushaltsfolgejahres
			2024	2025	2026	2027	2028	2029
			in €	in €	in €	in €	in €	in €
			1	2	3	4	5	6
5.	+	Privatrechtliche Leistungsentgelte <i>44110001 Miete</i>	6.135,53 6.135,53	6.100 6.100	6.100 6.100	6.100 6.100	6.100 6.100	6.100 6.100
10.	=	Summe der Erträge (Summe der Nummern 1 bis 9)	6.135,53	6.100	6.100	6.100	6.100	6.100
13.	-	Aufwendungen für Sach- und Dienstleistungen <i>52311000 Unterhaltung der Grundstücke</i> <i>52321000 Bewirtschaftung der Grundstücke</i>	0,00 0,00 0,00	500 300 200	500 300 200	400 300 100	400 300 100	400 300 100
14.	-	Abschreibungen <i>53490000 Abschreibungen auf bebaute Grundstücke und grundstücksgleiche Rechte mit sonstigen Gebäuden</i>	0,00 0,00	1.700 1.700	1.700 1.700	1.700 1.700	1.700 1.700	1.700 1.700
18.	-	Sonstige Aufwendungen <i>56411000 Gebäudeversicherungen</i>	117,16 117,16	200 200	200 200	200 200	200 200	200 200
19.	=	Summe der Aufwendungen (Summe der Nummern 11 bis 18)	117,16	2.400	2.400	2.300	2.300	2.300
20.	=	Jahresergebnis des Teilhaushaltes vor Verrechnung der internen Leistungsbeziehungen und vor Veränderung der Rücklagen (Saldo der Nummern 10 und 19)	6.018,37	3.700	3.700	3.800	3.800	3.800
23.	=	Jahresergebnis des Teilhaushaltes nach Verrechnung der internen Leistungsbeziehungen und vor Veränderung der Rücklagen (Nummer 20 zuzüglich Nummer 21 abzüglich Nummer 22)	6.018,37	3.700	3.700	3.800	3.800	3.800



Teilhaushalte **3 Finanzen und Liegenschaften**
 Produkt **11412 Gemeindeturnhalle**

Nr.	Ertrags- und Aufwandsarten (gemäß § 4 Absatz 10 GemHVO-Doppik)		Ergebnisse des Haushaltsvorjahres	Ansätze des Haushaltsvorjahres einschl. Nachträge	Ansatz des Haushaltsjahres	Planungsdaten des Haushaltsfolgejahres	Planungsdaten des zweiten Haushaltsfolgejahres	Planungsdaten des dritten Haushaltsfolgejahres
			2024	2025	2026	2027	2028	2029
			in €	in €	in €	in €	in €	in €
			1	2	3	4	5	6
2.	+	Zuwendungen, allgemeine Umlagen und sonstige Transfererträge <i>41590000 Erträge aus der Auflösung von sonstigen Sonderposten</i>	0,00 0,00	0 0	7.500 7.500	7.500 7.500	7.500 7.500	7.500 7.500
5.	+	Privatrechtliche Leistungsentgelte <i>44110002 Betriebskosten</i> <i>44190000 Sonstige privatrechtliche Leistungsentgelte</i>	7.760,70 5.738,28 2.022,42	5.900 5.400 500	5.800 5.400 400	5.900 5.500 400	5.900 5.500 400	5.900 5.500 400
10.	=	Summe der Erträge (Summe der Nummern 1 bis 9)	7.760,70	5.900	13.300	13.400	13.400	13.400
13.	-	Aufwendungen für Sach- und Dienstleistungen <i>52240000 Aufwendungen für Heizung allg.</i> <i>52260000 Aufwendungen für Strom</i> <i>52270000 Aufwendungen für Wasser</i> <i>52311000 Unterhaltung der Grundstücke</i> <i>52321000 Bewirtschaftung der Grundstücke</i>	13.941,21 7.984,90 0,00 4.565,68 329,63 1.061,00	21.500 10.000 1.000 5.500 3.000 2.000	21.000 9.000 1.000 4.000 3.000 4.000	16.500 8.500 1.000 4.000 1.000 2.000	16.500 8.500 1.000 4.000 1.000 2.000	16.500 8.500 1.000 4.000 1.000 2.000
14.	-	Abschreibungen <i>53450000 Abschreibungen auf bebaute Grundstücke und grundstücksgleiche Rechte mit Sportanlagen</i> <i>53490000 Abschreibungen auf bebaute Grundstücke und grundstücksgleiche Rechte mit sonstigen Gebäuden</i> <i>53851000 Abschreibungen auf Betriebsvorrichtungen der Betriebs- und Geschäftsausstattung</i>	0,00 0,00 0,00 0,00	9.500 0 9.500 0	25.000 23.000 1.600 400	25.000 23.000 1.600 400	25.000 23.000 1.600 400	25.000 23.000 1.600 400
18.	-	Sonstige Aufwendungen <i>56411000 Gebäudeversicherungen</i>	591,16 591,16	700 700	700 700	700 700	700 700	700 700
19.	=	Summe der Aufwendungen (Summe der Nummern 11 bis 18)	14.532,37	31.700	46.700	42.200	42.200	42.200
20.	=	Jahresergebnis des Teilhaushaltes vor Verrechnung der internen Leistungsbeziehungen und vor Veränderung der Rücklagen (Saldo der Nummern 10 und 19)	-6.771,67	-25.800	-33.400	-28.800	-28.800	-28.800
23.	=	Jahresergebnis des Teilhaushaltes nach Verrechnung der internen Leistungsbeziehungen und vor Veränderung der Rücklagen (Nummer 20 zuzüglich Nummer 21 abzüglich Nummer 22)	-6.771,67	-25.800	-33.400	-28.800	-28.800	-28.800



Teilergebnishaushalt 2026

Gemeinde: 12 Gemeinde Rosenow

Seite : 41

Datum: 10.03.2026

Uhrzeit: 07:26:33

Teilhaushalte
Produkt

3 Finanzen und Liegenschaften
54000 Konzessionsabgaben

Nr.	Ertrags- und Aufwandsarten (gemäß § 4 Absatz 10 GemHVO-Doppik)		Ergebnisse des Haushaltsvorjahres	Ansätze des Haushaltsvorjahres einschl. Nachträge	Ansatz des Haushaltsjahres	Planungsdaten des Haushaltsfolgejahres	Planungsdaten des zweiten Haushaltsfolgejahres	Planungsdaten des dritten Haushaltsfolgejahres
			2024	2025	2026	2027	2028	2029
			in €	in €	in €	in €	in €	in €
			1	2	3	4	5	6
9	+	Sonstige Erträge <i>46250000 Erträge aus Konzessionsabgaben</i>	27.088,39 <i>27.088,39</i>	20.000 <i>20.000</i>	20.000 <i>20.000</i>	25.000 <i>25.000</i>	25.000 <i>25.000</i>	25.000 <i>25.000</i>
10.	=	Summe der Erträge (Summe der Nummern 1 bis 9)	27.088,39	20.000	20.000	25.000	25.000	25.000
20.	=	Jahresergebnis des Teilhaushaltes vor Verrechnung der internen Leistungsbeziehungen und vor Veränderung der Rücklagen (Saldo der Nummern 10 und 19)	27.088,39	20.000	20.000	25.000	25.000	25.000
23.	=	Jahresergebnis des Teilhaushaltes nach Verrechnung der internen Leistungsbeziehungen und vor Veränderung der Rücklagen (Nummer 20 zuzüglich Nummer 21 abzüglich Nummer 22)	27.088,39	20.000	20.000	25.000	25.000	25.000



Teilhaushalte **3 Finanzen und Liegenschaften**
 Produkt **57302 Haus der Begegnung Tarnow**

Nr.	Ertrags- und Aufwandsarten (gemäß § 4 Absatz 10 GemHVO-Doppik)		Ergebnisse des Haushaltsvorjahres	Ansätze des Haushaltsvorjahres einschl. Nachträge	Ansatz des Haushaltsjahres	Planungsdaten des Haushaltsfolgejahres	Planungsdaten des zweiten Haushaltsfolgejahres	Planungsdaten des dritten Haushaltsfolgejahres
			2024	2025	2026	2027	2028	2029
			in €	in €	in €	in €	in €	in €
			1	2	3	4	5	6
2.	+	Zuwendungen, allgemeine Umlagen und sonstige Transfererträge 41510000 Erträge aus der Auflösung von Sonderposten aus Zuwendungen	0,00 0,00	7.300 7.300	7.300 7.300	7.300 7.300	7.300 7.300	7.300 7.300
5.	+	Privatrechtliche Leistungsentgelte 44110000 Mieten und Pachten, Erbbauzinsen 44190000 Sonstige privatrechtliche Leistungsentgelte	1.546,68 1.519,00 27,68	700 700 0	700 700 0	800 800 0	800 800 0	800 800 0
10.	=	Summe der Erträge (Summe der Nummern 1 bis 9)	1.546,68	8.000	8.000	8.100	8.100	8.100
13.	-	Aufwendungen für Sach- und Dienstleistungen 52240000 Aufwendungen für Heizung allg. 52260000 Aufwendungen für Strom 52270000 Aufwendungen für Wasser 52311000 Unterhaltung der Grundstücke 52321000 Bewirtschaftung der Grundstücke, Außenanlagen, Gebäude und Gebäudeeinrichtungen 52370000 Unterhaltung der Betriebs- und Geschäftsausstattung 52380000 Geringwertige Geräte, Ausstattungs-, Ausrüstungs- und sonstige Gebrauchsgegenstände	13.847,94 1.088,48 1.182,50 1.244,84 9.388,57 943,55 0,00 0,00	14.300 2.000 2.000 1.200 6.500 2.100 200 300	9.300 2.000 2.000 1.300 500 3.000 200 300	7.000 1.900 1.500 1.300 500 1.500 100 200	7.000 1.900 1.500 1.300 500 1.500 100 200	7.000 1.900 1.500 1.300 500 1.500 100 200
14.	-	Abschreibungen 53490000 Abschreibungen auf bebaute Grundstücke und grundstücksgleiche Rechte mit sonstigen Gebäuden	0,00 0,00	15.000 15.000	15.300 15.300	15.300 15.300	15.300 15.300	15.300 15.300
18.	-	Sonstige Aufwendungen 56411000 Gebäudeversicherungen	677,20 677,20	800 800	800 800	800 800	800 800	800 800
19.	=	Summe der Aufwendungen (Summe der Nummern 11 bis 18)	14.525,14	30.100	25.400	23.100	23.100	23.100
20.	=	Jahresergebnis des Teilhaushaltes vor Verrechnung der internen Leistungsbeziehungen und vor Veränderung der Rücklagen (Saldo der Nummern 10 und 19)	-12.978,46	-22.100	-17.400	-15.000	-15.000	-15.000
23.	=	Jahresergebnis des Teilhaushaltes nach Verrechnung der internen Leistungsbeziehungen und vor Veränderung der Rücklagen (Nummer 20 zuzüglich Nummer 21 abzüglich Nummer 22)	-12.978,46	-22.100	-17.400	-15.000	-15.000	-15.000



Teilergebnishaushalt 2026

Seite : 43

Datum: 10.03.2026

Uhrzeit: 07:26:33

Gemeinde: 12 Gemeinde Rosenow

Teilhaushalte
Produkt

3 Finanzen und Liegenschaften
57303 Haus der Begegnung Schwandt

Nr.	Ertrags- und Aufwandsarten (gemäß § 4 Absatz 10 GemHVO-Doppik)		Ergebnisse des Haushaltsvorjahres	Ansätze des Haushaltsvorjahres einschl. Nachträge	Ansatz des Haushaltsjahres	Planungsdaten des Haushaltsfolgejahres	Planungsdaten des zweiten Haushaltsfolgejahres	Planungsdaten des dritten Haushaltsfolgejahres
			2024	2025	2026	2027	2028	2029
			in €	in €	in €	in €	in €	in €
			1	2	3	4	5	6
5.	+	Privatrechtliche Leistungsentgelte	2.154,07	0	0	0	0	0
		44110000 Mieten und Pachten, Erbbauzinsen	180,00	0	0	0	0	0
		44190000 Sonstige privatrechtliche Leistungsentgelte	1.974,07	0	0	0	0	0
10.	=	Summe der Erträge (Summe der Nummern 1 bis 9)	2.154,07	0	0	0	0	0
13.	-	Aufwendungen für Sach- und Dienstleistungen	3.175,67	8.100	4.500	3.700	3.700	3.700
		52260000 Aufwendungen für Strom	3.160,23	3.600	2.000	2.000	2.000	2.000
		52270000 Aufwendungen für Wasser	0,00	500	500	500	500	500
		52311000 Unterhaltung der Grundstücke	0,00	3.000	500	200	200	200
		52321000 Bewirtschaftung der Grundstücke, Außenanlagen, Gebäude und Gebäudeeinrichtungen	15,44	1.000	1.000	500	500	500
		52370000 Unterhaltung der Betriebs- und Geschäftsausstattung	0,00	0	500	500	500	500
14.	-	Abschreibungen	0,00	800	900	900	900	900
		53490000 Abschreibungen auf bebaute Grundstücke und grundstücksgleiche Rechte mit sonstigen Gebäuden	0,00	800	900	900	900	900
18.	-	Sonstige Aufwendungen	428,40	900	1.000	1.000	1.000	1.000
		56340000 Telefon, Datenübertragungskosten	428,40	400	500	500	500	500
		56411000 Gebäudeversicherungen	0,00	500	500	500	500	500
19.	=	Summe der Aufwendungen (Summe der Nummern 11 bis 18)	3.604,07	9.800	6.400	5.600	5.600	5.600
20.	=	Jahresergebnis des Teilhaushaltes vor Verrechnung der internen Leistungsbeziehungen und vor Veränderung der Rücklagen (Saldo der Nummern 10 und 19)	-1.450,00	-9.800	-6.400	-5.600	-5.600	-5.600
23.	=	Jahresergebnis des Teilhaushaltes nach Verrechnung der internen Leistungsbeziehungen und vor Veränderung der Rücklagen (Nummer 20 zuzüglich Nummer 21 abzüglich Nummer 22)	-1.450,00	-9.800	-6.400	-5.600	-5.600	-5.600



Teilergebnishaushalt 2026

Gemeinde: 12 Gemeinde Rosenow

Seite : 44
Datum: 10.03.2026
Uhrzeit: 07:26:33

Teilhaushalte **3 Finanzen und Liegenschaften**
Produkt **57305 Fachwerkscheune Luplow**

Nr.	Ertrags- und Aufwandsarten (gemäß § 4 Absatz 10 GemHVO-Doppik)		Ergebnisse des Haushaltsvorjahres	Ansätze des Haushaltsvorjahres einschl. Nachträge	Ansatz des Haushaltsjahres	Planungsdaten des Haushaltsfolgejahres	Planungsdaten des zweiten Haushaltsfolgejahres	Planungsdaten des dritten Haushaltsfolgejahres
			2024	2025	2026	2027	2028	2029
			in €	in €	in €	in €	in €	in €
			1	2	3	4	5	6
2.	+	Zuwendungen, allgemeine Umlagen und sonstige Transfererträge	0,00	16.800	16.800	16.800	16.800	16.800
		41510000 Erträge aus der Auflösung von Sonderposten aus Zuwendungen	0,00	13.700	13.700	13.700	13.700	13.700
		41590000 Erträge aus der Auflösung von sonstigen Sonderposten	0,00	3.100	3.100	3.100	3.100	3.100
5.	+	Privatrechtliche Leistungsentgelte	3.249,40	2.100	2.300	2.300	2.300	2.300
		44110000 Mieten und Pachten, Erbbauzinsen	475,00	300	500	500	500	500
		44110001 Miete	1.800,00	1.800	1.800	1.800	1.800	1.800
		44190000 Sonstige Privatrechtliche Leistungsentgelte	974,40	0	0	0	0	0
10.	=	Summe der Erträge (Summe der Nummern 1 bis 9)	3.249,40	18.900	19.100	19.100	19.100	19.100
13.	-	Aufwendungen für Sach- und Dienstleistungen	4.688,24	8.700	11.200	5.600	5.600	5.600
		52260000 Aufwendungen für Strom	2.604,00	3.500	2.500	2.500	2.500	2.500
		52270000 Aufwendungen für Wasser	1.130,00	1.500	1.300	1.300	1.300	1.300
		52311000 Unterhaltung der Grundstücke	99,01	2.000	5.000	500	500	500
		52321000 Bewirtschaftung der Grundstücke, Außenanlagen, Gebäude und Gebäudeeinrichtungen	855,23	1.300	2.000	1.000	1.000	1.000
		52370000 Unterhaltung der Betriebs- und Geschäftsausstattung	0,00	100	100	100	100	100
		52380000 Unterhaltung der geringwertigen Geräte, Ausrüstungs- und sonstige Gebrauchsgegenstände	0,00	300	300	200	200	200
14.	-	Abschreibungen	0,00	36.200	24.700	24.700	24.700	24.700
		53490000 Abschreibungen auf bebaute Grundstücke und grundstücksgleiche Rechte mit sonstigen Gebäuden	0,00	36.200	24.700	24.700	24.700	24.700
18.	-	Sonstige Aufwendungen	1.068,02	1.200	1.200	1.200	1.200	1.200
		56411000 Gebäudeversicherungen	1.068,02	1.200	1.200	1.200	1.200	1.200
19.	=	Summe der Aufwendungen (Summe der Nummern 11 bis 18)	5.756,26	46.100	37.100	31.500	31.500	31.500
20.	=	Jahresergebnis des Teilhaushaltes vor Verrechnung der internen Leistungsbeziehungen und vor Veränderung der Rücklagen (Saldo der Nummern 10 und 19)	-2.506,86	-27.200	-18.000	-12.400	-12.400	-12.400
23.	=	Jahresergebnis des Teilhaushaltes nach Verrechnung der internen Leistungsbeziehungen und vor Veränderung der Rücklagen (Nummer 20 zuzüglich Nummer 21 abzüglich Nummer 22)	-2.506,86	-27.200	-18.000	-12.400	-12.400	-12.400



Teilhaushalte
 Produkt

4 Zentrale Finanzleistungen
 61100 Steuern, allgemeine Zuweisungen, allgemeine Umlagen

Nr.	Ertrags- und Aufwandsarten (gemäß § 4 Absatz 10 GemHVO-Doppik)		Ergebnisse des Haushaltsvorjahres	Ansätze des Haushaltsvorjahres einschl. Nachträge	Ansatz des Haushaltsjahres	Planungsdaten des Haushaltsfolgejahres	Planungsdaten des zweiten Haushaltsfolgejahres	Planungsdaten des dritten Haushaltsfolgejahres
			2024	2025	2026	2027	2028	2029
			in €	in €	in €	in €	in €	in €
			1	2	3	4	5	6
1.	+	Steuern und ähnliche Abgaben	1.107.773,67	787.700	883.900	909.400	927.500	934.400
		40111000 Grundsteuer A von Fremdzahlern	35.730,29	35.700	38.500	38.500	38.500	38.500
		40121000 Grundsteuer B von Fremdzahlern	113.913,93	113.000	115.000	115.000	115.000	115.000
		40131000 Gewerbesteuerzahlungen für das laufende Jahr	535.246,55	200.000	250.000	250.000	250.000	250.000
		40210000 Gemeindeanteil an der Einkommenssteuer	356.639,49	372.000	399.300	407.200	415.300	435.200
		40220000 Gemeindeanteil an der Umsatzsteuer	62.077,17	63.000	76.800	94.400	104.400	91.400
		40320000 Hundesteuer	4.166,24	4.000	4.300	4.300	4.300	4.300
2.	+	Zuwendungen, allgemeine Umlagen und sonstige Transfererträge	653.746,77	446.900	225.200	225.200	225.200	225.200
		41110000 Schlüsselzuweisung	653.746,77	446.900	225.200	225.200	225.200	225.200
9	+	Sonstige Erträge	725,00	0	0	0	0	0
		46225000 Verspätungszuschläge	725,00	0	0	0	0	0
10.	=	Summe der Erträge (Summe der Nummern 1 bis 9)	1.762.245,44	1.234.600	1.109.100	1.134.600	1.152.700	1.159.600
15.	-	Zuwendungen, Umlagen und sonstige Transferaufwendungen	755.677,69	792.000	850.500	850.500	850.500	850.500
		54310000 Gewerbesteuerumlage	49.885,96	35.000	23.100	23.100	23.100	23.100
		54421000 Kreisumlage	511.052,12	530.300	583.300	583.300	583.300	583.300
		54422000 Amtsumlage	194.739,61	226.700	244.100	244.100	244.100	244.100
19.	=	Summe der Aufwendungen (Summe der Nummern 11 bis 18)	755.677,69	792.000	850.500	850.500	850.500	850.500
20.	=	Jahresergebnis des Teilhaushaltes vor Verrechnung der internen Leistungsbeziehungen und vor Veränderung der Rücklagen (Saldo der Nummern 10 und 19)	1.006.567,75	442.600	258.600	284.100	302.200	309.100
23.	=	Jahresergebnis des Teilhaushaltes nach Verrechnung der internen Leistungsbeziehungen und vor Veränderung der Rücklagen (Nummer 20 zuzüglich Nummer 21 abzüglich Nummer 22)	1.006.567,75	442.600	258.600	284.100	302.200	309.100



Teilhaushalte **4 Zentrale Finanzleistungen**
Produkt **61200 Sonstige allgemeine Finanzwirtschaft**

Nr.	Ertrags- und Aufwandsarten (gemäß § 4 Absatz 10 GemHVO-Doppik)		Ergebnisse des Haushaltsvorjahres	Ansätze des Haushaltsvorjahres einschl. Nachträge	Ansatz des Haushaltsjahres	Planungsdaten des Haushaltsfolgejahres	Planungsdaten des zweiten Haushaltsfolgejahres	Planungsdaten des dritten Haushaltsfolgejahres
			2024	2025	2026	2027	2028	2029
			in €	in €	in €	in €	in €	in €
			1	2	3	4	5	6
8.	+	Zinserträge und sonstige Finanzerträge 47150000 Zinserträge vom inländischen Geldmarkt 47990000 Erstattungszinsen 47993000 Nachzahlungszinsen	22.528,37 22.521,37 -48,00 55,00	0 0 0 0	0 0 0 0	0 0 0 0	0 0 0 0	0 0 0 0
10.	=	Summe der Erträge (Summe der Nummern 1 bis 9)	22.528,37	0	0	0	0	0
17.	-	Zinsaufwendungen und sonstige Finanzaufwendungen 57420000 Zinsaufwendungen an das Land 57510000 Zinsaufwendungen an inländische Kreditinstitute (inländischer Geldmarkt) 57512000 Zinsaufwendungen und sonstige Finanzaufwendungen an inländische Sparkassen (inländischer Geldmarkt)	28.273,56 4.635,01 10.822,39 12.816,16	25.300 4.100 11.800 9.400	28.800 3.200 10.900 14.700	26.000 2.100 9.800 14.100	23.100 900 8.700 13.500	22.400 800 8.700 12.900
18.	-	Sonstige Aufwendungen 56690000 Sonstige laufende Aufwendungen für besondere Finanzauszahlungen	250,00 250,00	0 0	300 300	300 300	300 300	300 300
19.	=	Summe der Aufwendungen (Summe der Nummern 11 bis 18)	28.523,56	25.300	29.100	26.300	23.400	22.700
20.	=	Jahresergebnis des Teilhaushaltes vor Verrechnung der internen Leistungsbeziehungen und vor Veränderung der Rücklagen (Saldo der Nummern 10 und 19)	-5.995,19	-25.300	-29.100	-26.300	-23.400	-22.700
23.	=	Jahresergebnis des Teilhaushaltes nach Verrechnung der internen Leistungsbeziehungen und vor Veränderung der Rücklagen (Nummer 20 zuzüglich Nummer 21 abzüglich Nummer 22)	-5.995,19	-25.300	-29.100	-26.300	-23.400	-22.700



Teilhaushalte
Produkt

4 Zentrale Finanzleistungen
62600 Beteiligungen, Anteile Wertpapiere des Anlagevermögens

Nr.	Ertrags- und Aufwandsarten (gemäß § 4 Absatz 10 GemHVO-Doppik)		Ergebnisse des Haushaltsvorjahres	Ansätze des Haushaltsvorjahres einschl. Nachträge	Ansatz des Haushaltsjahres	Planungsdaten des Haushaltsfolgejahres	Planungsdaten des zweiten Haushaltsfolgejahres	Planungsdaten des dritten Haushaltsfolgejahres
			2024	2025	2026	2027	2028	2029
			in €	in €	in €	in €	in €	in €
			1	2	3	4	5	6
8.	+	Zinserträge und sonstige Finanzerträge <i>47800000 Finanzerträge aus Wertpapieren des Anlagevermögens</i>	11.015,14 <i>11.015,14</i>	10.000 <i>10.000</i>	10.000 <i>10.000</i>	10.000 <i>10.000</i>	10.000 <i>10.000</i>	10.000 <i>10.000</i>
10.	=	Summe der Erträge (Summe der Nummern 1 bis 9)	11.015,14	10.000	10.000	10.000	10.000	10.000
20.	=	Jahresergebnis des Teilhaushaltes vor Verrechnung der internen Leistungsbeziehungen und vor Veränderung der Rücklagen (Saldo der Nummern 10 und 19)	11.015,14	10.000	10.000	10.000	10.000	10.000
23.	=	Jahresergebnis des Teilhaushaltes nach Verrechnung der internen Leistungsbeziehungen und vor Veränderung der Rücklagen (Nummer 20 zuzüglich Nummer 21 abzüglich Nummer 22)	11.015,14	10.000	10.000	10.000	10.000	10.000



Teilergebnishaushalt 2026

Gemeinde: 12 Gemeinde Rosenow

Seite : 48

Datum: 10.03.2026

Uhrzeit: 07:26:33

Teilhaushalte
Produkt

5 Sicherheit und Ordnung
12201 Ordnungsangelegenheiten

Nr.	Ertrags- und Aufwandsarten (gemäß § 4 Absatz 10 GemHVO-Doppik)		Ergebnisse des Haushalts- vorjahres	Ansätze des Haushalts- vorjahres einschl. Nachträge	Ansatz des Haushalts- jahres	Planungs- daten des Haushalts- folgejahres	Planungs- daten des zweiten Haushalts- folgejahres	Planungs- daten des dritten Haushalts- folgejahres
			2024	2025	2026	2027	2028	2029
			in €	in €	in €	in €	in €	in €
			1	2	3	4	5	6
18.	-	Sonstige Aufwendungen <i>56210000 Miete Obdachlosenwohnung</i>	338,10 <i>338,10</i>	500 <i>500</i>	800 <i>800</i>	800 <i>800</i>	800 <i>800</i>	800 <i>800</i>
19.	=	Summe der Aufwendungen (Summe der Nummern 11 bis 18)	338,10	500	800	800	800	800
20.	=	Jahresergebnis des Teilhaushaltes vor Verrechnung der internen Leistungsbeziehungen und vor Veränderung der Rücklagen (Saldo der Nummern 10 und 19)	-338,10	-500	-800	-800	-800	-800
23.	=	Jahresergebnis des Teilhaushaltes nach Verrechnung der internen Leistungsbeziehungen und vor Veränderung der Rücklagen (Nummer 20 zuzüglich Nummer 21 abzüglich Nummer 22)	-338,10	-500	-800	-800	-800	-800



Teilergebnishaushalt 2026

Gemeinde: 12 Gemeinde Rosenow

Seite : 50
 Datum: 10.03.2026
 Uhrzeit: 07:26:33

Teilhaushalte **5 Sicherheit und Ordnung**
 Produkt **12605 Freiwillige Feuerwehr Rosenow/Schwandt**

Nr.	Ertrags- und Aufwandsarten (gemäß § 4 Absatz 10 GemHVO-Doppik)	Ergebnisse des Haushaltsvorjahres	Ansätze des Haushaltsvorjahres einschl. Nachträge	Ansatz des Haushaltsjahres	Planungsdaten des Haushaltsfolgejahres	Planungsdaten des zweiten Haushaltsfolgejahres	Planungsdaten des dritten Haushaltsfolgejahres
		2024	2025	2026	2027	2028	2029
		in €	in €	in €	in €	in €	in €
		1	2	3	4	5	6
	56390000 Sonstige Geschäftsaufwendungen	1.500,00	0	0	0	0	0
	56411000 Gebäudeversicherungen	1.166,30	1.300	1.300	1.300	1.300	1.300
	56414000 Unfallversicherungen	2.552,44	2.700	2.700	2.700	2.700	2.700
	56420000 Kreisfeuerwehrverband	261,36	300	400	400	400	400
19.	= Summe der Aufwendungen (Summe der Nummern 11 bis 18)	62.808,08	134.600	203.700	81.900	81.700	81.700
20.	= Jahresergebnis des Teilhaushaltes vor Verrechnung der internen Leistungsbeziehungen und vor Veränderung der Rücklagen (Saldo der Nummern 10 und 19)	-59.478,91	-131.500	-162.500	-70.700	-70.500	-70.500
23.	= Jahresergebnis des Teilhaushaltes nach Verrechnung der internen Leistungsbeziehungen und vor Veränderung der Rücklagen (Nummer 20 zuzüglich Nummer 21 abzüglich Nummer 22)	-59.478,91	-131.500	-162.500	-70.700	-70.500	-70.500



Teilergebnishaushalt 2026

Seite : 51
 Datum: 10.03.2026
 Uhrzeit: 07:26:33

Gemeinde: 12 Gemeinde Rosenow

Teilhaushalte **5 Sicherheit und Ordnung**
Produkt **12606 Freiwillige Feuerwehr Luplow**

Nr.	Ertrags- und Aufwandsarten (gemäß § 4 Absatz 10 GemHVO-Doppik)		Ergebnisse des Haushaltsvorvorjahres	Ansätze des Haushaltsvorjahres einschl. Nachträge	Ansatz des Haushaltsjahres	Planungsdaten des Haushaltsfolgejahres	Planungsdaten des zweiten Haushaltsfolgejahres	Planungsdaten des dritten Haushaltsfolgejahres
			2024	2025	2026	2027	2028	2029
			in €	in €	in €	in €	in €	in €
			1	2	3	4	5	6
2.	+	Zuwendungen, allgemeine Umlagen und sonstige Transfererträge 41510000 Erträge aus der Auflösung von Sonderposten aus Zuwendungen	0,00 0,00	5.500 5.500	8.100 8.100	8.000 8.000	8.000 8.000	8.000 8.000
5.	+	Privatrechtliche Leistungsentgelte 44190000 Sonstige privatrechtliche Leistungsentgelte	638,94 638,94	0 0	0 0	0 0	0 0	0 0
10.	=	Summe der Erträge (Summe der Nummern 1 bis 9)	638,94	5.500	8.100	8.000	8.000	8.000
11.	-	Personalaufwendungen 50190000 Aufwendungen für ehrenamtlich Tätige - Sonstige (ehrenamtlich Tätige der Feuerwehr, berufene Bürger in Ausschüssen, u.a.)	5.400,00 5.400,00	5.400 5.400	7.400 7.400	7.400 7.400	7.400 7.400	7.400 7.400
13.	-	Aufwendungen für Sach- und Dienstleistungen 52260000 Aufwendungen für Strom 52270000 Aufwendungen für Wasser 52311000 Unterhaltung der Grundstücke 52321000 Bewirtschaftung der Grundstücke, Außenanlagen, Gebäude und Gebäudeeinrichtungen 52350000 Fahrzeugunterhaltung 52370000 Unterhaltung der Betriebs- und Geschäftsausstattung 52380000 Geringwertige Geräte, Ausstattungs-, Ausrüstungs- und sonstige Gebrauchsgegenstände	17.786,79 2.184,00 274,42 10.296,77 489,50 1.531,45 196,57 2.814,08	54.000 2.500 300 39.800 1.500 5.700 1.200 3.000	34.800 2.200 300 18.500 1.500 4.800 1.000 6.500	8.500 2.200 300 1.000 1.000 2.500 500 1.000	8.500 2.200 300 1.000 1.000 2.500 500 1.000	8.500 2.200 300 1.000 1.000 2.500 500 1.000
14.	-	Abschreibungen 53490000 Abschreibungen auf bebaute Grundstücke und grundstücksgleiche Rechte mit sonstigen Gebäuden 53810000 Abschreibungen auf Fahrzeuge 53820000 Abschreibungen auf Maschinen und technische Anlagen 53851000 Abschreibungen auf Betriebsvorrichtungen der Betriebs- und Geschäftsausstattung	0,00 0,00 0,00 0,00 0,00	13.500 600 12.000 100 800	19.100 600 17.700 100 700	19.000 600 17.700 100 600	19.000 600 17.700 100 600	19.000 600 17.700 100 600
15.	-	Zuwendungen, Umlagen und sonstige Transferaufwendungen 54159000 Zuweisungen und Zuschüsse für laufende Zwecke an den sonstigen privaten Bereich	0,00 0,00	2.000 2.000	0 0	0 0	0 0	0 0
18.	-	Sonstige Aufwendungen 56120000 Aufwand für Aus- und Fortbildung 56131000 Fahrkostenerstattungen 56150000 Aufwand für Dienst- und Schutzbekleidung 56190000 Sonstige Personalnebenaufwendungen 56210000 Miete und Pachten 56320000 Fachliteratur 56340000 Telefon, Datenübertragungskosten 56390000 Sonstige Geschäftsaufwendungen 56411000 Gebäudeversicherungen 56414000 Unfallversicherungen 56420000 Kreisfeuerwehrverband	5.087,08 432,05 0,00 2.160,03 263,81 268,11 65,00 439,45 1.000,00 220,77 0,00 237,86	15.200 1.500 100 8.000 2.700 400 100 800 0 300 1.000 300	10.700 1.000 100 6.300 700 300 100 600 0 300 1.000 300	4.600 300 100 1.000 700 300 100 600 0 200 1.000 300	4.600 300 100 1.000 700 300 100 600 0 200 1.000 300	4.600 300 100 1.000 700 300 100 600 0 200 1.000 300
19.	=	Summe der Aufwendungen (Summe der Nummern 11 bis 18)	28.273,87	90.100	72.000	39.500	39.500	39.500
20.	=	Jahresergebnis des Teilhaushaltes vor Verrechnung der internen Leistungsbeziehungen und vor Veränderung der	-27.634,93	-84.600	-63.900	-31.500	-31.500	-31.500



Teilergebnishaushalt 2026

Gemeinde: 12 Gemeinde Rosenow

Seite : 52
Datum: 10.03.2026
Uhrzeit: 07:26:33

Teilhaushalte 5 Sicherheit und Ordnung
Produkt 12606 Freiwillige Feuerwehr Luplow

		Rücklagen (Saldo der Nummern 10 und 19)						
23.	=	Jahresergebnis des Teilhaushaltes nach Verrechnung der internen Leistungsbeziehungen und vor Veränderung der Rücklagen (Nummer 20 zuzüglich Nummer 21 abzüglich Nummer 22)	-27.634,93	-84.600	-63.900	-31.500	-31.500	-31.500



Teilhaushalte **5 Sicherheit und Ordnung**
 Produkt **55305 Friedhof**

Nr.	Ertrags- und Aufwandsarten (gemäß § 4 Absatz 10 GemHVO-Doppik)		Ergebnisse des Haushaltsvorjahres	Ansätze des Haushaltsvorjahres einschl. Nachträge	Ansatz des Haushaltsjahres	Planungsdaten des Haushaltsfolgejahres	Planungsdaten des zweiten Haushaltsfolgejahres	Planungsdaten des dritten Haushaltsfolgejahres
			2024	2025	2026	2027	2028	2029
			in €	in €	in €	in €	in €	in €
			1	2	3	4	5	6
4.	+	Öffentlich-rechtliche Leistungsentgelte 43224000 Entgelte für das Bestattungswesen 43240000 Entgelte für die Pflege von Gräbern 43250000 Grabnutzungsentgelte	1.884,00 160,00 624,00 1.100,00	500 0 0 500	600 0 0 600	600 0 0 600	600 0 0 600	600 0 0 600
5.	+	Privatrechtliche Leistungsentgelte 44190000 Sonstige privatrechtliche Leistungsentgelte	650,73 650,73	0 0	0 0	0 0	0 0	0 0
6.	+	Kostenerstattungen und Kostenumlagen 44241000 Kostenerstattungen und Kostenumlagen vom Bund	115,00 115,00	0 0	0 0	0 0	0 0	0 0
10.	=	Summe der Erträge (Summe der Nummern 1 bis 9)	2.649,73	500	600	600	600	600
13.	-	Aufwendungen für Sach- und Dienstleistungen 52260000 Aufwendungen für Strom 52270000 Aufwendungen für Wasser 52311000 Unterhaltung der Grundstücke 52312000 Unterhaltung der Grundstücke 52321000 Bewirtschaftung der Grundstücke, Außenanlagen, Gebäude und Gebäudeeinrichtungen	1.262,42 216,00 298,38 748,04 0,00 0,00	2.700 500 400 1.500 100 200	3.100 500 400 2.000 0 200	1.900 500 400 800 0 200	1.900 500 400 800 0 200	1.900 500 400 800 0 200
14.	-	Abschreibungen 53490000 Abschreibungen auf bebaute Grundstücke und grundstücksgleiche Rechte mit sonstigen Gebäuden	0,00 0,00	1.600 1.600	1.800 1.800	1.800 1.800	1.800 1.800	1.800 1.800
18.	-	Sonstige Aufwendungen 56411000 Gebäudeversicherungen	277,75 277,75	400 400	400 400	400 400	400 400	400 400
19.	=	Summe der Aufwendungen (Summe der Nummern 11 bis 18)	1.540,17	4.700	5.300	4.100	4.100	4.100
20.	=	Jahresergebnis des Teilhaushaltes vor Verrechnung der internen Leistungsbeziehungen und vor Veränderung der Rücklagen (Saldo der Nummern 10 und 19)	1.109,56	-4.200	-4.700	-3.500	-3.500	-3.500
23.	=	Jahresergebnis des Teilhaushaltes nach Verrechnung der internen Leistungsbeziehungen und vor Veränderung der Rücklagen (Nummer 20 zuzüglich Nummer 21 abzüglich Nummer 22)	1.109,56	-4.200	-4.700	-3.500	-3.500	-3.500



Teilergebnishaushalt 2026

Seite : 54
 Datum: 10.03.2026
 Uhrzeit: 07:26:33

Gemeinde: 12 Gemeinde Rosenow

Teilhaushalte 6 Bauen
 Produkt 11403 Gemeindearbeiter

Nr.	Ertrags- und Aufwandsarten (gemäß § 4 Absatz 10 GemHVO-Doppik)		Ergebnisse des Haushaltsvorjahres	Ansätze des Haushaltsvorjahres einschl. Nachträge	Ansatz des Haushaltsjahres	Planungsdaten des Haushaltsfolgejahres	Planungsdaten des zweiten Haushaltsfolgejahres	Planungsdaten des dritten Haushaltsfolgejahres
			2024	2025	2026	2027	2028	2029
			in €	in €	in €	in €	in €	in €
			1	2	3	4	5	6
5.	+	Privatrechtliche Leistungsentgelte 44190000 Sonstige Privatrechtliche Leistungsentgelte	218,25 218,25	0 0	0 0	0 0	0 0	0 0
10.	=	Summe der Erträge (Summe der Nummern 1 bis 9)	218,25	0	0	0	0	0
11.	-	Personalaufwendungen 50221000 Dienstbezüge AN 50250001 Bundesfreiwilligendienst 50320000 Beiträge zur Versorgungskasse AN 50420000 Beiträge zur gesetzlichen SV AN	69.864,28 55.976,09 0,00 2.040,91 11.847,28	85.600 66.400 900 2.800 15.500	87.600 67.400 900 2.900 16.400	88.900 69.100 0 3.000 16.800	91.200 70.800 0 3.100 17.300	93.400 72.600 0 3.100 17.700
13.	-	Aufwendungen für Sach- und Dienstleistungen 52260000 Aufwendungen für Strom 52270000 Aufwendungen für Wasser 52311000 Unterhaltung der Grundstücke 52321000 Bewirtschaftung der Grundstücke, Außenanlagen, Gebäude und Gebäudeeinrichtungen 52350000 Fahrzeugunterhaltung 52370000 Unterhaltung der Betriebs- und Geschäftsausstattung 52380000 Geringwertige Geräte, Ausstattungs-, Ausrüstungs- und sonstige Gebrauchsgegenstände	23.326,41 467,36 298,38 81,44 46,65 20.134,78 1.833,70 464,10	28.500 800 300 200 200 20.000 2.000 5.000	33.000 500 300 800 400 25.000 3.000 3.000	23.400 500 300 200 400 20.000 1.500 500	23.400 500 300 200 400 20.000 1.500 500	23.400 500 300 200 400 20.000 1.500 500
14.	-	Abschreibungen 53490000 Abschreibungen auf bebaute Grundstücke und grundstücksgleiche Rechte mit sonstigen Gebäuden 53810000 Abschreibungen auf Fahrzeuge 53851000 Abschreibungen auf Betriebsvorrichtungen der Betriebs- und Geschäftsausstattung	0,00 0,00 0,00 0,00	1.500 400 1.000 100	400 400 0 0	400 400 0 0	400 400 0 0	400 400 0 0
18.	-	Sonstige Aufwendungen 56120000 Aufwendungen für Aus- und Fortbildung, Umschulung 56150000 Aufwand für Dienst- und Schutzbekleidung 56190000 Sonstige Personalnebenaufwendungen 56210000 Miete und Pachten 56220000 Leasing 56411000 Gebäudeversicherungen	16.516,08 0,00 351,40 364,87 409,28 15.271,27 119,26	13.900 800 1.000 600 100 11.200 200	15.900 0 600 900 3.000 11.200 200	10.200 0 200 900 500 8.400 200	1.800 0 200 900 500 0 200	1.800 0 200 900 500 0 200
19.	=	Summe der Aufwendungen (Summe der Nummern 11 bis 18)	109.706,77	129.500	136.900	122.900	116.800	119.000
20.	=	Jahresergebnis des Teilhaushaltes vor Verrechnung der internen Leistungsbeziehungen und vor Veränderung der Rücklagen (Saldo der Nummern 10 und 19)	-109.488,52	-129.500	-136.900	-122.900	-116.800	-119.000
21.	+	Erträge aus internen Leistungsbeziehungen 48100000 Erträge aus internen Leistungsbeziehungen	129,24 129,24	0 0	0 0	0 0	0 0	0 0
23.	=	Jahresergebnis des Teilhaushaltes nach Verrechnung der internen Leistungsbeziehungen und vor Veränderung der Rücklagen (Nummer 20 zuzüglich Nummer 21 abzüglich Nummer 22)	-109.359,28	-129.500	-136.900	-122.900	-116.800	-119.000



Teilergebnishaushalt 2026

Gemeinde: 12 Gemeinde Rosenow

Seite : 55
Datum: 10.03.2026
Uhrzeit: 07:26:33

Teilhaushalte
Produkt

6 Bauen
51100 Räumliche Planungs-und Entwicklungsarbeiten

Nr.	Ertrags- und Aufwandsarten (gemäß § 4 Absatz 10 GemHVO-Doppik)		Ergebnisse des Haushalts-vorvorjahres	Ansätze des Haushalts-vorjahres einschl. Nachträge	Ansatz des Haushalts-jahres	Planungs-daten des Haushalts-folgejahres	Planungs-daten des zweiten Haushalts-folgejahres	Planungs-daten des dritten Haushalts-folgejahres
			2024	2025	2026	2027	2028	2029
			in €	in €	in €	in €	in €	in €
			1	2	3	4	5	6
18.	-	Sonstige Aufwendungen <i>56250000 Sachverständigen- und Gerichtskosten</i>	36.428,06 <i>36.428,06</i>	33.800 <i>33.800</i>	12.800 <i>12.800</i>	1.700 <i>1.700</i>	1.700 <i>1.700</i>	1.700 <i>1.700</i>
19.	=	Summe der Aufwendungen (Summe der Nummern 11 bis 18)	36.428,06	33.800	12.800	1.700	1.700	1.700
20.	=	Jahresergebnis des Teilhaushaltes vor Verrechnung der internen Leistungsbeziehungen und vor Veränderung der Rücklagen (Saldo der Nummern 10 und 19)	-36.428,06	-33.800	-12.800	-1.700	-1.700	-1.700
23.	=	Jahresergebnis des Teilhaushaltes nach Verrechnung der internen Leistungsbeziehungen und vor Veränderung der Rücklagen (Nummer 20 zuzüglich Nummer 21 abzüglich Nummer 22)	-36.428,06	-33.800	-12.800	-1.700	-1.700	-1.700



Teilergebnishaushalt 2026

Gemeinde: 12 Gemeinde Rosenow

Seite : 56
 Datum: 10.03.2026
 Uhrzeit: 07:26:33

Teilhaushalte
 Produkt

6 Bauen
 53702 Deponie - OVVD

Nr.	Ertrags- und Aufwandsarten (gemäß § 4 Absatz 10 GemHVO-Doppik)		Ergebnisse des Haushaltsvorjahres	Ansätze des Haushaltsvorjahres einschl. Nachträge	Ansatz des Haushaltsjahres	Planungsdaten des Haushaltsfolgejahres	Planungsdaten des zweiten Haushaltsfolgejahres	Planungsdaten des dritten Haushaltsfolgejahres
			2024	2025	2026	2027	2028	2029
			in €	in €	in €	in €	in €	in €
			1	2	3	4	5	6
2.	+	Zuwendungen, allgemeine Umlagen und sonstige Transfererträge	70.000,00	70.000	70.000	70.000	70.000	70.000
		<i>41451000 Zuweisungen und Zuschüsse für laufende Zwecke von privaten Unternehmen</i>	<i>70.000,00</i>	<i>70.000</i>	<i>70.000</i>	<i>70.000</i>	<i>70.000</i>	<i>70.000</i>
10.	=	Summe der Erträge (Summe der Nummern 1 bis 9)	70.000,00	70.000	70.000	70.000	70.000	70.000
20.	=	Jahresergebnis des Teilhaushaltes vor Verrechnung der internen Leistungsbeziehungen und vor Veränderung der Rücklagen (Saldo der Nummern 10 und 19)	70.000,00	70.000	70.000	70.000	70.000	70.000
23.	=	Jahresergebnis des Teilhaushaltes nach Verrechnung der internen Leistungsbeziehungen und vor Veränderung der Rücklagen (Nummer 20 zuzüglich Nummer 21 abzüglich Nummer 22)	70.000,00	70.000	70.000	70.000	70.000	70.000



Teilergebnishaushalt 2026

Gemeinde: 12 Gemeinde Rosenow

Seite : 57
 Datum: 10.03.2026
 Uhrzeit: 07:26:33

Teilhaushalte **6 Bauen**
 Produkt **53800 Abwasserbeseitigung**

Nr.	Ertrags- und Aufwandsarten (gemäß § 4 Absatz 10 GemHVO-Doppik)		Ergebnisse des Haushaltsvorjahres	Ansätze des Haushaltsvorjahres einschl. Nachträge	Ansatz des Haushaltsjahres	Planungsdaten des Haushaltsfolgejahres	Planungsdaten des zweiten Haushaltsfolgejahres	Planungsdaten des dritten Haushaltsfolgejahres
			2024	2025	2026	2027	2028	2029
			in €	in €	in €	in €	in €	in €
			1	2	3	4	5	6
4.	+	Öffentlich-rechtliche Leistungsentgelte 43221000 Entgelte für die Abwasserbeseitigung und die Abwasserabgabe	232,70 232,70	200 200	200 200	200 200	200 200	200 200
10.	=	Summe der Erträge (Summe der Nummern 1 bis 9)	232,70	200	200	200	200	200
13.	-	Aufwendungen für Sach- und Dienstleistungen 52312000 Unterhaltung der Grundstücke 52543000 Kostenerstattungen an Gemeinden	232,64 0,00 232,64	3.300 3.000 300	3.300 3.000 300	1.300 1.000 300	1.300 1.000 300	1.300 1.000 300
19.	=	Summe der Aufwendungen (Summe der Nummern 11 bis 18)	232,64	3.300	3.300	1.300	1.300	1.300
20.	=	Jahresergebnis des Teilhaushaltes vor Verrechnung der internen Leistungsbeziehungen und vor Veränderung der Rücklagen (Saldo der Nummern 10 und 19)	0,06	-3.100	-3.100	-1.100	-1.100	-1.100
23.	=	Jahresergebnis des Teilhaushaltes nach Verrechnung der internen Leistungsbeziehungen und vor Veränderung der Rücklagen (Nummer 20 zuzüglich Nummer 21 abzüglich Nummer 22)	0,06	-3.100	-3.100	-1.100	-1.100	-1.100



Teilergebnishaushalt 2026

Seite : 58
 Datum: 10.03.2026
 Uhrzeit: 07:26:33

Gemeinde: 12 Gemeinde Rosenow

Teilhaushalte
 Produkt

6 Bauen
 54100 Gemeindestraßen

Nr.	Ertrags- und Aufwandsarten (gemäß § 4 Absatz 10 GemHVO-Doppik)		Ergebnisse des Haushaltsvorjahres	Ansätze des Haushaltsvorjahres einschl. Nachträge	Ansatz des Haushaltsjahres	Planungsdaten des Haushaltsfolgejahres	Planungsdaten des zweiten Haushaltsfolgejahres	Planungsdaten des dritten Haushaltsfolgejahres
			2024	2025	2026	2027	2028	2029
			in €	in €	in €	in €	in €	in €
			1	2	3	4	5	6
2.	+	Zuwendungen, allgemeine Umlagen und sonstige Transfererträge 41510000 Erträge aus der Auflösung von Sonderposten aus Zuwendungen 41590000 Erträge aus der Auflösung von sonstigen Sonderposten	0,00 0,00 0,00	26.600 25.700 900	26.800 25.800 1.000	26.700 25.700 1.000	26.700 25.700 1.000	26.700 25.700 1.000
4.	+	Öffentlich-rechtliche Leistungsentgelte 43759010 Erträge aus der Auflösung von Sonderposten aus Beiträgen und ähnlichen Entgelten vom sonstigen privaten Bereich / aus öffentlich-rechtlichen Entgelten	0,00 0,00	500 500	500 500	500 500	500 500	500 500
5.	+	Privatrechtliche Leistungsentgelte 44190000 Sonstige privatrechtliche Leistungsentgelte	1.771,62 1.771,62	0 0	0 0	0 0	0 0	0 0
10.	=	Summe der Erträge (Summe der Nummern 1 bis 9)	1.771,62	27.100	27.300	27.200	27.200	27.200
13.	-	Aufwendungen für Sach- und Dienstleistungen 52260000 Aufwendungen für Strom 52338000 Unterhaltung des Infrastrukturvermögens - Straßen, Wege, Plätze und Verkehrslenkungsanlagen 52339000 Unterhaltung Straßenbeleuchtung 52380000 Geringwertige Geräte, Ausstattungs-, Ausrüstungs- und sonstige Gebrauchsgegenstände	32.230,75 9.608,77 12.336,55 6.722,31 3.563,12	71.000 20.000 35.000 15.000 1.000	136.000 15.000 95.000 25.000 1.000	35.500 15.000 15.000 5.000 500	35.500 15.000 15.000 5.000 500	35.500 15.000 15.000 5.000 500
14.	-	Abschreibungen 53580000 Abschreibungen auf Straßen, Wege, Plätze und Verkehrslenkungsanlagen	0,00 0,00	78.700 78.700	72.800 72.800	72.700 72.700	72.700 72.700	70.800 70.800
18.	-	Sonstige Aufwendungen 56250000 Sachverständigen-, Gerichts- und ähnliche Aufwendungen	5.996,87 5.996,87	6.000 6.000	6.000 6.000	6.000 6.000	6.000 6.000	6.000 6.000
19.	=	Summe der Aufwendungen (Summe der Nummern 11 bis 18)	38.227,62	155.700	214.800	114.200	114.200	112.300
20.	=	Jahresergebnis des Teilhaushaltes vor Verrechnung der internen Leistungsbeziehungen und vor Veränderung der Rücklagen (Saldo der Nummern 10 und 19)	-36.456,00	-128.600	-187.500	-87.000	-87.000	-85.100
23.	=	Jahresergebnis des Teilhaushaltes nach Verrechnung der internen Leistungsbeziehungen und vor Veränderung der Rücklagen (Nummer 20 zuzüglich Nummer 21 abzüglich Nummer 22)	-36.456,00	-128.600	-187.500	-87.000	-87.000	-85.100



Teilergebnishaushalt 2026

Gemeinde: 12 Gemeinde Rosenow

Seite : 59

Datum: 10.03.2026

Uhrzeit: 07:26:33

Teilhaushalte
Produkt

6 Bauen
54500 Winterdienst

Nr.	Ertrags- und Aufwandsarten (gemäß § 4 Absatz 10 GemHVO-Doppik)		Ergebnisse des Haushaltsvorjahres	Ansätze des Haushaltsvorjahres einschl. Nachträge	Ansatz des Haushaltsjahres	Planungsdaten des Haushaltsfolgejahres	Planungsdaten des zweiten Haushaltsfolgejahres	Planungsdaten des dritten Haushaltsfolgejahres
			2024	2025	2026	2027	2028	2029
			in €	in €	in €	in €	in €	in €
			1	2	3	4	5	6
13.	-	Aufwendungen für Sach- und Dienstleistungen 52339000 <i>Unterhaltung des Infrastrukturvermögens - Sonstiges</i>	2.869,12	2.500	5.000	2.500	2.500	2.500
			2.869,12	2.500	5.000	2.500	2.500	2.500
19.	=	Summe der Aufwendungen (Summe der Nummern 11 bis 18)	2.869,12	2.500	5.000	2.500	2.500	2.500
20.	=	Jahresergebnis des Teilhaushaltes vor Verrechnung der internen Leistungsbeziehungen und vor Veränderung der Rücklagen (Saldo der Nummern 10 und 19)	-2.869,12	-2.500	-5.000	-2.500	-2.500	-2.500
23.	=	Jahresergebnis des Teilhaushaltes nach Verrechnung der internen Leistungsbeziehungen und vor Veränderung der Rücklagen (Nummer 20 zuzüglich Nummer 21 abzüglich Nummer 22)	-2.869,12	-2.500	-5.000	-2.500	-2.500	-2.500



Teilergebnishaushalt 2026

Gemeinde: 12 Gemeinde Rosenow

Seite : 60

Datum: 10.03.2026

Uhrzeit: 07:26:33

Teilhaushalte
Produkt

6 Bauen
55100 Park Rosenow

Nr.	Ertrags- und Aufwandsarten (gemäß § 4 Absatz 10 GemHVO-Doppik)		Ergebnisse des Haushaltsvorjahres	Ansätze des Haushaltsvorjahres einschl. Nachträge	Ansatz des Haushaltsjahres	Planungsdaten des Haushaltsfolgejahres	Planungsdaten des zweiten Haushaltsfolgejahres	Planungsdaten des dritten Haushaltsfolgejahres
			2024	2025	2026	2027	2028	2029
			in €	in €	in €	in €	in €	in €
			1	2	3	4	5	6
14.	-	Abschreibungen <i>53440000 Abschreibungen auf bebaute Grundstücke und grundstücksgleiche Rechte mit Kulturanlagen</i>	0,00 <i>0,00</i>	2.400 <i>2.400</i>	2.400 <i>2.400</i>	2.400 <i>2.400</i>	2.400 <i>2.400</i>	1.600 <i>1.600</i>
19.	=	Summe der Aufwendungen (Summe der Nummern 11 bis 18)	0,00	2.400	2.400	2.400	2.400	1.600
20.	=	Jahresergebnis des Teilhaushaltes vor Verrechnung der internen Leistungsbeziehungen und vor Veränderung der Rücklagen (Saldo der Nummern 10 und 19)	0,00	-2.400	-2.400	-2.400	-2.400	-1.600
23.	=	Jahresergebnis des Teilhaushaltes nach Verrechnung der internen Leistungsbeziehungen und vor Veränderung der Rücklagen (Nummer 20 zuzüglich Nummer 21 abzüglich Nummer 22)	0,00	-2.400	-2.400	-2.400	-2.400	-1.600



Teilergebnishaushalt 2026

Gemeinde: 12 Gemeinde Rosenow

Seite : 61
Datum: 10.03.2026
Uhrzeit: 07:26:33

Teilhaushalte
Produkt

6 Bauen
55102 Badestelle

Nr.	Ertrags- und Aufwandsarten (gemäß § 4 Absatz 10 GemHVO-Doppik)		Ergebnisse des Haushaltsvorjahres	Ansätze des Haushaltsvorjahres einschl. Nachträge	Ansatz des Haushaltsjahres	Planungsdaten des Haushaltsfolgejahres	Planungsdaten des zweiten Haushaltsfolgejahres	Planungsdaten des dritten Haushaltsfolgejahres
			2024	2025	2026	2027	2028	2029
			in €	in €	in €	in €	in €	in €
			1	2	3	4	5	6
13.	-	Aufwendungen für Sach- und Dienstleistungen <i>52312000 Unterhaltung der Grundstücke</i>	744,79 744,79	0 0	500 500	500 500	500 500	500 500
18.	-	Sonstige Aufwendungen <i>56390000 Wasserproben</i>	499,00 499,00	700 700	800 800	800 800	800 800	800 800
19.	=	Summe der Aufwendungen (Summe der Nummern 11 bis 18)	1.243,79	700	1.300	1.300	1.300	1.300
20.	=	Jahresergebnis des Teilhaushaltes vor Verrechnung der internen Leistungsbeziehungen und vor Veränderung der Rücklagen (Saldo der Nummern 10 und 19)	-1.243,79	-700	-1.300	-1.300	-1.300	-1.300
23.	=	Jahresergebnis des Teilhaushaltes nach Verrechnung der internen Leistungsbeziehungen und vor Veränderung der Rücklagen (Nummer 20 zuzüglich Nummer 21 abzüglich Nummer 22)	-1.243,79	-700	-1.300	-1.300	-1.300	-1.300



Teilergebnishaushalt 2026

Gemeinde: 12 Gemeinde Rosenow

Seite : 62
Datum: 10.03.2026
Uhrzeit: 07:26:33

Teilhaushalte 6 Bauen
Produkt 55201 Gewässerunterhaltung (zweiter Ordnung)

Nr.	Ertrags- und Aufwandsarten (gemäß § 4 Absatz 10 GemHVO-Doppik)		Ergebnisse des Haushaltsvorjahres	Ansätze des Haushaltsvorjahres einschl. Nachträge	Ansatz des Haushaltsjahres	Planungsdaten des Haushaltsfolgejahres	Planungsdaten des zweiten Haushaltsfolgejahres	Planungsdaten des dritten Haushaltsfolgejahres
			2024	2025	2026	2027	2028	2029
			in €	in €	in €	in €	in €	in €
			1	2	3	4	5	6
2.	+	Zuwendungen, allgemeine Umlagen und sonstige Transfererträge <i>41510000 Erträge aus der Auflösung von Sonderposten aus Zuwendungen</i>	0,00 <i>0,00</i>	1.000 <i>1.000</i>	1.000 <i>1.000</i>	1.000 <i>1.000</i>	1.000 <i>1.000</i>	1.000 <i>1.000</i>
10.	=	Summe der Erträge (Summe der Nummern 1 bis 9)	0,00	1.000	1.000	1.000	1.000	1.000
14.	-	Abschreibungen <i>53570000 Abschreibungen auf Entwässerungs- und Abwasserbeseitigungsanlagen</i>	0,00 <i>0,00</i>	3.200 <i>3.200</i>	3.200 <i>3.200</i>	3.200 <i>3.200</i>	3.200 <i>3.200</i>	3.200 <i>3.200</i>
19.	=	Summe der Aufwendungen (Summe der Nummern 11 bis 18)	0,00	3.200	3.200	3.200	3.200	3.200
20.	=	Jahresergebnis des Teilhaushaltes vor Verrechnung der internen Leistungsbeziehungen und vor Veränderung der Rücklagen (Saldo der Nummern 10 und 19)	0,00	-2.200	-2.200	-2.200	-2.200	-2.200
23.	=	Jahresergebnis des Teilhaushaltes nach Verrechnung der internen Leistungsbeziehungen und vor Veränderung der Rücklagen (Nummer 20 zuzüglich Nummer 21 abzüglich Nummer 22)	0,00	-2.200	-2.200	-2.200	-2.200	-2.200



Teilergebnishaushalt 2026

Gemeinde: 12 Gemeinde Rosenow

Seite : 63
 Datum: 10.03.2026
 Uhrzeit: 07:26:33

Teilhaushalte 6 Bauen
 Produkt 55203 WBV

Nr.	Ertrags- und Aufwandsarten (gemäß § 4 Absatz 10 GemHVO-Doppik)		Ergebnisse des Haushaltsvorjahres	Ansätze des Haushaltsvorjahres einschl. Nachträge	Ansatz des Haushaltsjahres	Planungsdaten des Haushaltsfolgejahres	Planungsdaten des zweiten Haushaltsfolgejahres	Planungsdaten des dritten Haushaltsfolgejahres
			2024	2025	2026	2027	2028	2029
			in €	in €	in €	in €	in €	in €
			1	2	3	4	5	6
4.	+	Öffentlich-rechtliche Leistungsentgelte 43294000 Gebühr WBV	78.709,14 78.709,14	78.700 78.700	78.600 78.600	78.500 78.500	78.500 78.500	78.500 78.500
10.	=	Summe der Erträge (Summe der Nummern 1 bis 9)	78.709,14	78.700	78.600	78.500	78.500	78.500
14.	-	Abschreibungen 53942515 Abschreibungen auf Gebührenforderungen gegen den privaten Bereich	27,74 27,74	0 0	0 0	0 0	0 0	0 0
15.	-	Zuwendungen, Umlagen und sonstige Transferaufwendungen 54430000 Allgemeine Umlagen an Zweckverbände	80.776,31 80.776,31	80.800 80.800	80.800 80.800	80.800 80.800	80.800 80.800	80.800 80.800
19.	=	Summe der Aufwendungen (Summe der Nummern 11 bis 18)	80.804,05	80.800	80.800	80.800	80.800	80.800
20.	=	Jahresergebnis des Teilhaushaltes vor Verrechnung der internen Leistungsbeziehungen und vor Veränderung der Rücklagen (Saldo der Nummern 10 und 19)	-2.094,91	-2.100	-2.200	-2.300	-2.300	-2.300
23.	=	Jahresergebnis des Teilhaushaltes nach Verrechnung der internen Leistungsbeziehungen und vor Veränderung der Rücklagen (Nummer 20 zuzüglich Nummer 21 abzüglich Nummer 22)	-2.094,91	-2.100	-2.200	-2.300	-2.300	-2.300



Teilergebnishaushalt 2026

Gemeinde: 12 Gemeinde Rosenow

Seite : 64
 Datum: 10.03.2026
 Uhrzeit: 07:26:33

Teilhaushalte
 Produkt

6 Bauen
 55204 Bodenschutz

Nr.	Ertrags- und Aufwandsarten (gemäß § 4 Absatz 10 GemHVO-Doppik)		Ergebnisse des Haushaltsvorjahres	Ansätze des Haushaltsvorjahres einschl. Nachträge	Ansatz des Haushaltsjahres	Planungsdaten des Haushaltsfolgejahres	Planungsdaten des zweiten Haushaltsfolgejahres	Planungsdaten des dritten Haushaltsfolgejahres
			2024	2025	2026	2027	2028	2029
			in €	in €	in €	in €	in €	in €
			1	2	3	4	5	6
18.	-	Sonstige Aufwendungen <i>56250000 Beprobung und Analyse</i>	259,42 259,42	500 500	1.000 1.000	500 500	500 500	500 500
19.	=	Summe der Aufwendungen (Summe der Nummern 11 bis 18)	259,42	500	1.000	500	500	500
20.	=	Jahresergebnis des Teilhaushaltes vor Verrechnung der internen Leistungsbeziehungen und vor Veränderung der Rücklagen (Saldo der Nummern 10 und 19)	-259,42	-500	-1.000	-500	-500	-500
23.	=	Jahresergebnis des Teilhaushaltes nach Verrechnung der internen Leistungsbeziehungen und vor Veränderung der Rücklagen (Nummer 20 zuzüglich Nummer 21 abzüglich Nummer 22)	-259,42	-500	-1.000	-500	-500	-500

Teilfinanzhaushalt



Teilhaushalte **1 Innere Verwaltung**
 Produkt **11104 Gemeindevertretung**

Nr.	Ein- und Auszahlungsarten (gem. § 4 Absatz 12 GemHVO-Doppik)		Ergebnisse des Haushaltsvorjahres	Ansätze des Haushaltsvorjahres einschl. Nachträge	Ansatz des Haushaltsjahres	Planungsdaten des Haushaltsfolgejahres	Planungsdaten des zweiten Haushaltsfolgejahres	Planungsdaten des dritten Haushaltsfolgejahres
			2024	2025	2026	2027	2028	2029
			in €	in €	in €	in €	in €	in €
			1	2	3	4	5	6
6.	+	Kostenerstattungen und Kostenumlagen 64249000 Kostenerstattungen und Kostenumlagen vom sonstigen öffentlichen Bereich	2.196,17 2.196,17	0 0	0 0	0 0	0 0	0 0
8.	+	Sonstige laufende Einzahlungen 66270000 Versicherungserstattungen	156,39 156,39	0 0	0 0	0 0	0 0	0 0
9.	=	Summe der laufenden Einzahlungen (Summe der Nummern 1 bis 8)	2.352,56	0	0	0	0	0
10.	-	Personalauszahlungen 70110000 Auszahlungen für Bürgermeister, Amtsvorsteher 70130000 Auszahlungen für Rats-/Vertretungs- und Ausschussmitglieder	14.222,42 13.022,42 1.200,00	25.400 18.000 7.400	25.400 18.000 7.400	25.400 18.000 7.400	25.400 18.000 7.400	25.400 18.000 7.400
16.	-	Sonstige laufende Auszahlungen 76120000 Auszahlungen für Aus- und Fortbildung, Umschulung 76130000 Auszahlungen für übernommene Reisekosten für Dienstreisen und Dienstgänge 76250000 Sachverständigen-, Gerichts- und ähnliche Auszahlungen 76360000 Öffentlichkeitsarbeit 76410000 Versicherungsbeiträge 76420000 Beiträge zu Wirtschaftsverbänden, Berufsvertretungen und Vereinen 76930000 Repräsentationen	3.534,45 189,00 672,30 559,44 0,00 963,71 860,00 290,00	7.500 500 700 1.000 1.500 1.200 900 1.700	8.100 1.000 700 1.100 1.500 1.200 900 1.700	5.000 0 700 1.100 500 1.200 900 600	5.000 0 700 1.100 500 1.200 900 600	5.000 0 700 1.100 500 1.200 900 600
17.	=	Summe der laufenden Auszahlungen (Summe der Nummern 10 bis 16)	17.756,87	32.900	33.500	30.400	30.400	30.400
18.	=	Jahresbezogener Saldo der laufenden Ein- und Auszahlungen vor planmäßiger Tilgung (Saldo der Nummern 9 und 17)	-15.404,31	-32.900	-33.500	-30.400	-30.400	-30.400
18.2	=	Jahresbezogener Saldo der laufenden Ein- und Auszahlungen vor planmäßiger Tilgung nach Verrechnung der internen Leistungsbeziehungen (Summe der Nummern 18 und 18.1)	-15.404,31	-32.900	-33.500	-30.400	-30.400	-30.400
30.	=	Finanzmittelüberschuss/Finanzmittelfehlbetrag des Teilhaushaltes (Summe der Nummern 18.2 und 29)	-15.404,31	-32.900	-33.500	-30.400	-30.400	-30.400



Teilhaushalte **1 Innere Verwaltung**
 Produkt **11401 Gemeindeverwaltung**

Nr.	Ein- und Auszahlungsarten (gem. § 4 Absatz 12 GemHVO-Doppik)		Ergebnisse des Haushaltsvorjahres	Ansätze des Haushaltsvorjahres einschl. Nachträge	Ansatz des Haushaltsjahres	Planungsdaten des Haushaltsfolgejahres	Planungsdaten des zweiten Haushaltsfolgejahres	Planungsdaten des dritten Haushaltsfolgejahres
			2024	2025	2026	2027	2028	2029
			in €	in €	in €	in €	in €	in €
			1	2	3	4	5	6
5.	+	Privatrechtliche Leistungsentgelte	7.606,08	3.300	3.300	3.300	3.300	3.300
		64110001 Miete	6.648,72	3.300	3.300	3.300	3.300	3.300
		64110002 Betriebskosten	363,22	0	0	0	0	0
		64190000 Sonstige privatrechtliche Leistungsentgelte	594,14	0	0	0	0	0
9.	=	Summe der laufenden Einzahlungen (Summe der Nummern 1 bis 8)	7.606,08	3.300	3.300	3.300	3.300	3.300
12.	-	Auszahlungen für Sach- und Dienstleistungen	4.924,36	41.200	8.000	6.500	6.500	6.500
		72240000 Auszahlungen für Gas	3.599,75	4.000	4.000	4.000	4.000	4.000
		72260000 Auszahlungen für Strom	300,00	500	500	500	500	500
		72270000 Auszahlungen für Wasser	610,00	1.200	1.000	1.000	1.000	1.000
		72311000 Unterhaltung und Bewirtschaftung der Grundstücke	0,00	35.000	2.000	500	500	500
		72321000 Bewirtschaftung der Grundstücke	367,71	500	500	500	500	500
		72380000 Unterhaltung der geringwertigen Geräte, Ausrüstungs- und sonstige Gebrauchsgegenstände	46,90	0	0	0	0	0
16.	-	Sonstige laufende Auszahlungen	1.021,35	1.400	1.600	1.400	1.400	1.400
		76310000 Büromaterial	0,00	100	300	100	100	100
		76340000 Telefon, Datenübertragungskosten	609,40	700	700	700	700	700
		76390000 Sonstige Geschäftsauszahlungen	0,00	100	100	100	100	100
		76411000 Gebäudeversicherungen	411,95	500	500	500	500	500
17.	=	Summe der laufenden Auszahlungen (Summe der Nummern 10 bis 16)	5.945,71	42.600	9.600	7.900	7.900	7.900
18.	=	Jahresbezogener Saldo der laufenden Ein- und Auszahlungen vor planmäßiger Tilgung (Saldo der Nummern 9 und 17)	1.660,37	-39.300	-6.300	-4.600	-4.600	-4.600
18.1	=	Saldo der Ein- und Auszahlungen aus internen Leistungsbeziehungen	0,00	0	0	0	0	0
18.2	=	Jahresbezogener Saldo der laufenden Ein- und Auszahlungen vor planmäßiger Tilgung nach Verrechnung der internen Leistungsbeziehungen (Summe der Nummern 18 und 18.1)	1.660,37	-39.300	-6.300	-4.600	-4.600	-4.600
28.	=	Summe der Auszahlungen aus Investitionstätigkeit (Summe der Nummern 25 bis 27)	0,00	0	0	0	0	0
29.	=	Saldo der Ein- und Auszahlungen aus Investitionstätigkeit (Saldo der Nummern 24 und 28)	0,00	0	0	0	0	0
30.	=	Finanzmittelüberschuss/Finanzmittelfehlbetrag des Teilhaushaltes (Summe der Nummern 18.2 und 29)	1.660,37	-39.300	-6.300	-4.600	-4.600	-4.600



Teilhaushalte 1 Innere Verwaltung
 Produkt 12100 Wahlen

Nr.	Ein- und Auszahlungsarten (gem. § 4 Absatz 12 GemHVO-Doppik)		Ergebnisse	Ansätze des	Ansatz des	Planungs-	Planungs-	Planungs-		
			des	Haushalts-	Haushalts-	daten des	daten des	daten des		
			Haushalts-	vorjahres	ein- einschl.	Haushalts-	Haushalts-	zweiten	Haushalts-	dritten
			vorvorjahres		Nachträge	jahres	folgejahres	Haushalts-	Haushalts-	Haushalts-
			2024	2025	2026	2027	2028	2029		
			in €	in €	in €	in €	in €	in €		
			1	2	3	4	5	6		
6.	+	Kostenerstattungen und Kostenumlagen 64242000 Kostenerstattungen und Kostenumlagen vom Land 64243000 Kostenerstattungen und Kostenumlagen von Gemeinden und Gemeindeverbänden	0,00 0,00 0,00	300 200 100	300 200 100	0 0 0	0 0 0	300 200 100		
9.	=	Summe der laufenden Einzahlungen (Summe der Nummern 1 bis 8)	0,00	300	300	0	0	300		
10.	-	Personalauszahlungen 70190000 Auszahlungen für sonstige ehrenamtlich Tätige (ehrenamtlich Tätige der Feuerwehr, berufene Bürger in Ausschüssen, u.a.)	445,00 445,00	1.800 1.800	700 700	0 0	0 0	700 700		
16.	-	Sonstige laufende Auszahlungen 76390000 Sonstige Geschäftsauszahlungen	139,50 139,50	1.800 1.800	1.200 1.200	0 0	0 0	1.200 1.200		
17.	=	Summe der laufenden Auszahlungen (Summe der Nummern 10 bis 16)	584,50	3.600	1.900	0	0	1.900		
18.	=	Jahresbezogener Saldo der laufenden Ein- und Auszahlungen vor planmäßiger Tilgung (Saldo der Nummern 9 und 17)	-584,50	-3.300	-1.600	0	0	-1.600		
18.2	=	Jahresbezogener Saldo der laufenden Ein- und Auszahlungen vor planmäßiger Tilgung nach Verrechnung der internen Leistungsbeziehungen (Summe der Nummern 18 und 18.1)	-584,50	-3.300	-1.600	0	0	-1.600		
30.	=	Finanzmittelüberschuss/Finanzmittelfehlbetrag des Teilhaushaltes (Summe der Nummern 18.2 und 29)	-584,50	-3.300	-1.600	0	0	-1.600		



Teilfinanzhaushalt 2026

Gemeinde: 12 Gemeinde Rosenow

Seite : 68

Datum: 10.03.2026

Uhrzeit: 07:26:33

Teilhaushalte 1 Innere Verwaltung
Produkt 12299 Standesamt

Nr.	Ein- und Auszahlungsarten (gem. § 4 Absatz 12 GemHVO-Doppik)		Ergebnisse des Haushaltsvorjahres	Ansätze des Haushaltsvorjahres einschl. Nachträge	Ansatz des Haushaltsjahres	Planungsdaten des Haushaltsfolgejahres	Planungsdaten des zweiten Haushaltsfolgejahres	Planungsdaten des dritten Haushaltsfolgejahres
			2024	2025	2026	2027	2028	2029
			in €	in €	in €	in €	in €	in €
			1	2	3	4	5	6
12.	-	Auszahlungen für Sach- und Dienstleistungen <i>72543000 Kostenerstattungen an Gemeinden</i>	15.013,57 <i>15.013,57</i>	7.700 <i>7.700</i>	8.600 <i>8.600</i>	8.600 <i>8.600</i>	8.600 <i>8.600</i>	8.600 <i>8.600</i>
17.	=	Summe der laufenden Auszahlungen (Summe der Nummern 10 bis 16)	15.013,57	7.700	8.600	8.600	8.600	8.600
18.	=	Jahresbezogener Saldo der laufenden Ein- und Auszahlungen vor planmäßiger Tilgung (Saldo der Nummern 9 und 17)	-15.013,57	-7.700	-8.600	-8.600	-8.600	-8.600
18.2	=	Jahresbezogener Saldo der laufenden Ein- und Auszahlungen vor planmäßiger Tilgung nach Verrechnung der internen Leistungsbeziehungen (Summe der Nummern 18 und 18.1)	-15.013,57	-7.700	-8.600	-8.600	-8.600	-8.600
30.	=	Finanzmittelüberschuss/Finanzmittelfehlbetrag des Teilhaushaltes (Summe der Nummern 18.2 und 29)	-15.013,57	-7.700	-8.600	-8.600	-8.600	-8.600



Teilhaushalte **2 Schule, Jugend, Sport, Kultur und Soziales**
 Produkt **21102 Schulkostenbeiträge - Grundschüler**

Nr.	Ein- und Auszahlungsarten (gem. § 4 Absatz 12 GemHVO-Doppik)		Ergebnisse des Haushaltsvorjahres	Ansätze des Haushaltsvorjahres einschl. Nachträge	Ansatz des Haushaltsjahres	Planungsdaten des Haushaltsfolgejahres	Planungsdaten des zweiten Haushaltsfolgejahres	Planungsdaten des dritten Haushaltsfolgejahres
			2024	2025	2026	2027	2028	2029
			in €	in €	in €	in €	in €	in €
			1	2	3	4	5	6
6.	+	Kostenerstattungen und Kostenumlagen	251,63	0	0	0	0	0
		64243000 Kostenerstattungen und Kostenumlagen von Gemeinden und Gemeindeverbänden	91,33	0	0	0	0	0
		64259000 Kostenerstattungen und Kostenumlagen vom sonstigen privaten Bereich	160,30	0	0	0	0	0
9.	=	Summe der laufenden Einzahlungen (Summe der Nummern 1 bis 8)	251,63	0	0	0	0	0
12.	-	Auszahlungen für Sach- und Dienstleistungen	82.537,51	84.000	90.000	80.000	80.000	80.000
		72543000 Kostenerstattungen an Gemeinden	19.408,18	21.000	27.000	20.000	20.000	20.000
		72559000 Kostenerstattungen an den sonstigen privaten Bereich	63.129,33	63.000	63.000	60.000	60.000	60.000
13.	-	Zuwendungen, Umlagen und sonstige Transferauszahlungen	20.916,46	40.000	40.000	40.000	40.000	40.000
		74159000 Zuweisungen und Zuschüsse für laufende Zwecke an den sonstigen privaten Bereich	20.916,46	40.000	40.000	40.000	40.000	40.000
17.	=	Summe der laufenden Auszahlungen (Summe der Nummern 10 bis 16)	103.453,97	124.000	130.000	120.000	120.000	120.000
18.	=	Jahresbezogener Saldo der laufenden Ein- und Auszahlungen vor planmäßiger Tilgung (Saldo der Nummern 9 und 17)	-103.202,34	-124.000	-130.000	-120.000	-120.000	-120.000
18.2	=	Jahresbezogener Saldo der laufenden Ein- und Auszahlungen vor planmäßiger Tilgung nach Verrechnung der internen Leistungsbeziehungen (Summe der Nummern 18 und 18.1)	-103.202,34	-124.000	-130.000	-120.000	-120.000	-120.000
30.	=	Finanzmittelüberschuss/Finanzmittelfehlbetrag des Teilhaushaltes (Summe der Nummern 18.2 und 29)	-103.202,34	-124.000	-130.000	-120.000	-120.000	-120.000



Teilhaushalte **2 Schule, Jugend, Sport, Kultur und Soziales**
 Produkt **21502 Schulkostenbeiträge - Regionalschüler**

Nr.	Ein- und Auszahlungsarten (gem. § 4 Absatz 12 GemHVO-Doppik)		Ergebnisse des Haushaltsvorjahres	Ansätze des Haushaltsvorjahres einschl. Nachträge	Ansatz des Haushaltsjahres	Planungsdaten des Haushaltsfolgejahres	Planungsdaten des zweiten Haushaltsfolgejahres	Planungsdaten des dritten Haushaltsfolgejahres
			2024	2025	2026	2027	2028	2029
			in €	in €	in €	in €	in €	in €
			1	2	3	4	5	6
6.	+	Kostenerstattungen und Kostenumlagen <i>64243000 Kostenerstattungen und Kostenumlagen von Gemeinden und Gemeindeverbänden</i>	693,76 693,76	0 0	0 0	0 0	0 0	0 0
9.	=	Summe der laufenden Einzahlungen (Summe der Nummern 1 bis 8)	693,76	0	0	0	0	0
12.	-	Auszahlungen für Sach- und Dienstleistungen <i>72543000 Kostenerstattungen an Gemeinden</i> <i>72559000 Kostenerstattungen an den sonstigen privaten Bereich</i>	39.723,93 30.753,99 8.969,94	48.000 33.000 15.000	40.000 25.000 15.000	35.000 25.000 10.000	35.000 25.000 10.000	35.000 25.000 10.000
17.	=	Summe der laufenden Auszahlungen (Summe der Nummern 10 bis 16)	39.723,93	48.000	40.000	35.000	35.000	35.000
18.	=	Jahresbezogener Saldo der laufenden Ein- und Auszahlungen vor planmäßiger Tilgung (Saldo der Nummern 9 und 17)	-39.030,17	-48.000	-40.000	-35.000	-35.000	-35.000
18.2	=	Jahresbezogener Saldo der laufenden Ein- und Auszahlungen vor planmäßiger Tilgung nach Verrechnung der internen Leistungsbeziehungen (Summe der Nummern 18 und 18.1)	-39.030,17	-48.000	-40.000	-35.000	-35.000	-35.000
30.	=	Finanzmittelüberschuss/Finanzmittelfehlbetrag des Teilhaushaltes (Summe der Nummern 18.2 und 29)	-39.030,17	-48.000	-40.000	-35.000	-35.000	-35.000



Teilhaushalte **2 Schule, Jugend, Sport, Kultur und Soziales**
 Produkt **28100 Heimat- und sonstige Kulturpflege**

Nr.	Ein- und Auszahlungsarten (gem. § 4 Absatz 12 GemHVO-Doppik)		Ergebnisse des Haushaltsvorjahres	Ansätze des Haushaltsvorjahres einschl. Nachträge	Ansatz des Haushaltsjahres	Planungsdaten des Haushaltsfolgejahres	Planungsdaten des zweiten Haushaltsfolgejahres	Planungsdaten des dritten Haushaltsfolgejahres
			2024	2025	2026	2027	2028	2029
			in €	in €	in €	in €	in €	in €
			1	2	3	4	5	6
9.	=	Summe der laufenden Einzahlungen (Summe der Nummern 1 bis 8)	0,00	0	0	0	0	0
12.	-	Auszahlungen für Sach- und Dienstleistungen <i>72350000 Fahrzeugunterhaltung</i>	0,00 0,00	0 0	500 500	500 500	500 500	500 500
13.	-	Zuwendungen, Umlagen und sonstige Transferauszahlungen <i>74190000 Zuweisungen und Zuschüsse für laufende Zwecke an Sonstige</i>	0,00 0,00	4.600 4.600	4.600 4.600	1.500 1.500	1.500 1.500	1.500 1.500
16.	-	Sonstige laufende Auszahlungen <i>76390000 Sonstige Geschäftsauszahlungen</i>	4.492,80 4.492,80	4.500 4.500	6.000 6.000	4.500 4.500	4.500 4.500	4.500 4.500
17.	=	Summe der laufenden Auszahlungen (Summe der Nummern 10 bis 16)	4.492,80	9.100	11.100	6.500	6.500	6.500
18.	=	Jahresbezogener Saldo der laufenden Ein- und Auszahlungen vor planmäßiger Tilgung (Saldo der Nummern 9 und 17)	-4.492,80	-9.100	-11.100	-6.500	-6.500	-6.500
18.2	=	Jahresbezogener Saldo der laufenden Ein- und Auszahlungen vor planmäßiger Tilgung nach Verrechnung der internen Leistungsbeziehungen (Summe der Nummern 18 und 18.1)	-4.492,80	-9.100	-11.100	-6.500	-6.500	-6.500
25.	-	Auszahlungen für Anlagevermögen <i>78560739 Auszahlungen für Sonstige Betriebsvorrichtungen</i>	0,00 0,00	7.000 7.000	0 0	0 0	0 0	0 0
28.	=	Summe der Auszahlungen aus Investitionstätigkeit (Summe der Nummern 25 bis 27)	0,00	7.000	0	0	0	0
29.	=	Saldo der Ein- und Auszahlungen aus Investitionstätigkeit (Saldo der Nummern 24 und 28)	0,00	-7.000	0	0	0	0
30.	=	Finanzmittelüberschuss/Finanzmittelfehlbetrag des Teilhaushaltes (Summe der Nummern 18.2 und 29)	-4.492,80	-16.100	-11.100	-6.500	-6.500	-6.500



Teilhaushalte
Produkt

2 Schule, Jugend, Sport, Kultur und Soziales
33100 Förderung von Trägern der Wohlfahrtspflege

Nr.	Ein- und Auszahlungsarten (gem. § 4 Absatz 12 GemHVO-Doppik)		Ergebnisse des Haushaltsvorjahres	Ansätze des Haushaltsvorjahres einschl. Nachträge	Ansatz des Haushaltsjahres	Planungsdaten des Haushaltsfolgejahres	Planungsdaten des zweiten Haushaltsfolgejahres	Planungsdaten des dritten Haushaltsfolgejahres
			2024	2025	2026	2027	2028	2029
			in €	in €	in €	in €	in €	in €
			1	2	3	4	5	6
13.	-	Zuwendungen, Umlagen und sonstige Transferauszahlungen 74190000 Zuweisungen und Zuschüsse für laufende Zwecke an Sonstige	0,00 0,00	500 500	500 500	500 500	500 500	500 500
17.	=	Summe der laufenden Auszahlungen (Summe der Nummern 10 bis 16)	0,00	500	500	500	500	500
18.	=	Jahresbezogener Saldo der laufenden Ein- und Auszahlungen vor planmäßiger Tilgung (Saldo der Nummern 9 und 17)	0,00	-500	-500	-500	-500	-500
18.2	=	Jahresbezogener Saldo der laufenden Ein- und Auszahlungen vor planmäßiger Tilgung nach Verrechnung der internen Leistungsbeziehungen (Summe der Nummern 18 und 18.1)	0,00	-500	-500	-500	-500	-500
30.	=	Finanzmittelüberschuss/Finanzmittelfehlbetrag des Teilhaushaltes (Summe der Nummern 18.2 und 29)	0,00	-500	-500	-500	-500	-500



Teilhaushalte
 Produkt

2 Schule, Jugend, Sport, Kultur und Soziales
 36100 Förderung von Kindern in Tageseinrichtungen und in Tagespflege

Nr.	Ein- und Auszahlungsarten (gem. § 4 Absatz 12 GemHVO-Doppik)		Ergebnisse des Haushaltsvorjahres	Ansätze des Haushaltsvorjahres einschl. Nachträge	Ansatz des Haushaltsjahres	Planungsdaten des Haushaltsfolgejahres	Planungsdaten des zweiten Haushaltsfolgejahres	Planungsdaten des dritten Haushaltsfolgejahres
			2024	2025	2026	2027	2028	2029
			in €	in €	in €	in €	in €	in €
			1	2	3	4	5	6
9.	=	Summe der laufenden Einzahlungen (Summe der Nummern 1 bis 8)	0,00	0	0	0	0	0
13.	-	Zuwendungen, Umlagen und sonstige Transferauszahlungen <i>74143000 Zuweisungen und Zuschüsse für laufende Zwecke an Gemeinden und Gemeindeverbände</i>	191.805,02 191.805,02	200.000 200.000	210.000 210.000	200.000 200.000	200.000 200.000	200.000 200.000
17.	=	Summe der laufenden Auszahlungen (Summe der Nummern 10 bis 16)	191.805,02	200.000	210.000	200.000	200.000	200.000
18.	=	Jahresbezogener Saldo der laufenden Ein- und Auszahlungen vor planmäßiger Tilgung (Saldo der Nummern 9 und 17)	-191.805,02	-200.000	-210.000	-200.000	-200.000	-200.000
18.2	=	Jahresbezogener Saldo der laufenden Ein- und Auszahlungen vor planmäßiger Tilgung nach Verrechnung der internen Leistungsbeziehungen (Summe der Nummern 18 und 18.1)	-191.805,02	-200.000	-210.000	-200.000	-200.000	-200.000
30.	=	Finanzmittelüberschuss/Finanzmittelfehlbetrag des Teilhaushaltes (Summe der Nummern 18.2 und 29)	-191.805,02	-200.000	-210.000	-200.000	-200.000	-200.000



Teilhaushalte 2 Schule, Jugend, Sport, Kultur und Soziales
Produkt 36200 Jugendarbeit

Nr.		Ein- und Auszahlungsarten (gem. § 4 Absatz 12 GemHVO-Doppik)	Ergebnisse des Haushaltsvorjahres	Ansätze des Haushaltsvorjahres einschl. Nachträge	Ansatz des Haushaltsjahres	Planungsdaten des Haushaltsfolgejahres	Planungsdaten des zweiten Haushaltsfolgejahres	Planungsdaten des dritten Haushaltsfolgejahres
			2024	2025	2026	2027	2028	2029
			in €	in €	in €	in €	in €	in €
			1	2	3	4	5	6
9.	=	Summe der laufenden Einzahlungen (Summe der Nummern 1 bis 8)	0,00	0	0	0	0	0
12.	-	Auszahlungen für Sach- und Dienstleistungen <i>72260000 Auszahlungen für Strom</i>	181,48 181,48	300 300	300 300	300 300	300 300	300 300
17.	=	Summe der laufenden Auszahlungen (Summe der Nummern 10 bis 16)	181,48	300	300	300	300	300
18.	=	Jahresbezogener Saldo der laufenden Ein- und Auszahlungen vor planmäßiger Tilgung (Saldo der Nummern 9 und 17)	-181,48	-300	-300	-300	-300	-300
18.1	=	Saldo der Ein- und Auszahlungen aus internen Leistungsbeziehungen	0,00	0	0	0	0	0
18.2	=	Jahresbezogener Saldo der laufenden Ein- und Auszahlungen vor planmäßiger Tilgung nach Verrechnung der internen Leistungsbeziehungen (Summe der Nummern 18 und 18.1)	-181,48	-300	-300	-300	-300	-300
30.	=	Finanzmittelüberschuss/Finanzmittelfehlbetrag des Teilhaushaltes (Summe der Nummern 18.2 und 29)	-181,48	-300	-300	-300	-300	-300



Teilhaushalte **2 Schule, Jugend, Sport, Kultur und Soziales**
 Produkt **36602 Spielplätze**

Nr.		Ein- und Auszahlungsarten (gem. § 4 Absatz 12 GemHVO-Doppik)	Ergebnisse des Haushaltsvorjahres	Ansätze des Haushaltsvorjahres einschl. Nachträge	Ansatz des Haushaltsjahres	Planungsdaten des Haushaltsfolgejahres	Planungsdaten des zweiten Haushaltsfolgejahres	Planungsdaten des dritten Haushaltsfolgejahres
			2024	2025	2026	2027	2028	2029
			in €	in €	in €	in €	in €	in €
			1	2	3	4	5	6
9.	=	Summe der laufenden Einzahlungen (Summe der Nummern 1 bis 8)	0,00	0	0	0	0	0
12.	-	Auszahlungen für Sach- und Dienstleistungen	4.042,44	4.200	5.200	2.000	2.000	2.000
		72312000 <i>Unterhaltung und Bewirtschaftung der Außenanlagen</i>	2.635,01	3.000	4.000	1.000	1.000	1.000
		72370000 <i>Unterhaltung der Betriebs- und Geschäftsausstattung</i>	1.071,00	1.200	1.200	1.000	1.000	1.000
		72380000 <i>Unterhaltung der geringwertigen Geräte, Ausrüstungs- und sonstige Gebrauchsgegenstände</i>	336,43	0	0	0	0	0
17.	=	Summe der laufenden Auszahlungen (Summe der Nummern 10 bis 16)	4.042,44	4.200	5.200	2.000	2.000	2.000
18.	=	Jahresbezogener Saldo der laufenden Ein- und Auszahlungen vor planmäßiger Tilgung (Saldo der Nummern 9 und 17)	-4.042,44	-4.200	-5.200	-2.000	-2.000	-2.000
18.2	=	Jahresbezogener Saldo der laufenden Ein- und Auszahlungen vor planmäßiger Tilgung nach Verrechnung der internen Leistungsbeziehungen (Summe der Nummern 18 und 18.1)	-4.042,44	-4.200	-5.200	-2.000	-2.000	-2.000
19.	+	Einzahlungen aus Investitionszuwendungen	19.752,09	0	0	0	0	0
		68176200 <i>Anzahlungen auf Sonderposten zum Anlagevermögen vom Land</i>	19.752,09	0	0	0	0	0
24.	=	Summe der Einzahlungen aus Investitionstätigkeit (Summe der Nummern 19 bis 23)	19.752,09	0	0	0	0	0
25.	-	Auszahlungen für Anlagevermögen	33.636,16	0	0	0	0	0
		78590960 <i>Auszahlungen für Anlagen im Bau</i>	33.636,16	0	0	0	0	0
28.	=	Summe der Auszahlungen aus Investitionstätigkeit (Summe der Nummern 25 bis 27)	33.636,16	0	0	0	0	0
29.	=	Saldo der Ein- und Auszahlungen aus Investitionstätigkeit (Saldo der Nummern 24 und 28)	-13.884,07	0	0	0	0	0
30.	=	Finanzmittelüberschuss/Finanzmittelfehlbetrag des Teilhaushaltes (Summe der Nummern 18.2 und 29)	-17.926,51	-4.200	-5.200	-2.000	-2.000	-2.000



Teilhaushalte **2 Schule, Jugend, Sport, Kultur und Soziales**
 Produkt **42100 Förderung des Sports**

Nr.	Ein- und Auszahlungsarten (gem. § 4 Absatz 12 GemHVO-Doppik)		Ergebnisse des Haushaltsvorjahres	Ansätze des Haushaltsvorjahres einschl. Nachträge	Ansatz des Haushaltsjahres	Planungsdaten des Haushaltsfolgejahres	Planungsdaten des zweiten Haushaltsfolgejahres	Planungsdaten des dritten Haushaltsfolgejahres
			2024	2025	2026	2027	2028	2029
			in €	in €	in €	in €	in €	in €
			1	2	3	4	5	6
13.	-	Zuwendungen, Umlagen und sonstige Transferauszahlungen 74190000 Zuweisungen und Zuschüsse für laufende Zwecke an Sonstige	1.650,00 1.650,00	1.700 1.700	1.700 1.700	1.700 1.700	1.700 1.700	1.700 1.700
17.	=	Summe der laufenden Auszahlungen (Summe der Nummern 10 bis 16)	1.650,00	1.700	1.700	1.700	1.700	1.700
18.	=	Jahresbezogener Saldo der laufenden Ein- und Auszahlungen vor planmäßiger Tilgung (Saldo der Nummern 9 und 17)	-1.650,00	-1.700	-1.700	-1.700	-1.700	-1.700
18.2	=	Jahresbezogener Saldo der laufenden Ein- und Auszahlungen vor planmäßiger Tilgung nach Verrechnung der internen Leistungsbeziehungen (Summe der Nummern 18 und 18.1)	-1.650,00	-1.700	-1.700	-1.700	-1.700	-1.700
30.	=	Finanzmittelüberschuss/Finanzmittelfehlbetrag des Teilhaushaltes (Summe der Nummern 18.2 und 29)	-1.650,00	-1.700	-1.700	-1.700	-1.700	-1.700



Teilhaushalte **2 Schule, Jugend, Sport, Kultur und Soziales**
 Produkt **42402 Eigene Sportstätten**

Nr.		Ein- und Auszahlungsarten (gem. § 4 Absatz 12 GemHVO-Doppik)	Ergebnisse des Haushaltsvorjahres	Ansätze des Haushaltsvorjahres einschl. Nachträge	Ansatz des Haushaltsjahres	Planungsdaten des Haushaltsfolgejahres	Planungsdaten des zweiten Haushaltsfolgejahres	Planungsdaten des dritten Haushaltsfolgejahres
			2024	2025	2026	2027	2028	2029
			in €	in €	in €	in €	in €	in €
			1	2	3	4	5	6
9.	=	Summe der laufenden Einzahlungen (Summe der Nummern 1 bis 8)	0,00	0	0	0	0	0
12.	-	Auszahlungen für Sach- und Dienstleistungen <i>72270000 Auszahlungen für Wasser</i> <i>72321000 Bewirtschaftung der Grundstücke</i>	2.792,61 2.792,61 0,00	3.600 3.500 100	3.600 3.500 100	3.600 3.500 100	3.600 3.500 100	3.600 3.500 100
16.	-	Sonstige laufende Auszahlungen <i>76411000 Gebäudeversicherungen</i>	175,20 175,20	300 300	300 300	300 300	300 300	300 300
17.	=	Summe der laufenden Auszahlungen (Summe der Nummern 10 bis 16)	2.967,81	3.900	3.900	3.900	3.900	3.900
18.	=	Jahresbezogener Saldo der laufenden Ein- und Auszahlungen vor planmäßiger Tilgung (Saldo der Nummern 9 und 17)	-2.967,81	-3.900	-3.900	-3.900	-3.900	-3.900
18.2	=	Jahresbezogener Saldo der laufenden Ein- und Auszahlungen vor planmäßiger Tilgung nach Verrechnung der internen Leistungsbeziehungen (Summe der Nummern 18 und 18.1)	-2.967,81	-3.900	-3.900	-3.900	-3.900	-3.900
19.	+	Einzahlungen aus Investitionszuwendungen <i>68176200 Anzahlungen auf Sonderposten zum Anlagevermögen vom Land</i>	0,00 0,00	0 0	480.000 480.000	0 0	0 0	0 0
24.	=	Summe der Einzahlungen aus Investitionstätigkeit (Summe der Nummern 19 bis 23)	0,00	0	480.000	0	0	0
25.	-	Auszahlungen für Anlagevermögen <i>78590960 Auszahlungen für Anlagen im Bau</i>	36.956,70 36.956,70	226.700 226.700	809.700 809.700	1.408.100 1.408.100	0 0	0 0
28.	=	Summe der Auszahlungen aus Investitionstätigkeit (Summe der Nummern 25 bis 27)	36.956,70	226.700	809.700	1.408.100	0	0
29.	=	Saldo der Ein- und Auszahlungen aus Investitionstätigkeit (Saldo der Nummern 24 und 28)	-36.956,70	-226.700	-329.700	-1.408.100	0	0
30.	=	Finanzmittelüberschuss/Finanzmittelfehlbetrag des Teilhaushaltes (Summe der Nummern 18.2 und 29)	-39.924,51	-230.600	-333.600	-1.412.000	-3.900	-3.900



Teilhaushalte **2 Schule, Jugend, Sport, Kultur und Soziales**
 Produkt **57500 Tourismus der Gemeinde Rosenow**

Nr.		Ein- und Auszahlungsarten (gem. § 4 Absatz 12 GemHVO-Doppik)	Ergebnisse des Haushaltsvorjahres	Ansätze des Haushaltsvorjahres einschl. Nachträge	Ansatz des Haushaltsjahres	Planungsdaten des Haushaltsfolgejahres	Planungsdaten des zweiten Haushaltsfolgejahres	Planungsdaten des dritten Haushaltsfolgejahres
			2024	2025	2026	2027	2028	2029
			in €	in €	in €	in €	in €	in €
			1	2	3	4	5	6
9.	=	Summe der laufenden Einzahlungen (Summe der Nummern 1 bis 8)	0,00	0	0	0	0	0
12.	-	Auszahlungen für Sach- und Dienstleistungen <i>72370000 Unterhaltung der Betriebs- und Geschäftsausstattung</i>	0,00 0,00	100 100	0 0	0 0	0 0	0 0
16.	-	Sonstige laufende Auszahlungen <i>76411000 Gebäudeversicherungen</i>	941,96 941,96	1.000 1.000	1.000 1.000	1.000 1.000	1.000 1.000	1.000 1.000
17.	=	Summe der laufenden Auszahlungen (Summe der Nummern 10 bis 16)	941,96	1.100	1.000	1.000	1.000	1.000
18.	=	Jahresbezogener Saldo der laufenden Ein- und Auszahlungen vor planmäßiger Tilgung (Saldo der Nummern 9 und 17)	-941,96	-1.100	-1.000	-1.000	-1.000	-1.000
18.2	=	Jahresbezogener Saldo der laufenden Ein- und Auszahlungen vor planmäßiger Tilgung nach Verrechnung der internen Leistungsbeziehungen (Summe der Nummern 18 und 18.1)	-941,96	-1.100	-1.000	-1.000	-1.000	-1.000
24.	=	Summe der Einzahlungen aus Investitionstätigkeit (Summe der Nummern 19 bis 23)	0,00	0	0	0	0	0
28.	=	Summe der Auszahlungen aus Investitionstätigkeit (Summe der Nummern 25 bis 27)	0,00	0	0	0	0	0
29.	=	Saldo der Ein- und Auszahlungen aus Investitionstätigkeit (Saldo der Nummern 24 und 28)	0,00	0	0	0	0	0
30.	=	Finanzmittelüberschuss/Finanzmittelfehlbetrag des Teilhaushaltes (Summe der Nummern 18.2 und 29)	-941,96	-1.100	-1.000	-1.000	-1.000	-1.000



Teilhaushalte **3 Finanzen und Liegenschaften**
 Produkt **11402 Liegenschaften**

Nr.	Ein- und Auszahlungsarten (gem. § 4 Absatz 12 GemHVO-Doppik)		Ergebnisse des Haushaltsvorjahres	Ansätze des Haushaltsvorjahres einschl. Nachträge	Ansatz des Haushaltsjahres	Planungsdaten des Haushaltsfolgejahres	Planungsdaten des zweiten Haushaltsfolgejahres	Planungsdaten des dritten Haushaltsfolgejahres
			2024	2025	2026	2027	2028	2029
			in €	in €	in €	in €	in €	in €
			1	2	3	4	5	6
5.	+	Privatrechtliche Leistungsentgelte	3.431,89	17.100	12.000	12.000	12.000	12.000
		64110000 Mieten und Pachten, Erbbauzinsen	3.281,89	17.000	12.000	12.000	12.000	12.000
		64190000 Sonstige privatrechtliche Leistungsentgelte	150,00	100	0	0	0	0
9.	=	Summe der laufenden Einzahlungen (Summe der Nummern 1 bis 8)	3.431,89	17.100	12.000	12.000	12.000	12.000
12.	-	Auszahlungen für Sach- und Dienstleistungen	0,00	4.700	2.000	2.000	2.000	2.000
		72311000 Unterhaltung und Bewirtschaftung der Grundstücke	0,00	4.700	2.000	2.000	2.000	2.000
16.	-	Sonstige laufende Auszahlungen	604,80	3.700	6.300	6.300	6.300	6.300
		76250000 Sachverständigen-, Gerichts- und ähnliche Auszahlungen	0,00	0	600	600	600	600
		76410000 Versicherungsbeiträge	604,80	700	700	700	700	700
		76411000 Gebäudeversicherungen	0,00	3.000	3.000	3.000	3.000	3.000
		76812000 Grundsteuer A für gemeindeeigene Grundstücke	0,00	0	1.000	1.000	1.000	1.000
		76813000 Grundsteuer B für gemeindeeigene Grundstücke	0,00	0	1.000	1.000	1.000	1.000
17.	=	Summe der laufenden Auszahlungen (Summe der Nummern 10 bis 16)	604,80	8.400	8.300	8.300	8.300	8.300
18.	=	Jahresbezogener Saldo der laufenden Ein- und Auszahlungen vor planmäßiger Tilgung (Saldo der Nummern 9 und 17)	2.827,09	8.700	3.700	3.700	3.700	3.700
18.1	=	Saldo der Ein- und Auszahlungen aus internen Leistungsbeziehungen	0,00	0	0	0	0	0
18.2	=	Jahresbezogener Saldo der laufenden Ein- und Auszahlungen vor planmäßiger Tilgung nach Verrechnung der internen Leistungsbeziehungen (Summe der Nummern 18 und 18.1)	2.827,09	8.700	3.700	3.700	3.700	3.700
21.	+	Einzahlungen aus Anlagevermögen	4.056,00	850.000	600.000	0	0	0
		68510290 Einzahlungen für Sonstige unbebaute Grundstücke	4.056,00	0	0	0	0	0
		68520399 Einzahlungen für Sonstige Gebäude, Bauten	0,00	850.000	600.000	0	0	0
24.	=	Summe der Einzahlungen aus Investitionstätigkeit (Summe der Nummern 19 bis 23)	4.056,00	850.000	600.000	0	0	0
25.	-	Auszahlungen für Anlagevermögen	0,00	100.000	23.000	0	0	0
		78510299 Auszahlungen für Sonstige unbebaute Grundstücke und grundstücksgleiche Rechte / Sonstige	0,00	100.000	23.000	0	0	0
28.	=	Summe der Auszahlungen aus Investitionstätigkeit (Summe der Nummern 25 bis 27)	0,00	100.000	23.000	0	0	0
29.	=	Saldo der Ein- und Auszahlungen aus Investitionstätigkeit (Saldo der Nummern 24 und 28)	4.056,00	750.000	577.000	0	0	0
30.	=	Finanzmittelüberschuss/Finanzmittelfehlbetrag des Teilhaushaltes (Summe der Nummern 18.2 und 29)	6.883,09	758.700	580.700	3.700	3.700	3.700



Teilhaushalte **3 Finanzen und Liegenschaften**
 Produkt **11408 gemeindliche Wohnungen**

Nr.	Ein- und Auszahlungsarten (gem. § 4 Absatz 12 GemHVO-Doppik)		Ergebnisse des Haushaltsvorjahres	Ansätze des Haushaltsvorjahres einschl. Nachträge	Ansatz des Haushaltsjahres	Planungsdaten des Haushaltsfolgejahres	Planungsdaten des zweiten Haushaltsfolgejahres	Planungsdaten des dritten Haushaltsfolgejahres
			2024	2025	2026	2027	2028	2029
			in €	in €	in €	in €	in €	in €
			1	2	3	4	5	6
5.	+	Privatrechtliche Leistungsentgelte	440.396,27	300.000	380.000	300.000	300.000	300.000
		64110001 Miete	438.522,29	300.000	380.000	300.000	300.000	300.000
		64110002 Betriebskosten	-6.799,19	0	0	0	0	0
		64190000 Sonstige privatrechtliche Leistungsentgelte	8.673,17	0	0	0	0	0
8.	+	Sonstige laufende Einzahlungen	1.108,71	0	0	0	0	0
		66270000 Versicherungserstattungen	1.108,71	0	0	0	0	0
9.	=	Summe der laufenden Einzahlungen (Summe der Nummern 1 bis 8)	441.504,98	300.000	380.000	300.000	300.000	300.000
12.	-	Auszahlungen für Sach- und Dienstleistungen	244.227,19	292.700	305.800	265.500	265.500	265.500
		72240000 Auszahlungen für Gas	89.088,96	100.000	100.000	90.000	90.000	90.000
		72260000 Auszahlungen für Strom	5.163,06	7.500	5.000	5.000	5.000	5.000
		72270000 Auszahlungen für Wasser	46.907,67	48.000	50.000	45.000	45.000	45.000
		72311000 Unterhaltung und Bewirtschaftung der Grundstücke	55.046,62	85.000	90.000	70.000	70.000	70.000
		72321000 Bewirtschaftung der Grundstücke	25.853,68	30.000	35.300	30.000	30.000	30.000
		72543000 Kostenerstattungen an Gemeinden	22.167,20	22.200	25.500	25.500	25.500	25.500
16.	-	Sonstige laufende Auszahlungen	14.766,20	15.500	15.000	15.000	15.000	15.000
		76210000 Mieten, Pachten und Erbbauzinsen	8.204,98	8.000	8.000	8.000	8.000	8.000
		76411000 Gebäudeversicherungen	6.561,22	7.500	7.000	7.000	7.000	7.000
17.	=	Summe der laufenden Auszahlungen (Summe der Nummern 10 bis 16)	258.993,39	308.200	320.800	280.500	280.500	280.500
18.	=	Jahresbezogener Saldo der laufenden Ein- und Auszahlungen vor planmäßiger Tilgung (Saldo der Nummern 9 und 17)	182.511,59	-8.200	59.200	19.500	19.500	19.500
18.1	=	Saldo der Ein- und Auszahlungen aus internen Leistungsbeziehungen	0,00	0	0	0	0	0
18.2	=	Jahresbezogener Saldo der laufenden Ein- und Auszahlungen vor planmäßiger Tilgung nach Verrechnung der internen Leistungsbeziehungen (Summe der Nummern 18 und 18.1)	182.511,59	-8.200	59.200	19.500	19.500	19.500
24.	=	Summe der Einzahlungen aus Investitionstätigkeit (Summe der Nummern 19 bis 23)	0,00	0	0	0	0	0
29.	=	Saldo der Ein- und Auszahlungen aus Investitionstätigkeit (Saldo der Nummern 24 und 28)	0,00	0	0	0	0	0
30.	=	Finanzmittelüberschuss/Finanzmittelfehlbetrag des Teilhaushaltes (Summe der Nummern 18.2 und 29)	182.511,59	-8.200	59.200	19.500	19.500	19.500



Teilhaushalte **3 Finanzen und Liegenschaften**
 Produkt **11409 Schulgebäude (vermietet)**

Nr.	Ein- und Auszahlungsarten (gem. § 4 Absatz 12 GemHVO-Doppik)		Ergebnisse des Haushalts- vorvorjahres	Ansätze des Haushalts- vorjahres einschl. Nachträge	Ansatz des Haushalts- jahres	Planungs- daten des Haushalts- folgejahres	Planungs- daten des zweiten Haushalts- folgejahres	Planungs- daten des dritten Haushalts- folgejahres
			2024	2025	2026	2027	2028	2029
			in €	in €	in €	in €	in €	in €
			1	2	3	4	5	6
5.	+	Privatrechtliche Leistungsentgelte <i>64110000 Mieten und Pachten, Erbbauzinsen</i> <i>64110002 Betriebskosten</i>	18.927,51 15.900,00 3.027,51	15.900 15.900 0	15.900 15.900 0	15.900 15.900 0	15.900 15.900 0	15.900 15.900 0
9.	=	Summe der laufenden Einzahlungen (Summe der Nummern 1 bis 8)	18.927,51	15.900	15.900	15.900	15.900	15.900
17.	=	Summe der laufenden Auszahlungen (Summe der Nummern 10 bis 16)	0,00	0	0	0	0	0
18.	=	Jahresbezogener Saldo der laufenden Ein- und Auszahlungen vor planmäßiger Tilgung (Saldo der Nummern 9 und 17)	18.927,51	15.900	15.900	15.900	15.900	15.900
18.2	=	Jahresbezogener Saldo der laufenden Ein- und Auszahlungen vor planmäßiger Tilgung nach Verrechnung der internen Leistungsbeziehungen (Summe der Nummern 18 und 18.1)	18.927,51	15.900	15.900	15.900	15.900	15.900
30.	=	Finanzmittelüberschuss/Finanzmittelfehlbetrag des Teilhaushaltes (Summe der Nummern 18.2 und 29)	18.927,51	15.900	15.900	15.900	15.900	15.900



Teilhaushalte **3 Finanzen und Liegenschaften**
 Produkt **11411 Heizanlage**

Nr.	Ein- und Auszahlungsarten (gem. § 4 Absatz 12 GemHVO-Doppik)		Ergebnisse des Haushaltsvorjahres	Ansätze des Haushaltsvorjahres einschl. Nachträge	Ansatz des Haushaltsjahres	Planungsdaten des Haushaltsfolgejahres	Planungsdaten des zweiten Haushaltsfolgejahres	Planungsdaten des dritten Haushaltsfolgejahres
			2024	2025	2026	2027	2028	2029
			in €	in €	in €	in €	in €	in €
			1	2	3	4	5	6
5.	+	Privatrechtliche Leistungsentgelte <i>64110001 Miete</i>	6.135,53 6.135,53	6.100 6.100	6.100 6.100	6.100 6.100	6.100 6.100	6.100 6.100
8.	+	Sonstige laufende Einzahlungen <i>66537962 Umsatzsteuer 19 %</i>	1.165,75 1.165,75	0 0	0 0	0 0	0 0	0 0
9.	=	Summe der laufenden Einzahlungen (Summe der Nummern 1 bis 8)	7.301,28	6.100	6.100	6.100	6.100	6.100
12.	-	Auszahlungen für Sach- und Dienstleistungen <i>72311000 Unterhaltung und Bewirtschaftung der Grundstücke</i> <i>72321000 Bewirtschaftung der Grundstücke</i>	0,00 0,00 0,00	500 300 200	500 300 200	400 300 100	400 300 100	400 300 100
16.	-	Sonstige laufende Auszahlungen <i>76411000 Gebäudeversicherungen</i> <i>76537962 Umsatzsteuer 19 %</i>	1.282,81 117,16 1.165,65	200 200 0	200 200 0	200 200 0	200 200 0	200 200 0
17.	=	Summe der laufenden Auszahlungen (Summe der Nummern 10 bis 16)	1.282,81	700	700	600	600	600
18.	=	Jahresbezogener Saldo der laufenden Ein- und Auszahlungen vor planmäßiger Tilgung (Saldo der Nummern 9 und 17)	6.018,47	5.400	5.400	5.500	5.500	5.500
18.2	=	Jahresbezogener Saldo der laufenden Ein- und Auszahlungen vor planmäßiger Tilgung nach Verrechnung der internen Leistungsbeziehungen (Summe der Nummern 18 und 18.1)	6.018,47	5.400	5.400	5.500	5.500	5.500
30.	=	Finanzmittelüberschuss/Finanzmittelfehlbetrag des Teilhaushaltes (Summe der Nummern 18.2 und 29)	6.018,47	5.400	5.400	5.500	5.500	5.500



Teilhaushalte **3 Finanzen und Liegenschaften**
 Produkt **11412 Gemeindeturnhalle**

Nr.	Ein- und Auszahlungsarten (gem. § 4 Absatz 12 GemHVO-Doppik)		Ergebnisse des Haushaltsvorjahres	Ansätze des Haushaltsvorjahres einschl. Nachträge	Ansatz des Haushaltsjahres	Planungsdaten des Haushaltsfolgejahres	Planungsdaten des zweiten Haushaltsfolgejahres	Planungsdaten des dritten Haushaltsfolgejahres
			2024	2025	2026	2027	2028	2029
			in €	in €	in €	in €	in €	in €
			1	2	3	4	5	6
5.	+	Privatrechtliche Leistungsentgelte	6.809,22	5.900	5.800	5.900	5.900	5.900
		64110002 Betriebskosten	5.738,28	5.400	5.400	5.500	5.500	5.500
		64190000 Sonstige privatrechtliche Leistungsentgelte	1.070,94	500	400	400	400	400
9.	=	Summe der laufenden Einzahlungen (Summe der Nummern 1 bis 8)	6.809,22	5.900	5.800	5.900	5.900	5.900
12.	-	Auszahlungen für Sach- und Dienstleistungen	14.334,10	21.500	21.000	16.500	16.500	16.500
		72240000 Auszahlungen für Gas	7.984,90	10.000	9.000	8.500	8.500	8.500
		72260000 Auszahlungen für Strom	0,00	1.000	1.000	1.000	1.000	1.000
		72270000 Auszahlungen für Wasser	4.958,57	5.500	4.000	4.000	4.000	4.000
		72311000 Unterhaltung und Bewirtschaftung der Grundstücke	329,63	3.000	3.000	1.000	1.000	1.000
		72321000 Bewirtschaftung der Grundstücke	1.061,00	2.000	4.000	2.000	2.000	2.000
16.	-	Sonstige laufende Auszahlungen	591,16	700	700	700	700	700
		76411000 Gebäudeversicherungen	591,16	700	700	700	700	700
17.	=	Summe der laufenden Auszahlungen (Summe der Nummern 10 bis 16)	14.925,26	22.200	21.700	17.200	17.200	17.200
18.	=	Jahresbezogener Saldo der laufenden Ein- und Auszahlungen vor planmäßiger Tilgung (Saldo der Nummern 9 und 17)	-8.116,04	-16.300	-15.900	-11.300	-11.300	-11.300
18.2	=	Jahresbezogener Saldo der laufenden Ein- und Auszahlungen vor planmäßiger Tilgung nach Verrechnung der internen Leistungsbeziehungen (Summe der Nummern 18 und 18.1)	-8.116,04	-16.300	-15.900	-11.300	-11.300	-11.300
24.	=	Summe der Einzahlungen aus Investitionstätigkeit (Summe der Nummern 19 bis 23)	0,00	0	0	0	0	0
28.	=	Summe der Auszahlungen aus Investitionstätigkeit (Summe der Nummern 25 bis 27)	0,00	0	0	0	0	0
29.	=	Saldo der Ein- und Auszahlungen aus Investitionstätigkeit (Saldo der Nummern 24 und 28)	0,00	0	0	0	0	0
30.	=	Finanzmittelüberschuss/Finanzmittelfehlbetrag des Teilhaushaltes (Summe der Nummern 18.2 und 29)	-8.116,04	-16.300	-15.900	-11.300	-11.300	-11.300



Teilhaushalte **3 Finanzen und Liegenschaften**
 Produkt **54000 Konzessionsabgaben**

Nr.	Ein- und Auszahlungsarten (gem. § 4 Absatz 12 GemHVO-Doppik)		Ergebnisse des Haushaltsvorjahres	Ansätze des Haushaltsvorjahres einschl. Nachträge	Ansatz des Haushaltsjahres	Planungsdaten des Haushaltsfolgejahres	Planungsdaten des zweiten Haushaltsfolgejahres	Planungsdaten des dritten Haushaltsfolgejahres
			2024	2025	2026	2027	2028	2029
			in €	in €	in €	in €	in €	in €
			1	2	3	4	5	6
8.	+	Sonstige laufende Einzahlungen <i>66250000 Konzessionsabgaben</i>	25.586,11 <i>25.586,11</i>	20.000 <i>20.000</i>	20.000 <i>20.000</i>	25.000 <i>25.000</i>	25.000 <i>25.000</i>	25.000 <i>25.000</i>
9.	=	Summe der laufenden Einzahlungen (Summe der Nummern 1 bis 8)	25.586,11	20.000	20.000	25.000	25.000	25.000
18.	=	Jahresbezogener Saldo der laufenden Ein- und Auszahlungen vor planmäßiger Tilgung (Saldo der Nummern 9 und 17)	25.586,11	20.000	20.000	25.000	25.000	25.000
18.2	=	Jahresbezogener Saldo der laufenden Ein- und Auszahlungen vor planmäßiger Tilgung nach Verrechnung der internen Leistungsbeziehungen (Summe der Nummern 18 und 18.1)	25.586,11	20.000	20.000	25.000	25.000	25.000
30.	=	Finanzmittelüberschuss/Finanzmittelfehlbetrag des Teilhaushaltes (Summe der Nummern 18.2 und 29)	25.586,11	20.000	20.000	25.000	25.000	25.000



Teilhaushalte **3 Finanzen und Liegenschaften**
 Produkt **57302 Haus der Begegnung Tarnow**

Nr.	Ein- und Auszahlungsarten (gem. § 4 Absatz 12 GemHVO-Doppik)		Ergebnisse des Haushaltsvorjahres	Ansätze des Haushaltsvorjahres einschl. Nachträge	Ansatz des Haushaltsjahres	Planungsdaten des Haushaltsfolgejahres	Planungsdaten des zweiten Haushaltsfolgejahres	Planungsdaten des dritten Haushaltsfolgejahres
			2024	2025	2026	2027	2028	2029
			in €	in €	in €	in €	in €	in €
			1	2	3	4	5	6
5.	+	Privatrechtliche Leistungsentgelte	4.166,34	700	700	800	800	800
		64110000 Mieten und Pachten, Erbbauzinsen	1.439,00	700	700	800	800	800
		64190000 Sonstige privatrechtliche Leistungsentgelte	2.727,34	0	0	0	0	0
9.	=	Summe der laufenden Einzahlungen (Summe der Nummern 1 bis 8)	4.166,34	700	700	800	800	800
12.	-	Auszahlungen für Sach- und Dienstleistungen	10.680,17	14.300	9.300	7.000	7.000	7.000
		72240000 Auszahlungen für Gas	261,00	2.000	2.000	1.900	1.900	1.900
		72260000 Auszahlungen für Strom	1.422,16	2.000	2.000	1.500	1.500	1.500
		72270000 Auszahlungen für Wasser	1.142,47	1.200	1.300	1.300	1.300	1.300
		72311000 Unterhaltung und Bewirtschaftung der Grundstücke	6.910,99	6.500	500	500	500	500
		72321000 Bewirtschaftung der Grundstücke	943,55	2.100	3.000	1.500	1.500	1.500
		72370000 Unterhaltung der Betriebs- und Geschäftsausstattung	0,00	200	200	100	100	100
		72380000 Unterhaltung der geringwertigen Geräte, Ausrüstungs- und sonstige Gebrauchsgegenstände	0,00	300	300	200	200	200
16.	-	Sonstige laufende Auszahlungen	677,20	800	800	800	800	800
		76411000 Gebäudeversicherungen	677,20	800	800	800	800	800
17.	=	Summe der laufenden Auszahlungen (Summe der Nummern 10 bis 16)	11.357,37	15.100	10.100	7.800	7.800	7.800
18.	=	Jahresbezogener Saldo der laufenden Ein- und Auszahlungen vor planmäßiger Tilgung (Saldo der Nummern 9 und 17)	-7.191,03	-14.400	-9.400	-7.000	-7.000	-7.000
18.1	=	Saldo der Ein- und Auszahlungen aus internen Leistungsbeziehungen	0,00	0	0	0	0	0
18.2	=	Jahresbezogener Saldo der laufenden Ein- und Auszahlungen vor planmäßiger Tilgung nach Verrechnung der internen Leistungsbeziehungen (Summe der Nummern 18 und 18.1)	-7.191,03	-14.400	-9.400	-7.000	-7.000	-7.000
24.	=	Summe der Einzahlungen aus Investitionstätigkeit (Summe der Nummern 19 bis 23)	0,00	0	0	0	0	0
25.	-	Auszahlungen für Anlagevermögen	0,00	4.500	15.000	0	0	0
		78570822 Auszahlungen für Geschäftsausstattung	0,00	4.500	15.000	0	0	0
28.	=	Summe der Auszahlungen aus Investitionstätigkeit (Summe der Nummern 25 bis 27)	0,00	4.500	15.000	0	0	0
29.	=	Saldo der Ein- und Auszahlungen aus Investitionstätigkeit (Saldo der Nummern 24 und 28)	0,00	-4.500	-15.000	0	0	0
30.	=	Finanzmittelüberschuss/Finanzmittelfehlbetrag des Teilhaushaltes (Summe der Nummern 18.2 und 29)	-7.191,03	-18.900	-24.400	-7.000	-7.000	-7.000



Teilhaushalte **3 Finanzen und Liegenschaften**
 Produkt **57303 Haus der Begegnung Schwandt**

Nr.	Ein- und Auszahlungsarten (gem. § 4 Absatz 12 GemHVO-Doppik)		Ergebnisse des Haushaltsvorjahres	Ansätze des Haushaltsvorjahres einschl. Nachträge	Ansatz des Haushaltsjahres	Planungsdaten des Haushaltsfolgejahres	Planungsdaten des zweiten Haushaltsfolgejahres	Planungsdaten des dritten Haushaltsfolgejahres
			2024	2025	2026	2027	2028	2029
			in €	in €	in €	in €	in €	in €
			1	2	3	4	5	6
5.	+	Privatrechtliche Leistungsentgelte 64110000 Mieten und Pachten, Erbbauzinsen	180,00 180,00	0 0	0 0	0 0	0 0	0 0
9.	=	Summe der laufenden Einzahlungen (Summe der Nummern 1 bis 8)	180,00	0	0	0	0	0
12.	-	Auszahlungen für Sach- und Dienstleistungen 72260000 Auszahlungen für Strom 72270000 Auszahlungen für Wasser 72311000 Unterhaltung und Bewirtschaftung der Grundstücke 72321000 Bewirtschaftung der Grundstücke 72370000 Unterhaltung der Betriebs- und Geschäftsausstattung	3.123,44 3.108,00 0,00 0,00 15,44 0,00	8.100 3.600 500 3.000 1.000 0	4.500 2.000 500 500 1.000 500	3.700 2.000 500 200 500 500	3.700 2.000 500 200 500 500	3.700 2.000 500 200 500 500
16.	-	Sonstige laufende Auszahlungen 76340000 Telefon, Datenübertragungskosten 76411000 Gebäudeversicherungen	428,40 428,40 0,00	900 400 500	1.000 500 500	1.000 500 500	1.000 500 500	1.000 500 500
17.	=	Summe der laufenden Auszahlungen (Summe der Nummern 10 bis 16)	3.551,84	9.000	5.500	4.700	4.700	4.700
18.	=	Jahresbezogener Saldo der laufenden Ein- und Auszahlungen vor planmäßiger Tilgung (Saldo der Nummern 9 und 17)	-3.371,84	-9.000	-5.500	-4.700	-4.700	-4.700
18.1	=	Saldo der Ein- und Auszahlungen aus internen Leistungsbeziehungen	0,00	0	0	0	0	0
18.2	=	Jahresbezogener Saldo der laufenden Ein- und Auszahlungen vor planmäßiger Tilgung nach Verrechnung der internen Leistungsbeziehungen (Summe der Nummern 18 und 18.1)	-3.371,84	-9.000	-5.500	-4.700	-4.700	-4.700
30.	=	Finanzmittelüberschuss/Finanzmittelfehlbetrag des Teilhaushaltes (Summe der Nummern 18.2 und 29)	-3.371,84	-9.000	-5.500	-4.700	-4.700	-4.700



Teilhaushalte **3 Finanzen und Liegenschaften**
 Produkt **57305 Fachwerkscheune Luplow**

Nr.	Ein- und Auszahlungsarten (gem. § 4 Absatz 12 GemHVO-Doppik)		Ergebnisse des Haushaltsvorjahres	Ansätze des Haushaltsvorjahres einschl. Nachträge	Ansatz des Haushaltsjahres	Planungsdaten des Haushaltsfolgejahres	Planungsdaten des zweiten Haushaltsfolgejahres	Planungsdaten des dritten Haushaltsfolgejahres
			2024	2025	2026	2027	2028	2029
			in €	in €	in €	in €	in €	in €
			1	2	3	4	5	6
5.	+	Privatrechtliche Leistungsentgelte	2.966,91	2.100	2.300	2.300	2.300	2.300
		64110000 Mieten und Pachten, Erbbauzinsen	475,00	300	500	500	500	500
		64110001 Miete	1.800,00	1.800	1.800	1.800	1.800	1.800
		64190000 Sonstige privatrechtliche Leistungsentgelte	691,91	0	0	0	0	0
9.	=	Summe der laufenden Einzahlungen (Summe der Nummern 1 bis 8)	2.966,91	2.100	2.300	2.300	2.300	2.300
12.	-	Auszahlungen für Sach- und Dienstleistungen	5.869,72	8.700	11.200	5.600	5.600	5.600
		72260000 Auszahlungen für Strom	2.604,00	3.500	2.500	2.500	2.500	2.500
		72270000 Auszahlungen für Wasser	1.279,32	1.500	1.300	1.300	1.300	1.300
		72311000 Unterhaltung und Bewirtschaftung der Grundstücke	794,85	2.000	5.000	500	500	500
		72321000 Bewirtschaftung der Grundstücke	730,49	1.300	2.000	1.000	1.000	1.000
		72370000 Unterhaltung der Betriebs- und Geschäftsausstattung	0,00	100	100	100	100	100
		72380000 Unterhaltung der geringwertigen Geräte, Ausrüstungs- und sonstige Gebrauchsgegenstände	461,06	300	300	200	200	200
16.	-	Sonstige laufende Auszahlungen	1.068,02	1.200	1.200	1.200	1.200	1.200
		76411000 Gebäudeversicherungen	1.068,02	1.200	1.200	1.200	1.200	1.200
17.	=	Summe der laufenden Auszahlungen (Summe der Nummern 10 bis 16)	6.937,74	9.900	12.400	6.800	6.800	6.800
18.	=	Jahresbezogener Saldo der laufenden Ein- und Auszahlungen vor planmäßiger Tilgung (Saldo der Nummern 9 und 17)	-3.970,83	-7.800	-10.100	-4.500	-4.500	-4.500
18.1	=	Saldo der Ein- und Auszahlungen aus internen Leistungsbeziehungen	0,00	0	0	0	0	0
18.2	=	Jahresbezogener Saldo der laufenden Ein- und Auszahlungen vor planmäßiger Tilgung nach Verrechnung der internen Leistungsbeziehungen (Summe der Nummern 18 und 18.1)	-3.970,83	-7.800	-10.100	-4.500	-4.500	-4.500
24.	=	Summe der Einzahlungen aus Investitionstätigkeit (Summe der Nummern 19 bis 23)	0,00	0	0	0	0	0
28.	=	Summe der Auszahlungen aus Investitionstätigkeit (Summe der Nummern 25 bis 27)	0,00	0	0	0	0	0
29.	=	Saldo der Ein- und Auszahlungen aus Investitionstätigkeit (Saldo der Nummern 24 und 28)	0,00	0	0	0	0	0
30.	=	Finanzmittelüberschuss/Finanzmittelfehlbetrag des Teilhaushaltes (Summe der Nummern 18.2 und 29)	-3.970,83	-7.800	-10.100	-4.500	-4.500	-4.500



Teilhaushalte
 Produkt

4 Zentrale Finanzleistungen
 61100 Steuern, allgemeine Zuweisungen, allgemeine Umlagen

Nr.	Ein- und Auszahlungsarten (gem. § 4 Absatz 12 GemHVO-Doppik)		Ergebnisse des Haushaltsvorjahres	Ansätze des Haushaltsvorjahres einschl. Nachträge	Ansatz des Haushaltsjahres	Planungsdaten des Haushaltsfolgejahres	Planungsdaten des zweiten Haushaltsfolgejahres	Planungsdaten des dritten Haushaltsfolgejahres
			2024	2025	2026	2027	2028	2029
			in €	in €	in €	in €	in €	in €
			1	2	3	4	5	6
1.	+	Steuern und ähnliche Abgaben	1.120.184,61	787.700	883.900	909.400	927.500	934.400
		60111000 Grundsteuer A von Fremdschuldnern	35.980,23	35.700	38.500	38.500	38.500	38.500
		60121000 Grundsteuer B von Fremdschuldnern	115.590,46	113.000	115.000	115.000	115.000	115.000
		60131000 Gewerbesteuerzahlungen für das laufende Jahr	541.619,15	200.000	250.000	250.000	250.000	250.000
		60210000 Gemeindeanteil an der Einkommensteuer	361.671,16	372.000	399.300	407.200	415.300	435.200
		60220000 Gemeindeanteil an der Umsatzsteuer	61.063,62	63.000	76.800	94.400	104.400	91.400
		60320000 Hundesteuer	4.259,99	4.000	4.300	4.300	4.300	4.300
2.	+	Zuwendungen, allgemeine Umlagen und sonstige Transfereinzahlungen	653.746,77	446.900	225.200	225.200	225.200	225.200
		61110000 Schlüsselzuweisungen vom Land	653.746,77	446.900	225.200	225.200	225.200	225.200
8.	+	Sonstige laufende Einzahlungen	350,00	0	0	0	0	0
		66225000 Verspätungszuschläge	350,00	0	0	0	0	0
9.	=	Summe der laufenden Einzahlungen (Summe der Nummern 1 bis 8)	1.774.281,38	1.234.600	1.109.100	1.134.600	1.152.700	1.159.600
13.	-	Zuwendungen, Umlagen und sonstige Transferauszahlungen	732.322,29	792.000	850.500	850.500	850.500	850.500
		74310000 Gewerbesteuerumlage	26.530,56	35.000	23.100	23.100	23.100	23.100
		74421000 Allgemeine Umlagen an Landkreise	511.052,12	530.300	583.300	583.300	583.300	583.300
		74422000 Allgemeine Umlagen an Amt oder geschäftsführende Gemeinde	194.739,61	226.700	244.100	244.100	244.100	244.100
17.	=	Summe der laufenden Auszahlungen (Summe der Nummern 10 bis 16)	732.322,29	792.000	850.500	850.500	850.500	850.500
18.	=	Jahresbezogener Saldo der laufenden Ein- und Auszahlungen vor planmäßiger Tilgung (Saldo der Nummern 9 und 17)	1.041.959,09	442.600	258.600	284.100	302.200	309.100
18.2	=	Jahresbezogener Saldo der laufenden Ein- und Auszahlungen vor planmäßiger Tilgung nach Verrechnung der internen Leistungsbeziehungen (Summe der Nummern 18 und 18.1)	1.041.959,09	442.600	258.600	284.100	302.200	309.100
19.	+	Einzahlungen aus Investitionszuwendungen	254.618,00	55.100	368.600	49.900	49.900	49.900
		68142000 Investitionszuwendungen vom Land	254.618,00	55.100	368.600	49.900	49.900	49.900
20.	+	Einzahlungen aus Beiträgen und ähnlichen Entgelten	25.145,95	0	0	0	0	0
		68260000 Anzahlungen für Beiträge	25.145,95	0	0	0	0	0
24.	=	Summe der Einzahlungen aus Investitionstätigkeit (Summe der Nummern 19 bis 23)	279.763,95	55.100	368.600	49.900	49.900	49.900
29.	=	Saldo der Ein- und Auszahlungen aus Investitionstätigkeit (Saldo der Nummern 24 und 28)	279.763,95	55.100	368.600	49.900	49.900	49.900
30.	=	Finanzmittelüberschuss/Finanzmittelfehlbetrag des Teilhaushaltes (Summe der Nummern 18.2 und 29)	1.321.723,04	497.700	627.200	334.000	352.100	359.000



Teilhaushalte
Produkt

4 Zentrale Finanzleistungen
62600 Beteiligungen, Anteile Wertpapiere des Anlagevermögens

Nr.	Ein- und Auszahlungsarten (gem. § 4 Absatz 12 GemHVO-Doppik)		Ergebnisse des Haushaltsvorjahres	Ansätze des Haushaltsvorjahres einschl. Nachträge	Ansatz des Haushaltsjahres	Planungsdaten des Haushaltsfolgejahres	Planungsdaten des zweiten Haushaltsfolgejahres	Planungsdaten des dritten Haushaltsfolgejahres
			2024	2025	2026	2027	2028	2029
			in €	in €	in €	in €	in €	in €
			1	2	3	4	5	6
7.	+	Zinseinzahlungen und sonstige Finanzeinzahlungen <i>67800000 Finanzeinzahlungen aus Wertpapieren des Anlagevermögens</i>	11.015,14 <i>11.015,14</i>	10.000 <i>10.000</i>	10.000 <i>10.000</i>	10.000 <i>10.000</i>	10.000 <i>10.000</i>	10.000 <i>10.000</i>
9.	=	Summe der laufenden Einzahlungen (Summe der Nummern 1 bis 8)	11.015,14	10.000	10.000	10.000	10.000	10.000
18.	=	Jahresbezogener Saldo der laufenden Ein- und Auszahlungen vor planmäßiger Tilgung (Saldo der Nummern 9 und 17)	11.015,14	10.000	10.000	10.000	10.000	10.000
18.2	=	Jahresbezogener Saldo der laufenden Ein- und Auszahlungen vor planmäßiger Tilgung nach Verrechnung der internen Leistungsbeziehungen (Summe der Nummern 18 und 18.1)	11.015,14	10.000	10.000	10.000	10.000	10.000
28.	=	Summe der Auszahlungen aus Investitionstätigkeit (Summe der Nummern 25 bis 27)	0,00	0	0	0	0	0
29.	=	Saldo der Ein- und Auszahlungen aus Investitionstätigkeit (Saldo der Nummern 24 und 28)	0,00	0	0	0	0	0
30.	=	Finanzmittelüberschuss/Finanzmittelfehlbetrag des Teilhaushaltes (Summe der Nummern 18.2 und 29)	11.015,14	10.000	10.000	10.000	10.000	10.000



Teilhaushalte
Produkt

5 Sicherheit und Ordnung
12605 Freiwillige Feuerwehr Rosenow/Schwandt

Nr.		Ein- und Auszahlungsarten (gem. § 4 Absatz 12 GemHVO-Doppik)	Ergebnisse des Haushaltsvorjahres	Ansätze des Haushaltsvorjahres einschl. Nachträge	Ansatz des Haushaltsjahres	Planungsdaten des Haushaltsfolgejahres	Planungsdaten des zweiten Haushaltsfolgejahres	Planungsdaten des dritten Haushaltsfolgejahres
			2024	2025	2026	2027	2028	2029
			in €	in €	in €	in €	in €	in €
			1	2	3	4	5	6
18.	=	Jahresbezogener Saldo der laufenden Ein- und Auszahlungen vor planmäßiger Tilgung (Saldo der Nummern 9 und 17)	-52.590,95	-101.900	-141.600	-50.600	-50.600	-50.600
18.1	=	Saldo der Ein- und Auszahlungen aus internen Leistungsbeziehungen	0,00	0	0	0	0	0
18.2	=	Jahresbezogener Saldo der laufenden Ein- und Auszahlungen vor planmäßiger Tilgung nach Verrechnung der internen Leistungsbeziehungen (Summe der Nummern 18 und 18.1)	-52.590,95	-101.900	-141.600	-50.600	-50.600	-50.600
19.	+	Einzahlungen aus Investitionszuwendungen	94.235,14	0	0	0	0	0
		68143000 Investitionszuwendungen von Gemeinden und Gemeindeverbänden	14.235,14	0	0	0	0	0
		68150000 Investitionszuwendungen vom privaten Bereich	80.000,00	0	0	0	0	0
21.	+	Einzahlungen aus Anlagevermögen	1.000,00	0	0	0	0	0
		68560714 Einzahlungen für Brand-, Rettungs- und Katastrophenschutzfahrzeuge	1.000,00	0	0	0	0	0
24.	=	Summe der Einzahlungen aus Investitionstätigkeit (Summe der Nummern 19 bis 23)	95.235,14	0	0	0	0	0
25.	-	Auszahlungen für Anlagevermögen	399.429,94	4.800	0	0	0	0
		78520395 Auszahlungen für Brand- und Katastrophenschutzeinrichtungen	39.990,12	0	0	0	0	0
		78560714 Auszahlungen für Brand-, Rettungs- und Katastrophenschutzfahrzeuge	340.267,73	0	0	0	0	0
		78570821 Auszahlungen für Betriebsausstattung	19.172,09	4.800	0	0	0	0
28.	=	Summe der Auszahlungen aus Investitionstätigkeit (Summe der Nummern 25 bis 27)	399.429,94	4.800	0	0	0	0
29.	=	Saldo der Ein- und Auszahlungen aus Investitionstätigkeit (Saldo der Nummern 24 und 28)	-304.194,80	-4.800	0	0	0	0
30.	=	Finanzmittelüberschuss/Finanzmittelfehlbetrag des Teilhaushaltes (Summe der Nummern 18.2 und 29)	-356.785,75	-106.700	-141.600	-50.600	-50.600	-50.600



Teilhaushalte **5 Sicherheit und Ordnung**
 Produkt **12606 Freiwillige Feuerwehr Luplow**

Nr.	Ein- und Auszahlungsarten (gem. § 4 Absatz 12 GemHVO-Doppik)		Ergebnisse des Haushaltsvorjahres	Ansätze des Haushaltsvorjahres einschl. Nachträge	Ansatz des Haushaltsjahres	Planungsdaten des Haushaltsfolgejahres	Planungsdaten des zweiten Haushaltsfolgejahres	Planungsdaten des dritten Haushaltsfolgejahres
			2024	2025	2026	2027	2028	2029
			in €	in €	in €	in €	in €	in €
			1	2	3	4	5	6
5.	+	Privatrechtliche Leistungsentgelte 64190000 Sonstige privatrechtliche Leistungsentgelte	448,71 448,71	0 0	0 0	0 0	0 0	0 0
9.	=	Summe der laufenden Einzahlungen (Summe der Nummern 1 bis 8)	448,71	0	0	0	0	0
10.	-	Personalauszahlungen 70190000 Auszahlungen für sonstige ehrenamtlich Tätige (ehrenamtlich Tätige der Feuerwehr, berufene Bürger in Ausschüssen, u.a.)	5.400,00 5.400,00	5.400 5.400	7.400 7.400	7.400 7.400	7.400 7.400	7.400 7.400
12.	-	Auszahlungen für Sach- und Dienstleistungen 72260000 Auszahlungen für Strom 72270000 Auszahlungen für Wasser 72311000 Unterhaltung und Bewirtschaftung der Grundstücke 72321000 Bewirtschaftung der Grundstücke 72350000 Fahrzeugunterhaltung 72370000 Unterhaltung der Betriebs- und Geschäftsausstattung 72380000 Unterhaltung der geringwertigen Geräte, Ausrüstungs- und sonstige Gebrauchsgegenstände	18.567,85 2.387,67 270,46 10.296,77 1.154,24 1.619,14 25,49 2.814,08	54.000 2.500 300 39.800 1.500 5.700 1.200 3.000	34.800 2.200 300 18.500 1.500 4.800 1.000 6.500	8.500 2.200 300 1.000 1.000 2.500 500 1.000	8.500 2.200 300 1.000 1.000 2.500 500 1.000	8.500 2.200 300 1.000 1.000 2.500 500 1.000
13.	-	Zuwendungen, Umlagen und sonstige Transferauszahlungen 74159000 Zuweisungen und Zuschüsse für laufende Zwecke an den sonstigen privaten Bereich	0,00 0,00	2.000 2.000	0 0	0 0	0 0	0 0
16.	-	Sonstige laufende Auszahlungen 76120000 Auszahlungen für Aus- und Fortbildung, Umschulung 76131000 Fahrtkostenerstattung 76150000 Auszahlungen für Dienst- und Schutzkleidung, persönliche Ausrüstungsgegenstände 76190000 Sonstige Personalnebenaufwendungen 76210000 Mieten, Pachten und Erbbauzinsen 76320000 Fachliteratur, Zeitschriften 76340000 Telefon, Datenübertragungskosten 76390000 Sonstige Geschäftsauszahlungen 76411000 Gebäudeversicherungen 76414000 Unfallversicherungen 76420000 Beiträge zu Wirtschaftsverbänden, Berufsvertretungen und Vereinen	7.568,80 432,05 0,00 4.174,18 691,43 268,11 65,00 479,40 1.000,00 220,77 0,00 237,86	15.200 1.500 100 8.000 2.700 400 100 800 0 300 1.000 300	10.700 1.000 100 6.300 700 300 100 600 0 300 1.000 300	4.600 300 100 1.000 700 300 100 600 0 200 1.000 300	4.600 300 100 1.000 700 300 100 600 0 200 1.000 300	4.600 300 100 1.000 700 300 100 600 0 200 1.000 300
17.	=	Summe der laufenden Auszahlungen (Summe der Nummern 10 bis 16)	31.536,65	76.600	52.900	20.500	20.500	20.500
18.	=	Jahresbezogener Saldo der laufenden Ein- und Auszahlungen vor planmäßiger Tilgung (Saldo der Nummern 9 und 17)	-31.087,94	-76.600	-52.900	-20.500	-20.500	-20.500
18.2	=	Jahresbezogener Saldo der laufenden Ein- und Auszahlungen vor planmäßiger Tilgung nach Verrechnung der internen Leistungsbeziehungen (Summe der Nummern 18 und 18.1)	-31.087,94	-76.600	-52.900	-20.500	-20.500	-20.500
24.	=	Summe der Einzahlungen aus Investitionstätigkeit (Summe der Nummern 19 bis 23)	0,00	0	0	0	0	0
25.	-	Auszahlungen für Anlagevermögen	0,00	1.400	6.700	0	0	0



Teilhaushalte
Produkt

5 Sicherheit und Ordnung
12606 Freiwillige Feuerwehr Luplow

Nr.	Ein- und Auszahlungsarten (gem. § 4 Absatz 12 GemHVO-Doppik)	Ergebnisse des Haushaltsvorjahres	Ansätze des Haushaltsvorjahres einschl. Nachträge	Ansatz des Haushaltsjahres	Planungsdaten des Haushaltsfolgejahres	Planungsdaten des zweiten Haushaltsfolgejahres	Planungsdaten des dritten Haushaltsfolgejahres
		2024	2025	2026	2027	2028	2029
		in €	in €	in €	in €	in €	in €
		1	2	3	4	5	6
	78570821 Auszahlungen für Betriebsausstattung	0,00	1.400	6.700	0	0	0
28.	= Summe der Auszahlungen aus Investitionstätigkeit (Summe der Nummern 25 bis 27)	0,00	1.400	6.700	0	0	0
29.	= Saldo der Ein- und Auszahlungen aus Investitionstätigkeit (Saldo der Nummern 24 und 28)	0,00	-1.400	-6.700	0	0	0
30.	= Finanzmittelüberschuss/Finanzmittelfehlbetrag des Teilhaushaltes (Summe der Nummern 18.2 und 29)	-31.087,94	-78.000	-59.600	-20.500	-20.500	-20.500



Teilhaushalte **5 Sicherheit und Ordnung**
 Produkt **55305 Friedhof**

Nr.	Ein- und Auszahlungsarten (gem. § 4 Absatz 12 GemHVO-Doppik)		Ergebnisse des Haushaltsvorjahres	Ansätze des Haushaltsvorjahres einschl. Nachträge	Ansatz des Haushaltsjahres	Planungsdaten des Haushaltsfolgejahres	Planungsdaten des zweiten Haushaltsfolgejahres	Planungsdaten des dritten Haushaltsfolgejahres
			2024	2025	2026	2027	2028	2029
			in €	in €	in €	in €	in €	in €
			1	2	3	4	5	6
4.	+	Öffentlich-rechtliche Leistungsentgelte 63224000 Entgelte für das Bestattungswesen 63240000 Entgelte für die Pflege von Gräbern 63250000 Laufende Grabnutzungsentgelte (Öffentlich-rechtlich)	1.544,00 140,00 504,00 900,00	500 0 0 500	600 0 0 600	600 0 0 600	600 0 0 600	600 0 0 600
5.	+	Privatrechtliche Leistungsentgelte 64190000 Sonstige privatrechtliche Leistungsentgelte	651,84 651,84	0 0	0 0	0 0	0 0	0 0
6.	+	Kostenerstattungen und Kostenumlagen 64241000 Kostenerstattungen und Kostenumlagen vom Bund	115,00 115,00	0 0	0 0	0 0	0 0	0 0
9.	=	Summe der laufenden Einzahlungen (Summe der Nummern 1 bis 8)	2.310,84	500	600	600	600	600
12.	-	Auszahlungen für Sach- und Dienstleistungen 72260000 Auszahlungen für Strom 72270000 Auszahlungen für Wasser 72311000 Unterhaltung und Bewirtschaftung der Grundstücke 72312000 Unterhaltung und Bewirtschaftung der Außenanlagen 72321000 Bewirtschaftung der Grundstücke	1.251,35 216,00 287,31 748,04 0,00 0,00	2.700 500 400 1.500 100 200	3.100 500 400 2.000 0 200	1.900 500 400 800 0 200	1.900 500 400 800 0 200	1.900 500 400 800 0 200
16.	-	Sonstige laufende Auszahlungen 76411000 Gebäudeversicherungen	277,75 277,75	400 400	400 400	400 400	400 400	400 400
17.	=	Summe der laufenden Auszahlungen (Summe der Nummern 10 bis 16)	1.529,10	3.100	3.500	2.300	2.300	2.300
18.	=	Jahresbezogener Saldo der laufenden Ein- und Auszahlungen vor planmäßiger Tilgung (Saldo der Nummern 9 und 17)	781,74	-2.600	-2.900	-1.700	-1.700	-1.700
18.1	=	Saldo der Ein- und Auszahlungen aus internen Leistungsbeziehungen	0,00	0	0	0	0	0
18.2	=	Jahresbezogener Saldo der laufenden Ein- und Auszahlungen vor planmäßiger Tilgung nach Verrechnung der internen Leistungsbeziehungen (Summe der Nummern 18 und 18.1)	781,74	-2.600	-2.900	-1.700	-1.700	-1.700
30.	=	Finanzmittelüberschuss/Finanzmittelfehlbetrag des Teilhaushaltes (Summe der Nummern 18.2 und 29)	781,74	-2.600	-2.900	-1.700	-1.700	-1.700



Teilhaushalte **6 Bauen**
 Produkt **11403 Gemeindearbeiter**

Nr.	Ein- und Auszahlungsarten (gem. § 4 Absatz 12 GemHVO-Doppik)		Ergebnisse des Haushaltsvorjahres	Ansätze des Haushaltsvorjahres einschl. Nachträge	Ansatz des Haushaltsjahres	Planungsdaten des Haushaltsfolgejahres	Planungsdaten des zweiten Haushaltsfolgejahres	Planungsdaten des dritten Haushaltsfolgejahres
			2024	2025	2026	2027	2028	2029
			in €	in €	in €	in €	in €	in €
			1	2	3	4	5	6
5.	+	Privatrechtliche Leistungsentgelte 64190000 Sonstige privatrechtliche Leistungsentgelte	277,89 277,89	0 0	0 0	0 0	0 0	0 0
9.	=	Summe der laufenden Einzahlungen (Summe der Nummern 1 bis 8)	277,89	0	0	0	0	0
10.	-	Personalauszahlungen 70221000 Vergütungen für Arbeitnehmer 70250001 Bundesfreiwilligendienst 70320000 Beiträge zu Versorgungskassen für Arbeitnehmer 70420000 Beiträge zur gesetzlichen Sozialversicherung für Arbeitnehmer	69.864,28 55.976,09 0,00 2.040,91 11.847,28	85.600 66.400 900 2.800 15.500	87.600 67.400 900 2.900 16.400	88.900 69.100 0 3.000 16.800	91.200 70.800 0 3.100 17.300	93.400 72.600 0 3.100 17.700
12.	-	Auszahlungen für Sach- und Dienstleistungen 72260000 Auszahlungen für Strom 72270000 Auszahlungen für Wasser 72311000 Unterhaltung und Bewirtschaftung der Grundstücke 72321000 Bewirtschaftung der Grundstücke 72350000 Fahrzeugunterhaltung 72370000 Unterhaltung der Betriebs- und Geschäftsausstattung 72380000 Unterhaltung der geringwertigen Geräte, Ausrüstungs- und sonstige Gebrauchsgegenstände	22.674,66 467,36 250,00 81,44 46,65 19.621,41 1.743,70 464,10	28.500 800 300 200 200 20.000 2.000 5.000	33.000 500 300 800 400 25.000 3.000 3.000	23.400 500 300 200 400 20.000 1.500 500	23.400 500 300 200 400 20.000 1.500 500	23.400 500 300 200 400 20.000 1.500 500
16.	-	Sonstige laufende Auszahlungen 76120000 Auszahlungen für Aus- und Fortbildung, Umschulung 76150000 Auszahlungen für Dienst- und Schutzkleidung, persönliche Ausrüstungsgegenstände 76190000 Sonstige Personalnebenaufwendungen 76210000 Mieten, Pachten und Erbbauzinsen 76220000 Leasing 76411000 Gebäudeversicherungen	16.223,70 0,00 59,02 364,87 409,28 15.271,27 119,26	13.900 800 1.000 600 100 11.200 200	15.900 0 600 900 3.000 11.200 200	10.200 0 200 900 500 8.400 200	1.800 0 200 900 500 0 200	1.800 0 200 900 500 0 200
17.	=	Summe der laufenden Auszahlungen (Summe der Nummern 10 bis 16)	108.762,64	128.000	136.500	122.500	116.400	118.600
18.	=	Jahresbezogener Saldo der laufenden Ein- und Auszahlungen vor planmäßiger Tilgung (Saldo der Nummern 9 und 17)	-108.484,75	-128.000	-136.500	-122.500	-116.400	-118.600
18.1	=	Saldo der Ein- und Auszahlungen aus internen Leistungsbeziehungen	129,24	0	0	0	0	0
18.2	=	Jahresbezogener Saldo der laufenden Ein- und Auszahlungen vor planmäßiger Tilgung nach Verrechnung der internen Leistungsbeziehungen (Summe der Nummern 18 und 18.1)	-108.355,51	-128.000	-136.500	-122.500	-116.400	-118.600
24.	=	Summe der Einzahlungen aus Investitionstätigkeit (Summe der Nummern 19 bis 23)	0,00	0	0	0	0	0
25.	-	Auszahlungen für Anlagevermögen 78570821 Auszahlungen für Betriebsausstattung	0,00 0,00	0 0	17.000 17.000	0 0	0 0	0 0
28.	=	Summe der Auszahlungen aus Investitionstätigkeit (Summe der Nummern 25 bis 27)	0,00	0	17.000	0	0	0
29.	=	Saldo der Ein- und Auszahlungen aus Investitionstätigkeit (Saldo der Nummern 24 und 28)	0,00	0	-17.000	0	0	0



Teilfinanzhaushalt 2026

Gemeinde: 12 Gemeinde Rosenow

Seite : 99

Datum: 10.03.2026

Uhrzeit: 07:26:33

Teilhaushalte
Produkt

6 Bauen
11403 Gemeindearbeiter

Nr.	Ein- und Auszahlungsarten (gem. § 4 Absatz 12 GemHVO-Doppik)	Ergebnisse des Haushalts- vorjahres	Ansätze des Haushalts- vorjahres einschl. Nachträge	Ansatz des Haushalts- jahres	Planungs- daten des Haushalts- folgejahres	Planungs- daten des zweiten Haushalts- folgejahres	Planungs- daten des dritten Haushalts- folgejahres	
		2024	2025	2026	2027	2028	2029	
		in €	in €	in €	in €	in €	in €	
		1	2	3	4	5	6	
30.	=	Finanzmittelüberschuss/Finanzmittelfehlbetrag des Teilhaushaltes (Summe der Nummern 18.2 und 29)	-108.355,51	-128.000	-153.500	-122.500	-116.400	-118.600



Teilhaushalte
Produkt

6 Bauen
51100 Räumliche Planungs-und Entwicklungsarbeiten

Nr.	Ein- und Auszahlungsarten (gem. § 4 Absatz 12 GemHVO-Doppik)		Ergebnisse des Haushaltsvorjahres	Ansätze des Haushaltsvorjahres einschl. Nachträge	Ansatz des Haushaltsjahres	Planungsdaten des Haushaltsfolgejahres	Planungsdaten des zweiten Haushaltsfolgejahres	Planungsdaten des dritten Haushaltsfolgejahres
			2024	2025	2026	2027	2028	2029
			in €	in €	in €	in €	in €	in €
			1	2	3	4	5	6
16.	-	Sonstige laufende Auszahlungen 76250000 Sachverständigen-, Gerichts- und ähnliche Auszahlungen	36.428,06 36.428,06	33.800 33.800	12.800 12.800	1.700 1.700	1.700 1.700	1.700 1.700
17.	=	Summe der laufenden Auszahlungen (Summe der Nummern 10 bis 16)	36.428,06	33.800	12.800	1.700	1.700	1.700
18.	=	Jahresbezogener Saldo der laufenden Ein- und Auszahlungen vor planmäßiger Tilgung (Saldo der Nummern 9 und 17)	-36.428,06	-33.800	-12.800	-1.700	-1.700	-1.700
18.2	=	Jahresbezogener Saldo der laufenden Ein- und Auszahlungen vor planmäßiger Tilgung nach Verrechnung der internen Leistungsbeziehungen (Summe der Nummern 18 und 18.1)	-36.428,06	-33.800	-12.800	-1.700	-1.700	-1.700
30.	=	Finanzmittelüberschuss/Finanzmittelfehlbetrag des Teilhaushaltes (Summe der Nummern 18.2 und 29)	-36.428,06	-33.800	-12.800	-1.700	-1.700	-1.700



Teilhaushalte **6 Bauen**
 Produkt **53400 Nahwärmenetz Rosenow**

Nr.	Ein- und Auszahlungsarten (gem. § 4 Absatz 12 GemHVO-Doppik)		Ergebnisse des Haushaltsvorjahres	Ansätze des Haushaltsvorjahres einschl. Nachträge	Ansatz des Haushaltsjahres	Planungsdaten des Haushaltsfolgejahres	Planungsdaten des zweiten Haushaltsfolgejahres	Planungsdaten des dritten Haushaltsfolgejahres
			2024	2025	2026	2027	2028	2029
			in €	in €	in €	in €	in €	in €
			1	2	3	4	5	6
7.	+	Zinseinzahlungen und sonstige Finanzeinzahlungen <i>67120000 Zinseinzahlungen für Kredite von Unternehmen, mit denen ein Beteiligungsverhältnis besteht</i>	68,08 68,08	0 0	0 0	0 0	0 0	0 0
9.	=	Summe der laufenden Einzahlungen (Summe der Nummern 1 bis 8)	68,08	0	0	0	0	0
18.	=	Jahresbezogener Saldo der laufenden Ein- und Auszahlungen vor planmäßiger Tilgung (Saldo der Nummern 9 und 17)	68,08	0	0	0	0	0
18.2	=	Jahresbezogener Saldo der laufenden Ein- und Auszahlungen vor planmäßiger Tilgung nach Verrechnung der internen Leistungsbeziehungen (Summe der Nummern 18 und 18.1)	68,08	0	0	0	0	0
22.	+	Einzahlungen aus sonstigen Ausleihungen und Kreditgewährungen <i>68722000 Einzahlungen aus sonstigen Ausleihungen und Kreditgewährungen von Unternehmen, mit denen ein Beteiligungsverhältnis besteht / Nicht börsennotierte Gesellschaften</i>	1.275,67 1.275,67	0 0	0 0	0 0	0 0	0 0
24.	=	Summe der Einzahlungen aus Investitionstätigkeit (Summe der Nummern 19 bis 23)	1.275,67	0	0	0	0	0
28.	=	Summe der Auszahlungen aus Investitionstätigkeit (Summe der Nummern 25 bis 27)	0,00	0	0	0	0	0
29.	=	Saldo der Ein- und Auszahlungen aus Investitionstätigkeit (Saldo der Nummern 24 und 28)	1.275,67	0	0	0	0	0
30.	=	Finanzmittelüberschuss/Finanzmittelfehlbetrag des Teilhaushaltes (Summe der Nummern 18.2 und 29)	1.343,75	0	0	0	0	0



Teilfinanzhaushalt 2026

Gemeinde: 12 Gemeinde Rosenow

Seite : 102
Datum: 10.03.2026
Uhrzeit: 07:26:33

Teilhaushalte
Produkt

6 Bauen
53702 Deponie - OVVD

Nr.	Ein- und Auszahlungsarten (gem. § 4 Absatz 12 GemHVO-Doppik)		Ergebnisse des Haushaltsvorjahres	Ansätze des Haushaltsvorjahres einschl. Nachträge	Ansatz des Haushaltsjahres	Planungsdaten des Haushaltsfolgejahres	Planungsdaten des zweiten Haushaltsfolgejahres	Planungsdaten des dritten Haushaltsfolgejahres
			2024	2025	2026	2027	2028	2029
			in €	in €	in €	in €	in €	in €
			1	2	3	4	5	6
2.	+	Zuwendungen, allgemeine Umlagen und sonstige Transfereinzahlungen <i>61451000 Zuweisungen und Zuschüsse für laufende Zwecke von privaten Unternehmen</i>	70.000,00	70.000	70.000	70.000	70.000	70.000
			70.000,00	70.000	70.000	70.000	70.000	70.000
9.	=	Summe der laufenden Einzahlungen (Summe der Nummern 1 bis 8)	70.000,00	70.000	70.000	70.000	70.000	70.000
18.	=	Jahresbezogener Saldo der laufenden Ein- und Auszahlungen vor planmäßiger Tilgung (Saldo der Nummern 9 und 17)	70.000,00	70.000	70.000	70.000	70.000	70.000
18.2	=	Jahresbezogener Saldo der laufenden Ein- und Auszahlungen vor planmäßiger Tilgung nach Verrechnung der internen Leistungsbeziehungen (Summe der Nummern 18 und 18.1)	70.000,00	70.000	70.000	70.000	70.000	70.000
30.	=	Finanzmittelüberschuss/Finanzmittelfehlbetrag des Teilhaushaltes (Summe der Nummern 18.2 und 29)	70.000,00	70.000	70.000	70.000	70.000	70.000



Teilhaushalte **6 Bauen**
 Produkt **53800 Abwasserbeseitigung**

Nr.	Ein- und Auszahlungsarten (gem. § 4 Absatz 12 GemHVO-Doppik)		Ergebnisse des Haushaltsvorjahres	Ansätze des Haushaltsvorjahres einschl. Nachträge	Ansatz des Haushaltsjahres	Planungsdaten des Haushaltsfolgejahres	Planungsdaten des zweiten Haushaltsfolgejahres	Planungsdaten des dritten Haushaltsfolgejahres
			2024	2025	2026	2027	2028	2029
			in €	in €	in €	in €	in €	in €
			1	2	3	4	5	6
4.	+	Öffentlich-rechtliche Leistungsentgelte 63221000 Entgelte für die Abwasserbeseitigung und die Abwasserabgabe	250,60 250,60	200 200	200 200	200 200	200 200	200 200
9.	=	Summe der laufenden Einzahlungen (Summe der Nummern 1 bis 8)	250,60	200	200	200	200	200
12.	-	Auszahlungen für Sach- und Dienstleistungen 72312000 Unterhaltung und Bewirtschaftung der Außenanlagen 72543000 Kostenerstattungen an Gemeinden	232,64 0,00 232,64	3.300 3.000 300	3.300 3.000 300	1.300 1.000 300	1.300 1.000 300	1.300 1.000 300
17.	=	Summe der laufenden Auszahlungen (Summe der Nummern 10 bis 16)	232,64	3.300	3.300	1.300	1.300	1.300
18.	=	Jahresbezogener Saldo der laufenden Ein- und Auszahlungen vor planmäßiger Tilgung (Saldo der Nummern 9 und 17)	17,96	-3.100	-3.100	-1.100	-1.100	-1.100
18.2	=	Jahresbezogener Saldo der laufenden Ein- und Auszahlungen vor planmäßiger Tilgung nach Verrechnung der internen Leistungsbeziehungen (Summe der Nummern 18 und 18.1)	17,96	-3.100	-3.100	-1.100	-1.100	-1.100
30.	=	Finanzmittelüberschuss/Finanzmittelfehlbetrag des Teilhaushaltes (Summe der Nummern 18.2 und 29)	17,96	-3.100	-3.100	-1.100	-1.100	-1.100



Teilhaushalte
Produkt

6 Bauen
54100 Gemeindestraßen

Nr.	Ein- und Auszahlungsarten (gem. § 4 Absatz 12 GemHVO-Doppik)		Ergebnisse	Ansätze des	Ansatz des	Planungs-	Planungs-	Planungs-
			des	Haushalts-	Haushalts-	daten des	daten des	daten des
			Haushalts-	vorjahres	vorjahres	Haushalts-	Haushalts-	Haushalts-
			vorvorjahres	einschl.	jahres	folgebereiches	zweiten	dritten
		2024	2025	2026	2027	2028	2029	
		in €	in €	in €	in €	in €	in €	
		1	2	3	4	5	6	
5.	+	Privatrechtliche Leistungsentgelte 64190000 Sonstige privatrechtliche Leistungsentgelte	3.079,21 3.079,21	0 0	0 0	0 0	0 0	0 0
9.	=	Summe der laufenden Einzahlungen (Summe der Nummern 1 bis 8)	3.079,21	0	0	0	0	0
12.	-	Auszahlungen für Sach- und Dienstleistungen 72260000 Auszahlungen für Strom 72338000 Unterhaltung der Straßen, Wege, Plätze und Verkehrslenkungsanlagen 72339000 Unterhaltung des sonstigen Infrastrukturvermögens 72380000 Unterhaltung der geringwertigen Geräte, Ausrüstungs- und sonstige Gebrauchsgegenstände	24.083,94 9.572,24 10.254,05 4.121,69 135,96	71.000 20.000 35.000 15.000 1.000	136.000 15.000 95.000 25.000 1.000	35.500 15.000 15.000 5.000 500	35.500 15.000 15.000 5.000 500	35.500 15.000 15.000 5.000 500
16.	-	Sonstige laufende Auszahlungen 76250000 Sachverständigen-, Gerichts- und ähnliche Auszahlungen	0,00 0,00	6.000 6.000	6.000 6.000	6.000 6.000	6.000 6.000	6.000 6.000
17.	=	Summe der laufenden Auszahlungen (Summe der Nummern 10 bis 16)	24.083,94	77.000	142.000	41.500	41.500	41.500
18.	=	Jahresbezogener Saldo der laufenden Ein- und Auszahlungen vor planmäßiger Tilgung (Saldo der Nummern 9 und 17)	-21.004,73	-77.000	-142.000	-41.500	-41.500	-41.500
18.1	=	Saldo der Ein- und Auszahlungen aus internen Leistungsbeziehungen	0,00	0	0	0	0	0
18.2	=	Jahresbezogener Saldo der laufenden Ein- und Auszahlungen vor planmäßiger Tilgung nach Verrechnung der internen Leistungsbeziehungen (Summe der Nummern 18 und 18.1)	-21.004,73	-77.000	-142.000	-41.500	-41.500	-41.500
20.	+	Einzahlungen aus Beiträgen und ähnlichen Entgelten 68264000 Anzahlungen für Beiträge vom öffentlichen Bereich	0,00 0,00	25.100 25.100	29.900 29.900	29.900 29.900	29.900 29.900	29.900 29.900
24.	=	Summe der Einzahlungen aus Investitionstätigkeit (Summe der Nummern 19 bis 23)	0,00	25.100	29.900	29.900	29.900	29.900
25.	-	Auszahlungen für Anlagevermögen 78531480 Auszahlungen für Grundstücke von Straßen, Wegen, Plätzen und Verkehrslenkungsanlagen	0,00 0,00	10.000 10.000	0 0	0 0	0 0	0 0
28.	=	Summe der Auszahlungen aus Investitionstätigkeit (Summe der Nummern 25 bis 27)	0,00	10.000	0	0	0	0
29.	=	Saldo der Ein- und Auszahlungen aus Investitionstätigkeit (Saldo der Nummern 24 und 28)	0,00	15.100	29.900	29.900	29.900	29.900
30.	=	Finanzmittelüberschuss/Finanzmittelfehlbetrag des Teilhaushaltes (Summe der Nummern 18.2 und 29)	-21.004,73	-61.900	-112.100	-11.600	-11.600	-11.600



Teilfinanzhaushalt 2026

Gemeinde: 12 Gemeinde Rosenow

Seite : 105
 Datum: 10.03.2026
 Uhrzeit: 07:26:33

Teilhaushalte
 Produkt

6 Bauen
 54500 Winterdienst

Nr.	Ein- und Auszahlungsarten (gem. § 4 Absatz 12 GemHVO-Doppik)		Ergebnisse des Haushaltsvorjahres	Ansätze des Haushaltsvorjahres einschl. Nachträge	Ansatz des Haushaltsjahres	Planungsdaten des Haushaltsfolgejahres	Planungsdaten des zweiten Haushaltsfolgejahres	Planungsdaten des dritten Haushaltsfolgejahres
			2024	2025	2026	2027	2028	2029
			in €	in €	in €	in €	in €	in €
			1	2	3	4	5	6
12.	-	Auszahlungen für Sach- und Dienstleistungen 72339000 <i>Unterhaltung des sonstigen Infrastrukturvermögens</i>	2.869,12 2.869,12	2.500 2.500	5.000 5.000	2.500 2.500	2.500 2.500	2.500 2.500
17.	=	Summe der laufenden Auszahlungen (Summe der Nummern 10 bis 16)	2.869,12	2.500	5.000	2.500	2.500	2.500
18.	=	Jahresbezogener Saldo der laufenden Ein- und Auszahlungen vor planmäßiger Tilgung (Saldo der Nummern 9 und 17)	-2.869,12	-2.500	-5.000	-2.500	-2.500	-2.500
18.2	=	Jahresbezogener Saldo der laufenden Ein- und Auszahlungen vor planmäßiger Tilgung nach Verrechnung der internen Leistungsbeziehungen (Summe der Nummern 18 und 18.1)	-2.869,12	-2.500	-5.000	-2.500	-2.500	-2.500
30.	=	Finanzmittelüberschuss/Finanzmittelfehlbetrag des Teilhaushaltes (Summe der Nummern 18.2 und 29)	-2.869,12	-2.500	-5.000	-2.500	-2.500	-2.500



Teilhaushalte
 Produkt

6 Bauen
 55102 Badestelle

Nr.	Ein- und Auszahlungsarten (gem. § 4 Absatz 12 GemHVO-Doppik)		Ergebnisse des Haushaltsvorjahres	Ansätze des Haushaltsvorjahres einschl. Nachträge	Ansatz des Haushaltsjahres	Planungsdaten des Haushaltsfolgejahres	Planungsdaten des zweiten Haushaltsfolgejahres	Planungsdaten des dritten Haushaltsfolgejahres
			2024	2025	2026	2027	2028	2029
			in €	in €	in €	in €	in €	in €
			1	2	3	4	5	6
12.	-	Auszahlungen für Sach- und Dienstleistungen 72312000 <i>Unterhaltung und Bewirtschaftung der Außenanlagen</i>	744,79	0	500	500	500	500
			744,79	0	500	500	500	500
16.	-	Sonstige laufende Auszahlungen 76390000 <i>Sonstige Geschäftsauszahlungen</i>	499,00	700	800	800	800	800
			499,00	700	800	800	800	800
17.	=	Summe der laufenden Auszahlungen (Summe der Nummern 10 bis 16)	1.243,79	700	1.300	1.300	1.300	1.300
18.	=	Jahresbezogener Saldo der laufenden Ein- und Auszahlungen vor planmäßiger Tilgung (Saldo der Nummern 9 und 17)	-1.243,79	-700	-1.300	-1.300	-1.300	-1.300
18.2	=	Jahresbezogener Saldo der laufenden Ein- und Auszahlungen vor planmäßiger Tilgung nach Verrechnung der internen Leistungsbeziehungen (Summe der Nummern 18 und 18.1)	-1.243,79	-700	-1.300	-1.300	-1.300	-1.300
30.	=	Finanzmittelüberschuss/Finanzmittelfehlbetrag des Teilhaushaltes (Summe der Nummern 18.2 und 29)	-1.243,79	-700	-1.300	-1.300	-1.300	-1.300



Teilfinanzhaushalt 2026

Gemeinde: 12 Gemeinde Rosenow

Seite : 107
 Datum: 10.03.2026
 Uhrzeit: 07:26:33

Teilhaushalte 6 Bauen
 Produkt 55203 WBV

Nr.	Ein- und Auszahlungsarten (gem. § 4 Absatz 12 GemHVO-Doppik)		Ergebnisse des Haushaltsvorjahres	Ansätze des Haushaltsvorjahres einschl. Nachträge	Ansatz des Haushaltsjahres	Planungsdaten des Haushaltsfolgejahres	Planungsdaten des zweiten Haushaltsfolgejahres	Planungsdaten des dritten Haushaltsfolgejahres
			2024	2025	2026	2027	2028	2029
			in €	in €	in €	in €	in €	in €
			1	2	3	4	5	6
4.	+	Öffentlich-rechtliche Leistungsentgelte <i>63294000 Gebühr WBV</i>	78.318,71 <i>78.318,71</i>	78.700 <i>78.700</i>	78.600 <i>78.600</i>	78.500 <i>78.500</i>	78.500 <i>78.500</i>	78.500 <i>78.500</i>
9.	=	Summe der laufenden Einzahlungen (Summe der Nummern 1 bis 8)	78.318,71	78.700	78.600	78.500	78.500	78.500
13.	-	Zuwendungen, Umlagen und sonstige Transferauszahlungen <i>74430000 Allgemeine Umlagen an Zweckverbände</i>	80.776,31 <i>80.776,31</i>	80.800 <i>80.800</i>	80.800 <i>80.800</i>	80.800 <i>80.800</i>	80.800 <i>80.800</i>	80.800 <i>80.800</i>
17.	=	Summe der laufenden Auszahlungen (Summe der Nummern 10 bis 16)	80.776,31	80.800	80.800	80.800	80.800	80.800
18.	=	Jahresbezogener Saldo der laufenden Ein- und Auszahlungen vor planmäßiger Tilgung (Saldo der Nummern 9 und 17)	-2.457,60	-2.100	-2.200	-2.300	-2.300	-2.300
18.2	=	Jahresbezogener Saldo der laufenden Ein- und Auszahlungen vor planmäßiger Tilgung nach Verrechnung der internen Leistungsbeziehungen (Summe der Nummern 18 und 18.1)	-2.457,60	-2.100	-2.200	-2.300	-2.300	-2.300
30.	=	Finanzmittelüberschuss/Finanzmittelfehlbetrag des Teilhaushaltes (Summe der Nummern 18.2 und 29)	-2.457,60	-2.100	-2.200	-2.300	-2.300	-2.300



Teilhaushalte
 Produkt

6 Bauen
 55204 Bodenschutz

Nr.	Ein- und Auszahlungsarten (gem. § 4 Absatz 12 GemHVO-Doppik)		Ergebnisse des Haushaltsvorjahres	Ansätze des Haushaltsvorjahres einschl. Nachträge	Ansatz des Haushaltsjahres	Planungsdaten des Haushaltsfolgejahres	Planungsdaten des zweiten Haushaltsfolgejahres	Planungsdaten des dritten Haushaltsfolgejahres
			2024	2025	2026	2027	2028	2029
			in €	in €	in €	in €	in €	in €
			1	2	3	4	5	6
16.	-	Sonstige laufende Auszahlungen 76250000 Sachverständigen-, Gerichts- und ähnliche Auszahlungen	259,42 259,42	500 500	1.000 1.000	500 500	500 500	500 500
17.	=	Summe der laufenden Auszahlungen (Summe der Nummern 10 bis 16)	259,42	500	1.000	500	500	500
18.	=	Jahresbezogener Saldo der laufenden Ein- und Auszahlungen vor planmäßiger Tilgung (Saldo der Nummern 9 und 17)	-259,42	-500	-1.000	-500	-500	-500
18.2	=	Jahresbezogener Saldo der laufenden Ein- und Auszahlungen vor planmäßiger Tilgung nach Verrechnung der internen Leistungsbeziehungen (Summe der Nummern 18 und 18.1)	-259,42	-500	-1.000	-500	-500	-500
30.	=	Finanzmittelüberschuss/Finanzmittelfehlbetrag des Teilhaushaltes (Summe der Nummern 18.2 und 29)	-259,42	-500	-1.000	-500	-500	-500



Teilfinanzhaushalt 2026

Gemeinde: 12 Gemeinde Rosenow

Seite : 109

Datum: 10.03.2026

Uhrzeit: 07:26:33

Teilhaushalte
Produkt

6 Bauen
57100 Mischgebiet Ost Rosenow

Nr.	Ein- und Auszahlungsarten (gem. § 4 Absatz 12 GemHVO-Doppik)		Ergebnisse	Ansätze des	Ansatz des	Planungs-	Planungs-	Planungs-	
			des	Haushalts-	Haushalts-	daten des	daten des	daten des	
			Haushalts-	vorjahres	Haushalts-	Haushalts-	Haushalts-	Haushalts-	Haushalts-
			vorjahres	einschl.	jahres	Haushalts-	Haushalts-	Haushalts-	Haushalts-
		Nachträge							
			2024	2025	2026	2027	2028	2029	
			in €	in €	in €	in €	in €	in €	
			1	2	3	4	5	6	
25.	-	Auszahlungen für Anlagevermögen <i>78590960 Auszahlungen für Anlagen im Bau</i>	0,00 <i>0,00</i>	0 <i>0</i>	50.000 <i>50.000</i>	0 <i>0</i>	0 <i>0</i>	0 <i>0</i>	
28.	=	Summe der Auszahlungen aus Investitionstätigkeit (Summe der Nummern 25 bis 27)	0,00	0	50.000	0	0	0	
29.	=	Saldo der Ein- und Auszahlungen aus Investitionstätigkeit (Saldo der Nummern 24 und 28)	0,00	0	-50.000	0	0	0	
30.	=	Finanzmittelüberschuss/Finanzmittelfehlbetrag des Teilhaushaltes (Summe der Nummern 18.2 und 29)	0,00	0	-50.000	0	0	0	

Investitionsübersicht



Investitionsübersicht 2026

Gemeinde: 12 Gemeinde Rosenow

Seite : 111

Datum: 10.03.2026

Uhrzeit: 07:26:33

Hauptproduktbereich 1 Zentrale Verwaltung
 Produktbereich 11 Innere Verwaltung
 Produktgruppe 114 Zentrale Dienste
 Produkt 11402 Liegenschaften
 Ohne Projektzuordnung

Nr.	Einzahlungs- und Auszahlungsarten (gemäß § 4 Absatz 6 GemHVO-Doppik)	Ergebnisse	Ansätze des	Ansatz des	Planungs-	Planungs-	Planungs-	Planungsdaten	Gesamtein-/ -aus- zahlungen
		bis einschließlich	Haushalts-	Haushalts-	daten des	daten des	daten des	der weiteren	
		des	vorjahres	vorjahres	Haushalts-	zweiten	dritten	Haushaltsjahre	
		Haushalts-	einschl.	einschl.	folgebereiches	Haushalts-	Haushalts-	bis zum Abschluss	
		2024	2025	2026	2027	2028	2029	der Maßnahme	
		1	2	3	4	5	6	7	8
		in €	in €	in €	in €	in €	in €	in €	in €
21	+ Einzahlungen aus Anlagevermögen	270.565,21	850.000	600.000	0	0	0	0	1.720.565
	68510222 Einzahlungen für Parkanlagen	16.208,36	0	0	0	0	0	0	16.208
	68510223 Einzahlungen für Kleingartenanlagen, Gartenland	15.881,40	0	0	0	0	0	0	15.881
	68510231 Einzahlungen für Ackerland	30.419,45	0	0	0	0	0	0	30.419
	68510290 Einzahlungen für Sonstige unbebaute Grundstücke	4.056,00	0	0	0	0	0	0	4.056
	68520399 Einzahlungen für Sonstige Gebäude, Bauten	204.000,00	850.000	600.000	0	0	0	0	1.654.000
24	= Summe der Einzahlungen aus Investitionstätigkeit	270.565,21	850.000	600.000	0	0	0	0	1.720.565
25	- Auszahlungen für Anlagevermögen	11.084,58	100.000	23.000	0	0	0	0	134.084
	78510222 Auszahlungen für Parkanlagen	247,58	0	0	0	0	0	0	247
	78510231 Auszahlungen für Ackerland	7.162,00	0	0	0	0	0	0	7.162
	78510299 Auszahlungen für Sonstige unbebaute Grundstücke und grundstücksgleiche Rechte / Sonstige	3.675,00	100.000	23.000	0	0	0	0	126.675
28	= Summe der Auszahlungen aus Investitionstätigkeit	11.084,58	100.000	23.000	0	0	0	0	134.084
	darunter:								
29	= Saldo aus den Ein- und Auszahlungen aus Investitionstätigkeit	259.480,63	750.000	577.000	0	0	0	0	1.586.480



Investitionsübersicht 2026

Seite : 118

Datum: 10.03.2026

Uhrzeit: 07:26:33

Gemeinde: 12 Gemeinde Rosenow

Hauptproduktbereich 1 Zentrale Verwaltung
 Produktbereich 12 Sicherheit und Ordnung
 Produktgruppe 126 Brandschutz
 Produkt 12605 Freiwillige Feuerwehr Rosenow/Schwandt
 Ohne Projektzuordnung

Nr.	Einzahlungs- und Auszahlungsarten (gemäß § 4 Absatz 6 GemHVO-Doppik)	Ergebnisse	Ansätze des	Ansatz des	Planungs-	Planungs-	Planungs-	Planungsdaten	Gesamtein-/ -aus- zahlungen
		bis einschließlich	Haushalts-	Haushalts-	daten des	daten des	daten des	der weiteren	
		des	vorjahres	vorjahres	Haushalts-	zweiten	dritten	Haushaltsjahre	
		Haushalts-	einschl.	einschl.	folgejahres	Haushalts-	Haushalts-	bis zum Abschluss	
		2024	2025	2026	2027	2028	2029	der Maßnahme	
		1	2	3	4	5	6	7	8
		in €	in €	in €	in €	in €	in €	in €	in €
19	+ Einzahlungen aus Investitionszuwendungen	124.235,14	0	0	0	0	0	0	124.235
	68142000 Investitionszuwendungen vom Land	30.000,00	0	0	0	0	0	0	30.000
	68143000 Investitionszuwendungen von Gemeinden und Gemeindeverbänden	14.235,14	0	0	0	0	0	0	14.235
	68150000 Investitionszuwendungen vom privaten Bereich	80.000,00	0	0	0	0	0	0	80.000
21	+ Einzahlungen aus Anlagevermögen	1.000,00	0	0	0	0	0	0	1.000
	68560714 Einzahlungen für Brand-, Rettungs- und Katastrophenschutzfahrzeuge	1.000,00	0	0	0	0	0	0	1.000
24	= Summe der Einzahlungen aus Investitionstätigkeit	125.235,14	0	0	0	0	0	0	125.235
25	- Auszahlungen für Anlagevermögen	449.866,30	4.800	0	0	0	0	0	454.666
	78520395 Auszahlungen für Brand- und Katastrophenschutzeinrichtungen	49.221,08	0	0	0	0	0	0	49.221
	78560714 Auszahlungen für Brand-, Rettungs- und Katastrophenschutzfahrzeuge	351.844,14	0	0	0	0	0	0	351.844
	78570821 Auszahlungen für Betriebsausstattung	42.183,11	4.800	0	0	0	0	0	46.983
	78570827 Auszahlungen für Geringwertige Vermögensgegenstände	6.617,97	0	0	0	0	0	0	6.617
28	= Summe der Auszahlungen aus Investitionstätigkeit	449.866,30	4.800	0	0	0	0	0	454.666
	darunter:								
29	= Saldo aus den Ein- und Auszahlungen aus Investitionstätigkeit	-324.631,16	-4.800	0	0	0	0	0	-329.431



Investitionsübersicht 2026

Gemeinde: 12 Gemeinde Rosenow

Seite : 119

Datum: 10.03.2026

Uhrzeit: 07:26:33

Hauptproduktbereich 1 Zentrale Verwaltung
 Produktbereich 12 Sicherheit und Ordnung
 Produktgruppe 126 Brandschutz
 Produkt 12606 Freiwillige Feuerwehr Luplow
 Ohne Projektzuordnung

Nr.	Einzahlungs- und Auszahlungsarten (gemäß § 4 Absatz 6 GemHVO-Doppik)	Ergebnisse	Ansätze des	Ansatz des	Planungs-	Planungs-	Planungs-	Planungsdaten	Gesamtein-/ -aus- zahlungen
		bis einschließlich	Haushalts-	Haushalts-	daten des	daten des	daten des	der weiteren	
		des	vorjahres	vorjahres	Haushalts-	zweiten	dritten	Haushaltsjahre	
		Haushalts-	einschl.	einschl.	folgejahres	Haushalts-	Haushalts-	bis zum Abschluss	
		2024	2025	2026	2027	2028	2029	der Maßnahme	
		1	2	3	4	5	6	7	8
		in €	in €	in €	in €	in €	in €	in €	in €
19	+ Einzahlungen aus Investitionszuwendungen	82.546,01	0	0	0	0	0	0	82.546
	68143000 Investitionszuwendungen von Gemeinden und Gemeindeverbänden	80.750,00	0	0	0	0	0	0	80.750
	68159000 Investitionszuwendungen vom sonstigen privaten Bereich	1.796,01	0	0	0	0	0	0	1.796
24	= Summe der Einzahlungen aus Investitionstätigkeit	82.546,01	0	0	0	0	0	0	82.546
25	- Auszahlungen für Anlagevermögen	195.761,64	1.400	6.700	0	0	0	0	203.861
	78520395 Auszahlungen für Brand- und Katastrophenschutzeinrichtungen	5.011,28	0	0	0	0	0	0	5.011
	78560714 Auszahlungen für Brand-, Rettungs- und Katastrophenschutzfahrzeuge	176.361,11	0	0	0	0	0	0	176.361
	78560718 Auszahlungen für Zusatzgeräte für Fahrzeuge, Anhänger	1.796,01	0	0	0	0	0	0	1.796
	78570821 Auszahlungen für Betriebsausstattung	9.074,54	1.400	6.700	0	0	0	0	17.174
	78570827 Auszahlungen für Geringwertige Vermögensgegenstände	3.518,70	0	0	0	0	0	0	3.518
28	= Summe der Auszahlungen aus Investitionstätigkeit	195.761,64	1.400	6.700	0	0	0	0	203.861
	darunter:								
29	= Saldo aus den Ein- und Auszahlungen aus Investitionstätigkeit	-113.215,63	-1.400	-6.700	0	0	0	0	-121.315



Investitionsübersicht 2026

Gemeinde: 12 Gemeinde Rosenow

Seite : 120

Datum: 10.03.2026

Uhrzeit: 07:26:33

Hauptproduktbereich	2	Schule und Kultur
Produktbereich	28	Heimat- und sonstige Kulturpflege
Produktgruppe	281	Heimat- und sonstige Kulturpflege
Produkt	28100	Heimat- und sonstige Kulturpflege

Ohne Projektzuordnung

Nr.	Einzahlungs- und Auszahlungsarten (gemäß § 4 Absatz 6 GemHVO-Doppik)	Ergebnisse bis einschließlich des Haushaltsvorjahres	Ansätze des Haushaltsvorjahres einschl. Nachträge	Ansatz des Haushaltsjahres	Planungsdaten des Haushaltsfolgejahres	Planungsdaten des zweiten Haushaltsfolgejahres	Planungsdaten des dritten Haushaltsfolgejahres	Planungsdaten der weiteren Haushaltsjahre bis zum Abschluss der Maßnahme	Gesamtein-/auszahlungen
		2024	2025	2026	2027	2028	2029		
		1	2	3	4	5	6	7	8
		in €	in €	in €	in €	in €	in €	in €	in €
25	- Auszahlungen für Anlagevermögen <i>78560739 Auszahlungen für Sonstige Betriebsvorrichtungen</i>	0,00 0,00	7.000 7.000	0 0	0 0	0 0	0 0	0 0	7.000 7.000
28	= Summe der Auszahlungen aus Investitionstätigkeit	0,00	7.000	0	0	0	0	0	7.000
	darunter:								
29	= Saldo aus den Ein- und Auszahlungen aus Investitionstätigkeit	0,00	-7.000	0	0	0	0	0	-7.000



Investitionsübersicht 2026

Seite : 125

Datum: 10.03.2026

Uhrzeit: 07:26:33

Gemeinde: 12 Gemeinde Rosenow

Hauptproduktbereich 4 Gesundheit und Sport
 Produktbereich 42 Sportförderung
 Produktgruppe 424 Sportstätten und Bäder (ohne Sporteinrichtungen der Schulen und Teile eines Kurbetriebes)
 Produkt 42402 Eigene Sportstätten
 Ohne Projektzuordnung

Nr.	Einzahlungs- und Auszahlungsarten (gemäß § 4 Absatz 6 GemHVO-Doppik)	Ergebnisse bis einschließlich des Haushaltsvorjahres	Ansätze des Haushaltsvorjahres einschl. Nachträge	Ansatz des Haushaltsjahres	Planungsdaten des Haushaltsfolgejahres	Planungsdaten des zweiten Haushaltsfolgejahres	Planungsdaten des dritten Haushaltsfolgejahres	Planungsdaten der weiteren Haushaltsjahre bis zum Abschluss der Maßnahme	Gesamtein-/auszahlungen
		2024	2025	2026	2027	2028	2029		
		1	2	3	4	5	6	7	8
		in €	in €	in €	in €	in €	in €	in €	in €
19	+ Einzahlungen aus Investitionszuwendungen <i>68176200 Anzahlungen auf Sonderposten zum Anlagevermögen vom Land</i>	0,00 0,00	0 0	480.000 480.000	0 0	0 0	0 0	0 0	480.000 480.000
24	= Summe der Einzahlungen aus Investitionstätigkeit	0,00	0	480.000	0	0	0	0	480.000
25	- Auszahlungen für Anlagevermögen <i>78520359 Auszahlungen für Sonstige Sportanlagen</i> <i>78590960 Auszahlungen für Anlagen im Bau</i>	39.784,61 2.781,50 37.003,11	226.700 0 226.700	809.700 0 809.700	1.408.100 0 1.408.100	0 0 0	0 0 0	0 0 0	2.484.284 2.781 2.481.503
28	= Summe der Auszahlungen aus Investitionstätigkeit	39.784,61	226.700	809.700	1.408.100	0	0	0	2.484.284
	darunter:								
29	= Saldo aus den Ein- und Auszahlungen aus Investitionstätigkeit	-39.784,61	-226.700	-329.700	-1.408.100	0	0	0	-2.004.284



Investitionsübersicht 2026

Seite : 127

Datum: 10.03.2026

Uhrzeit: 07:26:33

Gemeinde: 12 Gemeinde Rosenow

Hauptproduktbereich 5 Gestaltung Umwelt
 Produktbereich 54 Verkehrsflächen und -anlagen, ÖPVN
 Produktgruppe 541 Gemeindestraßen
 Produkt 54100 Gemeindestraßen
 Ohne Projektzuordnung

Nr.	Einzahlungs- und Auszahlungsarten (gemäß § 4 Absatz 6 GemHVO-Doppik)	Ergebnisse	Ansätze des	Ansatz des	Planungs-	Planungs-	Planungs-	Planungsdaten	Gesamtein-/ -aus- zahlungen
		bis einschließlich	Haushalts-	Haushalts-	daten des	daten des	daten des	der weiteren	
		des	vorjahres	vorjahres	Haushalts-	zweiten	dritten	Haushaltsjahre	
		Haushalts-	einschl.	einschl.	folgebereiches	Haushalts-	Haushalts-	bis zum Abschluss	
2024	2025	2026	2027	2028	2029	der Maßnahme			
1	2	3	4	5	6	7	8		
in €	in €	in €	in €	in €	in €	in €	in €		
20	+ Einzahlungen aus Beiträgen und ähnlichen Entgelten <i>68264000 Anzahlungen für Beiträge vom öffentlichen Bereich</i>	0,00 <i>0,00</i>	25.100 <i>25.100</i>	29.900 <i>29.900</i>	29.900 <i>29.900</i>	29.900 <i>29.900</i>	29.900 <i>29.900</i>	0 <i>0</i>	144.700 <i>144.700</i>
21	+ Einzahlungen aus Anlagevermögen <i>68530480 Einzahlungen für Straßen, Wege, Plätze und Verkehrslenkungsanlagen</i>	4.048,00 <i>4.048,00</i>	0 <i>0</i>	0 <i>0</i>	0 <i>0</i>	0 <i>0</i>	0 <i>0</i>	0 <i>0</i>	4.048 <i>4.048</i>
24	= Summe der Einzahlungen aus Investitionstätigkeit	4.048,00	25.100	29.900	29.900	29.900	29.900	0	148.748
25	- Auszahlungen für Anlagevermögen <i>78142000 Investitionszuwendungen für das Land</i> <i>78530480 Auszahlungen für Straßen, Wege, Plätze und Verkehrslenkungsanlagen</i> <i>78531480 Auszahlungen für Grundstücke von Straßen, Wegen, Plätzen und Verkehrslenkungsanlagen</i>	36.387,23 <i>3.940,00</i> <i>250,00</i> <i>32.197,23</i>	10.000 <i>0</i> <i>0</i> <i>10.000</i>	0 <i>0</i> <i>0</i> <i>0</i>	0 <i>0</i> <i>0</i> <i>0</i>	0 <i>0</i> <i>0</i> <i>0</i>	0 <i>0</i> <i>0</i> <i>0</i>	0 <i>0</i> <i>0</i> <i>0</i>	46.387 <i>3.940</i> <i>250</i> <i>42.197</i>
28	= Summe der Auszahlungen aus Investitionstätigkeit	36.387,23	10.000	0	0	0	0	0	46.387
	darunter:								
29	= Saldo aus den Ein- und Auszahlungen aus Investitionstätigkeit	-32.339,23	15.100	29.900	29.900	29.900	29.900	0	102.360



Investitionsübersicht 2026

Gemeinde: 12 Gemeinde Rosenow

Seite : 131

Datum: 10.03.2026

Uhrzeit: 07:26:33

Hauptproduktbereich	5	Gestaltung Umwelt
Produktbereich	57	Wirtschaft und Tourismus
Produktgruppe	571	Wirtschaftsförderung
Produkt	57100	Mischgebiet Ost Rosenow
Projekt	5	Erschließung Mischgebiet

Nr.	Einzahlungs- und Auszahlungsarten (gemäß § 4 Absatz 6 GemHVO-Doppik)	Ergebnisse bis einschließlich des Haushalts- vorvorjahres	Ansätze des Haushalts- vorjahres einschl. Nachträge	Ansatz des Haushalts- jahres	Planungs- daten des Haushalts- folgejahres	Planungs- daten des zweiten Haushalts- folgejahres	Planungs- daten des dritten Haushalts- folgejahres	Planungsdaten der weiteren Haushaltsjahre bis zum Abschluss der Maßnahme	Gesamtein-/ -aus- zahlungen
		2024	2025	2026	2027	2028	2029		
		1	2	3	4	5	6	7	8
		in €	in €	in €	in €	in €	in €	in €	in €
25	- Auszahlungen für Anlagevermögen <i>78590960 Auszahlungen für Anlagen im Bau</i>	0,00 <i>0,00</i>	0 <i>0</i>	50.000 <i>50.000</i>	0 <i>0</i>	0 <i>0</i>	0 <i>0</i>	0 <i>0</i>	50.000 <i>50.000</i>
28	= Summe der Auszahlungen aus Investitionstätigkeit	0,00	0	50.000	0	0	0	0	50.000
	darunter:								
29	= Saldo aus den Ein- und Auszahlungen aus Investitionstätigkeit	0,00	0	-50.000	0	0	0	0	-50.000



Investitionsübersicht 2026

Gemeinde: 12 Gemeinde Rosenow

Seite : 132

Datum: 10.03.2026

Uhrzeit: 07:26:33

Hauptproduktbereich	5	Gestaltung Umwelt
Produktbereich	57	Wirtschaft und Tourismus
Produktgruppe	573	Allgemeine Einrichtungen und Unternehmen
Produkt	57302	Haus der Begegnung Tarnow
Ohne Projektzuordnung		

Nr.	Einzahlungs- und Auszahlungsarten (gemäß § 4 Absatz 6 GemHVO-Doppik)	Ergebnisse bis einschließlich des Haushalts- vorvorjahres	Ansätze des Haushalts- vorjahres einschl. Nachträge	Ansatz des Haushalts- jahres	Planungs- daten des Haushalts- folgejahres	Planungs- daten des zweiten Haushalts- folgejahres	Planungs- daten des dritten Haushalts- folgejahres	Planungsdaten der weiteren Haushaltsjahre bis zum Abschluss der Maßnahme	Gesamtein-/ -aus- zahlungen
		2024	2025	2026	2027	2028	2029		
		1	2	3	4	5	6	7	8
		in €	in €	in €	in €	in €	in €	in €	in €
25	- Auszahlungen für Anlagevermögen	4.409,01	4.500	15.000	0	0	0	0	23.909
	78570822 Auszahlungen für Geschäftsausstattung	2.417,66	4.500	15.000	0	0	0	0	21.917
	78570827 Auszahlungen für Geringwertige Vermögensgegenstände	1.991,35	0	0	0	0	0	0	1.991
28	= Summe der Auszahlungen aus Investitionstätigkeit	4.409,01	4.500	15.000	0	0	0	0	23.909
	darunter:								
29	= Saldo aus den Ein- und Auszahlungen aus Investitionstätigkeit	-4.409,01	-4.500	-15.000	0	0	0	0	-23.909



Investitionsübersicht 2026

Gemeinde: 12 Gemeinde Rosenow

Seite : 137

Datum: 10.03.2026

Uhrzeit: 07:26:33

Hauptproduktbereich	6	Zentrale Finanzleistungen
Produktbereich	61	Allgemeine Finanzwirtschaft
Produktgruppe	611	Steuern, allgemeine Zuweisungen, allgemeine Umlagen
Produkt	61100	Steuern, allgemeine Zuweisungen, allgemeine Umlagen
Ohne Projektzuordnung		

Nr.	Einzahlungs- und Auszahlungsarten (gemäß § 4 Absatz 6 GemHVO-Doppik)	Ergebnisse bis einschließlich des Haushaltsvorjahres	Ansätze des Haushaltsvorjahres einschl. Nachträge	Ansatz des Haushaltsjahres	Planungsdaten des Haushaltsfolgejahres	Planungsdaten des zweiten Haushaltsfolgejahres	Planungsdaten des dritten Haushaltsfolgejahres	Planungsdaten der weiteren Haushaltsjahre bis zum Abschluss der Maßnahme	Gesamtein-/auszahlungen
		2024	2025	2026	2027	2028	2029		
		1	2	3	4	5	6	7	8
		in €	in €	in €	in €	in €	in €	in €	in €
19	+ Einzahlungen aus Investitionszuwendungen <i>68142000 Investitionszuwendungen vom Land</i>	604.031,31 604.031,31	55.100 55.100	368.600 368.600	49.900 49.900	49.900 49.900	49.900 49.900	0 0	1.177.431 1.177.431
20	+ Einzahlungen aus Beiträgen und ähnlichen Entgelten <i>68260000 Anzahlungen für Beiträge</i>	126.532,82 126.532,82	0 0	0 0	0 0	0 0	0 0	0 0	126.532 126.532
24	= Summe der Einzahlungen aus Investitionstätigkeit	730.564,13	55.100	368.600	49.900	49.900	49.900	0	1.303.964
	darunter:								
29	= Saldo aus den Ein- und Auszahlungen aus Investitionstätigkeit	730.564,13	55.100	368.600	49.900	49.900	49.900	0	1.303.964



Investitionsübersicht 2026

Seite : 138

Datum: 10.03.2026

Uhrzeit: 07:26:33

Gemeinde: 12 Gemeinde Rosenow

Hauptproduktbereich	6	Zentrale Finanzleistungen
Produktbereich	62	Beteiligungen, Sondervermögen
Produktgruppe	626	Beteiligungen, Anteile, Wertpapiere des Anlagevermögens
Produkt	62600	Beteiligungen, Anteile Wertpapiere des Anlagevermögens
Ohne Projektzuordnung		

Nr.	Einzahlungs- und Auszahlungsarten (gemäß § 4 Absatz 6 GemHVO-Doppik)	Ergebnisse bis einschließlich des Haushalts- vorvorjahres	Ansätze des Haushalts- vorjahres einschl. Nachträge	Ansatz des Haushalts- jahres	Planungs- daten des Haushalts- folgejahres	Planungs- daten des zweiten Haushalts- folgejahres	Planungs- daten des dritten Haushalts- folgejahres	Planungsdaten der weiteren Haushaltsjahre bis zum Abschluss der Maßnahme	Gesamtein-/ -aus- zahlungen
		2024	2025	2026	2027	2028	2029		
		1	2	3	4	5	6	7	8
		in €	in €	in €	in €	in €	in €	in €	in €
25	- Auszahlungen für Anlagevermögen <i>78612000 Nicht börsennotierte Anteile an verbundenen Unternehmen</i>	12.750,00 12.750,00	0 0	0 0	0 0	0 0	0 0	0 0	12.750 12.750
26	- Auszahlungen für sonstige Ausleihungen und Kreditgewährungen <i>78722000 Auszahlungen für sonstige Ausleihungen und Kreditgewährungen an nicht börsennotierte Unternehmen, mit denen ein Beteiligungsverhältnis besteht</i>	74.478,00 74.478,00	0 0	0 0	0 0	0 0	0 0	0 0	74.478 74.478
28	= Summe der Auszahlungen aus Investitionstätigkeit	87.228,00	0	0	0	0	0	0	87.228
	darunter:								
29	= Saldo aus den Ein- und Auszahlungen aus Investitionstätigkeit	-87.228,00	0	0	0	0	0	0	-87.228

*** Ende der Liste "Investitionsübersicht" ***

Vorläufige Ergebnisrechnung 2025



Ergebnisrechnung 2025

Gemeinde: 12 Gemeinde Rosenow

Nr.	Ertrags- und Aufwandsarten (gemäß § 44 Absatz 2 GemHVO-Doppik)		Ermächti- gungen des Haushalts- jahres	Übertragene Ermächti- gungen aus Haushalts- vorjahren	Gesamt- ermäch- tigungen im Haus- haltsjahr	Ergebnis des Haushalts- jahres	Abweichung im Haus- haltsjahr	Ergebnis des Haus- haltsvor- jahres	Übertra- gung von Ermäch- tigungen in Haushalts- folgejahre	Erläuterung	
			in €	in €	in €	in €	in €	in €	in €	in €	Kontonummer
			1	2	3	4	5	6	7		
1.	+	Steuern und ähnliche Abgaben	787.700,00	0,00	787.700,00	1.020.997,79	-233.297,79	1.107.773,67	0,00	40	
		40111000 Grundsteuer A von Fremdschuldnern	35.700,00	0,00	35.700,00	38.531,43	-2.831,43	35.730,29	0,00		
		40121000 Grundsteuer B von Fremdschuldnern	113.000,00	0,00	113.000,00	115.219,28	-2.219,28	113.913,93	0,00		
		40131000 Gewerbesteuerzahlungen für das laufende Jahr	200.000,00	0,00	200.000,00	413.496,84	-213.496,84	535.246,55	0,00		
		40210000 Gemeindeanteil an der Einkommensteuer	372.000,00	0,00	372.000,00	384.232,88	-12.232,88	356.639,49	0,00		
		40220000 Gemeindeanteil an der Umsatzsteuer	63.000,00	0,00	63.000,00	65.088,19	-2.088,19	62.077,17	0,00		
		40320000 Hundesteuer	4.000,00	0,00	4.000,00	4.429,17	-429,17	4.166,24	0,00		
		2.	+	Zuwendungen, allgemeine Umlagen und sonstige Transfererträge	584.900,00	60.300,00	645.200,00	568.290,07	76.909,93		723.746,77
41110000 Schlüsselzuweisungen vom Land	446.900,00			0,00	446.900,00	446.968,26	-68,26	653.746,77	0,00		
41442000 Zuweisungen und Zuschüsse für laufende Zwecke vom Land	0,00			60.300,00	60.300,00	45.581,76	14.718,24	0,00	0,00		
41443000 Zuweisungen und Zuschüsse für laufende Zwecke von Gemeinden und Gemeindeverbänden	0,00			0,00	0,00	5.740,05	-5.740,05	0,00	0,00		
41451000 Zuweisungen und Zuschüsse für laufende Zwecke von privaten Unternehmen	70.000,00			0,00	70.000,00	70.000,00	0,00	70.000,00	0,00		
41459000 Zuweisungen und Zuschüsse für laufende Zwecke vom sonstigen privaten Bereich	0,00			0,00	0,00	0,00	0,00	0,00	0,00		
41510000 Erträge aus der Auflösung von Sonderposten aus Zuwendungen	61.700,00			0,00	61.700,00	0,00	61.700,00	0,00	0,00		
41590000 Erträge aus der Auflösung von sonstigen Sonderposten	6.300,00			0,00	6.300,00	0,00	6.300,00	0,00	0,00		
4.	+	Öffentlich-rechtliche Leistungsentgelte	79.900,00	0,00	79.900,00	93.456,58	-13.556,58	81.161,98	0,00	43	
		43220000 Entgelte	0,00	0,00	0,00	13.407,19	-13.407,19	0,00	0,00		
		43221000 Entgelte für die Abwasserbeseitigung und die Abwasserabgabe	200,00	0,00	200,00	214,80	-14,80	232,70	0,00		
		43224000 Entgelte für das Bestattungswesen	0,00	0,00	0,00	80,00	-80,00	160,00	0,00		
		43240000 Entgelte für die Pflege von Gräbern	0,00	0,00	0,00	408,00	-408,00	747,14	0,00		
		43250000 Laufende Grabnutzungsentgelte (Öffentlich-rechtlich)	500,00	0,00	500,00	725,00	-225,00	1.313,00	0,00		
		43294000 Gebühr WBV	78.700,00	0,00	78.700,00	78.621,59	78,41	78.709,14	0,00		
		43759010 Erträge aus der Auflösung von Sonderposten aus Beiträgen und ähnlichen Entgelten vom sonstigen privaten Bereich / aus öffentlich-rechtlichen Entgelten	500,00	0,00	500,00	0,00	500,00	0,00	0,00		
5.	+	Privatrechtliche Leistungsentgelte	351.600,00	0,00	351.600,00	502.169,83	-150.569,83	493.876,04	0,00	441,443,444,445,448	
		44110000 Mieten und Pachten, Erbbauzinsen	34.400,00	0,00	34.400,00	31.728,86	2.671,14	22.809,90	0,00		



Ergebnisrechnung 2025

Gemeinde: 12 Gemeinde Rosenow

Nr.	Ertrags- und Aufwandsarten (gemäß § 44 Absatz 2 GemHVO-Doppik)	Ermächti- gungen des Haushalts- jahres	Übertragene Ermächti- gungen aus Haushalts- vorjahren	Gesamt- ermäch- tigungen im Haus- haltsjahr	Ergebnis des Haushalts- jahres	Abweichung im Haus- haltsjahr	Ergebnis des Haus- haltsvor- jahres	Übertra- gung von Ermäch- tigungen in Haushalts- folgejahre	Erläuterung	
		in €	in €	in €	in €	in €	in €	in €	Kontonummer	
		1	2	3	4	5	6	7		
	44110001 Miete	311.200,00	0,00	311.200,00	453.395,51	-142.195,51	455.622,20	0,00		
	44110002 Betriebskosten	5.400,00	0,00	5.400,00	4.653,59	746,41	588,38	0,00		
	44190000 Sonstige privatrechtliche Leistungsentgelte	600,00	0,00	600,00	12.391,87	-11.791,87	14.855,56	0,00		
ß.	+	Kostenerstattungen und Kostenumlagen	300,00	0,00	300,00	395,50	-95,50	4.155,96	0,00	442,447,448
		44241000 Kostenerstattungen und Kostenumlagen vom Bund	0,00	0,00	0,00	149,84	-149,84	115,00	0,00	
		44242000 Kostenerstattungen und Kostenumlagen vom Land	200,00	0,00	200,00	0,00	200,00	0,00	0,00	
		44243000 Kostenerstattungen und Kostenumlagen von Gemeinden und Gemeindeverbänden	100,00	0,00	100,00	245,66	-145,66	1.684,49	0,00	
		44249000 Kostenerstattungen und Kostenumlagen vom sonstigen öffentlichen Bereich	0,00	0,00	0,00	0,00	0,00	2.196,17	0,00	
		44259000 Kostenerstattungen und Kostenumlagen vom sonstigen privaten Bereich	0,00	0,00	0,00	0,00	0,00	160,30	0,00	
ß.	+	Zinserträge und sonstige Finanzerträge	10.000,00	0,00	10.000,00	31.364,34	-21.364,34	33.543,51	0,00	47
		47150000 Zinserträge vom inländischen Geldmarkt	0,00	0,00	0,00	17.978,34	-17.978,34	22.521,37	0,00	
		47800000 Finanzerträge aus Wertpapieren des Anlagevermögens	10.000,00	0,00	10.000,00	12.851,00	-2.851,00	11.015,14	0,00	
		47990000 Sonstige Zinsen und ähnliche Erträge (Sonstige)	0,00	0,00	0,00	-136,00	136,00	-48,00	0,00	
		47993000 Nachzahlungszinsen	0,00	0,00	0,00	671,00	-671,00	55,00	0,00	
ß.	+	Sonstige Erträge	20.000,00	0,00	20.000,00	29.616,42	-9.616,42	29.202,56	0,00	46,451
		46225000 Verspätungszuschläge	0,00	0,00	0,00	325,00	-325,00	725,00	0,00	
		46250000 Konzessionsabgaben	20.000,00	0,00	20.000,00	20.022,00	-22,00	27.088,39	0,00	
		46270000 Versicherungserstattungen	0,00	0,00	0,00	9.269,42	-9.269,42	1.389,17	0,00	
10.	=	Summe der Erträge (Summe der Nummern 1 bis 9)	1.834.400,00	60.300,00	1.894.700,00	2.246.290,53	-351.590,53	2.473.460,49	0,00	
11.	-	Personalaufwendungen	124.300,00	0,00	124.300,00	110.337,72	13.962,28	86.910,51	0,00	50
		50110000 Aufwendungen für Bürgermeister, Amtsvorsteher	18.000,00	0,00	18.000,00	17.124,50	875,50	11.702,42	0,00	
		50130000 Aufwendungen für Rats-/Vertretungs- und Ausschussmitglieder	7.400,00	0,00	7.400,00	5.890,00	1.510,00	3.200,00	0,00	
		50190000 Aufwendungen für sonstige ehrenamtlich Tätige (ehrenamtlich Tätige der Feuerwehr, berufene Bürger in Ausschüssen, u.a.)	13.300,00	0,00	13.300,00	11.710,00	1.590,00	11.020,00	0,00	
		50221000 Vergütungen für Arbeitnehmer	66.400,00	0,00	66.400,00	60.023,87	6.376,13	47.099,90	0,00	
		50250001 Bundesfreiwilligendienst	900,00	0,00	900,00	0,00	900,00	0,00	0,00	



Ergebnisrechnung 2025

Gemeinde: 12 Gemeinde Rosenow

Nr.	Ertrags- und Aufwandsarten (gemäß § 44 Absatz 2 GemHVO-Doppik)	Ermächti- gungen des Haushalts- jahres	Übertragene Ermächti- gungen aus Haushalts- vorjahren	Gesamt- ermäch- tigungen im Haus- haltsjahr	Ergebnis des Haushalts- jahres	Abweichung im Haus- haltsjahr	Ergebnis des Haus- haltsvor- jahres	Übertra- gung von Ermäch- tigungen in Haushalts- folgejahre	Erläuterung
		in €	in €	in €	in €	in €	in €	in €	Kontonummer
		1	2	3	4	5	6	7	
	50320000 Beiträge zu Versorgungskassen für Arbeitnehmer	2.800,00	0,00	2.800,00	2.228,36	571,64	2.040,91	0,00	
	50420000 Beiträge zur gesetzlichen Sozialversicherung für Arbeitnehmer	15.500,00	0,00	15.500,00	13.360,99	2.139,01	11.847,28	0,00	
	50430000 Beiträge zur gesetzlichen Sozialversicherung für ehrenamtlich Tätige	0,00	0,00	0,00	0,00	0,00	0,00	0,00	
13.	- Aufwendungen für Sach- und Dienstleistungen	775.100,00	187.067,63	962.167,63	581.705,02	380.462,61	544.502,91	135.300,16	52
	52240000 Aufwendungen für Gas	123.000,00	0,00	123.000,00	103.068,37	19.931,63	103.183,09	0,00	
	52260000 Aufwendungen für Strom	44.200,00	0,00	44.200,00	26.415,53	17.784,47	27.097,68	0,00	
	52270000 Aufwendungen für Wasser	66.400,00	0,00	66.400,00	60.881,17	5.518,83	63.000,49	0,00	
	52311000 Unterhaltung und Bewirtschaftung der Grundstücke	184.000,00	117.492,16	301.492,16	100.116,03	201.376,13	77.634,27	80.000,00	
	52312000 Unterhaltung und Bewirtschaftung der Außenanlagen	36.100,00	19.364,48	55.464,48	7.085,71	48.378,77	6.380,31	30.000,00	
	52321000 Bewirtschaftung der Grundstücke	40.600,00	1.000,00	41.600,00	29.452,63	12.147,37	42.497,82	0,00	
	52338000 Unterhaltung der Straßen, Wege, Plätze und Verkehrslenkungsanlagen	35.000,00	38.714,51	73.714,51	43.835,82	29.878,69	12.336,55	0,00	
	52339000 Unterhaltung des sonstigen Infrastrukturvermögens	17.500,00	0,00	17.500,00	17.734,41	-234,41	9.591,43	0,00	
	52350000 Fahrzeugunterhaltung	43.200,00	5.296,48	48.496,48	31.364,93	17.131,55	31.766,37	17.000,00	
	52370000 Unterhaltung der Betriebs- und Geschäftsausstattung	8.400,00	900,00	9.300,00	7.546,28	1.753,72	9.122,47	400,00	
	52380000 Unterhaltung der geringwertigen Geräte, Ausrüstungs- und sonstige Gebrauchsgegenstände	14.500,00	4.300,00	18.800,00	5.766,67	13.033,33	9.624,04	7.900,16	
	52543000 Kostenerstattungen an Gemeinden	84.200,00	0,00	84.200,00	78.338,54	5.861,46	80.169,12	0,00	
	52559000 Kostenerstattungen an den sonstigen privaten Bereich	78.000,00	0,00	78.000,00	70.098,93	7.901,07	72.099,27	0,00	
14.	- Abschreibungen	238.000,00	0,00	238.000,00	99,80	237.900,20	313,10	0,00	53
	53230000 Abschreibungen auf geleistete Investitionszuschüsse	3.800,00	0,00	3.800,00	0,00	3.800,00	0,00	0,00	
	53410000 Abschreibungen auf bebaute Grundstücke und grundstücksgleiche Rechte mit Wohnbauten	20.100,00	0,00	20.100,00	0,00	20.100,00	0,00	0,00	
	53440000 Abschreibungen auf bebaute Grundstücke und grundstücksgleiche Rechte mit Kulturanlagen	2.400,00	0,00	2.400,00	0,00	2.400,00	0,00	0,00	
	53470000 Abschreibungen auf bebaute Grundstücke und grundstücksgleiche Rechte mit Verwaltungsgebäuden	2.600,00	0,00	2.600,00	0,00	2.600,00	0,00	0,00	
	53490000 Abschreibungen auf bebaute Grundstücke und grundstücksgleiche Rechte mit sonstigen Gebäuden	72.700,00	0,00	72.700,00	0,00	72.700,00	0,00	0,00	
	53570000 Abschreibungen auf Entwässerungs- und Abwasserbeseitigungsanlagen	3.200,00	0,00	3.200,00	0,00	3.200,00	0,00	0,00	
	53580000 Abschreibungen auf Straßen, Wege, Plätze und Verkehrslenkungsanlagen	81.900,00	0,00	81.900,00	0,00	81.900,00	0,00	0,00	
	53810000 Abschreibungen auf Fahrzeuge	37.500,00	0,00	37.500,00	0,00	37.500,00	0,00	0,00	



Ergebnisrechnung 2025

Gemeinde: 12 Gemeinde Rosenow

Nr.	Ertrags- und Aufwandsarten (gemäß § 44 Absatz 2 GemHVO-Doppik)	Ermächti- gungen des Haushalts- jahres	Übertragene Ermächti- gungen aus Haushalts- vorjahren	Gesamt- ermäch- tigungen im Haus- haltsjahr	Ergebnis des Haushalts- jahres	Abweichung im Haus- haltsjahr	Ergebnis des Haus- haltsvor- jahres	Übertra- gung von Ermäch- tigungen in Haushalts- folgejahre	Erläuterung	
		in €	in €	in €	in €	in €	in €	in €	Kontonummer	
		1	2	3	4	5	6	7		
	53820000 Abschreibungen auf Maschinen und technische Anlagen	400,00	0,00	400,00	0,00	400,00	0,00	0,00		
	53830000 Abschreibungen auf Betriebsvorrichtungen	10.000,00	0,00	10.000,00	0,00	10.000,00	0,00	0,00		
	53851000 Abschreibungen auf Betriebsvorrichtungen der Betriebs- und Geschäftsausstattung	3.400,00	0,00	3.400,00	0,00	3.400,00	0,00	0,00		
	53942515 Abschreibungen auf Gebührenforderungen gegen den privaten Bereich	0,00	0,00	0,00	0,00	0,00	27,74	0,00		
	53942605 Abschreibungen auf Forderungen aus Lieferungen und Leistungen gegen den privaten Bereich	0,00	0,00	0,00	99,80	-99,80	285,36	0,00		
15.	-	Zuwendungen, Umlagen und sonstige Transferaufwendungen	1.125.600,00	0,00	1.125.600,00	1.115.497,74	10.102,26	1.036.835,40	0,00	54
		54143000 Zuweisungen und Zuschüsse für laufende Zwecke an Gemeinden und Gemeindeverbände	200.000,00	0,00	200.000,00	197.185,25	2.814,75	177.814,94	0,00	
		54159000 Zuweisungen und Zuschüsse für laufende Zwecke an den sonstigen privaten Bereich	46.000,00	0,00	46.000,00	41.946,88	4.053,12	20.916,46	0,00	
		54190000 Zuweisungen und Zuschüsse für laufende Zwecke an Sonstige	6.800,00	0,00	6.800,00	3.165,00	3.635,00	1.650,00	0,00	
		54310000 Gewerbesteuerumlage	35.000,00	0,00	35.000,00	35.405,91	-405,91	49.885,96	0,00	
		54421000 Allgemeine Umlagen an Landkreise	530.300,00	0,00	530.300,00	530.304,05	-4,05	511.052,12	0,00	
		54422000 Allgemeine Umlagen an Amt oder geschäftsführende Gemeinde	226.700,00	0,00	226.700,00	226.700,12	-0,12	194.739,61	0,00	
		54430000 Allgemeine Umlagen an Zweckverbände	80.800,00	0,00	80.800,00	80.790,53	9,47	80.776,31	0,00	
17.	-	Zinsaufwendungen und sonstige Finanzaufwendungen	25.300,00	0,00	25.300,00	30.716,71	-5.416,71	28.273,56	0,00	57
		57420000 Zinsaufwendungen und sonstige Finanzaufwendungen an das Land	4.100,00	0,00	4.100,00	3.882,69	217,31	4.635,01	0,00	
		57510000 Zinsaufwendungen und sonstige Finanzaufwendungen an inländische Kreditinstitute (inländischer Geldmarkt)	11.800,00	0,00	11.800,00	11.677,95	122,05	10.822,39	0,00	
		57512000 Zinsaufwendungen und sonstige Finanzaufwendungen an inländische Sparkassen (inländischer Geldmarkt)	9.400,00	0,00	9.400,00	15.156,07	-5.756,07	12.816,16	0,00	
18.	-	Sonstige Aufwendungen	129.500,00	67.721,94	197.221,94	130.006,32	67.215,62	122.836,78	600,00	56
		56120000 Aufwendungen für Aus- und Fortbildung, Umschulung	4.300,00	0,00	4.300,00	789,16	3.510,84	1.045,80	0,00	
		56130000 Aufwendungen für übernommene Reisekosten für Dienstreisen und Dienstgänge	700,00	550,00	1.250,00	0,00	1.250,00	1.219,80	0,00	
		56131000 Fahrkostenerstattung	500,00	0,00	500,00	0,00	500,00	0,00	0,00	
		56150000 Aufwendungen für Dienst- und Schutzkleidung, persönliche Ausrüstungsgegenstände	16.400,00	8.400,00	24.800,00	24.099,20	700,80	18.304,63	600,00	
		56190000 Sonstige Personalnebenaufwendungen	6.300,00	0,00	6.300,00	1.256,49	5.043,51	1.938,54	0,00	
		56210000 Mieten, Pachten und Erbbauzinsen	9.600,00	0,00	9.600,00	9.087,58	512,42	9.199,35	0,00	
		56220000 Leasing	11.200,00	0,00	11.200,00	11.104,80	95,20	15.271,27	0,00	



Ergebnisrechnung 2025

Gemeinde: 12 Gemeinde Rosenow

Nr.	Ertrags- und Aufwandsarten (gemäß § 44 Absatz 2 GemHVO-Doppik)	Ermächti- gungen des Haushalts- jahres	Übertragene Ermächti- gungen aus Haushalts- vorjahren	Gesamt- ermäch- tigungen im Haus- haltsjahr	Ergebnis des Haushalts- jahres	Abweichung im Haus- haltsjahr	Ergebnis des Haus- haltsvor- jahres	Übertra- gung von Ermäch- tigungen in Haushalts- folgejahre	Erläuterung
		in €	in €	in €	in €	in €	in €	in €	Kontonummer
		1	2	3	4	5	6	7	
	56250000 Sachverständigen-, Gerichts- und ähnliche Aufwendungen	41.300,00	58.771,94	100.071,94	52.326,44	47.745,50	44.186,87	0,00	
	56310000 Büromaterial	100,00	0,00	100,00	364,67	-264,67	0,00	0,00	
	56320000 Fachliteratur, Zeitschriften	300,00	0,00	300,00	169,60	130,40	165,50	0,00	
	56340000 Telefon, Datenübertragungskosten	3.300,00	0,00	3.300,00	2.834,00	466,00	2.900,50	0,00	
	56360000 Öffentlichkeitsarbeit	1.500,00	0,00	1.500,00	1.137,22	362,78	1.280,00	0,00	
	56390000 Sonstige Geschäftsaufwendungen	7.300,00	0,00	7.300,00	5.763,13	1.536,87	8.976,40	0,00	
	56410000 Versicherungsbeiträge	1.900,00	0,00	1.900,00	1.714,87	185,13	1.568,51	0,00	
	56411000 Gebäudeversicherungen	17.900,00	0,00	17.900,00	12.574,15	5.325,85	12.327,95	0,00	
	56414000 Unfallversicherungen	3.700,00	0,00	3.700,00	2.641,66	1.058,34	2.552,44	0,00	
	56420000 Beiträge zu Wirtschaftsverbänden, Berufsvertretungen und Vereinen	1.500,00	0,00	1.500,00	1.550,80	-50,80	1.359,22	0,00	
	56690000 Sonstige laufende Aufwendungen für besondere Finanzauszahlungen	0,00	0,00	0,00	0,00	0,00	250,00	0,00	
	56812000 Grundsteuer A für gemeindeeigene Grundstücke	0,00	0,00	0,00	1.021,53	-1.021,53	0,00	0,00	
	56813000 Grundsteuer B für gemeindeeigene Grundstücke	0,00	0,00	0,00	961,02	-961,02	0,00	0,00	
	56930000 Repräsentationen	1.700,00	0,00	1.700,00	610,00	1.090,00	290,00	0,00	
	56940000 Aufwendungen für Schadensfälle	0,00	0,00	0,00	0,00	0,00	0,00	0,00	
19.	= Summe der Aufwendungen (Summe der Nummern 11 bis 18)	2.417.800,00	254.789,57	2.672.589,57	1.968.363,31	704.226,26	1.819.672,26	135.900,16	
20.	= Jahresergebnis (Jahresüberschuss/Jahresfehlbetrag) vor Veränderung der Rücklagen (Saldo der Nummern 10 und 19)	-583.400,00	-194.489,57	-777.889,57	277.927,22	-1.055.816,79	653.788,23	-135.900,16	
22.	+ Entnahmen aus der Kapitalrücklage	455.100,00	0,00	455.100,00	0,00	455.100,00	0,00	0,00	492
	49210000 Entnahme aus der allgemeinen Kapitalrücklage	400.000,00	0,00	400.000,00	0,00	400.000,00	0,00	0,00	
	49220000 Entnahme aus der zweckgebundenen Kapitalrücklage aus investiv gebundenen Zuweisungen	55.100,00	0,00	55.100,00	0,00	55.100,00	0,00	0,00	
	49290000 Entnahmen aus sonstigen zweckgebundenen Kapitalrücklagen	0,00	0,00	0,00	0,00	0,00	0,00	0,00	
25.	= Jahresergebnis (Jahresüberschuss/Jahresfehlbetrag, Nummern 20 zuzüglich Nummern 22 und 24 sowie abzüglich Nummern 21 und 23)	-128.300,00	-194.489,57	-322.789,57	277.927,22	-600.716,79	653.788,23	-135.900,16	
26.	Ergebnisvortrag aus dem Haushaltsvorjahr	----	----	----	0,00	----	----	----	
	20402012 Ergebnisvortrag 2012	----	----	----	0,00	----	----	----	



Ergebnisrechnung 2025

Gemeinde: 12 Gemeinde Rosenow

Nr.	Ertrags- und Aufwandsarten (gemäß § 44 Absatz 2 GemHVO-Doppik)	Ermächti- gungen des Haushalts- jahres	Übertragene Ermächti- gungen aus Haushalts- vorjahren	Gesamt- ermäch- tigungen im Haus- haltsjahr	Ergebnis des Haushalts- jahres	Abweichung im Haus- haltsjahr	Ergebnis des Haus- haltsvor- jahres	Übertra- gung von Ermäch- tigungen in Haushalts- folgejahre	Erläuterung
		in €	in €	in €	in €	in €	in €	in €	Kontonummer
		1	2	3	4	5	6	7	
	20402013 Ergebnisvortrag 2013	----	----	----	0,00	----	----	----	
	20402014 Ergebnisvortrag 2014	----	----	----	0,00	----	----	----	
	20402015 Ergebnisvortrag 2015	----	----	----	0,00	----	----	----	
	20402016 Ergebnisvortrag 2016	----	----	----	0,00	----	----	----	
	20402018 Ergebnisvortrag 2018	----	----	----	0,00	----	----	----	
	20402019 Ergebnisvortrag 2019	----	----	----	0,00	----	----	----	
	20402020 Ergebnisvortrag 2020	----	----	----	0,00	----	----	----	
	20500000 Jahresüberschuss / Jahresfehlbetrag	----	----	----	0,00	----	----	----	
27.	Ergebnis (Überschuss/Fehlbetrag) zum 31. Dezember des Haushaltsjahres (Summe der Nummern 25 und 26)	----	----	----	277.927,22	----	----	----	

*** Ende der Liste "Ergebnisrechnung" ***

Vorläufige Finanzrechnung 2025



Finanzrechnung 2025

Gemeinde: 12 Gemeinde Rosenow

Nr.	Einzahlungs- und Auszahlungsarten (gemäß § 45 Absatz 2 i.V.m. § 3 Absatz 1 Satz 1 GemHVO-Doppik)		Ermächti- gungen des Haushalts- jahres	Übertragene Ermächti- gungen aus Haushalts- vorjahren	Gesamt- ermäch- tigungen im Haus- haltsjahr	Ergebnis des Haushalts- jahres	Abweichung im Haus- haltsjahr	Ergebnis des Haus- haltsvor- jahres	Übertra- gung von Ermäch- tigungen in Haushalts- folgejahre	Erläuterung
			in €	in €	in €	in €	in €	in €	in €	Kontonummer
			1	2	3	4	5	6	7	
1.	+	Steuern und ähnliche Abgaben	787.700,00	0,00	787.700,00	993.307,01	-205.607,01	1.120.184,61	0,00	60
		60111000 Grundsteuer A von Fremdschuldnern	35.700,00	0,00	35.700,00	42.111,05	-6.411,05	35.980,23	0,00	
		60121000 Grundsteuer B von Fremdschuldnern	113.000,00	0,00	113.000,00	114.977,45	-1.977,45	115.590,46	0,00	
		60131000 Gewerbesteuerzahlungen für das laufende Jahr	200.000,00	0,00	200.000,00	384.407,21	-184.407,21	541.619,15	0,00	
		60210000 Gemeindeanteil an der Einkommensteuer	372.000,00	0,00	372.000,00	383.844,35	-11.844,35	361.671,16	0,00	
		60220000 Gemeindeanteil an der Umsatzsteuer	63.000,00	0,00	63.000,00	63.675,28	-675,28	61.063,62	0,00	
		60320000 Hundesteuer	4.000,00	0,00	4.000,00	4.291,67	-291,67	4.259,99	0,00	
2.	+	Zuwendungen, allgemeine Umlagen und sonstige Transfereinzahlungen	516.900,00	60.300,00	577.200,00	568.290,07	8.909,93	723.746,77	0,00	61
		61110000 Schlüsselzuweisungen vom Land	446.900,00	0,00	446.900,00	446.968,26	-68,26	653.746,77	0,00	
		61442000 Zuweisungen und Zuschüsse für laufende Zwecke vom Land	0,00	60.300,00	60.300,00	45.581,76	14.718,24	0,00	0,00	
		61443000 Zuweisungen und Zuschüsse für laufende Zwecke von Gemeinden und Gemeindeverbänden	0,00	0,00	0,00	5.740,05	-5.740,05	0,00	0,00	
		61451000 Zuweisungen und Zuschüsse für laufende Zwecke von privaten Unternehmen	70.000,00	0,00	70.000,00	70.000,00	0,00	70.000,00	0,00	
4.	+	Öffentlich-rechtliche Leistungsentgelte	79.400,00	0,00	79.400,00	87.616,75	-8.216,75	80.113,31	0,00	63
		63220000 Entgelte	0,00	0,00	0,00	8.213,36	-8.213,36	0,00	0,00	
		63221000 Entgelte für die Abwasserbeseitigung und die Abwasserabgabe	200,00	0,00	200,00	250,60	-50,60	250,60	0,00	
		63224000 Entgelte für das Bestattungswesen	0,00	0,00	0,00	90,00	-90,00	140,00	0,00	
		63240000 Entgelte für die Pflege von Gräbern	0,00	0,00	0,00	468,00	-468,00	504,00	0,00	
		63250000 Laufende Grabnutzungsentgelte (Öffentlich-rechtlich)	500,00	0,00	500,00	825,00	-325,00	900,00	0,00	
		63294000 Gebühr WBV	78.700,00	0,00	78.700,00	77.769,79	930,21	78.318,71	0,00	
5.	+	Privatrechtliche Leistungsentgelte	351.600,00	0,00	351.600,00	499.904,51	-148.304,51	498.563,09	0,00	641,648
		64110000 Mieten und Pachten, Erbbauzinsen	34.400,00	0,00	34.400,00	31.622,06	2.777,94	22.689,89	0,00	
		64110001 Miete	311.200,00	0,00	311.200,00	455.084,21	-143.884,21	453.106,54	0,00	
		64110002 Betriebskosten	5.400,00	0,00	5.400,00	235,50	5.164,50	2.329,82	0,00	
		64190000 Sonstige privatrechtliche Leistungsentgelte	600,00	0,00	600,00	12.962,74	-12.362,74	20.436,84	0,00	
6.	+	Kostenerstattungen und Kostenumlagen	300,00	0,00	300,00	1.294,90	-994,90	3.256,56	0,00	642,647,648
		64241000 Kostenerstattungen und Kostenumlagen vom Bund	0,00	0,00	0,00	149,84	-149,84	115,00	0,00	



Finanzrechnung 2025

Gemeinde: 12 Gemeinde Rosenow

Nr.	Einzahlungs- und Auszahlungsarten (gemäß § 45 Absatz 2 i.V.m. § 3 Absatz 1 Satz 1 GemHVO-Doppik)	Ermächti- gungen des Haushalts- jahres	Übertragene Ermächti- gungen aus Haushalts- vorjahren	Gesamt- ermäch- tigungen im Haus- haltsjahr	Ergebnis des Haushalts- jahres	Abweichung im Haus- haltsjahr	Ergebnis des Haus- haltsvor- jahres	Übertra- gung von Ermäch- tigungen in Haushalts- folgejahre	Erläuterung	
		in €	in €	in €	in €	in €	in €	in €	Kontonummer	
		1	2	3	4	5	6	7		
12.	-	Auszahlungen für Sach- und Dienstleistungen	775.100,00	187.067,63	962.167,63	580.159,38	382.008,25	539.272,32	135.300,16	72
		72240000 Auszahlungen für Gas	123.000,00	0,00	123.000,00	105.984,88	17.015,12	106.487,54	0,00	
		72260000 Auszahlungen für Strom	44.200,00	0,00	44.200,00	25.802,91	18.397,09	26.669,97	0,00	
		72270000 Auszahlungen für Wasser	66.400,00	0,00	66.400,00	62.790,74	3.609,26	61.958,85	0,00	
		72311000 Unterhaltung und Bewirtschaftung der Grundstücke	184.000,00	117.492,16	301.492,16	98.143,22	203.348,94	76.214,67	-80.000,00	
		72312000 Unterhaltung und Bewirtschaftung der Außenanlagen	36.100,00	19.364,48	55.464,48	12.084,23	43.380,25	3.379,80	-30.000,00	
		72321000 Bewirtschaftung der Grundstücke	40.600,00	1.000,00	41.600,00	30.898,91	10.701,09	40.901,36	0,00	
		72338000 Unterhaltung der Straßen, Wege, Plätze und Verkehrslenkungsanlagen	35.000,00	38.714,51	73.714,51	24.270,55	49.443,96	10.254,05	0,00	
		72339000 Unterhaltung des sonstigen Infrastrukturvermögens	17.500,00	0,00	17.500,00	22.790,72	-5.290,72	6.990,81	0,00	
		72350000 Fahrzeugunterhaltung	43.200,00	5.296,48	48.496,48	32.222,30	16.274,18	31.340,69	-17.000,00	
		72370000 Unterhaltung der Betriebs- und Geschäftsausstattung	8.400,00	900,00	9.300,00	8.201,32	1.098,68	8.394,55	-400,00	
		72380000 Unterhaltung der geringwertigen Geräte, Ausrüstungs- und sonstige Gebrauchsgegenstände	14.500,00	4.300,00	18.800,00	8.535,99	10.264,01	7.005,18	-7.900,16	
		72543000 Kostenerstattungen an Gemeinden	84.200,00	0,00	84.200,00	78.334,68	5.865,32	87.575,58	0,00	
		72559000 Kostenerstattungen an den sonstigen privaten Bereich	78.000,00	0,00	78.000,00	70.098,93	7.901,07	72.099,27	0,00	
13.	-	Zuwendungen, Umlagen und sonstige Transferauszahlungen	1.125.600,00	0,00	1.125.600,00	1.110.755,84	14.844,16	1.027.470,08	0,00	74
		74143000 Zuweisungen und Zuschüsse für laufende Zwecke an Gemeinden und Gemeindeverbände	200.000,00	0,00	200.000,00	197.185,25	2.814,75	191.805,02	0,00	
		74159000 Zuweisungen und Zuschüsse für laufende Zwecke an den sonstigen privaten Bereich	46.000,00	0,00	46.000,00	39.673,40	6.326,60	20.916,46	0,00	
		74190000 Zuweisungen und Zuschüsse für laufende Zwecke an Sonstige	6.800,00	0,00	6.800,00	3.165,00	3.635,00	1.650,00	0,00	
		74310000 Gewerbesteuerumlage	35.000,00	0,00	35.000,00	32.937,49	2.062,51	26.530,56	0,00	
		74421000 Allgemeine Umlagen an Landkreise	530.300,00	0,00	530.300,00	530.304,05	-4,05	511.052,12	0,00	
		74422000 Allgemeine Umlagen an Amt oder geschäftsführende Gemeinde	226.700,00	0,00	226.700,00	226.700,12	-0,12	194.739,61	0,00	
		74430000 Allgemeine Umlagen an Zweckverbände	80.800,00	0,00	80.800,00	80.790,53	9,47	80.776,31	0,00	
15.	-	Zinsauszahlungen und sonstige Finanzauszahlungen	25.300,00	0,00	25.300,00	30.716,71	-5.416,71	29.916,15	0,00	77
		77420000 Zinsauszahlungen und sonstige Finanzauszahlungen an das Land	4.100,00	0,00	4.100,00	3.882,69	217,31	6.277,60	0,00	
		77510000 Zinsauszahlungen und sonstige Finanzauszahlungen an inländische Kreditinstitute (inländischer Geldmarkt)	11.800,00	0,00	11.800,00	11.677,95	122,05	10.822,39	0,00	



Finanzrechnung 2025

Gemeinde: 12 Gemeinde Rosenow

Nr.	Einzahlungs- und Auszahlungsarten (gemäß § 45 Absatz 2 i.V.m. § 3 Absatz 1 Satz 1 GemHVO-Doppik)	Ermächti- gungen des Haushalts- jahres	Übertragene Ermächti- gungen aus Haushalts- vorjahren	Gesamt- ermäch- tigungen im Haus- haltsjahr	Ergebnis des Haushalts- jahres	Abweichung im Haus- haltsjahr	Ergebnis des Haus- haltsvor- jahres	Übertra- gung von Ermäch- tigungen in Haushalts- folgejahre	Erläuterung	
		in €	in €	in €	in €	in €	in €	in €	Kontonummer	
		1	2	3	4	5	6	7		
	77512000 Zinsauszahlungen und sonstige Finanzauszahlungen an inländische Sparkassen (inländischer Geldmarkt)	9.400,00	0,00	9.400,00	15.156,07	-5.756,07	12.816,16	0,00		
16.	-	Sonstige laufende Auszahlungen	129.500,00	67.721,94	197.221,94	146.825,91	50.396,03	110.073,13	600,00	76
		76120000 Auszahlungen für Aus- und Fortbildung, Umschulung	4.300,00	0,00	4.300,00	789,16	3.510,84	1.045,80	0,00	
		76130000 Auszahlungen für übernommene Reisekosten für Dienstreisen und Dienstgänge	700,00	550,00	1.250,00	547,50	702,50	672,30	0,00	
		76131000 Fahrtkostenerstattung	500,00	0,00	500,00	0,00	500,00	0,00	0,00	
		76150000 Auszahlungen für Dienst- und Schutzkleidung, persönliche Ausrüstungsgegenstände	16.400,00	8.400,00	24.800,00	30.721,62	-5.921,62	13.696,36	-600,00	
		76190000 Sonstige Personalnebenaufwendungen	6.300,00	0,00	6.300,00	1.384,28	4.915,72	2.382,66	0,00	
		76210000 Mieten, Pachten und Erbbauzinsen	9.600,00	0,00	9.600,00	9.047,33	552,67	9.488,58	0,00	
		76220000 Leasing	11.200,00	0,00	11.200,00	11.104,80	95,20	15.271,27	0,00	
		76250000 Sachverständigen-, Gerichts- und ähnliche Auszahlungen	41.300,00	58.771,94	100.071,94	58.163,80	41.908,14	37.246,92	0,00	
		76310000 Büromaterial	100,00	0,00	100,00	364,67	-264,67	0,00	0,00	
		76320000 Fachliteratur, Zeitschriften	300,00	0,00	300,00	169,60	130,40	165,50	0,00	
		76340000 Telefon, Datenübertragungskosten	3.300,00	0,00	3.300,00	2.807,83	492,17	2.951,51	0,00	
		76360000 Öffentlichkeitsarbeit	1.500,00	0,00	1.500,00	2.417,22	-917,22	0,00	0,00	
		76390000 Sonstige Geschäftsauszahlungen	7.300,00	0,00	7.300,00	8.211,23	-911,23	7.661,30	0,00	
		76410000 Versicherungsbeiträge	1.900,00	0,00	1.900,00	1.714,87	185,13	1.568,51	0,00	
		76411000 Gebäudeversicherungen	17.900,00	0,00	17.900,00	12.574,15	5.325,85	12.327,95	0,00	
		76414000 Unfallversicherungen	3.700,00	0,00	3.700,00	2.664,50	1.035,50	2.529,60	0,00	
		76420000 Beiträge zu Wirtschaftsverbänden, Berufsvertretungen und Vereinen	1.500,00	0,00	1.500,00	1.550,80	-50,80	1.359,22	0,00	
		76537962 Umsatzsteuer 19 %	0,00	0,00	0,00	0,00	0,00	1.165,65	0,00	
		76690000 Sonstige laufende Auszahlungen für besondere Finanzauszahlungen	0,00	0,00	0,00	0,00	0,00	250,00	0,00	
		76812000 Grundsteuer A für gemeindeeigene Grundstücke	0,00	0,00	0,00	1.021,53	-1.021,53	0,00	0,00	
		76813000 Grundsteuer B für gemeindeeigene Grundstücke	0,00	0,00	0,00	961,02	-961,02	0,00	0,00	
		76930000 Repräsentationen	1.700,00	0,00	1.700,00	610,00	1.090,00	290,00	0,00	
17	=	Summe der laufenden Auszahlungen (Summe der Nummern 10 bis 16)	2.179.800,00	254.789,57	2.434.589,57	1.980.795,56	453.794,01	1.792.962,19	135.900,16	
18.	=	jahresbezogener Saldo der laufenden Ein- und Auszahlungen vor planmäßiger Tilgung (Saldo der Nummern 9 und 17)	-413.900,00	-194.489,57	-608.389,57	233.209,47	-841.599,04	694.985,77	-135.900,16	



Finanzrechnung 2025

Gemeinde: 12 Gemeinde Rosenow

Nr.	Einzahlungs- und Auszahlungsarten (gemäß § 45 Absatz 2 i.V.m. § 3 Absatz 1 Satz 1 GemHVO-Doppik)		Ermächti- gungen des Haushalts- jahres	Übertragene Ermächti- gungen aus Haushalts- vorjahren	Gesamt- ermäch- tigungen im Haus- haltsjahr	Ergebnis des Haushalts- jahres	Abweichung im Haus- haltsjahr	Ergebnis des Haus- haltsvor- jahres	Übertra- gung von Ermäch- tigungen in Haushalts- folgejahre	Erläuterung
			in €	in €	in €	in €	in €	in €	in €	Kontonummer
			1	2	3	4	5	6	7	
19.	+	Einzahlungen aus Investitionszuwendungen	55.100,00	254.500,00	309.600,00	326.755,64	-17.155,64	368.605,23	0,00	681, 683
		68142000 Investitionszuwendungen vom Land	55.100,00	254.500,00	309.600,00	321.756,42	-12.156,42	254.618,00	0,00	
		68143000 Investitionszuwendungen von Gemeinden und Gemeindeverbänden	0,00	0,00	0,00	4.999,22	-4.999,22	14.235,14	0,00	
		68150000 Investitionszuwendungen vom privaten Bereich	0,00	0,00	0,00	0,00	0,00	80.000,00	0,00	
		68176200 Anzahlungen auf Sonderposten zum Anlagevermögen vom Land	0,00	0,00	0,00	0,00	0,00	19.752,09	0,00	
20.	+	Einzahlungen aus Beiträgen und ähnlichen Entgelten	25.100,00	0,00	25.100,00	29.957,60	-4.857,60	25.145,95	0,00	682, 683
		68260000 Anzahlungen für Beiträge	0,00	0,00	0,00	0,00	0,00	25.145,95	0,00	
		68264000 Anzahlungen für Beiträge vom öffentlichen Bereich	25.100,00	0,00	25.100,00	29.957,60	-4.857,60	0,00	0,00	
21.	+	Einzahlungen aus Anlagevermögen	850.000,00	0,00	850.000,00	1.944,00	848.056,00	5.056,00	0,00	684-686
		68510290 Einzahlungen für Sonstige unbebaute Grundstücke	0,00	0,00	0,00	1.944,00	-1.944,00	4.056,00	0,00	
		68520399 Einzahlungen für Sonstige Gebäude, Bauten	850.000,00	0,00	850.000,00	0,00	850.000,00	0,00	0,00	
		68560714 Einzahlungen für Brand-, Rettungs- und Katastrophenschutzfahrzeuge	0,00	0,00	0,00	0,00	0,00	1.000,00	0,00	
22.	+	Einzahlungen aus sonstigen Ausleihungen und Kreditgewährungen	0,00	0,00	0,00	0,00	0,00	1.275,67	0,00	687
		68722000 Einzahlungen aus sonstigen Ausleihungen und Kreditgewährungen von Unternehmen, mit denen ein Beteiligungsverhältnis besteht / Nicht börsennotierte Gesellschaften	0,00	0,00	0,00	0,00	0,00	1.275,67	0,00	
24.	=	Summe der Einzahlungen aus Investitionstätigkeit (Summe der Nummern 19 bis 23)	930.200,00	254.500,00	1.184.700,00	358.657,24	826.042,76	400.082,85	0,00	
25.	-	Auszahlungen für Anlagevermögen	354.400,00	347.596,89	701.996,89	72.800,08	629.196,81	470.022,80	3.900,00	781,784-786
		78510299 Auszahlungen für Sonstige unbebaute Grundstücke und grundstücksgleiche Rechte / Sonstige	100.000,00	0,00	100.000,00	0,00	100.000,00	0,00	0,00	
		78520395 Auszahlungen für Brand- und Katastrophenschutzeinrichtungen	0,00	39.000,00	39.000,00	0,00	39.000,00	39.990,12	0,00	
		78531480 Auszahlungen für Grundstücke von Straßen, Wegen, Plätzen und Verkehrslenkungsanlagen	10.000,00	0,00	10.000,00	0,00	10.000,00	0,00	0,00	
		78560713 Auszahlungen für Baufahrzeuge, Zugmaschinen, Kipper, Kranfahrzeuge	0,00	6.000,00	6.000,00	0,00	6.000,00	0,00	0,00	
		78560714 Auszahlungen für Brand-, Rettungs- und Katastrophenschutzfahrzeuge	0,00	0,00	0,00	0,00	0,00	340.267,73	0,00	
		78560739 Auszahlungen für Sonstige Betriebsvorrichtungen	7.000,00	0,00	7.000,00	7.999,00	-999,00	0,00	0,00	
		78570821 Auszahlungen für Betriebsausstattung	6.200,00	40.500,00	46.700,00	43.299,52	3.400,48	19.172,09	-3.900,00	
		78570822 Auszahlungen für Geschäftsausstattung	4.500,00	30.000,00	34.500,00	1.355,41	33.144,59	0,00	0,00	
		78590960 Auszahlungen für Anlagen im Bau	226.700,00	232.096,89	458.796,89	20.146,15	438.650,74	70.592,86	0,00	



Finanzrechnung 2025

Gemeinde: 12 Gemeinde Rosenow

Nr.	Einzahlungs- und Auszahlungsarten (gemäß § 45 Absatz 2 i.V.m. § 3 Absatz 1 Satz 1 GemHVO-Doppik)		Ermächti- gungen des Haushalts- jahres	Übertragene Ermächti- gungen aus Haushalts- vorjahren	Gesamt- ermäch- tigungen im Haus- haltsjahr	Ergebnis des Haushalts- jahres	Abweichung im Haus- haltsjahr	Ergebnis des Haus- haltsvor- jahres	Übertra- gung von Ermäch- tigungen in Haushalts- folgejahre	Erläuterung
			in €	in €	in €	in €	in €	in €	in €	Kontonummer
			1	2	3	4	5	6	7	
28	=	Summe der Auszahlungen aus Investitionstätigkeit (Summe der Nummern 25 bis 27)	354.400,00	347.596,89	701.996,89	72.800,08	629.196,81	470.022,80	3.900,00	
29	=	Saldo der Ein- und Auszahlungen aus Investitionstätigkeit (Saldo der Nummern 24 und 28)	575.800,00	-93.096,89	482.703,11	285.857,16	196.845,95	-69.939,95	-3.900,00	
30.	=	Finanzmittelüberschuss/Finanzmittelfehlbetrag (Summe der Nummern 18 und 29)	161.900,00	-287.586,46	-125.686,46	519.066,63	-644.753,09	625.045,82	-139.800,16	
31.	+	Einzahlungen aus der Aufnahme von Krediten für Investitionen und Investitionsförderungsmaßnahmen <i>69253000 Aufnahme von Krediten für Investitionen vom inländischen Geldmarkt / Laufzeit mehr als 5 Jahre</i>	0,00 0,00	0,00 0,00	0,00 0,00	0,00 0,00	0,00 0,00	0,00 0,00	0,00 0,00	691 + 692
32.	-	Auszahlungen für planmäßige Tilgung von Krediten für Investitionen und Investitionsförderungsmaßnahmen <i>79242300 Tilgung von Krediten für Investitionen vom Land / Laufzeit mehr als 5 Jahre</i> <i>79253000 Tilgung von Krediten für Investitionen vom inländischen Geldmarkt / Laufzeit mehr als 5 Jahre</i>	96.200,00 38.200,00 58.000,00	0,00 0,00 0,00	96.200,00 38.200,00 58.000,00	97.827,43 38.065,99 59.761,44	-1.627,43 134,01 -1.761,44	103.324,18 48.068,50 55.255,68	0,00 0,00 0,00	791 + 792
33.	-	Sonstige Auszahlungen zur Tilgung von Krediten für Investitionen und Investitionsförderungsmaßnahmen <i>79253200 außerplanmäßige Tilgung von Krediten für Investitionen vom inländischen Geldmarkt / Laufzeit mehr als 5 Jahre</i>	0,00 0,00	0,00 0,00	0,00 0,00	0,00 0,00	0,00 0,00	200.000,00 200.000,00	0,00 0,00	791 + 792
34.	=	Saldo der Ein- und Auszahlungen aus Krediten für Investitionen und Investitionsförderungsmaßnahmen (Nummern 31 abzüglich Nummern 32 und 33)	-96.200,00	0,00	-96.200,00	-97.827,43	1.627,43	-303.324,18	0,00	
35.	=	Saldo der durchlaufenden Geldern und ungeklärten Zahlungsvorgänge	0,00	0,00	0,00	4.437,94	-4.437,94	-193.934,99	0,00	699 J. 799
36.	=	Veränderung der Forderungen und der Verbindlichkeiten aus Krediten zur Sicherung der Zahlungsfähigkeit gegenüber dem Amt (Summe der Nummern, 40, 44 und 45)	65.700,00	-287.586,46	-221.886,46	425.677,14	-647.563,60	127.786,65	-139.800,16	
37.		Jahresbezogener Saldo der laufenden Ein- und Auszahlungen (Saldo der Nummern 18 und 32)	-510.100,00	-194.489,57	-704.589,57	135.382,04	-839.971,61	591.661,59	-135.900,16	
38.		Saldo der laufenden Ein- und Auszahlungen zum 31. Dezember des Vorjahres	-----	-----	-368.138,13	391.661,59	-----	-----	-----	
39.		Saldo der laufenden Ein- und Auszahlungen zum 31. Dezember des Haushaltsjahres (Summe der Nummern 37 und 38)	-----	-----	-1.072.727,70	527.043,63	-----	-----	-----	

*** Ende der Liste "Finanzrechnung" ***

Entwicklung Einwohnerzahlen zum 31.12.



Hebesätze

	2024	2025	2026	Landesdurchschnitt
Grundsteuer A	320	338	338	361
Grundsteuer B	375	440	440	405
Gewerbesteuer	380	380	380	362

Amtsumlage und Kreisumlage (in €)

	2024	2025	2026
Amtsumlage	194.739,61	226.700	244.100
Kreisumlage	511.052,12	530.300	583.300

Kredite (in €)

Investitionskredite 31.12.2025	1.303.139,52
Tilgung 2026	370.400,00
Außerplanmäßige Tilgung	0
Zinsen	28.800
Neuaufnahme im Haushaltsjahr 2026	0,00
Investitionskredite 31.12.2026	932.739,52
Kassenkredite Stand 01.01.2026	0,00
Höchstbetrag im Haushaltsjahr	174.500

Haushaltsausgleich (in €)

	2024	2025	2026
Ergebnishaushalt	654.609,13	-128.300	-266.800
Finanzhaushalt	391.661,59	-510.100	-953.600

Stellenplan (VzÄ)


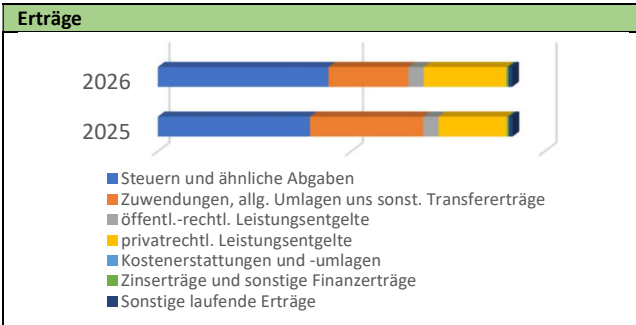
	2024	2025	2026
	1,8205	1,8205	1,8205

Erträge (in €)

	2025	2026
Steuern und ähnliche Abgaben	787.700	883.900
Grundsteuer A	35.700	38.500
Grundsteuer B	113.000	115.000
Gewerbesteuer	200.000	250.000
Anteil Einkommensteuer	372.000	399.300
Anteil Umsatzsteuer	63.000	76.800
Hundesteuer	4.000	4.300
Zuwendungen, allgemeine Umlagen und sonstige Transfererträge	584.900	411.600
Schlüsselzuweisungen	446.900	225.200
Zuweisungen und Zuschüsse für laufende Zwecke vom Landkreis	0	30.000
Zuweisungen und Zuschüsse für laufende Zwecke von privaten Unternehmen	70.000	70.000
Auflösung von Sonderposten aus Zuwendungen	61.700	72.500
Auflösung von sonstigen Sonderposten	6.300	13.900
Erträge der sozialen Sicherung	0	0
Öffentlich-rechtliche Leistungsentgelte	79.900	79.900
Gebühr Wasser- und Bodenverband	78.700	78.600
sonstige	1.200	1.300
Privatrechtliche Leistungsentgelte	351.600	426.600
Mieten, Pachten, Erbbauzinsen	34.400	29.600
Miete (Wohnungswirtschaft)	316.600	396.600
sonstige	600	400
Kostenerstattungen und Kostenumlagen	300	300
von Land	200	200
von Gemeinden und Gemeindeverbänden	100	100
Andere aktivierte Eigenleistungen	0	0
Zinserträge und sonstige Finanzerträge	10.000	10.000
aus Wertpapieren des Anlagevermögens	10.000	10.000
Sonstige laufende Erträge	20.000	20.000
Konzessionsabgaben	20.000	20.000
Summe der Erträge	1.834.400	1.832.300

Aufwendungen (in €)

	2025	2026
Personalaufwendungen	124.300	129.300
Aufwendungen für Sach- und Dienstleistungen	775.100	864.100
Aufwendungen für Gas, Strom, Wasser	233.600	221.600
Unterhaltung und Bewirtschaftung der Grundstücke, Außenanlagen, Gebäude und Gebäudeeinrichtungen	260.700	266.300
Unterhaltung der Infrastruktur	52.500	125.000
Fahrzeugunterhaltung	43.200	45.800
Unterhaltung der Betriebs- und Geschäftsausstattung	22.900	41.000
Kostenerstattungen an Gemeinden	84.200	86.400
Kostenerstattungen an den sonstigen privaten Bereich	78.000	78.000
Abschreibungen (nicht zahlungswirksam)	238.000	270.400
Zuwendungen, Umlagen und sonstige Transferaufwendungen	1.125.600	1.189.100
Zuweisungen und Zuwendungen für laufende Zwecke	252.800	257.800
Gewerbesteuerumlage	35.000	23.100
Kreisumlage	530.300	583.300
Amtsumlage	226.700	244.100
Allg. Umlagen an Zweckverbände	80.800	80.800
Aufwendungen der sozialen Sicherung	0	0
Zinsaufwendungen und sonstige Finanzaufwendungen	25.300	28.800
Sonstige laufende Aufwendungen	129.500	117.300
Sonst. Personalaufwendungen (Aus- und Fortbildung, Dienst- und Schutzbekleidung u.ä.)	28.200	29.900
Mieten	9.600	12.400
Leasing	11.200	11.200
Sachverständigen-, Gerichts- und ähnliche Aufwendungen	41.300	21.500
Geschäftsaufwendungen (Büromaterial, Telefon, Datenübertragung, Repräsentationen u. ä.)	14.200	15.400
Unterbringung von Fundtieren	0	0
Versicherungen	23.500	23.000
Sonstige	1.500	3.900
Summe der Aufwendungen	2.312.500	2.599.000



Investitionsprogramm (in €)				
		Aus- zahlungen	Ein- zahlungen	Eigen- anteil
11402	Liegenschaften Ankauf/Tausch v. Flächen und Verkauf Wohnblock	23.000	600.000	-577.000
11403	Gemeindearbeiter Erwerb Straßenreinigungsgerät 15.000 € Auflagen Arbeitsschutz 2.000 €	17.000	0	17.000
12606	FFW Luplow Stabilisierungssystem 3.500 € Energiebox 3.200 €	6.700	0	6.700
42402	Eigene Sportstätten Energetische Sanierung Sportlerheim	809.700	480.000	329.700
57100	Mischgebiet Erschließung Mischgebiet	50.000	0	50.000
57302	Speicher Tarnow Vorhänge Brand- und Schallschutz	15.000	0	15.000
	Summe	921.400	1.080.000	-158.600

Teilergebnishaushalte (in €)			
		2025	2026
THH 1 Innere Verwaltung			
11104	Gemeindevertretung	-32.900	-33.500
11401	Gemeindeverwaltung	-41.900	-10.100
12100	Wahlen	-3.300	-1.600
12299	Standesamt	-7.500	-8.600
THH 2 Schule, Jugend, Sport, Kultur und Soziales			
21102	Schulkostenbeiträge Grundsch.	-124.000	-130.000
21502	Schulkostenbeiträge Realschule	-48.000	-40.000
28100	Heimat- und Kulturpflege	-9.100	-11.100
28101	Seniorenbetreuung	-200	-200
33100	Förderung v. Trägern der Wohlfahrtspflege	-500	-500
36100	Förderung v. Kindern in Tages- einrichtungen/Tagespflege	-200.000	-210.000
36200	Jugendarbeit	-300	-300
36602	Spielplätze	-10.600	-11.300
42100	Förderung des Sports	-1.700	-1.700
42402	Eigene Sportstätten	-4.200	-4.100
57500	Tourismus der Gemeinde	-1.900	-1.000
THH 3 Finanzen und Liegenschaften			
11402	Liegenschaften	7.700	2.700
11408	Gemeindliche Wohnungen	-28.300	9.300
11409	Schulgebäude (vermietet)	13.600	13.600
11411	Heizanlage	3.700	3.700
11412	Gemeindeturnhalle	-25.800	-33.400
54000	Konzessionsabgaben	20.000	20.000
57302	Speicher Tarnow	-22.100	-17.400
57303	Dampfhaus Schwandt	-9.800	-6.400
57305	Fachwerkscheune Luplow	-27.200	-18.000
THH 4 Zentrale Finanzleistungen			
61100	Steuern, allg. Zuw. u Umlagen	442.600	258.600
61200	Sonst. allg. Finanzwirtschaft	-25.300	-29.100
62600	Beteiligungen, Anteile, Wert- papiere des Anlagevermögens	10.000	10.000
THH 5 Sicherheit und Ordnung			
12201	Ordnungsangelegenheiten	-500	-800
12605	Freiwillige Feuerwehr Rosenow	-131.500	-162.500
12606	Freiwillige Feuerwehr Luplow	-84.600	-63.900
55305	Friedhof	-4.200	-4.700
THH 6 Bauen			
11403	Gemeindearbeiter	-129.500	-136.900
51100	Räumliche Planungs- und Entwicklungsarbeit	-33.800	-12.800
53800	Abwasserbeseitigung	-3.100	-3.100
53702	Deponie OVVD	70.000	70.000
54100	Gemeindestraßen	-128.600	-187.500
54500	Winterdienst	-2.500	-5.000
55102	Badestelle	-700	-1.300
55203	WBV	-2.100	-2.200
55204	Bodenschutz	-500	-1.000



Gemeinde Rosenow

Taschenhaushalt 2026