

# Beschlussvorlage

2026/SVS/273

öffentlich

# Stadtvertretung der Reuterstadt

# Stavenhagen

## Haushaltssatzung der Reuterstadt Stavenhagen für das Haushaltsjahr 2026

<i>Organisationseinheit:</i> Kämmerei <i>Bearbeiter:</i> Berit Neumann	<i>Datum:</i> 07.04.2026 <i>Einreicher:</i>
---	---

<i>Beratungsfolge</i>	<i>Geplante Sitzungstermine</i>	<i>Ö / N</i>
Finanzausschuss (Vorberatung)	14.04.2026	Ö
Hauptausschuss (Vorberatung)	22.04.2026	N
Stadtvertretung der Reuterstadt Stavenhagen (Entscheidung)	29.04.2026	Ö

### Beschlussvorschlag

Die Stadtvertretung beschließt die als Anlage beigefügte Haushaltssatzung der Reuterstadt Stavenhagen für das Haushaltsjahr 2026.

### Sachverhalt

Haushaltssatzung der Reuterstadt Stavenhagen

Der Haushaltsausgleich kann weder im Ergebnishaushalt noch im Finanzhaushalt erreicht werden. Auch für die Folgejahre kann kein Ausgleich erzielt werden.

Ursachen sind u. a. die rückläufigen Realsteuererträge sowie die steigenden Aufwendungen für Personal, Dienstleistungen usw.

Die geplante Kreditaufnahme für Investitionen und Investitionsförderungsmaßnahmen beträgt 3.485.500 EUR.

Der Höchstbetrag für Kassenkredite wird auf 9.053.100 EUR festgesetzt.

Diese Haushaltssatzung ist das Ergebnis umfangreicher Erörterungen in den Ausschüssen.

### Finanzielle Auswirkungen:

Ja	Nein		
1. Gesamtkosten der Maßnahmen (Beschaffungs-/ Herstellungskosten) €	2. Jährliche Folgekosten/ -lasten €	3. Finanzierung/ Eigenanteil (i.d.R. = Kreditbedarf) €	4. Einmalige oder jährliche laufende Haushaltsbelastung (Mittelabfluss, Kapitaldienst, Folgelasten ohne kalkulatorische Kosten) €
Veranschlagung im Ergebnishaushalt im HH-Jahr: Sachkonto:	Veranschlagung im Finanzhaushalt im HH-Jahr: Finanzkonto:		Keine Veranschlagung

### Anlage/n

1	Haushaltssatzung 2026 (öffentlich)
2	Haushaltsplan 2026 (öffentlich)

--	--

## **Haushaltssatzung der Reuterstadt Stavenhagen für das Haushaltsjahr 2026**

Aufgrund der § 45 i.V.m. § 47 der Kommunalverfassung des Landes Mecklenburg-Vorpommern wird nach Beschluss der Stadtvertretung vom 29.04.2026 und nach Bekanntgabe der rechtsaufsichtlichen Entscheidung zu den genehmigungspflichtigen Festsetzungen folgende Haushaltssatzung erlassen:

### **§ 1 Ergebnis- und Finanzhaushalt**

Der Haushaltsplan für das Haushaltsjahr 2026 wird

1. im Ergebnishaushalt auf		
einen Gesamtbetrag der Erträge von	10.386.000	EUR
einen Gesamtbetrag der Aufwendungen auf	16.749.600	EUR
ein Jahresergebnis nach Veränderung der Rücklagen von	-6.031.400	EUR
2. im Finanzhaushalt auf		
a) einen Gesamtbetrag der laufenden Einzahlungen von	9.732.700	EUR
einen Gesamtbetrag der laufenden Auszahlungen <sup>1</sup> von	15.662.600	EUR
einen jahresbezogenen Saldo der laufenden Ein- und Auszahlungen von	-5.929.900	EUR
b) einen Gesamtbetrag der Einzahlungen aus der Investitionstätigkeit von	642.400	EUR
einen Gesamtbetrag der Auszahlungen aus der Investitionstätigkeit von	1.953.200	EUR
einen Saldo aus Ein- und Auszahlungen aus der Investitionstätigkeit von	-1.310.800	EUR

festgesetzt.

---

<sup>1</sup> einschließlich Auszahlungen für die planmäßige Tilgung von Krediten für Investitionen und Investitionsförderungsmaßnahmen

## **§ 2 Kredite für Investitionen und Investitionsförderungsmaßnahmen**

Der Gesamtbetrag der vorgesehenen Kreditaufnahmen ohne Umschuldungen (Kreditermächtigung) wird festgesetzt auf 3.485.500 EUR

## **§ 3 Verpflichtungsermächtigungen**

Verpflichtungsermächtigungen werden nicht veranschlagt.

## **§ 4 Kassenkredite**

Der Höchstbetrag der Kassenkredite wird festgesetzt auf 9.053.100 EUR

## **§ 5 Hebesätze**

Die Hebesätze für die Realsteuern werden wie folgt festgesetzt:

1. Grundsteuer
  - a) für die land- und forstwirtschaftlichen Flächen (Grundsteuer A) auf 330 v. H.
  - b) für die Grundstücke (Grundsteuer B) auf 407 v. H.
2. Gewerbesteuer auf 360 v. H.

## **§ 6 entfällt**

## **§ 7 Stellen gemäß Stellenplan**

Die Gesamtzahl der im Stellenplan ausgewiesenen Stellen beträgt 75,4356 Vollzeitäquivalente (VzÄ).

## § 8 Weitere Vorschriften

### Nachrichtliche Angaben:

1. Zum Ergebnishaushalt  
Das Ergebnis zum 31. Dezember des Haushaltsjahres beträgt voraussichtlich -18.594.885 EUR
  
2. Zum Finanzhaushalt  
Der Saldo der laufenden Ein- und Auszahlungen zum 31. Dezember des Haushaltsjahres beträgt voraussichtlich -11.437.703 EUR
  
3. Zum Eigenkapital  
Der Stand des Eigenkapitals zum 31. Dezember des Haushaltsjahres beträgt voraussichtlich 8.799.386 EUR

Die rechtsaufsichtliche Genehmigung wurde am xx.xx.2026 erteilt.

Stavenhagen, den xx.xx.2026

Stefan Guzu  
Bürgermeister

# Vorbericht zum Haushaltsplan 2026

## Inhaltsverzeichnis

Vorbericht zum_Haushaltsplan 2026 .....	7
1. Allgemeine Angaben zur Reuterstadt Stavenhagen.....	5
1.1. Daten und Fakten der Reuterstadt Stavenhagen.....	5
1.1.1. Organisation der Reuterstadt Stavenhagen .....	5
1.1.2. Organe der Reuterstadt Stavenhagen.....	6
1.1.3. Der Organisationsaufbau der Reuterstadt Stavenhagen stellt sich wie folgt dar:.....	6
1.1.4. Gemeindefläche.....	7
1.1.5. Entwicklung der Einwohnerzahlen (Stand 30.12.2023) Die Reuterstadt Stavenhagen hatte per 31.12.2023 4.876 Einwohner. Zum 31.12.2024 wurden 35 Geburten und 124 Sterbefälle ausgewiesen. Die Anzahl der Sterbefälle übersteigt die Anzahl der Geburten.....	7
1.1.6. Standortvorteile für die Bevölkerung.....	8
2. Überblick über die Entwicklung der Haushaltswirtschaft .....	11
2.1. Darstellung des Haushaltsausgleiches .....	11
2.1.1. Haushaltsausgleich des Ergebnishaushaltes und Entwicklung des Jahresergebnisses im Finanzplanungszeitraum.....	11
2.2. Entwicklung des Saldos der laufenden Ein- und Auszahlungen sowie der planmäßigen Tilgung.....	13
2.3. Übersicht über die Entwicklung des Eigenkapitals.....	15
2.3.1. Gesamtdarstellung .....	15
2.3.2. Entwicklung Kapitalrücklagen.....	17
2.3.2.1. Allgemeine Kapitalrücklage .....	18
2.3.2.2. Zweckgebundene Kapitalrücklage.....	18
2.3.3. Entwicklung der Ergebnismrücklagen.....	19
2.3.3.1. Rücklage für Belastungen aus dem Kommunalen Finanzausgleich.....	20
2.3.3.2. Sonstige zweckgebundene Ergebnismrücklagen.....	20

## Haushaltsplan der Reuterstadt Stavenhagen für das Haushaltsjahr 2026

3. Entwicklung der Rahmenbedingungen.....	21
3.1. Übersicht über die Entwicklung der wichtigsten Erträge, sowie der laufenden Einzahlungen (ohne Erträge und Einzahlungen der sozialen Sicherung) .	21
3.1.1. Erträge und Einzahlungen aus Steuern und ähnlichen Abgaben .....	24
3.1.1.1. Grundsteuer A .....	25
3.1.1.2. Grundsteuer B .....	26
3.1.1.3. Gewerbesteuer.....	27
3.1.2. Erträge und Zuwendungen, allgemeine Umlagen und sonstige Transfererträge/-einzahlungen.....	29
3.1.2.1. - 3.1.2.3. Schlüsselzuweisungen, Bedarfszuweisungen, sonstige allgemeine Zuweisungen.....	30
3.1.2.4. Zuweisungen und Zuschüsse für laufende Zwecke .....	30
3.1.2.5. Finanzausstattung im Zeitraum 2023 bis 2029.....	32
Finanzausstattung im Zeitraum 2023-2029.....	33
3.1.3. Erträge und Einzahlungen aus Leistungsentgelten, Kostenumlagen und Kostenerstattungen .....	34
3.1.3.1. Abwassergebühren .....	34
3.1.3.2. Sonstige privatrechtliche Leistungsentgelte .....	35
3.1.3.3. Mieten und Pachten.....	35
3.1.3.4. Kostenerstattungen und Kostenumlagen.....	35
3.1.4. Sonstige Erträge und laufende Einzahlungen .....	36
3.1.4.1. Ordnungsrechtliche Erträge / Einzahlungen .....	37
3.1.4.2. Säumniszuschläge, Mahngebühren, Zustellgebühren.....	37
3.1.4.3. Konzessionsabgaben .....	37
3.1.4.4. Sonstige Erstattungen .....	37
3.1.5. Zinserträge/ -einzahlungen und sonstige Finanzerträge/-einzahlungen.....	38
3.1.5.1. Bankzinsen.....	38

## Haushaltsplan der Reuterstadt Stavenhagen für das Haushaltsjahr 2026

3.1.5.2. Sonstige Zinsen / Dividenden .....	39
3.1.5.3. Finanzerträge aus Beteiligungen .....	39
3.2. Wichtige Aufwendungen und Auszahlungen .....	40
3.2.1. Personal- und Versorgungsaufwendungen und -auszahlungen.....	42
3.2.2. Aufwendungen und Auszahlungen für Sach- und Dienstleistungen .....	45
3.2.2.1. Aufwendungen / Auszahlungen für Energie / Wasser / Abwasser / Abfall.....	46
3.2.2.2. Unterhaltungsaufwendungen / -auszahlungen.....	46
3.2.2.3. Bewirtschaftungsaufwendungen / -auszahlungen.....	47
3.2.2.4. weitere Verwaltungs- und Betriebsaufwendungen .....	47
3.2.2.5. Kostenerstattungen (ohne Sozialbereich) .....	48
3.2.2.6. Sonstige Aufwendungen / Auszahlungen.....	48
3.2.2.7. Sonstige Aufwendungen / Auszahlungen für Sach- und Dienstleistungen .....	48
3.2.3. Abschreibungen/ Erträge aus der Auflösung von Sonderposten zum Anlagevermögen .....	49
3.2.3.1. Abschreibungen zum Umlaufvermögen.....	50
3.2.4. Zuwendungen, Umlagen und Transferaufwendungen sowie -auszahlungen .....	51
3.2.4.1. Zuweisungen und Zuschüsse für laufende Zwecke .....	52
3.2.4.2. Amts- und Kreisumlage .....	53
3.2.4.3. Allgemeine Zuweisungen.....	56
3.2.4.4. Gewerbesteuerumlage .....	56
3.2.5. Sonstige laufende Aufwendungen und Auszahlungen .....	57
3.2.5.1. Sonstige Personal- und Versorgungsaufwendungen / -auszahlungen.....	58
3.2.5.2. Aufwendungen / Auszahlungen für die Inanspruchnahme von Rechten und Diensten .....	58
3.2.5.3. Geschäftsaufwendungen / -auszahlungen .....	58

## Haushaltsplan der Reuterstadt Stavenhagen für das Haushaltsjahr 2026

3.2.5.4. Sonstige .....	58
3.2.6. Zinsaufwendungen/-auszahlungen und sonstige Finanzaufwendungen/-auszahlungen .....	59
3.2.6.1. Bankzinsen.....	60
Zinsen für Kassenkredite .....	60
3.2.6.2. Sonstige Zinsaufwendungen / -auszahlungen .....	60
3.3. Investitionen.....	61
3.4. Investitionskredite und Liquiditätskredite .....	65
3.4.1. Entwicklung der Investitionskredite 2010 – 2029 .....	65
3.4.2. Entwicklung der Kredite zur Sicherung der Zahlungsfähigkeit.....	65
3.6. Übersicht über die Entwicklung Belastung des Haushalts durch bilanzierungsfähige kreditähnliche Rechtsgeschäfte in den Haushaltsvorjahren, im Haushaltsjahr sowie im Finanzplanungszeitraum .....	67
3.7. Übersicht über die aus Verpflichtungsermächtigungen in den einzelnen Haushaltsjahren voraussichtlich fällig werdenden Auszahlungen .....	68
3.8. Übersicht über den voraussichtlichen Stand der Verbindlichkeiten.....	69
4. Übersicht über freiwillige Leistungen 2026.....	70
4.1. Übersicht über freiwillige Leistungen 2025.....	72
4.2. Ergänzungen .....	73
5. Nachweis der dauernden Leistungsfähigkeit.....	73
6. Fazit und Ausblick .....	74
7. Stellenplan .....	74
8. Hinweis zu den Jahresrechnungen .....	75

## 1. Allgemeine Angaben zur Reuterstadt Stavenhagen

Der Haushaltsplan der Reuterstadt Stavenhagen für das Haushaltsjahr 2026 wurde entsprechend den Bestimmungen der Kommunalverfassung des Landes Mecklenburg-Vorpommern, den Bestimmungen der Gemeindehaushaltsverordnung-Doppik Mecklenburg-Vorpommern, dem Schreiben des Ministeriums für Inneres, Bau und Digitalisierung Mecklenburg-Vorpommern – Orientierungsdaten für die Haushaltsplanung 2026 vom 27. November 2025 – sowie den Zuarbeiten der Ämter der Stadtverwaltung erarbeitet.



Quelle: Wikimedia Commons

### 1.1. Daten und Fakten der Reuterstadt Stavenhagen

#### 1.1.1. Organisation der Reuterstadt Stavenhagen

Die mecklenburgische Stadt Stavenhagen ist Amtssitz des Amtes Stavenhagen und führt seit dem 12. Juli 1949 die Bezeichnung Reuterstadt vor ihrem Namen. Für seine Umgebung ist der Ort ein Grundzentrum.

Gemäß § 148 Kommunalverfassung M-V verwaltet die Stadt Stavenhagen das Amt Stavenhagen. Die Reuterstadt Stavenhagen ist geschäftsführende Gemeinde des Amtes Stavenhagen nach § 126 Abs. 1 Satz 3 Kommunalverfassung M-V.

Zu Stavenhagen gehören die Ortsteile Basepohl, Basepohl am See, Klockow, Kölpin, Neubauhof, Pribbenow, Wüstgrabow, Neu-Jürgenstorf und Stavenhof.

Zum Amt Stavenhagen gehören die Gemeinden Bredenfelde, Briggow, Grammentin, Gülzow, Ivenack, Jürgenstorf, Kittendorf, Knorrendorf, Mölln, Ritzerow, Rosenow, Reuterstadt Stavenhagen und Zettemin.

Die Reuterstadt Stavenhagen gehört zum Landkreis Mecklenburgische Seenplatte.

### 1.1.2. Organe der Reuterstadt Stavenhagen

- der Bürgermeister, Herr Stefan Guzu, seit 01.01.2020
- die Stadtvertretung

Die 17 Sitze der Stadtvertretung verteilen sich seit der letzten Kommunalwahl am 09. Juni 2024 folgendermaßen auf die Parteien und Gruppierungen:

CDU	6 Sitze
DIE LINKE	2 Sitze
Unabhängige Fraktion Stavenhagen	4 Sitze
Alternative für Deutschland	1 Sitz
Einzelbewerber	1 Sitz.

3 Sitze der Stadtvertretung bleiben unbesetzt (keine Ersatzpersonen).

Präsident der Stadtvertretung ist Herr Klaus Rißer (CDU).

### 1.1.3. Der Organisationsaufbau der Reuterstadt Stavenhagen stellt sich wie folgt dar:

Bei der Stadt sind 78 Bedienstete (75,4356 VzÄ) beschäftigt.

Die Verwaltung ist auf 4 Ämter aufgeteilt:

- **Hauptamt**  
Zum Hauptamt gehören folgende Bereiche:  
Personalangelegenheiten, Sitzungsdienst, EDV, Wahlen, Standesamt, Schulen, Kindereinrichtungen / Jugendarbeit, städtische Sporteinrichtungen, Fritz-Reuter-Literaturmuseum, Kultur, Stadtbibliothek.
- **Kämmerei**  
Zur Kämmerei gehören folgende Bereiche:  
Kämmerei, Stadtkasse, Steuern, Geschäftsbuchhaltung, Vollstreckung, Stadtwald, Beteiligungsverwaltung.
- **Bauamt**  
Zum Bauamt gehören folgende Bereiche:  
Hoch- und Tiefbau, Bauleitplanung, Städtebauliches Sondervermögen, Verwaltung gemeindlicher Wohnungen, Liegenschaften.
- **Ordnungsamt**  
Zum Ordnungsamt gehören folgende Bereiche:  
Feuerwehr, Gewerbeangelegenheiten, Ordnungs- und Meldewesen, Märkte, Wohngeld.
- **Bauhof**  
Straßenreinigung, Winterdienst, Pflege öffentlicher Grünanlagen usw., Waldbad

## Haushaltsplan der Reuterstadt Stavenhagen für das Haushaltsjahr 2026

### 1.1.4. Gemeindefläche

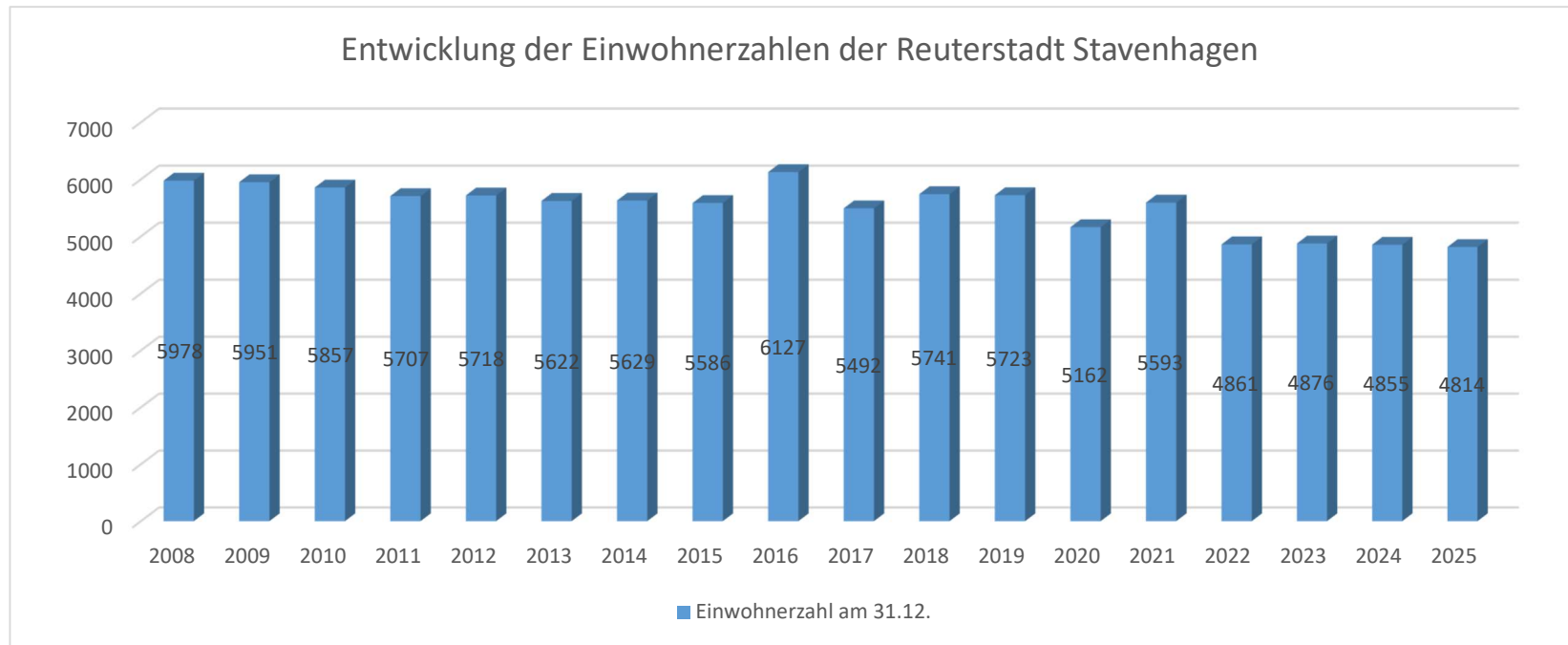
Sie umfasst eine Fläche von 40,8 km<sup>2</sup> mit folgender Aufteilung:

Basepohl / Basepohl am See	mit 11,8899 km <sup>2</sup>
Klockow	mit 5,6368 km <sup>2</sup>
Kölpin	mit 2,8437 km <sup>2</sup>
Neubauhof	mit 2,4254 km <sup>2</sup>
Pribbenow	mit 2,9315 km <sup>2</sup>
Wüstgrabow	mit 2,2684 km <sup>2</sup>
Stavenhagen	mit 12,8000 km <sup>2</sup>

### 1.1.5. Entwicklung der Einwohnerzahlen (Stand 30.12.2023)

Die Reuterstadt Stavenhagen hatte per 31.12.2023 4.876 Einwohner. Zum 31.12.2024 wurden 35 Geburten und 124 Sterbefälle ausgewiesen. Die Anzahl der Sterbefälle übersteigt die Anzahl der Geburten.

Jahr	Bevölkerungsstand lt. Statistischem Amt (31.12)	Anzahl der Geburten	Anzahl der Sterbefälle	
2009	5.951	44	83	
2010	5.857	52	89	
2011	5.707	47	93	
2012	5.718	39	95	
2013	5.622	53	115	
2014	5.629	36	100	
2015	5.586	42	109	
2016	6.127	46	111	
2017	5.493	36	112	
2018	5.741	27	144	
2019	5.723	52	120	
2020	5.162	37	115	
2021	5.593	40	137	
2022	4.861	lt. Zensus per 15.05.2022	37	114
2023	4.876		15	115
2024	4855		34	124
2025	4814	Stand 30.06.2025	23	149



### 1.1.6. Standortvorteile für die Bevölkerung

Die Reuterstadt Stavenhagen mit einer leistungsstarken Wirtschaft und einer modernen Infrastruktur ist ein starker Wirtschaftsstandort im Landkreis Mecklenburgische Seenplatte. Neben einer Vielzahl kleinerer Gewerbe-, Handwerks- und Dienstleistungsunternehmen sind auch große Betriebe mit produzierendem Charakter angesiedelt. Bedeutende Logistikunternehmen stärken ebenfalls das wirtschaftliche Potential der Stadt. Die Reuterstadt Stavenhagen hatte mit der Ausweisung eines 23 ha großen Sonder- und Gewerbegebietes sowie eines 55 ha großen Industriegebietes gleich unmittelbar nach der Wende (Erschließung 1991 – 1993) sehr gute Voraussetzungen für die Investoren geschaffen. So haben sich unter anderem die Firmen NETTO Aps&Co.KG, K + P Logistik GmbH, LKW-Center Petersen GmbH, Bio-Eichenmühle GmbH&Co.KG, Viebahn Stahl- und Metallbau GmbH & Co.KG, L.I.T. Logistik-Information-Transport Spedition GmbH, EEW GmbH & Co.KG, Dachser GmbH, Diakonie Behindertenwerkstatt, sowie weitere kleinere Unternehmen im Industrie- und Gewerbegebiet der Stadt niedergelassen. Darüber hinaus gelang es nach der Wende, vorhandene Firmen erfolgreich zu privatisieren, wie beispielsweise das Unternehmen Pfanni (jetzt Aviko Rixona). Vorhandene kleine Handwerksbetriebe – wie die Bäckerei Hatscher – entwickelten sich zu mittelständischen Unternehmen. Nach Abzug der Bundeswehr vom Standort Basepohl wurde das hinterlassene Areal im Zuge der Konversion in mehreren Bauabschnitten zum Industrie- und Gewerbebestandort umgewandelt:

## Haushaltsplan der Reuterstadt Stavenhagen für das Haushaltsjahr 2026

41,8 ha      B-Plangebiet 14, „Kaserne Mecklenburgische Schweiz /Nordteil und Technikbereich Lützow-Kaserne“  
 62 ha        B-Plangebiet 17, „Kaserne Mecklenburgische Schweiz-Südteil“

Im Haushaltsjahr 2022 wurde der letzte Bauabschnitt für die Erschließung und den teilweisen Rückbau und damit die Konversionsmaßnahme insgesamt erfolgreich abgeschlossen.

Die wichtigste Aufgabe des Stadtparlaments bestand und besteht auch weiterhin darin, die Wirtschaft zu stärken, Arbeitsplätze zu schaffen, äußerst günstige Bedingungen für die Unternehmen zu gewährleisten und die Lebensbedingungen in der Reuterstadt zu verbessern.

Für die Bevölkerung stehen folgende Einrichtungen zur Verfügung:

- |   |                     |                     |                                       |   |
|---|---------------------|---------------------|---------------------------------------|---|
| - | Kindertagesstätten: | Kita „Mischka“      | Träger: AWO Sozialdienst gGmbH Demmin |   |
|   |                     |                     |                                       | 48 Krippenplätze<br>123 Kindergartenplätze<br>18 Hortplätze |
|   |                     | Kita „Grünschnabel“ | Träger: AWO Cura gGmbH Stavenhagen    |   |
|   |                     |                     |                                       | 12 Krippenplätze<br>10 Kindergartenplätze<br>44 Hortplätze  |
|   |                     | Kita „Lütt Matten“  | Träger: JUL gemeinnützige GmbH        |   |
|   |                     |                     |                                       | 36 Krippenplätze<br>72 Kindergartenplätze<br>66 Hortplätze  |
- |   |          |                           |                                 |                   |                   |
|---|----------|---------------------------|---------------------------------|-------------------|-------------------|
| - | Schulen: | Fritz-Reuter-Grundschule  | Träger: Reuterstadt Stavenhagen | Schuljahr 2024/25 | 207 Schüler*innen |
|   |          | Reuterstädter Schulcampus | Träger: Reuterstadt Stavenhagen | Schuljahr 2024/25 | 641 Schüler*innen |
- Stadtbibliothek – Medienbestand: 23.000
- Seniorenclub, Malchiner Straße
- |   |                              |                          |  |
|---|------------------------------|--------------------------|--|
| - | Fritz-Reuter-Literaturmuseum | Besucher per 31.12.2025: | 10.162 (inkl. Abendveranstaltungen/ Lesungen, Fritz-Reuter-Festspiele) |
|---|------------------------------|--------------------------|--|
- |   |         |                          |        |
|---|---------|--------------------------|--------|
| - | Waldbad | Besucher per 15.09.2025: | 34.000 |
|---|---------|--------------------------|--------|

## Haushaltsplan der Reuterstadt Stavenhagen für das Haushaltsjahr 2026

- Kinder- und Jugendfreizeitzentrum Stavenhagen      Träger: AWO Sozialdienst gGmbH
  
- Sporthallen:    Zweifeld-Sporthalle                    - August-Seidel-Straße 19  
                  Einfeldsporthalle                    - Straße des Friedens 1  
                  Turnhalle Grundschule                - Goethestraße 14  
                  Turnhalle Budokan Torite e.V.       - Goethestraße 17
  
- Sportplätze:    Waldstadion Stavenhagen  
                  Pribbenow  
                  Schulsportanlage August-Seidel-Straße
  
- Mehrgenerationenhaus mit Beratungszentrum Träger: AWO Sozialdienst gGmbH
  
- Seniorenheime bzw. diverse Seniorenwohnanlagen
  
- 38 städtische Vereine
  
- Gesundheitswesen:    3 Zahnärzte  
                              6 Allgemeinmediziner  
                              1 Facharzt für Innere Medizin  
                              2 Fachärzte für Frauenheilkunde und Geburtshilfe  
                              1 Fachärztin für Orthopädie  
                              sowie 1 Psychologische Psychotherapeutin

Folgende Städtepartnerschaften bestehen:

- mit der Stadt Preetz (Schleswig-Holstein) seit dem 07.Juli 1990
- mit der Stadt Werdohl (Nordrhein-Westfalen) seit dem 10.August 1990
- mit der Stadt Silale (Litauen) seit dem 01. November 1994.

## Haushaltsplan der Reuterstadt Stavenhagen für das Haushaltsjahr 2026

### 2. Überblick über die Entwicklung der Haushaltswirtschaft

#### 2.1. Darstellung des Haushaltsausgleiches

##### 2.1.1. Haushaltsausgleich des Ergebnishaushaltes und Entwicklung des Jahresergebnisses im Finanzplanungszeitraum

Gemäß § 16 Absatz 1 Nummer 1 GemHVO-Doppik ist der Haushalt in der Planung ausgeglichen, wenn der Ergebnishaushalt unter Berücksichtigung von noch nicht ausgeglichenen Fehlbeträgen aus Haushaltsvorjahren keinen Fehlbetrag ausweist.

Lfd. Nr.		Jahr	Jahresergebnis	Jahresergebnis je Einwohner (Stand 31.12.2024)
				(in €)
		1	2	3
<b>1.</b>	<b>Aus Haushaltsvorjahren vorzutragende Beträge</b>			
1.1.	Weitere Haushaltsvorjahre Ergebnis in Summe	<del>2021</del>	1.563.752,44	269,47
1.2.	5. Haushaltsvorjahr (Ergebnis)	2021	4.877.635,72	918,69
1.3.	4. Haushaltsvorjahr (Ergebnis)	2022	-2.973.840,45	-512,47
1.4.	3. Haushaltsvorjahr (Ergebnis)	2023	-4.254.837,23	-1.375,57
1.5.	2. Haushaltsvorjahr (vorläufiges Ergebnis)	2024	-3.763.995,72	-775,28
1.6.	1. Haushaltsvorjahr (Plan)	2025	-8.012.200	-1.650,30
<b>2.</b>	<b>Ansatz des Haushaltsjahres</b>	2026	-6.031.400	-1.242,31
<b>3.</b>	<b>Summe / Saldo zum Ende des Haushaltsjahres</b>	<b>2026</b>	<b>-18.594.885</b>	<b>-3.830,05</b>
<b>4.</b>	<b>Ansätze der Haushaltsfolgejahre</b>			
4.1.	1. Haushaltsfolgejahr	2027	-6.530.300	-1.345,07
4.2.	2. Haushaltsfolgejahr	2028	-6.199.400	-1.276,91
4.3.	3. Haushaltsfolgejahr	2029	-6.750.200	-1.390,36
<b>5.</b>	<b>Summe / Saldo zum Ende des Finanzplanungszeitraumes</b>	<b>2029</b>	<b>-38.074.785</b>	<b>-7.842,39</b>

Bei der Ermittlung des Haushaltsausgleichs im Ergebnishaushalt sind Vorträge aus Haushaltjahren mit einer kameralen Rechnungslegung nicht zu berücksichtigen (Umstieg von Kameralistik auf Doppik mit dem Haushaltsjahr 2012). Erstmals wurde mit dem Haushaltsjahr 2013 ein negatives Jahresergebnis ausgewiesen. Kumuliert belaufen sich diese Verluste bis zum Ende des Finanzplanungszeitraumes auf -38.074.785 €.

**Im Haushaltsjahr 2026 ist der Haushaltsausgleich im Ergebnishaushalt gem. § 16 Absatz 1 Nummer 1 GemHVO-Doppik nicht gegeben, da im Ergebnishaushalt ein negatives Jahresergebnis ausgewiesen wird.**

Durch die noch nicht bestätigten bzw. noch nicht aufgestellten Jahresrechnungen für die Haushaltsjahre 2023, 2024 und 2025 ist eine belastbare Aussage zum Ergebnis zum Ende des Finanzplanungszeitraumes derzeit nicht möglich. Es kann aber davon ausgegangen werden, dass der Saldo in Höhe von -38.074.785 € in dieser Höhe nicht gerechtfertigt ist. Weiterhin kann aber bereits jetzt festgestellt werden, dass in den Jahren 2026 bis 2029 ein negatives Jahresergebnis auf der Basis der gegenwärtigen Planung zu erwarten ist.

### Anmerkung

Im Haushaltsjahr 2018 erhielt die Reuterstadt Stavenhagen gem. § 22 a Abs. 3 Nr. 2 – 4, Abs. 4 und 5 FAG M-V eine Zuweisung in Höhe von 4.427.185,47 € aus dem Kommunalen Entschuldungsfonds M-V.

## Haushaltsplan der Reuterstadt Stavenhagen für das Haushaltsjahr 2026

### 2.2. Entwicklung des Saldos der laufenden Ein- und Auszahlungen sowie der planmäßigen Tilgung

Lfd. Nr.		Jahr	Saldo der laufenden Ein- und Auszahlungen	Saldo der laufenden Ein- und Auszahlungen	planmäßige Tilgung von Investitionskrediten	planmäßige Tilgung von Investitionskrediten	In Haushaltsfolgejahre vorzutragene Beträge	In Haushaltsfolgejahre vorzutragene Beträge
				je Einwohner		je Einwohner		je Einwohner
		(in €)						
		1	2	3	4	5	6	7
<b>1.</b>	<b>Aus Haushaltsvorjahren vorzutragende Beträge</b>		<b>2011 (aus kameraler Zeit)</b>			<b>2.780.777,21</b>		
1.1.	Weitere Haushaltsvorjahre Ergebnis in Summe	2020	4.124.323,62	721,50	0,00	0,00	4.888.990,53	843,62
1.2.	5. Haushaltsvorjahr (Ergebnis)	2021	8.511.142,41	1.496,60	0,00	0,00	13.400.132,94	2.379,55
1.3.	4. Haushaltsvorjahr (Ergebnis)	2022	-2.272.425,41	-391,59	0,00	0,00	11.127.707,53	1.917,58
1.4.	3. Haushaltsjahr (Ergebnis)	2023	-5.990.533,19	-1.228,58	0,00	0,00	5.137.174,34	1.053,56
1.5.	2. Haushaltsjahr (Plan)	2024	-2.791.478	-574,97	0	0,00	2.345.696,69	483,15
1.6.	1. Haushaltsjahr (Plan)	2025	-7.658.500	-1.577,45	195.000	40,16	-5.507.803	-1.134,46
<b>2.</b>	<b>Ansatz des Haushaltsjahres</b>	<b>2026</b>	<b>-5.667.800</b>	<b>-1.167,42</b>	<b>262.100</b>	<b>53,99</b>	<b>-11.437.703</b>	<b>-2.355,86</b>
<b>3.</b>	<b>Summe / Saldo zum Ende des Haushaltsjahres</b>	<b>2026</b>					<b>-11.437.703</b>	<b>-2.355,86</b>
<b>4.</b>	<b>Ansätze der Haushaltsfolgejahre</b>							
4.1.	1. Haushaltsfolgejahr	2027	-5.846.400	-1.204,20	270.100	55,63	-17.554.203	-3.615,70
4.2.	2. Haushaltsfolgejahr	2028	-5.622.800	-1.158,15	278.400	57,34	-23.455.403	-4.831,19
4.3.	3. Haushaltsfolgejahr	2029	-6.231.200	-1.283,46	286.900	59,09	-29.973.503	-6.173,74
<b>5.</b>	<b>Summe / Saldo zum Ende des Finanzplanungszeitraumes</b>	<b>2029</b>					<b>-29.973.503</b>	<b>-6.173,74</b>

## Haushaltsplan der Reuterstadt Stavenhagen für das Haushaltsjahr 2026

Bei der Ermittlung des Haushaltsausgleiches im Finanzhaushalt ist der Bestand an liquiden Mitteln zum Ende des letzten Haushaltsjahres mit einer kameralen Rechnungslegung, soweit er dem Bereich der laufenden Ein- und Auszahlungen zuzurechnen ist, mit zu berücksichtigen. Dieser beträgt bei der Reuterstadt Stavenhagen 2.780.777,21 € für das Haushaltsjahr 2011.

Die obige Darstellung beinhaltet die Ergebnisse für die Haushaltsjahre 2020 – 2022, vorläufige Ergebnisse für die Haushaltsjahre 2023 und 2024 sowie die Planansätze für die Haushaltsjahre 2025 - 2029.

**Im Haushaltsjahr 2026 ist der Haushaltsausgleich im Finanzhaushalt gem. § 16 Absatz 1 Nummer 2 GemHVO-Doppik nicht gegeben, da unter Berücksichtigung von Vorträgen aus Haushaltsvorjahren kein positiver Saldo der laufenden Ein- und Auszahlungen ausgewiesen wird.**

Zum Ende des Finanzplanungszeitraumes kann auch kein positiver Saldo aufgezeigt werden. Ursachen dafür liegen vor allem in der stark rückläufigen Steuerkraft der Stadt Stavenhagen sowie in den im Verhältnis zu den Einzahlungen hohen Auszahlungen.

## Haushaltsplan der Reuterstadt Stavenhagen für das Haushaltsjahr 2026

### 2.3. Übersicht über die Entwicklung des Eigenkapitals

#### 2.3.1. Gesamtdarstellung

Lfd. Nr.		Jahr	Ergebnisvortrag ins Haushaltsfolgejahr	Rücklagen				Eigenkapital zum Ende des Haushaltsjahres	Eigenkapital zum Ende des Haushaltsjahres  je Einwohner
				Allgemeine Kapitalrücklage	Zweckgebundene Kapitalrücklagen	Rücklage kommunaler Finanzausgleich	Sonstige zweckgebundene Ergebnissrücklagen		
				(in €)					
		1	2	3	4	5	6	7	8
	Eröffnungsbilanz	2012		27.595.706,10				27.595.706,10	
<b>1.</b>	<b>Entwicklung in Haushaltsvorjahren</b>								
1.1.	Eigenkapital zum 31.12. des 6. Haushaltsvorjahr	2020	1.563.752,44	25.581.226,59	1.268.262,48	3.704.682,40	0,00	32.117.923,91	5.742,52
1.2.	5. Haushaltsvorjahr (Ergebnis)	2021	6.441.388,16	25.581.226,59	1.720.414,44	6.041.557,01	0,00	39.784.586,20	7.118,51
1.3.	4. Haushaltsvorjahr Ergebnis)	2022	3.467.547,71	25.581.226,59	1.044.110,46	4.735.420,50	0,00	34.828.305,26	6.001,78
1.4.	3. Haushaltsvorjahr (Ergebnis)	2023	-787.289,52	25.581.226,59	491.150,45	2.164.494,63	0,00	27.449.582,15	5.629,53
1.5.	2. Haushaltsvorjahr (vorl. Ergebnis)	2024	-4.551.285,00	25.581.226,59	592.654,23	0,00	0,00	21.622.595,82	4.434,49
1.6.	1. Haushaltsvorjahr (Plan)	2025	-12.563.485,00	25.581.226,59	592.654,23	0,00	0,00	13.610.395,82	2.791,30
<b>2.</b>	<b>Entwicklung im Haushaltsjahr (Planung)</b>	2026	-18.594.855,00	25.581.226,59	260.454,23			7.246.825,82	1.486,22
<b>3.</b>	<b>Bestand zum Ende des Haushaltsjahres</b>							<b>7.246.825,82</b>	<b>1.486,22</b>
<b>4.</b>	<b>Ansätze der Haushaltsfolgejahre</b>								
4.1.	1. Haushaltsfolgejahr (Plan)	2027	-25.125.185,00	25.581.226,59	260.454,23	0,00	0,00	716.495,82	146,94
4.2.	2. Haushaltsfolgejahr (Plan)	2028	-31.324.585,00	25.581.226,59	260.454,23	0,00	0,00	-5.482.904,18	-1.124,47
4.3.	3. Haushaltsfolgejahr (Plan)	2029	-38.074.785,00	25.581.226,59	260.454,23	0,00	0,00	-12.233.104,18	-2.508,84
5.	Bestand zum Ende des Finanzplanungszeitraumes	2029						<b>-12.233.104,18</b>	<b>-2.508,84</b>

Das Eigenkapital ist zum Ende des Haushaltsjahres positiv und zum Ende des Finanzplanungszeitraumes negativ. Es wird durch die geplanten negativen Jahresergebnisse im Finanzplanungszeitraum ein weiter stark abnehmendes Eigenkapital ausgewiesen.

Damit wird den Regelungen des § 43 Abs. 3 der Kommunalverfassung M-V, Überschuldungsverbot, nicht mehr entsprochen.

Das bisher vorhandene Eigenkapital ist aufgebraucht und es wird ein „nicht durch Eigenkapital gedeckter Fehlbetrag“ ausgewiesen.

## Haushaltsplan der Reuterstadt Stavenhagen für das Haushaltsjahr 2026

### 2.3.2. Entwicklung Kapitalrücklagen

Lfd. Nr.		Jahr	Allgemeine Kapitalrücklage				Zweckgebundene Kapitalrücklagen			
			Stand zu Beginn des Haushaltsjahres	Zuführung im Haushaltsjahr	Entnahme im Haushaltsjahr	Stand am Ende des Haushaltsjahres	Stand zu Beginn des Haushaltsjahres	Zuführung im Haushaltsjahr	Entnahme im Haushaltsjahr	Stand am Ende des Haushaltsjahres
			(in €)							
1	2	3	4	5	6	7	8	9		
<b>1.</b>	<b>Entwicklung in Haushaltsvorjahren</b>									
1.1.	5. Haushaltsvorjahr (Ergebnis)	2021	25.581.226,59	0,00	0,00	25.581.226,59	1.268.262,48	683.978,26	231.826,30	1.720.414,44
1.2.	4. Haushaltsvorjahr (Ergebnis)	2022	25.746.572,84	0,00	0,00	25.746.572,84	1.720.414,44	0,00	676.303,98	1.044.110,46
1.3.	3. Haushaltsvorjahr (Ergebnis)	2023	25.581.226,59	0,00	0,00	25.581.226,59	1.044.110,46	0,00	552.960,01	491.150,45
1.4.	2. Haushaltsvorjahr (vorl. Ergebnis)	2024	25.581.226,59	0,00	0,00	25.581.226,59	491.150,45	101.503,78	0,00	592.654,23
1.5.	1. Haushaltsvorjahr (Plan)	2025	25.581.226,59	0,00	0,00	25.581.226,59	592.654,23	0,00	0,00	592.654,23
<b>2.</b>	<b>Entwicklung im Haushaltsjahr (Planung)</b>	2026	25.581.226,59	0,00	0,00	25.581.226,59	592.654,23	178.200,00	510.400,00	260.454,23
<b>3.</b>	<b>Stand zum Ende des Haushaltsjahres</b>	2026				25.581.226,59				260.454,23
3.1.	Stand zum Ende des Haushaltsjahres je Einwohner					5.269,05				53,65
<b>4.</b>	<b>Ansätze der Haushaltsfolgejahre</b>									
4.1.	1. Haushaltsfolgejahr	2027	25.581.226,59	0,00	0,00	25.581.226,59	260.454,23	0,00	0,00	260.454,23
4.2.	2. Haushaltsfolgejahr	2028	25.581.226,59	0,00	0,00	25.581.226,59	260.454,23	0,00	0,00	260.454,23
4.3.	3. Haushaltsfolgejahr	2029	25.581.226,59	0,00	0,00	25.581.226,59	260.454,23	0,00	0,00	260.454,23
<b>5.</b>	<b>Stand zum Ende des 3. Haushaltsfolgejahres je Einwohner</b>					5.269,05				53,65

<sup>12</sup> Allgemeine Kapitalrücklage gemäß § 47 Absatz 5 Nummer 1.1.1. GemHVO-Doppik

<sup>13</sup> Zweckgebundene Kapitalrücklagen gemäß § 47 Absatz 5 Nummer 1.1.2. GemHVO-Doppik

#### 2.3.2.1. Allgemeine Kapitalrücklage

Für die Reuterstadt Stavenhagen liegen bestätigte Jahresrechnungen für die Jahre 2012 bis 2022 vor.

Für die Jahre 2023 bis 2029 kann nur auf Grund von vorläufigen Ergebnissen und der Haushaltsplanung (2024 bis 2029) die Berechnung der Kapitalrücklage erfolgen.

#### 2.3.2.2. Zweckgebundene Kapitalrücklage

Zuführungen werden in den Jahren 2026 bis 2029 in Höhe der Zuweisungen an Infrastrukturpauschale nach § 23 Absatz 3 FAG M-V getätigt. Über Entnahmen wird bei der Erstellung der Jahresabschlüsse 2024 bis 2029 zu entscheiden sein.

## Haushaltsplan der Reuterstadt Stavenhagen für das Haushaltsjahr 2026

### 2.3.3. Entwicklung der Ergebnissrücklagen

Lfd. Nr.		Jahr	Rücklage für Belastungen aus dem Kommunalen Finanzausgleich <sup>14</sup>				Sonstige zweckgebundene Ergebnissrücklagen <sup>15</sup>				
			Stand zum Beginn des Haushaltsjahres	Zuführungen im Haushaltsjahr	Entnahmen im Haushaltsjahr	Stand zum Ende des Haushaltsjahres	Stand zum Beginn des Haushaltsjahres	Zuführungen im Haushaltsjahr	Entnahmen im Haushaltsjahr	Stand zum Ende des Haushaltsjahres	
			(in €)								
			1	2	3	4	5	6	7	8	9
<b>1.</b>	<b>Entwicklung in Haushaltsvorjahren</b>										
1.1.	5. Haushaltsjahr (Ergebnis)	2021	3.704.682,40	2.570.926,00	234.051,39	6.041.557,01					
1.2.	4. Haushaltsjahr (Ergebnis)	2022	6.041.557,01	0,00	1.306.136,51	4.735.420,50	0,00	0,00	0,00	0,00	
1.3.	3. Haushaltsjahr (vorläuf. Ergebnis)	2023	4.735.420,50	0,00	2.570.925,87	2.164.494,63	0,00	0,00	0,00	0,00	
1.4.	2. Haushaltsjahr (Plan)	2024	2.164.494,63	0,00	2.164.494,63	0,00	0,00	0,00	0,00	0,00	
<b>1.5.</b>	<b>1. Haushaltsjahr (Plan)</b>	2025	0,00	0,00	0,00	0,00	0,00	0,00	0,00	0,00	
<b>2.</b>	<b>Entwicklung im Haushaltsjahr (Plan)</b>	2026	0,00	0,00	0,00	0,00	0,00	0,00	0,00	0,00	
<b>3.</b>	<b>Stand zum Ende des Haushaltsjahres</b>	2026				<b>0,00</b>				<b>0,00</b>	
<b>3.1.</b>	<b>Stand zum Ende des Haushaltsjahres je Einwohner</b>					0,00				0,00	
<b>4.</b>	<b>Ansätze der Haushaltsfolgejahre</b>										
4.1.	1. Haushaltsfolgejahr	2027	0,00	0,00	0,00	0,00	0,00	0,00	0,00	0,00	
4.2.	2. Haushaltsfolgejahr	2028	0,00	0,00	0,00	0,00	0,00	0,00	0,00	0,00	
4.3.	3. Haushaltsfolgejahr	2029	0,00	0,00	0,00	0,00	0,00	0,00	0,00	0,00	
<b>5.</b>	<b>Stand zum Ende des 3. Haushaltsjahres je Einwohner</b>					0,00				0,00	

<sup>14</sup> Rücklage für Belastungen aus dem Kommunalen Finanzausgleich gemäß § 47 Absatz 5 Nummer 1.2.1. GemHVO-Doppik

<sup>15</sup> Sonstige Zweckgebundene Ergebnissrücklagen gemäß § 47 Absatz 5 Nummer 1.2.2. GemHVO-Doppik

2.3.3.1. Rücklage für Belastungen aus dem Kommunalen Finanzausgleich

Ab dem Haushaltsjahr 2025 bis zum Ende des Finanzplanungszeitraumes 2028 werden keine Entnahmen bzw. Zuführung zur Rücklage veranschlagt. Der Bestand per 31.12.2023 in Höhe von ca. 2.164.520,50 € wurde im Haushaltsjahr 2024 entnommen und die Rücklage aufgelöst.

2.3.3.2. Sonstige zweckgebundene Ergebnismrücklagen

Zuführungen bzw. Entnahmen wurden im Zeitraum 2026 bis 2029 nicht geplant.

## 3. Entwicklung der Rahmenbedingungen

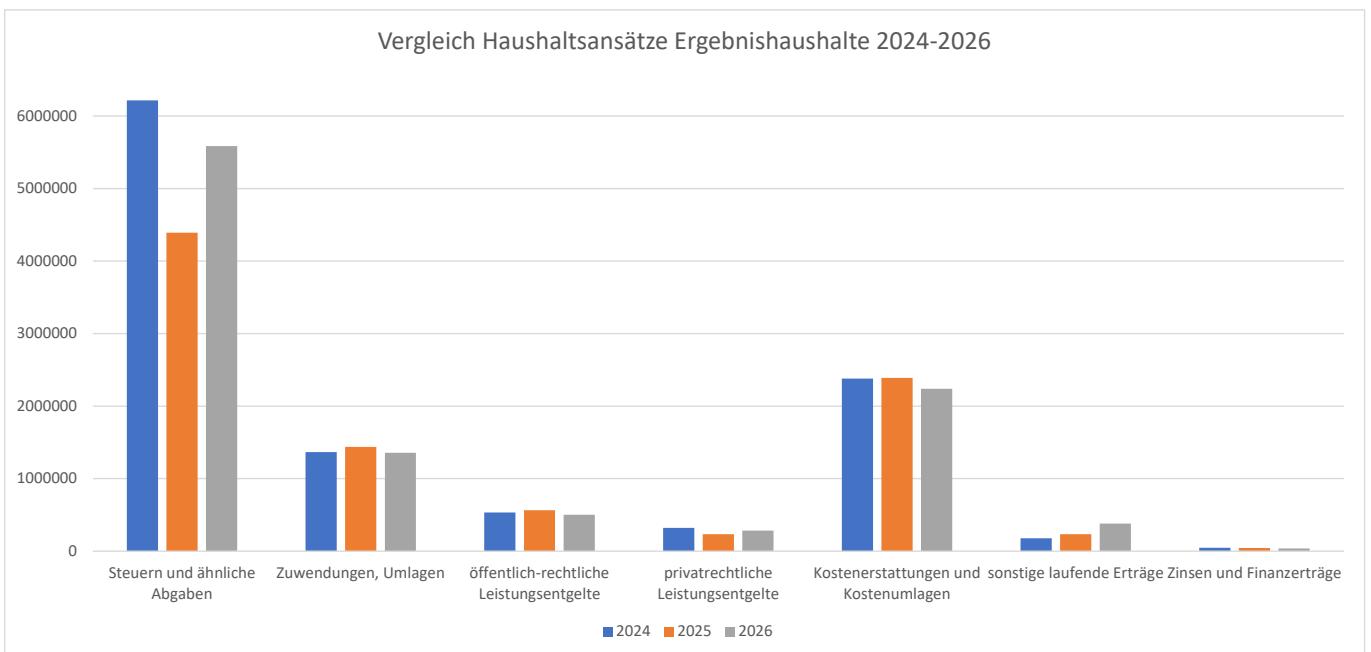
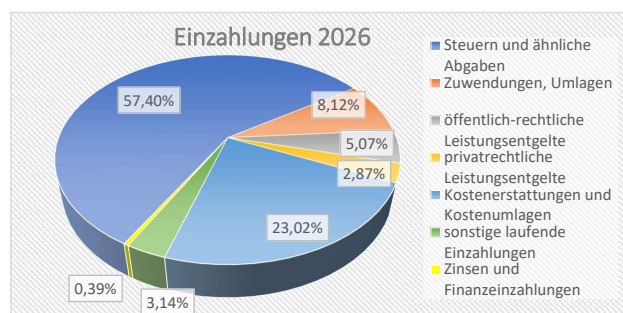
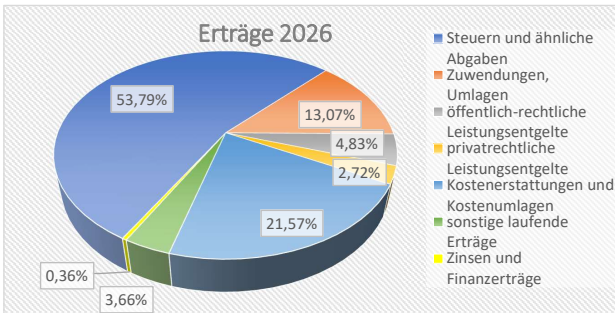
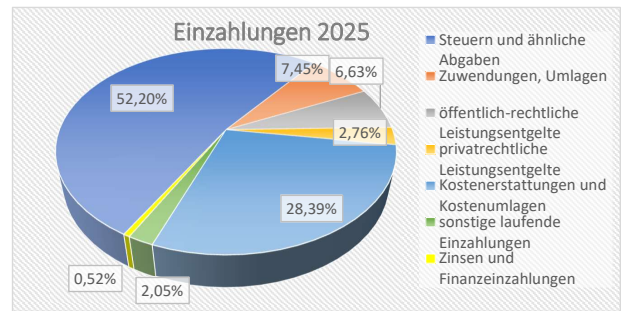
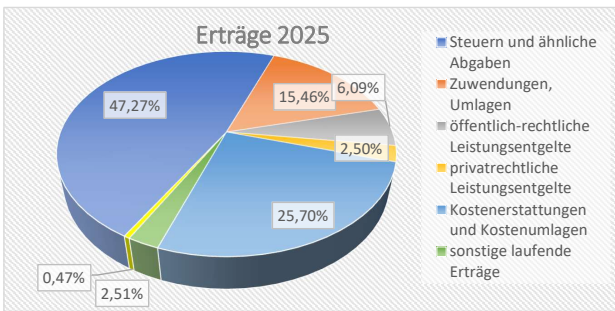
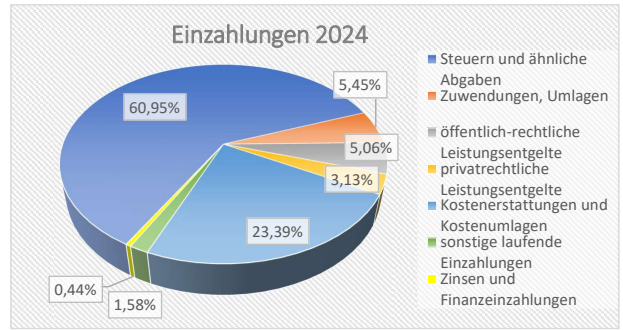
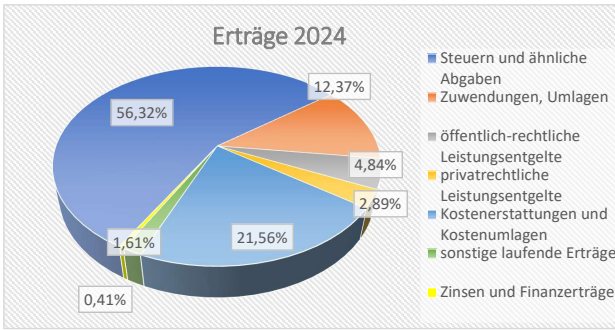
## 3.1. Übersicht über die Entwicklung der wichtigsten Erträge, sowie der laufenden Einzahlungen (ohne Erträge und Einzahlungen der sozialen Sicherung)

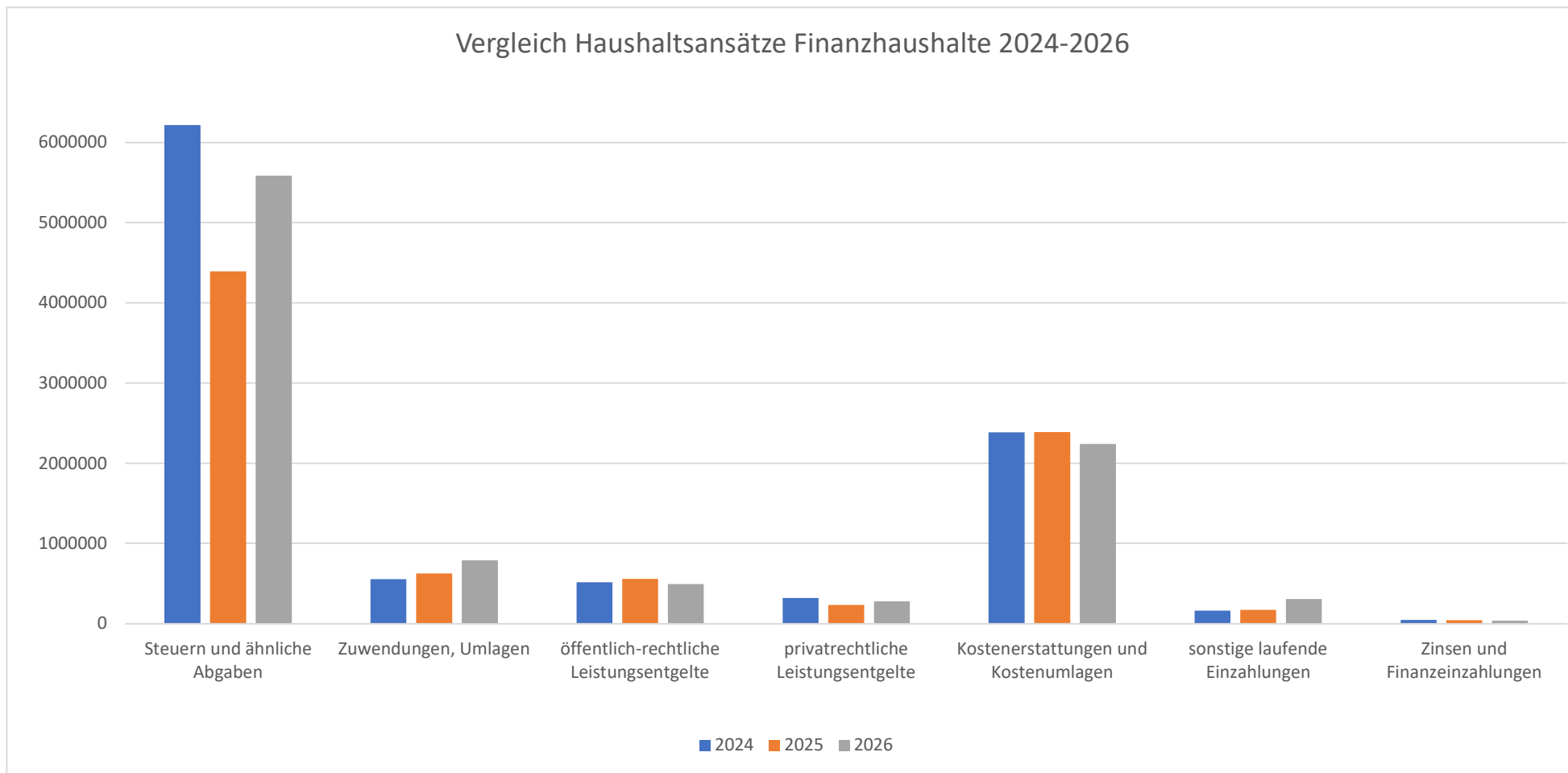
	2024		2025		2026		2027		2028		2029	
	Ertrag	Einzahlung	Ertrag	Einzahlung	Ertrag	Einzahlung	Ertrag	Einzahlung	Ertrag	Einzahlung	Ertrag	Einzahlung
	(in €)											
	1	2	3	4	5	6	7	8	9	10	11	12
<b>Steuern und ähnliche Abgaben</b>	<b>6.846.689,29</b>	<b>6.791.553,33</b>	<b>4.390.800</b>	<b>4.390.800</b>	<b>5.586.300</b>	<b>5.586.300</b>	<b>5.417.100</b>	<b>5.417.100</b>	<b>5.777.700</b>	<b>5.777.700</b>	<b>5.306.000</b>	<b>5.306.000</b>
davon u. a.												
- Grundsteuer A	41.623,67	41.593,34	39.200	39.200	48.600	48.600	48.600	48.600	48.600	48.600	48.600	48.600
- Grundsteuer B	792.184,10	783.492,57	448.300	448.300	435.100	435.100	435.100	435.100	435.100	435.100	435.100	435.100
- Gewerbesteuer	3.587.623,09	3.533.202,22	1.400.000	1.400.000	2.307.400	2.307.400	1.500.000	1.500.000	1.500.000	1.500.000	1.500.000	1.500.000
- Gemeindeanteil an der Einkommensteuer	1.628.633,24	1.645.482,97	1.692.300	1.692.300	1.816.400	1.816.400	2.234.200	2.234.200	2.470.300	2.470.300	2.161.500	2.161.500
- Gemeindeanteil an der Umsatzsteuer	771.638,36	763.360,66	786.400	786.400	958.200	958.200	1.178.600	1.178.600	1.303.100	1.303.100	1.140.200	1.140.200
- Hundesteuer	10.062,32	10.062,48	10.100	10.100	7.000	7.000	7.000	7.000	7.000	7.000	7.000	7.000
- Vergnügungssteuer	14.924,51	14.359,09	14.500	14.500	13.600	13.600	13.600	13.600	13.600	13.600	13.600	13.600
<b>Zuwendungen, allgemeine Umlagen, sonstige Transferleistungen</b>	<b>469.623,90</b>	<b>466.790,21</b>	<b>1.436.100</b>	<b>626.500</b>	<b>1.357.800</b>	<b>790.200</b>	<b>1.135.500</b>	<b>694.900</b>	<b>1.134.100</b>	<b>694.900</b>	<b>1.123.700</b>	<b>694.900</b>
davon u. a.												
- Schlüsselzuweisungen	0,00	0,00	0	0	367.900	367.900	367.900	367.900	367.900	367.900	367.900	367.900
- Bedarfszuweisungen	0,00	0,00	0	0	0	0	0	0	0	0	0	0
- sonstige allgemeine Zuweisungen	0,00	0,00	0	0	0	0	0	0	0	0	0	0
- Zuweisungen und Zuschüsse für lfd. Zwecke	469.623,90	466.790,21	626.500	626.500	422.300	422.300	327.000	327.000	327.000	327.000	327.000	327.000
- Auflösung von Sopo aus Zuwendungen	0,00		809.600		567.600		440.600		439.200		428.800	
<b>öffentlich-rechtliche Leistungsentgelte</b>	<b>544.951,51</b>	<b>544.798,08</b>	<b>565.500</b>	<b>557.700</b>	<b>501.700</b>	<b>493.800</b>	<b>510.400</b>	<b>502.500</b>	<b>510.400</b>	<b>502.500</b>	<b>510.400</b>	<b>502.500</b>
davon u. a.												
- Verwaltungsgebühren	223.912,75	223.377,89	214.500	214.500	210.200	210.200	213.400	213.400	213.400	213.400	213.400	213.400
- Benutzungsgebühren, Beiträge und ähnliche Entgelte	321.038,76	321.420,19	343.200	343.200	283.600	283.600	289.100	289.100	289.100	289.100	289.100	289.100
- Auflösung Sopo für Beiträge u.ä. Entgelte	0,00		7.800		7.900		7.900		7.900		7.900	
<b>privatrechtliche Leistungsentgelte</b>	<b>318.452,80</b>	<b>332.647,83</b>	<b>232.300</b>	<b>232.300</b>	<b>282.200</b>	<b>279.000</b>	<b>215.900</b>	<b>212.700</b>	<b>217.100</b>	<b>213.900</b>	<b>215.900</b>	<b>212.700</b>
davon u. a.												
- Mieten und Pachten	165.770,14	172.500,15	169.300	169.300	185.700	185.700	183.600	183.600	184.800	184.800	183.600	183.600
- sonstige privatrechtliche Leistungsentgelte	152.682,66	160.147,68	63.000	63.000	96.500	93.300	32.300	29.100	32.300	29.100	32.300	29.100
<b>Kostenerstattungen und Kostenumlagen</b>	<b>2.111.163,92</b>	<b>2.278.005,14</b>	<b>2.387.400</b>	<b>2.387.400</b>	<b>2.240.300</b>	<b>2.240.300</b>	<b>2.240.000</b>	<b>2.240.000</b>	<b>2.240.000</b>	<b>2.240.000</b>	<b>2.240.000</b>	<b>2.240.000</b>
<b>andere aktivierte Eigenleistungen</b>	<b>0,00</b>	<b>0,00</b>	<b>0</b>	<b>0</b>	<b>0</b>	<b>0</b>	<b>0</b>	<b>0</b>	<b>0</b>	<b>0</b>	<b>0</b>	<b>0</b>
<b>sonstige laufende Erträge / Einzahlungen</b>	<b>192.255,95</b>	<b>269.055,70</b>	<b>233.300</b>	<b>172.300</b>	<b>380.200</b>	<b>305.600</b>	<b>226.000</b>	<b>151.400</b>	<b>226.000</b>	<b>151.400</b>	<b>226.000</b>	<b>151.400</b>
davon u. a.												
- Ordnungsrechtliche Erträge/Einzahlungen	9.678,03	4.958,69	11.500	11.500	16.500	16.500	16.500	16.500	16.500	16.500	16.500	16.500
- Säumniszuschläge, Mahngebühren u. a.	24.620,73	71.696,14	13.600	13.600	17.500	17.500	13.200	13.200	13.200	13.200	13.200	13.200
- Konzessionsabgaben	118.463,20	145.856,20	121.400	121.400	120.000	120.000	120.000	120.000	120.000	120.000	120.000	120.000
- Sonstige	39.493,99	46.544,67	86.800	25.800	226.200	151.600	76.300	1.700	76.300	1.700	76.300	1.700
<b>Summe laufende Erträge/Einzahlungen aus Verwaltungstätigkeit</b>	<b>10.483.137,37</b>	<b>10.682.850,29</b>	<b>9.245.400</b>	<b>8.367.000</b>	<b>10.348.500</b>	<b>9.695.200</b>	<b>9.744.900</b>	<b>9.218.600</b>	<b>10.105.300</b>	<b>9.580.400</b>	<b>9.622.000</b>	<b>9.107.500</b>

	2024		2025		2026		2027		2028		2029	
	Ertrag	Einzahlung	Ertrag	Einzahlung	Ertrag	Einzahlung	Ertrag	Einzahlung	Ertrag	Einzahlung	Ertrag	Einzahlung
<b>Zins- und sonstige Finanzerträge/-einzahlungen</b>	<b>45.439,51</b>	<b>45.439,51</b>	<b>43.700</b>	<b>43.700</b>	<b>37.500</b>	<b>37.500</b>	<b>37.500</b>	<b>37.500</b>	<b>37.500</b>	<b>37.500</b>	<b>37.500</b>	<b>37.500</b>
davon u. a.												
- Dividenden	37.359,70	37.359,70	43.600	43.600	37.400	37.400	37.400	37.400	37.400	37.400	37.400	37.400
- Zinsen	8.079,81	8.079,81	100	100	100	100	100	100	100	100	100	100
<b>Ordentliche Erträge/Einzahlungen</b>	<b>10.528.576,88</b>	<b>10.728.289,80</b>	<b>9.289.100</b>	<b>8.410.700</b>	<b>10.386.000</b>	<b>9.732.700</b>	<b>9.782.400</b>	<b>9.256.100</b>	<b>10.142.800</b>	<b>9.617.900</b>	<b>9.659.500</b>	<b>9.145.000</b>
<b>Außerordentliche Erträge/Einzahlungen</b>	<b>0,00</b>	<b>0,00</b>	<b>0</b>	<b>0</b>	<b>0</b>	<b>0</b>	<b>0</b>	<b>0</b>	<b>0</b>	<b>0</b>	<b>0</b>	<b>0</b>
<b>Summe ordentliche und außerordentliche Erträge/Einzahlungen</b>	<b>10.528.576,88</b>	<b>10.728.289,80</b>	<b>9.289.100</b>	<b>8.410.700</b>	<b>10.386.000</b>	<b>9.732.700</b>	<b>9.782.400</b>	<b>9.256.100</b>	<b>10.142.800</b>	<b>9.617.900</b>	<b>9.659.500</b>	<b>9.145.000</b>
<b>Summe ordentliche und außerordentliche Erträge/Einzahlungen je EW</b>	<b>2.168,60</b>	<b>2.209,74</b>	<b>1.913,31</b>	<b>1.732,38</b>	<b>2.139,24</b>	<b>2.004,68</b>	<b>2.014,91</b>	<b>1.906,51</b>	<b>2.089,15</b>	<b>1.981,03</b>	<b>1.989,60</b>	<b>1.883,63</b>

Im Vergleich zum Vorjahr steigen die Erträge / Einzahlungen um 1.096.900 € im Ergebnishaushalt bzw. 1.322.000 € im Finanzhaushalt.

Für die Folgejahre 2027-2029 wurde eine vorsichtige Schätzung der Erträge / Einzahlungen vorgenommen.



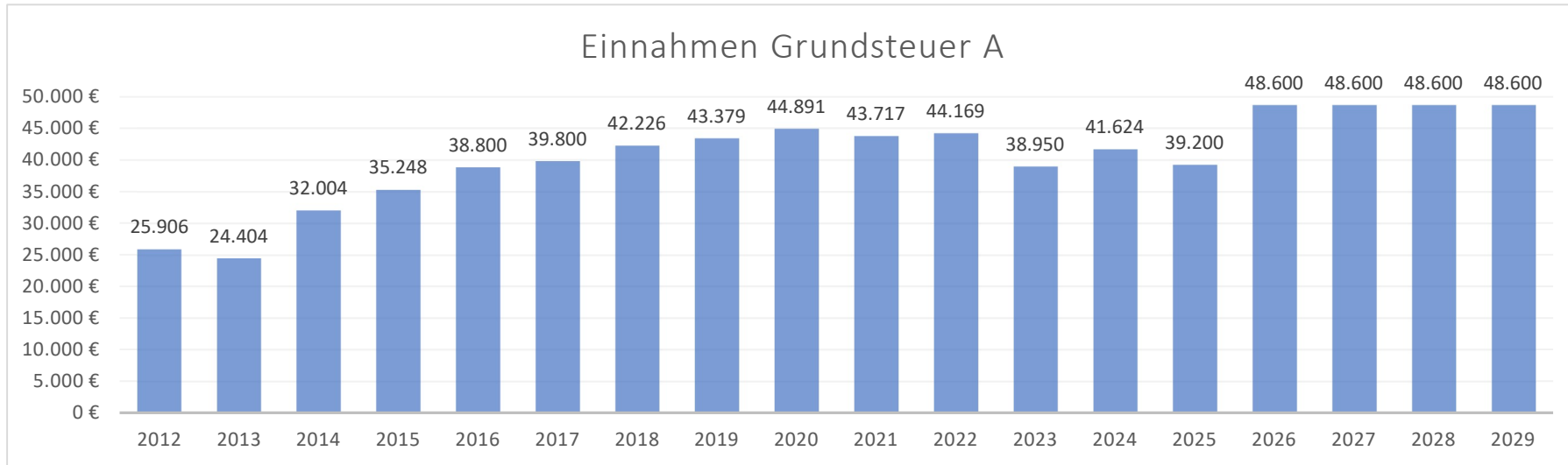


## Haushaltsplan der Reuterstadt Stavenhagen für das Haushaltsjahr 2026

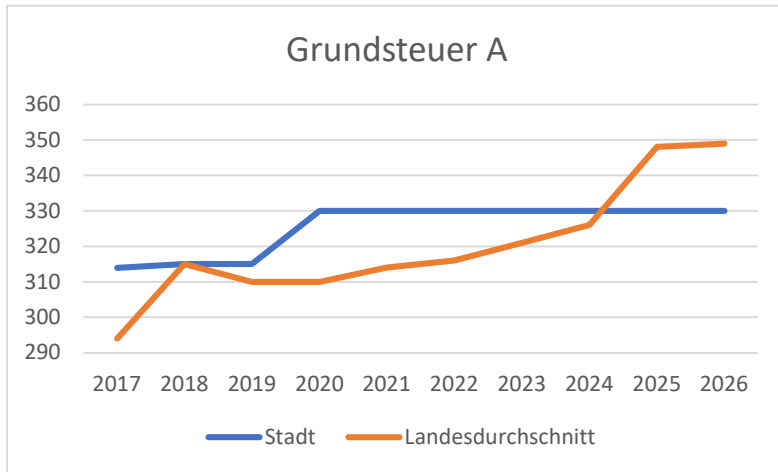
### 3.1.1. Erträge und Einzahlungen aus Steuern und ähnlichen Abgaben

Lfd. Nr.		Jahr	Grundsteuer A		Grundsteuer B		Gewerbesteuer		Gemeindeanteil an der Einkommenssteuer		Gemeindeanteil an der Umsatzsteuer		Sonstige	
			Ertrag	Einzahlung	Ertrag	Einzahlung	Ertrag	Einzahlung	Ertrag	Einzahlung	Ertrag	Einzahlung	Ertrag	Einzahlung
			(in €)											
			1	2	3	4	5	6	7	8	9	10	11	12
<b>1.</b>	<b>Entwicklung in Haushaltsvorjahren</b>													
1.1.	5. Haushaltsvorjahr (Ergebnis)	2021	43.717,05	43.644,92	821.006,54	783.535,16	15.295.438,95	15.215.707,96	1.472.186,17	1.398.683,36	654.670,09	643.725,30	22.199,34	22.222,83
1.2.	4. Haushaltsvorjahr (Ergebnis)	2022	44.168,81	44.318,36	792.813,62	827.661,77	5.374.177,84	5.450.849,57	1.518.382,91	1.549.967,06	576.205,28	582.075,39	27.722,42	27.418,68
1.3.	3. Haushaltsvorjahr (Ergebnis)	2023	38.949,80	38.787,83	794.169,72	786.929,96	5.087.451,52	5.074.094,89	1.618.075,53	1.618.075,53	591.139,09	591.139,09	24.959,83	24.101,98
1.4.	2. Haushaltsvorjahr (Ergebnis)	2024	41.623,67	41.593,34	792.184,10	783.492,57	3.587.623,09	3.533.202,22	1.628.633,24	1.645.482,97	771.638,36	763.360,66	24.986,83	24.421,57
1.5.	1. Haushaltsvorjahr (Plan)	2025	39.200,00	39.200,00	448.300,00	448.300,00	1.400.000,00	1.400.000,00	1.692.300,00	1.692.300,00	786.400,00	786.400,00	24.600,00	24.600,00
<b>2.</b>	<b>Ansatz des Haushaltsjahres</b>	<b>2026</b>	48.600,00	48.600,00	435.100,00	435.100,00	2.307.400,00	2.307.400,00	1.816.400,00	1.816.400,00	958.200,00	958.200,00	20.600,00	20.600,00
<b>2.1.</b>	<b>Ansatz des Haushaltsjahres je Einwohner</b>	<b>2026</b>	10,01	10,01	89,62	89,62	475,26	475,26	374,13	374,13	197,36	197,36	4,24	4,24
<b>3.</b>	<b>Ansätze der Haushaltsfolgejahre</b>													
3.1.	1. Haushaltsfolgejahr	2027	48.600,00	48.600,00	435.100,00	435.100,00	1.500.000,00	1.500.000,00	2.234.200,00	2.234.200,00	1.178.600,00	1.178.600,00	20.600,00	20.600,00
3.2.	2. Haushaltsfolgejahr	2028	48.600,00	48.600,00	435.100,00	435.100,00	1.500.000,00	1.500.000,00	2.470.300,00	2.470.300,00	1.303.100,00	1.303.100,00	20.600,00	20.600,00
3.3.	3. Haushaltsfolgejahr	2029	48.600,00	48.600,00	435.100,00	435.100,00	1.500.000,00	1.500.000,00	2.161.500,00	2.161.500,00	1.140.200,00	1.140.200,00	20.600,00	20.600,00

3.1.1.1. Grundsteuer A



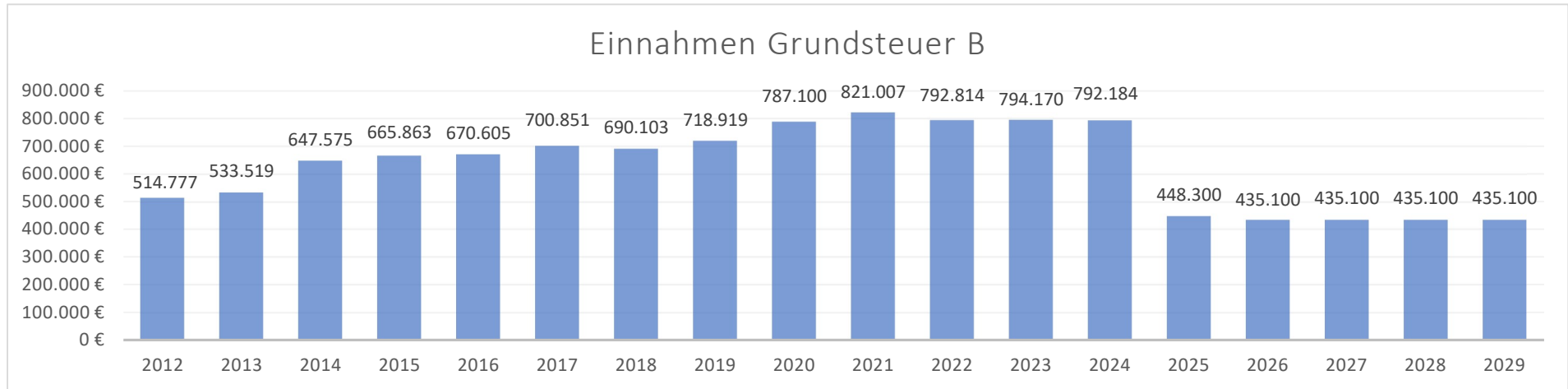
Hebesätze Grundsteuer A



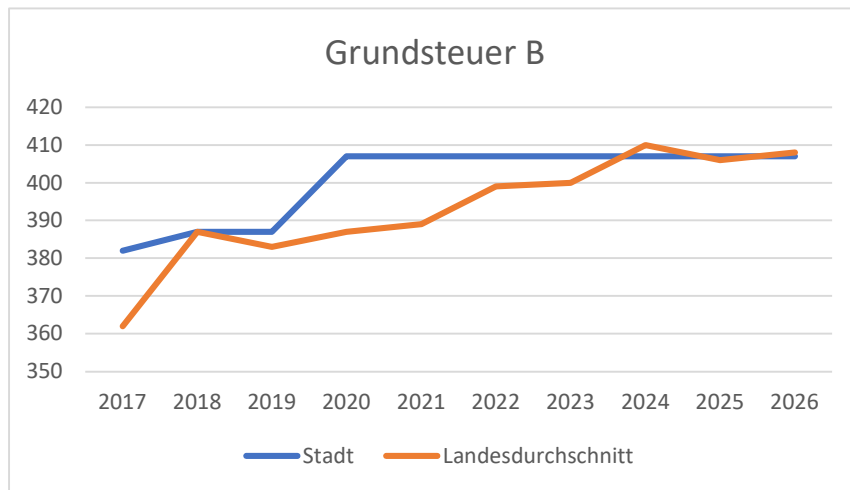
	2018	2019	2020	2021	2022	2023	2024	2025	2026
Land	315	310	310	314	316	321	326	348	349 v. H.
Reuterstadt Stavenhagen	315	315	330	330	330	330	330	330	330 v. H.

Im Zuge der Grundsteuerreform wurden die land- und forstwirtschaftlichen Grundstücke neu bewertet. Die Summe der vom Finanzamt übermittelten Messbeträge beträgt 13.010,75 €. Um die gleiche Höhe im Steueraufkommen wie im Haushaltsjahr 2024 erzielen zu können, müsste der Hebesatz 311 v. H. betragen. Die Stadtvertretung hat diesen Hebesatz nicht beschlossen.

3.1.1.2. Grundsteuer B



Hebesätze Grundsteuer B



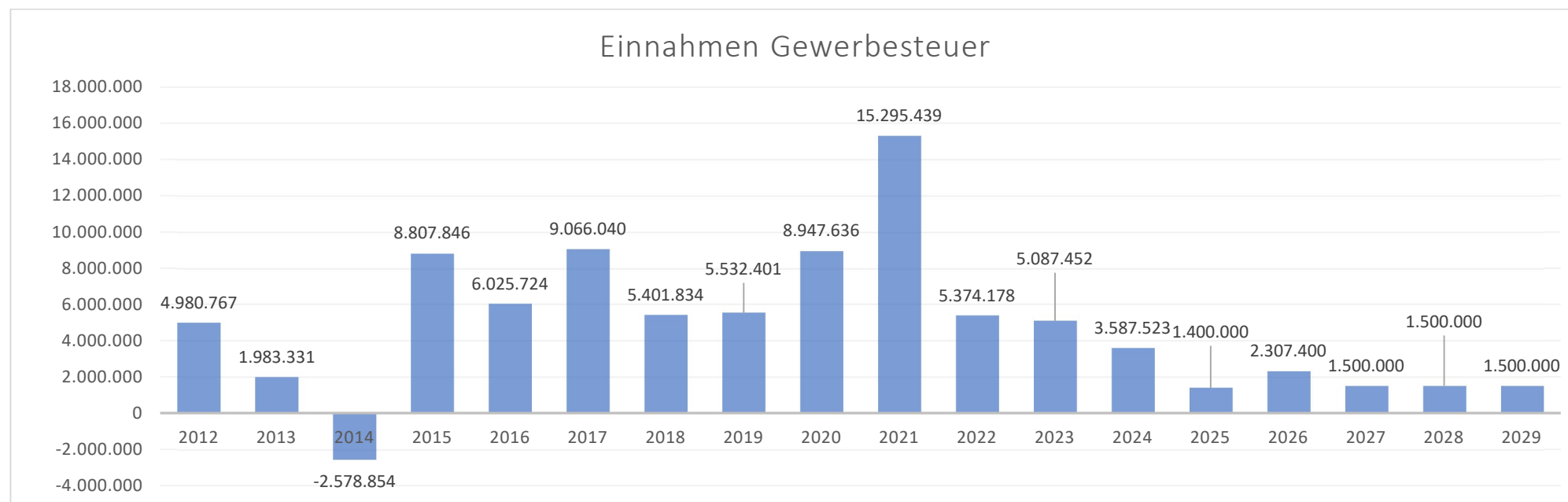
	2018	2019	2020	2021	2022	2023	2024	2025	2026
Land	387	383	387	389	399	400	410	406	408 v. H.
Reuterstadt Stavenhagen	387	387	407	407	407	407	407	407	407 v. H.

Im Zuge der Grundsteuerreform wurden die Grundstücke (bebaute und unbebaute gewerbliche und private Grundstücke) neu bewertet. Die Summe der vom Finanzamt übermittelten Messbeträge beträgt 110.286,81 €. Um die gleiche Höhe im Steueraufkommen wie im Haushaltsjahr 2024 erzielen zu können, müsste der Hebesatz auf 707 v. H. festgesetzt werden. Die Stadtvertretung hat diesen Hebesatz nicht beschlossen. Dadurch entstehen Mindererträge für die Stadt in Höhe von 331.317,59 €.

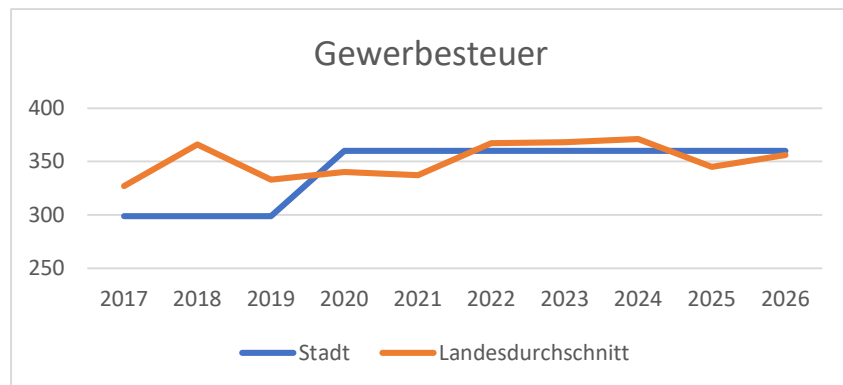
3.1.1.3. Gewerbesteuer

Folgende Gewerbebetriebe in Bezug auf Gewerbesteuerzahlungen sind in der Reuterstadt Stavenhagen angesiedelt:

Gewerbebetriebe insgesamt:	345	
davon veranlagt	225 Betriebe	keine Gewerbesteuer
	19 Betriebe	bis 1.000,00 €
	67 Betriebe	von 1.001 € bis 10.000 €
	25 Betriebe	von 10.001 € bis 50.000 €
	9 Betriebe	über 50.000 €.



## Haushaltsplan der Reuterstadt Stavenhagen für das Haushaltsjahr 2026



### Hebesätze Gewerbesteuer

	2018	2019	2020	2021	2022	2023	2024	2025	2026
Land	366	333	340	337	367	368	371	345	356 v. H.
Reuterstadt Stavenhagen	299	299	360	360	360	360	360	360	360 v. H.

Die Erträge / Einzahlungen an Gewerbesteuern sind ab dem Jahr 2022 stark rückläufig. Die Ursache ist im Wegfall von Steuerpflichtigen (Verkauf bzw. Weggang von Unternehmen bzw. Auswirkungen der Corona-Krise) zu sehen.

Im Haushaltsjahr 2025 waren auch ca. 1,3 Mio. EUR an geleisteten Vorauszahlungen an die Steuerpflichtigen zu erstatten (Ergebnis Betriebsprüfungen ab 2015).

Entwicklung des Gewerbesteuer-Hebesatzes:		1991	250 v.H.		
		2003	von 250 v.H.	auf	200 v.H.
		2010	von 200 v.H.	auf	250 v.H.
		2014	von 250 v.H.	auf	270 v.H.
		2015	von 270 v.H.	auf	290 v.H.
		2016	von 290 v.H.	auf	299 v.H.
		seit 2020	von 299 v.H.	auf	360 v.H.

### Hebesatzvergleich 2026:

	Grundsteuer A (v.H.)	Grundsteuer B (v.H.)	Gewerbesteuer (v.H.)
Hebesatz Reuterstadt Stavenhagen	330	407	360
Landesdurchschnittlicher Hebesatz für Gemeinden*	349	408	356

\* Einwohnergrößenklasse 3.000 – 5.000

## Haushaltsplan der Reuterstadt Stavenhagen für das Haushaltsjahr 2026

### 3.1.2. Erträge und Zuwendungen, allgemeine Umlagen und sonstige Transfererträge/-einzahlungen

Lfd. Nr.		Jahr	Schlüsselzuweisungen		Bedarfszuweisungen		Sonstige allgemeine Zuweisungen		Zuweisungen und Zuschüsse für laufende Zwecke			
			Ertrag	Einzahlung	Ertrag	Einzahlung	Ertrag	Einzahlung	Ertrag	Einzahlung		
			(in €)									
			1	2	3	4	5	6	7	8		
1.	<b>Entwicklung in Haushaltsvorjahren</b>											
1.1.	5. Haushaltsvorjahr (Ergebnis)	2021	0,00	0,00	0,00	0,00	0,00	0,00	336.000,00	336.000,00		
1.2.	4. Haushaltsvorjahr (Ergebnis)	2022	0,00	0,00	0,00	0,00	0,00	0,00	398.909,01	414.450,56		
1.3.	3. Haushaltsvorjahr (Ergebnis)	2023	0,00	0,00	0,00	0,00	0,00	0,00	322.817,46	356.417,24		
1.4.	2. Haushaltsvorjahr (Ergebnis)	2024	0,00	0,00	0,00	0,00	0,00	0,00	469.623,90	555.300,00		
1.5.	1. Haushaltsvorjahr (Plan)	2025	0,00	0,00	0,00	0,00	0,00	0,00	626.500,00	626.500,00		
2.	Ansatz des Haushaltsjahres	2026	367.900,00	367.900,00	0,00	0,00	0,00	0,00	422.300,00	422.300,00		
2.1.	Ansatz des Haushaltsjahres je Einwohner	2026	75,78	75,78	0,00	0,00	0,00	0,00	86,98	86,98		
3.	<b>Ansätze der Haushaltsfolgejahre</b>											
3.1.	1. Haushaltsfolgejahr	2027	367.900,00	367.900,00	0,00	0,00	0,00	0,00	327.000,00	327.000,00		
3.2.	2. Haushaltsfolgejahr	2028	367.900,00	367.900,00	0,00	0,00	0,00	0,00	327.000,00	327.000,00		
3.3.	3. Haushaltsfolgejahr	2029	367.900,00	367.900,00	0,00	0,00	0,00	0,00	327.000,00	327.000,00		

## Haushaltsplan der Reuterstadt Stavenhagen für das Haushaltsjahr 2026

### 3.1.2.1. - 3.1.2.3. Schlüsselzuweisungen, Bedarfszuweisungen, sonstige allgemeine Zuweisungen

Für die Stadt Stavenhagen wurde auf Basis des Haushaltsjahres 2024 eine Steuerkraftmesszahl in Höhe von 6.779.357,10 € (1.396,37 €/EW) ermittelt. Der gemäß FAG M-V ermittelte Bedarfsansatz beträgt 7.392.589,18 €.

Da die Steuerkraftmesszahl kleiner ist als die ermittelte Bedarfsmesszahl erhält die Stadt Stavenhagen Schlüsselzuweisungen in Höhe von 367.939,25 € für das Haushaltjahr 2026 (§ 16 FAG M-V).

### 3.1.2.4. Zuweisungen und Zuschüsse für laufende Zwecke

Im Vergleich zum Haushaltsjahr 2025 verringern sich diese Beträge um 204.200 € auf insgesamt 422.300 €

a) Zuweisungen und Zuschüsse für laufende Zwecke vom Bund: 0 €

b) Zuweisungen und Zuschüsse für laufende Zwecke vom Land M-V:

Für das Haushaltsjahr 2026 wurden insgesamt 37.400 € veranschlagt. Im Vergleich zum Haushaltsjahr 2025 sind es 164.100 € weniger.

Produktsachkonto	Produkt	2025	2026	Bemerkung
25201.4144200	Fritz-Reuter-Literaturmuseum	75.000 €	0 €	
27201.4144200	Stadtbibliothek	2.000 €	2.000 €	Förderung Medienankauf
28100.4144200	Fritz-Reuter-Festspiele	20.000 €	30.000 €	15.000 € Bürgerfonds Kultur 15.000 € Vorpommernfonds
28110.4144200	Straße des Niederdeutschen	58.800 €	0 €	
28111.4144200	FritzArt-Festival	40.000 €	0 €	
51102.4144200	Mitwirkung Regionalplanung Medizinische Versorgung	5.000 €	0 €	
55501.4144200	Stadtwald	700 €	5.400 €	Förderung Forsteinrichtungswerk
		<b>201.500 €</b>	<b>37.400 €</b>	<b>Differenz - 164.100 €</b>

## Haushaltsplan der Reuterstadt Stavenhagen für das Haushaltsjahr 2026

c) Zuweisungen und Zuschüsse für laufende Zwecke von Gemeinden und Gemeindeverbänden:

Für das Haushaltsjahr 2026 wurden insgesamt 326.100 € veranschlagt. Im Vergleich zum Vorjahr sind es 24.400 € mehr.

Produktsachkonto	Produkt	2025	2026	Bemerkung
11100.4144300	Verwaltungssteuerung	279.100 €	310.600 €	Zuweisung vom Amt Stavenhagen für die Wahrnehmung der Aufgaben des übertragenen Wirkungskreises nach § 22 FAG M-V
25201.4144300	Fritz-Reuter-Literaturmuseum	12.500 €	12.500 €	Zuweisung des Landkreises MSE für Personalkosten
28100.41443001	Fritz-Reuter-Festspiele	3.000 €	3.000 €	
28111.41443001	FritzArt-Festival	5.000 €	0 €	
31504.4144300	Obdachlosenunterkunft	2.100 €	0 €	Erstattung durch die Gemeinden des Amtes Stavenhagen/ Einrichtung in Stavenhagen aufgelöst
		<b>301.700 €</b>	<b>326.100 €</b>	<b>Differenz + 24.400 €</b>

d) Zuweisungen und Zuschüsse für laufende Zwecke von Anstalten des öffentlichen Rechts

Für das Haushaltsjahr 2026 wurden 8.000 € ( Medienpartnerschaft NDR) veranschlagt. Im Vergleich zum Vorjahr sind es 2.000 € weniger.

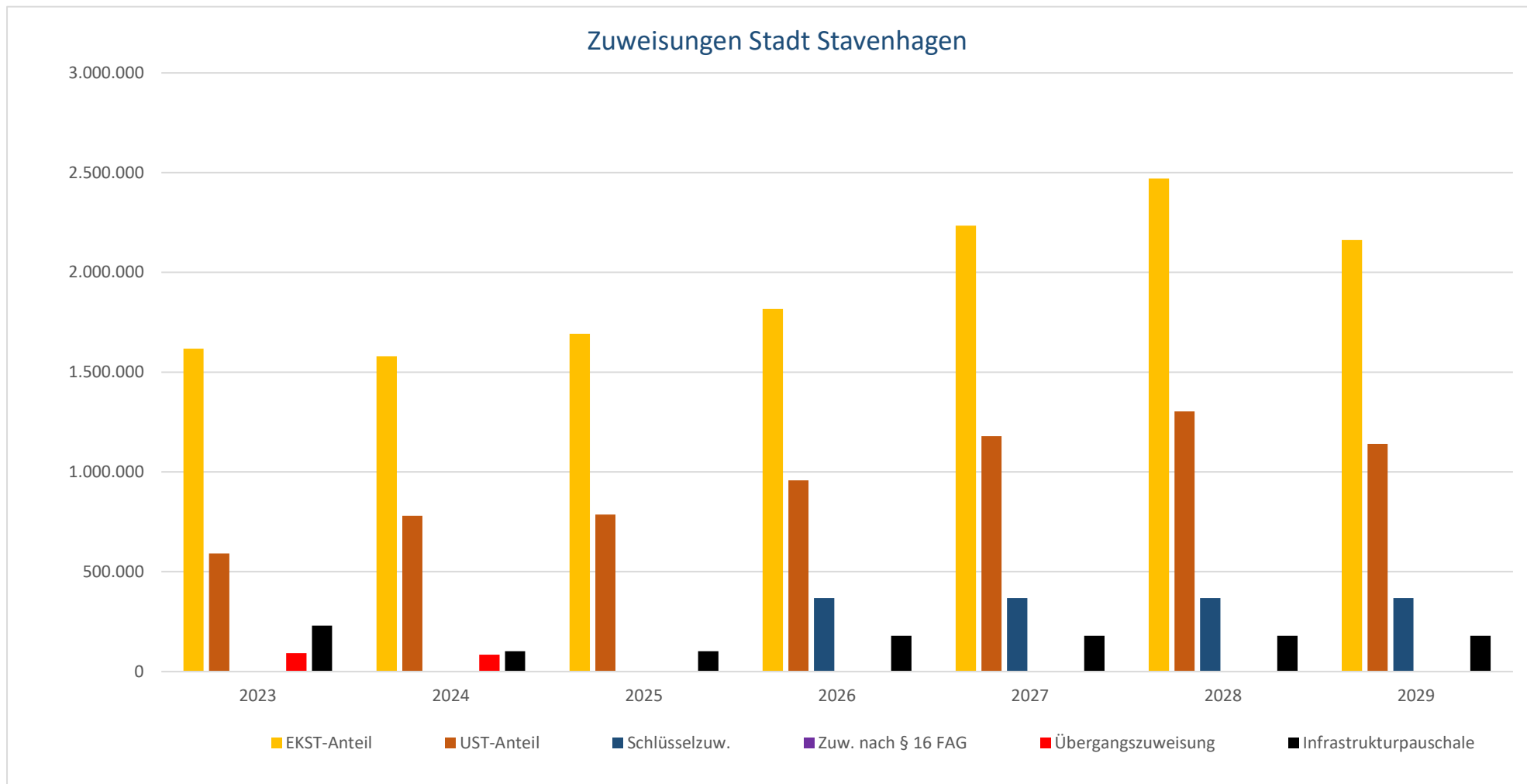
e) Zuweisungen und Zuschüsse für laufende Zwecke von Sparkassen

Für das Haushaltsjahr 2026 werden wie im Vorjahr 3.000 € für den Fritz-Reuter-Literaturpreis veranschlagt.

f) Spenden/Zuweisungen (Konten 4145000 bis 4149000)

Für das Haushaltsjahr 2026 werden insgesamt 47.800 € an Spenden/Zuschüssen veranschlagt.

3.1.2.5. Finanzausstattung im Zeitraum 2023 bis 2029



## Haushaltsplan der Reuterstadt Stavenhagen für das Haushaltsjahr 2026

### Finanzausstattung im Zeitraum 2023-2029

Konto	Bezeichnung	2023	2024	2025	2026	2027	2028	2029
Erträge		in €						
40210	Gemeindeanteil Einkommensteuer	1.618.100	1.578.900	1.692.300	1.816.400	2.234.200	2.470.300	2.161.500
40220	Gemeindeanteil Umsatzsteuer	591.100	779.800	786.400	958.200	1.178.600	1.303.100	1.140.200
41111	Schlüsselzuweisungen § 12 FAG M-V	0	0	0	367.900	367.900	367.900	367.900
	Zuweisungen nach § 16 FAG M-V	0	0	0	0	0	0	0
	Übergangszuweisung für kreisangehörige Zentren § 24 FAG M-V	91.700	84.500	0	0	0	0	0
	Infrastrukturpauschale § 23 FAG M-V	229.400	101.400	101.400	178.200	100.300	100.300	100.300
	<b>Gesamt</b>	<b>2.530.300</b>	<b>2.544.600</b>	<b>2.580.100</b>	<b>3.320.700</b>	<b>3.881.000</b>	<b>4.241.600</b>	<b>3.769.900</b>
Aufwendungen		in €						
54421	Kreisumlage	6.415.800	3.658.600	3.529.600	3.094.400	3.094.400	3.094.400	3.094.400
54422	Amtsumlage	19.400	14.400	14.700	14.700	14.700	14.700	14.700
54310	Gewerbesteuerumlage	440.200	291.700	136.100	224.300	145.800	145.800	145.800
5669	Finanzausgleichsumlage	2.570.900	41.100	0	0	0	0	0
	<b>Gesamt</b>	<b>9.446.300</b>	<b>4.005.800</b>	<b>3.680.400</b>	<b>3.333.400</b>	<b>3.254.900</b>	<b>3.254.900</b>	<b>3.254.900</b>
	<b>Differenz/ verbleibende Mittel</b>	<b>-6.916.000</b>	<b>-1.461.200</b>	<b>-1.100.300</b>	<b>-12.700</b>	<b>626.100</b>	<b>986.700</b>	<b>515.000</b>

Ab dem Haushaltsjahr 2023 reichen die Erträge der o.g. Zuweisungen/Gemeindeanteile nicht aus, um die aufgezeigten Aufwendungen zu decken. Damit stehen keine freien Mittel zur Deckung der restlichen Aufwendungen (für z.B. Schulen u. ä.) zur Verfügung.

Auch die ab dem Haushaltsjahr 2027 zur Verfügung stehenden Mittel sind nicht auskömmlich.

## Haushaltsplan der Reuterstadt Stavenhagen für das Haushaltsjahr 2026

### 3.1.3. Erträge und Einzahlungen aus Leistungsentgelten, Kostenumlagen und Kostenerstattungen

Lfd. Nr.		Jahr	Abwasserentgelte		sonst. öffentl.-rechtl. Leistungsentgelte		Mieten und Pachten		Sonstige privatrechtliche Entgelte		Kostenerstattungen und Kostenumlagen	
			Ertrag	Einzahlung	Ertrag	Einzahlung	Ertrag	Einzahlung	Ertrag	Einzahlung	Ertrag	Einzahlung
			(in €)									
			1	2	3	4	5	6	7	8	9	10
<b>1.</b>	<b>Entwicklung in Haushaltsvorjahren</b>											
1.1.	5. Haushaltsvorjahr (Ergebnis)	2021	93.235,38	91.504,18	295.531,55	287.995,78	137.363,30	129.434,10	16.424,82	26.521,92	1.914.639,89	1.825.855,30
1.2.	4. Haushaltsvorjahr (Ergebnis)	2022	105.673,14	106.414,51	383.179,90	368.279,22	158.093,18	162.701,71	64.825,68	63.803,93	1.443.209,12	1.984.617,93
1.3.	3. Haushaltsvorjahr (Ergebnis)	2023	121.581,34	120.196,26	387.523,68	383.866,45	141.394,42	136.287,02	78.512,96	72.812,50	2.030.399,39	2.079.920,19
1.4.	2. Haushaltsvorjahr (Ergebnis)	2024	121.470,10	119.839,22	423.481,41	424.958,86	165.770,14	172.500,15	152.682,66	160.147,68	2.111.163,92	2.278.005,14
1.5.	1. Haushaltsvorjahr (Plan)	2025	124.900,00	124.900,00	440.600,00	432.800,00	169.300,00	169.300,00	63.000,00	63.000,00	2.387.400,00	2.387.400,00
2.	Ansatz des Haushaltsjahres	2026	111.300,00	111.300,00	390.400,00	382.500,00	185.700,00	185.700,00	96.500,00	93.300,00	2.240.300,00	2.240.300,00
2.1.	Ansatz des Haushaltsjahres je Einwohner	2026	22,92	22,92	80,41	78,78	38,25	38,25	19,88	19,22	461,44	461,44
<b>3.</b>	<b>Ansätze der Haushaltsfolgejahre</b>											
3.1.	1. Haushaltsfolgejahr	2027	111.300,00	111.300,00	399.100,00	391.200,00	183.600,00	183.600,00	32.300,00	29.100,00	2.240.000,00	2.240.000,00
3.2.	2. Haushaltsfolgejahr	2028	111.300,00	111.300,00	399.100,00	391.200,00	184.800,00	184.800,00	32.300,00	29.100,00	2.240.000,00	2.240.000,00
3.3.	3. Haushaltsfolgejahr	2029	111.300,00	111.300,00	399.100,00	391.200,00	183.600,00	183.600,00	32.300,00	29.100,00	2.240.000,00	2.240.000,00

#### 3.1.3.1. Abwassergebühren

Erhebung lt. geltender Satzungen von Gebühren für die Wasser- und Bodenverbände „Obere Peene“ und „Untere Tollense/ Mittlere Peene“.

### 3.1.3.2. Sonstige privatrechtliche Leistungsentgelte

Es erfolgt eine Veranschlagung von z.B.

- Schadenersatzleistungen
- Erstattungen von Telekommunikationsgebühren
- Verkaufserlösen
- Erstattungen Heizkosten, Strom, Wassergeld u.a.

Ab dem 01.01.2026 erfolgte ein Anbieterwechsel für die Strombelieferung.

### 3.1.3.3. Mieten und Pachten

Hier werden die Erträge / Einzahlungen aus der Verpachtung und Vermietung von

- Gärten, Wiesen und Ackerland
- Seen
- städtischen Flächen
- Garagen
- der Jagdpacht
- dem Verkaufskiosk im Waldbad und
- städtischen Gebäuden (z.B. Malchiner Straße 70, Turnhallen) veranschlagt.

Ab dem Haushaltsjahr 2024 werden die Wohnungen in der Malchiner Straße 26 und die vermieteten Gewerbeeinheiten in der Malchiner Straße 70 in Eigenregie der Stadt bewirtschaftet (vorher Wohnungsverwaltung GmbH Stavenhagen).

Ab dem 01.03.2025 erfolgt die Vermietung der Garagen auf städtischen Grundstücken.

### 3.1.3.4. Kostenerstattungen und Kostenumlagen

Unter dieser Ertrags- bzw. Einzahlungsart werden

- die Kostenerstattung vom Amt Stavenhagen an die Stadt Stavenhagen für die Leistungen der Verwaltung
- der Schullastenausgleich von Gemeinden bzw. dem Landkreis Mecklenburgische Seenplatte
- die Kostenerstattung für die Pflege der Kriegsgräber u.a. erfasst.
- sowie weitere diverse Kostenerstattungen erfasst.

Die Erhöhung der Erträge/Einzahlungen resultiert aus der Kostenerstattung des Amtes Stavenhagen für die Leistungen der Verwaltung nach Abrechnung auf Basis des Haushaltsjahres 2024.

## Haushaltsplan der Reuterstadt Stavenhagen für das Haushaltsjahr 2026

### 3.1.4. Sonstige Erträge und laufende Einzahlungen

Lfd. Nr.		Jahr	Ordnungsrechtliche Erträge/Einzahlungen		Säumniszuschläge, Mahngebühren usw.		Konzessionsabgaben		Sonstige	
			Ertrag	Einzahlung	Ertrag	Einzahlung	Ertrag	Einzahlung	Ertrag	Einzahlung
			1	2	3	4	5	6	7	8
			(in €)							
<b>1.</b>	<b>Entwicklung in Haushaltsvorjahren</b>									
1.1.	5. Haushaltsvorjahr (Ergebnis)	2021	7.830,50	9.724,50	257.637,08	252.608,36	125.944,87	153.316,87	452.641,19	163.874,34
1.2.	4. Haushaltsvorjahr (Ergebnis)	2022	38.307,23	23.056,65	32.625,03	34.080,66	157.672,41	157.672,41	151.485,63	127.499,24
1.3.	3. Haushaltsvorjahr (Ergebnis)	2023	31.425,35	33.187,31	308.242,74	251.927,85	184.947,05	157.554,05	46.912,87	72.648,39
1.4.	2. Haushaltsvorjahr (Ergebnis)	2024	9.678,03	4.958,69	24.620,73	71.696,14	118.463,20	145.856,20	39.493,99	46.544,67
1.5.	1. Haushaltvorjahr (Plan)	2025	11.500,00	11.500,00	13.600,00	13.600,00	121.400,00	121.400,00	86.800,00	25.800,00
<b>2.</b>	<b>Ansatz des Haushaltsjahres</b>	<b>2026</b>	<b>16.500,00</b>	<b>16.500,00</b>	<b>17.500,00</b>	<b>17.500,00</b>	<b>120.000,00</b>	<b>120.000,00</b>	<b>226.200,00</b>	<b>151.600,00</b>
2.1.	Ansatz des Haushaltsjahres je Einwohner	2026	3,40	3,40	3,60	3,60	24,72	24,72	46,59	31,23
<b>3.</b>	<b>Ansätze der Haushaltsfolgejahre</b>									
3.1.	1. Haushaltsfolgejahr	2027	16.500,00	16.500,00	13.200,00	13.200,00	120.000,00	120.000,00	76.300,00	1.700,00
3.2.	2. Haushaltsfolgejahr	2028	16.500,00	16.500,00	13.200,00	13.200,00	120.000,00	120.000,00	76.300,00	1.700,00
3.3.	3. Haushaltsfolgejahr	2029	16.500,00	16.500,00	13.200,00	13.200,00	120.000,00	120.000,00	76.300,00	1.700,00

## Haushaltsplan der Reuterstadt Stavenhagen für das Haushaltsjahr 2026

### 3.1.4.1. Ordnungsrechtliche Erträge / Einzahlungen

Es wurden hier die Erträge bzw. Einzahlungen von Bußgeldern und Verwarngeldern (Produkt Ordnungsangelegenheiten/Wohngeldstelle) veranschlagt. Im Vergleich zum Haushaltsjahr 2025 werden für das Haushaltsjahr 2026 insgesamt 5.000 € mehr veranschlagt.

Produkt		2025	2026
12298 Ordnungsangelegenheiten	Bußgelder, Verwarngelder usw.	10.000 €	15.000 €
35100 Wohngeldstelle	Verwarngeld	1.500 €	1.500 €

### 3.1.4.2. Säumniszuschläge, Mahngebühren, Zustellgebühren

Im Vergleich zum Haushaltsjahr 2025 werden insgesamt 3.900 € mehr veranschlagt.

Produkt		2025	2026
11602 Zahlungsabwicklung	Säumniszuschläge, Mahngebühren und sonstiges	13.300 €	12.800 €
27201 Stadtbibliothek	Säumniszuschläge, Mahngebühren und sonstiges	300 €	400 €

Bemerkung: Verzinsung von Steuernachforderungen wird unter Punkt 3.1.4.4. erfasst.

### 3.1.4.3. Konzessionsabgaben

Die Reuterstadt Stavenhagen erhält von der Wärmeversorgung Stavenhagen GmbH und der E.DIS AG Konzessionsabgaben für die Nutzung von öffentlichen Straßen und Wegen für die Verlegung und den Betrieb von Leitungen, die der unmittelbaren Versorgung von Endverbrauchern im Stadtgebiet mit Strom, Gas und Wärme dienen. Folgende Planansätze wurden veranschlagt:

2026	120.000 €
2027	120.000 €
2028	120.000 €
2029	120.000 €

### 3.1.4.4. Sonstige Erstattungen

Hier werden die Erstattungen von Strom, Wasser, Reinigung, Abfallentsorgung und Versicherung veranschlagt. Weiterhin erfolgt die Veranschlagung der Auflösung der Rückstellungen (Pensionen, Beihilfe).

## Haushaltsplan der Reuterstadt Stavenhagen für das Haushaltsjahr 2026

### 3.1.5. Zinserträge/ -einzahlungen und sonstige Finanzerträge/-einzahlungen

Lfd. Nr.		Jahr	Bankzinsen		Sonstige Zinsen - Dividenden		Finanzerträge aus Sondervermögen mit Sonderrechnung		Finanzerträge aus Beteiligungen	
			Ertrag	Einzahlung	Ertrag	Einzahlung	Ertrag	Einzahlung	Ertrag	Einzahlung
			1	2	3	4	5	6	9	10
			(in €)							
<b>1.</b>	<b>Entwicklung in Haushaltsvorjahren</b>									
1.1.	5. Haushaltsvorjahr (Ergebnis)	2021	100,00	100,00	37.359,70	37.359,70	0,00	0,00	0,00	0,00
1.2.	4. Haushaltsvorjahr (Ergebnis)	2022	0,00	0,00	37.359,70	37.359,70	0,00	0,00	0,00	0,00
1.3.	3. Haushaltsvorjahr (Ergebnis)	2023	29.590,04	29.590,04	37.359,70	37.359,70	0,00	0,00	0,00	0,00
1.4.	2. Haushaltsvorjahr (Ergebnis)	2024	8.079,81	8.079,81	37.359,70	37.359,70	0,00	0,00	0,00	0,00
1.5.	1. Haushaltsvorjahr (Plan)	2025	100,00	100,00	43.600,00	43.600,00	0,00	0,00	0,00	0,00
2.	Ansatz des Haushaltsjahres	2026	100,00	100,00	43.600,00	43.600,00	0,00	0,00	0,00	0,00
2.1.	Ansatz des Haushalts-jahres je Einwohner	2026	0,02	0,02	8,98	8,98	0,00	0,00	0,00	0,00
<b>3.</b>	<b>Ansätze der Haushaltsfolgejahre</b>									
3.1.	1. Haushaltsfolgejahr	2027	100,00	100,00	37.400,00	37.400,00	0,00	0,00	0,00	0,00
3.2.	2. Haushaltsfolgejahr	2028	100,00	100,00	37.400,00	37.400,00	0,00	0,00	0,00	0,00
3.3.	3. Haushaltsfolgejahr	2029	100,00	100,00	37.400,00	37.400,00	0,00	0,00	0,00	0,00

#### 3.1.5.1. Bankzinsen

Die Liquidität der Reuterstadt Stavenhagen nimmt ab dem Haushaltsjahr 2026 weiter ab. Um den laufenden Zahlungsverpflichtungen nachkommen zu können, wurde die Aufnahme eines Kassenkredites bis zu einem Höchstbetrag von 9.053.100 € eingeplant. Dies wirkt sich auf die Zinserträge negativ aus, so dass nur noch ein Betrag von 100 € eingeplant werden konnte.

#### 3.1.5.2. Sonstige Zinsen / Dividenden

Die Reuterstadt Stavenhagen ist im Besitz von Aktien der E.DIS AG. Jährlich beschließt die Hauptversammlung der E.DIS AG über die Ausschüttung der Dividenden. Dieser Betrag wurde hier veranschlagt.

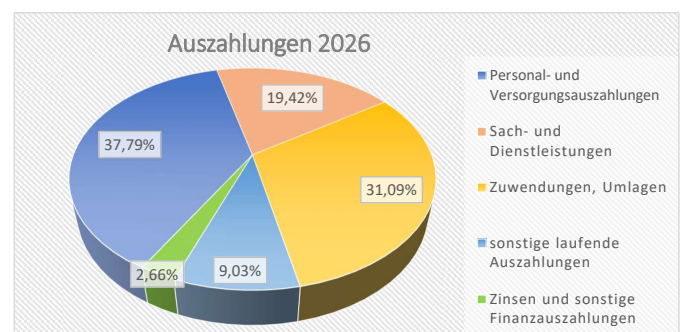
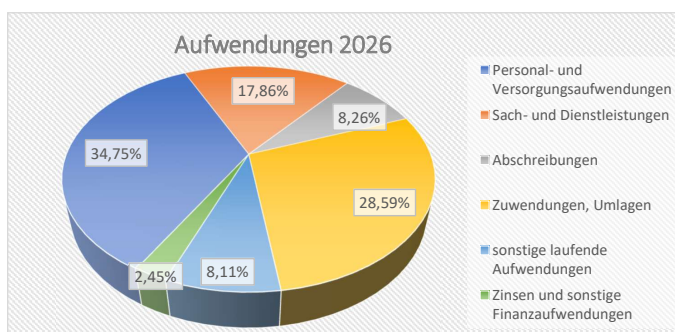
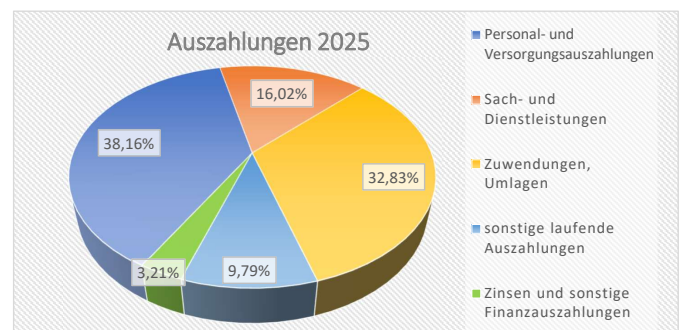
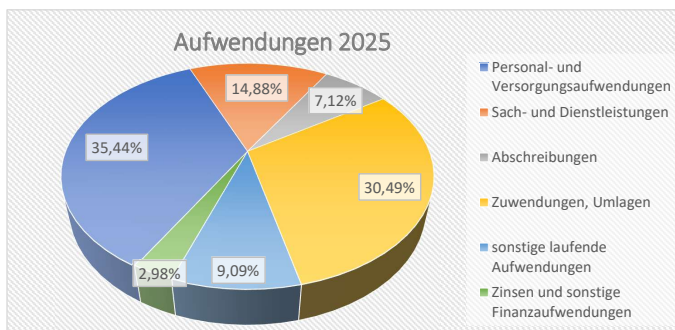
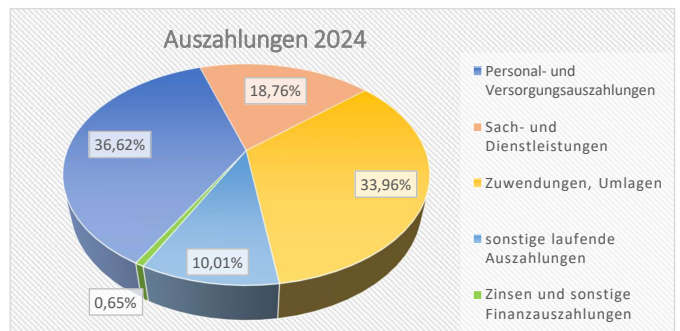
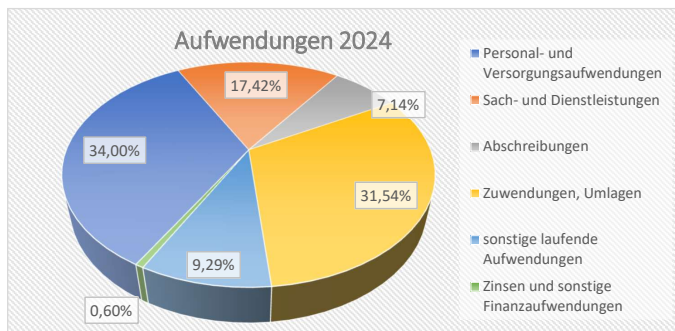
#### 3.1.5.3. Finanzerträge aus Beteiligungen

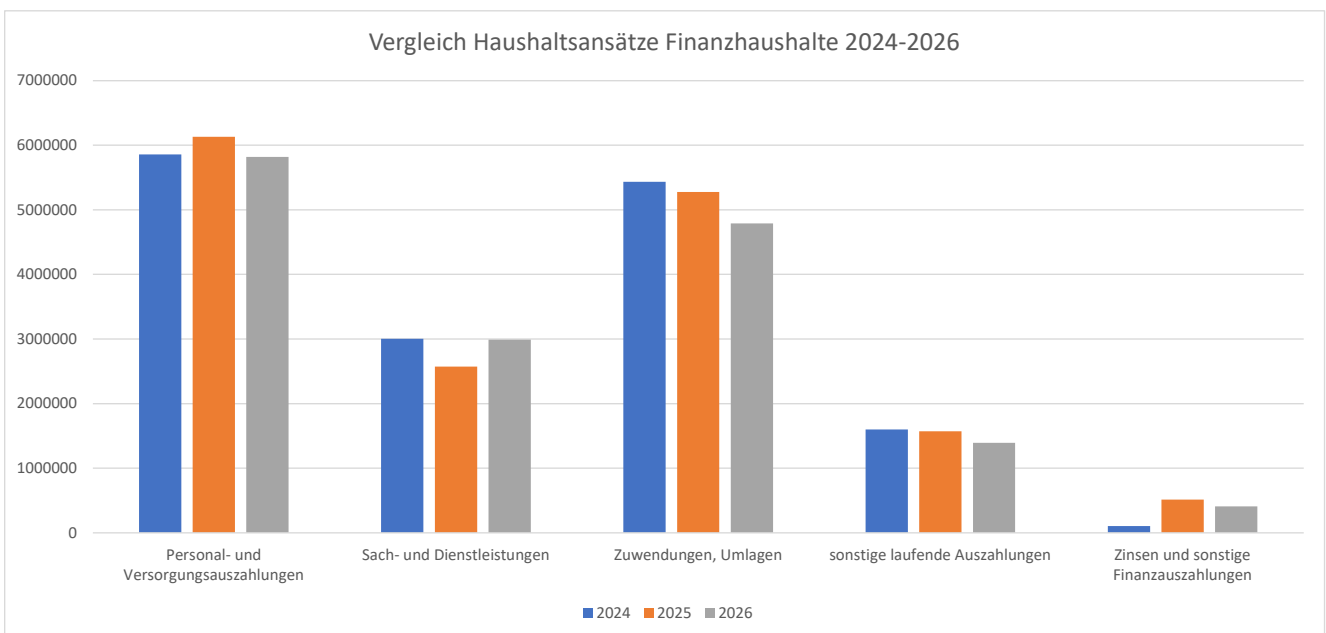
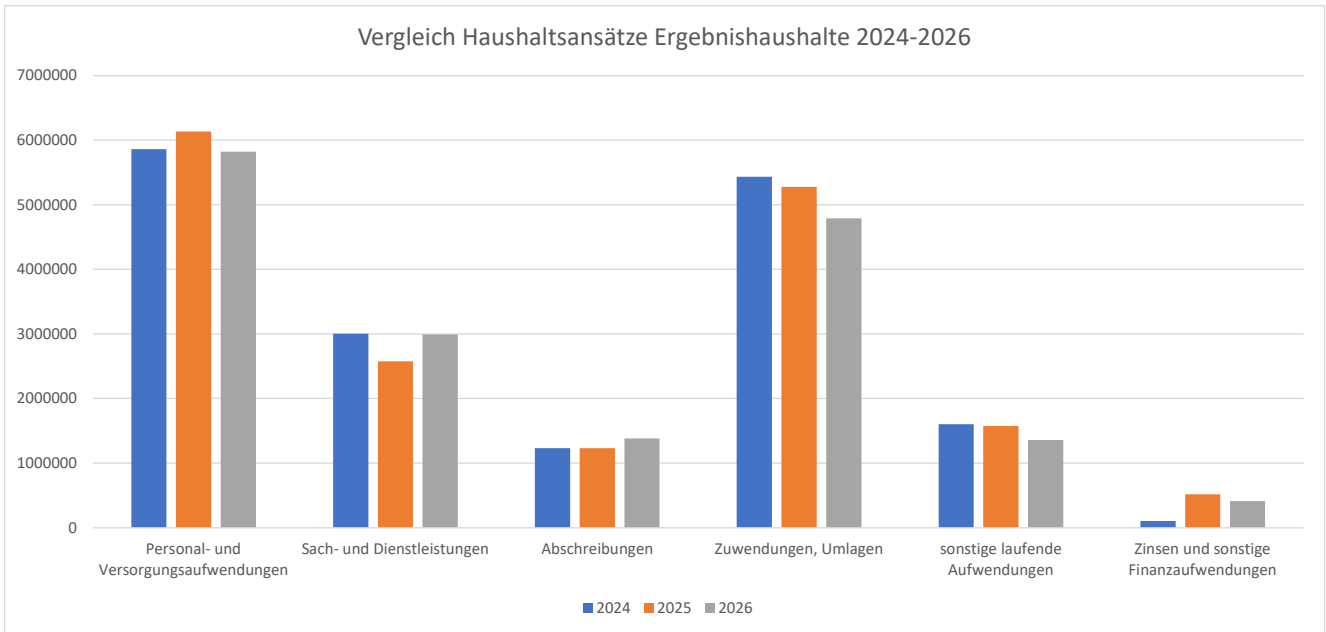
Für die Jahre 2026 – 2029 werden keine Finanzerträge aus Beteiligungen veranschlagt.

3.2. Wichtige Aufwendungen und Auszahlungen

Eine Übersicht über die Entwicklung der wichtigsten Aufwendungen und Auszahlungen zeigt die nachfolgende Tabelle:

	2024		2025		2026		2027		2028		2029	
	Aufwand	Auszahlung	Aufwand	Auszahlung	Aufwand	Auszahlung	Aufwand	Auszahlung	Aufwand	Auszahlung	Aufwand	Auszahlung
	1	2	3	4	5	6	7	8	9	10	11	12
	(in €)											
Personalaufwendungen und -auszahlungen	4.892.407,19	4.891.683,19	6.025.300	6.025.300	5.778.200	5.778.200	5.929.400	5.929.400	6.086.700	6.086.700	6.239.100	6.239.100
Versorgungsaufwendungen	0,00	0,00	106.700	106.700	41.500	41.500	41.500	41.500	41.500	41.500	41.500	41.500
Aufwendungen und Auszahlungen für Sach- und Dienstleistungen	2.128.374,75	2.096.168,67	2.573.900	2.573.900	2.990.700	2.990.700	2.360.800	2.360.800	2.357.800	2.357.800	2.354.800	2.354.800
Abschreibungen	664.969,43		1.232.100		1.382.800		1.220.400		1.111.700		1.043.700	
Zuwendungen, Umlagen und sonstige Transferaufwendungen sowie -auszahlungen	5.233.161,97	5.210.515,06	5.275.400	5.275.400	4.788.300	4.788.300	5.112.900	5.112.900	5.104.800	5.104.800	5.106.600	5.106.600
Zinsaufwendungen / Zinsauszahlungen	28.244,44	28.244,44	370.000	370.000	353.600	353.600	395.500	395.500	387.200	387.200	378.700	378.700
sonstige Finanzaufwendungen/Finanzauszahlungen	4.355,52	12.721,52	145.100	145.100	56.800	56.800	2.600	2.600	2.600	2.600	2.600	2.600
Sonstige laufende Aufwendungen und Auszahlungen	1.341.059,30	1.280.434,57	1.572.800	1.572.800	1.357.700	1.391.400	1.249.600	1.259.800	1.249.900	1.260.100	1.242.700	1.252.900
<b>Summe laufende Aufwendungen/Auszahlungen</b>	<b>14.292.572,60</b>	<b>13.519.767,45</b>	<b>17.301.300</b>	<b>16.069.200</b>	<b>16.749.600</b>	<b>15.400.500</b>	<b>16.312.700</b>	<b>15.102.500</b>	<b>16.342.200</b>	<b>15.240.700</b>	<b>16.409.700</b>	<b>15.376.200</b>
<b>Summe laufende Aufwendungen/Auszahlungen je EW</b>	<b>2.943,89</b>	<b>2.784,71</b>	<b>3.563,60</b>	<b>3.309,82</b>	<b>3.449,97</b>	<b>3.172,09</b>	<b>3.359,98</b>	<b>3.110,71</b>	<b>3.366,06</b>	<b>3.139,18</b>	<b>3.379,96</b>	<b>3.167,09</b>





## 3.2.1. Personal- und Versorgungsaufwendungen und -auszahlungen

	2024		2025		2026		2027		2028		2029	
	Aufwand	Auszahlung	Aufwand	Auszahlung	Aufwand	Auszahlung	Aufwand	Auszahlung	Aufwand	Auszahlung	Aufwand	Auszahlung
	1	2	3	4	5	6	7	8	9	10	11	12
(in €)												
<b>Personalaufwendungen</b>												
Aufwendungen/ Auszahlungen für ehrenamtlich Tätige	56.040,00	56.040,00	72.300	72.300	82.800	82.800	82.300	82.300	82.300	82.300	82.300	82.300
Dienstbezüge und dergleichen	3.648.601,00	3.647.877,00	4.247.900	4.247.900	4.180.800	4.180.800	4.296.700	4.296.700	4.414.200	4.414.200	4.535.600	4.535.600
Beiträge zu Versorgungskassen	385.810,16	385.810,16	439.500	439.500	393.400	393.400	399.400	399.400	406.200	406.200	411.800	411.800
Beiträge zur gesetzlichen Sozialversicherung	686.647,74	686.647,74	810.000	810.000	813.100	813.100	840.500	840.500	873.300	873.300	898.700	898.700
Beihilfen, Unterstützungsleistungen und dergleichen	76.440,00	76.440,00	75.800	75.800	86.300	86.300	86.300	86.300	86.300	86.300	86.300	86.300
Personalnebenaufwendungen/ -auszahlungen	4.197,00	4.197,00	8.500	8.500	8.900	8.900	9.100	9.100	9.300	9.300	9.300	9.300
Zuführungen zu Pensionsrückstellungen u. ä. Verpflichtungen	0,00	0,00	332.400	332.400	171.700	171.700	171.700	171.700	171.700	171.700	171.700	171.700
Gemeindeunfallversicherung	34.671,29	34.671,29	38.900	38.900	41.200	41.200	43.400	43.400	43.400	43.400	43.400	43.400
Zuführungen zu Rückstellungen für Altersteilzeit, nicht genommenen Urlaub, Überstunden u. ä.	0,00											
Pauschalierte Lohnsteuer	0	0	0	0	0	0	0	0	0	0	0	0
<b>Summe Personalaufwendungen/ -auszahlungen</b>	<b>4.892.407,19</b>	<b>4.891.683,19</b>	<b>6.025.300</b>	<b>6.025.300</b>	<b>5.778.200</b>	<b>5.778.200</b>	<b>5.929.400</b>	<b>5.929.400</b>	<b>6.086.700</b>	<b>6.086.700</b>	<b>6.239.100</b>	<b>6.239.100</b>
<b>Summe Personalaufwendungen/ -auszahlungen je Einwohner</b>	<b>1.007,70</b>	<b>1.007,56</b>	<b>1.241,05</b>	<b>1.241,05</b>	<b>1.190,15</b>	<b>1.190,15</b>	<b>1.221,30</b>	<b>1.221,30</b>	<b>1.253,70</b>	<b>1.253,70</b>	<b>1.285,09</b>	<b>1.285,09</b>
<b>Versorgungsaufwendungen/-auszahlungen</b>												
Versorgungsaufwendungen/ -auszahlungen für Beamte	0,00	0,00	106.700	106.700	41.500	41.500	41.500	41.500	41.500	41.500	41.500	41.500
<b>Summe Versorgungsaufwendungen/ -auszahlungen</b>	<b>0,00</b>	<b>0,00</b>	<b>106.700</b>	<b>106.700</b>	<b>41.500</b>	<b>41.500</b>	<b>41.500</b>	<b>41.500</b>	<b>41.500</b>	<b>41.500</b>	<b>41.500</b>	<b>41.500</b>
<b>Summe Versorgungsaufwendungen/ -auszahlungen je Einwohner</b>	<b>0,00</b>	<b>0,00</b>	<b>21,98</b>	<b>21,98</b>	<b>8,55</b>	<b>8,55</b>	<b>8,55</b>	<b>8,55</b>	<b>8,55</b>	<b>8,55</b>	<b>8,55</b>	<b>8,55</b>

Dienstbezüge Arbeitnehmer

Die Berechnung der Dienstbezüge erfolgte mit einer tariflichen Erhöhung um jährlich 3,5 %, bezogen auf das Vorjahr.

Die jährlichen Beiträge zur gesetzlichen Sozialversicherung und zu den Versorgungskassen werden auf Basis der berechneten Dienstbezüge angepasst.

Die Organisationsuntersuchung wurde 2023 abgeschlossen. Auf Grund der daraus resultierenden geänderten aktuellen Aufgabenverteilung ergeben sich immer noch weitere Überprüfungen (Eingruppierung) von Stellen und evtl. höhere Personalkosten.

siehe Stellenplan

Besoldung Beamte

Die Berechnung der Besoldung erfolgte ebenfalls mit einer Erhöhung um 4,2 % für den Finanzplanungszeitraum.

## Haushaltsplan der Reuterstadt Stavenhagen für das Haushaltsjahr 2026

Stellenplan: VzÄ = Vollzeitäquivalente

Die Anzahl der in der Haushaltssatzung 2026 ausgewiesenen VzÄ in Höhe von 75,4356 ist im Vergleich zur Haushaltssatzung 2025 1,5769 VzÄ weniger. Folgende Änderungen werden bei dem im Stellenplan ausgewiesenen Stellen im Haushaltsjahr 2025 ausgewiesen:

Stellen-Nr.	Bezeichnung	Anzahl und Bewertung im Vorjahr	Anzahl und Bewertung im lfd. HHJ	Stellenvermerk/Bemerkung
4	SB Kultur/ Schulen/ Vereine/ Sport	EG 8	EG 9a	neue Stellenbewertung aufgrund Anpassung Arbeitsplatzbeschreibung
11	SB Sitzungsdienst/ Internet/ Standesamt	EG 8	EG 9a	neue Stellenbewertung aufgrund Anpassung Arbeitsplatzbeschreibung
16	Stadtverwaltungsoberrätin/ Kämmereileiterin	A 14	A 13	
16a	Kämmereiamtsleiter*in N.N.		EG 13	Einstellung voraussichtlich zum 01.07.2026 für Stelle 16
17	SB Haushalt	EG 10	EG 11	neue Stellenbewertung aufgrund Anpassung Arbeitsplatzbeschreibung
19	SB Steuern	EG 8	EG 9a	neue Stellenbewertung aufgrund Anpassung Arbeitsplatzbeschreibung
20	SB Steuern	EG 8	EG 9a	neue Stellenbewertung aufgrund Anpassung Arbeitsplatzbeschreibung
26	SB Kassenangelegenheiten	EG 7	EG 6	ku – bei Neubesetzung EG 6 Neubesetzung der Stelle zum 01.06.2025 – EG 6
38	SB Hoch -und Tiefbau	EG 10	EG 11	neue Stellenbewertung aufgrund Anpassung Arbeitsplatzbeschreibung
40	SB Hoch -und Tiefbau	EG 9b	EG 10	neue Stellenbewertung aufgrund Anpassung Arbeitsplatzbeschreibung
42	SB Hoch -und Tiefbau	EG 9b	EG 10	neue Stellenbewertung aufgrund Anpassung Arbeitsplatzbeschreibung
55	SB Museum Bibliotheks- und Archivwesen		EG 9b	Voraussichtliche Einstellung zum 01.05.2026

Haushaltsplan der Reuterstadt Stavenhagen für das Haushaltsjahr 2026

58	Fachangestellte für Medien- und Informationsdienste	EG 6	EG 8	neue Stellenbewertung aufgrund Anpassung Arbeitsplatzbeschreibung
77	Leiter Bäderbetrieb/ Waldbad	EG 6	EG 8	neue Stellenbewertung aufgrund Anpassung Arbeitsplatzbeschreibung
78	Bäderbetrieb/ Waldbad	EG 5	EG 4	neue Stellenbewertung aufgrund Anpassung Arbeitsplatzbeschreibung

## Haushaltsplan der Reuterstadt Stavenhagen für das Haushaltsjahr 2026

### 3.2.2. Aufwendungen und Auszahlungen für Sach- und Dienstleistungen

	2024		2025		2026		2027		2028		2029	
	Aufwand	Auszahlung	Aufwand	Auszahlung	Aufwand	Auszahlung	Aufwand	Auszahlung	Aufwand	Auszahlung	Aufwand	Auszahlung
	1	2	3	4	5	6	7	8	9	10	11	12
(in €)												
Aufwendungen / Auszahlungen für Energie / Wasser / Abwasser / Abfall	1.140.366,62	1.116.441,59	1.318.900	1.318.900	1.283.400	1.283.400	1.280.400	1.280.400	1.277.400	1.277.400	1.277.400	1.277.400
Unterhaltungsaufwendungen / -auszahlungen	667.851,50	732.280,24	891.100	891.100	872.400	872.400	748.500	748.500	748.500	748.500	745.500	745.500
Bewirtschaftungsaufwendungen / -auszahlungen	29.866,14	46.866,19	132.200	132.200	149.700	149.700	73.300	73.300	73.300	73.300	73.300	73.300
weitere Verwaltungs- und Betriebsaufwendungen / -auszahlungen	104.531,70	103.899,13	120.700	120.700	124.100	124.100	116.600	116.600	116.600	116.600	116.600	116.600
Kostenerstattungen (ohne Sozialbereich)	210.653,17	89.238,02	98.500	98.500	138.100	138.100	119.000	119.000	119.000	119.000	119.000	119.000
sonstige Aufwendungen / Auszahlungen Städtebauliches Sondervermögen	0,00	0,00	0	0	0	0	0	0	0	0	0	0
sonstige Aufwendungen / Auszahlungen für Sach- und Dienstleistungen	-24.894,38	7.443,50	12.500	12.500	423.000	423.000	23.000	23.000	23.000	23.000	23.000	23.000
<b>Summe Aufwendungen / Auszahlungen für Sach- und Dienstleistung</b>	<b>2.128.374,75</b>	<b>2.096.168,67</b>	<b>2.573.900</b>	<b>2.573.900</b>	<b>2.990.700</b>	<b>2.990.700</b>	<b>2.360.800</b>	<b>2.360.800</b>	<b>2.357.800</b>	<b>2.357.800</b>	<b>2.354.800</b>	<b>2.354.800</b>
<b>Summe Aufwendungen / Auszahlungen für Sach- und Dienstleistung je Einwohner</b>	<b>438,39</b>	<b>431,75</b>	<b>530,15</b>	<b>530,15</b>	<b>616,00</b>	<b>616,00</b>	<b>486,26</b>	<b>486,26</b>	<b>485,64</b>	<b>485,64</b>	<b>485,03</b>	<b>485,03</b>

## Haushaltsplan der Reuterstadt Stavenhagen für das Haushaltsjahr 2026

### 3.2.2.1. Aufwendungen / Auszahlungen für Energie / Wasser / Abwasser / Abfall

Im Vergleich zum Haushaltsjahr 2025 werden im Haushaltsjahr 2026 35.500 € weniger veranschlagt (insgesamt 1.283.400 €).

	Planansatz 2026	Bemerkung
- Aufwendung für Heizung / Gas	514.600 €	Senkung um 37.100 €
- Aufwendungen für Strom	221.700 €	Erhöhung um 15.300 €
- Aufwendung für Wasser / Abwasser	98.500 €	Senkung um 4.500 €
- Aufwendung für Reinigung	430.100 €	Senkung um 9.700 €
- Aufwendung für Abfall	18.500 €	Erhöhung um 500 €
<b>Summe</b>	<b>1.283.400 €</b>	

### 3.2.2.2. Unterhaltungsaufwendungen / -auszahlungen

Zu diesen Aufwendungen / Auszahlungen gehören:

- Unterhaltung der Grundstücke, Außenanlagen, Gebäude, Gebäudeeinrichtungen
- Unterhaltung und Bewirtschaftung der Straßen, Wege, Plätze und Verkehrslenkungsanlagen
- Unterhaltung und Bewirtschaftung der Betriebsvorrichtungen, die im Gebäude eingebaut sind
- Unterhaltung der Betriebs- und Geschäftsausstattung

Insgesamt werden für das Haushaltsjahr 2026 872.400 € eingeplant. Im Vergleich zum Vorjahr verringern sich die Aufwendungen/Auszahlungen um 18.700 €.

	Planansatz 2025	Planansatz 2026	
- Unterhaltung Grundstücke, Außenanlagen, Gebäude und Gebäudeeinrichtungen	404.000 €	356.100 €	47.900 € weniger
- Unterhaltung Straßen, Wege, Plätze	115.000 €	61.700 €	53.300 € weniger

## Haushaltsplan der Reuterstadt Stavenhagen für das Haushaltsjahr 2026

- Unterhaltung und Bewirtschaftung der Betriebsvorrichtungen, die im Gebäude eingebaut sind	11.100 €	18.000 €	6.900 € mehr
- Unterhaltung Kunstgegenstände usw.	1.000 €	3.000 €	2.000 € mehr
- Unterhaltung der Betriebs- und Geschäftsausstattung	360.000 €	433.600 €	73.600 € mehr
Summe	891.100 €	872.400 €	18.700 € weniger

Teilweise werden diese „Einsparungen“ zum Ausgleich von Mehraufwendungen (z.B. Fahrzeugunterhaltung + 28.500 €) verwendet.

### 3.2.2.3. Bewirtschaftungsaufwendungen / -auszahlungen

Für das Haushaltsjahr 2026 werden insgesamt 149.700 € eingeplant. Im Vergleich zum Vorjahr erhöhen sich die Aufwendungen/Auszahlungen um 17.500 €.

- Baumpflegearbeiten	10.000 €	Senkung um 5.000 €
- Bewachung	21.600 €	Senkung um 200 €
- Bewirtschaftung Betriebsvorrichtungen	54.000 €	Erhöhung um 9.500 €
- Bewirtschaftung Grundstücke/Außenanlagen	64.100 €	Erhöhung um 13.200 €
<b>Summe</b>	<b>149.700 €</b>	

### 3.2.2.4. weitere Verwaltungs- und Betriebsaufwendungen

Im Vergleich zum Haushaltsjahr 2025 erhöhen sich die geplanten Aufwendungen/Auszahlungen um 3.400 € auf insgesamt 124.100 €.

Lehr- und Unterrichtsmittel, Lernmittel, Neigungsfächer, Erwerb von Kunstgegenständen usw.

3.2.2.5. Kostenerstattungen (ohne Sozialbereich)

Im Vergleich zum Haushaltsjahr 2025 werden für das Haushaltsjahr 2026 39.600 € mehr veranschlagt (insgesamt 138.100 €).

- Kostenerstattung an das Amt Stavenhagen 42.100 € (2025: 14.500 €)  
Erstattung Überzahlung Verwaltungskostenerstattung an das Amt Stavenhagen
- Schulkostenbeiträge für Regionalschüler 28.000 € (2025: 28.000 €)
- Schulkostenbeiträge für Grundschüler 55.000 € (2025: 48.000 €)
- Kommunale Tourismusförderung 8.000 € (2025: 0 €)  
Kostenerstattung an Stadt Malchin für die Berechnung und Abrechnung der Tourismusabgabe

3.2.2.6. Sonstige Aufwendungen / Auszahlungen

Für das Haushaltsjahr 2026 werden keine Mittel veranschlagt (Übertrag aus dem Vorjahr)

3.2.2.7. Sonstige Aufwendungen / Auszahlungen für Sach- und Dienstleistungen

Für das Haushaltsjahr 2026 werden insgesamt 423.000 € veranschlagt (2025: 12.500 €).

Hier werden die Inanspruchnahme von Dienstleistungen (Planungsleistungen für Machbarkeitsstudien, Entwurfsplanungen, Datenschutzbeauftragter u.ä.) geplant.

- Planungsleistungen für Neubau FFW-Gebäude in Stavenhagen  
Leistungsphase 1-3 400.000 € Sperrvermerk bis zur Klärung der Dimension des (notwendigen) Neubaus

## Haushaltsplan der Reuterstadt Stavenhagen für das Haushaltsjahr 2026

### 3.2.3. Abschreibungen/ Erträge aus der Auflösung von Sonderposten zum Anlagevermögen

	2024		2025		2026		2027		2028		2029	
	Abschreibung	Auflösung Sonder- posten	Abschreibung	Auflösung Sonder- posten	Abschreibung	Auflösung Sonder- posten	Abschreibung	Auflösung Sonder- posten	Abschreibung	Auflösung Sonder- posten	Abschreibung	Auflösung Sonder- posten
	1	2	3	4	5	6	7	8	9	10	11	12
	(in €)											
Immaterielle Vermögensgegenstände	9.600,00	6.700,00	10.400,00	7.500,00	28.400	10.000	23.200	6.500	12.100	3.000	1.100	0
Unbebaute und bebaute Grundstücke und grundstücksgleiche Rechte	466.700,00	307.500,00	469.100,00	308.000,00	403.900	105.700	400.000	88.000	398.500	85.500	386.000	81.200
Infrastrukturvermögen	563.400,00	413.200,00	563.400,00	399.100,00	645.100	396.900	521.900	306.000	489.100	318.700	467.500	316.100
Sonstige planmäßige Abschreibung	140.500,00	90.400,00	170.400,00	95.000,00	301.700	55.000	271.500	40.100	208.200	32.000	185.300	31.500
außerplanmäßige Abschreibungen	0,00	0,00	0,00	0,00	0	0	0	0	0	0	0	0
<b>Summe der Abschreibungen</b>	<b>1.180.200,00</b>	<b>817.800,00</b>	<b>1.213.300</b>	<b>809.600</b>	<b>1.379.100</b>	<b>567.600</b>	<b>1.216.600</b>	<b>440.600</b>	<b>1.107.900</b>	<b>439.200</b>	<b>1.039.900</b>	<b>428.800</b>
<b>Summe Abschreibungen je Einwohner</b>	<b>243,09</b>	<b>168,44</b>	<b>249,91</b>	<b>166,76</b>	<b>284,06</b>	<b>116,91</b>	<b>250,59</b>	<b>90,75</b>	<b>228,20</b>	<b>90,46</b>	<b>214,19</b>	<b>88,32</b>

Die Veranschlagung der Planansätze für die Abschreibungen und die Auflösung von Sonderposten erfolgte auf der Basis der letzten festgestellten Jahresrechnung.

## 3.2.3.1. Abschreibungen zum Umlaufvermögen

Hier werden folgende Abschreibungen geplant:

	2024	2025	2026	2027	2028	2029
	in €					
	1	2	3	4	5	6
Abschreibungen gegen Gebührenforderungen	1.300	800	1.400	1.400	1.400	1.400
Abschreibungen auf Steuerforderungen	10.000	10.000	100	100	100	100
Abschreibungen auf Forderungen aus Transferleistungen	200	200	100	200	200	200
Abschreibungen auf sonstige öffentlich- rechtliche Forderungen	23.100	7.600	1.900	1.900	1.900	1.900
Abschreibungen auf Forderungen aus Lieferungen und Leistungen	14.000	200	200	200	200	200
<b>Summe Abschreibungen</b>	<b>48.600,00</b>	<b>18.800</b>	<b>3.700</b>	<b>3.800</b>	<b>3.800</b>	<b>3.800</b>
<b>Summe Abschreibungen je Einwohner</b>	<b>10,01</b>	<b>3,87</b>	<b>0,76</b>	<b>0,78</b>	<b>0,78</b>	<b>0,78</b>

Die o.g. Forderungen werden auf Grund von Uneinbringbarkeit (z.B. Insolvenzforderungen) abgeschrieben.

Die Summe der Abschreibungen im Punkt 3.2.3. und 3.2.3.1. ergibt den Gesamtbetrag der Abschreibungen in der Übersicht unter Punkt 3.2.

## Haushaltsplan der Reuterstadt Stavenhagen für das Haushaltsjahr 2026

### 3.2.4. Zuwendungen, Umlagen und Transferaufwendungen sowie -auszahlungen

Lfd. Nr.		Jahr	Zuweisungen und Zuschüsse für laufende Zwecke		Amtsumlage		Kreisumlage		allgemeine Zuweisungen		Gewerbesteuerumlage	
			Aufwand	Auszahlung	Aufwand	Auszahlung	Aufwand	Auszahlung	Aufwand	Auszahlung	Aufwand	Auszahlung
			(in €)									
			1	2	3	4	5	6	7	8	9	10
<b>1.</b>	<b>Entwicklung in Haushaltsvorjahren</b>											
1.1.	5. Haushaltsvorjahr (Ergebnis)	2021	854.696,34	859.218,15	14.500,00	14.500,00	3.584.937,52	3.584.937,52	102.396,45	102.396,45	1.479.307,37	1.620.307,31
1.2.	4. Haushaltsvorjahr (Ergebnis)	2022	855.542,39	854.541,19	17.300,00	28.533,82	4.884.812,47	4.884.812,47	115.457,75	115.457,75	522.621,75	481.545,94
1.3.	3. Haushaltsvorjahr (Ergebnis)	2023	1.132.574,59	962.444,94	19.400,00	19.400,00	6.415.834,66	6.415.834,66	135.976,42	135.976,42	440.151,34	440.151,34
1.4.	2. Haushaltsvorjahr (Ergebnis)	2024	1.019.800,10	1.066.821,28	14.350,00	14.350,00	3.658.619,52	3.658.619,51	136.403,58	136.403,58	403.988,77	334.320,69
1.5.	1. Haushaltsvorjahr (Plan)	2025	1.458.100,00	1.458.100,00	14.700,00	14.700,00	3.529.600,00	3.529.600,00	136.900,00	136.900,00	136.100,00	136.100,00
<b>2.</b>	<b>Ansatz des Haushaltsjahres</b>	2026	1.329.300,00	1.329.300,00	14.700,00	14.700,00	3.094.400,00	3.094.400,00	125.600,00	125.600,00	224.300,00	224.300,00
<b>2.1.</b>	<b>Ansatz des Haushaltsjahres je Einwohner</b>	2026	273,80	273,80	3,03	3,03	637,36	637,36	25,87	25,87	46,20	46,20
<b>3.</b>	<b>Ansätze der Haushaltsfolgejahre</b>											
3.1.	1. Haushaltsfolgejahr	2027	1.297.200,00	1.297.200,00	14.700,00	14.700,00	3.529.600,00	3.529.600,00	125.600,00	125.600,00	145.800,00	145.800,00
3.2.	2. Haushaltsfolgejahr	2028	1.289.100,00	1.289.100,00	14.700,00	14.700,00	3.529.600,00	3.529.600,00	125.600,00	125.600,00	145.800,00	145.800,00
3.3.	3. Haushaltsfolgejahr	2029	1.290.900,00	1.290.900,00	14.700,00	14.700,00	3.529.600,00	3.529.600,00	125.600,00	125.600,00	145.800,00	145.800,00

## Haushaltsplan der Reuterstadt Stavenhagen für das Haushaltsjahr 2026

### 3.2.4.1. Zuweisungen und Zuschüsse für laufende Zwecke

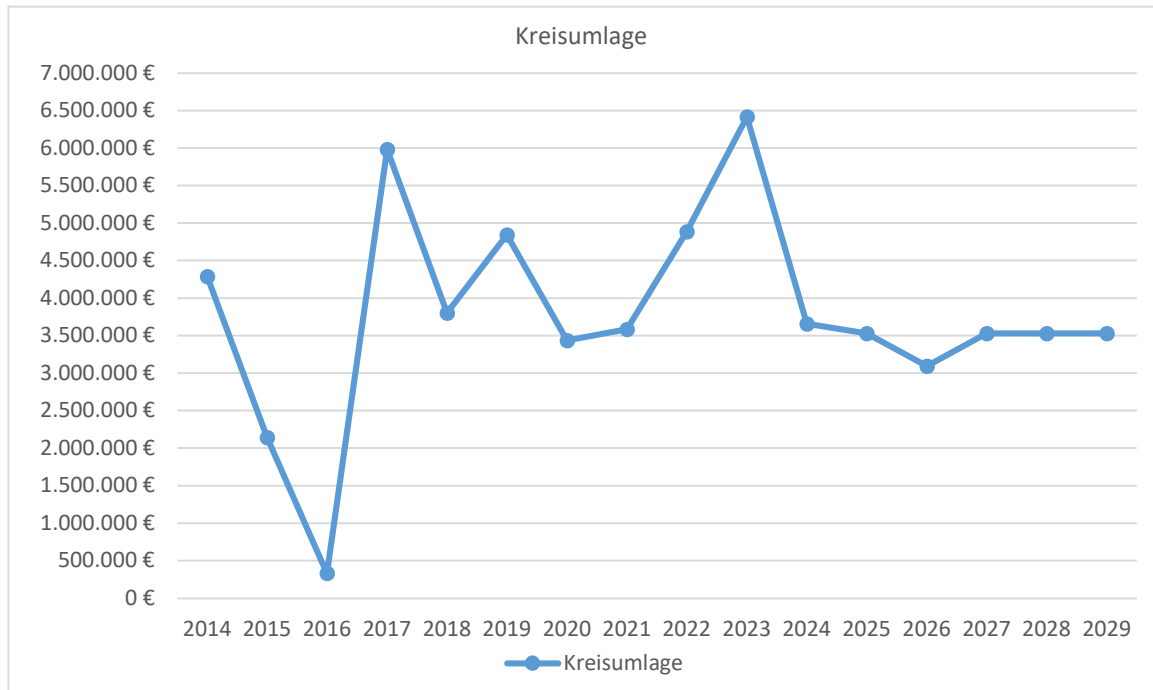
Im Vergleich zum Haushaltsjahr 2026 werden im Haushaltsjahr 2025 128.800 € weniger eingeplant (insgesamt 1.329.300 €).

Produktsachkonto	Produkt	2025	2026	Bemerkung
21101.54191410	Fritz-Reuter-Grundschule	30.600 €	32.000 €	Zuschuss für Sozialarbeiterin an AWO e.V.
21101.54190000	Fritz-Reuter-Grundschule	2.500 €	100 €	Schüleraustausch Eisenach
21800.54191410	Reuterstädter Schulcampus	65.500 €	68.000 €	Zuschuss für Sozialarbeiterin an AWO e.V. (2 Beschäftigte)
21800.54190000	Reuterstädter Schulcampus	7.000 €	5.000 €	Schulpartnerschaft Silale/Dezsno
26302.54190000	Kostenbeteiligung an Musikschulen	30.000 €	20.000 €	Kürzung Beschluss STV vom 19.03.2026
28104.54190000	Fritz-Reuter-Literaturpreis	5.000 €	5.000 €	Preise
28108.54191440	Seniorenweihnachtsfeier	8.000 €	8.800 €	Ausrichtung der Feier
33100.54191120	Förderung von Trägern der freien Wohlfahrtspflege	5.000 €	5.000 €	Mehrgenerationenhaus
33100.54199999	Förderung von Trägern der freien Wohlfahrtspflege	50.000 €	30.000 €	Zuschüsse an Selbsthilfegruppen, Vereine, Verbände Kürzung Beschluss STV vom 19.03.2026
36100.54143000	Förderung Kinder in Tageseinrichtungen	915.000 €	950.000 €	städtischer Anteil an den Platzkosten 31,49 %
36200.54191400	Jugendarbeit	95.200 €	91.300 €	KJFZ Stavenhagen
51102.54144000	Mitwirkung bei	10.000 €	5.000 €	Konzeption, Strukturaufbau und Vermarktung von Maßnahmen zur Sicherung der medizinischen Versorgung in der Mecklenburgischen Seenplatte
51102.54190000	Regionalplanung Medizinische Versorgung			
51103.54139000	Städtebauliches Sondervermögen	42.500 €	25.300 €	SSV Weststadt-neu
		147.200 €	50.000 €	SSV Historische Altstadt
55100.54139000	Öffentliche Grünanlagen	32.000 €	20.000 €	Zuschuss LEG Rosenow – Bundesfreiwilligendienst
55100.54139001				
55100.54190000	Öffentliche Grünanlagen	10.800 €	12.000 €	Pflegearbeiten Diakoniewerkstätten GmbH
55304.54190000	Friedhöfe	1.800 €	1.800 €	Zuschuss Pflege Kriegsgräber
		<b>1.458.100</b>	<b>1.329.300</b>	<b>Differenz 128.800 €</b>

3.2.4.2. Amts- und Kreisumlage

Die Entwicklung der Kreisumlage und der Amtsumlage sind in der Grafik dargestellt.

Die Aufwendungen / Auszahlungen für die Kreisumlage stellen auf Grund ihrer Größenordnung ein wichtiges Planungsparameter dar. Aus der Grafik sind die schwankenden Beträge ersichtlich. Die Planung der Kreisumlage für die Folgejahre beruht auf Angaben zur voraussichtlichen Entwicklung ab dem Jahr 2026.



Kreisumlage:

Jahr	Betrag
2010	555.100,00 €
2011	2.039.200,00 €
2012	297.763,31 €
2013	2.402.292,34 €
2014	4.289.738,74 €
2015	2.143.350,03 €
2016	330.971,55 €
2017	5.983.128,58 €
2018	3.801.713,51 €
2019	4.842.062,93 €
2020	3.434.984,93 €
2021	3.584.937,52 €
2022	4.884.812,47 €
2023	6.415.834,66 €
2024	3.658.619,51 €
2025	3.529.600,00 €
2026	3.094.400,00 €
2027	3.529.600,00 €
2028	3.529.600,00 €
2029	3.529.600,00 €

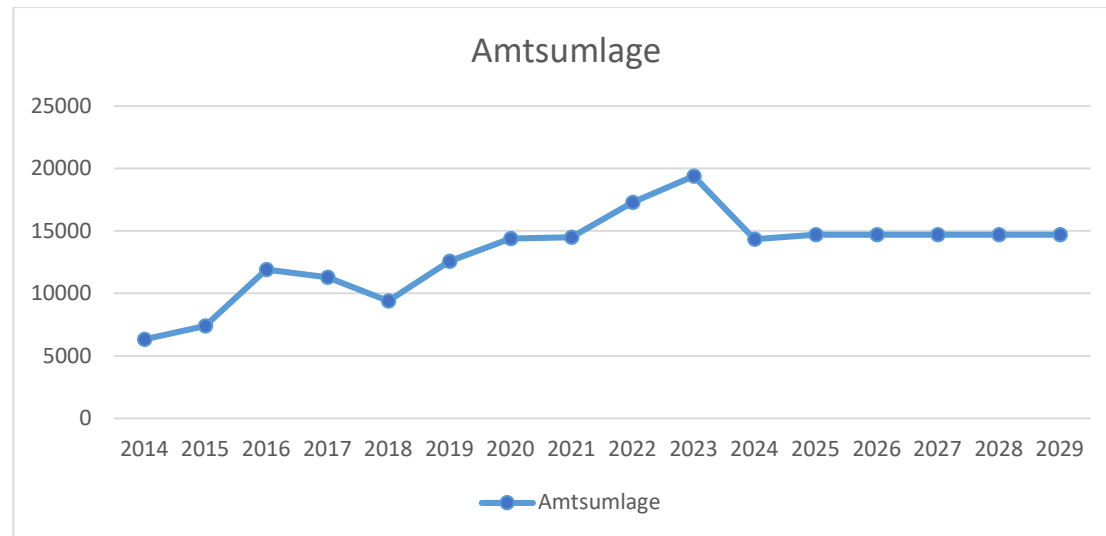
## Haushaltsplan der Reuterstadt Stavenhagen für das Haushaltsjahr 2026

Ab dem Haushaltsjahr 2026 werden Zahlungen an Kreisumlage in Höhe von 3.094.400 € eingeplant. Voraussetzung ist dabei ein gleichbleibender Hebesatz für die Kreisumlage in Höhe von 43,294 v. H.

HHJ	Steuerkraftmesszahl	Hebesatz Kreisumlage	zu zahlender Betrag
2023	14.819.223,59 €	x 43,294 v. H. =	6.415.834,66 €
2024	8.450.638,67 €	x 43,294 v. H. =	3.658.619,51 €
2025	8.152.596,00 €	x 43,294 v. H. =	3.529.584,92 €
2026	7.147.296,35 €	x 43,294 v. H. =	3.094.350,49 € gerundet: 3.094.400 €

Im Vergleich zum Haushaltsjahr 2025 verringert sich die im Haushaltsjahr 2026 zu zahlende Kreisumlage um 435.200 €.

Die Amtsumlage unterliegt im Vergleich zur Kreisumlage nicht so großen Schwankungen, da sie nicht auf Basis der Steuerkraft berechnet wird. Die Berechnung der Aufwendungen/ Auszahlungen ist in einem öffentlich – rechtlichen Vertrag zwischen der Reuterstadt Stavenhagen und den amtsangehörigen Gemeinden vom 18.02.2010 geregelt.



Amtsumlage:

Jahr	Betrag
2010	8.900,00 €
2011	8.900,00 €
2012	8.000,00 €
2013	8.400,00 €
2014	6.327,63 €
2015	7.398,94 €
2016	11.900,00 €
2017	11.300,00 €
2018	9.388,24 €
2019	12.570,51 €
2020	14.400,00 €
2021	14.500,00 €
2022	17.300,00 €
2023	19.400,00 €
2024	14.350,00 €
2025	14.700,00 €
2026	14.700,00 €
2027	14.700,00 €
2028	14.700,00 €
2029	14.700,00 €

Zusammensetzung der Amtsumlage:

Beteiligung der geschäftsführenden Gemeinde – Stadt Stavenhagen

Amtsausschuss:	4.500 € Entschädigung
	500 € SV-Beitrag
	800 € Sitzungsgeld
	100 € Reisekosten
	1.450 € Haftpflicht + Unfallversicherung
	100 € Repräsentation
Schiedsstelle	500 €
Amtsfeuerwehr	<u>6.700 €</u>
	<u>14.650 €</u>

3.2.4.3. Allgemeine Zuweisungen

Für die Umlagen an die Wasser- und Bodenverbände „Untere Tollense / Mittlere Peene“ und „Obere Peene“ werden insgesamt 115.700 € eingeplant.  
 Für den Verkauf von Fischereischeinern wird eine Umlage an das Land M-V in Höhe von 6.500 € eingeplant.  
 Für die Umlage der Obdachlosenunterkunft an das Amt Stavenhagen werden 3.400 € eingeplant.

3.2.4.4. Gewerbesteuerumlage

Die Gewerbesteuerumlage wird wie folgt berechnet:

Gewerbesteueraufkommen			
-----	x 100 x 0,35 =	<u>Gewerbesteuerumlage</u>	
Hebesatz			
2.307.400 €			
-----	x 100 x 0,35 =	<u>224.330,40 €</u>	gerundet 224.300 €
360			
Gewerbesteueraufkommen	=	2.307.400 €	Planansatz
Hebesatz	=	360 v.H.	Haushaltssatzung 2026
0,35	=	35 %	auf den Messbetrag
			davon 14,5 % Bundesvervielfältiger nach § 6 Abs.3 Gemeindefinanzreformgesetz und 20,5 % Landesvervielfältiger.

Die Höhe des durch die Reuterstadt Stavenhagen festgesetzten Hebesatzes hat keinen Einfluss auf die Höhe der Gewerbesteuerumlage, da diese mit dem Messbetrag (Bescheide der Finanzämter) berechnet wird.

## Haushaltsplan der Reuterstadt Stavenhagen für das Haushaltsjahr 2026

### 3.2.5. Sonstige laufende Aufwendungen und Auszahlungen

Lfd. Nr.		Jahr	Sonstige Personal- und Versorgungsaufwendungen / Auszahlungen		Aufwendungen / Auszahlungen für die Inanspruchnahme von Rechten Dritter		Geschäftsaufwendungen / -auszahlungen		Sonstige			
			Aufwand	Auszahlung	Aufwand	Auszahlung	Aufwand	Auszahlung	Aufwand	Auszahlung		
			(in €)									
			1	2	3	4	5	6	7	8		
<b>1.</b>	<b>Entwicklung in Haushaltsvorjahren</b>											
1.1.	5. Haushaltsvorjahr (Ergebnis)	2021	62.726,57	77.006,32	317.757,15	304.621,53	377.781,12	377.449,27	280.248,80	298.713,50		
1.2.	4. Haushaltsvorjahr (Ergebnis)	2022	55.641,82	60.619,35	346.913,98	346.343,87	443.528,67	429.449,14	1.321.627,02	1.347.107,17		
1.3.	3. Haushaltsvorjahr (Ergebnis)	2023	96.649,62	93.757,12	357.615,53	349.313,83	445.053,16	454.367,79	2.601.341,18	2.646.337,21		
1.4.	2. Haushaltsvorjahr (Ergebnis)	2024	132.231,68	98.686,97	451.082,53	441.679,16	675.868,26	648.668,48	81.876,83	91.399,96		
1.5.	1. Haushaltsvorjahr (Plan)	2025	134.100,00	134.100,00	607.800,00	607.800,00	791.100,00	791.100,00	39.800,00	39.800,00		
<b>2.</b>	<b>Ansatz des Haushaltsjahres</b>	2026	134.100,00	134.100,00	510.800,00	510.800,00	684.700,00	684.700,00	28.100,00	61.800,00		
<b>2.1.</b>	<b>Ansatz des Haushaltsjahres je Einwohner</b>	2026	27,62	27,62	105,21	105,21	141,03	141,03	5,79	12,73		
<b>3.</b>	<b>Ansätze der Haushaltsfolgejahre</b>											
3.1.	1. Haushaltsfolgejahr	2027	110.400,00	110.400,00	456.400,00	456.400,00	654.700,00	654.700,00	28.100,00	38.300,00		
3.2.	2. Haushaltsfolgejahr	2028	110.400,00	110.400,00	456.400,00	456.400,00	655.000,00	655.000,00	28.100,00	38.300,00		
3.3.	3. Haushaltsfolgejahr	2029	110.400,00	110.400,00	456.400,00	456.400,00	647.800,00	647.800,00	28.100,00	38.300,00		

#### 3.2.5.1. Sonstige Personal- und Versorgungsaufwendungen / -auszahlungen

Im Vergleich zum Haushaltsjahr 2025 ändern sich die Ansätze für das Haushaltsjahr 2026 insgesamt nicht. (insgesamt: 134.100 €).

- Beihilferückstellungen, Zuführungen zu Pensionsrückstellungen u.a.

#### 3.2.5.2. Aufwendungen / Auszahlungen für die Inanspruchnahme von Rechten und Diensten

Im Vergleich zum Haushaltsjahr 2025 werden für das Haushaltsjahr 2026 97.000 € weniger veranschlagt (insgesamt: 510.800 €).

- Planungsleistungen für Machbarkeitsstudien, Anwaltsgebühren, Gerichtskosten u.a.

#### 3.2.5.3. Geschäftsaufwendungen / -auszahlungen

Hier werden alle Aufwendungen / Auszahlungen für z.B. Fachliteratur, Unterbringung von Fundtieren, Bankgebühren, Veranstaltungen, Versicherungen, Telefon und Datenverarbeitung u. ä. veranschlagt.

Im Vergleich zum Haushaltsjahr 2025 sinken die Ansätze im Haushaltsjahr 2026 um 106.400 € auf insgesamt 684.700 €.

#### 3.2.5.4. Sonstige

Es erfolgt hier u.a. die Veranschlagung der Beiträge zu diversen Verbänden und Vereinen (z.B. Städte- und Gemeindetag M-V e.V., Tourismusverband usw.).

Ab dem Haushaltsjahr 2026 wurde keine Zahlung einer Finanzausgleichsumlage eingeplant (geringe Steuerkraft).

Haushaltsplan der Reuterstadt Stavenhagen für das Haushaltsjahr 2026

3.2.6. Zinsaufwendungen/-auszahlungen und sonstige Finanzaufwendungen/-auszahlungen

Lfd. Nr.		Jahr	Bankzinsen		Zinsen Verrechnungskonto Einheitskasse		Sonstige Zinsaufwendungen / -auszahlungen		Finanzaufwendungen / -auszahlungen aus Sondervermögen mit Sonderrechnung		Finanzaufwendungen / -auszahlungen aus Beteiligungen		Sonstige Finanzaufwendungen / -auszahlungen	
			Aufwand	Auszahlung	Aufwand	Auszahlung	Aufwand	Auszahlung	Aufwand	Auszahlung	Aufwand	Auszahlung	Aufwand	Auszahlung
			(in €)											
			1	2	3	4	5	6			7	8	9	10
<b>1.</b>	<b>Entwicklung in Haushaltsvorjahren</b>													
1.1.	5. Haushaltsvorjahr (Ergebnis)	2021	43.362,58	43.362,58	entfällt	entfällt	81.315,75	81.315,75	0,00	0,00	0,00	0,00	0,00	0,00
1.2.	4. Haushaltsvorjahr (Ergebnis)	2022	33.576,02	33.576,02	entfällt	entfällt	2.501,00	2.501,00	0,00	0,00	0,00	0,00	0,00	0,00
1.3.	3. Haushaltsvorjahr (Ergebnis)	2023	0,00	0,00	entfällt	entfällt	10.945,97	2.579,97	0,00	0,00	0,00	0,00	0,00	0,00
1.4.	2. Haushaltsvorjahr (Ergebnis)	2024	28.244,44	28.244,44	entfällt	entfällt	4.355,52	12.721,52			0,00	0,00	0,00	0,00
1.5.	1. Haushaltsvorjahr (Plan)	2025	370.000,00	370.000,00	entfällt	entfällt	145.100,00	145.100,00			0,00	0,00	0,00	0,00
<b>2.</b>	<b>Ansatz des Haushaltsjahres</b>	2026	353.600,00	353.600,00	entfällt	entfällt	4.500,00	4.500,00			0,00	0,00	52.300,00	52.300,00
<b>2.1.</b>	<b>Ansatz des Haushaltsjahres je Einwohner</b>	2026	72,83	72,83			0,93	0,93	0,00	0,00	0,00	0,00	10,77	10,77
<b>3.</b>	<b>Ansätze der Haushaltsfolgejahre</b>													
3.1.	1. Haushaltsfolgejahr	2027	395.500,00	395.500,00	entfällt	entfällt	2.600,00	2.600,00	0,00	0,00	0,00	0,00	0,00	0,00
3.2.	2. Haushaltsfolgejahr	2028	387.200,00	387.200,00	entfällt	entfällt	2.600,00	2.600,00	0,00	0,00	0,00	0,00	0,00	0,00
3.3.	3. Haushaltsfolgejahr	2029	378.700,00	378.700,00	entfällt	entfällt	2.600,00	2.600,00	0,00	0,00	0,00	0,00	0,00	0,00

### 3.2.6.1. Bankzinsen

Im Vergleich zum Haushaltsjahr 2025 erhöhen sich die Planansätze um 350.000 € auf insgesamt 450.000 €. Die Zinsrechnung erfolgte pauschal mit 3,5 % p.a. für die Kreditbeträge.

Investitionskredite:

Kreditaufnahmen 2024	3.500.000 €
2025	3.500.000 €

Für die Kreditaufnahmen zur Finanzierung von Investitionen und Investitionsförderungsmaßnahmen werden im Haushaltsjahr 2026 203.600 € an Zinsen eingeplant.

### Zinsen für Kassenkredite

Aufgrund der verschlechterten Liquiditätslage der Stadt wurde für das Haushaltsjahr 2026 die Aufnahme eines Kassenkredites bis zu einem Höchstbetrag von 9.053.100 € festgesetzt.

Auch für diese Kreditaufnahme wurde mit einem Sollzins in Höhe von 5 % gerechnet, aber in Einschätzung der Inanspruchnahme im Laufe des Haushaltsjahres 2026 der Betrag von 150.000 € in den Haushalt eingestellt.

Per 31.12.2025 wurden für die Inanspruchnahme des Kassenkredites im Haushaltsjahr 2025 32.274,43 € an Zinsen verbucht.

### 3.2.6.2. Sonstige Zinsaufwendungen / -auszahlungen

Hier werden Zinsaufwendungen / -auszahlungen aus der Vollverzinsung der Gewerbesteuer nach § 233a AO veranschlagt (2026: 4.400 €, 2025: 145.000 €).

## Haushaltsplan der Reuterstadt Stavenhagen für das Haushaltsjahr 2026

### 3.3. Investitionen

Für das Haushaltsjahr 2026 werden Investitionen in einem Gesamtumfang von 1.953.200 € geplant. Zuwendungen, Zuschüsse u.ä. werden in Höhe von insgesamt 642.400 € geplant.

Produkt	Bezeichnung	Einzahlung in €	Auszahlung in €
<b>11402 Liegenschaften</b>			
11402. 68520390	Sonstige Gebäude	125.000	0
11402. 68530480	Straßen, Wege, Plätze (Verkauf Reutersiedlung)	57.000	0
11402. 78531480	Straßen, Wege, Plätze (Ankauf Reutersiedlung)	0	5.000
11402. 78590960	Garagen 5.000 € x 35 Garagen Heinrich-Heine-Straße	0	175.000
	<b>Summe</b>	<b>182.000</b>	<b>180.000</b>
<b>11403 Bauhof</b>			
11403. 78990960	Anlagen im Bau - Photovoltaik mit Speicher	0	170.000
	<b>Summe</b>	<b>0</b>	<b>170.000</b>
<b>11499 Technikunterstützte Informationsverarbeitung</b>			
11499. 78410112	Datenverarbeitungs-Software beBPo	0	2.500
	<b>Summe</b>	<b>0</b>	<b>2.500</b>
<b>12605 Freiwillige Feuerwehr</b>			
12605. 68142000	Zuwendung vom Land M-V Löschwasserblase Klockow	15.000	0
12605. 78590960	Anlagen im Bau - Statik Förderungen Begutachtung	0	80.000
12605. 78570821	Ausstattung Feuerwehr Meldeempfänger, Vollmasken, Sperrwerk, Zeugsatz usw.	0	43.400
12605. 78560725	Technische Anlagen Brandschutz Umrüstung Rettbox Gebäude 1.000 € NEA Fahrzeughalle Pribbenow 15.000 € Sirene Pribbenow 20.000 € Sektionaltor 6.000 €	0	51.000

Haushaltsplan der Reuterstadt Stavenhagen für das Haushaltsjahr 2026

		<b>Summe</b>	<b>15.000</b>	<b>174.400</b>
<b>21101 Fritz-Reuter-Grundschule</b>				
21101.78570822	Geschäftsausstattung (Telefonanlage)		0	1.000
21101.78570825	Schuleinrichtung Schulhof Schaukel		0	17.500
		<b>Summe</b>	<b>0</b>	<b>18.500</b>
<b>21800 Reuterstädter Schulcampus Stavenhagen</b>				
21800.78570822	Geschäftsausstattung Telefonanlage 2.000 € Erneuerung WLAN 10.000 €		0	12.000
21800.78570829	sonstige Ausstattung Rasentraktor, Geschirrspüler, Leiter, Werkzeug		0	7.000
		<b>Summe</b>	<b>0</b>	<b>19.000</b>
<b>21801 Zweifeldturnhalle Reuterstädter Schulcampus</b>				
21801.78590960	Anlagen im Bau - Photovoltaik 125 €/m <sup>2</sup> / Dach x 3.000 m <sup>2</sup> = 375.000 € Zähler und Speicher 20.000 €		0	400.000
		<b>Summe</b>	<b>0</b>	<b>400.000</b>
<b>25201 Fritz-Reuter-Literaturmuseum</b>				
25201.78560823	Ausstattung - Beamer, Videokamera		0	1.000
		<b>Summe</b>	<b>0</b>	<b>1.000</b>
<b>27201 Stadtbibliothek</b>				
27201.78570822	Geschäftsausstattung - höhenverstellbare Schreibtische 9.000 € - 60 Stühle Veranstaltungsraum 13.000 €		0	23.000
		<b>Summe</b>	<b>0</b>	<b>23.000</b>
<b>29100 Förderung von Kirchgemeinden</b>				
29100.68749000	Rückzahlung von Darlehen für altersgerechten Wohnungsbau		600	0
		<b>Summe</b>	<b>600</b>	<b>0</b>
<b>31504 Obdachlosenunterkunft</b>				

Haushaltsplan der Reuterstadt Stavenhagen für das Haushaltsjahr 2026

31504.68520329	Verkauf ehemalige Obdachlosenunterkunft/ Jugendclub Basepohl	100	0
	<b>Summe</b>	<b>100</b>	<b>0</b>
<b>36602 Spielplätze</b>			
36602. 68510225	Verkauf Grundstücke Reutersiedlung	6.700	0
	<b>Summe</b>	<b>6.700</b>	<b>0</b>
<b>42401 Waldbad</b>			
42400. 6814100	Zuwendung vom Bund Förderung im Rahmen des Bundesprogramms "Sanierung kommunaler Sportstätten"	250.000	0
42401. 6814200	Zuwendung vom Land M-V 40.000 € Inaussichtstellung 17.12.2025 Fonds für Vorpommern und östliches Mecklenburg 49.259,17 € Bürgerfonds M-V	89.200	0
42401. 6815100	Zuwendung von privaten Unternehmen	20.500	0
42401. 6815900	Zuwendung von sonstigen privaten Bereich	3.300	0
42401. 78570822	Ausstattung Router	0	1.000
42401. 7850829	Betriebsausstattung Kinderwasserspielbecken	0	141.300
42401. 78590960	Anlagen im Bau - Sanitätsanlagen 100.000 € - Pumpentechnik 100.000 €		334.000
	<b>Summe</b>	<b>363.000</b>	<b>476.300</b>
<b>51103 Städtebauliches Sondervermögen</b>			
51103. 78450000	Anteil der Stadt investiv Zuweisung an SSV "Weststadt"	0	349.800
	<b>Summe</b>	<b>0</b>	<b>349.800</b>
<b>54100 Gemeindestraßen</b>			
54100. 68260000	Pauschalierte Zuweisung Wegfall Straßenausbaubeiträge	66.800	0
54100. 68530480	Verkauf Straßen, Wege	100	0
54100. 78531480	Ankauf Straßenfläche Malchiner Straße	0	4.200

Haushaltsplan der Reuterstadt Stavenhagen für das Haushaltsjahr 2026

54101. 78590960	Neuerrichtung Straßenbeleuchtung Klockow/Chaussee an der L 273	0	80.000
	<b>Summe</b>	<b>66.900</b>	<b>84.200</b>
<b>54124 Weg am Bahndamm</b>			
54124. 78590960	Anlagen im Bau-Vermessung, Planung, Leistungsphasen I-III	0	40.000
	<b>Summe</b>	<b>0</b>	<b>40.000</b>
<b>57301 Öffentliche Toiletten</b>			
57301. 68142000	Zuwendung vom Land MV Toilette Ivenacker Tor	8.100	0
57301. 78590960	Neubau Toilette Ivenacker Straße	0	14.500
	<b>Summe</b>	<b>8.100</b>	<b>14.500</b>
	<b>Summe aller Produkte</b>	<b>642.400</b>	<b>1.953.200</b>

Die Differenz zwischen Einzahlungen und Auszahlungen beträgt 1.310.800 €

und wird wie folgt finanziert:

178.200 €	Zuweisung nach § 23 FAG M-V (Infrastrukturpauschale)
3.485.500 €	Aufnahme Kredit für Investitionen (unter Berücksichtigung der aus den Vorjahren übertragenen Ermächtigungen)

### 3.4. Investitionskredite und Liquiditätskredite

#### 3.4.1. Entwicklung der Investitionskredite 2010 – 2029

Die Reuterstadt Stavenhagen war seit dem Haushaltsjahr 2005 schuldenfrei in Bezug auf Kredite für Investitionen und Investitionsfördermaßnahmen.

Ab dem Haushaltsjahr 2023 war bedingt durch die Abnahme der Liquidität eine Kreditaufnahme für Investitionen und Investitionsfördermaßnahmen erforderlich. Der genehmigte Kreditbetrag in Höhe von 7.577.200 € wurde im Haushaltsjahr 2023 aufgrund noch vorhandener Liquidität nicht in Anspruch genommen. Ab dem Haushaltsjahr 2024 wurde diese Kreditermächtigung zur Finanzierung herangezogen.

Für das Haushaltsjahr 2024 ist der Betrag in Höhe von 1.694.200 € als Kreditermächtigung genehmigt worden. Bisher erfolgte noch keine Inanspruchnahme der Ermächtigung.

Im Haushaltsjahr 2024 wurde ein Investitionskredit in Höhe von 3.500.000 € zum 30.12.2024 aufgenommen (Kreditermächtigung HHJ 2023).

Im Haushaltsjahr 2025 wurde ein weiterer Investitionskredit in Höhe von 3.500.000 € zum 01.08.2025 aufgenommen (Kreditermächtigung HHJ 2023).

Für die Jahre 2026-2029 sind nach gegenwärtigem Planungsstand folgende Kreditbeträge aufzunehmen:

2026	3.485.500 €
2027	1.208.100 €
2028	3.247.400 €
2029	1.782.900 €

#### 3.4.2. Entwicklung der Kredite zur Sicherung der Zahlungsfähigkeit

Aufgrund der verschlechterten Liquiditätslage der Stadt wurde für das Haushaltsjahr 2026 die Aufnahme eines Kassenkredites bis zu einem Höchstbetrag von 9.053.100 € festgesetzt.

3.5. Übersicht über die Zusammensetzung und Entwicklung des Saldos der liquiden Mittel und der Kassenkredite im Finanzplanungszeitraum Ist-Zahlen							
Nr.		2024	2025	2026	2027	2028	2029
		in €					
		1	2	3	4	5	6
1 <sup>1</sup>	Liquide Mittel zum 31. Dezember des Haushaltsvorjahres (§ 47 Absatz 4 Nummer 2.4 GemHVO-Doppik)	2.893.289,00	5.445.900,36	-1.758.305	0	0	0
2 <sup>2</sup>	- Kredite zur Sicherung der Zahlungsfähigkeit zum 31.12. des Haushaltsvorjahres			-5.473.326	-9.053.117	-14.941.417	-20.850.517
3	<b>= Saldo der liquiden Mittel und der Kassenkredite zum 31. Dezember des Haushaltsvorjahres</b>	<b>2.893.289,00</b>	<b>5.445.900,36</b>	<b>-7.231.631</b>	<b>-9.053.117</b>	<b>-14.941.417</b>	<b>-20.850.517</b>
4	Saldo der laufenden Ein- und Auszahlungen zum 31. Dezember des Haushaltsvorjahres	5.136.425,01	2.302.693,90	-3.666.215	-8.950.115	-14.838.415	-20.747.515
5	+ Korrektur des Vortrages	0,00	0,00	0	0	0	0
6	+ jahresbezogener Saldo der laufenden Ein- und Auszahlungen (§ 3 Absatz 1 Satz 1 Nummer 37 GemHVO-Doppik)	-2.833.731,11	-5.968.908,51	-5.283.900	-5.888.300	-5.909.100	-6.217.200
7	+ Saldo der laufenden Ein- und Auszahlungen zum 31. Dezember des Haushaltsjahres	2.302.693,90	-3.666.214,61	-8.950.115	-14.838.415	-20.747.515	-26.964.715
8	Saldo der Ein- und Auszahlungen aus Investitionstätigkeit zum 31. Dezember des Haushaltsvorjahres	-2.165.804,06	3.232.958,58	2.010.912	0	0	0
9	+ Ermächtigung aus Vorjahr	0,00	0,00	-4.185.630	0	0	0
10	+ Saldo der Ein- und Auszahlungen aus Investitionstätigkeit (§ 3 Absatz 1 Satz 1 Nummer 29 GemHVO-Doppik)	-1.601.237,36	-1.222.046,12	-1.310.800	-1.208.100	-3.247.400	-1.782.900
11	+ Saldo der Ein- und Auszahlungen aus Krediten für Investitionen und Investitionsförderungsmaßnahmen (ohne planmäßige Tilgung)	7.000.000,00	0,00	3.485.518	1.208.100	3.247.400	1.782.900
12	+ Saldo der Ein- und Auszahlungen aus Investitionstätigkeit zum 31.12. des Haushaltsjahres	3.232.958,58	2.010.912,46	0	0	0	0
13	Saldo der durchlaufenden Gelder und ungeklärten Zahlungsvorgängen zum 31. Dezember des Haushaltsvorjahres	-77.331,95	-89.752,12	-103.003	-103.003	-103.003	-103.003
14	+ Korrektur des Vortrages	0,00	0,00	0	0	0	0
15	+ Saldo der durchlaufenden Gelder und ungeklärten Zahlungsvorgängen (§ 3 Absatz 1 Satz 1 Nr. 35 GemHVO-Doppik)	-12.420,17	-13.250,44	0	0	0	0
16	+ Saldo der durchlaufenden Gelder und ungeklärten Zahlungsvorgängen zum 31. Dezember des Haushaltsjahres	-89.752,12	-103.002,56	-103.003	-103.003	-103.003	-103.003
17	<b>= Saldo der liquiden Mittel und der Kassenkredite zum 31. Dezember des Haushaltsjahres</b>	<b>5.445.900,36</b>	<b>-1.758.304,71</b>	<b>-9.053.117</b>	<b>-14.941.417</b>	<b>-20.850.517</b>	<b>-27.067.717</b>

<sup>1</sup> Ämter und geschäftsführende Gemeinden sowie amtsfreie Gemeinden, die Verwaltungsbehörde einer Verwaltungsgemeinschaft sind, weisen neben den liquiden Mitteln auch die Forderungen gem. § 47 Abs. 4 Nr. 2.2.6.1 GemHVO-Doppik aus. Amtsangehörige Gemeinden weisen die Forderungen gem. § 47 Abs. 4 Nr. 2.2.6.1 GemHVO-Doppik aus.

<sup>2</sup> Neben den Verbindlichkeiten gem. § 47 Abs. 5 Nr. 4.2.2 GemHVO-Doppik sind auch die Verbindlichkeiten gem. § 47 Abs. 5 Nr. 4.3 und 4.7 bis 4.10 GemHVO-Doppik auszuweisen, soweit diese Verbindlichkeiten aus Kassenkrediten enthalten. Der auszuweisende Betrag entspricht dem Betrag in Muster 4a zu § 1 Nr. 3 GemHVO-Doppik, Spalte 1 Zeile 2.2.

3.6. Übersicht über die Entwicklung Belastung des Haushalts durch bilanzierungsfähige kreditähnliche Rechtsgeschäfte in den Haushaltsvorjahren, im Haushaltsjahr sowie im Finanzplanungszeitraum

Ein kreditähnliches Rechtsgeschäft liegt vor, wenn die Gemeinde im laufenden Haushaltsjahr – im Wesentlichen – die volle Leistung erhält, die von ihr zu erbringende Gegenleistung jedoch erst zu einem späteren Zeitpunkt erbringen muss (vgl. Urteil des BGH vom 04.02.2004, AZ. XII ZR 301/01).

Einer Kreditverpflichtung kommen u. a. folgende Rechtsgeschäfte wirtschaftlich gleich:

- Leasingverträge
- Leibrentenverträge
- Schuldübernahmen
- Baubetreuungspläne mit Generalübernehmern,
- PPP / ÖPP-Verträge.

Leasingverträge

Die Stadt Stavenhagen hat Leasingverträge für folgende Vorgänge abgeschlossen:

- 3 Dienst-PKW
- Kehrmaschine (Straßenreinigung)
- HAKO Multicar M 31 H (Bauhof) dazu gehörige Zusatzgeräte
- HAKO Multicar M 31 T (Bauhof)
- Traktor ISEKI und dazu gehörige Anbauteile
- Kopierer, Drucker, Telefonanlage in der Fritz-Reuter-Grundschule
- Computertechnik, Server, Kopierer, Drucker in der Verwaltung
- 

Diese Leasingverträge beinhalten nicht den Eigentumsübergang am Ende des Vertrages und sind somit nicht zu bilanzieren (kein kreditähnliches Rechtsgeschäft).

Schuldübernahmen

Die Reuterstadt Stavenhagen hat für die Wohnungsverwaltung GmbH Stavenhagen eine Bürgschaft übernommen. Die Bürgschaft dient zur Besicherung der Altschulden in Höhe von ca. 12,6 Mio. Per 31.12.2020 ist der Kredit voll getilgt.

Leibrentenverträge, Baubetreuungsverträge mit Generalübernehmern und PPP-Verträge bestehen nicht.

Haushaltsplan der Reuterstadt Stavenhagen für das Haushaltsjahr 2026

3.7. Übersicht über die aus Verpflichtungsermächtigungen in den einzelnen Haushaltsjahren voraussichtlich fällig werdenden Auszahlungen

Im Haushaltsjahr 2026 werden Verpflichtungsermächtigungen in Höhe von 0 € veranschlagt.

Verpflichtungsermächtigungen (gemäß § 1 Nummer 2 GemHVO-Doppik)	Planungsdaten des Haushaltsfolgejahres		Planungsdaten des zweiten Haushaltsfolgejahres		Planungsdaten des dritten Haushaltsfolgejahres		Planungsdaten der weiteren Haushaltsfolgejahre	
	2027		2028		2029		2030 ff.	
	Neuer Haushalts- ansatz	Veränderung gegenüber bisherigem Haushaltsansatz	Neuer Haushalts- ansatz	Veränderung gegenüber bisherigem Haushaltsansatz	Neuer Haushalts- ansatz	Veränderung gegenüber bisherigem Haushaltsansatz	Neuer Haushalts- ansatz	Veränderung gegenüber bisherigem Haushaltsansatz
	in €							
	1	2	3	4	5	6	7	8
im Haushaltsjahr 2026	0	0	0	0	0	0	0	0
<b>Summe</b>	<b>0</b>	<b>0</b>	<b>0</b>	<b>0</b>	<b>0</b>	<b>0</b>	<b>0</b>	<b>0</b>

3.8. Übersicht über den voraussichtlichen Stand der Verbindlichkeiten

Muster 4a  
(zu § 1 Nummer 3 GemHVO-Doppik)

Übersicht über den voraussichtlichen Stand der Verbindlichkeiten 2026						Erläuterungen
Nr.	Art (gemäß § 47 Absatz 5 Nummer 4 GemHVO-Doppik)	Voraussichtlicher Stand zu Beginn des Haushaltsjahres	Tilgung a) planmäßig b) Umschuldung c) außerplanmäßig	Kreditaufnahmen a) Neuaufnahme b) Umschuldung	Voraussichtlicher Stand zum Ende des Haushaltsjahres	Kontonummer <sup>1</sup>
		in €				
		1	2	3	4	
1.1	Verbindlichkeiten aus Kreditaufnahmen für Investitionen und Investitionsförderungsmaßnahmen <u>ohne</u> Vorgänge, die diesen wirtschaftlich gleichkommen	6.854.586,58	262.100,00 b) 0,00 c) 0,00	3.485.500,00 b) 0,00	10.077.986,58	311-319
1.2	Verbindlichkeiten aus Vorgängen, die Kreditaufnahmen für Investitionen und Investitionsförderungsmaßnahmen wirtschaftlich gleichkommen	0,00	a) 0,00 b) 0,00 c) 0,00	a) 0,00 b) 0,00	0,00	331-337
2.1	Verbindlichkeiten aus Kassenkrediten <u>ohne</u> Vorgänge, die diesen wirtschaftlich gleichkommen	7.658.500,00			9.053.100,00	321-329, 37431
2.2	Verbindlichkeiten aus Vorgängen, die Kassenkrediten wirtschaftlich gleichkommen	0,00			0,00	338
	<b>Verbindlichkeiten aus Kreditaufnahmen (Summe der Nummern 1.1 bis 2.2)</b>	14.513.086,58			19.131.086,58	

<sup>1</sup> Diese Angaben beziehen sich auf die Spalten 1 und 4.

Haushaltsplan der Reuterstadt Stavenhagen für das Haushaltsjahr 2026

4. Übersicht über freiwillige Leistungen 2026

Produkt	Bezeichnung	Ergebnishaushalt			Finanzhaushalt		
		Erträge	Aufwendungen	Saldo	Einzahlungen	Auszahlungen	Saldo
11100	Beitrag Tourismusverband	0	2.200	-2.200	0	2.200	-2.200
11104	Stadtvertretung Repräsentation	0	15.000	-15.000	0	15.000	-15.000
11199	Verfüungsmittel Bürgermeister	0	3.000	-3.000	0	3.000	-3.000
11299	Zuwendungen an Mitarbeiter für Ehrungen	0	2.000	-2.000	0	2.000	-2.000
12605	Freiwillige Feuerwehr Veranstaltungen	0	7.000	-7.000	0	7.000	-7.000
21101	Fritz-Reuter-Grundschule/Schüleraustausch	0	100	-100	0	100	-100
21800	Schulpartnerschaft Silale / Dejno	0	5.000	-5.000	0	5.000	-5.000
25201	Fritz-Reuter-Literaturmuseum	67.100	565.700	-498.600	40.000	529.300	-489.300
25202	Archive Fritz-Reuter-Literaturmuseum/Reuter-Archive	0	15.300	-15.300	0	15.300	-15.300
26302	Kostenbeteiligung Musikschulen	0	20.000	-20.000	0	20.000	-20.000
27201	Stadtbibliothek	12.100	261.200	-249.100	10.700	226.500	-215.800
28100	ReuterFestSpiele	52.000	77.000	-25.000	52.000	77.000	-25.000
28101	Feste	0	11.500	-11.500	0	11.500	-11.500
28104	Fritz-Reuter-Literaturpreis	3.000	5.800	-2.800	3.000	5.800	-2.800
28108	Seniorenweihnachtsfeier	3.000	9.000	-6.000	3.000	9.000	-6.000
28110	Straße des Niederdeutschen	0	52.300	-52.300	0	52.300	-52.300
28111	FritzArt-Festival	0	0	0	0	0	0
31501	Seniorenclub Malchiner Straße	200	3.500	-3.300	200	3.500	-3.300
33100	Förderung Träger Wohlfahrtspflege	0	35.000	-35.000	0	35.000	-35.000
36200	Jugendarbeit	0	91.300	-91.300	0	91.300	-91.300
36602	Spielplätze	4.900	9.400	-4.500	0	5.800	-5.800
42401	Waldbad	112.100	427.800	-315.700	107.600	424.900	-317.300
42402	Sportplatz	3.700	6.600	-2.900	3.700	6.500	-2.800
42403	Turnhalle Goethestr./Budokan Torite e.V.	100	32.200	-32.100	100	29.000	-28.900
42404	Turnhalle Str. d. Friedens	11.500	57.100	-45.600	4.000	45.200	-41.200

Haushaltsplan der Reuterstadt Stavenhagen für das Haushaltsjahr 2026

42405	Waldstadion	0	500	-500	0	500	-500
51102	Mitwirkung bei der Regionalplanung - Medizinische Versorgung	0	5.000	-5.000	0	5.000	-5.000
54700	Bahnhof	0	5.700	-5.700	0	5.700	-5.700
57101	Kommunale Wirtschaftsförderung / City-Manager	0	21.000	-21.000	0	21.000	-21.000
57300	Märkte	9.000	16.800	-7.800	9.000	16.800	-7.800
57301	öffentliche Toilette	700	7.400	-6.700	100	4.900	-4.800
57500	Informationszentrum	1.200	20.900	-19.700	1.200	20.900	-19.700
57502	Kommunale Tourismusförderung	0	8.000	-8.000	0	8.000	-8.000
	<b>Gesamt</b>	<b>280.600</b>	<b>1.800.300</b>	<b>-1.519.700</b>	<b>234.600</b>	<b>1.705.000</b>	<b>-1.470.400</b>
	ord. Ertg./Aufwdg. U. EZ/AZ	10.386.000	16.749.600	-6.363.600	9.732.700	15.400.500	-5.667.800
	prozentualer Anteil der freiwilligen Leistungen	2,70%	10,75%	23,88%	2,41%	11,07%	25,94%
	prozentualer Anstieg/Verringerung der freiwilligen Leistungen im Vergl. zum Vorjahr	-49,42%	-11,69%	2,43%	-51,60%	-9,44%	5,18%

Haushaltsplan der Reuterstadt Stavenhagen für das Haushaltsjahr 2026

4.1. Übersicht über freiwillige Leistungen 2025

Produkt	Bezeichnung	Ergebnishaushalt			Finanzhaushalt		
		Erträge	Aufwendungen	Saldo	Einzahlungen	Auszahlungen	Saldo
11100	Beitrag Tourismusverband	0	2.200	-2.200	0	2.200	-2.200
11104	Stadtvertretung Repräsentation	0	30.000	-30.000	0	30.000	-30.000
11199	Verfüungsmittel Bürgermeister	0	5.000	-5.000	0	5.000	-5.000
11299	Zuwendungen an Mitarbeiter für Ehrungen	0	2.000	-2.000	0	2.000	-2.000
12605	Freiwillige Feuerwehr Veranstaltungen	0	3.000	-3.000	0	3.000	-3.000
21101	Fritz-Reuter-Grundschule/Schüleraustausch	0	2.500	-2.500	0	2.500	-2.500
21800	Schulpartnerschaft Silale / Dejno	0	7.000	-7.000	0	7.000	-7.000
25201	Fritz-Reuter-Literaturmuseum	140.600	617.400	-476.800	126.000	596.200	-470.200
25202	Archive Fritz-Reuter-Literaturmuseum/Reuter-Archive	3.200	14.200	-11.000	3.200	14.200	-11.000
26302	Kostenbeteiligung Musikschulen	0	30.000	-30.000	0	30.000	-30.000
27201	Stadtbibliothek	9.800	246.700	-236.900	8.500	212.500	-204.000
28100	ReuterFestSpiele	37.000	64.500	-27.500	37.000	64.500	-27.500
28101	Feste	0	12.000	-12.000	0	12.000	-12.000
28104	Fritz-Reuter-Literaturpreis	3.000	6.800	-3.800	3.000	6.800	-3.800
28108	Seniorenweihnachtsfeier	2.000	8.000	-6.000	2.000	8.000	-6.000
28110	Straße des Niederdeutschen	58.800	71.100	-12.300	58.800	71.100	-12.300
28111	FritzArt-Festival	94.100	120.000	-25.900	94.100	120.000	-25.900
31501	Seniorenclub Malchiner Straße	200	2.700	-2.500	200	2.700	-2.500
33100	Förderung Träger Wohlfahrtspflege	0	55.000	-55.000	0	55.000	-55.000
36200	Jugendarbeit	0	95.200	-95.200	0	95.200	-95.200
36602	Spielplätze	4.900	10.200	-5.300	0	5.800	-5.800
42401	Waldbad	164.400	440.100	-275.700	123.200	363.200	-240.000
42402	Sportplatz	3.900	7.600	-3.700	3.900	7.500	-3.600
42403	Turnhalle Goethestr./Budokan Torite e.V.	1.600	32.100	-30.500	1.600	29.000	-27.400

## Haushaltsplan der Reuterstadt Stavenhagen für das Haushaltsjahr 2026

42404	Turnhalle Str. d. Friedens	13.100	63.900	-50.800	5.600	49.200	-43.600
42405	Waldstadion	0	500	-500	0	500	-500
51102	Mitwirkung bei der Regionalplanung - Medizinische Versorgung	5.000	10.000	-5.000	5.000	10.000	-5.000
54700	Bahnhof	0	10.300	-10.300	0	10.300	-10.300
57101	Kommunale Wirtschaftsförderung / City-Manager	0	21.500	-21.500	0	21.500	-21.500
57300	Märkte	10.000	17.300	-7.300	10.000	17.300	-7.300
57301	öffentliche Toilette	1.200	6.300	-5.100	600	5.100	-4.500
57500	Informationszentrum	2.000	23.400	-21.400	2.000	23.400	-21.400
	<b>Gesamt</b>	<b>554.800</b>	<b>2.038.500</b>	<b>-1.483.700</b>	<b>484.700</b>	<b>1.882.700</b>	<b>-1.398.000</b>
	ord. Ertg./Aufwdg. U. EZ/AZ	9.757.900	17.288.800	-7.530.900	8.879.600	16.056.700	-7.177.100
	prozentualer Anteil der freiwilligen Leistungen	5,69%	11,79%	19,70%	5,46%	11,73%	19,48%
	prozentualer Anstieg/Verringerung der freiwilligen Leistungen im Vergl. zum Vorjahr	22,53%	-8,77%	-16,72%	26,65%	-9,42%	-17,57%

### 4.2. Ergänzungen

Im Vergleich zum Haushaltjahr 2025 verringert sich der Eigenanteil der Stadt an den freiwilligen Leistungen um 238.200 € im Ergebnishaushalt.

Der Anteil der Aufwendungen für freiwillige Leistungen in Höhe von 1.800.300 € an den ordentlichen Aufwendungen beträgt 10,75 %.

### 5. Nachweis der dauernden Leistungsfähigkeit

Die Reuterstadt Stavenhagen weist sowohl für das Haushaltsjahr 2026 als auch bis zum Ende des Finanzplanungszeitraumes 2029 keinen Haushaltsausgleich im Ergebnishaushalt und Finanzhaushalt aus.

Nach der Eingabe der Daten in das System „RUBIKON“ wird für die Reuterstadt Stavenhagen die **weggefallene dauernde Leistungsfähigkeit** ausgewiesen.

## 6. Fazit und Ausblick

Die Reuterstadt weist im Haushaltsjahr 2026 eine **weggefallene dauernde Leistungsfähigkeit** aus. Der Haushalt ist nicht ausgeglichen. Bis zum Ende des Finanzplanungszeitraumes (2029) kann kein Ausgleich im Ergebnis- und Finanzhaushalt erreicht werden.

Mit der Feststellung der weggefallenen dauernden Leistungsfähigkeit wird deutlich, dass keine finanziellen Spielräume für die Stadt Stavenhagen vorhanden sind. Die laufenden Erträge/ Einzahlungen reichen bereits seit den Vorjahren nicht mehr aus, um die laufenden Aufwendungen/ Auszahlungen zu decken, insbesondere im Hinblick auf die Pflichtaufgaben und dem begrenzten Potential bei der Erhöhung der Erträge/ Einzahlungen.

Notwendige Investitionen, etwa zur Daseinsvorsorge, werden nur noch mit Kreditaufnahmen finanziert werden können und auch die Abhängigkeit der Stadt Stavenhagen von Zuwendungen Dritter wird steigen.

a) Strukturierte Konsolidierung:

Es wird unumgänglich werden Aufwendungen und Auszahlungen kritisch zu überprüfen, Standards auf den Prüfstand zu stellen und sofort eine Priorisierung kommunaler Aufgaben vorzunehmen.

b) Stärkung der Einnahmeseite:

Eine Erhöhung der Hebesätze ist ein unumgängliches Instrument um die Ertrags- und Einzahlungsbasis zu verbessern.

c) Kooperation und Fördermittel:

Zukunftsfähige Lösungen werden verstärkt in interkommunaler Zusammenarbeit, Digitalisierung und dem gezielten Einsatz von Förderprogrammen liegen.

Die Reuterstadt steht vor neuen Herausforderungen, aber auch vor der Chance, durch strategisches Handeln und einen realistischen Blick auf ihre Leistungsfähigkeit eine Verbesserung ihrer finanziellen Situation zu erreichen.

## 7. Stellenplan

Die Vollzeitäquivalente können dem Stellenplan und Stellenquerschnitt der Reuterstadt Stavenhagen entnommen werden.

8. Hinweis zu den Jahresrechnungen

2012 – 2022

Die Jahresabschlüsse 2012 bis 2022 der Reuterstadt Stavenhagen wurden durch die Stadtvertretung beschlossen.

2023 – 2024

Die Jahresabschlüsse 2023 bis 2025 sind noch nicht endgültig festgestellt.

Dem Haushaltsplan 2026 liegen die vorläufigen Ergebnisrechnungen der Jahre 2024 und 2025 sowie die vorläufigen Finanzrechnungen der Jahre 2024 und 2025 bei.

07.04.2026

# **Stellenplan 2026**

## **der Reuterstadt Stavenhagen**

nachrichtlich:

- 1 Auszubildender zum Verwaltungsfachangestellten ab 09/2024
- 1 Auszubildender zum Fachangestellten für Bäderbetrieb ab 09/26
- 3 Kassierer/innen für das städtische Waldbad, Saisonkräfte von 05/26 bis 10/26
- 1 Rettungsschwimmerin für das städtische Waldbad , Saisonkraft von 05/26 bis 10/26
- 2 Servicekräfte für den Reuterstädter Schulcampus – 01/2026
- 1 SB Hauptamt – von 01/26 – 03/26
- 1 SB Bauamt – von 01/26 – 03/26

Erläuterungen:

AE	-	Aufwandsentschädigung
ATZ	-	Altersteilzeit
Az	-	Arbeitszeit
Bm	-	Blockmodell
BesG	-	Besoldungsgruppe
EG	-	Entgeltgruppe
Fph	-	Freistellungsphase
LG 1	-	Laufbahngruppe 1
LG 2	-	Laufbahngruppe 2
KW	-	künftig wegfallen
KU	-	künftig umzuwandelnd
KomStOVO		Stellenobergrenzenverordnung für Kommunalbeamte
Std.	-	Stunde
TN	-	Teilnehmer
VzÄ	-	Vollzeitäquivalente

Hinweis:

Die in männlicher Form aufgeführten Stellen, Amts-/Funktionsbezeichnungen gelten natürlich gleichzeitig für weibliche Bedienstete.

## Stellenplan 2026 der Reuterstadt Stavenhagen

Lfd. Nr.	Bezeichnung der Stelle Amts-/Funktionsbezeichg.	Anzahl und Bewertung im Vorjahr	tatsächliche Besetzung am 30.06. des Vorjahres	Anzahl und Bewertung i. lfd. HH-Jahr	Stellenvermerk/ Bemerkungen
1	2	3	4	5	6
<b>A. Verwaltung</b>					
<b>Gemeindeorgane</b>					
1	Bürgermeister	1 B 2	1 B 2	1 B 2	hauptamtlicher Wahlbeamter auf Zeit/AE Änderung der KomBesLVO MV
<b>Hauptamt</b>					
2	Hauptamtsleiterin	1 EG 12	1 EG 12	1 EG 12	
3	SB Hauptamt	1 EG 11	1 EG 10	1 EG 11	neue Stellenbewertung aufgrund Anpassung Arbeitsplatzbeschreibung
4	SB Kultur/Schulen/Vereine/Sport	1 EG 8	1 EG 8	1 EG 9a	neue Stellenbewertung aufgrund Anpassung Arbeitsplatzbeschreibung
5	SB Entgelte/Personal	1 EG 9b	1 EG 9b	1 EG 9b	ku - bei Neubesetzung EG 9a
6	SB Entgelte	0,5 EG 9a	-	-	Beginn Altersteilzeit 01.12.2020 Beginn Freistellungsphase ab 01.01.2023 kw - Austritt zum 31.01.2025
6a	SB Entgelte/Personal	1 EG 9a	1 EG 9a	1 EG 9a	Einstellung ab 01.10.2022 für Nr. 6
7	SB Organisation/Amtsblatt Sitzungsdienst/Pressearbeit	1 EG 9a	1 EG 9a	1 EG 9a	
8	Systemadministrator	0,1538 EG 8	0,1538 EG 8	0,1538 EG 8	0,1538 VbE Administrator 0,8462 VBE Einwohnermeldeamt
9	Systemadministrator	1 EG 10	1 EG 10	1 EG 10	
10	Sekretärin Bgm./Sitzungsdienst Pressearbeit	1 EG 7	1 EG 7	1 EG 7	
11	SB Sitzungsdienst/Internet Standesamt	0,8974 EG 8	0,8461 EG 8	0,8974 EG 9a	gem. § 11 TVöD Reduzierung wöchentl. AZ auf 33,0 h befristet bis zum 28.02.2030 0,0769 VbE ab 01.03.2025 Standesamt neue Stellenbewertung aufgrund Anpassung Arbeitsplatzbeschreibung

Lfd. Nr.	Bezeichnung der Stelle Amts-/Funktionsbezeichg.	Anzahl und Bewertung im Vorjahr	tatsächliche Besetzung am 30.06. des Vorjahres	Anzahl und Bewertung i. lfd. HH-Jahr	Stellenvermerk/ Bemerkungen
1	2	3	4	5	6
12	Stadtverwaltungsamtsinspektorin SB Kita/Schulen	1 A9 LG 1	1 A 8	1 A9 LG 1	neue Dienstpostenbewertung aufgrund Anpassung Dienstpostenbeschreibung
13	SB allgemeine Verwaltungstätigkeiten	1 EG 6	-	1 EG 6	Springerpool, für neu zu besetzende Stellen > wird nur im Bedarfsfall aktiviert
14	SB allgemeine Verwaltungstätigkeiten	1 EG 9b	-	1 EG 9b	Springerpool, für neu zu besetzende Stellen > wird nur im Bedarfsfall aktiviert

<b>Standesamt</b>					
15	Stadtverwaltungsinspektorin Standesbeamtin	1 A 10	1 A 10	EG 9c	kw - Pensionseintritt zum 01.08.2025 Neubesetzung der Stelle zum 01.10.2025 - EG 9c

Lfd. Nr.	Bezeichnung der Stelle Amts-/Funktionsbezeichg.	Anzahl und Bewertung im Vorjahr	tatsächliche Besetzung am 30.06. des Vorjahres	Anzahl und Bewertung i. lfd. HH-Jahr	Stellenvermerk/ Bemerkungen
1	2	3	4	5	6
<b>Kämmerei</b>					
16	Stadtverwaltungsoberratsrat/ Kämmereiamtsleiterin	1 A 14	1 A 13	1 A 13	kw - voraussichtlicher Pensionseintritt zum 01.08.2027
16a N.N.	Kämmereiamtsleiter/in	-	-	1 EG 13	Einstellung voraussichtlich zum 01.07.2026 für Stelle Nr. 18 (Einarbeitungszeit)
17	SB Haushalt	1 EG 10	1 EG 10	1 EG 11	aufgrund Anpassung Arbeitsplatzbeschreibung wurde eine neue Stellenbewertung veranlasst
18	SB Haushalt	1 EG 9a	1 EG 9a	1 EG 9a	
19	SB Steuern	1 EG 8	1 EG 8	1 EG 9a	neue Stellenbewertung aufgrund Anpassung Arbeitsplatzbeschreibung
20	SB Steuern	1 EG 8	1 EG 8	1 EG 9a	neue Stellenbewertung aufgrund Anpassung Arbeitsplatzbeschreibung
21	SB Rechnungswesen	1 EG 8	0,923 EG 8	1 EG 8	gem. § 11 TVöD Reduzierung wöchentl. AZ auf 36,0 h befristet bis zum 31.12.2027
22	SB Kalkulation/Anlagenbuchhal. Umsatzsteuer nach § 2b UStG	1 EG 9a	1 EG 9a	1 EG 9a	
23	SB KLR /Gebührenkalkulationen	1 A 9	1 A 9	1 A 9	

Lfd. Nr.	Bezeichnung der Stelle Amts-/Funktionsbezeichg.	Anzahl und Bewertung im Vorjahr	tatsächliche Besetzung am 30.06. des Vorjahres	Anzahl und Bewertung i. lfd. HH-Jahr	Stellenvermerk/ Bemerkungen
1	2	3	4	5	6
<b>Stadtkasse</b>					
24	Stadtverwaltungsamtsinspektorin/ Leiterin der Stadtkasse	1 A 9 LG 1	0,9 A 8	1 A 9 LG 1	gem.§ 64 Abs. 2 LBG M-V Reduzierung der wöchentl. AZ auf 36,0 h - befristet bis zum 31.12.2025
25	SB Vollstreckung/Kassenangel.	1 EG 9a	1 EG 9a	1 EG 9a	
26	SB Kassenangelegenheiten	1 EG 7	1 EG 6	1 EG 6	ku - bei Neubesetzung EG 6 Neubesetzung der Stelle zum 01.06.2025 - EG 6
27	SB Kassenangelegenheiten	0,7692 EG 6	0,7692 EG 6	0,7692 EG 6	
28	SB Vollstreckung	1 EG 9a	1 EG 9a	1 EG 9a	

Lfd. Nr.	Bezeichnung der Stelle Amts-/Funktionsbezeichg.	Anzahl und Bewertung im Vorjahr	tatsächliche Besetzung am 30.06. des Vorjahres	Anzahl und Bewertung i. lfd. HH-Jahr	Stellenvermerk/ Bemerkungen
1	2	3	4	5	6
<b>Ordnungsamt</b>					
29	Stadtverwaltungsamtsfrau Ordnungsamtleiterin	1 A 11	1 A 11	1 A 11	
30	SB Ordnungsamt	1 EG 9b	1 EG 9b	1 EG 9b	
31	SB Ordnungsamt	1 EG 9a	1 EG 9a	1 EG 9 a	
32	SB ruhend.Verkehr/Ordnungsamt	1 EG 8	1 EG 8	1 EG 8	
33	SB Paß- und Meldestelle	0,8462 EG 8	0,8462 EG 8	0,8462 EG 8	0,1538 VbE Administrator 0,8462 VBE Einwohnermeldeamt
34	SB Paß- und Meldestelle	1 EG 8	1 EG 8	1 EG 8	
35	SB Wohngeld	1 EG 9 a	1 EG 9 a	1 EG 9a	
36	SB allgemeines Ordnungsrecht/ Gewerbe	1 EG 8	1 EG 8	1 EG 8	

Lfd. Nr.	Bezeichnung der Stelle Amts-/Funktionsbezeichnung	Anzahl und Bewertung im Vorjahr	tatsächliche Besetzung am 30.06. des Vorjahres	Anzahl und Bewertung i. lfd. HH-Jahr	Stellenvermerk/ Bemerkungen
1	2	3	4	5	6
<b>Bauamt</b>					
37	Bauamtsleiterin	1 EG 12	1 EG 12	1 EG 12	
38	SB Hoch- u. Tiefbau	1 EG 10	1 EG 10	1 EG 11	aufgrund Anpassung Arbeitsplatzbeschreibung wurde eine neue Stellenbewertung veranlasst
39	SB Tief- u. Hochbau	1 EG 10	1 EG 9b	0,8205 EG 10	neue Stellenbewertung aufgrund Anpassung Arbeitsplatzbeschreibung
40	SB Tief- u. Hochbau	1 EG 9 b	1 EG 9 b	1 EG 10	aufgrund Anpassung Arbeitsplatzbeschreibung wurde eine neue Stellenbewertung veranlasst
41	SB Vergabe	1 EG 9a	1 EG 9a	1 EG 9a	
42	SB Tief- und Hochbau	1 EG 10	1 EG 9 b	1 EG 10	neue Stellenbewertung aufgrund Anpassung Arbeitsplatzbeschreibung
43	SB allgemeine Bauangelegenheiten	1 EG 9a	1 EG 9a	1 EG 9a	gem. § 11 TVöD Reduzierung wöchentl. AZ auf 30,0 h befristet bis zum 31.12.2027
44	Sachbearbeiter Betriebskosten- abrechnung/Wohnungsverwaltung	1 EG 9a	1 EG 9a	1 EG 9a	
45	SB Gebäudeverwaltung	1 EG 9a	1 EG 9a	1 EG 9a	
46	SB Bauamt	1 EG 9b	1 EG 9b	1 EG 9b	
47	SB Liegenschaften	1 EG 9a	0,923 EG 9a	1 EG 9a	gem. § 11 TVöD Reduzierung wöchentl. AZ auf 36,0 h befristet bis zum 31.12.2025
48	SB Liegenschaften	0,5 EG 9a	-	-	Beginn Altersteilzeit 01.12.2020 Beginn Freistellungsphase ab 16.01.2023 kw - Austritt zum 28.02.2025
48a	SB Liegenschaften	1 EG 9a	1 EG 9a	1 EG 9a	Einstellung ab 01.11.2022 für Nr. 50

Lfd. Nr.	Bezeichnung der Stelle Amts-/Funktionsbezeichnung	Anzahl und Bewertung im Vorjahr	tatsächliche Besetzung am 30.06. des Vorjahres	Anzahl und Bewertung i. lfd. HH-Jahr	Stellenvermerk/ Bemerkungen
1	2	3	4	5	6
<b>B. Nachfolgeeinrichtungen</b>					
<b>Fritz-Reuter-Grundschule</b>					
49	Schulsekretärin	0,5 EG 6	0,5 EG 6	-	Beginn Altersteilzeit 01.11.2022 Beginn Freistellungsphase 01.05.2024 kw - Austritt zum 31.10.2025
49a	Schulsekretär/in	0,7692 EG 6	0,7692 EG 6	0,7692 EG 6	Einstellung zum 01.04.2024 für Nr. 51
<b>Reuterstädter Schulcampus</b>					
50	Schulsekretärin	0,9231 EG 7	0,9231 EG 7	0,9231 EG 7	
<b>Fritz-Reuter-Literaturmuseum</b>					
51	Leiter Museum	1 EG 11	1 EG 11	1 EG 11	
52	SB Aufsichtskraft	0,7692 EG 6	0,7692 EG 6	0,7692 EG 6	
53	SB Aufsichtskraft/Medienarbeit	1 EG 8	1 EG 8	1 EG 8	
54	Mitarbeiter Tourismus	1 EG 6	1 EG 6	1 EG 6	
55 N.N.	SB Museum Bibliotheks- und Archivwesen	-	-	1 EG 9b	voraussichtliche Einstellung zum 01.05.2026

Lfd. Nr.	Bezeichnung der Stelle Amts-/Funktionsbezeichnung	Anzahl und Bewertung im Vorjahr	tatsächliche Besetzung am 30.06. des Vorjahres	Anzahl und Bewertung i. lfd. HH-Jahr	Stellenvermerk/ Bemerkungen
1	2	3	4	5	6
56	SB Digitale Dienstleistung	1 EG 6	1 EG 6	-	- Projekt über SEM-Förderung - über Landesförderung mit Kofinanzierung über EU vom 01.05.2025 - 31.07.2025 - vom 01.08.2025 - 31.10.2025 zweckbefristeter AV bis Bewilligung des 2. Förderjahres - keine Bewilligung zum 01.11.2025 erfolgt - vom 01.11.2025 bis Bewilligung 2. Förderjahr - Stelle unbesetzt / kw - Austritt zum 31.10.2025
57	SB Kultur - touristischer Koordinator	1 EG 9a	1 EG 9a	-	- Projekt über SEM-Förderung - über Landesförderung mit Kofinanzierung über EU vom 01.11.2024 - 31.07.2025 - vom 01.08.2025 - 31.10.2025 Eingruppierung EG 8 - Weiterführung höherwertige Tätigkeiten - Zahlung Zulage gem. § 14 TVöD bis Bewilligung des 2. Förderjahres - keine Bewilligung zum 01.11.2025 erfolgt - vom 01.11.2025 bis Bewilligung 2. Förderjahr - Stelle unbesetzt / kw - Austritt zum 31.10.2025

<b>Bibliothek</b>					
58	Fachangestellter f. Medien- u. Informationsdienste	0,9230 EG 6	0,9230 EG 6	0,9230 EG 8	aufgrund Anpassung Arbeitsplatzbeschreibung wurde eine neue Stellenbewertung veranlasst
59	Fachangestellter f. Medien- u. Informationsdienste	0,9230 EG 8	0,9230 EG 8	0,9230 EG 8	

Lfd. Nr.	Bezeichnung der Stelle Amts-/Funktionsbezeichnung	Anzahl und Bewertung im Vorjahr	tatsächliche Besetzung am 30.06. des Vorjahres	Anzahl und Bewertung i. lfd. HH-Jahr	Stellenvermerk/ Bemerkungen
<b>Bauhof</b>					
60	Stadtbauhofleiter	1 EG 9 b	1 EG 9 b	1 EG 9 b	
61	Stadtarbeiter	1 EG 7	1 EG 7	1 EG 7	
62	Stadtarbeiter	1 EG 6	1 EG 6	1 EG 6	
63	Stadtarbeiter	1 EG 3	1 EG 3	1 EG 3	
64	Stadtarbeiter	1 EG 4	1 EG 4	1 EG 4	
65	Stadtarbeiter	1 EG 4	1 EG 4	1 EG 4	
66	Stadtarbeiter	1 EG 3	1 EG 3	1 EG 3	
67	Stadtarbeiter Hausmeister Schloss	1 EG 4	1 EG 4	1 EG 4	
68	Stadtarbeiter	1 EG 5	1 EG 5	1 EG 5	ku - bei Neubesetzung EG 3
69	Stadtarbeiterin Landschaftsgestalterin	1 EG 5	1 EG 5	1 EG 5	ku - bei Neubesetzung EG 3
70	Schulhausmeister Grundschule	1 EG 5	1 EG 5	1 EG 5	
71	Hausarbeiter Grundschule	0,641 EG 1	0,641 EG 1	0,641 EG 1	
72	Stadtarbeiter	1 EG 5	1 EG 5	1 EG 5	
73	Schulhausmeister Reuterstädter Schulcampus Stadtarbeiter	1 EG 5	1 EG 5	1 EG 5	
74	Hausmeister Sporthallen Reuterstädter Schulcampus	1 EG 5	1 EG 5	1 EG 5	
75	Hausarbeiter Reuterstädter Schulcampus	0,8974 EG 2	0,8974 EG 2	1 EG 2	Erhöhung AZ auf 39,0 h/w (1VZÄ) ab 01.02.2026, da Übernahme Servicetätigkeiten
76	Sachbearbeiter für Baumkataster	1 EG 7	0,7692 EG 7	1 EG 7	gem. § 11 (2) TVöD Reduzierung wöchentl. AZ auf 30,0 h befristet bis zum 31.03.2026

<b>Waldbad</b>					
77	Leiter Bäderbetrieb/Waldbad	1 EG 6	1 EG 6	1 EG 8	neue Stellenbewertung aufgrund Anpassung Arbeitsplatzbeschreibung
78	Bäderbetrieb/Waldbad	1 EG 5	1 EG 3	1 EG 4	neue Stellenbewertung aufgrund Anpassung Arbeitsplatzbeschreibung
79	Bäderbetrieb/Waldbad	1 EG 3	1 EG 3	1 EG 3	

## Stellenplanquerschnitt zum Stellenplan 2026

(Ohne Wahlbeamte auf Zeit)

04.02.2026

### A. Verwaltung

Amt/Abteilung/Teilhaushalte	Beamte (Besoldungsgruppe A)										Zus.	Beschäftigte											Zus.	Insgesamt						
	Laufbahngruppe 2					Laufbahngruppe 1																								
	14	13	12	11	10	9	8	7	6	5		EG 15	EG 14	EG 13	EG 12	EG 11	EG 10	EG 9c	EG 9b	EG 9a	EG 8	EG 7			EG 6	EG 5	EG 4	EG 3	EG 2	EG 1
Hauptamt und Ständesamt						1					1				1	1	1	1	2	3,8974	0,1538	1	1						12,0512	13,0512
Kämmerei		1				1	1				3			1		1				6	1		1,7692						10,7692	13,7692
Ordnungsamt				1							1							1	2	3,8462									6,8462	7,8462
Bauamt											0				1	1	2,8205		1	6									11,8205	11,8205
<b>Summe A</b>	<b>0</b>	<b>1</b>	<b>0</b>	<b>1</b>	<b>0</b>	<b>1</b>	<b>2</b>	<b>0</b>	<b>0</b>	<b>0</b>	<b>5</b>	<b>0</b>	<b>0</b>	<b>1</b>	<b>2</b>	<b>3</b>	<b>3,8205</b>	<b>1</b>	<b>4</b>	<b>17,8974</b>	<b>5</b>	<b>1</b>	<b>2,7692</b>	<b>0</b>	<b>0</b>	<b>0</b>	<b>0</b>	<b>0</b>	<b>41,4871</b>	<b>46,4871</b>
Stellenplan 2025	1			1	1	1	2				6				2	1	5		5	15	8,8974	2	1,7692						40,6666	46,6666
mehr als 2025		1									1			1		2		1		2,8974			1						7,8974	8,8974
weniger als 2025	1				1						2						1,1795		1		3,8974	1							7,0769	9,0769

### B. Nachfolgeeinrichtungen

Amt/Abteilung/Teilhaushalte	Beamte (Besoldungsgruppe A)										Zus.	Beschäftigte											Zus.	Insgesamt						
	Laufbahngruppe 2					Laufbahngruppe 1																								
	14	13	12	11	10	9	8	7	6	5		EG 15	EG 14	EG 13	EG 12	EG 11	EG 10	EG 9c	EG 9b	EG 9a	EG 8	EG 7			EG 6	EG 5	EG 4	EG 3	EG 2	EG 1
Fr.-Reuter-GS / 21101																						0,7692							0,7692	0,7692
RS Gesamtschule / 21800																					0,9231								0,9231	0,9231
Museum / 25201															1			1		1		1,7692							4,7692	4,7692
Bibliothek / 27201																				1,846									1,8460	1,8460
Bauhof / 11403																		1			2	1	6	3	2	1	0,6410	16,641	16,641	
Waldbad / 42401																				1				1	1				3	3
<b>Summe B</b>	<b>0</b>	<b>0</b>	<b>0</b>	<b>0</b>	<b>0</b>	<b>0</b>	<b>0</b>	<b>0</b>	<b>0</b>	<b>0</b>	<b>0</b>	<b>0</b>	<b>0</b>	<b>0</b>	<b>0</b>	<b>1</b>	<b>0</b>	<b>0</b>	<b>2</b>	<b>0</b>	<b>3,846</b>	<b>2,9231</b>	<b>3,5384</b>	<b>6</b>	<b>4</b>	<b>3</b>	<b>1</b>	<b>0,641</b>	<b>27,9485</b>	<b>27,9485</b>
Stellenplan 2025											0				0	1	0	0	1	1	1,923	2,9231	6,9614	7	3	3	0,8974	0,641	29,3459	29,3459
mehr als 2025											0							1		1,923					1		0,1026		4,0256	4,0256
weniger als 2025											0									1			3,423	1					5,423	5,423
<b>Summe A</b>	<b>0</b>	<b>1</b>	<b>0</b>	<b>1</b>	<b>0</b>	<b>1</b>	<b>2</b>	<b>0</b>	<b>0</b>	<b>0</b>	<b>5</b>	<b>0</b>	<b>0</b>	<b>1</b>	<b>2</b>	<b>3</b>	<b>3,8205</b>	<b>1</b>	<b>4</b>	<b>17,8974</b>	<b>5</b>	<b>1</b>	<b>2,7692</b>	<b>0</b>	<b>0</b>	<b>0</b>	<b>0</b>	<b>0</b>	<b>41,4871</b>	<b>46,4871</b>
<b>Summe B</b>	<b>0</b>	<b>0</b>	<b>0</b>	<b>0</b>	<b>0</b>	<b>0</b>	<b>0</b>	<b>0</b>	<b>0</b>	<b>0</b>	<b>0</b>	<b>0</b>	<b>0</b>	<b>0</b>	<b>0</b>	<b>1</b>	<b>0</b>	<b>0</b>	<b>2</b>	<b>0</b>	<b>3,846</b>	<b>2,9231</b>	<b>3,5384</b>	<b>6</b>	<b>4</b>	<b>3</b>	<b>1</b>	<b>0,641</b>	<b>27,9485</b>	<b>27,9485</b>

Summe A+B	0	1	0	1	0	1	2	0	0	0	0	5	0	0	1	2	4	3,8205	1	6	17,8974	8,8460	3,9231	6,3076	6	4	3	1	0,641	<b>69,4356</b>	<b>74,4356</b>
Bürgermeister																												<b>1,0000</b>			
<b>GESAMT</b>																												<b>75,4356</b>			

## Reuterstadt Stavenhagen

## Veränderungsliste zum Stellenplan Haushaltsjahr 2025

Lfd. Nr. im Stellenplan	Teilhaushalt/ Organisationseinheit	Anzahl im Stellenplan	Höher-, Herabstufungen und Umwandl.		Zugänge	Abgänge	Bemerkungen
			v. Besoldungsgr./	nach Besoldungsgr./	Besoldungsgr.	Besoldungsgr.	
2026		Haushaltsjahr	Entgeltgruppe	Entgeltgruppe	Entgeltgruppe	Entgeltgruppe	
1	2	3	4	5	6	7	8
4	SB Kultur/Schulen/ Vereine/Sport	1,0	EG 8	EG 9a			neue Stellenbewertung aufgrund Anpassung Arbeitsplatzbeschreibung
6	SB Entgelte	0,5				EG 9a	kw - Austritt zum 31.01.2025 Ende Altersteilzeit
11	SB Sitzungsdienst/Internet Standesamt	1,0	EG 8	EG 9a			neue Stellenbewertung aufgrund Anpassung Arbeitsplatzbeschreibung
15	Stadtverwaltungsinspektorin/ Standesbeamtin	1,0	A 10	EG 9c			kw - Pensionseintritt zum 01.08.2025 Neubesetzung der Stelle zum 01.10.2025 - EG 9c
16	Stadtverwaltungsoberrats- rätin /Kämmereileiterin	1,0	A 14	A 13			
16 a	Kämmereiamtsleiterin N.N.	1,0			EG 13		Einstellung voraussichtlich zum 01.07.2026 für Stelle Nr. 18 (Einarbeitungszeit)
17	SB Haushalt	1,0	EG 10	EG 11			aufgrund Arbeitsplatzbeschreibung wurde eine neue Stellenbewertung veranlasst
19	SB Steuern	1,0	EG 8	EG 9a			neue Stellenbewertung aufgrund Anpassung Arbeitsplatzbeschreibung
20	SB Steuern	1,0	EG 8	EG 9a			neue Stellenbewertung aufgrund Anpassung Arbeitsplatzbeschreibung
26	SB Kassenangelegenheiten	1,0	EG 7	EG 6			ku - bei Neubesetzung EG 6 Neubesetzung der Stelle zum 01.06.2025 - EG 6
38	SB Hoch- und Tiefbau	1,0	EG 10	EG 11			aufgrund Arbeitsplatzbeschreibung wurde eine neue Stellenbewertung veranlasst
39	SB Tief- und Hochbau	0,8205	EG 9b	EG 10			neue Stellenbewertung aufgrund Anpassung Arbeitsplatzbeschreibung
39	SB Tief- und Hochbau	0,1795				EG 10	Reduzierung AZ von 1,0 VZÄ auf 0,8205 VZÄ
40	SB Tief- und Hochbau	1,0	EG 9b	EG 10			aufgrund Arbeitsplatzbeschreibung wurde eine neue Stellenbewertung veranlasst
42	SB Tief- und Hochbau	1,0	EG 9b	EG 10			neue Stellenbewertung aufgrund Anpassung Arbeitsplatzbeschreibung

Lfd. Nr. im Stellenplan	Teilhaushalt/ Organisationseinheit	Anzahl im Stellenplan	Höher-, Herabstufungen und Umwandl.		Zugänge	Abgänge	Bemerkungen
			v. Besoldungsgr./	nach Besoldungsgr./	Besoldungsgr.	Besoldungsgr.	
2026		Haushaltsjahr	Entgeltgruppe	Entgeltgruppe	Entgeltgruppe	Entgeltgruppe	
1	2	3	4	5	6	7	8
48	SB Liegenschaften	0,5				EG 9a	kw - Austritt zum 28.02.2025 Ende Altersteilzeit
49	Schulsekretärin	0,5				EG 6	kw - zum 31.10.2025 Ende Altersteilzeit
55	SB Museum Bibliotheks- und Archivwesen	1,0			EG 9b		voraussichtliche Einstellung zum 01.05.2026
56	SB Digitale Dienstleistung	1,0				EG 6	ku - Austritt zum 31.10.2025
57	SB Kultur-touristischer Koordinator	1,0				EG 9a	ku - Austritt zum 31.10.2025
58	Fachangestellte für Medien- und Informationsdienste	0,923	EG 6	EG 8			aufgrund Arbeitsplatzbeschreibung wurde eine neue Stellenbewertung veranlasst
75	Hausarbeiter Reuterstädter Schulcampus	0,1026			EG 2		Erhöhung AZ auf 39,0 h (1 VZÄ) Übernahme Servicetätigkeiten
77	Leiter Bäderbetrieb/ Waldbad	1,0	EG 6	EG 8			neue Stellenbewertung aufgrund Anpassung Arbeitsplatzbeschreibung
78	Bäderbetrieb/Waldbad	1,0	EG 5	EG 4			neue Stellenbewertung aufgrund Anpassung Arbeitsplatzbeschreibung

# Bilanz zum 31.12.2022



**Aktivseite**

**Bilanz zum 31.12.2022**

Posten	Bezeichnung	31.12.	31.12.	Veränderung gegenüber dem Haushaltsvorjahr
		Haushaltsvorjahr	Haushaltsjahr	
		in €	in €	in €
<b>1.</b>	<b>Anlagevermögen</b>	<b>49.360.019,78</b>	<b>49.583.437,31</b>	<b>223.417,53</b>
1.1	Immaterielle Vermögensgegenstände	1.227.657,23	1.165.433,15	-62.224,08
1.1.1	Gewerbliche Schutzrechte und ähnliche Rechte und Werte sowie Lizenzen an solchen Rechten und Werten	11.347,09	46.277,42	34.930,33
1.1.2	Geleistete Zuwendungen	2.222,92	1,00	-2.221,92
1.1.5	Geleistete Anzahlungen auf immaterielle Vermögensgegenstände	1.214.087,22	1.119.154,73	-94.932,49
1.2	Sachanlagen	38.822.296,11	39.046.837,13	224.541,02
1.2.1	Wald, Forsten	175.289,12	175.289,12	0,00
1.2.2	Sonstige unbebaute Grundstücke und grundstücksgleiche Rechte	2.518.329,42	2.504.610,73	-13.718,69
1.2.3	Bebaute Grundstücke und grundstücksgleiche Rechte	15.349.700,24	14.916.705,29	-432.994,95
1.2.4	Infrastrukturvermögen	7.896.627,16	7.388.037,74	-508.589,42
1.2.6	Kunstgegenstände, Denkmäler	39.165,64	39.165,64	0,00
1.2.7	Maschinen, technische Anlagen, Fahrzeuge	546.901,76	665.145,46	118.243,70
1.2.8	Betriebs- und Geschäftsausstattung	402.514,65	731.479,55	328.964,90
1.2.10	Geleistete Anzahlungen auf Sachanlagen, Anlagen im Bau	11.893.768,12	12.626.403,60	732.635,48
1.3	Finanzanlagen	9.310.066,44	9.371.167,03	61.100,59
1.3.1	Anteile an verbundenen Unternehmen	2.734.000,00	2.734.000,00	0,00
1.3.5	Sondervermögen mit Sonderrechnung, Zweckverbände, Anstalten des öffentlichen Rechts, rechtsfähige kommunale Stiftungen	4.077.256,29	4.077.256,29	0,00
1.3.7	Sonstige Wertpapiere des Anlagevermögens	178.860,00	178.860,00	0,00
1.3.8	Anteilige Rücklagen des Kommunalen Versorgungsverbandes zur Abdeckung von Pensionsverpflichtungen	2.298.475,86	2.360.141,47	61.665,61
1.3.9	Sonstige Ausleihungen	21.474,29	20.909,27	-565,02
<b>2.</b>	<b>Umlaufvermögen</b>	<b>16.868.242,77</b>	<b>12.391.243,80</b>	<b>-4.476.998,97</b>
2.2	Forderungen und sonstige Vermögensgegenstände	4.882.303,37	1.498.209,60	-3.384.093,77
2.2.1	Öffentliche-rechtliche Forderungen, Forderungen aus Transferleistungen davon	663.734,57	86.124,79	-577.609,78
	Forderungen	827.970,32	250.360,54	-577.609,78
	Pauschalwertberichtigungen	-165.346,25	-165.346,25	0,00
	Einzelwertberichtigungen	1.110,50	1.110,50	0,00
2.2.2	Privatrechtliche Forderungen aus Lieferungen und Leistungen davon	177.087,13	150.804,84	-26.282,29
	Forderungen	177.087,13	150.804,84	-26.282,29
2.2.5	Forderungen gegen Sondervermögen mit Sonderrechnung, Zweckverbände, Anstalten des öffentlichen Rechts, rechtsfähige kommunale Stiftungen davon	71.410,91	79.837,50	8.426,59
	Forderungen	71.410,91	79.837,50	8.426,59
2.2.6	Forderungen gegen den sonstigen öffentlichen Bereich	3.602.554,43	791.317,25	-2.811.237,18
2.2.6.2	Sonstige Forderungen gegen den sonstigen öffentlichen Bereich davon	3.602.554,43	791.317,25	-2.811.237,18
	Forderungen	3.602.554,43	791.317,25	-2.811.237,18
2.2.7	Sonstige Vermögensgegenstände	367.516,33	390.125,22	22.608,89



# Bilanz 2022

Gemeinde: 01 Reuterstadt Stavenhagen

Seite : 2

Datum: 08.04.2026

Uhrzeit: 15:27:47

## Aktivseite

## Bilanz zum 31.12.2022

Posten	Bezeichnung	31.12. Haushalts- vorjahr	31.12. Haushalts- jahr	Veränderung gegenüber dem Haushalts- vorjahr
		in €	in €	in €
	davon			
	Forderungen	367.516,33	390.125,22	22.608,89
2.4	Liquide Mittel	11.985.939,40	10.893.034,20	-1.092.905,20
	<b>Bilanzsumme</b>	<b>66.228.262,55</b>	<b>61.974.681,11</b>	<b>-4.253.581,44</b>



# Bilanz 2022

Gemeinde: 01 Reuterstadt Stavenhagen

Seite : 3

Datum: 08.04.2026

Uhrzeit: 15:27:47

## Passivseite

## Bilanz zum 31.12.2022

Posten	Bezeichnung	31.12.	31.12.	Veränderung gegenüber dem Haushaltsvorjahr
		Haushaltsvorjahr	Haushaltsjahr	
		in €	in €	in €
<b>1.</b>	<b>Eigenkapital</b>	<b>39.784.586,20</b>	<b>34.828.305,26</b>	<b>-4.956.280,94</b>
1.1	Kapitalrücklage	27.301.641,03	26.625.337,05	-676.303,98
1.1.1	Allgemeine Kapitalrücklage	25.581.226,59	25.581.226,59	0,00
1.1.2	Zweckgebundene Kapitalrücklagen	1.720.414,44	1.044.110,46	-676.303,98
1.2	Ergebnisrücklage für Belastungen aus dem kommunalen Finanzausgleich	6.041.557,01	4.735.420,50	-1.306.136,51
1.3	Ergebnisvortrag	1.563.752,44	6.441.388,16	4.877.635,72
1.4	Jahresüberschuss / Jahresfehlbetrag	4.877.635,72	-2.973.840,45	-7.851.476,17
<b>2.</b>	<b>Sonderposten</b>	<b>19.003.814,35</b>	<b>19.506.970,30</b>	<b>503.155,95</b>
2.1	Sonderposten zum Anlagevermögen	18.504.189,86	18.455.740,57	-48.449,29
2.1.1	Sonderposten aus Zuwendungen	17.123.316,92	16.990.419,20	-132.897,72
2.1.2	Sonderposten aus Beiträgen und ähnlichen Entgelten	761.947,02	790.124,80	28.177,78
2.1.3	Sonderposten aus Anzahlungen	618.925,92	675.196,57	56.270,65
2.4	Sonstige Sonderposten	499.624,49	1.051.229,73	551.605,24
<b>3.</b>	<b>Rückstellungen</b>	<b>5.597.576,11</b>	<b>5.225.797,48</b>	<b>-371.778,63</b>
3.1	Rückstellungen für Pensionen und ähnliche Verpflichtungen	5.558.754,11	5.186.975,48	-371.778,63
3.3	Sonstige Rückstellungen	38.822,00	38.822,00	0,00
<b>4.</b>	<b>Verbindlichkeiten</b>	<b>1.840.558,77</b>	<b>2.411.880,95</b>	<b>571.322,18</b>
4.5	Verbindlichkeiten aus Lieferungen und Leistungen	287.274,68	209.588,25	-77.686,43
4.6	Verbindlichkeiten aus Transferleistungen	5.865,50	6.866,70	1.001,20
4.9	Verbindlichkeiten gegenüber Sondervermögen mit Sonderrechnung, Zweckverbänden, Anstalten des öffentlichen Rechts, rechtsfähigen kommunalen Stiftungen	122.076,23	111.481,99	-10.594,24
4.10	Verbindlichkeiten gegenüber dem sonstigen öffentlichen Bereich	914.251,07	692.348,01	-221.903,06
4.10.2	Sonstige Verbindlichkeiten gegenüber dem sonstigen öffentlichen Bereich davon	914.251,07	692.348,01	-221.903,06
	Verbindlichkeiten	914.251,07	692.348,01	-221.903,06
4.11	Sonstige Verbindlichkeiten	511.091,29	1.391.596,00	880.504,71
<b>5.</b>	<b>Rechnungsabgrenzungsposten</b>	<b>1.727,12</b>	<b>1.727,12</b>	<b>0,00</b>
5.3	Sonstige	1.727,12	1.727,12	0,00
	<b>Bilanzsumme</b>	<b>66.228.262,55</b>	<b>61.974.681,11</b>	<b>-4.253.581,44</b>

\*\*\* Ende der Liste "Bilanz" \*\*\*

# Vorläufige Bilanz 2023



**Aktivseite**

**Bilanz zum 31.12.2023**

Posten	Bezeichnung	31.12.	31.12.	Veränderung gegenüber dem Haushaltsvorjahr
		Haushaltsvorjahr	Haushaltsjahr	
		in €	in €	in €
<b>1.</b>	<b>Anlagevermögen</b>	<b>49.583.437,31</b>	<b>42.911.733,47</b>	<b>-6.671.703,84</b>
1.1	Immaterielle Vermögensgegenstände	1.165.433,15	747.747,48	-417.685,67
1.1.1	Gewerbliche Schutzrechte und ähnliche Rechte und Werte sowie Lizenzen an solchen Rechten und Werten	46.277,42	110.519,76	64.242,34
1.1.2	Geleistete Zuwendungen	1,00	1,00	0,00
1.1.5	Geleistete Anzahlungen auf immaterielle Vermögensgegenstände	1.119.154,73	637.226,72	-481.928,01
1.2	Sachanlagen	39.046.837,13	32.756.066,40	-6.290.770,73
1.2.1	Wald, Forsten	175.289,12	152.924,12	-22.365,00
1.2.2	Sonstige unbebaute Grundstücke und grundstücksgleiche Rechte	2.504.610,73	2.532.723,93	28.113,20
1.2.3	Bebaute Grundstücke und grundstücksgleiche Rechte	14.916.705,29	14.542.736,86	-373.968,43
1.2.4	Infrastrukturvermögen	7.388.037,74	11.226.022,91	3.837.985,17
1.2.6	Kunstgegenstände, Denkmäler	39.165,64	46.355,64	7.190,00
1.2.7	Maschinen, technische Anlagen, Fahrzeuge	665.145,46	674.207,24	9.061,78
1.2.8	Betriebs- und Geschäftsausstattung	731.479,55	1.072.867,79	341.388,24
1.2.10	Geleistete Anzahlungen auf Sachanlagen, Anlagen im Bau	12.626.403,60	2.508.227,91	-10.118.175,69
1.3	Finanzanlagen	9.371.167,03	9.407.919,59	36.752,56
1.3.1	Anteile an verbundenen Unternehmen	2.734.000,00	2.734.000,00	0,00
1.3.5	Sondervermögen mit Sonderrechnung, Zweckverbände, Anstalten des öffentlichen Rechts, rechtsfähige kommunale Stiftungen	4.077.256,29	4.077.256,29	0,00
1.3.7	Sonstige Wertpapiere des Anlagevermögens	178.860,00	178.860,00	0,00
1.3.8	Anteilige Rücklagen des Kommunalen Versorgungsverbandes zur Abdeckung von Pensionsverpflichtungen	2.360.141,47	2.397.459,05	37.317,58
1.3.9	Sonstige Ausleihungen	20.909,27	20.344,25	-565,02
<b>2.</b>	<b>Umlaufvermögen</b>	<b>12.391.243,80</b>	<b>4.607.089,56</b>	<b>-7.784.154,24</b>
2.2	Forderungen und sonstige Vermögensgegenstände	1.498.209,60	1.713.800,56	215.590,96
2.2.1	Öffentliche-rechtliche Forderungen, Forderungen aus Transferleistungen	86.124,79	240.581,33	154.456,54
	davon			
	Forderungen	250.360,54	404.817,08	154.456,54
	Pauschalwertberichtigungen	-165.346,25	-165.346,25	0,00
	Einzelwertberichtigungen	1.110,50	1.110,50	0,00
2.2.2	Privatrechtliche Forderungen aus Lieferungen und Leistungen	150.804,84	171.853,48	21.048,64
	davon			
	Forderungen	150.804,84	171.853,48	21.048,64
2.2.5	Forderungen gegen Sondervermögen mit Sonderrechnung, Zweckverbände, Anstalten des öffentlichen Rechts, rechtsfähige kommunale Stiftungen	79.837,50	79.837,50	0,00
	davon			
	Forderungen	79.837,50	79.837,50	0,00
2.2.6	Forderungen gegen den sonstigen öffentlichen Bereich	791.317,25	802.052,01	10.734,76
2.2.6.2	Sonstige Forderungen gegen den sonstigen öffentlichen Bereich	791.317,25	802.052,01	10.734,76
	davon			
	Forderungen	791.317,25	802.052,01	10.734,76
2.2.7	Sonstige Vermögensgegenstände	390.125,22	419.476,24	29.351,02



# Bilanz 2023

Gemeinde: 01 Reuterstadt Stavenhagen

Seite : 2

Datum: 09.04.2026

Uhrzeit: 08:33:38

## Aktivseite

## Bilanz zum 31.12.2023

Posten	Bezeichnung	31.12. Haushalts- vorjahr	31.12. Haushalts- jahr	Veränderung gegenüber dem Haushalts- vorjahr
		in €	in €	in €
	davon			
	Forderungen	390.125,22	419.476,24	29.351,02
2.4	Liquide Mittel	10.893.034,20	2.893.289,00	-7.999.745,20
	<b>Bilanzsumme</b>	<b>61.974.681,11</b>	<b>47.518.823,03</b>	<b>-14.455.858,08</b>



# Bilanz 2023

Gemeinde: 01 Reuterstadt Stavenhagen

Seite : 3

Datum: 09.04.2026

Uhrzeit: 08:33:38

## Passivseite

## Bilanz zum 31.12.2023

Posten	Bezeichnung	31.12.	31.12.	Veränderung gegenüber dem Haushaltsvorjahr
		Haushaltsvorjahr	Haushaltsjahr	
		in €	in €	in €
<b>1.</b>	<b>Eigenkapital</b>	<b>34.828.305,26</b>	<b>27.449.582,15</b>	<b>-7.378.723,11</b>
1.1	Kapitalrücklage	26.625.337,05	26.072.377,04	-552.960,01
1.1.1	Allgemeine Kapitalrücklage	25.581.226,59	25.581.226,59	0,00
1.1.2	Zweckgebundene Kapitalrücklagen	1.044.110,46	491.150,45	-552.960,01
1.2	Ergebnisrücklage für Belastungen aus dem kommunalen Finanzausgleich	4.735.420,50	2.164.494,63	-2.570.925,87
1.3	Ergebnisvortrag	6.441.388,16	3.467.547,71	-2.973.840,45
1.4	Jahresüberschuss / Jahresfehlbetrag	-2.973.840,45	-4.254.837,23	-1.280.996,78
<b>2.</b>	<b>Sonderposten</b>	<b>19.506.970,30</b>	<b>12.769.876,40</b>	<b>-6.737.093,90</b>
2.1	Sonderposten zum Anlagevermögen	18.455.740,57	12.200.574,68	-6.255.165,89
2.1.1	Sonderposten aus Zuwendungen	16.990.419,20	10.619.608,38	-6.370.810,82
2.1.2	Sonderposten aus Beiträgen und ähnlichen Entgelten	790.124,80	955.677,15	165.552,35
2.1.3	Sonderposten aus Anzahlungen	675.196,57	625.289,15	-49.907,42
2.4	Sonstige Sonderposten	1.051.229,73	569.301,72	-481.928,01
<b>3.</b>	<b>Rückstellungen</b>	<b>5.225.797,48</b>	<b>5.241.838,91</b>	<b>16.041,43</b>
3.1	Rückstellungen für Pensionen und ähnliche Verpflichtungen	5.186.975,48	5.203.016,91	16.041,43
3.3	Sonstige Rückstellungen	38.822,00	38.822,00	0,00
<b>4.</b>	<b>Verbindlichkeiten</b>	<b>2.411.880,95</b>	<b>2.055.798,45</b>	<b>-356.082,50</b>
4.5	Verbindlichkeiten aus Lieferungen und Leistungen	209.588,25	241.330,20	31.741,95
4.6	Verbindlichkeiten aus Transferleistungen	6.866,70	176.996,35	170.129,65
4.9	Verbindlichkeiten gegenüber Sondervermögen mit Sonderrechnung, Zweckverbänden, Anstalten des öffentlichen Rechts, rechtsfähigen kommunalen Stiftungen	111.481,99	111.481,99	0,00
4.10	Verbindlichkeiten gegenüber dem sonstigen öffentlichen Bereich	692.348,01	1.086.640,87	394.292,86
4.10.2	Sonstige Verbindlichkeiten gegenüber dem sonstigen öffentlichen Bereich davon	692.348,01	1.086.640,87	394.292,86
	Verbindlichkeiten	692.348,01	1.086.640,87	394.292,86
4.11	Sonstige Verbindlichkeiten	1.391.596,00	439.349,04	-952.246,96
<b>5.</b>	<b>Rechnungsabgrenzungsposten</b>	<b>1.727,12</b>	<b>1.727,12</b>	<b>0,00</b>
5.3	Sonstige	1.727,12	1.727,12	0,00
	<b>Bilanzsumme</b>	<b>61.974.681,11</b>	<b>47.518.823,03</b>	<b>-14.455.858,08</b>

\*\*\* Ende der Liste "Bilanz" \*\*\*

# Vorläufige Ergebnisrechnung 2024



# Ergebnisrechnung 2024

Gemeinde: 01 Reuterstadt Stavenhagen

Nr.	Ertrags- und Aufwandsarten (gemäß § 44 Absatz 2 GemHVO-Doppik)		Ermächti-	Übertragene	Gesamt-	Ergebnis	Abweichung	Ergebnis	Übertra-	Erläuterung  Kontonummer
			gungen des	Ermäßti-	ermäch-	des	im Haus-	des Haus-	gung von	
			Haushalts-	gungen aus	tigungen im	Haushalts-	Haushalts-	Ermäß-	Ergebnis	
		jahres	Haushalts-	Haushalts-	Haushalts-	Haushalts-	Haushalts-	Haushalts-	Ergebnis	
			vorjahren	vorjahren	vorjahren	vorjahren	vorjahren	vorjahren	Ergebnis	
			in €	in €	in €	in €	in €	in €	Ergebnis	
			1	2	3	4	5	6	Ergebnis	
			in €	in €	in €	in €	in €	in €	Ergebnis	
			7						Ergebnis	
1.	+	Steuern und ähnliche Abgaben	6.215.600,00	0,00	6.215.600,00	6.846.689,29	-631.089,29	8.154.745,49	0,00	40
2.	+	Zuwendungen, allgemeine Umlagen und sonstige Transfererträge	1.364.900,00	0,00	1.364.900,00	1.041.627,43	323.272,57	7.270.912,18	0,00	41
4.	+	Öffentlich-rechtliche Leistungsentgelte	533.800,00	0,00	533.800,00	552.691,22	-18.891,22	517.551,68	0,00	43
5.	+	Privatrechtliche Leistungsentgelte	319.400,00	0,00	319.400,00	321.611,05	-2.211,05	220.660,28	0,00	441,443,444,445,448
6.	+	Kostenerstattungen und Kostenumlagen	2.379.900,00	0,00	2.379.900,00	2.135.261,97	244.638,03	2.139.071,73	0,00	442,447,448
8.	+	Zinserträge und sonstige Finanzerträge	45.200,00	0,00	45.200,00	45.439,51	-239,51	66.949,74	0,00	47
9.	+	Sonstige Erträge	178.200,00	0,00	178.200,00	198.374,95	-20.174,95	758.483,42	0,00	46,451
10.	=	<b>Summe der Erträge (Summe der Nummern 1 bis 9)</b>	<b>11.037.000,00</b>	<b>0,00</b>	<b>11.037.000,00</b>	<b>11.141.695,42</b>	<b>-104.695,42</b>	<b>19.128.374,52</b>	<b>0,00</b>	
11.	-	Personalaufwendungen	5.830.500,00	0,00	5.830.500,00	5.296.063,66	534.436,34	4.843.794,11	0,00	50
12.	-	Versorgungsaufwendungen	27.800,00	0,00	27.800,00	79.543,76	-51.743,76	0,00	0,00	51
13.	-	Aufwendungen für Sach- und Dienstleistungen	3.002.000,00	644.071,96	3.646.071,96	2.280.825,81	1.365.246,15	2.060.229,07	898.674,56	52
14.	-	Abschreibungen	1.231.100,00	0,00	1.231.100,00	2.041.804,71	-810.704,71	1.284.877,00	0,00	53
15.	-	Zuwendungen, Umlagen und sonstige Transferaufwendungen	5.433.800,00	0,00	5.433.800,00	5.233.161,96	200.638,04	8.143.924,16	0,00	54
17.	-	Zinsaufwendungen und sonstige Finanzaufwendungen	104.100,00	0,00	104.100,00	32.599,96	71.500,04	12.881,97	0,00	57
18.	-	Sonstige Aufwendungen	1.601.300,00	247.791,07	1.849.091,07	1.337.710,70	511.380,37	10.482.492,57	238.729,08	56
19.	=	<b>Summe der Aufwendungen (Summe der Nummern 11 bis 18)</b>	<b>17.230.600,00</b>	<b>891.863,03</b>	<b>18.122.463,03</b>	<b>16.301.710,56</b>	<b>1.820.752,47</b>	<b>26.828.198,88</b>	<b>1.137.403,64</b>	
20.	=	<b>Jahresergebnis (Jahresüberschuss/Jahresfehlbetrag) vor Veränderung der Rücklagen (Saldo der Nummern 10 und 19)</b>	<b>-6.193.600,00</b>	<b>-891.863,03</b>	<b>-7.085.463,03</b>	<b>-5.160.015,14</b>	<b>-1.925.447,89</b>	<b>-7.699.824,36</b>	<b>-1.137.403,64</b>	
22.	+	Entnahmen aus der Kapitalrücklage	0,00	0,00	0,00	0,00	0,00	874.061,26	0,00	492
24.	+	Entnahme aus der Rücklage für Belastungen aus dem kommunalen Finanzausgleich	2.164.500,00	0,00	2.164.500,00	2.164.494,63	5,37	2.570.925,87	0,00	493
25.	=	<b>Jahresergebnis (Jahresüberschuss/Jahresfehlbetrag, Nummern 20 zuzüglich Nummern 22 und 24 sowie abzüglich Nummern 21 und 23)</b>	<b>-4.029.100,00</b>	<b>-891.863,03</b>	<b>-4.920.963,03</b>	<b>-2.995.520,51</b>	<b>-1.925.442,52</b>	<b>-4.254.837,23</b>	<b>-1.137.403,64</b>	
26.		Ergebnisvortrag aus dem Haushaltsvorjahr	-----	-----	-----	-787.289,52	-----	-----	-----	
27.		Ergebnis (Überschuss/Fehlbetrag) zum 31. Dezember des Haushaltsjahres (Summe der Nummern 25 und 26)	-----	-----	-----	-3.782.810,03	-----	-----	-----	

\*\*\* Ende der Liste "Ergebnisrechnung" \*\*\*

# Vorläufige Finanzrechnung 2024



# Finanzrechnung 2024

Gemeinde: 01 Reuterstadt Stavenhagen

Seite : 1

Datum: 08.04.2026

Uhrzeit: 15:31:28

Nr.	Einzahlungs- und Auszahlungsarten (gemäß § 45 Absatz 2 i.V.m. § 3 Absatz 1 Satz 1 GemHVO-Doppik)		Ermächti-	Übertragene	Gesamt-	Ergebnis	Abweichung	Ergebnis	Übertra-	Erläuterung  Kontonummer
			gungen des	Ermäßti-	ermäch-	des	im Haus-	des Haus-	gung von	
			Haushalts-	gungen aus	tigungen im	Haushalts-	Haushalts-	haushalts-	Ermäßti-	
		jahres	Haushalts-	Haushalts-	Haushalts-	Haushalts-	Haushalts-	Haushalts-		
			in €	in €	in €	in €	in €	in €	in €	
			1	2	3	4	5	6	7	
1.	+	Steuern und ähnliche Abgaben	6.215.600,00	0,00	6.215.600,00	6.791.553,33	-575.953,33	8.133.129,28	0,00	60
2.	+	Zuwendungen, allgemeine Umlagen und sonstige Transfereinzahlungen	555.300,00	0,00	555.300,00	469.623,90	85.676,10	356.417,24	0,00	61
4.	+	Öffentlich-rechtliche Leistungsentgelte	526.000,00	0,00	526.000,00	544.866,08	-18.866,08	504.062,71	0,00	63
5.	+	Privatrechtliche Leistungsentgelte	319.400,00	0,00	319.400,00	332.579,83	-13.179,83	209.099,52	0,00	641,648
6.	+	Kostenerstattungen und Kostenumlagen	2.384.900,00	0,00	2.384.900,00	2.278.005,14	106.894,86	2.079.920,19	0,00	642,647,648
7.	+	Zinseinzahlungen und sonstige Finanzeinzahlungen	45.200,00	0,00	45.200,00	45.439,51	-239,51	66.949,74	0,00	67
8.	+	Sonstige laufende Einzahlungen	161.400,00	0,00	161.400,00	267.779,62	-106.379,62	515.317,60	0,00	651,66
9.	=	<b>Summe der laufenden Einzahlungen (Summe der Nummern 1 bis 8)</b>	<b>10.207.800,00</b>	<b>0,00</b>	<b>10.207.800,00</b>	<b>10.729.847,41</b>	<b>-522.047,41</b>	<b>11.864.896,28</b>	<b>0,00</b>	
10.	-	Personalauszahlungen	5.830.500,00	0,00	5.830.500,00	4.936.210,46	894.289,54	4.697.289,07	0,00	70
12.	-	Auszahlungen für Sach- und Dienstleistungen	3.002.000,00	644.071,96	3.646.071,96	2.096.092,96	1.549.979,00	1.622.379,88	898.674,56	72
13.	-	Zuwendungen, Umlagen und sonstige Transferauszahlungen	5.433.800,00	0,00	5.433.800,00	5.210.515,06	223.284,94	7.973.807,36	0,00	74
15.	-	Zinsauszahlungen und sonstige Finanzauszahlungen	104.100,00	0,00	104.100,00	40.965,96	63.134,04	2.579,97	0,00	77
16.	-	Sonstige laufende Auszahlungen	1.601.300,00	247.791,07	1.849.091,07	1.279.794,08	569.296,99	3.535.984,26	238.729,08	76
17.	=	<b>Summe der laufenden Auszahlungen (Summe der Nummern 10 bis 16)</b>	<b>15.999.500,00</b>	<b>891.863,03</b>	<b>16.891.363,03</b>	<b>13.563.578,52</b>	<b>3.327.784,51</b>	<b>17.832.040,54</b>	<b>1.137.403,64</b>	
18.	=	<b>jahresbezogener Saldo der laufenden Ein- und Auszahlungen vor planmäßiger Tilgung (Saldo der Nummern 9 und 17)</b>	<b>-5.791.700,00</b>	<b>-891.863,03</b>	<b>-6.683.563,03</b>	<b>-2.833.731,11</b>	<b>-3.849.831,92</b>	<b>-5.967.144,26</b>	<b>-1.137.403,64</b>	
19.	+	Einzahlungen aus Investitionszuwendungen	975.400,00	158.500,00	1.133.900,00	946.113,04	187.786,96	797.838,86	165.000,00	681, 683
20.	+	Einzahlungen aus Beiträgen und ähnlichen Entgelten	56.100,00	0,00	56.100,00	122.087,31	-65.987,31	99.671,51	0,00	682, 683
21.	+	Einzahlungen aus Anlagevermögen	0,00	0,00	0,00	290.347,79	-290.347,79	28.039,87	0,00	684-686
22.	+	Einzahlungen aus sonstigen Ausleihungen und Kreditgewährungen	600,00	0,00	600,00	565,02	34,98	2.500.565,02	0,00	687
24.	=	<b>Summe der Einzahlungen aus Investitionstätigkeit (Summe der Nummern 19 bis 23)</b>	<b>1.032.100,00</b>	<b>158.500,00</b>	<b>1.190.600,00</b>	<b>1.359.113,16</b>	<b>-168.513,16</b>	<b>3.426.115,26</b>	<b>165.000,00</b>	
25.	-	Auszahlungen für Anlagevermögen	2.743.300,00	5.788.480,20	8.531.780,20	2.960.350,52	5.571.429,68	2.026.066,29	5.638.814,03	781,784-786
26.	-	Auszahlungen für sonstige Ausleihungen und Kreditgewährungen	0,00	0,00	0,00	0,00	0,00	2.500.000,00	0,00	787
28.	=	<b>Summe der Auszahlungen aus Investitionstätigkeit (Summe der Nummern 25 bis 27)</b>	<b>2.743.300,00</b>	<b>5.788.480,20</b>	<b>8.531.780,20</b>	<b>2.960.350,52</b>	<b>5.571.429,68</b>	<b>4.526.066,29</b>	<b>5.638.814,03</b>	
29.	=	<b>Saldo der Ein- und Auszahlungen aus Investitionstätigkeit (Saldo der Nummern 24 und 28)</b>	<b>-1.711.200,00</b>	<b>-5.629.980,20</b>	<b>-7.341.180,20</b>	<b>-1.601.237,36</b>	<b>-5.739.942,84</b>	<b>-1.099.951,03</b>	<b>-5.473.814,03</b>	
30.	=	<b>Finanzmittelüberschuss/Finanzmittelfehlbetrag (Summe der Nummern 18 und 29)</b>	<b>-7.502.900,00</b>	<b>-6.521.843,23</b>	<b>-14.024.743,23</b>	<b>-4.434.968,47</b>	<b>-9.589.774,76</b>	<b>-7.067.095,29</b>	<b>-6.611.217,67</b>	



# Finanzrechnung 2024

Gemeinde: 01 Reuterstadt Stavenhagen

Seite : 2

Datum: 08.04.2026

Uhrzeit: 15:31:28

Nr.	Einzahlungs- und Auszahlungsarten (gemäß § 45 Absatz 2 i.V.m. § 3 Absatz 1 Satz 1 GemHVO-Doppik)		Ermächti- gungen des Haushalts- jahres	Übertragene Ermächti- gungen aus Haushalts- vorjahren	Gesamt- ermäch- tigungen im Haus- haltsjahr	Ergebnis des Haushalts- jahres	Abweichung im Haus- haltsjahr	Ergebnis des Haus- haltsvor- jahres	Übertra- gung von Ermäch- tigungen in Haushalts- folgejahre	Erläuterung
			in €	in €	in €	in €	in €	in €	in €	Kontonummer
			1	2	3	4	5	6	7	
31.	+	Einzahlungen aus der Aufnahme von Krediten für Investitionen und Investitionsförderungsmaßnahmen	1.694.200,00	7.577.200,00	9.271.400,00	3.500.000,00	5.771.400,00	0,00	5.771.400,00	691 + 692
34.	=	<b>Saldo der Ein- und Auszahlungen aus Krediten für Investitionen und Investitionsförderungsmaßnahmen (Nummern 31 abzüglich Nummern 32 und 33)</b>	<b>1.487.200,00</b>	<b>7.577.200,00</b>	<b>9.064.400,00</b>	<b>3.500.000,00</b>	<b>5.564.400,00</b>	<b>0,00</b>	<b>5.771.400,00</b>	
35.	=	<b>Saldo der durchlaufenden Geldern und ungeklärten Zahlungsvorgänge</b>	<b>0,00</b>	<b>0,00</b>	<b>0,00</b>	<b>-12.420,17</b>	<b>12.420,17</b>	<b>-932.649,91</b>	<b>0,00</b>	<b>699 / 799</b>
36.	=	<b>Veränderung der Forderungen und der Verbindlichkeiten aus Krediten zur Sicherung der Zahlungsfähigkeit gegenüber dem Amt (Summe der Nummern, 40, 44 und 45)</b>	<b>-6.015.700,00</b>	<b>1.055.356,77</b>	<b>-4.960.343,23</b>	<b>-947.388,64</b>	<b>-4.012.954,59</b>	<b>-7.999.745,20</b>	<b>-839.817,67</b>	
37.		Jahresbezogener Saldo der laufenden Ein- und Auszahlungen (Saldo der Nummern 18 und 32)	-5.998.700,00	-891.863,03	-6.890.563,03	-2.833.731,11	-4.056.831,92	-5.967.144,26	-1.137.403,64	
38.		Saldo der laufenden Ein- und Auszahlungen zum 31. Dezember des Vorjahres	-----	-----	-9.919.978,19	-5.967.144,26	-----	-----	-----	
39.		Saldo der laufenden Ein- und Auszahlungen zum 31. Dezember des Haushaltsjahres (Summe der Nummern 37 und 38)	-----	-----	-16.810.541,22	-8.800.875,37	-----	-----	-----	

\*\*\* Ende der Liste "Finanzrechnung" \*\*\*

# Vorläufige Ergebnisrechnung 2025



# Ergebnisrechnung 2025

Gemeinde: 01 Reuterstadt Stavenhagen

Nr.	Ertrags- und Aufwandsarten (gemäß § 44 Absatz 2 GemHVO-Doppik)		Ermächti-	Übertragene	Gesamt-	Ergebnis	Abweichung	Ergebnis	Übertra-	Erläuterung  Kontonummer
			gungen des	Erträge aus	ermäch-	des	im Haus-	des Haus-	gung von	
			Haushalts-	Haushalts-	tigungen im	Haushalts-	Haushalts-	Erträge in	Ergebnis	
		jahres	vorjahren	Haushalts-	jahres	jahr	vor-	Ergebnis		
		in €	in €	in €	in €	in €	in €	in €		
		1	2	3	4	5	6	7		
1.	+	Steuern und ähnliche Abgaben	4.390.800,00	0,00	4.390.800,00	4.687.856,32	-297.056,32	6.846.689,29	0,00	40
2.	+	Zuwendungen, allgemeine Umlagen und sonstige Transfererträge	1.436.100,00	0,00	1.436.100,00	486.117,34	949.982,66	1.041.627,43	0,00	41
4.	+	Öffentlich-rechtliche Leistungsentgelte	565.500,00	0,00	565.500,00	521.050,55	44.449,45	552.691,22	0,00	43
5.	+	Privatrechtliche Leistungsentgelte	232.300,00	0,00	232.300,00	282.824,23	-50.524,23	321.611,05	0,00	441,443,444,445,448
6.	+	Kostenerstattungen und Kostenumlagen	2.387.400,00	0,00	2.387.400,00	2.046.969,37	340.430,63	2.135.261,97	0,00	442,447,448
8.	+	Zinserträge und sonstige Finanzerträge	43.700,00	0,00	43.700,00	23,86	43.676,14	45.439,51	0,00	47
9.	+	Sonstige Erträge	233.300,00	0,00	233.300,00	226.899,17	6.400,83	198.374,95	0,00	46,451
10.	=	<b>Summe der Erträge (Summe der Nummern 1 bis 9)</b>	<b>9.289.100,00</b>	<b>0,00</b>	<b>9.289.100,00</b>	<b>8.251.740,84</b>	<b>1.037.359,16</b>	<b>11.141.695,42</b>	<b>0,00</b>	
11.	-	Personalaufwendungen	6.025.300,00	0,00	6.025.300,00	5.250.748,97	774.551,03	5.296.063,66	0,00	50
12.	-	Versorgungsaufwendungen	106.700,00	0,00	106.700,00	0,00	106.700,00	79.543,76	0,00	51
13.	-	Aufwendungen für Sach- und Dienstleistungen	2.573.900,00	898.674,56	3.472.574,56	2.088.002,32	1.384.572,24	2.280.825,81	679.326,66	52
14.	-	Abschreibungen	1.232.100,00	0,00	1.232.100,00	25.567,00	1.206.533,00	2.041.804,71	0,00	53
15.	-	Zuwendungen, Umlagen und sonstige Transferaufwendungen	5.275.400,00	0,00	5.275.400,00	4.829.827,93	445.572,07	5.233.161,96	0,00	54
17.	-	Zinsaufwendungen und sonstige Finanzaufwendungen	515.100,00	0,00	515.100,00	268.394,51	246.705,49	32.599,96	0,00	57
18.	-	Sonstige Aufwendungen	1.608.125,17	238.729,08	1.846.854,25	1.316.116,76	530.737,49	1.337.710,70	209.236,45	56
19.	=	<b>Summe der Aufwendungen (Summe der Nummern 11 bis 18)</b>	<b>17.336.625,17</b>	<b>1.137.403,64</b>	<b>18.474.028,81</b>	<b>13.778.657,49</b>	<b>4.695.371,32</b>	<b>16.301.710,56</b>	<b>888.563,11</b>	
20.	=	<b>Jahresergebnis (Jahresüberschuss/Jahresfehlbetrag) vor Veränderung der Rücklagen (Saldo der Nummern 10 und 19)</b>	<b>-8.047.525,17</b>	<b>-1.137.403,64</b>	<b>-9.184.928,81</b>	<b>-5.526.916,65</b>	<b>-3.658.012,16</b>	<b>-5.160.015,14</b>	<b>-888.563,11</b>	
24.	+	Entnahme aus der Rücklage für Belastungen aus dem kommunalen Finanzausgleich	0,00	0,00	0,00	0,00	0,00	2.164.494,63	0,00	493
25.	=	<b>Jahresergebnis (Jahresüberschuss/Jahresfehlbetrag, Nummern 20 zuzüglich Nummern 22 und 24 sowie abzüglich Nummern 21 und 23)</b>	<b>-8.047.525,17</b>	<b>-1.137.403,64</b>	<b>-9.184.928,81</b>	<b>-5.526.916,65</b>	<b>-3.658.012,16</b>	<b>-2.995.520,51</b>	<b>-888.563,11</b>	
26.		Ergebnisvortrag aus dem Haushaltsvorjahr	-----	-----	-----	-5.947.224,66	-----	-----	-----	
27.		Ergebnis (Überschuss/Fehlbetrag) zum 31. Dezember des Haushaltsjahres (Summe der Nummern 25 und 26)	-----	-----	-----	-11.474.141,31	-----	-----	-----	

\*\*\* Ende der Liste "Ergebnisrechnung" \*\*\*

# Vorläufige Finanzrechnung 2025



# Finanzrechnung 2025

Gemeinde: 01 Reuterstadt Stavenhagen

Seite : 1

Datum: 08.04.2026

Uhrzeit: 15:33:57

Nr.	Einzahlungs- und Auszahlungsarten (gemäß § 45 Absatz 2 i.V.m. § 3 Absatz 1 Satz 1 GemHVO-Doppik)		Ermächti-	Übertragene	Gesamt-	Ergebnis	Abweichung	Ergebnis	Übertra-	Erläuterung  Kontonummer
			gungen des	Ermäßti-	ermäch-	des	im Haus-	des Haus-	gung von	
			Haushalts-	gungen aus	tigungen im	Haushalts-	Haushalts-	haushalts-	Ermäßti-	
		jahres	Haushalts-	Haushalts-	Haushalts-	Haushalts-	Haushalts-	Haushalts-		
		vorjahren	vorjahren	vorjahren	vorjahren	vorjahren	vorjahren	vorjahren		
		in €	in €	in €	in €	in €	in €	in €		
		1	2	3	4	5	6	7		
1.	+	Steuern und ähnliche Abgaben	4.390.800,00	0,00	4.390.800,00	4.680.334,88	-289.534,88	6.791.553,33	0,00	60
2.	+	Zuwendungen, allgemeine Umlagen und sonstige Transfereinzahlungen	626.500,00	0,00	626.500,00	479.964,81	146.535,19	469.623,90	0,00	61
4.	+	Öffentlich-rechtliche Leistungsentgelte	557.700,00	0,00	557.700,00	504.918,41	52.781,59	544.866,08	0,00	63
5.	+	Privatrechtliche Leistungsentgelte	232.300,00	0,00	232.300,00	268.633,71	-36.333,71	332.579,83	0,00	641,648
6.	+	Kostenerstattungen und Kostenumlagen	2.387.400,00	0,00	2.387.400,00	1.991.339,10	396.060,90	2.278.005,14	0,00	642,647,648
7.	+	Zinseinzahlungen und sonstige Finanzeinzahlungen	43.700,00	0,00	43.700,00	23,86	43.676,14	45.439,51	0,00	67
8.	+	Sonstige laufende Einzahlungen	172.300,00	0,00	172.300,00	244.675,01	-72.375,01	267.779,62	0,00	651,66
9.	=	<b>Summe der laufenden Einzahlungen (Summe der Nummern 1 bis 8)</b>	<b>8.410.700,00</b>	<b>0,00</b>	<b>8.410.700,00</b>	<b>8.169.889,78</b>	<b>240.810,22</b>	<b>10.729.847,41</b>	<b>0,00</b>	
10.	-	Personalauszahlungen	6.025.300,00	0,00	6.025.300,00	5.237.836,75	787.463,25	4.936.210,46	0,00	70
12.	-	Auszahlungen für Sach- und Dienstleistungen	2.573.900,00	898.674,56	3.472.574,56	2.237.239,56	1.235.335,00	2.096.092,96	679.326,66	72
13.	-	Zuwendungen, Umlagen und sonstige Transferauszahlungen	5.275.400,00	0,00	5.275.400,00	4.878.048,62	397.351,38	5.210.515,06	0,00	74
15.	-	Zinsauszahlungen und sonstige Finanzauszahlungen	515.100,00	0,00	515.100,00	268.077,66	247.022,34	40.965,96	0,00	77
16.	-	Sonstige laufende Auszahlungen	1.608.125,17	238.729,08	1.846.854,25	1.372.182,28	474.671,97	1.279.794,08	209.236,45	76
17.	=	<b>Summe der laufenden Auszahlungen (Summe der Nummern 10 bis 16)</b>	<b>16.104.525,17</b>	<b>1.137.403,64</b>	<b>17.241.928,81</b>	<b>13.993.384,87</b>	<b>3.248.543,94</b>	<b>13.563.578,52</b>	<b>888.563,11</b>	
18.	=	<b>jahresbezogener Saldo der laufenden Ein- und Auszahlungen vor planmäßiger Tilgung (Saldo der Nummern 9 und 17)</b>	<b>-7.693.825,17</b>	<b>-1.137.403,64</b>	<b>-8.831.228,81</b>	<b>-5.823.495,09</b>	<b>-3.007.733,72</b>	<b>-2.833.731,11</b>	<b>-888.563,11</b>	
19.	+	Einzahlungen aus Investitionszuwendungen	1.377.900,00	165.000,00	1.542.900,00	690.789,94	852.110,06	946.113,04	821.866,81	681, 683
20.	+	Einzahlungen aus Beiträgen und ähnlichen Entgelten	66.800,00	0,00	66.800,00	115.137,14	-48.337,14	122.087,31	0,00	682, 683
21.	+	Einzahlungen aus Anlagevermögen	24.500,00	0,00	24.500,00	13.766,36	10.733,64	290.347,79	0,00	684-686
22.	+	Einzahlungen aus sonstigen Ausleihungen und Kreditgewährungen	0,00	0,00	0,00	565,02	-565,02	565,02	0,00	687
24.	=	<b>Summe der Einzahlungen aus Investitionstätigkeit (Summe der Nummern 19 bis 23)</b>	<b>1.469.200,00</b>	<b>165.000,00</b>	<b>1.634.200,00</b>	<b>820.258,46</b>	<b>813.941,54</b>	<b>1.359.113,16</b>	<b>821.866,81</b>	
25.	-	Auszahlungen für Anlagevermögen	2.647.600,00	4.074.995,75	6.722.595,75	2.042.304,58	4.680.291,17	2.960.350,52	4.118.933,68	781,784-786
28.	=	<b>Summe der Auszahlungen aus Investitionstätigkeit (Summe der Nummern 25 bis 27)</b>	<b>2.647.600,00</b>	<b>4.074.995,75</b>	<b>6.722.595,75</b>	<b>2.042.304,58</b>	<b>4.680.291,17</b>	<b>2.960.350,52</b>	<b>4.118.933,68</b>	
29.	=	<b>Saldo der Ein- und Auszahlungen aus Investitionstätigkeit (Saldo der Nummern 24 und 28)</b>	<b>-1.178.400,00</b>	<b>-3.909.995,75</b>	<b>-5.088.395,75</b>	<b>-1.222.046,12</b>	<b>-3.866.349,63</b>	<b>-1.601.237,36</b>	<b>-3.297.066,87</b>	
30.	=	<b>Finanzmittelüberschuss/Finanzmittelfehlbetrag (Summe der Nummern 18 und 29)</b>	<b>-8.872.225,17</b>	<b>-5.047.399,39</b>	<b>-13.919.624,56</b>	<b>-7.045.541,21</b>	<b>-6.874.083,35</b>	<b>-4.434.968,47</b>	<b>-4.185.629,98</b>	
31.	+	Einzahlungen aus der Aufnahme von Krediten für Investitionen und Investitionsförderungsmaßnahmen	990.000,00	5.771.400,00	6.761.400,00	3.500.000,00	3.261.400,00	3.500.000,00	2.271.400,00	691 + 692



# Finanzrechnung 2025

Gemeinde: 01 Reuterstadt Stavenhagen

Seite : 2

Datum: 08.04.2026

Uhrzeit: 15:33:57

Nr.	Einzahlungs- und Auszahlungsarten (gemäß § 45 Absatz 2 i.V.m. § 3 Absatz 1 Satz 1 GemHVO-Doppik)	Ermächti- gungen des Haushalts- jahres	Übertragene Ermächti- gungen aus Haushalts- vorjahren	Gesamt- ermäch- tigungen im Haus- haltsjahr	Ergebnis des Haushalts- jahres	Abweichung im Haus- haltsjahr	Ergebnis des Haus- haltsvor- jahres	Übertra- gung von Ermäch- tigungen in Haushalts- folgejahre	Erläuterung	
		in €	in €	in €	in €	in €	in €	in €	Kontonummer	
		1	2	3	4	5	6	7		
32.	-	Auszahlungen für planmäßige Tilgung von Krediten für Investitionen und Investitionsförderungsmaßnahmen	195.000,00	0,00	195.000,00	145.413,42	49.586,58	0,00	0,00	791 + 792
34.	=	<b>Saldo der Ein- und Auszahlungen aus Krediten für Investitionen und Investitionsförderungsmaßnahmen (Nummern 31 abzüglich Nummern 32 und 33)</b>	<b>795.000,00</b>	<b>5.771.400,00</b>	<b>6.566.400,00</b>	<b>3.354.586,58</b>	<b>3.211.813,42</b>	<b>3.500.000,00</b>	<b>2.271.400,00</b>	
35.	=	<b>Saldo der durchlaufenden Geldern und ungeklärten Zahlungsvorgänge</b>	<b>0,00</b>	<b>0,00</b>	<b>0,00</b>	<b>-13.250,44</b>	<b>13.250,44</b>	<b>-12.420,17</b>	<b>0,00</b>	<b>699 ./. 799</b>
36.	=	<b>Veränderung der Forderungen und der Verbindlichkeiten aus Krediten zur Sicherung der Zahlungsfähigkeit gegenüber dem Amt (Summe der Nummern, 40, 44 und 45)</b>	<b>-8.077.225,17</b>	<b>724.000,61</b>	<b>-7.353.224,56</b>	<b>-3.704.205,07</b>	<b>-3.649.019,49</b>	<b>-947.388,64</b>	<b>-1.914.229,98</b>	
37.		Jahresbezogener Saldo der laufenden Ein- und Auszahlungen (Saldo der Nummern 18 und 32)	-7.888.825,17	-1.137.403,64	-9.026.228,81	-5.968.908,51	-3.057.320,30	-2.833.731,11	-888.563,11	
38.		Saldo der laufenden Ein- und Auszahlungen zum 31. Dezember des Vorjahres	-----	-----	-6.890.563,03	-2.833.731,11	-----	-----	-----	
39.		Saldo der laufenden Ein- und Auszahlungen zum 31. Dezember des Haushaltsjahres (Summe der Nummern 37 und 38)	-----	-----	-15.916.791,84	-8.802.639,62	-----	-----	-----	

\*\*\* Ende der Liste "Finanzrechnung" \*\*\*

<b>Übersicht über die Zusammensetzung und Entwicklung des Saldos der liquiden Mittel und der Kassenkredite im Haushaltsjahr 2025 vorläufig</b>					
Nr.		laufende Ein- und Auszahlungen	Ein- und Auszahlungen aus Investitions- tätigkeit	durchlaufende Gelder und ungeklärte Zahlungs- vorgänge	Summe
		in €			
		1	2	3	4
1 <sup>1</sup>	Liquide Mittel zum 31.12. des Haushaltsvorjahres (§ 47 Absatz 4 Nummer 2.4 GemHVO-Doppik)	<del>                    </del>	<del>                    </del>	<del>                    </del>	1.945.900,36
2 <sup>2</sup>	- Kassenkredite zum 31.12. des Haushaltsvorjahres	<del>                    </del>	<del>                    </del>	<del>                    </del>	0,00
3	<b>= Saldo der liquiden Mittel und der Kassenkredite zum 31. Dezember des Haushaltsvorjahres</b>	2.302.693,90	-267.041,42	-89.752,12	1.945.900,36
4	+ Korrektur des Vortrages	0	0	0	<del>                    </del>
5	<b>= Bereinigter Saldo der liquiden Mittel und der Kassenkredite zum 31. Dezember des Haushaltsvorjahres</b>	2.302.693,90	-267.041,42	-89.752,12	1.945.900,36
6	+ jahresbezogener Saldo der laufenden Ein- und Auszahlungen (§ 3 Absatz 1 Satz 1 Nummer 37 GemHVO-Doppik)	-5.968.908,51	<del>                    </del>	<del>                    </del>	-5.968.908,51
7	+ Saldo der Ein- und Auszahlungen aus Investitionstätigkeit (§ 3 Absatz 1 Satz 1 Nummer 29 GemHVO-Doppik)	<del>                    </del>	-1.222.046,12	<del>                    </del>	-1.222.046,12
8	+ Saldo der Ein- und Auszahlungen aus Krediten für Investitionen und Investitionsförderungsmaßnahmen (ohne planmäßige Tilgung)	<del>                    </del>	3.500.000,00	<del>                    </del>	3.500.000,00
9	+ Saldo der durchlaufenden Geldern und ungeklärten Zahlungsvorgängen (§ 3 Absatz 1 Satz 1 Nummer 35 GemHVO-Doppik)	<del>                    </del>	<del>                    </del>	-13.250,44	-13.250,44
10	<b>= Saldo der liquiden Mittel und der Kassenkredite zum 31. Dezember des Haushaltsjahres</b>	-3.666.214,61	2.010.912,46	-103.002,56	-1.758.304,71
Kontrollrechnung:					
11	Liquide Mittel zum 31.12. des Haushaltsjahres (§ 47 Absatz 4 Nummer 2.4 GemHVO-Doppik)				-1.758.304,71
12	- Kredite zur Sicherung der Zahlungsfähigkeit zum 31. Dezember des Haushaltsjahres				-5.473.326,00
13	<b>= Saldo der liquiden Mittel und der Kassenkredite zum 31. Dezember des Haushaltsjahres</b>				-7.231.630,71

<sup>1</sup> Ämter und geschäftsführende Gemeinden sowie amtsfreie Gemeinden, die Verwaltungsbehörde einer Verwaltungsgemeinschaft sind, weisen neben den liquiden Mitteln auch die Forderungen gemäß § 47 Absatz 4 Nummer 2.2.6.1 GemHVO-Doppik aus. Amtsangehörige Gemeinden weisen die Forderungen gemäß § 47 Absatz 4 Nummer 2.2.6.1 GemHVO-Doppik aus.

<sup>2</sup> Neben den Verbindlichkeiten gemäß § 47 Absatz 5 Nummer 4.2.2 GemHVO-Doppik sind auch die Verbindlichkeiten gemäß § 47 Absatz 5 Nummer 4.3 und 4.7 bis 4.10 GemHVO-Doppik auszuweisen, soweit diese Verbindlichkeiten aus Kassenkrediten enthalten. Der auszuweisende Betrag entspricht dem Betrag in Muster 4a zu § 1 Nummer 3 GemHVO-Doppik, Spalte 1, Zeile 2.2.

# Ergebnishaushalt



# Ergebnishaushalt 2026

Gemeinde: 01 Reuterstadt Stavenhagen

Seite : 1  
Datum: 09.04.2026  
Uhrzeit: 09:50:03

Nr.		Ertrags- und Aufwandsarten (gemäß § 2 Absatz 1 GemHVO-Doppik)	Ergebnisse des Haushaltsvorjahres	Ansätze des Haushaltsvorjahres einschl. Nachträge	Ansatz des Haushaltsjahres	Planungsdaten des Haushaltsfolgejahres	Planungsdaten des zweiten Haushaltsfolgejahres	Planungsdaten des dritten Haushaltsfolgejahres	Erläuterung
			2024	2025	2026	2027	2028	2029	Kontonummer
			in €	in €	in €	in €	in €	in €	
			1	2	3	4	5	6	
1.	+	Steuern und ähnliche Abgaben	6.846.689,29	4.390.800	5.586.300	5.417.100	5.777.700	5.306.000	40
		40110000 Grundsteuer A	41.623,67	39.200	48.600	48.600	48.600	48.600	
		40120000 Grundsteuer B	792.184,10	448.300	435.100	435.100	435.100	435.100	
		40130000 Gewerbesteuer	3.587.623,09	1.400.000	2.307.400	1.500.000	1.500.000	1.500.000	
		40210000 Gemeindeanteil an der Einkommensteuer	1.628.633,24	1.692.300	1.816.400	2.234.200	2.470.300	2.161.500	
		40220000 Gemeindeanteil an der Umsatzsteuer	771.638,36	786.400	958.200	1.178.600	1.303.100	1.140.200	
		40310000 Vergütungssteuer	10.062,32	10.100	7.000	7.000	7.000	7.000	
		40320000 Hundesteuer	14.924,51	14.500	13.600	13.600	13.600	13.600	
2.	+	Zuwendungen, allgemeine Umlagen und sonstige Transfererträge	469.623,90	1.436.100	1.357.800	1.135.500	1.134.100	1.123.700	41
		41110000 Schlüsselzuweisungen vom Land	0,00	0	367.900	367.900	367.900	367.900	
		41441000 Zuweisungen und Zuschüsse für laufende Zwecke vom Bund	40.582,40	0	0	0	0	0	
		41442000 Zuweisungen und Zuschüsse für laufende Zwecke vom Land	68.270,47	201.500	37.400	0	0	0	
		41443000 Zuweisungen und Zuschüsse für laufende Zwecke von Gemeinden und Gemeindeverbänden	314.688,11	293.700	323.100	323.100	323.100	323.100	
		41443001 Zuweisungen und Zuschüsse für laufende Zwecke vom Landkreis MSE	0,00	8.000	3.000	0	0	0	
		41443100 Zuweisung/Zuschuss des Landkreises Mecklenburgische Seenplatte	6.000,00	0	0	0	0	0	
		41445000 Zuweisungen und Zuschüsse für laufende Zwecke von Anstalten des öffentlichen Rechts	0,00	10.000	8.000	0	0	0	
		41446000 Zuweisungen und Zuschüsse für laufende Zwecke von Sparkassen	3.000,00	3.000	3.000	3.000	3.000	3.000	
		41450000 Spenden	0,00	100	100	100	100	100	
		41451000 Zuweisungen und Zuschüsse für laufende Zwecke von privaten Unternehmen	29.145,58	200	200	200	200	200	
		41451100 Sponsoring	0,00	38.300	0	0	0	0	
		41459000 Zuweisungen und Zuschüsse für laufende Zwecke vom sonstigen privaten Bereich	7.407,52	51.700	40.000	600	600	600	
		41490000 Sonstige Zuweisungen und Zuschüsse für laufende Zwecke	529,82	20.000	7.500	0	0	0	
		41510000 Erträge aus der Auflösung von Sonderposten aus Zuwendungen	0,00	809.600	567.600	440.600	439.200	428.800	
3.	+	Erträge der sozialen Sicherung	0,00	0	0	0	0	0	42
4.	+	Öffentlich-rechtliche Leistungsentgelte	544.951,51	565.500	501.700	510.400	510.400	510.400	43
		43110000 Passgebühren	95.106,00	90.000	90.000	90.000	90.000	90.000	
		43190000 Sonstige Verwaltungsgebühren einschließlich Erstattung von Auslagen	105.380,77	104.200	100.600	104.000	104.000	104.000	
		43190001 Verwaltungsgebühren	135,97	200	100	100	100	100	
		43191010 Gebühren Gewerbeangelegenheiten	121,00	100	1.000	800	800	800	
		43191020 Gebühren Gewerbeanzeigeverfahren	14.342,00	12.500	11.000	11.000	11.000	11.000	
		43191030 Verkauf Fischereischeine	8.827,01	7.500	7.500	7.500	7.500	7.500	
		43192000 Eintritt	137.797,36	137.500	117.500	123.500	123.500	123.500	
		43200000 Benutzungsgebühren, Beiträge und ähnliche Entgelte, Kostenerstattungen	2.664,63	5.100	5.100	5.100	5.100	5.100	
		43220000 Entgelte	7.164,00	6.400	6.400	6.400	6.400	6.400	
		43221000 Entgelte für die Abwasserbeseitigung und die Abwasserabgabe	121.470,10	124.900	111.300	111.300	111.300	111.300	
		43223000 Entgelte für die Straßenreinigung	33.808,00	34.100	33.600	33.600	33.600	33.600	



# Ergebnishaushalt 2026

Gemeinde: 01 Reuterstadt Stavenhagen

Seite : 2  
Datum: 09.04.2026  
Uhrzeit: 09:50:03

Nr.	Ertrags- und Aufwandsarten (gemäß § 2 Absatz 1 GemHVO-Doppik)	Ergebnisse des Haushaltsvorjahres	Ansätze des Haushaltsvorjahres einschl. Nachträge	Ansatz des Haushaltsjahres	Planungsdaten des Haushaltsfolgejahres	Planungsdaten des zweiten Haushaltsfolgejahres	Planungsdaten des dritten Haushaltsfolgejahres	Erläuterung  Kontonummer	
		2024	2025	2026	2027	2028	2029		
		in €	in €	in €	in €	in €	in €		
		1	2	3	4	5	6		
	43225000 Entgelte für die Sondernutzung von Straßen	8.733,55	10.000	9.000	8.500	8.500	8.500		
	43229000 Erstattung von Auslagen	5.582,82	24.700	400	400	400	400		
	43290000 Sonstige Benutzungsgebühren	3.818,30	400	200	200	200	200		
	43291000 Schülerbeförderungsentgelte	0,00	100	100	100	100	100		
	43751010 Erträge aus der Auflösung von Sonderposten aus Beiträgen und ähnlichen Entgelten von privaten Unternehmen / aus öffentlich-rechtlichen Entgelten	0,00	100	100	100	100	100		
	43759010 Erträge aus der Auflösung von Sonderposten aus Beiträgen und ähnlichen Entgelten vom sonstigen privaten Bereich / aus öffentlich-rechtlichen Entgelten	0,00	7.700	7.800	7.800	7.800	7.800		
5.	+	Privatrechtliche Leistungsentgelte	318.452,80	232.300	282.200	215.900	217.100	215.900	441,443, 444,445, 448
		44110000 Mieten und Pachten, Erbbauzinsen	20.372,00	15.100	27.500	27.500	27.500	27.500	
		44110001 Mieten und Pacht 1	88.373,59	90.000	88.200	88.200	88.200	88.200	
		44110002 Mieten und Pacht 2	1.202,50	1.200	1.200	1.200	1.200	1.200	
		44110003 Mieten und Pacht 3	30.350,69	30.700	13.600	13.600	13.600	13.600	
		44110004 Mieten und Pacht 4	7.398,98	14.600	21.000	21.000	21.000	21.000	
		44110005 Mieten und Pacht 5	150,00	500	1.500	500	500	500	
		44110006 Jagdpacht	1.132,79	0	1.200	0	1.200	0	
		44110010 Mieten und Pacht 10	0,00	0	5.000	5.000	5.000	5.000	
		44110101 Vorauszahlung Betriebskosten	11.639,64	12.000	12.000	12.000	12.000	12.000	
		44111000 Mieten Verkaufskiosk	4.999,95	5.000	5.000	5.000	5.000	5.000	
		44111100 Miete Transporter	150,00	200	400	500	500	500	
		44111110 Miete Wohnungen	0,00	0	9.100	9.100	9.100	9.100	
		44190000 Sonstige privatrechtliche Leistungsentgelte	26.314,99	22.800	78.700	14.900	14.900	14.900	
		44190001 Erstattung von Ausgaben für Büromaterial	0,00	100	100	100	100	100	
		44190011 Erstattung Heizungskosten/Wärme	103.487,00	20.800	400	400	400	400	
		44190012 Erstattung Wasser/Abwasser	895,86	1.600	200	200	200	200	
		44190013 Erstattung Telefon	17,55	0	0	0	0	0	
		44190100 Schadensersatzleistungen	35,70	0	0	0	0	0	
		44191000 Erstattung Fernspreckgebühren	316,59	300	200	200	200	200	
		44191100 Verkaufserlöse	21.395,99	17.300	9.600	9.200	9.200	9.200	
		44191110 Erstattung Porto u.ä.	218,98	100	100	100	100	100	
		44191111 Verkauf Fritz Reuter- Playmobil	0,00	0	4.000	4.000	4.000	4.000	
		44359020 Erträge aus der Auflösung von Sonderposten aus Beiträgen und ähnlichen Entgelten vom sonstigen privaten Bereich / aus privatrechtlichen Entgelten	0,00	0	3.200	3.200	3.200	3.200	
6.	+	Kostenerstattungen und Kostenumlagen	2.111.163,92	2.387.400	2.240.300	2.240.000	2.240.000	2.240.000	442,447, 448
		44241000 Kostenerstattungen und Kostenumlagen vom Bund	1.310,00	1.100	1.100	1.100	1.100	1.100	
		44241110 Kostenerstattungen für Pflege der Kriegsgräber	1.610,45	1.600	1.600	1.600	1.600	1.600	
		44242000 Kostenerstattungen und Kostenumlagen vom Land	0,00	100	100	0	0	0	
		44243000 Kostenerstattungen und Kostenumlagen von Gemeinden und Gemeindeverbänden	1.959.713,02	2.005.300	2.091.900	2.091.800	2.091.800	2.091.800	
		44243001 Erstattung der Personalkosten durch das Amt Stavenhagen	81.414,08	83.500	93.300	93.300	93.300	93.300	
		44243010 Kostenerstattung Landkreis Mecklenburgische Seenplatte	7.222,89	100	100	0	0	0	
		44243100 Schullastenausgleich von Gemeinden, Gemeindeverbänden	13.706,14	234.000	14.000	14.000	14.000	14.000	



# Ergebnishaushalt 2026

Gemeinde: 01 Reuterstadt Stavenhagen

Seite : 3  
Datum: 09.04.2026  
Uhrzeit: 09:50:03

Nr.	Ertrags- und Aufwandsarten (gemäß § 2 Absatz 1 GemHVO-Doppik)	Ergebnisse des Haushaltsvorjahres	Ansätze des Haushaltsvorjahres einschl. Nachträge	Ansatz des Haushaltsjahres	Planungsdaten des Haushaltsfolgejahres	Planungsdaten des zweiten Haushaltsfolgejahres	Planungsdaten des dritten Haushaltsfolgejahres	Erläuterung  Kontonummer
		2024	2025	2026	2027	2028	2029	
		in €	in €	in €	in €	in €	in €	
		1	2	3	4	5	6	
	44244000 Kostenerstattungen und Kostenumlagen von Zweckverbänden	0,00	10.000	10.000	10.000	10.000	10.000	
	44249000 Kostenerstattungen und Kostenumlagen vom sonstigen öffentlichen Bereich	1.035,92	0	0	0	0	0	
	44259000 Kostenerstattungen vom sonstigen privaten Bereich	36.567,20	26.700	27.800	27.800	27.800	27.800	
	44259100 Kostenerstattungen für Ersatzvornahmen gem. Schornsteinfeger- Handwerksgesetz-SchfHWG	323,12	0	0	0	0	0	
	44290000 Kostenerstattungen und Kostenumlagen von Sonstigen	6.940,10	24.900	300	300	300	300	
	44290100 Kostenerstattung für Transport	1.321,00	100	100	100	100	100	
7.	+ Andere aktivierte Eigenleistungen	0,00	0	0	0	0	0	452
8.	+ Zinserträge und sonstige Finanzerträge	45.439,51	43.700	37.500	37.500	37.500	37.500	47
	47150000 Zinserträge vom inländischen Geldmarkt	8.079,81	100	100	100	100	100	
	47800000 Finanzerträge aus Wertpapieren des Anlagevermögens	37.359,70	43.600	37.400	37.400	37.400	37.400	
9.	+ Sonstige Erträge	192.255,95	233.300	380.200	226.000	226.000	226.000	46,451
	46112000 Erträge aus der Veräußerung von Grundstücken und Gebäuden	0,00	16.300	150.000	500	500	500	
	46191030 Verkauf Fischereischeine	28,00	0	0	0	0	0	
	46210000 Ordnungsrechtliche Erträge (Bußgelder, Verwarnungsgelder u.a.)	8.106,53	10.000	15.000	15.000	15.000	15.000	
	46210100 Verwarngeld	1.543,50	1.500	1.500	1.500	1.500	1.500	
	46220000 Säumniszuschläge, Mahngebühren, Zustellungsgebühren und u.a.	11.629,31	300	4.700	400	400	400	
	46221000 Mahngebühren	2.703,26	2.800	2.800	2.800	2.800	2.800	
	46222000 Vollstreckungsgebühren	9.114,45	8.500	8.500	8.500	8.500	8.500	
	46224000 Säumniszuschläge	1.173,71	2.000	1.500	1.500	1.500	1.500	
	46250000 Konzessionsabgaben	118.463,20	121.400	120.000	120.000	120.000	120.000	
	46270000 Versicherungserstattungen	2.518,54	1.900	300	300	300	300	
	46290000 Erstattung Personalkosten	3.953,58	0	0	0	0	0	
	46291000 Erstattung Stromkosten	30.758,52	7.400	1.200	800	800	800	
	46292000 Erstattung Heizungskosten	554,61	200	100	100	100	100	
	46294000 Erstattung Wasserverbrauch	1.076,09	0	0	0	0	0	
	46614000 Erträge aus der Auflösung von Rückstellungen	0,00	60.800	63.000	63.000	63.000	63.000	
	46622000 Erträge aus Zuschreibungen bei Finanzanlagen und Beteiligungen	0,00	0	11.500	11.500	11.500	11.500	
	46623535 Zuschreibungen bei Steuerforderungen gegen den privaten Bereich	480,00	200	100	100	100	100	
	46623545 Zuschreibungen bei Forderungen aus Transferleistungen gegen den privaten Bereich	61,36	0	0	0	0	0	
	46623555 Zuschreibungen bei sonstige öffentlich-rechtliche Forderungen gegen den privaten Bereich	7,50	0	0	0	0	0	
	46623605 Zuschreibungen bei Forderungen aus Lieferungen und Leistungen gegen den privaten Bereich	83,79	0	0	0	0	0	
10.	= <b>Summe der Erträge (Summe der Nummern 1 bis 9)</b>	<b>10.528.576,88</b>	<b>9.289.100</b>	<b>10.386.000</b>	<b>9.782.400</b>	<b>10.142.800</b>	<b>9.659.500</b>	
11.	- Personalaufwendungen	4.892.407,19	6.025.300	5.778.200	5.929.400	6.086.700	6.239.100	50
	50130000 Aufwendungen für Rats-/Vertretungs- und Ausschussmitglieder	35.360,00	46.500	46.500	46.500	46.500	46.500	
	50190000 Aufwendungen für sonstige ehrenamtlich Tätige (ehrenamtlich Tätige der Feuerwehr, berufene Bürger in Ausschüssen, u.a.)	20.680,00	25.800	36.300	35.800	35.800	35.800	
	50211000 Dienstbezüge für Beamte	360.069,25	457.300	405.900	414.500	418.600	423.200	



# Ergebnishaushalt 2026

Gemeinde: 01 Reuterstadt Stavenhagen

Seite : 4  
Datum: 09.04.2026  
Uhrzeit: 09:50:03

Nr.	Ertrags- und Aufwandsarten (gemäß § 2 Absatz 1 GemHVO-Doppik)	Ergebnisse des Haushaltsvorvorjahres	Ansätze des Haushaltsvorjahres einschl. Nachträge	Ansatz des Haushaltsjahres	Planungsdaten des Haushaltsfolgejahres	Planungsdaten des zweiten Haushaltsfolgejahres	Planungsdaten des dritten Haushaltsfolgejahres	Erläuterung  Konto- nummer
		2024	2025	2026	2027	2028	2029	
		in €	in €	in €	in €	in €	in €	
		1	2	3	4	5	6	
	50221000 Vergütungen für Arbeitnehmer	3.173.536,47	3.662.300	3.647.600	3.756.300	3.868.100	3.983.200	
	50221100 Bezüge Arbeitnehmer-Wohnungswirtschaft	114.310,35	51.500	53.200	54.800	56.400	58.100	
	50222000 Leistungszulagen für Arbeitnehmer	0,00	65.100	65.100	67.300	67.300	67.300	
	50293000 Sonstige Aufwendungen für Dienstbezüge für Sonstige	684,93	11.700	9.000	3.800	3.800	3.800	
	50310000 Beiträge zu Versorgungskassen für Beamte	260.684,99	293.000	248.500	248.500	248.500	248.500	
	50320000 Beiträge zu Versorgungskassen für Arbeitnehmer	125.125,17	146.500	144.900	150.900	157.700	163.300	
	50321000 Beiträge Gemeindeunfallversicherungsverband	34.671,29	38.900	41.200	43.400	43.400	43.400	
	50420000 Beiträge zur gesetzlichen Sozialversicherung für Arbeitnehmer	662.735,21	798.700	801.400	828.400	860.900	885.900	
	50420100 Beiträge zur gesetzlichen SV Arbeitnehmer-Wohnungswirtschaft	23.912,53	11.300	11.700	12.100	12.400	12.800	
	50510000 Beihilfen, Unterstützungsleistungen und dergleichen für Beamte	76.440,00	75.800	86.300	86.300	86.300	86.300	
	50619000 Sonstige Personalnebenaufwendungen für Beamte	0,00	100	100	100	100	100	
	50626000 Leistungsprämien für Arbeitnehmer	0,00	2.000	2.000	2.000	2.000	2.000	
	50699000 Sonstige Personalnebenaufwendungen für Sonstige	4.197,00	6.400	6.800	7.000	7.200	7.200	
	50711000 Zuführungen zu Pensionsrückstellungen für Beamte	0,00	270.400	144.100	144.100	144.100	144.100	
	50712000 Zuführungen zu Beihilferückstellungen für Beamte	0,00	60.800	26.400	26.400	26.400	26.400	
	50722000 Zuführungen zu Beihilferückstellungen	0,00	1.200	1.200	1.200	1.200	1.200	
12.	- Versorgungsaufwendungen	0,00	106.700	41.500	41.500	41.500	41.500	51
	51110000 Versorgungsaufwendungen für Versorgungsempfänger ( Beamte)	0,00	106.700	41.500	41.500	41.500	41.500	
13.	- Aufwendungen für Sach- und Dienstleistungen	2.128.374,75	2.573.900	2.990.700	2.360.800	2.357.800	2.354.800	52
	52210000 Aufwendungen für Abfall	14.130,70	18.000	18.500	18.500	18.500	18.500	
	52240000 Aufwendungen für Gas	485.460,43	551.700	514.600	511.900	508.900	508.900	
	52260000 Aufwendungen für Strom	198.080,18	206.400	221.700	221.400	221.400	221.400	
	52270000 Aufwendungen für Wasser	91.848,49	103.000	98.500	98.500	98.500	98.500	
	52290000 Reinigung	350.846,82	439.800	430.100	430.100	430.100	430.100	
	52310000 Unterhaltung der Grundstücke, Außenanlagen, Gebäude und Gebäudeeinrichtungen	257.627,38	349.600	290.600	242.900	242.900	242.900	
	52310010 Aufwand für die Unterhaltung der Anlagen und Gebäude	154,35	10.800	6.500	1.700	1.700	1.700	
	52310011 Anpflanzungen (Klimaschutz)	0,00	25.000	0	0	0	0	
	52311000 Unterhaltung und Bewirtschaftung der Grundstücke	3.712,80	5.600	28.000	15.500	15.500	15.500	
	52312000 Unterhaltung und Bewirtschaftung der Außenanlagen	1.707,36	8.000	26.000	5.000	5.000	5.000	
	52313000 Unterhaltung und Bewirtschaftung der Gebäude einschließlich der Bestandteile, die dem Gebäude zuzurechnen sind	3.086,65	5.000	5.000	3.500	3.500	3.500	
	52314000 Unterhaltung und Bewirtschaftung der Betriebsvorrichtungen, die im Gebäude eingebaut sind	16.899,79	11.100	18.000	18.000	18.000	15.000	
	52320000 Bewirtschaftung der Grundstücke, Außenanlagen, Gebäude und Gebäudeeinrichtungen	9.066,94	11.000	15.000	5.500	5.500	5.500	
	52320110 Bewachung	15.644,66	21.800	21.600	21.600	21.600	21.600	
	52321000 Bewirtschaftung der Grundstücke	0,00	0	1.200	1.200	1.200	1.200	
	52322000 Bewirtschaftung der Außenanlagen	0,00	39.900	47.900	1.000	1.000	1.000	
	52322100 Baumpflegearbeiten	10.173,59	15.000	10.000	5.000	5.000	5.000	
	52324000 Bewirtschaftung der Betriebsvorrichtungen, die im Gebäude eingebaut sind	-5.019,05	44.500	54.000	39.000	39.000	39.000	
	52338000 Unterhaltung der Straßen, Wege, Plätze und Verkehrslenkungsanlagen	111.182,07	110.000	60.200	109.000	109.000	109.000	



# Ergebnishaushalt 2026

Gemeinde: 01 Reuterstadt Stavenhagen

Seite : 5  
Datum: 09.04.2026  
Uhrzeit: 09:50:03

Nr.	Ertrags- und Aufwandsarten (gemäß § 2 Absatz 1 GemHVO-Doppik)	Ergebnisse des Haushaltsvorjahres	Ansätze des Haushaltsvorjahres einschl. Nachträge	Ansatz des Haushaltsjahres	Planungsdaten des Haushaltsfolgejahres	Planungsdaten des zweiten Haushaltsfolgejahres	Planungsdaten des dritten Haushaltsfolgejahres	Erläuterung
		2024	2025	2026	2027	2028	2029	Konto- nummer
		in €	in €	in €	in €	in €	in €	
		1	2	3	4	5	6	
	52339000 Unterhaltung des sonstigen Infrastrukturvermögens	2.357,31	5.000	1.500	1.500	1.500	1.500	
	52349000 Unterhaltung von sonstigen Kunstgegenständen und Denkmälern	295,00	1.000	3.000	1.000	1.000	1.000	
	52350000 Fahrzeugunterhaltung	156.336,37	160.200	188.700	175.200	175.200	175.200	
	52370000 Unterhaltung der Betriebs- und Geschäftsausstattung	63.897,25	116.600	160.100	111.500	111.500	111.500	
	52370010 Verkehrsschilder/Begrenzungen	4.566,86	6.000	5.000	5.000	5.000	5.000	
	52380000 Unterhaltung der geringwertigen Geräte, Ausrüstungs- und sonstige Gebrauchsgegenstände	44.519,17	76.200	78.800	57.700	57.700	57.700	
	52381000 Geräte und Ausstattungsgenestände (ab 65 € bis 410 €)	1.509,14	1.000	1.000	1.000	1.000	1.000	
	52450000 Lehr- und Unterrichtsmittel (Landkarten, Filme, Zeichnungen, physikalische und chemische Stoffe)	19.347,50	17.100	16.100	16.100	16.100	16.100	
	52451000 Informatik	7.660,35	16.500	11.500	11.500	11.500	11.500	
	52460000 Lernmittel (Schulbücher, Werkstoffe, )	33.744,10	34.500	34.500	34.500	34.500	34.500	
	52461000 Lernmittel (Schulbücher,Werkstoffe u.ä.) Schule	39.705,17	45.000	50.000	45.000	45.000	45.000	
	52462000 Neigungsfächer	3.842,58	7.100	9.000	9.000	9.000	9.000	
	52470000 Erwerb von Kunstsammlungen, wissenschaftlichen Sammlungen, Bibliotheken und sonstigen Sammlungen (bis 60 €)	232,00	500	3.000	500	500	500	
	52543000 Kostenerstattungen an Gemeinden und Gemeindeverbände	181.629,11	70.500	108.100	89.000	89.000	89.000	
	52590000 Kostenerstattungen an Sonstige	29.024,06	28.000	30.000	30.000	30.000	30.000	
	52920000 Sonstige Aufwendungen für Dienstleistungen	-24.894,38	12.500	423.000	23.000	23.000	23.000	
14.	- Abschreibungen	664.969,43	1.232.100	1.382.800	1.220.400	1.111.700	1.043.700	53
	53210000 Abschreibungen auf gewerbliche Schutzrechte und ähnliche Rechte und Werte sowie Lizenzen an solchen Rechten und Werten	0,00	8.100	28.300	23.100	12.000	1.000	
	53220000 Abschreibungen auf Vermögensgegenstände aus geleisteten Zuwendungen	0,00	2.300	100	100	100	100	
	53302200 Abschreibungen auf Grünflächen	0,00	100	100	100	100	100	
	53302600 Abschreibungen auf Gewässer	0,00	1.700	1.800	1.800	1.800	1.800	
	53400000 Abschreibungen auf bebaute Grundstücke und grundstücksgleiche Rechte	0,00	452.500	382.500	378.600	377.100	364.600	
	53440000 Abschreibungen auf bebaute Grundstücke und grundstücksgleiche Rechte mit Kulturanlagen	0,00	100	100	100	100	100	
	53450000 Abschreibungen auf bebaute Grundstücke und grundstücksgleiche Rechte mit Sportanlagen	0,00	12.200	12.300	12.300	12.300	12.300	
	53490000 Abschreibungen auf bebaute Grundstücke und grundstücksgleiche Rechte mit sonstigen Gebäuden	0,00	2.500	7.100	7.100	7.100	7.100	
	53550000 Abschreibungen auf Wasserversorgungsanlagen	0,00	0	400	400	400	400	
	53570000 Abschreibungen auf Entwässerungs- und Abwasserbeseitigungsanlagen	0,00	11.300	11.300	11.300	11.300	11.300	
	53580000 Abschreibungen auf Straßen, Wege, Plätze und Verkehrslenkungsanlagen	0,00	541.600	622.000	498.800	466.000	444.400	
	53590000 Abschreibungen auf sonstige Bauten des Infrastrukturvermögens	0,00	10.500	11.400	11.400	11.400	11.400	
	53800000 Abschreibungen auf Maschinen und technische Anlagen, Fahrzeuge, Betriebs- und Geschäftsausstattung, Pflanzen, Tiere	0,00	500	100	100	100	100	
	53810000 Abschreibungen auf Fahrzeuge	0,00	71.900	61.300	61.100	61.000	61.000	
	53820000 Abschreibungen auf Maschinen und technische Anlagen	0,00	11.600	28.300	25.200	24.600	23.900	



# Ergebnishaushalt 2026

Gemeinde: 01 Reuterstadt Stavenhagen

Seite : 6  
Datum: 09.04.2026  
Uhrzeit: 09:50:03

Nr.	Ertrags- und Aufwandsarten (gemäß § 2 Absatz 1 GemHVO-Doppik)	Ergebnisse des Haushaltsvorjahres	Ansätze des Haushaltsvorjahres einschl. Nachträge	Ansatz des Haushaltsjahres	Planungsdaten des Haushaltsfolgejahres	Planungsdaten des zweiten Haushaltsfolgejahres	Planungsdaten des dritten Haushaltsfolgejahres	Erläuterung  Konto- nummer
		2024	2025	2026	2027	2028	2029	
		in €	in €	in €	in €	in €	in €	
		1	2	3	4	5	6	
	53830000 Abschreibungen auf Betriebsvorrichtungen	0,00	10.900	9.500	9.400	9.300	9.100	
	53850000 Abschreibungen auf Betriebs- und Geschäftsausstattung	0,00	200	6.100	6.100	6.100	6.100	
	53851000 Abschreibungen auf Betriebsvorrichtungen der Betriebs- und Geschäftsausstattung	0,00	75.300	196.400	169.600	107.100	85.100	
	53942514 Abschreibungen auf Gebührenforderungen gegen den öffentlichen Bereich	5,25	0	100	100	100	100	
	53942515 Abschreibungen auf Gebührenforderungen gegen den privaten Bereich	5.672,31	800	1.300	1.300	1.300	1.300	
	53942525 Abschreibungen auf Beitragsforderungen gegen den privaten Bereich	825,50	0	0	0	0	0	
	53942535 Abschreibungen auf Steuerforderungen gegen den privaten Bereich	7.911,34	10.000	100	100	100	100	
	53942544 Abschreibungen auf Forderungen aus Transferleistungen gegen den öffentlichen Bereich	619.241,84	0	0	0	0	0	
	53942545 Abschreibungen auf Forderungen aus Transferleistungen gegen den privaten Bereich	184,08	200	100	200	200	200	
	53942554 Abschreibungen auf sonstige öffentlich-rechtliche Forderungen gegen den öffentlichen Bereich	902,66	800	500	500	500	500	
	53942555 Abschreibungen auf sonstige öffentlich-rechtliche Forderungen gegen den privaten Bereich	16.312,80	6.700	1.300	1.300	1.300	1.300	
	53942559 Abschreibungen auf sonstige öffentlich-rechtliche Forderungen gegen Sonstige	7,50	100	100	100	100	100	
	53942605 Abschreibungen auf Forderungen aus Lieferungen und Leistungen gegen den privaten Bereich	13.906,15	200	200	200	200	200	
15.	- Zuwendungen, Umlagen und sonstige Transferaufwendungen	5.233.161,97	5.275.400	4.788.300	5.112.900	5.104.800	5.106.600	54
	54139000 Zuweisungen und Zuschüsse für laufende Zwecke an sonstiges Sondervermögen	28.649,25	221.700	75.300	37.200	31.300	30.200	
	54139001 Zuschuss an LEG Rosenow	0,00	0	20.000	20.000	20.000	20.000	
	54143000 Zuweisungen und Zuschüsse für laufende Zwecke an Gemeinden und Gemeindeverbände	710.182,59	915.000	950.000	950.000	950.000	950.000	
	54144000 Zuweisungen und Zuschüsse für laufende Zwecke an Zweckverbände	0,00	10.000	0	0	0	0	
	54150000 Zuweisung an RUN e. V.	3.333,30	0	0	0	0	0	
	54151100 Zuweisungen und Zuschüsse für laufende Zwecke des Städtebaulichen Sondervermögens, soweit nicht aktivierungspflichtig, an private Unternehmen	341,41	0	0	0	0	0	
	54190000 Zuweisungen und Zuschüsse für laufende Zwecke an Sonstige	45.820,30	57.100	48.900	48.900	43.900	43.900	
	54191120 Zuweisung Mehrgenerationenhaus	5.000,00	5.000	5.000	5.000	5.000	5.000	
	54191400 Zuschüsse an die KJFZ der AWO e.V.	84.872,00	95.200	91.300	93.600	96.400	99.300	
	54191410 Zuschuss für die Beschäftigung der Schulsozialarbeiterin an die AWO e. V.	84.020,53	96.100	100.000	103.700	103.700	103.700	
	54191440 Ausrichtung der Feier	6.797,13	8.000	8.800	8.800	8.800	8.800	
	54199999 Zuschüsse an Vereine, Verbände, Selbsthilfegruppen in den Bereichen Sport,Kultur,Soziales... (POOL)	50.783,59	50.000	30.000	30.000	30.000	30.000	
	54310000 Gewerbesteuerumlage	403.988,77	136.100	224.300	145.800	145.800	145.800	
	54410000 Allgemeine Umlagen an das Land	5.992,85	6.500	6.500	6.500	6.500	6.500	
	54421000 Allgemeine Umlagen an Landkreise	3.658.619,52	3.529.600	3.094.400	3.529.600	3.529.600	3.529.600	
	54422000 Allgemeine Umlagen an Amt oder geschäftsführende Gemeinde	14.350,00	14.700	14.700	14.700	14.700	14.700	



# Ergebnishaushalt 2026

Gemeinde: 01 Reuterstadt Stavenhagen

Seite : 7  
Datum: 09.04.2026  
Uhrzeit: 09:50:03

Nr.	Ertrags- und Aufwandsarten (gemäß § 2 Absatz 1 GemHVO-Doppik)	Ergebnisse des Haushaltsvorjahres	Ansätze des Haushaltsvorjahres einschl. Nachträge	Ansatz des Haushaltsjahres	Planungsdaten des Haushaltsfolgejahres	Planungsdaten des zweiten Haushaltsfolgejahres	Planungsdaten des dritten Haushaltsfolgejahres	Erläuterung  Kontonummer
		2024	2025	2026	2027	2028	2029	
		in €	in €	in €	in €	in €	in €	
		1	2	3	4	5	6	
	54430000 Allgemeine Umlagen an Zweckverbände	130.410,73	130.400	115.700	115.700	115.700	115.700	
	54490000 Sonstige allgemeine Umlagen	0,00	0	3.400	3.400	3.400	3.400	
16.	- Aufwendungen der sozialen Sicherung	0,00	0	0	0	0	0	55
17.	- Zinsaufwendungen und sonstige Finanzaufwendungen	32.599,96	515.100	410.400	398.100	389.800	381.300	57
	57420000 Rückzahlung von Fördermitteln an das Land	0,00	0	52.300	0	0	0	
	57510000 Zinsaufwendungen und sonstige Finanzaufwendungen an inländische Kreditinstitute (inländischer Geldmarkt)	28.244,44	170.000	150.000	200.000	200.000	200.000	
	57511000 Zinsaufwendungen und sonstige Finanzaufwendungen an inländische Banken (inländischer Geldmarkt)	0,00	200.000	203.600	195.500	187.200	178.700	
	57910000 Sonstige Zinsen und sonstige Finanzaufwendungen aus der Vollverzinsung der Gewerbesteuer (§ 233a AO)	4.355,52	145.000	4.400	2.500	2.500	2.500	
	57920000 Sonstige Zinsen und sonstige Finanzaufwendungen aus der Verzinsung von sonstigen Steuermachforderungen	0,00	100	100	100	100	100	
18.	- Sonstige Aufwendungen	1.341.059,30	1.572.800	1.357.700	1.249.600	1.249.900	1.242.700	56
	56120000 Aufwendungen für Aus- und Fortbildung, Umschulung	43.144,81	50.400	52.400	46.200	46.200	46.200	
	56131000 Fahrtkostenerstattung	9.880,76	23.200	22.500	22.500	22.500	22.500	
	56150000 Aufwendungen für Dienst- und Schutzkleidung, persönliche Ausrüstungsgegenstände	71.462,01	49.900	48.600	31.100	31.100	31.100	
	56190000 Aufwendungen für amtsärztliche Untersuchungen	7.744,10	10.600	10.600	10.600	10.600	10.600	
	56210000 Mieten, Pachten und Erbbauzinsen	35.943,50	36.500	25.400	31.900	31.900	31.900	
	56220000 Leasing	165.361,66	176.500	185.000	185.000	185.000	185.000	
	56221000 Leasing Dienst-Pkw	11.125,32	12.000	12.000	12.000	12.000	12.000	
	56240000 Datenverarbeitung	9.813,94	15.500	14.500	14.500	14.500	14.500	
	56241000 Laufende Lizenzaufwendungen	123.402,19	105.500	132.300	132.300	132.300	132.300	
	56243000 Unterhaltung Software, Updates	7.003,02	3.900	8.000	3.900	3.900	3.900	
	56250000 Sachverständigen-, Gerichts- und ähnliche Aufwendungen	60.018,48	81.000	54.900	48.000	48.000	48.000	
	56251000 Vergütungen einschließlich Reisekosten an Sachverständige	18.546,79	15.200	19.600	12.600	12.600	12.600	
	56252100 Erstellung Tax Compliance Management System/TCMS	0,00	0	31.000	0	0	0	
	56253000 Gerichts-, Anwalts-, Notar-, Gerichtsvollzieherkosten usw.	0,00	100	100	100	100	100	
	56255000 Aufwendungen für die Erstellung von Bebauungsplänen	60,69	10.000	0	0	0	0	
	56255015 Kommunale Wärmeplanung	0,00	100.000	0	0	0	0	
	56259000 Sonstige Sachverständigen-, Gerichts- und ähnliche Aufwendungen	1.967,20	44.500	20.000	8.100	8.100	8.100	
	56290000 Sonstige Aufwendungen für die Inanspruchnahme von Rechten und Diensten	17.839,74	7.100	8.000	8.000	8.000	8.000	
	56310000 Büromaterial	76.268,13	83.300	79.900	74.900	74.900	74.900	
	56311000 Geschäftsaufwendungen-Schwimmabzeichen, Vordrucke	664,40	600	700	700	700	700	
	56320000 Fachliteratur, Zeitschriften	35.868,82	37.900	32.700	32.700	32.700	32.700	
	56330000 Porto und Versandkosten	0,00	0	1.000	1.000	1.000	1.000	
	56340000 Telefon, Datenübertragungskosten	53.257,47	59.800	64.400	63.900	63.900	63.900	
	56350000 Öffentliche Bekanntmachungen	29.759,77	31.000	30.500	29.000	29.000	29.000	
	56359000 Sonstige öffentliche Bekanntmachungen	20.207,49	15.300	20.300	13.300	13.300	13.300	



# Ergebnishaushalt 2026

Gemeinde: 01 Reuterstadt Stavenhagen

Seite : 8  
Datum: 09.04.2026  
Uhrzeit: 09:50:03

Nr.	Ertrags- und Aufwandsarten (gemäß § 2 Absatz 1 GemHVO-Doppik)	Ergebnisse des Haushaltsvorvorjahres	Ansätze des Haushaltsvorjahres einschl. Nachträge	Ansatz des Haushaltsjahres	Planungsdaten des Haushaltsfolgejahres	Planungsdaten des zweiten Haushaltsfolgejahres	Planungsdaten des dritten Haushaltsfolgejahres	Erläuterung  Konto- nummer	
		2024	2025	2026	2027	2028	2029		
		in €	in €	in €	in €	in €	in €		
		1	2	3	4	5	6		
	56360000 Öffentlichkeitsarbeit	9.710,68	29.000	22.500	14.500	14.500	14.500		
	56360020 Druckkosten /Lizenzen	1.629,94	2.500	2.500	2.500	2.500	2.500		
	56361000 Marketing	0,00	23.300	0	0	0	0		
	56370000 Bankgebühren	14.332,27	15.100	15.400	15.400	15.400	15.400		
	56380000 Transportkosten	7.234,40	7.600	2.000	2.000	2.000	2.000		
	56390000 Sonstige Geschäftsaufwendungen	158.082,35	124.500	122.200	119.400	119.700	112.500		
	56390010 FritzArt Festival	1.668,23	96.700	0	0	0	0		
	56391001 Gebühren Führungszeugnis	2.558,28	3.000	3.000	3.000	3.000	3.000		
	56391002 Gebühren für KFZ-Ummeldungen/Halteränderungen	402,00	600	1.000	600	600	600		
	56391100 Erwerb von Verkaufartikeln	24.500,00	24.500	7.500	7.500	7.500	7.500		
	56392000 Veranstaltungen	41.335,60	34.500	41.800	26.600	26.600	26.600		
	56392010 Präventionsrat- Geschäftsaufwendungen	1.000,69	1.000	1.200	1.200	1.200	1.200		
	56392020 Kinder- und Jugendbeteiligung	163,84	1.500	5.000	5.000	5.000	5.000		
	56392100 sonstige Geschäftsaufwendungen	524,71	3.400	1.700	700	700	700		
	56394000 Unterbringung von Fundtieren	11.374,00	12.000	11.000	11.000	11.000	11.000		
	56394100 Unterbringung/Verpflegung bei Einsätzen	1.797,59	1.500	2.000	1.000	1.000	1.000		
	56398000 sonstige Geschäftsaufwendungen	0,00	100	100	100	100	100		
	56410000 Versicherungsbeiträge	62.940,64	73.500	82.500	94.500	94.500	94.500		
	56412000 Kfz-Versicherungen	17.970,03	19.600	21.400	21.400	21.400	21.400		
	56414000 Unfallversicherungen	81.659,74	67.000	88.000	88.000	88.000	88.000		
	56420000 Beiträge zu Wirtschaftsverbänden, Berufsvertretungen und Vereinen	2.873,25	2.500	8.000	8.000	8.000	8.000		
	56421000 Beitrag Förderverein Reutermuseen e. V.	129,00	300	300	300	300	300		
	56421010 Beiträge Kommunaler Arbeitgeberverband	2.108,00	2.200	2.200	2.200	2.200	2.200		
	56421020 Beitrag Landesverein der Vollziehungs- und Vollstreckungsbeamten M-V e.V.	60,00	100	100	100	100	100		
	56421030 Beitrag Creditreform Mecklenburg-Vorpommern	428,40	500	500	500	500	500		
	56421040 LiteraturRat MV	210,00	200	200	200	200	200		
	56421110 Beitrag Städte- und Gemeindegat Mecklenburg-Vorpommern	4.966,50	5.000	4.600	5.000	5.000	5.000		
	56423000 Beiträge Tourismusverband	2.178,04	2.200	2.200	2.200	2.200	2.200		
	56426000 Beitrag Landesheimatverband M-V e.V.	170,00	200	200	200	200	200		
	56427000 Beitrag KGSt	950,00	1.000	1.000	1.000	1.000	1.000		
	56428000 Beitrag Regionales Unternehmungsnetzwerk Mecklenburgische Schweiz e. V. (RUN)	2.884,00	3.000	0	0	0	0		
	56431000 Umlage Zweckverband "Elektronische Verwaltung in Mecklenburg-Vorpommern"	4.000,00	5.000	5.000	5.000	5.000	5.000		
	56490000 Sonstige Aufwendungen für Beiträge, Versicherungen und Sonstiges	0,00	100	100	100	100	100		
	56610000 Aufwendungen für nicht rückzahlbare Zuweisungen für Investitionen	-910,00	0	0	0	0	0		
	56690000 Sonstige laufende Aufwendungen für besondere Finanzauszahlungen	41.354,56	0	0	0	0	0		
	56812000 Grundsteuer A für gemeindeeigene Grundstücke	278,39	300	300	300	300	300		
	56813000 Grundsteuer B für gemeindeeigene Grundstücke	3.932,87	4.100	9.500	9.500	9.500	9.500		
	56920000 Verfügungsmittel	2.331,14	5.000	3.000	3.000	3.000	3.000		
	56930000 Repräsentationen	34.889,87	30.000	15.000	15.000	15.000	15.000		
	56930020 Beitrag Bundesverband Gemeinnützige Gesellschaft GesamtschuleVerband für Schulen des gemeinsamen Lernens e. V.	0,00	200	200	200	200	200		
	56940000 Aufwendungen für Schadensfälle	0,00	200	100	100	100	100		
19.	=	<b>Summe der Aufwendungen (Summe der Nummern 11 bis</b>	<b>14.292.572,60</b>	<b>17.301.300</b>	<b>16.749.600</b>	<b>16.312.700</b>	<b>16.342.200</b>	<b>16.409.700</b>	



# Ergebnishaushalt 2026

Gemeinde: 01 Reuterstadt Stavenhagen

Seite : 9  
Datum: 09.04.2026  
Uhrzeit: 09:50:03

		18)							
20.	=	Jahresergebnis (Jahresüberschuss/Jahresfehlbetrag) vor Veränderung der Rücklagen (Saldo der Nummern 10 und 19)	-3.763.995,72	-8.012.200	-6.363.600	-6.530.300	-6.199.400	-6.750.200	
21.	-	Einstellung in die Kapitalrücklage	0,00	0	178.200	0	0	0	592
		59290000 Einstellung in sonstige zweckgebundene Kapitalrücklagen	0,00	0	178.200	0	0	0	
22.	+	Entnahme aus der Kapitalrücklage	0,00	0	510.400	0	0	0	492
		49220000 Entnahme aus der zweckgebundenen Kapitalrücklage aus investiv gebundenen Zuweisungen	0,00	0	510.400	0	0	0	
23.	-	Einstellung in die Rücklage für Belastungen aus dem kommunalen Finanzausgleich	0,00	0	0	0	0	0	593
24.	+	Entnahme aus der Rücklage für Belastungen aus dem kommunalen Finanzausgleich	0,00	0	0	0	0	0	493
25.	=	Jahresergebnis (Jahresüberschuss/Jahresfehlbetrag, Nummer 20 zuzüglich Nummern 22 und 24 abzüglich Nummern 21 und 23)	-3.763.995,72	-8.012.200	-6.031.400	-6.530.300	-6.199.400	-6.750.200	
nachrichtlich									
26.		Ergebnisvortrag aus dem Haushaltsvorjahr	-787.289,52	-4.551.285	-12.563.485	-18.594.885	-25.125.185	-31.324.585	
27.		Ergebnis (Überschuss/Fehlbetrag) zum 31. Dezember des Haushaltsjahres (Summe der Nummern 25 und 26)	-4.551.285,24	-12.563.485	-18.594.885	-25.125.185	-31.324.585	-38.074.785	

# Übersicht über Erträge und Aufwendungen



# Übersicht über Erträge und Aufwendungen zum Ergebnishaushalt 2026

Seite : 10  
Datum: 09.04.2026  
Uhrzeit: 09:50:03

Gemeinde: 01 Reuterstadt Stavenhagen

Nr.	Ertrags- und Aufwandsarten (gemäß § 2 Absatz 1 GemHVO-Doppik)		Ergebnisse	Ansätze des	Ansatz des	Planungs-	Planungs-	Planungs-	Erläuterung
			des	Haushalts-	Haushalts-	daten des	daten des	daten des	
			Haushalts-	vorjahres	Haushalts-	Haushalts-	Haushalts-	Haushalts-	
		vorvorjahres	vorgjahres	jahres	des	des	des		
		2024	2025	2026	2027	2028	2029		
		in €	in €	in €	in €	in €	in €	Konto-	
		1	2	3	4	5	6	nummer	
1.	+	Steuern und ähnliche Abgaben	6.846.689,29	4.390.800	5.586.300	5.417.100	5.777.700	5.306.000	40
		40110000 Grundsteuer A	41.623,67	39.200	48.600	48.600	48.600	48.600	
		40120000 Grundsteuer B	792.184,10	448.300	435.100	435.100	435.100	435.100	
		40130000 Gewerbesteuer	3.587.623,09	1.400.000	2.307.400	1.500.000	1.500.000	1.500.000	
		40210000 Gemeindeanteil an der Einkommensteuer	1.628.633,24	1.692.300	1.816.400	2.234.200	2.470.300	2.161.500	
		40220000 Gemeindeanteil an der Umsatzsteuer	771.638,36	786.400	958.200	1.178.600	1.303.100	1.140.200	
		40310000 Vergnügungssteuer	10.062,32	10.100	7.000	7.000	7.000	7.000	
		40320000 Hundesteuer	14.924,51	14.500	13.600	13.600	13.600	13.600	
		darunter:							
	1.1	Grundsteuer A	41.623,67	39.200	48.600	48.600	48.600	48.600	(4011)
		40110000 Grundsteuer A	41.623,67	39.200	48.600	48.600	48.600	48.600	
	1.2	Grundsteuer B	792.184,10	448.300	435.100	435.100	435.100	435.100	(4012)
		40120000 Grundsteuer B	792.184,10	448.300	435.100	435.100	435.100	435.100	
	1.3	Gewerbesteuer	3.587.623,09	1.400.000	2.307.400	1.500.000	1.500.000	1.500.000	(4013)
		40130000 Gewerbesteuer	3.587.623,09	1.400.000	2.307.400	1.500.000	1.500.000	1.500.000	
	1.4	Gemeindeanteil an der Einkommensteuer	1.628.633,24	1.692.300	1.816.400	2.234.200	2.470.300	2.161.500	(4021)
		40210000 Gemeindeanteil an der Einkommensteuer	1.628.633,24	1.692.300	1.816.400	2.234.200	2.470.300	2.161.500	
	1.5	Gemeindeanteil an der Umsatzsteuer	771.638,36	786.400	958.200	1.178.600	1.303.100	1.140.200	(4022)
		40220000 Gemeindeanteil an der Umsatzsteuer	771.638,36	786.400	958.200	1.178.600	1.303.100	1.140.200	
	1.6	Sonstige Gemeindesteuern	24.986,83	24.600	20.600	20.600	20.600	20.600	(403)
		40310000 Vergnügungssteuer	10.062,32	10.100	7.000	7.000	7.000	7.000	
		40320000 Hundesteuer	14.924,51	14.500	13.600	13.600	13.600	13.600	
	1.7	Ausgleichsleistungen vom Land	0,00	0	0	0	0	0	(4052)
	1.8	Leistungen des Landes aus der Umsetzung des 4. Gesetzes für moderne Dienstleistungen am Arbeitsmarkt	0,00	0	0	0	0	0	(40541)
2.	+	Zuwendungen, allgemeine Umlagen und sonstige Transfererträge	469.623,90	1.436.100	1.357.800	1.135.500	1.134.100	1.123.700	41
		41110000 Schlüsselzuweisungen vom Land	0,00	0	367.900	367.900	367.900	367.900	
		41441000 Zuweisungen und Zuschüsse für laufende Zwecke vom Bund	40.582,40	0	0	0	0	0	
		41442000 Zuweisungen und Zuschüsse für laufende Zwecke vom Land	68.270,47	201.500	37.400	0	0	0	
		41443000 Zuweisungen und Zuschüsse für laufende Zwecke von Gemeinden und Gemeindeverbänden	314.688,11	293.700	323.100	323.100	323.100	323.100	
		41443001 Zuweisungen und Zuschüsse für laufende Zwecke vom Landkreis MSE	0,00	8.000	3.000	0	0	0	
		41443100 Zuweisung/Zuschuss des Landkreises Mecklenburgische Seenplatte	6.000,00	0	0	0	0	0	
		41445000 Zuweisungen und Zuschüsse für laufende Zwecke von Anstalten des öffentlichen Rechts	0,00	10.000	8.000	0	0	0	
		41446000 Zuweisungen und Zuschüsse für laufende Zwecke von Sparkassen	3.000,00	3.000	3.000	3.000	3.000	3.000	
		41450000 Spenden	0,00	100	100	100	100	100	
		41451000 Zuweisungen und Zuschüsse für laufende Zwecke von privaten Unternehmen	29.145,58	200	200	200	200	200	
		41451100 Sponsoring	0,00	38.300	0	0	0	0	
		41459000 Zuweisungen und Zuschüsse für laufende Zwecke vom sonstigen privaten Bereich	7.407,52	51.700	40.000	600	600	600	
		41490000 Sonstige Zuweisungen und Zuschüsse für laufende Zwecke	529,82	20.000	7.500	0	0	0	



# Übersicht über Erträge und Aufwendungen zum Ergebnishaushalt 2026

Seite : 11  
 Datum: 09.04.2026  
 Uhrzeit: 09:50:03

Gemeinde: 01 Reuterstadt Stavenhagen

Nr.	Ertrags- und Aufwandsarten (gemäß § 2 Absatz 1 GemHVO-Doppik)	Ergebnisse des Haushaltsvorjahres	Ansätze des Haushaltsvorjahres einschl. Nachträge	Ansatz des Haushaltsjahres	Planungsdaten des Haushaltsfolgejahres	Planungsdaten des zweiten Haushaltsfolgejahres	Planungsdaten des dritten Haushaltsfolgejahres	Erläuterung  Kontonummer
		2024	2025	2026	2027	2028	2029	
		in €	in €	in €	in €	in €	in €	
		1	2	3	4	5	6	
	41510000 Erträge aus der Auflösung von Sonderposten aus Zuwendungen	0,00	809.600	567.600	440.600	439.200	428.800	
	darunter:							
2.1	Schlüsselzuweisungen	0,00	0	367.900	367.900	367.900	367.900	(411)
	41110000 Schlüsselzuweisungen vom Land	0,00	0	367.900	367.900	367.900	367.900	
2.2	Bedarfszuweisungen	0,00	0	0	0	0	0	(412)
2.3	Sonstige allgemeine Zuweisungen	0,00	0	0	0	0	0	(413)
2.4	Zuweisungen und Zuschüsse für laufende Zwecke	469.623,90	626.500	422.300	327.000	327.000	327.000	(414)
	41441000 Zuweisungen und Zuschüsse für laufende Zwecke vom Bund	40.582,40	0	0	0	0	0	
	41442000 Zuweisungen und Zuschüsse für laufende Zwecke vom Land	68.270,47	201.500	37.400	0	0	0	
	41443000 Zuweisungen und Zuschüsse für laufende Zwecke von Gemeinden und Gemeindeverbänden	314.688,11	293.700	323.100	323.100	323.100	323.100	
	41443001 Zuweisungen und Zuschüsse für laufende Zwecke vom Landkreis MSE	0,00	8.000	3.000	0	0	0	
	41443100 Zuweisung/Zuschuss des Landkreises Mecklenburgische Seenplatte	6.000,00	0	0	0	0	0	
	41445000 Zuweisungen und Zuschüsse für laufende Zwecke von Anstalten des öffentlichen Rechts	0,00	10.000	8.000	0	0	0	
	41446000 Zuweisungen und Zuschüsse für laufende Zwecke von Sparkassen	3.000,00	3.000	3.000	3.000	3.000	3.000	
	41450000 Spenden	0,00	100	100	100	100	100	
	41451000 Zuweisungen und Zuschüsse für laufende Zwecke von privaten Unternehmen	29.145,58	200	200	200	200	200	
	41451100 Sponsoring	0,00	38.300	0	0	0	0	
	41459000 Zuweisungen und Zuschüsse für laufende Zwecke vom sonstigen privaten Bereich	7.407,52	51.700	40.000	600	600	600	
	41490000 Sonstige Zuweisungen und Zuschüsse für laufende Zwecke	529,82	20.000	7.500	0	0	0	
2.5	Allgemeine Umlagen vom Land	0,00	0	0	0	0	0	(4161)
2.6	Allgemeine Umlagen von Gemeinden und Gemeindeverbänden	0,00	0	0	0	0	0	(4162)
2.7	Erträge aus der Auflösung von Sonderposten	0,00	809.600	567.600	440.600	439.200	428.800	(415)
	41510000 Erträge aus der Auflösung von Sonderposten aus Zuwendungen	0,00	809.600	567.600	440.600	439.200	428.800	
3.	+ Erträge der sozialen Sicherung	0,00	0	0	0	0	0	42
	darunter:							
3.1	Ersatz von sozialen Leistungen außerhalb von Einrichtungen	0,00	0	0	0	0	0	(421)
3.2	Ersatz von sozialen Leistungen in Einrichtungen	0,00	0	0	0	0	0	(422)
3.3	Kostenbeteiligung und -erstattung im Bereich des SGB XII und anderer sozialer Leistungen	0,00	0	0	0	0	0	(423)
3.4	Kostenbeteiligung und -erstattung im Bereich des SGB VIII und anderer Jugendhilfe	0,00	0	0	0	0	0	(424)
3.5	Kostenerstattungen von anderen Sozialhilfeträgern	0,00	0	0	0	0	0	(425)
3.6	Aufgabenbezogene Leistungsbeteiligung nach dem SGB II	0,00	0	0	0	0	0	(426)
3.7	Zuweisungen und Zuschüsse für laufende Zwecke im Bereich der sozialen Sicherung	0,00	0	0	0	0	0	(427)
4.	+ Öffentlich-rechtliche Leistungsentgelte	544.951,51	565.500	501.700	510.400	510.400	510.400	43
	43110000 Passgebühren	95.106,00	90.000	90.000	90.000	90.000	90.000	



# Übersicht über Erträge und Aufwendungen zum Ergebnishaushalt 2026

Seite : 12  
 Datum: 09.04.2026  
 Uhrzeit: 09:50:03

Gemeinde: 01 Reuterstadt Stavenhagen

Nr.	Ertrags- und Aufwandsarten (gemäß § 2 Absatz 1 GemHVO-Doppik)	Ergebnisse des Haushaltsvorjahres	Ansätze des Haushaltsvorjahres einschl. Nachträge	Ansatz des Haushaltsjahres	Planungsdaten des Haushaltsfolgejahres	Planungsdaten des zweiten Haushaltsfolgejahres	Planungsdaten des dritten Haushaltsfolgejahres	Erläuterung
		2024	2025	2026	2027	2028	2029	Kontonummer
		in €	in €	in €	in €	in €	in €	
	1	2	3	4	5	6		
	43190000 Sonstige Verwaltungsgebühren einschließlich Erstattung von Auslagen	105.380,77	104.200	100.600	104.000	104.000	104.000	
	43190001 Verwaltungsgebühren	135,97	200	100	100	100	100	
	43191010 Gebühren Gewerbeangelegenheiten	121,00	100	1.000	800	800	800	
	43191020 Gebühren Gewerbeanzeigeverfahren	14.342,00	12.500	11.000	11.000	11.000	11.000	
	43191030 Verkauf Fischereischeine	8.827,01	7.500	7.500	7.500	7.500	7.500	
	43192000 Eintritt	137.797,36	137.500	117.500	123.500	123.500	123.500	
	43200000 Benutzungsgebühren, Beiträge und ähnliche Entgelte, Kostenerstattungen	2.664,63	5.100	5.100	5.100	5.100	5.100	
	43220000 Entgelte	7.164,00	6.400	6.400	6.400	6.400	6.400	
	43221000 Entgelte für die Abwasserbeseitigung und die Abwasserabgabe	121.470,10	124.900	111.300	111.300	111.300	111.300	
	43223000 Entgelte für die Straßenreinigung	33.808,00	34.100	33.600	33.600	33.600	33.600	
	43225000 Entgelte für die Sondernutzung von Straßen	8.733,55	10.000	9.000	8.500	8.500	8.500	
	43229000 Erstattung von Auslagen	5.582,82	24.700	400	400	400	400	
	43290000 Sonstige Benutzungsgebühren	3.818,30	400	200	200	200	200	
	43291000 Schülerbeförderungsentgelte	0,00	100	100	100	100	100	
	43751010 Erträge aus der Auflösung von Sonderposten aus Beiträgen und ähnlichen Entgelten von privaten Unternehmen / aus öffentlich-rechtlichen Entgelten	0,00	100	100	100	100	100	
	43759010 Erträge aus der Auflösung von Sonderposten aus Beiträgen und ähnlichen Entgelten vom sonstigen privaten Bereich / aus öffentlich-rechtlichen Entgelten	0,00	7.700	7.800	7.800	7.800	7.800	
	darunter:							
4.1	Verwaltungsgebühren einschließlich Erstattung von Auslagen	361.710,11	352.000	327.700	336.900	336.900	336.900	(431)
	43110000 Passgebühren	95.106,00	90.000	90.000	90.000	90.000	90.000	
	43190000 Sonstige Verwaltungsgebühren einschließlich Erstattung von Auslagen	105.380,77	104.200	100.600	104.000	104.000	104.000	
	43190001 Verwaltungsgebühren	135,97	200	100	100	100	100	
	43191010 Gebühren Gewerbeangelegenheiten	121,00	100	1.000	800	800	800	
	43191020 Gebühren Gewerbeanzeigeverfahren	14.342,00	12.500	11.000	11.000	11.000	11.000	
	43191030 Verkauf Fischereischeine	8.827,01	7.500	7.500	7.500	7.500	7.500	
	43192000 Eintritt	137.797,36	137.500	117.500	123.500	123.500	123.500	
4.2	Benutzungsgebühren, Beiträge (soweit diese nicht in einem Sonderposten zu erfassen sind) und ähnliche Entgelte	183.241,40	205.700	166.100	165.600	165.600	165.600	(432)
	43200000 Benutzungsgebühren, Beiträge und ähnliche Entgelte, Kostenerstattungen	2.664,63	5.100	5.100	5.100	5.100	5.100	
	43220000 Entgelte	7.164,00	6.400	6.400	6.400	6.400	6.400	
	43221000 Entgelte für die Abwasserbeseitigung und die Abwasserabgabe	121.470,10	124.900	111.300	111.300	111.300	111.300	
	43223000 Entgelte für die Straßenreinigung	33.808,00	34.100	33.600	33.600	33.600	33.600	
	43225000 Entgelte für die Sondernutzung von Straßen	8.733,55	10.000	9.000	8.500	8.500	8.500	
	43229000 Erstattung von Auslagen	5.582,82	24.700	400	400	400	400	
	43290000 Sonstige Benutzungsgebühren	3.818,30	400	200	200	200	200	
	43291000 Schülerbeförderungsentgelte	0,00	100	100	100	100	100	
4.3	Erträge aus der Auflösung von Sonderposten für Beiträge und ähnliche Entgelte	0,00	7.800	7.900	7.900	7.900	7.900	(437)
	43751010 Erträge aus der Auflösung von Sonderposten aus Beiträgen und ähnlichen Entgelten von privaten Unternehmen / aus öffentlich-rechtlichen Entgelten	0,00	100	100	100	100	100	



# Übersicht über Erträge und Aufwendungen zum Ergebnishaushalt 2026

Seite : 13  
 Datum: 09.04.2026  
 Uhrzeit: 09:50:03

Gemeinde: 01 Reuterstadt Stavenhagen

Nr.	Ertrags- und Aufwandsarten (gemäß § 2 Absatz 1 GemHVO-Doppik)	Ergebnisse des Haushaltsvorvorjahres	Ansätze des Haushaltsvorjahres einschl. Nachträge	Ansatz des Haushaltsjahres	Planungsdaten des Haushaltsfolgejahres	Planungsdaten des zweiten Haushaltsfolgejahres	Planungsdaten des dritten Haushaltsfolgejahres	Erläuterung  Kontonummer	
		2024	2025	2026	2027	2028	2029		
		in €	in €	in €	in €	in €	in €		
		1	2	3	4	5	6		
	43759010 Erträge aus der Auflösung von Sonderposten aus Beiträgen und ähnlichen Entgelten vom sonstigen privaten Bereich / aus öffentlich-rechtlichen Entgelten	0,00	7.700	7.800	7.800	7.800	7.800		
5.	+	Privatrechtliche Leistungsentgelte	318.452,80	232.300	282.200	215.900	217.100	215.900	441, 443, 444, 445, 448
		44110000 Mieten und Pachten, Erbbauzinsen	20.372,00	15.100	27.500	27.500	27.500	27.500	
		44110001 Mieten und Pacht 1	88.373,59	90.000	88.200	88.200	88.200	88.200	
		44110002 Mieten und Pacht 2	1.202,50	1.200	1.200	1.200	1.200	1.200	
		44110003 Mieten und Pacht 3	30.350,69	30.700	13.600	13.600	13.600	13.600	
		44110004 Mieten und Pacht 4	7.398,98	14.600	21.000	21.000	21.000	21.000	
		44110005 Mieten und Pacht 5	150,00	500	1.500	500	500	500	
		44110006 Jagdpacht	1.132,79	0	1.200	0	1.200	0	
		44110010 Mieten und Pacht 10	0,00	0	5.000	5.000	5.000	5.000	
		44110101 Vorauszahlung Betriebskosten	11.639,64	12.000	12.000	12.000	12.000	12.000	
		44111000 Mieten Verkaufskiosk	4.999,95	5.000	5.000	5.000	5.000	5.000	
		44111100 Miete Transporter	150,00	200	400	500	500	500	
		44111110 Miete Wohnungen	0,00	0	9.100	9.100	9.100	9.100	
		44190000 Sonstige privatrechtliche Leistungsentgelte	26.314,99	22.800	78.700	14.900	14.900	14.900	
		44190001 Erstattung von Ausgaben für Büromaterial	0,00	100	100	100	100	100	
		44190011 Erstattung Heizungskosten/Wärme	103.487,00	20.800	400	400	400	400	
		44190012 Erstattung Wasser/Abwasser	895,86	1.600	200	200	200	200	
		44190013 Erstattung Telefon	17,55	0	0	0	0	0	
		44190100 Schadensersatzleistungen	35,70	0	0	0	0	0	
		44191000 Erstattung Fernsprechgebühren	316,59	300	200	200	200	200	
		44191100 Verkaufserlöse	21.395,99	17.300	9.600	9.200	9.200	9.200	
		44191110 Erstattung Porto u.ä.	218,98	100	100	100	100	100	
		44191111 Verkauf Fritz Reuter- Playmobil	0,00	0	4.000	4.000	4.000	4.000	
		44359020 Erträge aus der Auflösung von Sonderposten aus Beiträgen und ähnlichen Entgelten vom sonstigen privaten Bereich / aus privatrechtlichen Entgelten	0,00	0	3.200	3.200	3.200	3.200	
darunter:									
5.1		Privatrechtliche Leistungsentgelte	318.452,80	232.300	279.000	212.700	213.900	212.700	(441)
		44110000 Mieten und Pachten, Erbbauzinsen	20.372,00	15.100	27.500	27.500	27.500	27.500	
		44110001 Mieten und Pacht 1	88.373,59	90.000	88.200	88.200	88.200	88.200	
		44110002 Mieten und Pacht 2	1.202,50	1.200	1.200	1.200	1.200	1.200	
		44110003 Mieten und Pacht 3	30.350,69	30.700	13.600	13.600	13.600	13.600	
		44110004 Mieten und Pacht 4	7.398,98	14.600	21.000	21.000	21.000	21.000	
		44110005 Mieten und Pacht 5	150,00	500	1.500	500	500	500	
		44110006 Jagdpacht	1.132,79	0	1.200	0	1.200	0	
		44110010 Mieten und Pacht 10	0,00	0	5.000	5.000	5.000	5.000	
		44110101 Vorauszahlung Betriebskosten	11.639,64	12.000	12.000	12.000	12.000	12.000	
		44111000 Mieten Verkaufskiosk	4.999,95	5.000	5.000	5.000	5.000	5.000	
		44111100 Miete Transporter	150,00	200	400	500	500	500	
		44111110 Miete Wohnungen	0,00	0	9.100	9.100	9.100	9.100	
		44190000 Sonstige privatrechtliche Leistungsentgelte	26.314,99	22.800	78.700	14.900	14.900	14.900	
		44190001 Erstattung von Ausgaben für Büromaterial	0,00	100	100	100	100	100	
		44190011 Erstattung Heizungskosten/Wärme	103.487,00	20.800	400	400	400	400	
		44190012 Erstattung Wasser/Abwasser	895,86	1.600	200	200	200	200	



# Übersicht über Erträge und Aufwendungen zum Ergebnishaushalt 2026

Seite : 14  
 Datum: 09.04.2026  
 Uhrzeit: 09:50:03

Gemeinde: 01 Reuterstadt Stavenhagen

Nr.	Ertrags- und Aufwandsarten (gemäß § 2 Absatz 1 GemHVO-Doppik)	Ergebnisse des Haushaltsvorjahres	Ansätze des Haushaltsvorjahres einschl. Nachträge	Ansatz des Haushaltsjahres	Planungsdaten des Haushaltsfolgejahres	Planungsdaten des zweiten Haushaltsfolgejahres	Planungsdaten des dritten Haushaltsfolgejahres	Erläuterung  Kontonummer	
		2024	2025	2026	2027	2028	2029		
		in €	in €	in €	in €	in €	in €		
		1	2	3	4	5	6		
	44190013 Erstattung Telefon	17,55	0	0	0	0	0		
	44190100 Schadensersatzleistungen	35,70	0	0	0	0	0		
	44191000 Erstattung Fernsprechgebühren	316,59	300	200	200	200	200		
	44191100 Verkaufserlöse	21.395,99	17.300	9.600	9.200	9.200	9.200		
	44191110 Erstattung Porto u.ä.	218,98	100	100	100	100	100		
	44191111 Verkauf Fritz Reuter- Playmobil	0,00	0	4.000	4.000	4.000	4.000		
5.2	Erträge aus der Auflösung von Sonderposten für Baukostenzuschüsse und ähnliche Entgelte	0,00	0	3.200	3.200	3.200	3.200	(443)	
	44359020 Erträge aus der Auflösung von Sonderposten aus Beiträgen und ähnlichen Entgelten vom sonstigen privaten Bereich / aus privatrechtlichen Entgelten	0,00	0	3.200	3.200	3.200	3.200		
6.	+	Kostenerstattungen und Kostenumlagen	2.111.163,92	2.387.400	2.240.300	2.240.000	2.240.000	2.240.000	442,448
		44241000 Kostenerstattungen und Kostenumlagen vom Bund	1.310,00	1.100	1.100	1.100	1.100	1.100	
		44241110 Kostenerstattungen für Pflege der Kriegsgräber	1.610,45	1.600	1.600	1.600	1.600	1.600	
		44242000 Kostenerstattungen und Kostenumlagen vom Land	0,00	100	100	0	0	0	
		44243000 Kostenerstattungen und Kostenumlagen von Gemeinden und Gemeindeverbänden	1.959.713,02	2.005.300	2.091.900	2.091.800	2.091.800	2.091.800	
		44243001 Erstattung der Personalkosten durch das Amt Stavenhagen	81.414,08	83.500	93.300	93.300	93.300	93.300	
		44243010 Kostenerstattung Landkreis Mecklenburgische Seenplatte	7.222,89	100	100	0	0	0	
		44243100 Schullastenausgleich von Gemeinden, Gemeindeverbänden	13.706,14	234.000	14.000	14.000	14.000	14.000	
		44244000 Kostenerstattungen und Kostenumlagen von Zweckverbänden	0,00	10.000	10.000	10.000	10.000	10.000	
		44249000 Kostenerstattungen und Kostenumlagen vom sonstigen öffentlichen Bereich	1.035,92	0	0	0	0	0	
		44259000 Kostenerstattungen vom sonstigen privaten Bereich	36.567,20	26.700	27.800	27.800	27.800	27.800	
		44259100 Kostenerstattungen für Ersatzvornahmen gem. Schornsteinfeger- Handwerksgesetz-SchfHWG	323,12	0	0	0	0	0	
		44290000 Kostenerstattungen und Kostenumlagen von Sonstigen	6.940,10	24.900	300	300	300	300	
		44290100 Kostenerstattung für Transport	1.321,00	100	100	100	100	100	
7.	+	Andere aktivierte Eigenleistungen	0,00	0	0	0	0	0	452
8.	+	Zinserträge und sonstige Finanzerträge	45.439,51	43.700	37.500	37.500	37.500	37.500	47
		47150000 Zinserträge vom inländischen Geldmarkt	8.079,81	100	100	100	100	100	
		47800000 Finanzerträge aus Wertpapieren des Anlagevermögens	37.359,70	43.600	37.400	37.400	37.400	37.400	
		darunter:							
	8.1	Zinserträge	8.079,81	100	100	100	100	100	(471, 472, 479)
		47150000 Zinserträge vom inländischen Geldmarkt	8.079,81	100	100	100	100	100	
	8.2	Sonstige Finanzerträge	37.359,70	43.600	37.400	37.400	37.400	37.400	(473 - 479)
		47800000 Finanzerträge aus Wertpapieren des Anlagevermögens	37.359,70	43.600	37.400	37.400	37.400	37.400	
9.	+	Sonstige Erträge und Saldo Bestandsveränderungen	192.255,95	233.300	380.200	226.000	226.000	226.000	451,46
		46112000 Erträge aus der Veräußerung von Grundstücken und Gebäuden	0,00	16.300	150.000	500	500	500	
		46191030 Verkauf Fischereischeine	28,00	0	0	0	0	0	
		46210000 Ordnungsrechtliche Erträge (Bußgelder, Verwarnungsgelder u.a.)	8.106,53	10.000	15.000	15.000	15.000	15.000	



# Übersicht über Erträge und Aufwendungen zum Ergebnishaushalt 2026

Seite : 15  
Datum: 09.04.2026  
Uhrzeit: 09:50:03

Gemeinde: 01 Reuterstadt Stavenhagen

Nr.	Ertrags- und Aufwandsarten (gemäß § 2 Absatz 1 GemHVO-Doppik)	Ergebnisse	Ansätze des	Ansatz des	Planungs-	Planungs-	Planungs-	Erläuterung	
		des	Haushalts-	Haushalts-	daten des	daten des	daten des		
		Haushalts-	vorjahres	Haushalts-	Haushalts-	zweiten	zweiten		Haushalts-
		vorvorjahres		ein- schl. Nachträge	jahres	Haushalts- folgejahres	Haushalts- folgejahres		Haushalts- folgejahres
		2024	2025	2026	2027	2028	2029	Konto- nummer	
		in €	in €	in €	in €	in €	in €		
		1	2	3	4	5	6		
	46210100 Verwarngeld	1.543,50	1.500	1.500	1.500	1.500	1.500		
	46220000 Säumniszuschläge, Mahngebühren, Zustellungsgebühren und u.a.	11.629,31	300	4.700	400	400	400		
	46221000 Mahngebühren	2.703,26	2.800	2.800	2.800	2.800	2.800		
	46222000 Vollstreckungsgebühren	9.114,45	8.500	8.500	8.500	8.500	8.500		
	46224000 Säumniszuschläge	1.173,71	2.000	1.500	1.500	1.500	1.500		
	46250000 Konzessionsabgaben	118.463,20	121.400	120.000	120.000	120.000	120.000		
	46270000 Versicherungserstattungen	2.518,54	1.900	300	300	300	300		
	46290000 Erstattung Personalkosten	3.953,58	0	0	0	0	0		
	46291000 Erstattung Stromkosten	30.758,52	7.400	1.200	800	800	800		
	46292000 Erstattung Heizungskosten	554,61	200	100	100	100	100		
	46294000 Erstattung Wasserverbrauch	1.076,09	0	0	0	0	0		
	46614000 Erträge aus der Auflösung von Rückstellungen	0,00	60.800	63.000	63.000	63.000	63.000		
	46622000 Erträge aus Zuschreibungen bei Finanzanlagen und Beteiligungen	0,00	0	11.500	11.500	11.500	11.500		
	46623535 Zuschreibungen bei Steuerforderungen gegen den privaten Bereich	480,00	200	100	100	100	100		
	46623545 Zuschreibungen bei Forderungen aus Transferteistungen gegen den privaten Bereich	61,36	0	0	0	0	0		
	46623555 Zuschreibungen bei sonstige öffentlich-rechtliche Forderungen gegen den privaten Bereich	7,50	0	0	0	0	0		
	46623605 Zuschreibungen bei Forderungen aus Lieferungen und Leistungen gegen den privaten Bereich	83,79	0	0	0	0	0		
	darunter:								
9.1	Erträge aus der Veräußerung von Vermögensgegenständen des Anlagevermögens und des Umlaufvermögens	28,00	16.300	150.000	500	500	500	(461)	
	46112000 Erträge aus der Veräußerung von Grundstücken und Gebäuden	0,00	16.300	150.000	500	500	500		
	46191030 Verkauf Fischereischeine	28,00	0	0	0	0	0		
9.2	Erträge aus der Auflösung von Wertberichtigungen, Sonderposten und Rückstellungen	0,00	60.800	63.000	63.000	63.000	63.000	(4661)	
	46614000 Erträge aus der Auflösung von Rückstellungen	0,00	60.800	63.000	63.000	63.000	63.000		
9.3	Erhöhung oder Verminderung des Bestandes an fertigen und unfertigen Erzeugnissen (Saldo)	0,00	0	0	0	0	0	(451)	
10.	= Summe der Erträge (Summe der Nummern 1 bis 9)	10.528.576,88	9.289.100	10.386.000	9.782.400	10.142.800	9.659.500		
11.	- Personalaufwendungen	4.892.407,19	6.025.300	5.778.200	5.929.400	6.086.700	6.239.100	50	
	50130000 Aufwendungen für Rats-/Vertretungs- und Ausschussmitglieder	35.360,00	46.500	46.500	46.500	46.500	46.500		
	50190000 Aufwendungen für sonstige ehrenamtlich Tätige (ehrenamtlich Tätige der Feuerwehr, berufene Bürger in Ausschüssen, u.a.)	20.680,00	25.800	36.300	35.800	35.800	35.800		
	50211000 Dienstbezüge für Beamte	360.069,25	457.300	405.900	414.500	418.600	423.200		
	50221000 Vergütungen für Arbeitnehmer	3.173.536,47	3.662.300	3.647.600	3.756.300	3.868.100	3.983.200		
	50221100 Bezüge Arbeitnehmer-Wohnungswirtschaft	114.310,35	51.500	53.200	54.800	56.400	58.100		
	50222000 Leistungszulagen für Arbeitnehmer	0,00	65.100	65.100	67.300	67.300	67.300		
	50293000 Sonstige Aufwendungen für Dienstbezüge für Sonstige	684,93	11.700	9.000	3.800	3.800	3.800		
	50310000 Beiträge zu Versorgungskassen für Beamte	260.684,99	293.000	248.500	248.500	248.500	248.500		
	50320000 Beiträge zu Versorgungskassen für Arbeitnehmer	125.125,17	146.500	144.900	150.900	157.700	163.300		



# Übersicht über Erträge und Aufwendungen zum Ergebnishaushalt 2026

Seite : 16  
Datum: 09.04.2026  
Uhrzeit: 09:50:03

Gemeinde: 01 Reuterstadt Stavenhagen

Nr.	Ertrags- und Aufwandsarten (gemäß § 2 Absatz 1 GemHVO-Doppik)	Ergebnisse des Haushalts- vorvorjahres	Ansätze des Haushalts- vorjahres einschl. Nachträge	Ansatz des Haushalts- jahres	Planungs- daten des Haushalts- folgejahres	Planungs- daten des zweiten Haushalts- folgejahres	Planungs- daten des dritten Haushalts- folgejahres	Erläuterung
		2024	2025	2026	2027	2028	2029	Konto- nummer
		in €	in €	in €	in €	in €	in €	
1	2	3	4	5	6			
	50321000 Beiträge Gemeindeunfallversicherungsverband	34.671,29	38.900	41.200	43.400	43.400	43.400	
	50420000 Beiträge zur gesetzlichen Sozialversicherung für Arbeitnehmer	662.735,21	798.700	801.400	828.400	860.900	885.900	
	50420100 Beiträge zur gesetzlichen SV Arbeitnehmer-Wohnungswirtschaft	23.912,53	11.300	11.700	12.100	12.400	12.800	
	50510000 Beihilfen, Unterstützungsleistungen und dergleichen für Beamte	76.440,00	75.800	86.300	86.300	86.300	86.300	
	50619000 Sonstige Personalnebenaufwendungen für Beamte	0,00	100	100	100	100	100	
	50626000 Leistungsprämien für Arbeitnehmer	0,00	2.000	2.000	2.000	2.000	2.000	
	50699000 Sonstige Personalnebenaufwendungen für Sonstige	4.197,00	6.400	6.800	7.000	7.200	7.200	
	50711000 Zuführungen zu Pensionsrückstellungen für Beamte	0,00	270.400	144.100	144.100	144.100	144.100	
	50712000 Zuführungen zu Beihilferückstellungen für Beamte	0,00	60.800	26.400	26.400	26.400	26.400	
	50722000 Zuführungen zu Beihilferückstellungen	0,00	1.200	1.200	1.200	1.200	1.200	
	darunter:							
11.1	Zuführungen zu Pensionsrückstellungen u.ä. Verpflichtungen	0,00	332.400	171.700	171.700	171.700	171.700	(507)
	50711000 Zuführungen zu Pensionsrückstellungen für Beamte	0,00	270.400	144.100	144.100	144.100	144.100	
	50712000 Zuführungen zu Beihilferückstellungen für Beamte	0,00	60.800	26.400	26.400	26.400	26.400	
	50722000 Zuführungen zu Beihilferückstellungen	0,00	1.200	1.200	1.200	1.200	1.200	
12.	- Versorgungsaufwendungen	0,00	106.700	41.500	41.500	41.500	41.500	51
	51110000 Versorgungsaufwendungen für Versorgungsempfänger ( Beamte)	0,00	106.700	41.500	41.500	41.500	41.500	
13.	- Aufwendungen für Sach- und Dienstleistungen	2.128.374,75	2.573.900	2.990.700	2.360.800	2.357.800	2.354.800	52
	52210000 Aufwendungen für Abfall	14.130,70	18.000	18.500	18.500	18.500	18.500	
	52240000 Aufwendungen für Gas	485.460,43	551.700	514.600	511.900	508.900	508.900	
	52260000 Aufwendungen für Strom	198.080,18	206.400	221.700	221.400	221.400	221.400	
	52270000 Aufwendungen für Wasser	91.848,49	103.000	98.500	98.500	98.500	98.500	
	52290000 Reinigung	350.846,82	439.800	430.100	430.100	430.100	430.100	
	52310000 Unterhaltung der Grundstücke, Außenanlagen, Gebäude und Gebäudeeinrichtungen	257.627,38	349.600	290.600	242.900	242.900	242.900	
	52310010 Aufwand für die Unterhaltung der Anlagen und Gebäude	154,35	10.800	6.500	1.700	1.700	1.700	
	52310011 Anpflanzungen (Klimaschutz)	0,00	25.000	0	0	0	0	
	52311000 Unterhaltung und Bewirtschaftung der Grundstücke	3.712,80	5.600	28.000	15.500	15.500	15.500	
	52312000 Unterhaltung und Bewirtschaftung der Außenanlagen	1.707,36	8.000	26.000	5.000	5.000	5.000	
	52313000 Unterhaltung und Bewirtschaftung der Gebäude einschließlich der Bestandteile, die dem Gebäude zuzurechnen sind	3.086,65	5.000	5.000	3.500	3.500	3.500	
	52314000 Unterhaltung und Bewirtschaftung der Betriebsvorrichtungen, die im Gebäude eingebaut sind	16.899,79	11.100	18.000	18.000	18.000	15.000	
	52320000 Bewirtschaftung der Grundstücke, Außenanlagen, Gebäude und Gebäudeeinrichtungen	9.066,94	11.000	15.000	5.500	5.500	5.500	
	52320110 Bewachung	15.644,66	21.800	21.600	21.600	21.600	21.600	
	52321000 Bewirtschaftung der Grundstücke	0,00	0	1.200	1.200	1.200	1.200	
	52322000 Bewirtschaftung der Außenanlagen	0,00	39.900	47.900	1.000	1.000	1.000	
	52322100 Baumpflegearbeiten	10.173,59	15.000	10.000	5.000	5.000	5.000	
	52324000 Bewirtschaftung der Betriebsvorrichtungen, die im Gebäude eingebaut sind	-5.019,05	44.500	54.000	39.000	39.000	39.000	
	52338000 Unterhaltung der Straßen, Wege, Plätze und Verkehrslenkungsanlagen	111.182,07	110.000	60.200	109.000	109.000	109.000	



# Übersicht über Erträge und Aufwendungen zum Ergebnishaushalt 2026

Seite : 17  
 Datum: 09.04.2026  
 Uhrzeit: 09:50:03

Gemeinde: 01 Reuterstadt Stavenhagen

Nr.	Ertrags- und Aufwandsarten (gemäß § 2 Absatz 1 GemHVO-Doppik)	Ergebnisse des Haushaltsvorvorjahres	Ansätze des Haushaltsvorjahres einschl. Nachträge	Ansatz des Haushaltsjahres	Planungsdaten des Haushaltsfolgejahres	Planungsdaten des zweiten Haushaltsfolgejahres	Planungsdaten des dritten Haushaltsfolgejahres	Erläuterung  Kontonummer
		2024	2025	2026	2027	2028	2029	
		in €	in €	in €	in €	in €	in €	
		1	2	3	4	5	6	
	52339000 Unterhaltung des sonstigen Infrastrukturvermögens	2.357,31	5.000	1.500	1.500	1.500	1.500	
	52349000 Unterhaltung von sonstigen Kunstgegenständen und Denkmälern	295,00	1.000	3.000	1.000	1.000	1.000	
	52350000 Fahrzeugunterhaltung	156.336,37	160.200	188.700	175.200	175.200	175.200	
	52370000 Unterhaltung der Betriebs- und Geschäftsausstattung	63.897,25	116.600	160.100	111.500	111.500	111.500	
	52370010 Verkehrsschilder /Begrenzungen	4.566,86	6.000	5.000	5.000	5.000	5.000	
	52380000 Unterhaltung der geringwertigen Geräte, Ausrüstungs- und sonstige Gebrauchsgegenstände	44.519,17	76.200	78.800	57.700	57.700	57.700	
	52381000 Geräte und Ausstattungsgenestände (ab 65 € bis 410 €)	1.509,14	1.000	1.000	1.000	1.000	1.000	
	52450000 Lehr- und Unterrichtsmittel (Landkarten, Filme, Zeichnungen, physikalische und chemische Stoffe)	19.347,50	17.100	16.100	16.100	16.100	16.100	
	52451000 Informatik	7.660,35	16.500	11.500	11.500	11.500	11.500	
	52460000 Lernmittel (Schulbücher, Werkstoffe, )	33.744,10	34.500	34.500	34.500	34.500	34.500	
	52461000 Lernmittel (Schulbücher,Werkstoffe u.ä.) Schule	39.705,17	45.000	50.000	45.000	45.000	45.000	
	52462000 Neigungsfächer	3.842,58	7.100	9.000	9.000	9.000	9.000	
	52470000 Erwerb von Kunstsammlungen, wissenschaftlichen Sammlungen, Bibliotheken und sonstigen Sammlungen (bis 60 €)	232,00	500	3.000	500	500	500	
	52543000 Kostenerstattungen an Gemeinden und Gemeindeverbände	181.629,11	70.500	108.100	89.000	89.000	89.000	
	52590000 Kostenerstattungen an Sonstige	29.024,06	28.000	30.000	30.000	30.000	30.000	
	52920000 Sonstige Aufwendungen für Dienstleistungen	-24.894,38	12.500	423.000	23.000	23.000	23.000	
	darunter:							
13.1	Aufwendungen für Energie, Wasser, Abwasser und Abfall	1.140.366,62	1.318.900	1.283.400	1.280.400	1.277.400	1.277.400	(522)
	52210000 Aufwendungen für Abfall	14.130,70	18.000	18.500	18.500	18.500	18.500	
	52240000 Aufwendungen für Gas	485.460,43	551.700	514.600	511.900	508.900	508.900	
	52260000 Aufwendungen für Strom	198.080,18	206.400	221.700	221.400	221.400	221.400	
	52270000 Aufwendungen für Wasser	91.848,49	103.000	98.500	98.500	98.500	98.500	
	52290000 Reinigung	350.846,82	439.800	430.100	430.100	430.100	430.100	
13.2	Aufwendungen für Unterhaltung und Bewirtschaftung	697.717,64	1.023.300	1.022.100	821.800	821.800	818.800	(523)
	52310000 Unterhaltung der Grundstücke, Außenanlagen, Gebäude und Gebäudeeinrichtungen	257.627,38	349.600	290.600	242.900	242.900	242.900	
	52310010 Aufwand für die Unterhaltung der Anlagen und Gebäude	154,35	10.800	6.500	1.700	1.700	1.700	
	52310011 Anpflanzungen (Klimaschutz)	0,00	25.000	0	0	0	0	
	52311000 Unterhaltung und Bewirtschaftung der Grundstücke	3.712,80	5.600	28.000	15.500	15.500	15.500	
	52312000 Unterhaltung und Bewirtschaftung der Außenanlagen	1.707,36	8.000	26.000	5.000	5.000	5.000	
	52313000 Unterhaltung und Bewirtschaftung der Gebäude einschließlich der Bestandteile, die dem Gebäude zuzurechnen sind	3.086,65	5.000	5.000	3.500	3.500	3.500	
	52314000 Unterhaltung und Bewirtschaftung der Betriebsvorrichtungen, die im Gebäude eingebaut sind	16.899,79	11.100	18.000	18.000	18.000	15.000	
	52320000 Bewirtschaftung der Grundstücke, Außenanlagen, Gebäude und Gebäudeeinrichtungen	9.066,94	11.000	15.000	5.500	5.500	5.500	
	52320110 Bewachung	15.644,66	21.800	21.600	21.600	21.600	21.600	
	52321000 Bewirtschaftung der Grundstücke	0,00	0	1.200	1.200	1.200	1.200	
	52322000 Bewirtschaftung der Außenanlagen	0,00	39.900	47.900	1.000	1.000	1.000	



# Übersicht über Erträge und Aufwendungen zum Ergebnishaushalt 2026

Seite : 18  
 Datum: 09.04.2026  
 Uhrzeit: 09:50:03

Gemeinde: 01 Reuterstadt Stavenhagen

Nr.	Ertrags- und Aufwandsarten (gemäß § 2 Absatz 1 GemHVO-Doppik)	Ergebnisse des Haushalts- vorvorjahres	Ansätze des Haushalts- vorjahres einschl. Nachträge	Ansatz des Haushalts- jahres	Planungs- daten des Haushalts- folgejahres	Planungs- daten des zweiten Haushalts- folgejahres	Planungs- daten des dritten Haushalts- folgejahres	Erläuterung
		2024	2025	2026	2027	2028	2029	
		in €	in €	in €	in €	in €	in €	Konto- nummer
		1	2	3	4	5	6	
	52322100 Baumpflegearbeiten	10.173,59	15.000	10.000	5.000	5.000	5.000	
	52324000 Bewirtschaftung der Betriebsvorrichtungen, die im Gebäude eingebaut sind	-5.019,05	44.500	54.000	39.000	39.000	39.000	
	52338000 Unterhaltung der Straßen, Wege, Plätze und Verkehrslenkungsanlagen	111.182,07	110.000	60.200	109.000	109.000	109.000	
	52339000 Unterhaltung des sonstigen Infrastrukturvermögens	2.357,31	5.000	1.500	1.500	1.500	1.500	
	52349000 Unterhaltung von sonstigen Kunstgegenständen und Denkmälern	295,00	1.000	3.000	1.000	1.000	1.000	
	52350000 Fahrzeugunterhaltung	156.336,37	160.200	188.700	175.200	175.200	175.200	
	52370000 Unterhaltung der Betriebs- und Geschäftsausstattung	63.897,25	116.600	160.100	111.500	111.500	111.500	
	52370010 Verkehrsschilder /Begrenzungen	4.566,86	6.000	5.000	5.000	5.000	5.000	
	52380000 Unterhaltung der geringwertigen Geräte, Ausrüstungs- und sonstige Gebrauchsgenstände	44.519,17	76.200	78.800	57.700	57.700	57.700	
	52381000 Geräte und Ausstattungsgenstände (ab 65 € bis 410 €)	1.509,14	1.000	1.000	1.000	1.000	1.000	
14.	- Abschreibungen	664.969,43	1.232.100	1.382.800	1.220.400	1.111.700	1.043.700	53
	53210000 Abschreibungen auf gewerbliche Schutzrechte und ähnliche Rechte und Werte sowie Lizenzen an solchen Rechten und Werten	0,00	8.100	28.300	23.100	12.000	1.000	
	53220000 Abschreibungen auf Vermögensgegenstände aus geleisteten Zuwendungen	0,00	2.300	100	100	100	100	
	53302200 Abschreibungen auf Grünflächen	0,00	100	100	100	100	100	
	53302600 Abschreibungen auf Gewässer	0,00	1.700	1.800	1.800	1.800	1.800	
	53400000 Abschreibungen auf bebaute Grundstücke und grundstücksgleiche Rechte	0,00	452.500	382.500	378.600	377.100	364.600	
	53440000 Abschreibungen auf bebaute Grundstücke und grundstücksgleiche Rechte mit Kulturanlagen	0,00	100	100	100	100	100	
	53450000 Abschreibungen auf bebaute Grundstücke und grundstücksgleiche Rechte mit Sportanlagen	0,00	12.200	12.300	12.300	12.300	12.300	
	53490000 Abschreibungen auf bebaute Grundstücke und grundstücksgleiche Rechte mit sonstigen Gebäuden	0,00	2.500	7.100	7.100	7.100	7.100	
	53550000 Abschreibungen auf Wasserversorgungsanlagen	0,00	0	400	400	400	400	
	53570000 Abschreibungen auf Entwässerungs- und Abwasserbeseitigungsanlagen	0,00	11.300	11.300	11.300	11.300	11.300	
	53580000 Abschreibungen auf Straßen, Wege, Plätze und Verkehrslenkungsanlagen	0,00	541.600	622.000	498.800	466.000	444.400	
	53590000 Abschreibungen auf sonstige Bauten des Infrastrukturvermögens	0,00	10.500	11.400	11.400	11.400	11.400	
	53800000 Abschreibungen auf Maschinen und technische Anlagen, Fahrzeuge, Betriebs- und Geschäftsausstattung, Pflanzen, Tiere	0,00	500	100	100	100	100	
	53810000 Abschreibungen auf Fahrzeuge	0,00	71.900	61.300	61.100	61.000	61.000	
	53820000 Abschreibungen auf Maschinen und technische Anlagen	0,00	11.600	28.300	25.200	24.600	23.900	
	53830000 Abschreibungen auf Betriebsvorrichtungen	0,00	10.900	9.500	9.400	9.300	9.100	
	53850000 Abschreibungen auf Betriebs- und Geschäftsausstattung	0,00	200	6.100	6.100	6.100	6.100	
	53851000 Abschreibungen auf Betriebsvorrichtungen der Betriebs- und Geschäftsausstattung	0,00	75.300	196.400	169.600	107.100	85.100	



# Übersicht über Erträge und Aufwendungen zum Ergebnishaushalt 2026

Seite : 19  
 Datum: 09.04.2026  
 Uhrzeit: 09:50:03

Gemeinde: 01 Reuterstadt Stavenhagen

Nr.	Ertrags- und Aufwandsarten (gemäß § 2 Absatz 1 GemHVO-Doppik)	Ergebnisse des Haushaltsvorjahres	Ansätze des Haushaltsvorjahres einschl. Nachträge	Ansatz des Haushaltsjahres	Planungsdaten des Haushaltsfolgejahres	Planungsdaten des zweiten Haushaltsfolgejahres	Planungsdaten des dritten Haushaltsfolgejahres	Erläuterung
		2024	2025	2026	2027	2028	2029	Kontonummer
		in €	in €	in €	in €	in €	in €	
		1	2	3	4	5	6	
	53942514 Abschreibungen auf Gebührenforderungen gegen den öffentlichen Bereich	5,25	0	100	100	100	100	
	53942515 Abschreibungen auf Gebührenforderungen gegen den privaten Bereich	5.672,31	800	1.300	1.300	1.300	1.300	
	53942525 Abschreibungen auf Beitragsforderungen gegen den privaten Bereich	825,50	0	0	0	0	0	
	53942535 Abschreibungen auf Steuerforderungen gegen den privaten Bereich	7.911,34	10.000	100	100	100	100	
	53942544 Abschreibungen auf Forderungen aus Transferleistungen gegen den öffentlichen Bereich	619.241,84	0	0	0	0	0	
	53942545 Abschreibungen auf Forderungen aus Transferleistungen gegen den privaten Bereich	184,08	200	100	200	200	200	
	53942554 Abschreibungen auf sonstige öffentlich-rechtliche Forderungen gegen den öffentlichen Bereich	902,66	800	500	500	500	500	
	53942555 Abschreibungen auf sonstige öffentlich-rechtliche Forderungen gegen den privaten Bereich	16.312,80	6.700	1.300	1.300	1.300	1.300	
	53942559 Abschreibungen auf sonstige öffentlich-rechtliche Forderungen gegen Sonstige	7,50	100	100	100	100	100	
	53942605 Abschreibungen auf Forderungen aus Lieferungen und Leistungen gegen den privaten Bereich	13.906,15	200	200	200	200	200	
15.	- Zuwendungen, Umlagen und sonstige Transferaufwendungen	5.233.161,97	5.275.400	4.788.300	5.112.900	5.104.800	5.106.600	54
	54139000 Zuweisungen und Zuschüsse für laufende Zwecke an sonstiges Sondervermögen	28.649,25	221.700	75.300	37.200	31.300	30.200	
	54139001 Zuschuss an LEG Rosenow	0,00	0	20.000	20.000	20.000	20.000	
	54143000 Zuweisungen und Zuschüsse für laufende Zwecke an Gemeinden und Gemeindeverbände	710.182,59	915.000	950.000	950.000	950.000	950.000	
	54144000 Zuweisungen und Zuschüsse für laufende Zwecke an Zweckverbände	0,00	10.000	0	0	0	0	
	54150000 Zuweisung an RUN e. V.	3.333,30	0	0	0	0	0	
	54151100 Zuweisungen und Zuschüsse für laufende Zwecke des Städtebaulichen Sondervermögens, soweit nicht aktivierungspflichtig, an private Unternehmen	341,41	0	0	0	0	0	
	54190000 Zuweisungen und Zuschüsse für laufende Zwecke an Sonstige	45.820,30	57.100	48.900	48.900	43.900	43.900	
	54191120 Zuweisung Mehrgenerationenhaus	5.000,00	5.000	5.000	5.000	5.000	5.000	
	54191400 Zuschüsse an die KJFZ der AWO e.V.	84.872,00	95.200	91.300	93.600	96.400	99.300	
	54191410 Zuschuss für die Beschäftigung der Schulsozialarbeiterin an die AWO e. V.	84.020,53	96.100	100.000	103.700	103.700	103.700	
	54191440 Ausrichtung der Feier	6.797,13	8.000	8.800	8.800	8.800	8.800	
	54199999 Zuschüsse an Vereine, Verbände, Selbsthilfegruppen in den Bereichen Sport, Kultur, Soziales... (POOL)	50.783,59	50.000	30.000	30.000	30.000	30.000	
	54310000 Gewerbesteuerumlage	403.988,77	136.100	224.300	145.800	145.800	145.800	
	54410000 Allgemeine Umlagen an das Land	5.992,85	6.500	6.500	6.500	6.500	6.500	
	54421000 Allgemeine Umlagen an Landkreise	3.658.619,52	3.529.600	3.094.400	3.529.600	3.529.600	3.529.600	
	54422000 Allgemeine Umlagen an Amt oder geschäftsführende Gemeinde	14.350,00	14.700	14.700	14.700	14.700	14.700	
	54430000 Allgemeine Umlagen an Zweckverbände	130.410,73	130.400	115.700	115.700	115.700	115.700	
	54490000 Sonstige allgemeine Umlagen	0,00	0	3.400	3.400	3.400	3.400	
	darunter:							



# Übersicht über Erträge und Aufwendungen zum Ergebnishaushalt 2026

Seite : 20  
Datum: 09.04.2026  
Uhrzeit: 09:50:03

Gemeinde: 01 Reuterstadt Stavenhagen

Nr.	Ertrags- und Aufwandsarten (gemäß § 2 Absatz 1 GemHVO-Doppik)	Ergebnisse des Haushalts- vorvorjahres	Ansätze des Haushalts- vorjahres einschl. Nachträge	Ansatz des Haushalts- jahres	Planungs- daten des Haushalts- folgejahres	Planungs- daten des zweiten Haushalts- folgejahres	Planungs- daten des dritten Haushalts- folgejahres	Erläuterung
		2024	2025	2026	2027	2028	2029	
		in €	in €	in €	in €	in €	in €	
		1	2	3	4	5	6	
15.1	Zuweisungen und Zuschüsse für laufende Zwecke	1.019.800,10	1.458.100	1.329.300	1.297.200	1.289.100	1.290.900	(541)
	54139000 Zuweisungen und Zuschüsse für laufende Zwecke an sonstiges Sondervermögen	28.649,25	221.700	75.300	37.200	31.300	30.200	
	54139001 Zuschuss an LEG Rosenow	0,00	0	20.000	20.000	20.000	20.000	
	54143000 Zuweisungen und Zuschüsse für laufende Zwecke an Gemeinden und Gemeindeverbände	710.182,59	915.000	950.000	950.000	950.000	950.000	
	54144000 Zuweisungen und Zuschüsse für laufende Zwecke an Zweckverbände	0,00	10.000	0	0	0	0	
	54150000 Zuweisung an RUN e. V.	3.333,30	0	0	0	0	0	
	54151100 Zuweisungen und Zuschüsse für laufende Zwecke des Städtebaulichen Sondervermögens, soweit nicht aktivierungspflichtig, an private Unternehmen	341,41	0	0	0	0	0	
	54190000 Zuweisungen und Zuschüsse für laufende Zwecke an Sonstige	45.820,30	57.100	48.900	48.900	43.900	43.900	
	54191120 Zuweisung Mehrgenerationenhaus	5.000,00	5.000	5.000	5.000	5.000	5.000	
	54191400 Zuschüsse an die KJFZ der AWO e.V.	84.872,00	95.200	91.300	93.600	96.400	99.300	
	54191410 Zuschuss für die Beschäftigung der Schulsozialarbeiterin an die AWO e. V.	84.020,53	96.100	100.000	103.700	103.700	103.700	
	54191440 Ausrichtung der Feier	6.797,13	8.000	8.800	8.800	8.800	8.800	
	54199999 Zuschüsse an Vereine, Verbände, Selbsthilfegruppen in den Bereichen Sport,Kultur,Soziales... (POOL)	50.783,59	50.000	30.000	30.000	30.000	30.000	
15.2	Schuldendiensthilfen	0,00	0	0	0	0	0	(542)
15.3	Gewerbsteuerumlage	403.988,77	136.100	224.300	145.800	145.800	145.800	(5431)
	54310000 Gewerbesteuerumlage	403.988,77	136.100	224.300	145.800	145.800	145.800	
15.4	Allgemeine Umlagen an das Land	5.992,85	6.500	6.500	6.500	6.500	6.500	(5441)
	54410000 Allgemeine Umlagen an das Land	5.992,85	6.500	6.500	6.500	6.500	6.500	
15.5	Allgemeine Umlagen an Landkreise	3.658.619,52	3.529.600	3.094.400	3.529.600	3.529.600	3.529.600	(54421)
	54421000 Allgemeine Umlagen an Landkreise	3.658.619,52	3.529.600	3.094.400	3.529.600	3.529.600	3.529.600	
15.6	Allgemeine Umlagen an das Amt	14.350,00	14.700	14.700	14.700	14.700	14.700	(54422)
	54422000 Allgemeine Umlagen an Amt oder geschäftsführende Gemeinde	14.350,00	14.700	14.700	14.700	14.700	14.700	
15.7	Allgemeine Umlagen an Zweckverbände	130.410,73	130.400	115.700	115.700	115.700	115.700	(5443)
	54430000 Allgemeine Umlagen an Zweckverbände	130.410,73	130.400	115.700	115.700	115.700	115.700	
15.8	Allgemeine Umlagen an Sonstige	0,00	0	3.400	3.400	3.400	3.400	(5449)
	54490000 Sonstige allgemeine Umlagen	0,00	0	3.400	3.400	3.400	3.400	
16.	- Aufwendungen der sozialen Sicherung	0,00	0	0	0	0	0	55
	darunter:							
16.1	Leistungen nach SGB II	0,00	0	0	0	0	0	(551)
16.2	Kostenbeteiligungen und -erstattungen nach SGB II	0,00	0	0	0	0	0	(552)
16.3	Leistungen nach SGB XII	0,00	0	0	0	0	0	(553)
16.4	Kostenbeteiligungen und -erstattungen nach SGB XII	0,00	0	0	0	0	0	(554)
16.5	Leistungen nach SGB VIII	0,00	0	0	0	0	0	(555)
16.6	Kostenbeteiligungen und -erstattungen nach SGB VIII	0,00	0	0	0	0	0	(556)
16.7	Sonstige soziale Leistungen	0,00	0	0	0	0	0	(557)
16.8	Kostenbeteiligungen und -erstattungen für sonstige soziale Leistungen	0,00	0	0	0	0	0	(558)
16.9	Zuweisungen und Zuschüsse für laufende Zwecke des Bereichs soziale Sicherung	0,00	0	0	0	0	0	(559)
17.	- Zinsaufwendungen und sonstige Finanzaufwendungen	32.599,96	515.100	410.400	398.100	389.800	381.300	57



# Übersicht über Erträge und Aufwendungen zum Ergebnishaushalt 2026

Seite : 21  
 Datum: 09.04.2026  
 Uhrzeit: 09:50:03

Gemeinde: 01 Reuterstadt Stavenhagen

Nr.	Ertrags- und Aufwandsarten (gemäß § 2 Absatz 1 GemHVO-Doppik)	Ergebnisse des Haushaltsvorjahres	Ansätze des Haushaltsvorjahres einschl. Nachträge	Ansatz des Haushaltsjahres	Planungsdaten des Haushaltsfolgejahres	Planungsdaten des zweiten Haushaltsfolgejahres	Planungsdaten des dritten Haushaltsfolgejahres	Erläuterung
		2024	2025	2026	2027	2028	2029	Kontonummer
		in €	in €	in €	in €	in €	in €	
		1	2	3	4	5	6	
	57420000 Rückzahlung von Fördermitteln an das Land	0,00	0	52.300	0	0	0	
	57510000 Zinsaufwendungen und sonstige Finanzaufwendungen an inländische Kreditinstitute (inländischer Geldmarkt)	28.244,44	170.000	150.000	200.000	200.000	200.000	
	57511000 Zinsaufwendungen und sonstige Finanzaufwendungen an inländische Banken (inländischer Geldmarkt)	0,00	200.000	203.600	195.500	187.200	178.700	
	57910000 Sonstige Zinsen und sonstige Finanzaufwendungen aus der Vollverzinsung der Gewerbesteuer (§ 233a AO)	4.355,52	145.000	4.400	2.500	2.500	2.500	
	57920000 Sonstige Zinsen und sonstige Finanzaufwendungen aus der Verzinsung von sonstigen Steuernachforderungen	0,00	100	100	100	100	100	
	darunter:							
17.1	Zinsaufwendungen	28.244,44	370.000	405.900	395.500	387.200	378.700	(571 - 579)
	57420000 Rückzahlung von Fördermitteln an das Land	0,00	0	52.300	0	0	0	
	57510000 Zinsaufwendungen und sonstige Finanzaufwendungen an inländische Kreditinstitute (inländischer Geldmarkt)	28.244,44	170.000	150.000	200.000	200.000	200.000	
	57511000 Zinsaufwendungen und sonstige Finanzaufwendungen an inländische Banken (inländischer Geldmarkt)	0,00	200.000	203.600	195.500	187.200	178.700	
17.2	Sonstige Finanzaufwendungen	4.355,52	145.100	4.500	2.600	2.600	2.600	(571 - 579)
	57910000 Sonstige Zinsen und sonstige Finanzaufwendungen aus der Vollverzinsung der Gewerbesteuer (§ 233a AO)	4.355,52	145.000	4.400	2.500	2.500	2.500	
	57920000 Sonstige Zinsen und sonstige Finanzaufwendungen aus der Verzinsung von sonstigen Steuernachforderungen	0,00	100	100	100	100	100	
18.	- Sonstige Aufwendungen	1.341.059,30	1.572.800	1.357.700	1.249.600	1.249.900	1.242.700	56
	56120000 Aufwendungen für Aus- und Fortbildung, Umschulung	43.144,81	50.400	52.400	46.200	46.200	46.200	
	56131000 Fahrtkostenerstattung	9.880,76	23.200	22.500	22.500	22.500	22.500	
	56150000 Aufwendungen für Dienst- und Schutzkleidung, persönliche Ausrüstungsgegenstände	71.462,01	49.900	48.600	31.100	31.100	31.100	
	56190000 Aufwendungen für amtsärztliche Untersuchungen	7.744,10	10.600	10.600	10.600	10.600	10.600	
	56210000 Mieten, Pachten und Erbbauzinsen	35.943,50	36.500	25.400	31.900	31.900	31.900	
	56220000 Leasing	165.361,66	176.500	185.000	185.000	185.000	185.000	
	56221000 Leasing Dienst-Pkw	11.125,32	12.000	12.000	12.000	12.000	12.000	
	56240000 Datenverarbeitung	9.813,94	15.500	14.500	14.500	14.500	14.500	
	56241000 Laufende Lizenzaufwendungen	123.402,19	105.500	132.300	132.300	132.300	132.300	
	56243000 Unterhaltung Software, Updates	7.003,02	3.900	8.000	3.900	3.900	3.900	
	56250000 Sachverständigen-, Gerichts- und ähnliche Aufwendungen	60.018,48	81.000	54.900	48.000	48.000	48.000	
	56251000 Vergütungen einschließlich Reisekosten an Sachverständige	18.546,79	15.200	19.600	12.600	12.600	12.600	
	56252100 Erstellung Tax Compliance Management System/TCMS	0,00	0	31.000	0	0	0	
	56253000 Gerichts-, Anwalts-, Notar-, Gerichtsvollzieherkosten usw.	0,00	100	100	100	100	100	
	56255000 Aufwendungen für die Erstellung von Bebauungsplänen	60,69	10.000	0	0	0	0	
	56255015 Kommunale Wärmeplanung	0,00	100.000	0	0	0	0	
	56259000 Sonstige Sachverständigen-, Gerichts- und ähnliche Aufwendungen	1.967,20	44.500	20.000	8.100	8.100	8.100	



# Übersicht über Erträge und Aufwendungen zum Ergebnishaushalt 2026

Seite : 22  
Datum: 09.04.2026  
Uhrzeit: 09:50:03

Gemeinde: 01 Reuterstadt Stavenhagen

Nr.	Ertrags- und Aufwandsarten (gemäß § 2 Absatz 1 GemHVO-Doppik)	Ergebnisse des Haushalts- vorvorjahres	Ansätze des Haushalts- vorjahres einschl. Nachträge	Ansatz des Haushalts- jahres	Planungs- daten des Haushalts- folgejahres	Planungs- daten des zweiten Haushalts- folgejahres	Planungs- daten des dritten Haushalts- folgejahres	Erläu- terung
		2024	2025	2026	2027	2028	2029	Konto- nummer
		in €	in €	in €	in €	in €	in €	
		1	2	3	4	5	6	
	56290000 Sonstige Aufwendungen für die Inanspruchnahme von Rechten und Diensten	17.839,74	7.100	8.000	8.000	8.000	8.000	
	56310000 Büromaterial	76.268,13	83.300	79.900	74.900	74.900	74.900	
	56311000 Geschäftsaufwendungen-Schwimmabzeichen,Vordrucke	664,40	600	700	700	700	700	
	56320000 Fachliteratur, Zeitschriften	35.868,82	37.900	32.700	32.700	32.700	32.700	
	56330000 Porto und Versandkosten	0,00	0	1.000	1.000	1.000	1.000	
	56340000 Telefon, Datenübertragungskosten	53.257,47	59.800	64.400	63.900	63.900	63.900	
	56350000 Öffentliche Bekanntmachungen	29.759,77	31.000	30.500	29.000	29.000	29.000	
	56359000 Sonstige öffentliche Bekanntmachungen	20.207,49	15.300	20.300	13.300	13.300	13.300	
	56360000 Öffentlichkeitsarbeit	9.710,68	29.000	22.500	14.500	14.500	14.500	
	56360020 Druckkosten /Lizenzen	1.629,94	2.500	2.500	2.500	2.500	2.500	
	56361000 Marketing	0,00	23.300	0	0	0	0	
	56370000 Bankgebühren	14.332,27	15.100	15.400	15.400	15.400	15.400	
	56380000 Transportkosten	7.234,40	7.600	2.000	2.000	2.000	2.000	
	56390000 Sonstige Geschäftsaufwendungen	158.082,35	124.500	122.200	119.400	119.700	112.500	
	56390010 FritzArt Festival	1.668,23	96.700	0	0	0	0	
	56391001 Gebühren Führungszeugnis	2.558,28	3.000	3.000	3.000	3.000	3.000	
	56391002 Gebühren für KFZ-Ummeldungen/Halteränderungen	402,00	600	1.000	600	600	600	
	56391100 Erwerb von Verkaufartikeln	24.500,00	24.500	7.500	7.500	7.500	7.500	
	56392000 Veranstaltungen	41.335,60	34.500	41.800	26.600	26.600	26.600	
	56392010 Präventionsrat- Geschäftsaufwendungen	1.000,69	1.000	1.200	1.200	1.200	1.200	
	56392020 Kinder- und Jugendbeteiligung	163,84	1.500	5.000	5.000	5.000	5.000	
	56392100 sonstige Geschäftsaufwendungen	524,71	3.400	1.700	700	700	700	
	56394000 Unterbringung von Fundtieren	11.374,00	12.000	11.000	11.000	11.000	11.000	
	56394100 Unterbringung/Verpflegung bei Einsätzen	1.797,59	1.500	2.000	1.000	1.000	1.000	
	56398000 sonstige Geschäftsaufwendungen	0,00	100	100	100	100	100	
	56410000 Versicherungsbeiträge	62.940,64	73.500	82.500	94.500	94.500	94.500	
	56412000 Kfz-Versicherungen	17.970,03	19.600	21.400	21.400	21.400	21.400	
	56414000 Unfallversicherungen	81.659,74	67.000	88.000	88.000	88.000	88.000	
	56420000 Beiträge zu Wirtschaftsverbänden, Berufsvertretungen und Vereinen	2.873,25	2.500	8.000	8.000	8.000	8.000	
	56421000 Beitrag Förderverein Reutermuseen e. V.	129,00	300	300	300	300	300	
	56421010 Beiträge Kommunaler Arbeitgeberverband	2.108,00	2.200	2.200	2.200	2.200	2.200	
	56421020 Beitrag Landesverein der Vollziehungs- und Vollstreckungsbeamten M-V e. V.	60,00	100	100	100	100	100	
	56421030 Beitrag Creditreform Mecklenburg-Vorpommern	428,40	500	500	500	500	500	
	56421040 LiteraturRat MV	210,00	200	200	200	200	200	
	56421110 Beitrag Städte- und Gemeindetag Mecklenburg-Vorpommern	4.966,50	5.000	4.600	5.000	5.000	5.000	
	56423000 Beiträge Tourismusverband	2.178,04	2.200	2.200	2.200	2.200	2.200	
	56426000 Beitrag Landesheimatverband M-V e. V.	170,00	200	200	200	200	200	
	56427000 Beitrag KGSt	950,00	1.000	1.000	1.000	1.000	1.000	
	56428000 Beitrag Regionales Unternehmungsnetzwerk Mecklenburgische Schweiz e. V. (RUN)	2.884,00	3.000	0	0	0	0	
	56431000 Umlage Zweckverband "Elektronische Verwaltung in Mecklenburg-Vorpommern"	4.000,00	5.000	5.000	5.000	5.000	5.000	
	56490000 Sonstige Aufwendungen für Beiträge, Versicherungen und Sonstiges	0,00	100	100	100	100	100	



# Übersicht über Erträge und Aufwendungen zum Ergebnishaushalt 2026

Seite : 23  
 Datum: 09.04.2026  
 Uhrzeit: 09:50:03

Gemeinde: 01 Reuterstadt Stavenhagen

Nr.	Ertrags- und Aufwandsarten (gemäß § 2 Absatz 1 GemHVO-Doppik)	Ergebnisse des Haushaltsvorjahres	Ansätze des Haushaltsvorjahres einschl. Nachträge	Ansatz des Haushaltsjahres	Planungsdaten des Haushaltsfolgejahres	Planungsdaten des zweiten Haushaltsfolgejahres	Planungsdaten des dritten Haushaltsfolgejahres	Erläuterung
		2024	2025	2026	2027	2028	2029	
		in €	in €	in €	in €	in €	in €	
		1	2	3	4	5	6	Kontonummer
	56610000 Aufwendungen für nicht rückzahlbare Zuweisungen für Investitionen	-910,00	0	0	0	0	0	
	56690000 Sonstige laufende Aufwendungen für besondere Finanzauszahlungen	41.354,56	0	0	0	0	0	
	56812000 Grundsteuer A für gemeindeeigene Grundstücke	278,39	300	300	300	300	300	
	56813000 Grundsteuer B für gemeindeeigene Grundstücke	3.932,87	4.100	9.500	9.500	9.500	9.500	
	56920000 Verfügungsmittel	2.331,14	5.000	3.000	3.000	3.000	3.000	
	56930000 Repräsentationen	34.889,87	30.000	15.000	15.000	15.000	15.000	
	56930020 Beitrag Bundesverband Gemeinnützige Gesellschaft Gesamtschuleverband für Schulen des gemeinsamen Lernens e. V.	0,00	200	200	200	200	200	
	56940000 Aufwendungen für Schadensfälle	0,00	200	100	100	100	100	
19.	= Summe der Aufwendungen (Summe der Nummern 11 bis 18)	14.292.572,60	17.301.300	16.749.600	16.312.700	16.342.200	16.409.700	
20.	= Jahresergebnis (Jahresüberschuss/Jahresfehlbetrag) vor Veränderung der Rücklagen (Saldo der Nummern 10 und 19)	-3.763.995,72	-8.012.200	-6.363.600	-6.530.300	-6.199.400	-6.750.200	
21.	- Einstellung in die Kapitalrücklage	0,00	0	178.200	0	0	0	592
	59290000 Einstellung in sonstige zweckgebundene Kapitalrücklagen	0,00	0	178.200	0	0	0	
22.	+ Entnahme aus der Kapitalrücklage	0,00	0	510.400	0	0	0	492
	49220000 Entnahme aus der zweckgebundenen Kapitalrücklage aus investiv gebundenen Zuweisungen	0,00	0	510.400	0	0	0	
	darunter:							
22.1	Entnahme aus der zweckgebundenen Kapitalrücklage aus investiv	0,00	0	510.400	0	0	0	(4922)
	49220000 Entnahme aus der zweckgebundenen Kapitalrücklage aus investiv gebundenen Zuweisungen	0,00	0	510.400	0	0	0	
22.2	Entnahme aus der zweckgebundenen Kapitalrücklage aus Zuweisungen nach §§ 23, 24 FAG M-V	0,00	0	0	0	0	0	(4923)
23.	- Einstellung in die Rücklage für Belastungen aus dem kommunalen Finanzausgleich	0,00	0	0	0	0	0	593
24.	+ Entnahme aus der Rücklage für Belastungen aus dem kommunalen Finanzausgleich	0,00	0	0	0	0	0	493
25.	= Jahresergebnis (Jahresüberschuss/Jahresfehlbetrag, Nummern 20 zuzüglich Nummern 22 und 24 abzüglich Nummern 21 und 23)	-3.763.995,72	-8.012.200	-6.031.400	-6.530.300	-6.199.400	-6.750.200	
	nachrichtlich							
26.	Ergebnisvortrag aus dem Haushaltsvorjahr	-787.289,52	-4.551.285	-12.563.485	-18.594.885	-25.125.185	-31.324.585	
27.	Ergebnis (Überschuss/Fehlbetrag) zum 31. Dezember des Haushaltsjahres (Summe der Nummern 25 und 26)	-4.551.285,24	-12.563.485	-18.594.885	-25.125.185	-31.324.585	-38.074.785	

# Finanzhaushalt



Nr.		Einzahlungs- und Auszahlungsarten (gemäß § 3 Absatz 1 Satz 1 GemHVO-Doppik)	Ergebnisse des Haushaltsvorjahres	Ansätze des Haushaltsvorjahres einschl. Nachträge	Ansatz des Haushaltsjahres	Planungsdaten des Haushaltsfolgejahres	Planungsdaten des zweiten Haushaltsfolgejahres	Planungsdaten des dritten Haushaltsfolgejahres	Erläuterung
			2024	2025	2026	2027	2028	2029	Konto- nummer
			in €	in €	in €	in €	in €	in €	
			1	2	3	4	5	6	
1.	+	Steuern und ähnliche Abgaben	6.791.553,33	4.390.800	5.586.300	5.417.100	5.777.700	5.306.000	60
		60110000 Grundsteuer A	41.593,34	39.200	48.600	48.600	48.600	48.600	
		60120000 Grundsteuer B	783.492,57	448.300	435.100	435.100	435.100	435.100	
		60130000 Gewerbesteuer	3.533.202,22	1.400.000	2.307.400	1.500.000	1.500.000	1.500.000	
		60210000 Gemeindeanteil an der Einkommensteuer	1.645.482,97	1.692.300	1.816.400	2.234.200	2.470.300	2.161.500	
		60220000 Gemeindeanteil an der Umsatzsteuer	763.360,66	786.400	958.200	1.178.600	1.303.100	1.140.200	
		60310000 Vergütungssteuer	10.062,48	10.100	7.000	7.000	7.000	7.000	
		60320000 Hundesteuer	14.359,09	14.500	13.600	13.600	13.600	13.600	
2.	+	Zuwendungen, allgemeine Umlagen und sonstige Transfereinzahlungen	466.790,21	626.500	790.200	694.900	694.900	694.900	61
		61110000 Schlüsselzuweisungen vom Land	0,00	0	367.900	367.900	367.900	367.900	
		61441000 Zuweisungen und Zuschüsse für laufende Zwecke vom Bund	40.582,40	0	0	0	0	0	
		61442000 Zuweisungen und Zuschüsse für laufende Zwecke vom Land	68.270,47	201.500	37.400	0	0	0	
		61443000 Zuweisungen und Zuschüsse für laufende Zwecke von Gemeinden und Gemeindeverbänden	320.688,11	301.700	326.100	323.100	323.100	323.100	
		61445000 Zuweisungen und Zuschüsse für laufende Zwecke von Anstalten des öffentlichen Rechts	0,00	10.000	8.000	0	0	0	
		61446000 Zuweisungen und Zuschüsse für laufende Zwecke von Sparkassen	3.000,00	3.000	3.000	3.000	3.000	3.000	
		61450000 Spenden	0,00	38.400	100	100	100	100	
		61451000 Zuweisungen und Zuschüsse für laufende Zwecke von privaten Unternehmen	26.311,89	200	200	200	200	200	
		61459000 Zuweisungen und Zuschüsse für laufende Zwecke vom sonstigen privaten Bereich	7.407,52	51.700	40.000	600	600	600	
		61490000 Zuweisungen und Zuschüsse für laufende Zwecke von Sonstigen	529,82	20.000	7.500	0	0	0	
3.	+	Einzahlungen der sozialen Sicherung	0,00	0	0	0	0	0	62
4.	+	Öffentlich-rechtliche Leistungsentgelte	544.798,08	557.700	493.800	502.500	502.500	502.500	63
		63110000 Passgebühren	95.166,00	90.000	90.000	90.000	90.000	90.000	
		63190000 Sonstige Verwaltungsgebühren einschließlich Erstattung von Auslagen	104.683,95	104.400	100.700	104.100	104.100	104.100	
		63191010 Gebühren Gewerbeangelegenheiten	161,50	100	1.000	800	800	800	
		63191020 Gebühren Gewerbeanzeigeverfahren	14.228,43	12.500	11.000	11.000	11.000	11.000	
		63191030 Verkauf Fischereischeine	9.138,01	7.500	7.500	7.500	7.500	7.500	
		63192000 Eintritt	137.672,36	137.500	117.500	123.500	123.500	123.500	
		63200000 Benutzungsgebühren, Beiträge und ähnliche Entgelte, Kostenerstattungen	2.535,17	5.100	5.100	5.100	5.100	5.100	
		63220000 Entgelte	9.941,50	6.400	6.400	6.400	6.400	6.400	
		63221000 Entgelte für die Abwasserbeseitigung und die Abwasserabgabe	119.839,22	124.900	111.300	111.300	111.300	111.300	
		63223000 Entgelte für die Straßenreinigung	33.383,28	34.100	33.600	33.600	33.600	33.600	
		63225000 Entgelte für die Sondernutzung von Straßen	8.795,42	10.000	9.000	8.500	8.500	8.500	
		63229000 Sonstige Entgelte	5.434,94	24.700	400	400	400	400	
		63290000 Sonstige Benutzungsgebühren	3.818,30	400	200	200	200	200	
		63291000 Schülerbeförderungsentgelte	0,00	100	100	100	100	100	
5.	+	Privatrechtliche Leistungsentgelte	332.647,83	232.300	279.000	212.700	213.900	212.700	641,648
		64110000 Mieten und Pachten, Erbbauzinsen	30.959,21	27.100	48.600	48.600	48.600	48.600	
		64110001 Mieten und Pacht 1	95.443,33	90.000	88.200	88.200	88.200	88.200	
		64110002 Mieten und Pacht 2	1.202,50	1.200	1.200	1.200	1.200	1.200	



Nr.	Einzahlungs- und Auszahlungsarten (gemäß § 3 Absatz 1 Satz 1 GemHVO-Doppik)	Ergebnisse des Haushaltsvorvorjahres	Ansätze des Haushaltsvorjahres einschl. Nachträge	Ansatz des Haushaltsjahres	Planungsdaten des Haushaltsfolgejahres	Planungsdaten des zweiten Haushaltsfolgejahres	Planungsdaten des dritten Haushaltsfolgejahres	Erläuterung  Konto-nummer	
		2024	2025	2026	2027	2028	2029		
		in €	in €	in €	in €	in €	in €		
		1	2	3	4	5	6		
	64110003 Mieten und Pacht 3	30.824,41	30.700	13.600	13.600	13.600	13.600		
	64110004 Mieten und Pacht 4	7.311,27	14.600	21.000	21.000	21.000	21.000		
	64110005 Mieten und Pacht 5	150,00	500	1.500	500	500	500		
	64110006 Mieten und Pacht 6	1.132,79	0	1.200	0	1.200	0		
	64110010 Mieten und Pacht 10	0,00	0	5.000	5.000	5.000	5.000		
	64111000 Mieten Verkaufskiosk	5.476,64	5.200	5.400	5.500	5.500	5.500		
	64190000 Sonstige privatrechtliche Leistungsentgelte	32.762,19	22.800	78.700	14.900	14.900	14.900		
	64190001 Sonstiges privatrechtliches Leistungsentgelt 1	0,00	100	100	100	100	100		
	64190011 Erstattung Heizkosten/Wärme	103.487,00	20.800	400	400	400	400		
	64190012 Erstattung Wasser/Abwasser	816,12	1.600	200	200	200	200		
	64190013 Erstattung Tekelom	17,55	0	0	0	0	0		
	64191000 Erstattung Fernsprechgebühren	485,22	400	300	300	300	300		
	64191100 Verkaufserlöse	22.579,60	17.300	13.600	13.200	13.200	13.200		
6.	+	Kostenerstattungen und Kostenumlagen	2.278.005,14	2.387.400	2.240.300	2.240.000	2.240.000	2.240.000	642,647,648
		64241000 Kostenerstattungen und Kostenumlagen vom Bund	1.310,00	1.100	1.100	1.100	1.100	1.100	
		64241110 Kostenerstattungen für Pflege der Kriegsgräber	1.610,45	1.600	1.600	1.600	1.600	1.600	
		64242000 Kostenerstattungen und Kostenumlagen vom Land	0,00	100	100	0	0	0	
		64243000 Kostenerstattungen und Kostenumlagen von Gemeinden und Gemeindeverbänden	2.134.826,72	2.239.400	2.106.000	2.105.800	2.105.800	2.105.800	
		64243001 Erstattung der Personalkosten durch das Amt Stavenhagen	92.490,80	83.500	93.300	93.300	93.300	93.300	
		64244000 Kostenerstattungen und Kostenumlagen von Zweckverbänden	0,00	10.000	10.000	10.000	10.000	10.000	
		64249000 Kostenerstattungen und Kostenumlagen vom sonstigen öffentlichen Bereich	1.035,92	0	0	0	0	0	
		64259000 Kostenerstattungen und Kostenumlagen vom sonstigen privaten Bereich	37.588,75	26.700	27.800	27.800	27.800	27.800	
		64290000 Kostenerstattungen und Kostenumlagen von Sonstigen	7.821,50	24.900	300	300	300	300	
		64290100 Kostenerstattungen für Transport	1.321,00	100	100	100	100	100	
7.	+	Zinseinzahlungen und sonstige Finanzeinzahlungen	45.439,51	43.700	37.500	37.500	37.500	37.500	67
		67150000 Zinseinzahlungen für Kredite vom inländischen Geldmarkt	8.079,81	100	100	100	100	100	
		67800000 Finanzeinzahlungen aus Wertpapieren des Anlagevermögens	37.359,70	43.600	37.400	37.400	37.400	37.400	
8.	+	Sonstige laufende Einzahlungen	269.055,70	172.300	305.600	151.400	151.400	151.400	651,66
		66191030 Verkauf Fischereischeine	28,00	0	0	0	0	0	
		66210000 Ordnungsrechtliche Einzahlungen (Bußgelder, Verwarnungsgelder u.a.)	4.930,69	11.500	16.500	16.500	16.500	16.500	
		66220000 Säumniszuschläge, Mahngebühren, Zustellungsgebühren und u.a.	59.702,83	300	4.700	400	400	400	
		66221000 Mahngebühren	2.310,97	2.800	2.800	2.800	2.800	2.800	
		66222000 Vollstreckungsgebühren	9.114,45	8.500	8.500	8.500	8.500	8.500	
		66224000 Säumniszuschläge	567,89	2.000	1.500	1.500	1.500	1.500	
		66250000 Konzessionsabgaben	145.856,20	121.400	120.000	120.000	120.000	120.000	
		66270000 Versicherungserstattungen	1.466,97	1.900	300	300	300	300	
		66291000 Erstattung Stromkosten	23.306,09	7.400	1.200	800	800	800	
		66292000 Erstattung Heizungskosten	554,61	200	100	100	100	100	
		66537961 Umsatzsteuer 7%	8.078,75	0	0	0	0	0	
		66537962 Umsatzsteuer 19 %	11.987,75	0	0	0	0	0	



Nr.	Einzahlungs- und Auszahlungsarten (gemäß § 3 Absatz 1 Satz 1 GemHVO-Doppik)	Ergebnisse des Haushaltsvorjahres	Ansätze des Haushaltsvorjahres einschl. Nachträge	Ansatz des Haushaltsjahres	Planungsdaten des Haushaltsfolgejahres	Planungsdaten des zweiten Haushaltsfolgejahres	Planungsdaten des dritten Haushaltsfolgejahres	Erläuterung  Kontonummer
		2024	2025	2026	2027	2028	2029	
		in €	in €	in €	in €	in €	in €	
		1	2	3	4	5	6	
	66741000 Einzahlungen aus Grundstückserlösen	1.150,50	16.300	150.000	500	500	500	
9.	= <b>Summe der laufenden Einzahlungen (Summe der Nummern 1 bis 8)</b>	<b>10.728.289,80</b>	<b>8.410.700</b>	<b>9.732.700</b>	<b>9.256.100</b>	<b>9.617.900</b>	<b>9.145.000</b>	
10.	- Personalauszahlungen	4.891.683,19	6.025.300	5.778.200	5.929.400	6.086.700	6.239.100	70
	70130000 Auszahlungen für Rats-/Vertretungs- und Ausschussmitglieder	35.360,00	46.500	46.500	46.500	46.500	46.500	
	70190000 Auszahlungen für sonstige ehrenamtlich Tätige (ehrenamtlich Tätige der Feuerwehr, berufene Bürger in Ausschüssen, u.a.)	20.680,00	25.800	36.300	35.800	35.800	35.800	
	70211000 Dienstbezüge für Beamte	359.319,25	457.300	405.900	414.500	418.600	423.200	
	70221000 Vergütungen für Arbeitnehmer	3.173.562,47	3.662.300	3.647.600	3.756.300	3.868.100	3.983.200	
	70221100 Bezüge Arbeitnehmer-Wohnungswirtschaft	114.310,35	51.500	53.200	54.800	56.400	58.100	
	70222000 Leistungszulagen für Arbeitnehmer	0,00	65.100	65.100	67.300	67.300	67.300	
	70293000 Sonstige Auszahlungen für Dienstbezüge für Sonstige	684,93	11.700	9.000	3.800	3.800	3.800	
	70310000 Beiträge zu Versorgungskassen für Beamte	260.684,99	293.000	248.500	248.500	248.500	248.500	
	70320000 Beiträge zu Versorgungskassen für Arbeitnehmer	125.125,17	146.500	144.900	150.900	157.700	163.300	
	70321000 Beiträge Gemeindeunfallversicherungsverband	34.671,29	38.900	41.200	43.400	43.400	43.400	
	70420000 Beiträge zur gesetzlichen Sozialversicherung für Arbeitnehmer	662.735,21	798.700	801.400	828.400	860.900	885.900	
	70420100 Beiträge zur gesetzlichen SV Arbeitnehmer-Wohnungswirtschaft	23.912,53	11.300	11.700	12.100	12.400	12.800	
	70510000 Beihilfen, Unterstützungsleistungen und dergleichen für Beamte	76.440,00	75.800	86.300	86.300	86.300	86.300	
	70619000 Sonstige Personalnebenaufwendungen für Beamte	0,00	100	100	100	100	100	
	70626000 Leistungsprämien für Arbeitnehmer	0,00	2.000	2.000	2.000	2.000	2.000	
	70699000 Sonstige Personalnebenaufwendungen für Sonstige	4.197,00	6.400	6.800	7.000	7.200	7.200	
	70711000 Auszahlungen für Pensionsrückstellungen für Beamte	0,00	270.400	144.100	144.100	144.100	144.100	
	70712000 Auszahlungen für Beihilferückstellungen für Beamte	0,00	60.800	26.400	26.400	26.400	26.400	
	70722000 Auszahlungen für Beihilferückstellungen für Arbeitnehmer	0,00	1.200	1.200	1.200	1.200	1.200	
11.	- Versorgungsauszahlungen	0,00	106.700	41.500	41.500	41.500	41.500	71
	71110000 Versorgungsauszahlungen für Versorgungsempfänger ( Beamte)	0,00	106.700	41.500	41.500	41.500	41.500	
12.	- Auszahlungen für Sach- und Dienstleistungen	2.096.168,67	2.573.900	2.990.700	2.360.800	2.357.800	2.354.800	72
	72210000 Auszahlungen für Abfall	12.303,47	18.000	18.500	18.500	18.500	18.500	
	72240000 Auszahlungen für Gas	476.932,63	551.700	514.600	511.900	508.900	508.900	
	72260000 Auszahlungen für Strom	196.561,40	206.400	221.700	221.400	221.400	221.400	
	72270000 Auszahlungen für Wasser	84.140,94	103.000	98.500	98.500	98.500	98.500	
	72290000 Sonstige Auszahlungen für Energie / Wasser / Abwasser / Abfall	346.503,15	439.800	430.100	430.100	430.100	430.100	
	72310000 Unterhaltung der Grundstücke, Außenanlagen, Gebäude und Gebäudeeinrichtungen	307.639,91	374.600	290.600	242.900	242.900	242.900	
	72310010 Aufwand für die Unterhaltung der Anlagen und Gebäude	154,35	10.800	6.500	1.700	1.700	1.700	
	72311000 Unterhaltung und Bewirtschaftung der Grundstücke	9.945,43	5.600	28.000	15.500	15.500	15.500	
	72312000 Unterhaltung und Bewirtschaftung der Außenanlagen	1.747,07	8.000	26.000	5.000	5.000	5.000	
	72313000 Unterhaltung und Bewirtschaftung der Gebäude einschließlich der Bestandteile, die dem Gebäude zuzurechnen sind	2.880,82	5.000	5.000	3.500	3.500	3.500	



# Finanzhaushalt 2026

Gemeinde: 01 Reuterstadt Stavenhagen

Seite : 27  
Datum: 09.04.2026  
Uhrzeit: 09:50:03

Nr.	Einzahlungs- und Auszahlungsarten (gemäß § 3 Absatz 1 Satz 1 GemHVO-Doppik)	Ergebnisse des Haushaltsvorjahres	Ansätze des Haushaltsvorjahres einschl. Nachträge	Ansatz des Haushaltsjahres	Planungsdaten des Haushaltsfolgejahres	Planungsdaten des zweiten Haushaltsfolgejahres	Planungsdaten des dritten Haushaltsfolgejahres	Erläuterung  Kontonummer
		2024	2025	2026	2027	2028	2029	
		in €	in €	in €	in €	in €	in €	
		1	2	3	4	5	6	
	72314000 Unterhaltung und Bewirtschaftung der Betriebsvorrichtungen, die im Gebäude eingebaut sind	16.779,84	11.100	18.000	18.000	18.000	15.000	
	72320000 Bewirtschaftung der Grundstücke, Außenanlagen, Gebäude und Gebäudeeinrichtungen	9.868,12	11.000	15.000	5.500	5.500	5.500	
	72320110 Bewachung	15.828,44	21.800	21.600	21.600	21.600	21.600	
	72321000 Bewirtschaftung der Grundstücke	0,00	0	1.200	1.200	1.200	1.200	
	72322000 Bewirtschaftung der Außenanlagen	0,00	39.900	47.900	1.000	1.000	1.000	
	72324000 Bewirtschaftung der Betriebsvorrichtungen, die im Gebäude eingebaut sind	21.169,63	44.500	54.000	39.000	39.000	39.000	
	72338000 Unterhaltung der Straßen, Wege, Plätze und Verkehrslenkungsanlagen	109.247,65	125.000	70.200	114.000	114.000	114.000	
	72339000 Unterhaltung des sonstigen Infrastrukturvermögens	2.397,52	5.000	1.500	1.500	1.500	1.500	
	72349000 Unterhaltung von sonstigen Kunstgegenständen und Denkmälern	295,00	1.000	3.000	1.000	1.000	1.000	
	72350000 Fahrzeugunterhaltung	164.087,57	160.200	188.700	175.200	175.200	175.200	
	72370000 Unterhaltung der Betriebs- und Geschäftsausstattung	64.159,82	116.600	160.100	111.500	111.500	111.500	
	72370010 Verkehrsschilder / Begrenzungen	4.566,86	6.000	5.000	5.000	5.000	5.000	
	72380000 Unterhaltung der geringwertigen Geräte, Ausrüstungs- und sonstige Gebrauchsgegenstände	46.869,26	76.200	78.800	57.700	57.700	57.700	
	72381000 Geräte und Ausstattungsgegenstände (ab 65 € bis 410 €)	1.509,14	1.000	1.000	1.000	1.000	1.000	
	72450000 Lehr- und Unterrichtsmittel (Landkarten, Filme, Zeichnungen, physikalische und chemische Stoffe)	19.181,03	17.100	16.100	16.100	16.100	16.100	
	72451000 Informatik	7.660,35	16.500	11.500	11.500	11.500	11.500	
	72460000 Lernmittel (Schulbücher, Werkstoffe, )	33.735,20	34.500	34.500	34.500	34.500	34.500	
	72461000 Lernmittel (Schulbücher, Werkstoffe u.ä.) Schule	39.322,31	45.000	50.000	45.000	45.000	45.000	
	72462000 Neigungsfächer	3.768,24	7.100	9.000	9.000	9.000	9.000	
	72470000 Erwerb von Kunstsammlungen, wissenschaftlichen Sammlungen, Bibliotheken und sonstigen Sammlungen (bis 60 €)	232,00	500	3.000	500	500	500	
	72543000 Kostenerstattungen an Gemeinden und Gemeindeverbände	60.213,96	70.500	108.100	89.000	89.000	89.000	
	72590000 Kostenerstattungen an Sonstige	29.024,06	28.000	30.000	30.000	30.000	30.000	
	72920000 Sonstige Auszahlungen für Dienstleistungen	7.443,50	12.500	423.000	23.000	23.000	23.000	
13.	- Zuwendungen, Umlagen und sonstige Transferauszahlungen	5.210.515,06	5.275.400	4.788.300	5.112.900	5.104.800	5.106.600	74
	74139000 Zuweisungen und Zuschüsse für laufende Zwecke an sonstiges Sondervermögen	29.363,25	221.700	75.300	37.200	31.300	30.200	
	74139001 Zuschuss an LEG Rosenow	0,00	0	20.000	20.000	20.000	20.000	
	74143000 Zuweisungen und Zuschüsse für laufende Zwecke an Gemeinden und Gemeindeverbände	768.474,59	915.000	950.000	950.000	950.000	950.000	
	74144000 Zuweisungen und Zuschüsse für laufende Zwecke an Zweckverbände	0,00	10.000	0	0	0	0	
	74151100 Zuweisungen und Zuschüsse für laufende Zwecke an private Unternehmen des Städtebaulichen Sondervermögens, soweit nicht aktivierungspflichtig	1.271,91	0	0	0	0	0	
	74159000 Zuweisungen und Zuschüsse für laufende Zwecke an den sonstigen privaten Bereich	3.333,30	0	0	0	0	0	
	74190000 Zuweisungen und Zuschüsse für laufende Zwecke an Sonstige	35.081,99	57.100	48.900	48.900	43.900	43.900	
	74190200 Zuweisungen und Zuschüsse an Kindertagesstätten in privater Trägerschaft	45.487,43	50.000	30.000	30.000	30.000	30.000	



# Finanzhaushalt 2026

Gemeinde: 01 Reuterstadt Stavenhagen

Seite : 28  
 Datum: 09.04.2026  
 Uhrzeit: 09:50:03

Nr.	Einzahlungs- und Auszahlungsarten (gemäß § 3 Absatz 1 Satz 1 GemHVO-Doppik)	Ergebnisse des Haushaltsvorjahres	Ansätze des Haushaltsvorjahres einschl. Nachträge	Ansatz des Haushaltsjahres	Planungsdaten des Haushaltsfolgejahres	Planungsdaten des zweiten Haushaltsfolgejahres	Planungsdaten des dritten Haushaltsfolgejahres	Erläuterung  Konto- nummer
		2024	2025	2026	2027	2028	2029	
		in €	in €	in €	in €	in €	in €	
		1	2	3	4	5	6	
	74191120 Zuweisung Mehrgenerationenhaus	5.000,00	5.000	5.000	5.000	5.000	5.000	
	74191400 Zuschüsse an die KJFZ der AWO e.V.	84.872,00	95.200	91.300	93.600	96.400	99.300	
	74191410 Zuschuss für die Beschäftigung der Schulsozialarbeiterin an die AWO e.V.	84.020,53	96.100	100.000	103.700	103.700	103.700	
	74191440 Ausrichtung der Feier	9.916,28	8.000	8.800	8.800	8.800	8.800	
	74310000 Gewerbesteuerumlage	334.320,69	136.100	224.300	145.800	145.800	145.800	
	74410000 Allgemeine Umlagen an das Land	5.992,85	6.500	6.500	6.500	6.500	6.500	
	74421000 Allgemeine Umlagen an Landkreise	3.658.619,51	3.529.600	3.094.400	3.529.600	3.529.600	3.529.600	
	74422000 Allgemeine Umlagen an Amt oder geschäftsführende Gemeinde	14.350,00	14.700	14.700	14.700	14.700	14.700	
	74430000 Allgemeine Umlagen an Zweckverbände	130.410,73	130.400	115.700	115.700	115.700	115.700	
	74490000 Sonstige allgemeine Umlagen	0,00	0	3.400	3.400	3.400	3.400	
14.	- Auszahlungen der sozialen Sicherung	0,00	0	0	0	0	0	75
15.	- Zinsauszahlungen und sonstige Finanzauszahlungen	40.965,96	515.100	410.400	398.100	389.800	381.300	77
	77420000 Zinsauszahlungen und sonstige Finanzauszahlungen an das Land	0,00	0	52.300	0	0	0	
	77510000 Zinsauszahlungen und sonstige Finanzauszahlungen an inländische Kreditinstitute (inländischer Geldmarkt)	28.244,44	170.000	150.000	200.000	200.000	200.000	
	77511000 Zinsauszahlungen und sonstige Finanzauszahlungen an inländische Banken (inländischer Geldmarkt)	0,00	200.000	203.600	195.500	187.200	178.700	
	77910000 Sonstige Zinsen und sonstige Finanzauszahlungen aus der Vollverzinsung der Gewerbesteuer (§ 233a AO)	12.721,52	145.000	4.400	2.500	2.500	2.500	
	77920000 Sonstige Zinsen und sonstige Finanzauszahlungen aus der Verzinsung von sonstigen Steuernachforderungen	0,00	100	100	100	100	100	
16.	- Sonstige laufende Auszahlungen	1.280.434,57	1.572.800	1.391.400	1.259.800	1.260.100	1.252.900	76
	76120000 Auszahlungen für Aus- und Fortbildung, Umschulung	43.695,91	50.400	52.400	46.200	46.200	46.200	
	76131000 Fahrtkostenerstattung	9.880,76	23.200	22.500	22.500	22.500	22.500	
	76150000 Auszahlungen für Dienst- und Schutzkleidung, persönliche Ausrüstungsgegenstände	39.191,43	49.900	48.600	31.100	31.100	31.100	
	76190000 Aufwendungen für amtsärztliche Untersuchungen	5.918,87	10.600	10.600	10.600	10.600	10.600	
	76210000 Mieten, Pachten und Erbbauzinsen	35.943,50	36.500	25.400	31.900	31.900	31.900	
	76220000 Leasing	165.361,66	176.500	185.000	185.000	185.000	185.000	
	76221000 Leasing Dienst-PKW	10.198,21	12.000	12.000	12.000	12.000	12.000	
	76240000 Datenverarbeitung	9.813,94	15.500	14.500	14.500	14.500	14.500	
	76241000 Laufende Lizenzauszahlungen	130.448,39	105.500	132.300	132.300	132.300	132.300	
	76243000 Unterhaltung Software, Updates	4.108,13	3.900	8.000	3.900	3.900	3.900	
	76250000 Sachverständigen-, Gerichts- und ähnliche Auszahlungen	64.725,91	81.000	85.900	48.000	48.000	48.000	
	76251000 Vergütungen einschließlich Reisekosten an Sachverständige	18.546,79	15.200	19.600	12.600	12.600	12.600	
	76253000 Gerichts-, Anwalts-, Notar-, Gerichtsvollzieherkosten usw.	0,00	100	100	100	100	100	
	76255000 Auszahlungen für die Erstellung von Bebauungsplänen	60,69	110.000	0	0	0	0	
	76259000 Sonstige Sachverständigen-, Gerichts- und ähnliche Auszahlungen	1.967,20	44.500	20.000	8.100	8.100	8.100	
	76290000 Sonstige Auszahlungen für die Inanspruchnahme von Rechten und Diensten	504,74	7.100	8.000	8.000	8.000	8.000	
	76310000 Büromaterial	75.265,71	83.300	79.900	74.900	74.900	74.900	



Nr.	Einzahlungs- und Auszahlungsarten (gemäß § 3 Absatz 1 Satz 1 GemHVO-Doppik)	Ergebnisse des Haushaltsvorjahres	Ansätze des Haushaltsvorjahres einschl. Nachträge	Ansatz des Haushaltsjahres	Planungsdaten des Haushaltsfolgejahres	Planungsdaten des zweiten Haushaltsfolgejahres	Planungsdaten des dritten Haushaltsfolgejahres	Erläuterung  Konto- nummer
		2024	2025	2026	2027	2028	2029	
		in €	in €	in €	in €	in €	in €	
		1	2	3	4	5	6	
	76311000 Geschäftsaufwendungen- Schwimmabzeichen, Vordrucke	664,40	600	700	700	700	700	
	76320000 Fachliteratur, Zeitschriften	36.646,53	37.900	32.700	32.700	32.700	32.700	
	76330000 Porto und Versandkosten	0,00	0	1.000	1.000	1.000	1.000	
	76340000 Telefon, Datenübertragungskosten	52.536,85	59.800	64.400	63.900	63.900	63.900	
	76350000 Öffentliche Bekanntmachungen	29.759,77	31.000	30.500	29.000	29.000	29.000	
	76359000 Sonstige öffentliche Bekanntmachungen	20.044,22	15.300	20.300	13.300	13.300	13.300	
	76360000 Öffentlichkeitsarbeit	9.710,68	29.000	22.500	14.500	14.500	14.500	
	76360020 Druckkosten/ Lizenzen	1.629,94	2.500	2.500	2.500	2.500	2.500	
	76370000 Bankgebühren	14.332,27	15.100	15.400	15.400	15.400	15.400	
	76380000 Transportkosten	1.234,40	7.600	2.000	2.000	2.000	2.000	
	76390000 sonstige Geschäftsaufwendungen	160.710,40	244.500	122.200	119.400	119.700	112.500	
	76391001 Gebühren Führungszeugnis	4.239,44	3.000	3.000	3.000	3.000	3.000	
	76391002 Gebühren für KFZ-Ummeldungen/Halteränderungen	564,00	600	1.000	600	600	600	
	76391100 Erwerb von Verkaufsartikeln	3.164,27	24.500	7.500	7.500	7.500	7.500	
	76392000 Veranstaltungen	41.217,98	34.500	41.800	26.600	26.600	26.600	
	76392010 Präventionsrat- Geschäftsaufwendungen	1.000,69	1.000	1.200	1.200	1.200	1.200	
	76392020 Aufwendungen für die Kinder- und Jugendbeteiligung	163,84	1.500	5.000	5.000	5.000	5.000	
	76392100 sonstige Geschäftsaufwendungen	524,71	3.400	1.700	700	700	700	
	76394000 Unterbringung von Fundtieren	11.374,00	12.000	11.000	11.000	11.000	11.000	
	76394100 Unterbringung/Verpflegung bei Einsätzen	356,78	1.500	2.000	1.000	1.000	1.000	
	76398000 sonstige Geschäftsaufwendungen	0,00	100	100	100	100	100	
	76410000 Versicherungsbeiträge	62.940,64	73.500	82.500	94.500	94.500	94.500	
	76412000 Kfz-Versicherungen	17.970,03	19.600	21.400	21.400	21.400	21.400	
	76414000 Unfallversicherungen	81.659,74	67.000	88.000	88.000	88.000	88.000	
	76420000 Beiträge zu Wirtschaftsverbänden, Berufsvertretungen und Vereinen	3.083,25	2.700	8.200	8.200	8.200	8.200	
	76421000 Beitrag Förderverein Reutermuseen e. V.	129,00	300	300	300	300	300	
	76421010 Beiträge Kommunaler Arbeitgeberverband	2.108,00	2.200	2.200	2.200	2.200	2.200	
	76421020 Beitrag Landesverein der Vollziehungs- und Vollstreckungsbeamten M-V e. V.	60,00	100	100	100	100	100	
	76421030 Beitrag Creditreform Mecklenburg-Vorpommern	428,40	500	500	500	500	500	
	76421110 Beitrag Städte- und Gemeindetag Mecklenburg-Vorpommern	4.966,50	5.000	4.600	5.000	5.000	5.000	
	76423000 Beiträge Tourismusverband	2.178,04	2.200	2.200	2.200	2.200	2.200	
	76426000 Beitrag Landesheimatverband M-V e.V.	170,00	200	200	200	200	200	
	76427000 Beitrag KGST	950,00	1.000	1.000	1.000	1.000	1.000	
	76428000 Beitrag RUN	2.884,00	3.000	0	0	0	0	
	76431000 Umlage Zweckverband "Elektronische Verwaltung in Mecklenburg-Vorpommern"	4.000,00	5.000	5.000	5.000	5.000	5.000	
	76490000 Sonstige Auszahlungen für Beiträge, Versicherungen und Sonstiges	0,00	100	100	100	100	100	
	76517931 Vorsteuer 7%	1.517,17	0	1.500	1.500	1.500	1.500	
	76517932 Vorsteuer 19 %	22.671,17	0	23.500	0	0	0	
	76537961 Umsatzsteuer 7%	0,00	0	7.200	7.200	7.200	7.200	
	76537962 Umsatzsteuer 19 %	3.183,65	0	1.500	1.500	1.500	1.500	
	76690000 Sonstige laufende Auszahlungen für besondere Finanzauszahlungen	41.354,56	0	0	0	0	0	
	76812000 Grundsteuer A für gemeindeeigene Grundstücke	278,39	300	300	300	300	300	
	76813000 Grundsteuer B für gemeindeeigene Grundstücke	3.932,87	4.100	9.500	9.500	9.500	9.500	



# Finanzhaushalt 2026

Gemeinde: 01 Reuterstadt Stavenhagen

Seite : 30  
Datum: 09.04.2026  
Uhrzeit: 09:50:03

Nr.	Einzahlungs- und Auszahlungsarten (gemäß § 3 Absatz 1 Satz 1 GemHVO-Doppik)	Ergebnisse des Haushaltsvorjahres	Ansätze des Haushaltsvorjahres einschl. Nachträge	Ansatz des Haushaltsjahres	Planungsdaten des Haushaltsfolgejahres	Planungsdaten des zweiten Haushaltsfolgejahres	Planungsdaten des dritten Haushaltsfolgejahres	Erläuterung  Konto- nummer	
		2024	2025	2026	2027	2028	2029		
		in €	in €	in €	in €	in €	in €		
		1	2	3	4	5	6		
	76920000 Verfügungsmittel	2.316,14	5.000	3.000	3.000	3.000	3.000		
	76930000 Repräsentationen	16.146,01	30.000	15.000	15.000	15.000	15.000		
	76930020 Beitrag Bundesverband Gemeinnützige Gesellschaft GesamtschulenVerband für Schulen des gemeinsamen Lernens e.V.	0,00	200	200	200	200	200		
	76940000 Auszahlungen für Schadensfälle	0,00	200	100	100	100	100		
17.	=	<b>Summe der laufenden Auszahlungen (Summe der Nummern 10 bis 16)</b>	<b>13.519.767,45</b>	<b>16.069.200</b>	<b>15.400.500</b>	<b>15.102.500</b>	<b>15.240.700</b>	<b>15.376.200</b>	
18.	=	<b>Jahresbezogener Saldo der laufenden Ein- und Auszahlungen vor planmäßiger Tilgung (Saldo der Nummern 9 und 17)</b>	<b>-2.791.477,65</b>	<b>-7.658.500</b>	<b>-5.667.800</b>	<b>-5.846.400</b>	<b>-5.622.800</b>	<b>-6.231.200</b>	
19.	+	Einzahlungen aus Investitionszuwendungen	946.113,04	1.377.900	386.100	227.400	69.200	39.400	681,683
		68140000 Investitionszuwendungen von der EU	55.561,52	0	0	0	0	0	
		68141000 Investitionszuwendungen vom Bund	0,00	44.800	250.000	74.500	29.800	0	
		68142000 Investitionszuwendungen vom Land	458.158,42	1.219.100	112.300	111.500	0	0	
		68143000 Investitionszuwendungen von Gemeinden und Gemeindeverbänden	139.952,32	11.100	0	29.400	29.400	29.400	
		68144000 Investitionszuwendungen von Zweckverbänden	63.383,04	47.100	0	0	0	0	
		68146000 Investitionszuwendungen von Sparkassen	0,00	2.500	0	0	0	0	
		68151000 Investitionszuwendungen von privaten Unternehmen	225.307,74	36.100	20.500	0	0	0	
		68159000 Investitionszuwendungen vom sonstigen privaten Bereich	3.750,00	17.200	3.300	12.000	10.000	10.000	
20.	+	Einzahlungen aus Beiträgen und ähnlichen Entgelten	122.087,31	66.800	66.800	66.800	66.800	66.800	682,683
		68259001 Beiträge und ähnlichen Entgelte vom sonstigen privaten Bereich / aus öffentlich-rechtlichen Entgelten	46.030,25	0	0	0	0	0	
		68259002 Beiträge und ähnlichen Entgelte vom sonstigen privaten Bereich / aus privatrechtlichen Entgelten	20.000,00	0	0	0	0	0	
		68260000 Anzahlungen für Beiträge	56.057,06	66.800	66.800	66.800	66.800	66.800	
21.	+	Einzahlungen aus Anlagevermögen	283.077,29	24.500	188.900	0	0	0	684-686
		68452000 Einzahlungen für geleistete Zuwendungen an Städtebauliches Sondervermögen	5.890,05	0	0	0	0	0	
		68510210 Einzahlungen für Wald, Forsten	0,00	3.300	0	0	0	0	
		68510225 Einzahlungen für Kinderspielplätze	0,00	0	6.700	0	0	0	
		68510269 Einzahlungen für Gewässer / Sonstige	0,00	400	0	0	0	0	
		68510299 Einzahlungen für Sonstige unbebaute Grundstücke und grundstücksgleiche Rechte / Sonstige	279,30	20.800	0	0	0	0	
		68520329 Einzahlungen für Sonstige soziale Einrichtungen	0,00	0	100	0	0	0	
		68520390 Einzahlungen für Sonstige Gebäude	0,00	0	125.000	0	0	0	
		68530480 Einzahlungen für Straßen, Wege, Plätze und Verkehrslenkungsanlagen	0,00	0	57.100	0	0	0	
		68570821 Einzahlungen für Betriebsausstattung Anschaffung > 410 €)	899,00	0	0	0	0	0	
		68570829 Einzahlungen für Sonstige Betriebs- und Geschäftsausstattung	875,50	0	0	0	0	0	
		68580960 Einzahlungen für Anlagen im Bau	275.133,44	0	0	0	0	0	
22.	+	Einzahlungen aus sonstigen Ausleihungen und Kreditgewährungen	565,02	0	600	600	600	600	687
		68749000 Einzahlungen aus sonstigen Ausleihungen und Kreditgewährungen vom sonstigen öffentlichen Bereich	0,00	0	600	600	600	600	
		68760000 Einzahlungen aus sonstigen Ausleihungen und Kreditgewährungen vom sonstigen inländischen Bereich	565,02	0	0	0	0	0	
23.	+	Sonstige Investitionseinzahlungen	0,00	0	0	0	0	0	688,689



# Finanzhaushalt 2026

Gemeinde: 01 Reuterstadt Stavenhagen

Seite : 31  
Datum: 09.04.2026  
Uhrzeit: 09:50:03

Nr.	Einzahlungs- und Auszahlungsarten (gemäß § 3 Absatz 1 Satz 1 GemHVO-Doppik)	Ergebnisse des Haushaltsvorjahres	Ansätze des Haushaltsvorjahres einschl. Nachträge	Ansatz des Haushaltsjahres	Planungsdaten des Haushaltsfolgejahres	Planungsdaten des zweiten Haushaltsfolgejahres	Planungsdaten des dritten Haushaltsfolgejahres	Erläuterung  Konto- nummer	
		2024	2025	2026	2027	2028	2029		
		in €	in €	in €	in €	in €	in €		
		1	2	3	4	5	6		
24.	=	<b>Summe der Einzahlungen aus Investitionstätigkeit (Summe der Nummern 19 bis 23)</b>	<b>1.351.842,66</b>	<b>1.469.200</b>	<b>642.400</b>	<b>294.800</b>	<b>136.600</b>	<b>106.800</b>	
25.	-	Auszahlungen für Anlagevermögen	2.975.718,61	2.459.200	1.953.200	1.502.900	3.384.000	1.889.700	781,784-786
		78142000 Investitionszuwendungen für das Land	0,00	2.200	0	0	0	0	
		78410112 Auszahlungen für Datenverarbeitungs-Software	19.365,70	15.000	2.500	0	0	0	
		78440000 Auszahlungen für Anzahlungen immaterieller Vermögensgegenstände	174.522,46	0	0	0	0	0	
		78450000 Auszahlungen für Zuwendungen aus dem Städtebaulichen Sondervermögen	51.937,69	111.100	349.800	1.473.400	3.364.000	1.869.700	
		78510210 Auszahlungen für Wald, Forsten	0,00	100	0	0	0	0	
		78510225 Auszahlungen für Kinderspielplätze	20.000,00	0	0	0	0	0	
		78520351 Auszahlungen für Schwimm-, Hallen-, und Freibäder	10.066,00	7.500	0	0	0	0	
		78520399 Auszahlungen für Sonstige Bauten, Bauten	0,00	15.000	0	0	0	0	
		78522399 Auszahlungen für Bauten von sonstigen Bauten	46,41	14.500	0	0	0	0	
		78531480 Auszahlungen für Grundstücke von Straßen, Wegen, Plätzen und Verkehrslenkungsanlagen	4.700,00	1.700	9.200	0	0	0	
		78532480 Auszahlungen für Bauten von Straßen, Wegen, Plätzen und Verkehrslenkungsanlagen	1.339,64	0	0	0	0	0	
		78532483 Auszahlungen für Bauten von Wegen	0,00	17.900	0	0	0	0	
		78550611 Auszahlungen für Gemälde	6.000,00	0	0	0	0	0	
		78550653 Auszahlungen für Sammlungen	3.750,00	11.500	0	12.000	10.000	10.000	
		78560000 Auszahlungen für Fahrzeuge, Maschinen und technische Anlagen	57.655,50	25.000	0	0	0	0	
		78560711 Auszahlungen für PKW	43.770,00	0	0	0	0	0	
		78560714 Auszahlungen für Brand-, Rettungs- und Katastrophenschutzfahrzeuge	31.586,78	600.000	0	0	0	0	
		78560718 Auszahlungen für Zusatzgeräte für Fahrzeuge, Anhänger	20.500,57	12.000	0	0	0	0	
		78560725 Auszahlungen für Technische Anlagen des Brand-, Hochwasser- und Katastrophenschutzes	77.692,66	40.000	51.000	0	0	0	
		78560727 Auszahlungen für Abwasser- und Abfallbeseitigung	0,00	10.000	0	0	0	0	
		78560739 Auszahlungen für Sonstige Betriebsvorrichtungen	5.283,58	15.000	0	0	0	0	
		78570821 Auszahlungen für Betriebsausstattung ( Anschaffung > 410 €)	26.289,08	41.200	43.400	10.000	10.000	10.000	
		78570822 Auszahlungen für Geschäftsausstattung	356.088,78	317.200	38.000	0	0	0	
		78570825 Auszahlungen für Schuleinrichtungen	162.142,42	20.400	17.500	0	0	0	
		78570827 Auszahlungen für Geringwertige Vermögensgegenstände	0,00	34.000	0	0	0	0	
		78570829 Auszahlungen für Sonstige Betriebs- und Geschäftsausstattung	104.996,68	10.500	148.300	7.500	0	0	
		78590960 Auszahlungen für Anlagen im Bau	1.797.984,66	1.137.400	1.293.500	0	0	0	
26.	-	Auszahlungen für sonstige Ausleihungen und Kreditgewährungen	0,00	0	0	0	0	0	787
27.	-	Sonstige Investitionsauszahlungen	0,00	0	0	0	0	0	788,789
28.	=	<b>Summe der Auszahlungen aus Investitionstätigkeit (Summe der Nummern 25 bis 27)</b>	<b>2.975.718,61</b>	<b>2.459.200</b>	<b>1.953.200</b>	<b>1.502.900</b>	<b>3.384.000</b>	<b>1.889.700</b>	
29.	=	<b>Saldo aus den Ein- und Auszahlungen aus Investitionstätigkeit (Saldo der Nummern 24 und 28)</b>	<b>-1.623.875,95</b>	<b>-990.000</b>	<b>-1.310.800</b>	<b>-1.208.100</b>	<b>-3.247.400</b>	<b>-1.782.900</b>	
30.	=	<b>Finanzmittelüberschuss/Finanzmittelfehlbetrag (Summe der Nummern 18 und 29)</b>	<b>-4.415.353,60</b>	<b>-8.648.500</b>	<b>-6.978.600</b>	<b>-7.054.500</b>	<b>-8.870.200</b>	<b>-8.014.100</b>	
31.	+	Einzahlungen aus der Aufnahme von Krediten für Investitionen und Investitionsförderungsmaßnahmen	3.500.000,00	990.000	3.485.500	1.208.100	3.247.400	1.782.900	691 + 692



Nr.	Einzahlungs- und Auszahlungsarten (gemäß § 3 Absatz 1 Satz 1 GemHVO-Doppik)	Ergebnisse des Haushaltsvorjahres	Ansätze des Haushaltsvorjahres einschl. Nachträge	Ansatz des Haushaltsjahres	Planungsdaten des Haushaltsfolgejahres	Planungsdaten des zweiten Haushaltsfolgejahres	Planungsdaten des dritten Haushaltsfolgejahres	Erläuterung  Konto-nummer
		2024	2025	2026	2027	2028	2029	
		in €	in €	in €	in €	in €	in €	
		1	2	3	4	5	6	
	69253000 Aufnahme von Krediten für Investitionen vom inländischen Geldmarkt / Laufzeit mehr als 5 Jahre	3.500.000,00	990.000	3.485.500	1.208.100	3.247.400	1.782.900	
32.	- Auszahlungen für planmäßige Tilgung von Krediten für Investitionen und Investitionsförderungsmaßnahmen 79253000 Tilgung von Krediten für Investitionen vom inländischen Geldmarkt / Laufzeit mehr als 5 Jahre	0,00	195.000	262.100	270.100	278.400	286.900	791 + 792
		0,00	195.000	262.100	270.100	278.400	286.900	
33.	- Sonstige Auszahlungen zur Tilgung von Krediten für Investitionen und Investitionsförderungsmaßnahmen	0,00	0	0	0	0	0	791 + 792
34.	= Saldo der Ein- und Auszahlungen aus Krediten für Investitionen und Investitionsförderungsmaßnahmen (Nummer 31 abzüglich Nummern 32 und 33)	3.500.000,00	795.000	3.223.400	938.000	2.969.000	1.496.000	
35.	= Saldo der durchlaufenden Gelder und ungeklärten Zahlungsvorgänge	-57.035,04	0	0	0	0	0	699 ./ 799
36.	= Veränderung der Forderungen und Verbindlichkeiten aus Krediten zur Sicherung der Zahlungsfähigkeit gegenüber dem Amt (Summe der Nummern 30, 34 und 35)	-972.388,64	-7.853.500	-3.755.200	-6.116.500	-5.901.200	-6.518.100	
37.	Jahresbezogener Saldo der laufenden Ein- und Auszahlungen (Saldo der Nummern 18 und 32)	-2.791.477,65	-7.853.500	-5.929.900	-6.116.500	-5.901.200	-6.518.100	
nachrichtlich:								
38.	Saldo der laufenden Ein- und Auszahlungen zum 31. Dezember des Vorjahres	5.137.174,34	2.345.696	-5.507.803	-11.437.703	-17.554.203	-23.455.403	
39.	Saldo der laufenden Ein- und Auszahlungen zum 31. Dezember des Haushaltsjahres (Summe der Nummern 37 und 38)	2.345.696,69	-5.507.803	-11.437.703	-17.554.203	-23.455.403	-29.973.503	
darunter:								
	Zuführung zum investiven Bereich aus einem positiven Saldo der laufenden Ein- und Auszahlungen zum 31. Dezember des Haushaltsvorjahres (Einzahlung in Nummer 23 (Sonstige Investitionseinzahlungen) und Auszahlung in Nummer 16 (Sonstige laufende Auszahlungen) enthalten)	0,00	0	0	0	0	0	
	Zuführung zur Deckung eines negativen Saldos der laufenden Ein- und Auszahlungen zum 31. Dezember des Haushaltsjahres aus dem investiven Bereich (Einzahlung in Nummer 8 (Sonstige laufende Einzahlungen) und Auszahlung in Nummer 27 (Sonstige Investitionsauszahlungen) enthalten)	0,00	0	0	0	0	0	
	Zuführung gemäß § 12 Nummer 6 GemHVO-Doppik an den laufenden Bereich (Einzahlung in Nummer 8 (Sonstige laufende Einzahlungen) und Auszahlung in Nummer 27 (Sonstige Investitionsauszahlungen) enthalten)	0,00	0	0	0	0	0	

# Übersicht über die Teilhaushalte



# Übersicht über die Teilhaushalte 2026

Gemeinde: 01 Reuterstadt Stavenhagen

Seite : 1

Datum: 09.04.2026

Uhrzeit: 09:56:27

	Summe aller Teilhaushalte	Teilhaushalt	Teilhaushalt	Teilhaushalt	Teilhaushalt	Teilhaushalt
		1	2	3	4	5
		Innere Verwaltung	Schule, Jugend, Sport, Kultur und Soziales	Finanzen und Liegenschaften	Zentrale Finanzleistungen	Sicherheit und Ordnung
	in €	in €	in €	in €	in €	in €
	1	2	3	4	5	6

## Übersicht über die Teilergebnishaushalte

Nr.		Ertrags- und Aufwandsarten (gemäß § 4 Absatz 10 GemHVO-Doppik)					
1.	+	Steuern und ähnliche Abgaben	5.586.300	0	0	0	5.586.300
2.	+	Zuwendungen, allgemeine Umlagen und sonstige Transfererträge	1.357.800	380.200	179.300	15.000	367.900
4.	+	Öffentlich-rechtliche Leistungsentgelte	501.700	14.100	136.400	9.200	0
5.	+	Privatrechtliche Leistungsentgelte	282.200	1.600	25.100	247.600	0
6.	+	Kostenerstattungen und Kostenumlagen	2.240.300	45.400	606.800	0	1.491.800
8.	+	Zinserträge und sonstige Finanzerträge	37.500	0	0	0	37.500
9.	+	Sonstige Erträge	380.200	74.800	700	283.000	4.500
10.	=	<b>Summe der Erträge (Summe der Nummern 1 bis 9)</b>	<b>10.386.000</b>	<b>516.100</b>	<b>948.300</b>	<b>554.800</b>	<b>7.488.000</b>
11.	-	Personalaufwendungen	5.778.200	1.774.600	974.900	851.800	0
12.	-	Versorgungsaufwendungen	41.500	41.500	0	0	0
13.	-	Aufwendungen für Sach- und Dienstleistungen	2.982.700	239.000	1.627.100	109.500	42.100
14.	-	Abschreibungen	1.382.800	126.900	469.900	31.000	200
15.	-	Zuwendungen, Umlagen und sonstige Transferaufwendungen	4.788.300	5.000	1.215.200	0	3.333.400
17.	-	Zinsaufwendungen und sonstige Finanzaufwendungen	410.400	0	52.300	0	358.100
18.	-	Sonstige Aufwendungen	1.357.700	582.600	367.500	97.700	0
19.	=	<b>Summe der Aufwendungen (Summe der Nummern 11 bis 18)</b>	<b>16.741.600</b>	<b>2.769.600</b>	<b>4.706.900</b>	<b>1.090.000</b>	<b>3.733.800</b>
20.	=	<b>Jahresergebnis des Teilhaushaltes vor Verrechnung der internen Leistungsbeziehungen und vor Veränderung der Rücklagen (Saldo der Nummern 10 und 19)</b>	<b>-6.355.600</b>	<b>-2.253.500</b>	<b>-3.758.600</b>	<b>-535.200</b>	<b>3.754.200</b>
23.	=	<b>Jahresergebnis des Teilhaushaltes nach Verrechnung der internen Leistungsbeziehungen und vor Veränderung der Rücklagen (Nummer 20 zuzüglich Nummer 21 abzüglich Nummer 22)</b>	<b>-6.355.600</b>	<b>-2.253.500</b>	<b>-3.758.600</b>	<b>-535.200</b>	<b>3.754.200</b>

## Übersicht über die Teilfinanzhaushalte

Nr.		Ein- und Auszahlungsarten (gemäß § 4 Absatz 12 GemHVO-Doppik)					
1.	+	Steuern und ähnliche Abgaben	5.586.300	0	0	0	5.586.300
2.	+	Zuwendungen, allgemeine Umlagen und sonstige Transfereinzahlungen	790.200	310.600	70.400	5.400	367.900
4.	+	Öffentlich-rechtliche Leistungsentgelte	493.800	14.100	136.400	9.200	0
5.	+	Privatrechtliche Leistungsentgelte	279.000	1.600	25.100	247.600	0
6.	+	Kostenerstattungen und Kostenumlagen	2.240.300	45.400	606.800	0	1.491.800
7.	+	Zinseinzahlungen und sonstige Finanzeinzahlungen	37.500	0	0	0	37.500
8.	+	Sonstige laufende Einzahlungen	305.600	300	700	283.000	4.400
9.	=	<b>Summe der laufenden Einzahlungen (Summe der Nummern 1 bis 8)</b>	<b>9.732.700</b>	<b>372.000</b>	<b>839.400</b>	<b>545.200</b>	<b>7.487.900</b>
10.	-	Personalauszahlungen	5.778.200	1.774.600	974.900	851.800	0
11.	-	Versorgungsauszahlungen	41.500	41.500	0	0	0
12.	-	Auszahlungen für Sach- und Dienstleistungen	2.982.700	239.000	1.627.100	109.500	42.100
13.	-	Zuwendungen, Umlagen und sonstige Transferauszahlungen	4.788.300	5.000	1.215.200	0	3.333.400
15.	-	Zinsauszahlungen und sonstige Finanzauszahlungen	410.400	0	52.300	0	358.100
16.	-	Sonstige laufende Auszahlungen	1.391.400	582.600	401.200	97.700	0
17.	=	<b>Summe der laufenden Auszahlungen (Summe der Nummern 10 bis 16)</b>	<b>15.392.500</b>	<b>2.642.700</b>	<b>4.270.700</b>	<b>1.059.000</b>	<b>3.733.600</b>



# Übersicht über die Teilhaushalte 2026

Gemeinde: 01 Reuterstadt Stavenhagen

Seite : 2

Datum: 09.04.2026

Uhrzeit: 09:56:27

		Summe aller Teilhaushalte	Teilhaushalt	Teilhaushalt	Teilhaushalt	Teilhaushalt	Teilhaushalt	
			1	2	3	4	5	
			Innere Verwaltung	Schule, Jugend, Sport, Kultur und Soziales	Finanzen und Liegenschaften	Zentrale Finanzleistungen	Sicherheit und Ordnung	
		in €	in €	in €	in €	in €	in €	
		1	2	3	4	5	6	
<b>Übersicht über die Teilfinanzhaushalte</b>								
Nr.		Ein- und Auszahlungsarten (gemäß § 4 Absatz 12 GemHVO-Doppik)						
18.	=	Jahresbezogener Saldo der laufenden Ein- und Auszahlungen vor planmäßiger Tilgung (Saldo der Nummern 9 und 17)	-5.659.800	-2.270.700	-3.431.300	-513.800	3.754.300	-1.248.700
18.2	=	Jahresbezogener Saldo der laufenden Ein- und Auszahlungen vor planmäßiger Tilgung nach Verrechnung der internen Leistungsbeziehungen (Summe der Nummern 18 und 18.1)	-5.659.800	-2.270.700	-3.431.300	-513.800	3.754.300	-1.248.700
19.	+	Einzahlungen aus Investitionszuwendungen	386.100	0	363.000	8.100	0	15.000
20.	+	Einzahlungen aus Beiträgen und ähnlichen Entgelten	66.800	0	0	0	0	0
21.	+	Einzahlungen aus Anlagevermögen	188.900	0	6.700	182.000	0	100
22.	+	Einzahlungen aus sonstigen Ausleihungen und Kreditgewährungen	600	0	600	0	0	0
24.	=	Summe der Einzahlungen aus Investitionstätigkeit (Summe der Nummern 19 bis 23)	642.400	0	370.300	190.100	0	15.100
25.	-	Auszahlungen für Anlagevermögen	1.953.200	2.500	937.800	194.500	0	174.400
28.	=	Summe der Auszahlungen aus Investitionstätigkeit (Summe der Nummern 25 bis 27)	1.953.200	2.500	937.800	194.500	0	174.400
29.	=	Saldo der Ein- und Auszahlungen aus Investitionstätigkeit (Saldo der Nummern 24 und 28)	-1.310.800	-2.500	-567.500	-4.400	0	-159.300
30.	=	Finanzmittelüberschuss/Finanzmittelfehlbetrag des Teilhaushaltes (Summe der Nummern 18.2 und 29)	-6.970.600	-2.273.200	-3.998.800	-518.200	3.754.300	-1.408.000
31.	+	Einzahlungen aus der Aufnahme von Krediten für Investitionen und Investitionsförderungsmaßnahmen	3.485.500	0	0	0	3.485.500	0
32.	-	Auszahlungen für planmäßige Tilgung von Krediten für Investitionen und Investitionsförderungsmaßnahmen	262.100	0	0	0	262.100	0
34.	=	Saldo der Ein- und Auszahlungen aus Krediten für Investitionen und Investitionsförderungsmaßnahmen (Nummer 31 abzüglich Nummern 32 und 33)	3.223.400	0	0	0	3.223.400	0
35.	=	Saldo der durchlaufenden Gelder und ungeklärten Zahlungsvorgänge	0	0	0	0	0	0
36.	=	Veränderung der Forderungen und Verbindlichkeiten aus Krediten zur Sicherung der Zahlungsfähigkeit gegenüber dem Amt (Summe der Nummern 30, 34 und 35)	3.223.400	0	0	0	3.223.400	0



# Übersicht über die Teilhaushalte 2026

Gemeinde: 01 Reuterstadt Stavenhagen

Seite : 3  
Datum: 09.04.2026  
Uhrzeit: 09:56:27

	Teilhaushalt					
	6					
	Bauen					
	in €					
	1					

## Übersicht über die Teilergebnishaushalte

Nr.		Ertrags- und Aufwandsarten (gemäß § 4 Absatz 10 GemHVO-Doppik)				
2.	+	Zuwendungen, allgemeine Umlagen und sonstige Transfererträge	388.400			
4.	+	Öffentlich-rechtliche Leistungsentgelte	226.800			
5.	+	Privatrechtliche Leistungsentgelte	7.700			
6.	+	Kostenerstattungen und Kostenumlagen	93.400			
9	+	Sonstige Erträge	600			
<b>10.</b>	<b>=</b>	<b>Summe der Erträge (Summe der Nummern 1 bis 9)</b>	<b>716.900</b>			
11.	-	Personalaufwendungen	1.592.200			
13.	-	Aufwendungen für Sach- und Dienstleistungen	357.200			
14.	-	Abschreibungen	680.100			
15.	-	Zuwendungen, Umlagen und sonstige Transferaufwendungen	223.000			
18.	-	Sonstige Aufwendungen	130.500			
<b>19.</b>	<b>=</b>	<b>Summe der Aufwendungen (Summe der Nummern 11 bis 18)</b>	<b>2.983.000</b>			
<b>20.</b>	<b>=</b>	<b>Jahresergebnis des Teilhaushaltes vor Verrechnung der internen Leistungsbeziehungen und vor Veränderung der Rücklagen (Saldo der Nummern 10 und 19)</b>	<b>-2.266.100</b>			
<b>23.</b>	<b>=</b>	<b>Jahresergebnis des Teilhaushaltes nach Verrechnung der internen Leistungsbeziehungen und vor Veränderung der Rücklagen (Nummer 20 zuzüglich Nummer 21 abzüglich Nummer 22)</b>	<b>-2.266.100</b>			

## Übersicht über die Teilfinanzhaushalte

Nr.		Ein- und Auszahlungsarten (gemäß § 4 Absatz 12 GemHVO-Doppik)				
2.	+	Zuwendungen, allgemeine Umlagen und sonstige Transfereinzahlungen	35.900			
4.	+	Öffentlich-rechtliche Leistungsentgelte	218.900			
5.	+	Privatrechtliche Leistungsentgelte	4.500			
6.	+	Kostenerstattungen und Kostenumlagen	93.400			
8.	+	Sonstige laufende Einzahlungen	600			
<b>9.</b>	<b>=</b>	<b>Summe der laufenden Einzahlungen (Summe der Nummern 1 bis 8)</b>	<b>353.300</b>			
10.	-	Personalauszahlungen	1.592.200			
12.	-	Auszahlungen für Sach- und Dienstleistungen	357.200			
13.	-	Zuwendungen, Umlagen und sonstige Transferauszahlungen	223.000			
16.	-	Sonstige laufende Auszahlungen	130.500			
<b>17.</b>	<b>=</b>	<b>Summe der laufenden Auszahlungen (Summe der Nummern 10 bis 16)</b>	<b>2.302.900</b>			
<b>18.</b>	<b>=</b>	<b>Jahresbezogener Saldo der laufenden Ein- und Auszahlungen vor planmäßiger Tilgung (Saldo der Nummern 9 und 17)</b>	<b>-1.949.600</b>			
<b>18.2</b>	<b>=</b>	<b>Jahresbezogener Saldo der laufenden Ein- und Auszahlungen vor planmäßiger Tilgung nach Verrechnung der internen Leistungsbeziehungen (Summe der Nummern 18 und 18.1)</b>	<b>-1.949.600</b>			
19.	+	Einzahlungen aus Investitionszuwendungen	0			
20.	+	Einzahlungen aus Beiträgen und ähnlichen Entgelten	66.800			
21.	+	Einzahlungen aus Anlagevermögen	100			



# Übersicht über die Teilhaushalte 2026

Gemeinde: 01 Reuterstadt Stavenhagen

Seite : 4  
Datum: 09.04.2026  
Uhrzeit: 09:56:27

Teilhaushalt					
6					
Bauen					
in €					
1					

## Übersicht über die Teilfinanzhaushalte

Nr.		Ein- und Auszahlungsarten (gemäß § 4 Absatz 12 GemHVO-Doppik)					
24.	=	Summe der Einzahlungen aus Investitionstätigkeit (Summe der Nummern 19 bis 23)	66.900				
25.	-	Auszahlungen für Anlagevermögen	644.000				
28.	=	Summe der Auszahlungen aus Investitionstätigkeit (Summe der Nummern 25 bis 27)	644.000				
29.	=	Saldo der Ein- und Auszahlungen aus Investitionstätigkeit (Saldo der Nummern 24 und 28)	-577.100				
30.	=	Finanzmittelüberschuss/Finanzmittelfehlbetrag des Teilhaushaltes (Summe der Nummern 18.2 und 29)	-2.526.700				
35.	=	Saldo der durchlaufenden Gelder und ungeklärten Zahlungsvorgänge	0				
36.	=	Veränderung der Forderungen und Verbindlichkeiten aus Krediten zur Sicherung der Zahlungsfähigkeit gegenüber dem Amt (Summe der Nummern 30, 34 und 35)	0				

# Teilergebnishaushalt



# Teilergebnishaushalt 2026

Gemeinde: 01 Reuterstadt Stavenhagen

Seite : 1  
Datum: 09.04.2026  
Uhrzeit: 10:04:43

Teilhaushalt 1 Innere Verwaltung  
Produkt 11100 Verwaltungssteuerung

Nr.	Ertrags- und Aufwandsarten (gemäß § 4 Absatz 10 GemHVO-Doppik)		Ergebnisse des Haushaltsvorjahres	Ansätze des Haushaltsvorjahres einschl. Nachträge	Ansatz des Haushaltsjahres	Planungsdaten des Haushaltsfolgejahres	Planungsdaten des zweiten Haushaltsfolgejahres	Planungsdaten des dritten Haushaltsfolgejahres
			2024	2025	2026	2027	2028	2029
			in €	in €	in €	in €	in €	in €
			1	2	3	4	5	6
2.	+	Zuwendungen, allgemeine Umlagen und sonstige Transfererträge 41443000 Zuweisungen und Zuschüsse für laufende Zwecke von Gemeinden und Gemeindeverbänden	300.142,71 300.142,71	279.100 279.100	310.600 310.600	310.600 310.600	310.600 310.600	310.600 310.600
4.	+	Öffentlich-rechtliche Leistungsentgelte 43190001 Verwaltungsgebühren	135,97 135,97	200 200	100 100	100 100	100 100	100 100
5.	+	Privatrechtliche Leistungsentgelte 44190001 Erstattung von Ausgaben für Büromaterial 44191000 Erstattung Fernsprechgebühren	230,19 0,00 230,19	300 100 200	300 100 200	300 100 200	300 100 200	300 100 200
6.	+	Kostenerstattungen und Kostenumlagen 44290000 Kostenerstattungen und Kostenumlagen von Sonstigen	4.992,92 4.992,92	4.200 4.200	0 0	0 0	0 0	0 0
9.	+	Sonstige Erträge 46270000 Erstattung von Versicherungsbeiträgen	734,80 734,80	100 100	100 100	100 100	100 100	100 100
10.	=	<b>Summe der Erträge (Summe der Nummern 1 bis 9)</b>	<b>306.236,59</b>	<b>283.900</b>	<b>311.100</b>	<b>311.100</b>	<b>311.100</b>	<b>311.100</b>
11.	-	Personalaufwendungen 50211000 Besoldung Beamte 50221000 Dienstbezüge Arbeitnehmer 50320000 Beiträge zu Versorgungskassen für Arbeitnehmer 50420000 Beiträge zur gesetzlichen SV Arbeitnehmer	525.922,15 52.962,43 381.373,46 14.571,62 77.014,64	671.700 50.600 493.700 18.800 108.600	758.000 51.500 561.500 21.400 123.600	780.100 52.600 578.300 22.000 127.200	802.500 53.100 595.700 22.600 131.100	825.500 53.700 613.500 23.300 135.000
13.	-	Aufwendungen für Sach- und Dienstleistungen 52350000 Fahrzeugunterhaltung 52380000 Geräte, Ausstattungs-, Ausrüstungs- und sonstige Gebrauchsgegenstände	11.810,44 6.147,12 5.663,32	15.000 8.000 7.000	15.000 10.000 5.000	13.000 8.000 5.000	13.000 8.000 5.000	13.000 8.000 5.000
14.	-	Abschreibungen 53810000 Abschreibungen auf Fahrzeuge 53851000 Abschreibungen auf Betriebsvorrichtungen der Betriebs- und Geschäftsausstattung	0,00 0,00 0,00	3.400 0 3.400	9.200 4.400 4.800	9.200 4.400 4.800	9.200 4.400 4.800	9.200 4.400 4.800
18.	-	Sonstige Aufwendungen 56210000 Mieten 56220000 Leasing Kopierer/Telefonanlage 56221000 Leasing Dienst-Pkw 56250000 Sachverständigen-, Gerichtskosten 56252100 Erstellung Tax Compliance Management System/TCMS 56310000 Geschäftsaufwendungen - Büromaterial 56320000 Fachliteratur 56340000 Geschäftsaufwendungen - Telefon, Datenübertragungskosten 56350000 Öffentliche Bekanntmachungen 56380000 Transportkosten 56410000 Versicherungsbeiträge 56412000 Kfz-Versicherungen 56421000 Beitrag Förderverein Reutermuseen e. V. 56421010 Beiträge Kommunaler Arbeitgeberverband 56421110 Beitrag Städte- und Gemeindetag Mecklenburg-Vorpommern 56423000 Beiträge Tourismusverband	221.367,86 7.691,40 34.963,71 11.125,32 47.196,89 0,00 9.625,37 14.094,77 44.300,05 27.732,64 0,00 7.010,37 2.809,80 15,00 2.108,00 4.966,50 2.178,04	244.800 8.500 32.000 12.000 65.000 0 14.000 16.000 45.000 28.000 100 5.400 3.200 100 2.200 5.000 2.200	267.700 0 50.000 12.000 35.000 31.000 12.000 15.000 50.000 28.000 100 15.900 3.500 100 2.200 4.600 2.200	237.100 0 50.000 12.000 35.000 0 12.000 15.000 50.000 28.000 100 15.900 3.500 100 2.200 5.000 2.200	237.100 0 50.000 12.000 35.000 0 12.000 15.000 50.000 28.000 100 15.900 3.500 100 2.200 5.000 2.200	237.100 0 50.000 12.000 35.000 0 12.000 15.000 50.000 28.000 100 15.900 3.500 100 2.200 5.000 2.200



# Teilergebnishaushalt 2026

Gemeinde: 01 Reuterstadt Stavenhagen

Seite : 2

Datum: 09.04.2026

Uhrzeit: 10:04:43

Teilhaushalt  
Produkt

1 Innere Verwaltung  
11100 Verwaltungssteuerung

Nr.	Ertrags- und Aufwandsarten (gemäß § 4 Absatz 10 GemHVO-Doppik)	Ergebnisse des Haushaltsvorjahres	Ansätze des Haushaltsvorjahres einschl. Nachträge	Ansatz des Haushaltsjahres	Planungsdaten des Haushaltsfolgejahres	Planungsdaten des zweiten Haushaltsfolgejahres	Planungsdaten des dritten Haushaltsfolgejahres
		2024	2025	2026	2027	2028	2029
		in €	in €	in €	in €	in €	in €
		1	2	3	4	5	6
	56426000 Beitrag Landesheimatverband M-V e.V.	100,00	100	100	100	100	100
	56427000 Beitrag KGSt	950,00	1.000	1.000	1.000	1.000	1.000
	56431000 Umlage Zweckverband "Elektronische Verwaltung in Mecklenburg-Vorpommern"	4.000,00	5.000	5.000	5.000	5.000	5.000
	56930000 Repräsentationen, Städtepartnerschaften usw.	500,00	0	0	0	0	0
19.	= Summe der Aufwendungen (Summe der Nummern 11 bis 18)	759.100,45	934.900	1.049.900	1.039.400	1.061.800	1.084.800
20.	= Jahresergebnis des Teilhaushaltes vor Verrechnung der internen Leistungsbeziehungen und vor Veränderung der Rücklagen (Saldo der Nummern 10 und 19)	-452.863,86	-651.000	-738.800	-728.300	-750.700	-773.700
23.	= Jahresergebnis des Teilhaushaltes nach Verrechnung der internen Leistungsbeziehungen und vor Veränderung der Rücklagen (Nummer 20 zuzüglich Nummer 21 abzüglich Nummer 22)	-452.863,86	-651.000	-738.800	-728.300	-750.700	-773.700



# Teilergebnishaushalt 2026

Gemeinde: 01 Reuterstadt Stavenhagen

Seite : 3  
Datum: 09.04.2026  
Uhrzeit: 10:04:43

Teilhaushalt 1 Innere Verwaltung  
Produkt 11104 Stadtvertretung

Nr.	Ertrags- und Aufwandsarten (gemäß § 4 Absatz 10 GemHVO-Doppik)		Ergebnisse des Haushaltsvorvorjahres	Ansätze des Haushaltsvorjahres einschl. Nachträge	Ansatz des Haushaltsjahres	Planungsdaten des Haushaltsfolgejahres	Planungsdaten des zweiten Haushaltsfolgejahres	Planungsdaten des dritten Haushaltsfolgejahres
			2024	2025	2026	2027	2028	2029
			in €	in €	in €	in €	in €	in €
			1	2	3	4	5	6
6.	+	Kostenerstattungen und Kostenumlagen 44290000 Kostenerstattungen und Kostenumlagen von Sonstigen	153,60 153,60	100 100	100 100	100 100	100 100	100 100
10.	=	<b>Summe der Erträge (Summe der Nummern 1 bis 9)</b>	<b>153,60</b>	<b>100</b>	<b>100</b>	<b>100</b>	<b>100</b>	<b>100</b>
11.	-	Personalaufwendungen 50130000 Aufwendungen für ehrenamtlich Tätige /Stadtverordnete 50190000 Aufwendungen für berufene Bürger	41.050,00 35.360,00 5.690,00	52.000 46.500 5.500	52.500 46.500 6.000	52.000 46.500 5.500	52.000 46.500 5.500	52.000 46.500 5.500
14.	-	Abschreibungen 53851000 Abschreibungen auf Betriebsvorrichtungen der Betriebs- und Geschäftsausstattung	0,00 0,00	1.900 1.900	1.500 1.500	500 500	500 500	500 500
18.	-	Sonstige Aufwendungen 56120000 Aufwand für Aus- und Fortbildung der Stadtvertreter 56131000 Fahrkostenerstattungen 56210000 Miete 56392020 Kinder- und Jugendbeteiligung 56930000 Repräsentationen	35.498,71 945,00 0,00 0,00 163,84 34.389,87	32.200 500 100 100 1.500 30.000	20.300 100 100 100 5.000 15.000	20.300 100 100 100 5.000 15.000	20.300 100 100 100 5.000 15.000	20.300 100 100 100 5.000 15.000
19.	=	<b>Summe der Aufwendungen (Summe der Nummern 11 bis 18)</b>	<b>76.548,71</b>	<b>86.100</b>	<b>74.300</b>	<b>72.800</b>	<b>72.800</b>	<b>72.800</b>
20.	=	<b>Jahresergebnis des Teilhaushaltes vor Verrechnung der internen Leistungsbeziehungen und vor Veränderung der Rücklagen (Saldo der Nummern 10 und 19)</b>	<b>-76.395,11</b>	<b>-86.000</b>	<b>-74.200</b>	<b>-72.700</b>	<b>-72.700</b>	<b>-72.700</b>
23.	=	<b>Jahresergebnis des Teilhaushaltes nach Verrechnung der internen Leistungsbeziehungen und vor Veränderung der Rücklagen (Nummer 20 zuzüglich Nummer 21 abzüglich Nummer 22)</b>	<b>-76.395,11</b>	<b>-86.000</b>	<b>-74.200</b>	<b>-72.700</b>	<b>-72.700</b>	<b>-72.700</b>



# Teilergebnishaushalt 2026

Gemeinde: 01 Reuterstadt Stavenhagen

Seite : 4  
Datum: 09.04.2026  
Uhrzeit: 10:04:43

Teilhaushalt 1 Innere Verwaltung  
Produkt 11106 Gleichstellungsbeauftragte

Nr.	Ertrags- und Aufwandsarten (gemäß § 4 Absatz 10 GemHVO-Doppik)		Ergebnisse des Haushaltsvorjahres	Ansätze des Haushaltsvorjahres einschl. Nachträge	Ansatz des Haushaltsjahres	Planungsdaten des Haushaltsfolgejahres	Planungsdaten des zweiten Haushaltsfolgejahres	Planungsdaten des dritten Haushaltsfolgejahres
			2024	2025	2026	2027	2028	2029
			in €	in €	in €	in €	in €	in €
			1	2	3	4	5	6
2.	+	Zuwendungen, allgemeine Umlagen und sonstige Transfererträge	0,00	0	0	0	0	0
10.	=	<b>Summe der Erträge (Summe der Nummern 1 bis 9)</b>	<b>0,00</b>	<b>0</b>	<b>0</b>	<b>0</b>	<b>0</b>	<b>0</b>
18.	-	Sonstige Aufwendungen	233,60	600	800	800	800	800
		56120000 Aufwand für Aus- und Fortbildung	0,00	100	100	100	100	100
		56131000 Reisekosten	0,00	100	100	100	100	100
		56390000 Informationsmaterial	0,00	0	100	100	100	100
		56392000 Veranstaltungen	233,60	400	500	500	500	500
19.	=	<b>Summe der Aufwendungen (Summe der Nummern 11 bis 18)</b>	<b>233,60</b>	<b>600</b>	<b>800</b>	<b>800</b>	<b>800</b>	<b>800</b>
20.	=	<b>Jahresergebnis des Teilhaushaltes vor Verrechnung der internen Leistungsbeziehungen und vor Veränderung der Rücklagen (Saldo der Nummern 10 und 19)</b>	<b>-233,60</b>	<b>-600</b>	<b>-800</b>	<b>-800</b>	<b>-800</b>	<b>-800</b>
23.	=	<b>Jahresergebnis des Teilhaushaltes nach Verrechnung der internen Leistungsbeziehungen und vor Veränderung der Rücklagen (Nummer 20 zuzüglich Nummer 21 abzüglich Nummer 22)</b>	<b>-233,60</b>	<b>-600</b>	<b>-800</b>	<b>-800</b>	<b>-800</b>	<b>-800</b>



# Teilergebnishaushalt 2026

Gemeinde: 01 Reuterstadt Stavenhagen

Seite : 5

Datum: 09.04.2026

Uhrzeit: 10:04:43

Teilhaushalt  
Produkt

1 Innere Verwaltung  
11107 Personalvertretung

Nr.	Ertrags- und Aufwandsarten (gemäß § 4 Absatz 10 GemHVO-Doppik)		Ergebnisse des Haushaltsvorjahres	Ansätze des Haushaltsvorjahres einschl. Nachträge	Ansatz des Haushaltsjahres	Planungsdaten des Haushaltsfolgejahres	Planungsdaten des zweiten Haushaltsfolgejahres	Planungsdaten des dritten Haushaltsfolgejahres
			2024	2025	2026	2027	2028	2029
			in €	in €	in €	in €	in €	in €
			1	2	3	4	5	6
18.	-	Sonstige Aufwendungen 56120000 Aufwand für Aus- und Fortbildung 56131000 Reisekosten 56390000 Geschäftsaufwendungen	942,06 0,00 0,00 942,06	2.400 1.000 200 1.200	1.500 200 100 1.200	1.500 200 100 1.200	1.500 200 100 1.200	
19.	=	Summe der Aufwendungen (Summe der Nummern 11 bis 18)	942,06	2.400	1.500	1.500	1.500	
20.	=	Jahresergebnis des Teilhaushaltes vor Verrechnung der internen Leistungsbeziehungen und vor Veränderung der Rücklagen (Saldo der Nummern 10 und 19)	-942,06	-2.400	-1.500	-1.500	-1.500	
23.	=	Jahresergebnis des Teilhaushaltes nach Verrechnung der internen Leistungsbeziehungen und vor Veränderung der Rücklagen (Nummer 20 zuzüglich Nummer 21 abzüglich Nummer 22)	-942,06	-2.400	-1.500	-1.500	-1.500	



# Teilergebnishaushalt 2026

Gemeinde: 01 Reuterstadt Stavenhagen

Seite : 6  
Datum: 09.04.2026  
Uhrzeit: 10:04:43

Teilhaushalt 1 Innere Verwaltung  
Produkt 11199 Bürgermeister

Nr.	Ertrags- und Aufwandsarten (gemäß § 4 Absatz 10 GemHVO-Doppik)		Ergebnisse des Haushaltsvorjahres	Ansätze des Haushaltsvorjahres einschl. Nachträge	Ansatz des Haushaltsjahres	Planungsdaten des Haushaltsfolgejahres	Planungsdaten des zweiten Haushaltsfolgejahres	Planungsdaten des dritten Haushaltsfolgejahres
			2024	2025	2026	2027	2028	2029
			in €	in €	in €	in €	in €	in €
			1	2	3	4	5	6
11.	-	Personalaufwendungen <i>50211000 Besoldung</i>	85.873,97 <i>85.873,97</i>	109.000 <i>109.000</i>	109.000 <i>109.000</i>	111.300 <i>111.300</i>	112.400 <i>112.400</i>	113.600 <i>113.600</i>
18.	-	Sonstige Aufwendungen <i>56920000 Verfügungsmittel</i>	2.331,14 <i>2.331,14</i>	5.000 <i>5.000</i>	3.000 <i>3.000</i>	3.000 <i>3.000</i>	3.000 <i>3.000</i>	3.000 <i>3.000</i>
19.	=	<b>Summe der Aufwendungen (Summe der Nummern 11 bis 18)</b>	<b>88.205,11</b>	<b>114.000</b>	<b>112.000</b>	<b>114.300</b>	<b>115.400</b>	<b>116.600</b>
20.	=	<b>Jahresergebnis des Teilhaushaltes vor Verrechnung der internen Leistungsbeziehungen und vor Veränderung der Rücklagen (Saldo der Nummern 10 und 19)</b>	<b>-88.205,11</b>	<b>-114.000</b>	<b>-112.000</b>	<b>-114.300</b>	<b>-115.400</b>	<b>-116.600</b>
23.	=	<b>Jahresergebnis des Teilhaushaltes nach Verrechnung der internen Leistungsbeziehungen und vor Veränderung der Rücklagen (Nummer 20 zuzüglich Nummer 21 abzüglich Nummer 22)</b>	<b>-88.205,11</b>	<b>-114.000</b>	<b>-112.000</b>	<b>-114.300</b>	<b>-115.400</b>	<b>-116.600</b>



# Teilergebnishaushalt 2026

Gemeinde: 01 Reuterstadt Stavenhagen

Seite : 7  
Datum: 09.04.2026  
Uhrzeit: 10:04:43

Teilhaushalt  
Produkt

1 Innere Verwaltung  
11299 Personal

Nr.	Ertrags- und Aufwandsarten (gemäß § 4 Absatz 10 GemHVO-Doppik)		Ergebnisse des Haushaltsvorjahres	Ansätze des Haushaltsvorjahres einschl. Nachträge	Ansatz des Haushaltsjahres	Planungsdaten des Haushaltsfolgejahres	Planungsdaten des zweiten Haushaltsfolgejahres	Planungsdaten des dritten Haushaltsfolgejahres
			2024	2025	2026	2027	2028	2029
			in €	in €	in €	in €	in €	in €
			1	2	3	4	5	6
6.	+	Kostenerstattungen und Kostenumlagen 44249000 Kostenerstattungen und Kostenumlagen vom sonstigen öffentlichen Bereich	1.035,92 1.035,92	0 0	0 0	0 0	0 0	0 0
9	+	Sonstige Erträge 46290000 Erstattung Personalkosten 46614000 Erträge aus der Auflösung von Rückstellungen 46622000 Erträge aus Zuschreibungen bei Finanzanlagen und Beteiligungen	3.492,18 3.492,18 0,00 0,00	60.800 0 60.800 0	74.500 0 63.000 11.500	74.500 0 63.000 11.500	74.500 0 63.000 11.500	74.500 0 63.000 11.500
10.	=	<b>Summe der Erträge (Summe der Nummern 1 bis 9)</b>	<b>4.528,10</b>	<b>60.800</b>	<b>74.500</b>	<b>74.500</b>	<b>74.500</b>	<b>74.500</b>
11.	-	Personalaufwendungen 50221000 Vergütungen für Arbeitnehmer 50222000 Leistungszulagen Arbeitnehmer 50293000 sonstige Aufwendungen (Abfindungen) 50310000 Beiträge zu Versorgungskassen Beamte 50320000 Beiträge zur Versorgungskasse Arbeitnehmer 50321000 Beiträge Unfallkasse 50420000 Beiträge zur gesetzlichen Sozialversicherung für Arbeitnehmer 50510000 Beamte- Beihilfen, Unterstützungsleistungen und dgl. 50619000 Unfallfürsorge 50626000 Zuwendungen an Mitarbeiter 50699000 Ärztliche Untersuchungen 50711000 Zuführungen zu Pensionsrückstellungen für Beamte 50712000 Zuführungen zu Beihilferückstellungen für Beamte 50722000 Zuführungen zu Beihilferückstellungen für Arbeitnehmer	627.764,58 199.782,72 0,00 0,00 260.684,99 8.211,85 34.671,29 43.776,73 76.440,00 0,00 0,00 4.197,00 0,00 0,00 0,00 0,00	972.200 119.900 65.100 8.000 293.000 4.600 38.500 26.400 75.800 100 2.000 6.400 270.400 60.800 1.200	769.000 115.700 65.100 2.000 248.500 4.400 40.900 25.500 86.300 100 2.000 6.800 144.100 26.400 1.200	776.000 119.200 67.300 100 248.500 4.500 43.100 26.200 86.300 100 2.000 7.000 144.100 26.400 1.200	780.800 122.800 67.300 100 248.500 4.700 43.100 27.000 86.300 100 2.000 7.200 144.100 26.400 1.200	785.400 126.500 67.300 100 248.500 4.800 43.100 27.800 86.300 100 2.000 7.200 144.100 26.400 1.200
12.	-	Versorgungsaufwendungen 51110000 Versorgungsaufwendungen für Versorgungsempfänger ( Beamte)	0,00 0,00	106.700 106.700	41.500 41.500	41.500 41.500	41.500 41.500	41.500 41.500
14.	-	Abschreibungen 53851000 Abschreibungen auf Betriebsvorrichtungen der Betriebs- und Geschäftsausstattung	0,00 0,00	0 0	200 200	200 200	200 200	200 200
18.	-	Sonstige Aufwendungen 56120000 Aufwand für Aus- und Fortbildung 56131000 Fahrkostenerstattungen 56150000 Aufwendungen für Dienst- und Schutzkleidung, persönliche Ausrüstungsgegenstände 56190000 Aufwendungen für Fachkraft für Arbeitssicherheit 56250000 Sachverständigen- und Gerichtskosten 56259000 Sonstige Sachverständigen-, Gerichts- und ähnliche Aufwendungen 56290000 Sonstige Aufwendungen für die Inanspruchnahme von Rechten und Diensten 56350000 Öffentliche Bekanntmachungen 56390000 Gebühren	51.962,04 30.065,79 9.305,93 3.464,59 6.150,60 0,00 0,00 0,00 2.027,13 948,00	120.300 35.000 20.000 1.800 6.500 2.000 42.000 6.600 2.500 3.900	84.400 35.000 20.000 5.500 6.500 2.000 2.000 7.500 2.000 3.900	77.500 35.000 20.000 2.000 6.500 2.000 100 7.500 500 3.900	77.500 35.000 20.000 2.000 6.500 2.000 100 7.500 500 3.900	77.500 35.000 20.000 2.000 6.500 2.000 100 7.500 500 3.900
19.	=	<b>Summe der Aufwendungen (Summe der Nummern 11 bis 18)</b>	<b>679.726,62</b>	<b>1.199.200</b>	<b>895.100</b>	<b>895.200</b>	<b>900.000</b>	<b>904.600</b>



# Teilergebnishaushalt 2026

Gemeinde: 01 Reuterstadt Stavenhagen

Seite : 8  
Datum: 09.04.2026  
Uhrzeit: 10:04:43

Teilhaushalt 1 Innere Verwaltung  
Produkt 11299 Personal

Nr.	Ertrags- und Aufwandsarten (gemäß § 4 Absatz 10 GemHVO-Doppik)		Ergebnisse des Haushaltsvorjahres	Ansätze des Haushaltsvorjahres einschl. Nachträge	Ansatz des Haushaltsjahres	Planungsdaten des Haushaltsfolgejahres	Planungsdaten des zweiten Haushaltsfolgejahres	Planungsdaten des dritten Haushaltsfolgejahres
			2024	2025	2026	2027	2028	2029
			in €	in €	in €	in €	in €	in €
			1	2	3	4	5	6
20.	=	Jahresergebnis des Teilhaushaltes vor Verrechnung der internen Leistungsbeziehungen und vor Veränderung der Rücklagen (Saldo der Nummern 10 und 19)	-675.198,52	-1.138.400	-820.600	-820.700	-825.500	-830.100
23.	=	Jahresergebnis des Teilhaushaltes nach Verrechnung der internen Leistungsbeziehungen und vor Veränderung der Rücklagen (Nummer 20 zuzüglich Nummer 21 abzüglich Nummer 22)	-675.198,52	-1.138.400	-820.600	-820.700	-825.500	-830.100



# Teilergebnishaushalt 2026

Gemeinde: 01 Reuterstadt Stavenhagen

Seite : 9  
Datum: 09.04.2026  
Uhrzeit: 10:04:43

Teilhaushalt 1 Innere Verwaltung  
Produkt 11401 Schloß / Bürger- und Verwaltungszentrum

Nr.	Ertrags- und Aufwandsarten (gemäß § 4 Absatz 10 GemHVO-Doppik)		Ergebnisse des Haushaltsvorjahres	Ansätze des Haushaltsvorjahres einschl. Nachträge	Ansatz des Haushaltsjahres	Planungsdaten des Haushaltsfolgejahres	Planungsdaten des zweiten Haushaltsfolgejahres	Planungsdaten des dritten Haushaltsfolgejahres
			2024	2025	2026	2027	2028	2029
			in €	in €	in €	in €	in €	in €
			1	2	3	4	5	6
2.	+	Zuwendungen, allgemeine Umlagen und sonstige Transfererträge 41510000 Erträge aus der Auflösung von Sonderposten aus Zuwendungen	0,00 0,00	61.500 61.500	69.500 69.500	69.500 69.500	69.500 69.500	69.500 69.500
5.	+	Privatrechtliche Leistungsentgelte 44110000 Mieten und Pachten, Erbbauzinsen 44190011 Erstattung Heizungskosten/Wärme 44190012 Erstattung Wasser/Abwasser	12.946,41 250,50 12.630,08 65,83	5.900 0 5.800 100	200 0 100 100	200 0 100 100	200 0 100 100	200 0 100 100
9	+	Sonstige Erträge 46291000 Erstattung Stromkosten 46292000 Erstattung Heizungskosten	1.280,29 1.280,29 0,00	200 100 100	200 100 100	200 100 100	200 100 100	200 100 100
10.	=	<b>Summe der Erträge (Summe der Nummern 1 bis 9)</b>	<b>14.226,70</b>	<b>67.600</b>	<b>69.900</b>	<b>69.900</b>	<b>69.900</b>	<b>69.900</b>
13.	-	Aufwendungen für Sach- und Dienstleistungen 52240000 Aufwendungen für Heizung 52260000 Aufwendungen für Strom 52270000 Aufwendungen für Wasser 52290000 Reinigung 52310000 Unterhaltung der Grundstücke/Gebäude 52320000 Bewirtschaftung der Grundstücke, Außenanlagen, Gebäude und Gebäudeeinrichtungen 52320110 Bewachung 52370000 Unterhaltung der Betriebs- und Geschäftsausstattung	148.086,48 63.224,70 14.329,74 4.201,65 33.364,03 2.609,11 9.066,94 9.487,58 11.802,73	193.000 73.000 16.000 4.500 38.000 32.000 11.000 11.500 7.000	196.000 68.000 22.000 4.500 38.000 30.000 15.000 11.500 7.000	174.500 68.000 22.000 4.500 38.000 18.000 5.500 11.500 7.000	174.500 68.000 22.000 4.500 38.000 18.000 5.500 11.500 7.000	174.500 68.000 22.000 4.500 38.000 18.000 5.500 11.500 7.000
14.	-	Abschreibungen 53400000 Abschreibungen auf bebaute Grundstücke und grundstücksgleiche Rechte 53830000 Abschreibungen auf Betriebsvorrichtungen 53851000 Abschreibungen auf Betriebsvorrichtungen der Betriebs- und Geschäftsausstattung	0,00 0,00 0,00 0,00	80.300 75.300 4.500 500	86.000 75.400 4.000 6.600	86.000 75.400 4.000 6.600	86.000 75.400 4.000 6.600	86.000 75.400 4.000 6.600
18.	-	Sonstige Aufwendungen 56410000 Versicherungsbeiträge	4.060,73 4.060,73	4.400 4.400	4.400 4.400	4.400 4.400	4.400 4.400	4.400 4.400
19.	=	<b>Summe der Aufwendungen (Summe der Nummern 11 bis 18)</b>	<b>152.147,21</b>	<b>277.700</b>	<b>286.400</b>	<b>264.900</b>	<b>264.900</b>	<b>264.900</b>
20.	=	<b>Jahresergebnis des Teilhaushaltes vor Verrechnung der internen Leistungsbeziehungen und vor Veränderung der Rücklagen (Saldo der Nummern 10 und 19)</b>	<b>-137.920,51</b>	<b>-210.100</b>	<b>-216.500</b>	<b>-195.000</b>	<b>-195.000</b>	<b>-195.000</b>
23.	=	<b>Jahresergebnis des Teilhaushaltes nach Verrechnung der internen Leistungsbeziehungen und vor Veränderung der Rücklagen (Nummer 20 zuzüglich Nummer 21 abzüglich Nummer 22)</b>	<b>-137.920,51</b>	<b>-210.100</b>	<b>-216.500</b>	<b>-195.000</b>	<b>-195.000</b>	<b>-195.000</b>



# Teilergebnishaushalt 2026

Gemeinde: 01 Reuterstadt Stavenhagen

Seite : 10  
Datum: 09.04.2026  
Uhrzeit: 10:04:43

Teilhaushalt 1 Innere Verwaltung  
Produkt 11499 Technikunterstützte Informationsverarbeitung

Nr.	Ertrags- und Aufwandsarten (gemäß § 4 Absatz 10 GemHVO-Doppik)		Ergebnisse des Haushaltsvorjahres	Ansätze des Haushaltsvorjahres einschl. Nachträge	Ansatz des Haushaltsjahres	Planungsdaten des Haushaltsfolgejahres	Planungsdaten des zweiten Haushaltsfolgejahres	Planungsdaten des dritten Haushaltsfolgejahres
			2024	2025	2026	2027	2028	2029
			in €	in €	in €	in €	in €	in €
			1	2	3	4	5	6
2.	+	Zuwendungen, allgemeine Umlagen und sonstige Transfererträge 41510000 Erträge aus der Auflösung von Sonderposten aus Zuwendungen	0,00 0,00	3.500 3.500	100 100	100 100	100 100	100 100
10.	=	<b>Summe der Erträge (Summe der Nummern 1 bis 9)</b>	<b>0,00</b>	<b>3.500</b>	<b>100</b>	<b>100</b>	<b>100</b>	<b>100</b>
13.	-	Aufwendungen für Sach- und Dienstleistungen 52380000 Unterhaltung der geringwertigen Geräte, Ausrüstungs- und sonstige Gebrauchsgegenstände 52920000 Sonstige Aufwendungen für Dienstleistungen	3.410,70 3.410,70 0,00	12.500 5.000 7.500	28.000 5.000 23.000	28.000 5.000 23.000	28.000 5.000 23.000	28.000 5.000 23.000
14.	-	Abschreibungen 53210000 Abschreibungen auf gewerbliche Schutzrechte und ähnliche Rechte und Werte sowie Lizenzen an solchen Rechten und Werten 53851000 Abschreibungen auf Betriebsvorrichtungen der Betriebs- und Geschäftsausstattung	0,00 0,00 0,00	10.600 6.500 4.100	29.000 19.800 9.200	21.800 15.200 6.600	12.000 8.500 3.500	900 600 300
18.	-	Sonstige Aufwendungen 56120000 Aufwendungen für Aus- und Fortbildung, Umschulung 56220000 Leasing 56240000 Kosten für Internet-Präsentation 56241000 Datenverarbeitung 56410000 Versicherungsbeiträge	176.437,93 0,00 49.689,56 4.136,91 119.438,93 3.172,53	174.000 2.000 50.000 6.500 100.000 15.500	186.000 2.000 50.000 4.500 126.000 3.500	198.000 2.000 50.000 4.500 126.000 15.500	198.000 2.000 50.000 4.500 126.000 15.500	198.000 2.000 50.000 4.500 126.000 15.500
19.	=	<b>Summe der Aufwendungen (Summe der Nummern 11 bis 18)</b>	<b>179.848,63</b>	<b>197.100</b>	<b>243.000</b>	<b>247.800</b>	<b>238.000</b>	<b>226.900</b>
20.	=	<b>Jahresergebnis des Teilhaushaltes vor Verrechnung der internen Leistungsbeziehungen und vor Veränderung der Rücklagen (Saldo der Nummern 10 und 19)</b>	<b>-179.848,63</b>	<b>-193.600</b>	<b>-242.900</b>	<b>-247.700</b>	<b>-237.900</b>	<b>-226.800</b>
23.	=	<b>Jahresergebnis des Teilhaushaltes nach Verrechnung der internen Leistungsbeziehungen und vor Veränderung der Rücklagen (Nummer 20 zuzüglich Nummer 21 abzüglich Nummer 22)</b>	<b>-179.848,63</b>	<b>-193.600</b>	<b>-242.900</b>	<b>-247.700</b>	<b>-237.900</b>	<b>-226.800</b>



# Teilergebnishaushalt 2026

Gemeinde: 01 Reuterstadt Stavenhagen

Seite : 11  
Datum: 09.04.2026  
Uhrzeit: 10:04:43

Teilhaushalt 1 Innere Verwaltung  
Produkt 12100 Wahlen

Nr.	Ertrags- und Aufwandsarten (gemäß § 4 Absatz 10 GemHVO-Doppik)		Ergebnisse des Haushaltsvorjahres	Ansätze des Haushaltsvorjahres einschl. Nachträge	Ansatz des Haushaltsjahres	Planungsdaten des Haushaltsfolgejahres	Planungsdaten des zweiten Haushaltsfolgejahres	Planungsdaten des dritten Haushaltsfolgejahres
			2024	2025	2026	2027	2028	2029
			in €	in €	in €	in €	in €	in €
			1	2	3	4	5	6
6.	+	Kostenerstattungen und Kostenumlagen 44242000 <i>Kostenerstattungen und Kostenumlagen vom Land</i> 44243000 <i>Kostenerstattungen und Kostenumlagen vom Amt</i> 44243010 <i>Kostenerstattung Landkreis Mecklenburgische Seenplatte</i>	13.616,88 0,00 6.393,99 7.222,89	6.200 100 6.000 100	300 100 100 100	0 0 0 0	0 0 0 0	0 0 0 0
10.	=	<b>Summe der Erträge (Summe der Nummern 1 bis 9)</b>	<b>13.616,88</b>	<b>6.200</b>	<b>300</b>	<b>0</b>	<b>0</b>	<b>0</b>
18.	-	Sonstige Aufwendungen 56241000 <i>Laufende Lizenzaufwendungen</i> 56390000 <i>Geschäftsaufwendungen</i>	19.252,75 3.887,26 15.365,49	24.000 4.000 20.000	11.000 4.000 7.000	11.000 4.000 7.000	11.000 4.000 7.000	4.100 4.000 100
19.	=	<b>Summe der Aufwendungen (Summe der Nummern 11 bis 18)</b>	<b>19.252,75</b>	<b>24.000</b>	<b>11.000</b>	<b>11.000</b>	<b>11.000</b>	<b>4.100</b>
20.	=	<b>Jahresergebnis des Teilhaushaltes vor Verrechnung der internen Leistungsbeziehungen und vor Veränderung der Rücklagen (Saldo der Nummern 10 und 19)</b>	<b>-5.635,87</b>	<b>-17.800</b>	<b>-10.700</b>	<b>-11.000</b>	<b>-11.000</b>	<b>-4.100</b>
23.	=	<b>Jahresergebnis des Teilhaushaltes nach Verrechnung der internen Leistungsbeziehungen und vor Veränderung der Rücklagen (Nummer 20 zuzüglich Nummer 21 abzüglich Nummer 22)</b>	<b>-5.635,87</b>	<b>-17.800</b>	<b>-10.700</b>	<b>-11.000</b>	<b>-11.000</b>	<b>-4.100</b>



# Teilergebnishaushalt 2026

Gemeinde: 01 Reuterstadt Stavenhagen

Seite : 12  
Datum: 09.04.2026  
Uhrzeit: 10:04:43

Teilhaushalt 1 Innere Verwaltung  
Produkt 12299 Standesamt

Nr.	Ertrags- und Aufwandsarten (gemäß § 4 Absatz 10 GemHVO-Doppik)		Ergebnisse des Haushaltsvorjahres	Ansätze des Haushaltsvorjahres einschl. Nachträge	Ansatz des Haushaltsjahres	Planungsdaten des Haushaltsfolgejahres	Planungsdaten des zweiten Haushaltsfolgejahres	Planungsdaten des dritten Haushaltsfolgejahres
			2024	2025	2026	2027	2028	2029
			in €	in €	in €	in €	in €	in €
			1	2	3	4	5	6
4.	+	Öffentlich-rechtliche Leistungsentgelte 43190000 Gebühren	13.425,15 13.425,15	14.000 14.000	14.000 14.000	14.000 14.000	14.000 14.000	14.000 14.000
5.	+	Privatrechtliche Leistungsentgelte 44190000 Verkauf Stammbücher 44191110 Erstattung Porto u.ä.	1.181,98 963,00 218,98	1.100 1.000 100	1.100 1.000 100	1.100 1.000 100	1.100 1.000 100	1.100 1.000 100
6.	+	Kostenerstattungen und Kostenumlagen 44243000 Kostenumlagen von Gemeinden	42.903,49 42.903,49	43.000 43.000	45.000 45.000	45.000 45.000	45.000 45.000	45.000 45.000
10.	=	<b>Summe der Erträge (Summe der Nummern 1 bis 9)</b>	<b>57.510,62</b>	<b>58.100</b>	<b>60.100</b>	<b>60.100</b>	<b>60.100</b>	<b>60.100</b>
11.	-	Personalaufwendungen 50211000 Besoldung Beamter 50221000 Vergütungen für Arbeitnehmer 50320000 Beiträge zu Versorgungskassen für Arbeitnehmer 50420000 Beiträge zur gesetzlichen Sozialversicherung für Arbeitnehmer	47.286,31 47.286,31 0,00 0,00 0,00	59.200 59.200 0 0 0	86.100 0 68.400 2.600 15.100	88.700 0 70.500 2.700 15.500	91.400 0 72.600 2.800 16.000	94.200 0 74.800 2.900 16.500
14.	-	Abschreibungen 53820000 Abschreibungen auf Maschinen und technische Anlagen 53851000 Abschreibungen auf Betriebsvorrichtungen der Betriebs- und Geschäftsausstattung 53942515 Abschreibungen auf Gebührenforderungen gegen den privaten Bereich	37,50 0,00 0,00 37,50	1.000 800 100 100	1.000 800 100 100	1.000 800 100 100	1.000 800 100 100	1.000 800 100 100
18.	-	Sonstige Aufwendungen 56241000 Laufende Lizenzaufwendungen 56390000 Aufwand für Stammbücher 56392100 sonstige Geschäftsaufwendungen 56420000 Beiträge Standesbeamtenverband	1.123,21 0,00 1.044,34 8,87 70,00	4.200 0 1.000 3.000 200	3.500 800 1.000 1.500 200	2.500 800 1.000 500 200	2.500 800 1.000 500 200	2.500 800 1.000 500 200
19.	=	<b>Summe der Aufwendungen (Summe der Nummern 11 bis 18)</b>	<b>48.447,02</b>	<b>64.400</b>	<b>90.600</b>	<b>92.200</b>	<b>94.900</b>	<b>97.700</b>
20.	=	<b>Jahresergebnis des Teilhaushaltes vor Verrechnung der internen Leistungsbeziehungen und vor Veränderung der Rücklagen (Saldo der Nummern 10 und 19)</b>	<b>9.063,60</b>	<b>-6.300</b>	<b>-30.500</b>	<b>-32.100</b>	<b>-34.800</b>	<b>-37.600</b>
23.	=	<b>Jahresergebnis des Teilhaushaltes nach Verrechnung der internen Leistungsbeziehungen und vor Veränderung der Rücklagen (Nummer 20 zuzüglich Nummer 21 abzüglich Nummer 22)</b>	<b>9.063,60</b>	<b>-6.300</b>	<b>-30.500</b>	<b>-32.100</b>	<b>-34.800</b>	<b>-37.600</b>



# Teilergebnishaushalt 2026

Gemeinde: 01 Reuterstadt Stavenhagen

Seite : 13

Datum: 09.04.2026

Uhrzeit: 10:04:43

Teilhaushalt  
Produkt

1 Innere Verwaltung  
51102 Mitwirkung bei der Regionalplanung- Medizinische Versorgung

Nr.	Ertrags- und Aufwandsarten (gemäß § 4 Absatz 10 GemHVO-Doppik)		Ergebnisse des Haushaltsvorjahres	Ansätze des Haushaltsvorjahres einschl. Nachträge	Ansatz des Haushaltsjahres	Planungsdaten des Haushaltsfolgejahres	Planungsdaten des zweiten Haushaltsfolgejahres	Planungsdaten des dritten Haushaltsfolgejahres
			2024	2025	2026	2027	2028	2029
			in €	in €	in €	in €	in €	in €
			1	2	3	4	5	6
2.	+	Zuwendungen, allgemeine Umlagen und sonstige Transfererträge <i>41442000 Zuweisungen und Zuschüsse für laufende Zwecke vom Land</i>	0,00 <i>0,00</i>	5.000 <i>5.000</i>	0 <i>0</i>	0 <i>0</i>	0 <i>0</i>	0 <i>0</i>
10.	=	<b>Summe der Erträge (Summe der Nummern 1 bis 9)</b>	<b>0,00</b>	<b>5.000</b>	<b>0</b>	<b>0</b>	<b>0</b>	<b>0</b>
15.	-	Zuwendungen, Umlagen und sonstige Transferaufwendungen <i>54144000 Zuweisungen und Zuschüsse für laufende Zwecke an Zweckverbände</i> <i>54190000 Zuweisungen und Zuschüsse für laufende Zwecke an Sonstige</i>	0,00 <i>0,00</i> <i>0,00</i>	10.000 <i>10.000</i> <i>0</i>	5.000 <i>0</i> <i>5.000</i>	5.000 <i>0</i> <i>5.000</i>	0 <i>0</i> <i>0</i>	0 <i>0</i> <i>0</i>
19.	=	<b>Summe der Aufwendungen (Summe der Nummern 11 bis 18)</b>	<b>0,00</b>	<b>10.000</b>	<b>5.000</b>	<b>5.000</b>	<b>0</b>	<b>0</b>
20.	=	<b>Jahresergebnis des Teilhaushaltes vor Verrechnung der internen Leistungsbeziehungen und vor Veränderung der Rücklagen (Saldo der Nummern 10 und 19)</b>	<b>0,00</b>	<b>-5.000</b>	<b>-5.000</b>	<b>-5.000</b>	<b>0</b>	<b>0</b>
23.	=	<b>Jahresergebnis des Teilhaushaltes nach Verrechnung der internen Leistungsbeziehungen und vor Veränderung der Rücklagen (Nummer 20 zuzüglich Nummer 21 abzüglich Nummer 22)</b>	<b>0,00</b>	<b>-5.000</b>	<b>-5.000</b>	<b>-5.000</b>	<b>0</b>	<b>0</b>



# Teilergebnishaushalt 2026

Seite : 14  
 Datum: 09.04.2026  
 Uhrzeit: 10:04:43

Gemeinde: 01 Reuterstadt Stavenhagen

Teilhaushalt 2 Schule, Jugend, Sport, Kultur und Soziales  
 Produkt 21101 Fritz-Reuter-Grundschule

Nr.	Ertrags- und Aufwandsarten (gemäß § 4 Absatz 10 GemHVO-Doppik)		Ergebnisse des Haushaltsvorjahres	Ansätze des Haushaltsvorjahres einschl. Nachträge	Ansatz des Haushaltsjahres	Planungsdaten des Haushaltsfolgejahres	Planungsdaten des zweiten Haushaltsfolgejahres	Planungsdaten des dritten Haushaltsfolgejahres
			2024	2025	2026	2027	2028	2029
			in €	in €	in €	in €	in €	in €
			1	2	3	4	5	6
2.	+	Zuwendungen, allgemeine Umlagen und sonstige Transfererträge	12.750,85	200	400	400	400	400
		41441000 Zuweisungen und Zuschüsse für laufende Zwecke vom Bund	11.478,40	0	0	0	0	0
		41442000 Zuweisungen und Zuschüsse für laufende Zwecke vom Land	1.272,45	0	0	0	0	0
		41450000 Spenden	0,00	100	100	100	100	100
		41510000 Erträge aus der Auflösung von Sonderposten aus Zuwendungen	0,00	100	300	300	300	300
4.	+	Öffentlich-rechtliche Leistungsentgelte	0,00	100	100	100	100	100
		43190000 Gebühren für Beglaubigungen und Kopien	0,00	100	100	100	100	100
5.	+	Privatrechtliche Leistungsentgelte	3.478,57	200	300	300	300	300
		44110000 Mieten für Raumnutzung	0,00	100	100	100	100	100
		44190000 Schadensersatzleistungen	10,00	100	100	100	100	100
		44190011 Erstattung Heizungskosten/Wärme	3.468,57	0	100	100	100	100
6.	+	Kostenerstattungen und Kostenumlagen	7.641,08	6.400	7.000	7.000	7.000	7.000
		44259000 Kostenerstattungen vom sonstigen privaten Bereich	6.320,08	6.400	7.000	7.000	7.000	7.000
		44290100 Kostenerstattung für Transport	1.321,00	0	0	0	0	0
9	+	Sonstige Erträge	1.726,04	400	0	0	0	0
		46270000 Versicherungserstattungen	1.051,57	400	0	0	0	0
		46291000 Erstattung Stromkosten	643,79	0	0	0	0	0
		46623545 Zuschreibungen bei Forderungen aus Transferleistungen gegen den privaten Bereich	30,68	0	0	0	0	0
10.	=	<b>Summe der Erträge (Summe der Nummern 1 bis 9)</b>	<b>25.596,54</b>	<b>7.300</b>	<b>7.800</b>	<b>7.800</b>	<b>7.800</b>	<b>7.800</b>
11.	-	Personalaufwendungen	131.833,60	163.500	111.600	115.000	118.400	122.000
		50221000 Dienstbezüge Arbeitnehmer	103.084,67	130.000	88.700	91.400	94.100	97.000
		50320000 Beiträge zu Versorgungskassen für Arbeitnehmer	4.365,97	4.900	3.400	3.500	3.600	3.700
		50420000 Beiträge zur gesetzlichen SV Arbeitnehmer	24.382,96	28.600	19.500	20.100	20.700	21.300
13.	-	Aufwendungen für Sach- und Dienstleistungen	230.892,67	365.200	332.800	280.800	280.800	280.800
		52240000 Aufwendungen für Heizung	81.319,78	93.000	82.000	82.000	82.000	82.000
		52260000 Aufwendungen für Strom	6.375,64	8.600	13.000	13.000	13.000	13.000
		52270000 Aufwendungen für Wasser	7.135,03	8.200	8.000	8.000	8.000	8.000
		52290000 Reinigung	65.701,80	80.000	80.000	80.000	80.000	80.000
		52310000 Unterhaltung der Grundstücke / Gebäude	36.668,32	100.000	70.000	25.000	25.000	25.000
		52320110 Bewachung	599,00	800	800	800	800	800
		52324000 Bewirtschaftung der Betriebsvorrichtungen, die im Gebäude eingebaut sind	7.076,51	25.000	23.000	23.000	23.000	23.000
		52370000 Unterhaltung der Betriebs- und Geschäftsausstattung	3.956,66	18.000	20.000	18.000	18.000	18.000
		52380000 Unterhaltung der geringwertigen Geräte, Ausrüstungs- und sonstige Gebrauchsgegenstände	2.380,66	6.000	5.000	5.000	5.000	5.000
		52450000 Lehrmittel (Schulbücher, Werkstoffe, u.ä.)	2.603,63	4.000	4.000	4.000	4.000	4.000
		52451000 Informatik	180,00	1.500	1.500	1.500	1.500	1.500
		52460000 Lernmittel (Schulbücher, Werkstoffe, u.ä.) aus Grenzbetrag	8.744,10	9.500	9.500	9.500	9.500	9.500
		52461000 Lernmittel (Schulbücher, Werkstoffe u.ä.) Schule	7.713,72	10.000	15.000	10.000	10.000	10.000
		52462000 Neigungsfächer	437,82	600	1.000	1.000	1.000	1.000
14.	-	Abschreibungen	30,68	106.700	125.800	123.700	122.600	103.900



# Teilergebnishaushalt 2026

Gemeinde: 01 Reuterstadt Stavenhagen

Seite : 15  
Datum: 09.04.2026  
Uhrzeit: 10:04:43

Teilhaushalt 2 Schule, Jugend, Sport, Kultur und Soziales  
Produkt 21101 Fritz-Reuter-Grundschule

Nr.	Ertrags- und Aufwandsarten (gemäß § 4 Absatz 10 GemHVO-Doppik)	Ergebnisse des Haushaltsvorjahres	Ansätze des Haushaltsvorjahres einschl. Nachträge	Ansatz des Haushaltsjahres	Planungsdaten des Haushaltsfolgejahres	Planungsdaten des zweiten Haushaltsfolgejahres	Planungsdaten des dritten Haushaltsfolgejahres
		2024	2025	2026	2027	2028	2029
		in €	in €	in €	in €	in €	in €
		1	2	3	4	5	6
	53210000 Abschreibungen auf gewerbliche Schutzrechte und ähnliche Rechte und Werte sowie Lizenzen an solchen Rechten und Werten	0,00	0	300	300	300	200
	53400000 Abschreibungen auf bebaute Grundstücke und grundstücksgleiche Rechte	0,00	95.900	94.700	94.700	93.800	84.500
	53550000 Abschreibungen auf Wasserversorgungsanlagen	0,00	0	400	400	400	400
	53820000 Abschreibungen auf Maschinen und technische Anlagen	0,00	100	100	100	100	100
	53830000 Abschreibungen auf Betriebsvorrichtungen	0,00	400	400	400	400	400
	53851000 Abschreibungen auf Betriebs- und Geschäftsausstattung	0,00	10.200	29.800	27.700	27.500	18.200
	53942545 Abschreibungen auf Forderungen aus Transferleistungen gegen den privaten Bereich	30,68	100	100	100	100	100
15.	- Zuwendungen, Umlagen und sonstige Transferaufwendungen	20.071,80	33.100	32.100	33.800	33.800	33.800
	54190000 Schüleraustausch	0,00	2.500	100	100	100	100
	54191410 Zuschuss für die Beschäftigung der Schulsozialarbeiterin an die AWO e. V.	20.071,80	30.600	32.000	33.700	33.700	33.700
18.	- Sonstige Aufwendungen	40.087,65	36.200	45.200	44.700	44.700	44.700
	56150000 Aufwendungen für Dienst- und Schutzkleidung, persönliche Ausrüstungsgegenstände	232,19	0	200	200	200	200
	56210000 Miete Telefonanlage	1.463,96	1.500	1.500	1.500	1.500	1.500
	56220000 Leasing	7.347,93	8.000	3.000	3.000	3.000	3.000
	56310000 Geschäftsaufwendungen - Büromaterial	2.399,76	2.400	2.400	2.400	2.400	2.400
	56320000 Fachliteratur, Zeitschriften	0,00	400	400	400	400	400
	56340000 Geschäftsaufwendungen - Telefon, Datenübertragungskosten	1.816,26	3.000	3.000	3.000	3.000	3.000
	56360000 Öffentlichkeitsarbeit	0,00	8.000	4.000	4.000	4.000	4.000
	56380000 Transportkosten	0,00	100	200	200	200	200
	56390000 Unterhaltung der Wäsche	8,67	100	100	100	100	100
	56392000 Veranstaltungen	4.074,39	7.000	4.000	3.500	3.500	3.500
	56410000 Versicherungsbeiträge	5.864,49	5.700	6.400	6.400	6.400	6.400
	56414000 Unfallversicherungen	16.880,00	0	20.000	20.000	20.000	20.000
19.	= Summe der Aufwendungen (Summe der Nummern 11 bis 18)	422.916,40	704.700	647.500	598.000	600.300	585.200
20.	= Jahresergebnis des Teilhaushaltes vor Verrechnung der internen Leistungsbeziehungen und vor Veränderung der Rücklagen (Saldo der Nummern 10 und 19)	-397.319,86	-697.400	-639.700	-590.200	-592.500	-577.400
23.	= Jahresergebnis des Teilhaushaltes nach Verrechnung der internen Leistungsbeziehungen und vor Veränderung der Rücklagen (Nummer 20 zuzüglich Nummer 21 abzüglich Nummer 22)	-397.319,86	-697.400	-639.700	-590.200	-592.500	-577.400



# Teilergebnishaushalt 2026

Gemeinde: 01 Reuterstadt Stavenhagen

Seite : 16  
Datum: 09.04.2026  
Uhrzeit: 10:04:43

Teilhaushalt 2 Schule, Jugend, Sport, Kultur und Soziales  
Produkt 21102 Schulkostenbeiträge Grundschüler

Nr.	Ertrags- und Aufwandsarten (gemäß § 4 Absatz 10 GemHVO-Doppik)		Ergebnisse des Haushalts- vorjahres	Ansätze des Haushalts- vorjahres einschl. Nachträge	Ansatz des Haushalts- jahres	Planungs- daten des Haushalts- folgejahres	Planungs- daten des zweiten Haushalts- folgejahres	Planungs- daten des dritten Haushalts- folgejahres
			2024	2025	2026	2027	2028	2029
			in €	in €	in €	in €	in €	in €
			1	2	3	4	5	6
6.	+	Kostenerstattungen und Kostenumlagen <i>44243000 Schulkostenbeiträge</i>	75.136,74 75.136,74	85.000 85.000	85.000 85.000	85.000 85.000	85.000 85.000	85.000 85.000
10.	=	<b>Summe der Erträge (Summe der Nummern 1 bis 9)</b>	<b>75.136,74</b>	<b>85.000</b>	<b>85.000</b>	<b>85.000</b>	<b>85.000</b>	<b>85.000</b>
13.	-	Aufwendungen für Sach- und Dienstleistungen <i>52543000 Kostenerstattungen an Gemeinden und Gemeindeverbände</i> <i>52590000 Kostenerstattungen an sonstige Schulträger</i>	52.985,07 33.627,81 19.357,26	48.000 30.000 18.000	55.000 35.000 20.000	55.000 35.000 20.000	55.000 35.000 20.000	55.000 35.000 20.000
19.	=	<b>Summe der Aufwendungen (Summe der Nummern 11 bis 18)</b>	<b>52.985,07</b>	<b>48.000</b>	<b>55.000</b>	<b>55.000</b>	<b>55.000</b>	<b>55.000</b>
20.	=	<b>Jahresergebnis des Teilhaushaltes vor Verrechnung der internen Leistungsbeziehungen und vor Veränderung der Rücklagen (Saldo der Nummern 10 und 19)</b>	<b>22.151,67</b>	<b>37.000</b>	<b>30.000</b>	<b>30.000</b>	<b>30.000</b>	<b>30.000</b>
23.	=	<b>Jahresergebnis des Teilhaushaltes nach Verrechnung der internen Leistungsbeziehungen und vor Veränderung der Rücklagen (Nummer 20 zuzüglich Nummer 21 abzüglich Nummer 22)</b>	<b>22.151,67</b>	<b>37.000</b>	<b>30.000</b>	<b>30.000</b>	<b>30.000</b>	<b>30.000</b>



# Teilergebnishaushalt 2026

Gemeinde: 01 Reuterstadt Stavenhagen

Seite : 17  
Datum: 09.04.2026  
Uhrzeit: 10:04:43

Teilhaushalt 2 Schule, Jugend, Sport, Kultur und Soziales  
Produkt 21103 Turnhalle Fritz-Reuter-Grundschule

Nr.	Ertrags- und Aufwandsarten (gemäß § 4 Absatz 10 GemHVO-Doppik)		Ergebnisse des Haushaltsvorjahres	Ansätze des Haushaltsvorjahres einschl. Nachträge	Ansatz des Haushaltsjahres	Planungsdaten des Haushaltsfolgejahres	Planungsdaten des zweiten Haushaltsfolgejahres	Planungsdaten des dritten Haushaltsfolgejahres
			2024	2025	2026	2027	2028	2029
			in €	in €	in €	in €	in €	in €
			1	2	3	4	5	6
4.	+	Öffentlich-rechtliche Leistungsentgelte 43220000 Entgelte	1.516,50 1.516,50	800 800	800 800	800 800	800 800	800 800
5.	+	Privatrechtliche Leistungsentgelte 44110000 Mieten für Hallennutzung	0,00 0,00	200 200	200 200	200 200	200 200	200 200
10.	=	<b>Summe der Erträge (Summe der Nummern 1 bis 9)</b>	<b>1.516,50</b>	<b>1.000</b>	<b>1.000</b>	<b>1.000</b>	<b>1.000</b>	<b>1.000</b>
11.	-	Personalaufwendungen 50221000 Vergütungen für Arbeitnehmer 50320000 Beiträge zu Versorgungskassen für Arbeitnehmer 50321000 Beiträge Gemeindeunfallversicherungsverband 50420000 Beiträge zur gesetzlichen Sozialversicherung für Arbeitnehmer	10.394,65 8.328,68 308,22 0,00 1.757,75	11.900 9.300 400 100 2.100	11.900 9.300 400 100 2.100	12.200 9.600 400 100 2.100	12.600 9.900 400 100 2.200	13.000 10.200 400 100 2.300
13.	-	Aufwendungen für Sach- und Dienstleistungen 52240000 Aufwendungen für Heizung 52260000 Aufwendungen für Strom 52270000 Aufwendungen für Wasser 52290000 Reinigung 52310000 Bauliche Unterhaltung 52320110 Bewachung 52370000 Unterhaltung der Ausstattung	21.773,30 8.382,42 970,61 862,80 7.300,22 58,31 66,56 4.132,38	25.800 0 0 500 5.000 15.000 300 5.000	32.100 8.500 1.000 900 7.400 6.000 300 8.000	27.300 8.500 700 900 7.400 4.500 300 5.000	27.300 8.500 700 900 7.400 4.500 300 5.000	27.300 8.500 700 900 7.400 4.500 300 5.000
14.	-	Abschreibungen 53851000 Abschreibungen auf Betriebsvorrichtungen der Betriebs- und Geschäftsausstattung	0,00 0,00	300 300	400 400	400 400	400 400	400 400
19.	=	<b>Summe der Aufwendungen (Summe der Nummern 11 bis 18)</b>	<b>32.167,95</b>	<b>38.000</b>	<b>44.400</b>	<b>39.900</b>	<b>40.300</b>	<b>40.700</b>
20.	=	<b>Jahresergebnis des Teilhaushaltes vor Verrechnung der internen Leistungsbeziehungen und vor Veränderung der Rücklagen (Saldo der Nummern 10 und 19)</b>	<b>-30.651,45</b>	<b>-37.000</b>	<b>-43.400</b>	<b>-38.900</b>	<b>-39.300</b>	<b>-39.700</b>
23.	=	<b>Jahresergebnis des Teilhaushaltes nach Verrechnung der internen Leistungsbeziehungen und vor Veränderung der Rücklagen (Nummer 20 zuzüglich Nummer 21 abzüglich Nummer 22)</b>	<b>-30.651,45</b>	<b>-37.000</b>	<b>-43.400</b>	<b>-38.900</b>	<b>-39.300</b>	<b>-39.700</b>



# Teilergebnishaushalt 2026

Gemeinde: 01 Reuterstadt Stavenhagen

Seite : 18  
Datum: 09.04.2026  
Uhrzeit: 10:04:43

Teilhaushalt 2 Schule, Jugend, Sport, Kultur und Soziales  
Produkt 21502 Schulkostenbeiträge Regionalschüler

Nr.	Ertrags- und Aufwandsarten (gemäß § 4 Absatz 10 GemHVO-Doppik)		Ergebnisse des Haushaltsvorjahres	Ansätze des Haushaltsvorjahres einschl. Nachträge	Ansatz des Haushaltsjahres	Planungsdaten des Haushaltsfolgejahres	Planungsdaten des zweiten Haushaltsfolgejahres	Planungsdaten des dritten Haushaltsfolgejahres
			2024	2025	2026	2027	2028	2029
			in €	in €	in €	in €	in €	in €
			1	2	3	4	5	6
6.	+	Kostenerstattungen und Kostenumlagen	238.951,30	274.000	274.000	274.000	274.000	274.000
		44243000 Kostenerstattungen und Kostenumlagen von Gemeinden und Gemeindeverbänden	225.245,16	250.000	250.000	250.000	250.000	250.000
		44243100 Schullastenausgleich von Gemeinden, Gemeindeverbänden	13.706,14	14.000	14.000	14.000	14.000	14.000
		44244000 Kostenerstattungen sonstige Schulträger	0,00	10.000	10.000	10.000	10.000	10.000
10.	=	<b>Summe der Erträge (Summe der Nummern 1 bis 9)</b>	<b>238.951,30</b>	<b>274.000</b>	<b>274.000</b>	<b>274.000</b>	<b>274.000</b>	<b>274.000</b>
13.	-	Aufwendungen für Sach- und Dienstleistungen	28.133,99	28.000	28.000	28.000	28.000	28.000
		52543000 Kostenerstattungen an Gemeinden und Gemeindeverbände	18.467,19	18.000	18.000	18.000	18.000	18.000
		52590000 Kostenerstattung an sonstige Schulträger	9.666,80	10.000	10.000	10.000	10.000	10.000
14.	-	Abschreibungen	297.892,00	0	0	0	0	0
		53942544 Abschreibungen auf Forderungen aus Transferleistungen gegen den öffentlichen Bereich	297.892,00	0	0	0	0	0
19.	=	<b>Summe der Aufwendungen (Summe der Nummern 11 bis 18)</b>	<b>326.025,99</b>	<b>28.000</b>	<b>28.000</b>	<b>28.000</b>	<b>28.000</b>	<b>28.000</b>
20.	=	<b>Jahresergebnis des Teilhaushaltes vor Verrechnung der internen Leistungsbeziehungen und vor Veränderung der Rücklagen (Saldo der Nummern 10 und 19)</b>	<b>-87.074,69</b>	<b>246.000</b>	<b>246.000</b>	<b>246.000</b>	<b>246.000</b>	<b>246.000</b>
23.	=	<b>Jahresergebnis des Teilhaushaltes nach Verrechnung der internen Leistungsbeziehungen und vor Veränderung der Rücklagen (Nummer 20 zuzüglich Nummer 21 abzüglich Nummer 22)</b>	<b>-87.074,69</b>	<b>246.000</b>	<b>246.000</b>	<b>246.000</b>	<b>246.000</b>	<b>246.000</b>



# Teilergebnishaushalt 2026

Seite : 19  
Datum: 09.04.2026  
Uhrzeit: 10:04:43

Gemeinde: 01 Reuterstadt Stavenhagen

Teilhaushalt **2 Schule, Jugend, Sport, Kultur und Soziales**  
Produkt **21800 Reuterstädter Schulcampus Stavenhagen**

Nr.	Ertrags- und Aufwandsarten (gemäß § 4 Absatz 10 GemHVO-Doppik)		Ergebnisse des Haushaltsvorjahres	Ansätze des Haushaltsvorjahres einschl. Nachträge	Ansatz des Haushaltsjahres	Planungsdaten des Haushaltsfolgejahres	Planungsdaten des zweiten Haushaltsfolgejahres	Planungsdaten des dritten Haushaltsfolgejahres
			2024	2025	2026	2027	2028	2029
			in €	in €	in €	in €	in €	in €
			1	2	3	4	5	6
2.	+	Zuwendungen, allgemeine Umlagen und sonstige Transfererträge	32.340,75	18.200	56.700	53.000	52.600	51.000
		41441000 Zuweisungen und Zuschüsse für laufende Zwecke vom Bund	29.104,00	0	0	0	0	0
		41442000 Zuweisungen und Zuschüsse für laufende Zwecke vom Land	3.236,75	0	0	0	0	0
		41510000 Erträge aus der Auflösung von Sonderposten aus Zuwendungen	0,00	18.200	56.700	53.000	52.600	51.000
4.	+	Öffentlich-rechtliche Leistungsentgelte	2.345,89	1.600	300	300	300	300
		43190000 Gebühr für Beglaubigungen und Kopien	24,50	100	100	100	100	100
		43229000 Erstattung von Auslagen	2.321,39	1.500	200	200	200	200
5.	+	Privatrechtliche Leistungsentgelte	22.742,94	8.200	1.200	1.200	1.200	1.200
		44110000 Mieten für Raumnutzung	903,96	1.000	1.000	1.000	1.000	1.000
		44190000 Schadensersatzleistungen	807,42	100	100	100	100	100
		44190011 Erstattung Heizungskosten/Wärme	21.011,76	7.100	100	100	100	100
		44191000 Erstattung Fernsprechgebühren	19,80	0	0	0	0	0
6.	+	Kostenerstattungen und Kostenumlagen	19.635,20	18.600	19.100	19.100	19.100	19.100
		44259000 Kostenerstattungen vom sonstigen privaten Bereich	19.635,20	18.500	19.000	19.000	19.000	19.000
		44290100 Kostenerstattung für Transport	0,00	100	100	100	100	100
9	+	Sonstige Erträge	3.956,77	2.600	100	100	100	100
		46291000 Erstattung Stromkosten	3.926,09	2.600	100	100	100	100
		46623545 Zuschreibungen bei Forderungen aus Transferleistungen gegen den privaten Bereich	30,68	0	0	0	0	0
10.	=	<b>Summe der Erträge (Summe der Nummern 1 bis 9)</b>	<b>81.021,55</b>	<b>49.200</b>	<b>77.400</b>	<b>73.700</b>	<b>73.300</b>	<b>71.700</b>
11.	-	Personalaufwendungen	135.976,66	168.100	157.700	162.400	167.100	172.100
		50190000 Beschäftigungsentgelte - Lehrkräfte Orchesterklasse	2.310,00	5.000	5.000	5.000	5.000	5.000
		50221000 Dienstbezüge Arbeitnehmer	106.977,82	129.000	121.300	125.000	128.800	132.700
		50320000 Beiträge zu Versorgungskassen für Arbeitnehmer	4.100,78	5.000	4.600	4.800	4.900	5.100
		50321000 Beiträge Gemeindeunfallversicherungsverband	0,00	100	100	100	100	100
		50420000 Beiträge zur gesetzlichen SV Arbeitnehmer	22.588,06	29.000	26.700	27.500	28.300	29.200
13.	-	Aufwendungen für Sach- und Dienstleistungen	417.856,26	579.500	517.700	524.700	524.700	524.700
		52240000 Aufwendungen für Heizung	107.623,60	135.000	100.000	100.000	100.000	100.000
		52260000 Aufwendungen für Strom	21.559,44	22.500	22.500	22.500	22.500	22.500
		52270000 Aufwendungen für Wasser	13.685,73	20.000	15.000	15.000	15.000	15.000
		52290000 Reinigung	121.371,19	170.000	150.000	150.000	150.000	150.000
		52310000 Unterhaltung der Grundstücke/ Gebäude	43.850,38	70.000	70.000	93.000	93.000	93.000
		52320110 Bewachung	1.629,34	2.500	2.200	2.200	2.200	2.200
		52322000 Bewirtschaftung der Außenanlagen	0,00	0	8.000	1.000	1.000	1.000
		52370000 Unterhaltung der Betriebs- und Geschäftsausstattung	12.523,11	35.000	44.000	35.000	35.000	35.000
		52380000 Unterhaltung der geringwertigen Geräte, Ausrüstungs- und sonstige Gebrauchsgegenstände	10.993,04	30.000	16.000	16.000	16.000	16.000
		52450000 Lehrmittel (Schulbücher, Werkstoffe, u.ä.)	16.743,87	13.000	12.000	12.000	12.000	12.000
		52451000 Informatik	7.480,35	15.000	10.000	10.000	10.000	10.000
		52460000 Lernmittel (Schulbücher, Werkstoffe, u.ä.) aus Grenzbetrag	25.000,00	25.000	25.000	25.000	25.000	25.000
		52461000 Lernmittel (Schulbücher, Werkstoffe u.ä.) Schule	31.991,45	35.000	35.000	35.000	35.000	35.000
		52462000 Neigungsfächer	3.404,76	6.500	8.000	8.000	8.000	8.000
14.	-	Abschreibungen	153,40	124.700	182.600	159.700	100.800	89.100



# Teilergebnishaushalt 2026

Seite : 20

Datum: 09.04.2026

Uhrzeit: 10:04:43

Gemeinde: 01 Reuterstadt Stavenhagen

Teilhaushalt **2 Schule, Jugend, Sport, Kultur und Soziales**  
 Produkt **21800 Reuterstädter Schulcampus Stavenhagen**

Nr.	Ertrags- und Aufwandsarten (gemäß § 4 Absatz 10 GemHVO-Doppik)	Ergebnisse des Haushaltsvorvorjahres	Ansätze des Haushaltsvorjahres einschl. Nachträge	Ansatz des Haushaltsjahres	Planungsdaten des Haushaltsfolgejahres	Planungsdaten des zweiten Haushaltsfolgejahres	Planungsdaten des dritten Haushaltsfolgejahres
		2024	2025	2026	2027	2028	2029
		in €	in €	in €	in €	in €	in €
		1	2	3	4	5	6
	53210000 Abschreibungen auf gewerbliche Schutzrechte und ähnliche Rechte und Werte sowie Lizenzen an solchen Rechten und Werten	0,00	500	300	300	100	100
	53400000 Abschreibungen auf bebaute Grundstücke und grundstücksgleiche Rechte	0,00	85.000	80.000	77.300	76.700	73.500
	53490000 Abschreibungen auf bebaute Grundstücke und grundstücksgleiche Rechte mit sonstigen Gebäuden	0,00	100	100	100	100	100
	53851000 Abschreibungen auf Betriebsvorrichtungen der Betriebs- und Geschäftsausstattung	0,00	39.000	102.200	81.900	23.800	15.300
	53942545 Abschreibungen auf Forderungen aus Transferleistungen gegen den privaten Bereich	153,40	100	0	100	100	100
15.	- Zuwendungen, Umlagen und sonstige Transferaufwendungen	63.948,73	72.500	73.000	75.000	75.000	75.000
	54190000 Schulpartnerschaften	0,00	7.000	5.000	5.000	5.000	5.000
	54191410 Zuschuss für die Beschäftigung der Schulsozialarbeiterin an die AWO e. V.	63.948,73	65.500	68.000	70.000	70.000	70.000
18.	- Sonstige Aufwendungen	88.916,08	96.400	87.600	86.700	86.700	86.700
	56150000 Aufwendungen für Dienst- und Schutzkleidung, persönliche Ausrüstungsgegenstände	484,57	500	1.000	100	100	100
	56190000 Aufwendungen für amtsärztliche Untersuchungen	0,00	100	100	100	100	100
	56210000 Miete Telefonanlage	2.828,17	2.600	2.600	2.600	2.600	2.600
	56220000 Leasing	8.450,98	10.500	2.000	2.000	2.000	2.000
	56251000 Sachverständigenkosten	0,00	100	0	0	0	0
	56310000 Geschäftsaufwendungen - Büromaterial	1.868,45	2.000	2.000	2.000	2.000	2.000
	56320000 Fachliteratur, Zeitschriften	2.532,29	2.000	1.500	1.500	1.500	1.500
	56340000 Geschäftsaufwendungen - Telefon, Datenübertragungskosten	2.209,57	2.500	3.000	3.000	3.000	3.000
	56380000 Transportkosten	1.234,40	3.500	1.500	1.500	1.500	1.500
	56390000 Unterhaltung der Wäsche	147,70	300	300	300	300	300
	56392000 Veranstaltungen	6.513,91	8.000	8.000	8.000	8.000	8.000
	56410000 Versicherungsbeiträge	12.086,04	12.100	12.400	12.400	12.400	12.400
	56414000 Unfallversicherungen	50.560,00	52.000	53.000	53.000	53.000	53.000
	56930020 Beitrag Bundesverband Gemeinnützige Gesellschaft Gesamtschuleverband für Schulen des gemeinsamen Lernens e. V.	0,00	200	200	200	200	200
19.	= Summe der Aufwendungen (Summe der Nummern 11 bis 18)	706.851,13	1.041.200	1.018.600	1.008.500	954.300	947.600
20.	= Jahresergebnis des Teilhaushaltes vor Verrechnung der internen Leistungsbeziehungen und vor Veränderung der Rücklagen (Saldo der Nummern 10 und 19)	-625.829,58	-992.000	-941.200	-934.800	-881.000	-875.900
23.	= Jahresergebnis des Teilhaushaltes nach Verrechnung der internen Leistungsbeziehungen und vor Veränderung der Rücklagen (Nummer 20 zuzüglich Nummer 21 abzüglich Nummer 22)	-625.829,58	-992.000	-941.200	-934.800	-881.000	-875.900



# Teilergebnishaushalt 2026

Gemeinde: 01 Reuterstadt Stavenhagen

Seite : 21  
Datum: 09.04.2026  
Uhrzeit: 10:04:43

Teilhaushalt **2 Schule, Jugend, Sport, Kultur und Soziales**  
Produkt **21801 Zweifeld-Turnhalle (RGS)**

Nr.	Ertrags- und Aufwandsarten (gemäß § 4 Absatz 10 GemHVO-Doppik)		Ergebnisse des Haushaltsvorjahres	Ansätze des Haushaltsvorjahres einschl. Nachträge	Ansatz des Haushaltsjahres	Planungsdaten des Haushaltsfolgejahres	Planungsdaten des zweiten Haushaltsfolgejahres	Planungsdaten des dritten Haushaltsfolgejahres
			2024	2025	2026	2027	2028	2029
			in €	in €	in €	in €	in €	in €
			1	2	3	4	5	6
2.	+	Zuwendungen, allgemeine Umlagen und sonstige Transfererträge <i>41510000 Erträge aus der Auflösung von Sonderposten aus Zuwendungen</i>	0,00 0,00	5.900 5.900	5.900 5.900	5.900 5.900	5.900 5.900	5.900 5.900
4.	+	Öffentlich-rechtliche Leistungsentgelte <i>43220000 Entgelte</i>	5.647,50 5.647,50	5.600 5.600	5.600 5.600	5.600 5.600	5.600 5.600	5.600 5.600
5.	+	Privatrechtliche Leistungsentgelte <i>44190011 Erstattung Heizungskosten/Wärme 44190012 Erstattung Wasser/Abwasser 44190013 Erstattung Telefon 44190100 Schadensersatzleistungen</i>	52.343,61 52.051,03 239,33 17,55 35,70	0 0 0 0 0	0 0 0 0 0	0 0 0 0 0	0 0 0 0 0	0 0 0 0 0
9	+	Sonstige Erträge <i>46291000 Erstattung Stromkosten</i>	7.527,30 7.527,30	1.600 1.600	100 100	100 100	100 100	100 100
10.	=	<b>Summe der Erträge (Summe der Nummern 1 bis 9)</b>	<b>65.518,41</b>	<b>13.100</b>	<b>11.600</b>	<b>11.600</b>	<b>11.600</b>	<b>11.600</b>
11.	-	Personalaufwendungen <i>50221000 Vergütungen für Arbeitnehmer 50320000 Beiträge zu Versorgungskassen für Arbeitnehmer 50321000 Beiträge Gemeindeunfallversicherungsverband 50420000 Beiträge zur gesetzlichen Sozialversicherung für Arbeitnehmer</i>	10.814,53 8.662,91 323,29 0,00 1.828,33	48.100 38.100 1.500 100 8.400	46.600 37.000 1.400 100 8.100	48.100 38.100 1.500 100 8.400	49.500 39.200 1.500 100 8.700	51.000 40.400 1.600 100 8.900
13.	-	Aufwendungen für Sach- und Dienstleistungen <i>52240000 Aufwendungen für Heizung 52260000 Aufwendungen für Strom 52270000 Aufwendungen für Wasser 52290000 Reinigung 52310000 Bauliche Unterhaltung 52314000 Wartung der Geräte/Anlagen usw. 52320110 Bewachung 52380000 Unterhaltung der Geräte, Ausstattungs-, Ausrüstungs- und sonstigen Gebrauchsgegenstände 52450000 Lehr- und Unterrichtsmittel (Landkarten, Filme, Zeichnungen, physikalische und chemische Stoffe)</i>	145.216,90 60.271,57 19.988,00 8.337,06 38.417,14 11.384,83 4.217,01 518,54 2.082,75 0,00	170.500 62.000 25.000 8.400 44.000 18.000 7.000 1.000 5.000 100	173.500 62.000 25.000 8.400 48.000 17.000 7.000 1.000 5.000 100	165.500 62.000 25.000 8.400 48.000 9.000 7.000 1.000 5.000 100	165.500 62.000 25.000 8.400 48.000 9.000 7.000 1.000 5.000 100	
14.	-	Abschreibungen <i>53400000 Abschreibungen auf bebaute Grundstücke und grundstücksgleiche Rechte 53830000 Abschreibungen auf Betriebsvorrichtungen 53851000 Abschreibungen auf Betriebsvorrichtungen der Betriebs- und Geschäftsausstattung</i>	0,00 0,00 0,00 0,00	37.300 35.000 500 1.800	33.900 32.000 500 1.400	33.900 32.000 500 1.400	33.900 32.000 500 1.400	33.900 32.000 500 1.400
18.	-	Sonstige Aufwendungen <i>56340000 Geschäftsaufwendungen- Telefon, Datenübertragungskosten 56410000 Versicherung</i>	4.474,36 60,08 4.414,28	4.000 500 3.500	5.600 1.000 4.600	5.100 500 4.600	5.100 500 4.600	5.100 500 4.600
19.	=	<b>Summe der Aufwendungen (Summe der Nummern 11 bis 18)</b>	<b>160.505,79</b>	<b>259.900</b>	<b>259.600</b>	<b>252.600</b>	<b>254.000</b>	<b>255.500</b>
20.	=	<b>Jahresergebnis des Teilhaushaltes vor Verrechnung der internen Leistungsbeziehungen und vor Veränderung der Rücklagen (Saldo der Nummern 10 und 19)</b>	<b>-94.987,38</b>	<b>-246.800</b>	<b>-248.000</b>	<b>-241.000</b>	<b>-242.400</b>	<b>-243.900</b>
23.	=	<b>Jahresergebnis des Teilhaushaltes nach Verrechnung der internen Leistungsbeziehungen und vor Veränderung der</b>	<b>-94.987,38</b>	<b>-246.800</b>	<b>-248.000</b>	<b>-241.000</b>	<b>-242.400</b>	<b>-243.900</b>



# Teilergebnishaushalt 2026

Gemeinde: 01 Reuterstadt Stavenhagen

Seite : 22  
Datum: 09.04.2026  
Uhrzeit: 10:04:43

Teilhaushalt 2 Schule, Jugend, Sport, Kultur und Soziales  
Produkt 21801 Zweifeld-Turnhalle (RGS)

	Rücklagen (Nummer 20 zuzüglich Nummer 21 abzüglich Nummer 22)							
--	---	--	--	--	--	--	--	--



# Teilergebnishaushalt 2026

Gemeinde: 01 Reuterstadt Stavenhagen

Seite : 23  
Datum: 09.04.2026  
Uhrzeit: 10:04:43

Teilhaushalt  
Produkt

2 Schule, Jugend, Sport, Kultur und Soziales  
21803 Schulkostenbeiträge Reuterstädter Gesamtschule

Nr.	Ertrags- und Aufwandsarten (gemäß § 4 Absatz 10 GemHVO-Doppik)		Ergebnisse des Haushaltsvorjahres	Ansätze des Haushaltsvorjahres einschl. Nachträge	Ansatz des Haushaltsjahres	Planungsdaten des Haushaltsfolgejahres	Planungsdaten des zweiten Haushaltsfolgejahres	Planungsdaten des dritten Haushaltsfolgejahres
			2024	2025	2026	2027	2028	2029
			in €	in €	in €	in €	in €	in €
			1	2	3	4	5	6
6.	+	Kostenerstattungen und Kostenumlagen 44243000 Landkreis (Schulkostenbeiträge) 44243100 Schullastenausgleich von Gemeinden, Gemeindeverbänden	215.333,64 215.333,64 0,00	440.000 220.000 220.000	220.000 220.000 0	220.000 220.000 0	220.000 220.000 0	220.000 220.000 0
10.	=	<b>Summe der Erträge (Summe der Nummern 1 bis 9)</b>	<b>215.333,64</b>	<b>440.000</b>	<b>220.000</b>	<b>220.000</b>	<b>220.000</b>	<b>220.000</b>
13.	-	Aufwendungen für Sach- und Dienstleistungen 52543000 Kostenerstattungen an Gemeinden und Gemeindeverbände	3.975,44 3.975,44	4.000 4.000	1.000 1.000	1.000 1.000	1.000 1.000	1.000 1.000
14.	-	Abschreibungen 53942544 Abschreibungen auf Forderungen aus Transferleistungen gegen den öffentlichen Bereich	303.849,84 303.849,84	0 0	0 0	0 0	0 0	0 0
19.	=	<b>Summe der Aufwendungen (Summe der Nummern 11 bis 18)</b>	<b>307.825,28</b>	<b>4.000</b>	<b>1.000</b>	<b>1.000</b>	<b>1.000</b>	<b>1.000</b>
20.	=	<b>Jahresergebnis des Teilhaushaltes vor Verrechnung der internen Leistungsbeziehungen und vor Veränderung der Rücklagen (Saldo der Nummern 10 und 19)</b>	<b>-92.491,64</b>	<b>436.000</b>	<b>219.000</b>	<b>219.000</b>	<b>219.000</b>	<b>219.000</b>
23.	=	<b>Jahresergebnis des Teilhaushaltes nach Verrechnung der internen Leistungsbeziehungen und vor Veränderung der Rücklagen (Nummer 20 zuzüglich Nummer 21 abzüglich Nummer 22)</b>	<b>-92.491,64</b>	<b>436.000</b>	<b>219.000</b>	<b>219.000</b>	<b>219.000</b>	<b>219.000</b>



# Teilergebnishaushalt 2026

Gemeinde: 01 Reuterstadt Stavenhagen

Seite : 24  
Datum: 09.04.2026  
Uhrzeit: 10:04:43

Teilhaushalt 2 Schule, Jugend, Sport, Kultur und Soziales  
Produkt 25201 Fritz-Reuter-Literaturmuseum

Nr.	Ertrags- und Aufwandsarten (gemäß § 4 Absatz 10 GemHVO-Doppik)	Ergebnisse des Haushaltsvorvorjahres	Ansätze des Haushaltsvorjahres einschl. Nachträge	Ansatz des Haushaltsjahres	Planungsdaten des Haushaltsfolgejahres	Planungsdaten des zweiten Haushaltsfolgejahres	Planungsdaten des dritten Haushaltsfolgejahres	
		2024	2025	2026	2027	2028	2029	
		in €	in €	in €	in €	in €	in €	
		1	2	3	4	5	6	
2.	+	Zuwendungen, allgemeine Umlagen und sonstige Transfererträge	53.539,08	102.700	39.800	39.800	38.800	35.100
		41442000 Zuweisungen vom Land - Projekte-	14.020,28	75.000	0	0	0	0
		41443000 Zuweisung des Landkreises für Personal	12.500,00	12.500	12.500	12.500	12.500	12.500
		41443100 Zuweisung/Zuschuss des Landkreises Mecklenburgische Seenplatte	6.000,00	0	0	0	0	0
		41451000 Zuweisungen und Zuschüsse für laufende Zwecke von privaten Unternehmen	13.619,78	100	100	100	100	100
		41459000 Zuweisungen und Zuschüsse für laufende Zwecke von sonstigen privaten Bereich	7.399,02	500	100	100	100	100
		41510000 Erträge aus der Auflösung von Sonderposten aus Zuwendungen	0,00	14.600	27.100	27.100	26.100	22.400
4.	+	Öffentlich-rechtliche Leistungsentgelte	21.078,50	21.100	15.100	21.100	21.100	21.100
		43190000 Sonstige Verwaltungsgebühren einschließlich Erstattung von Auslagen	0,00	100	100	100	100	100
		43192000 Eintritt	21.078,50	21.000	15.000	21.000	21.000	21.000
5.	+	Privatrechtliche Leistungsentgelte	23.581,45	16.400	12.200	12.200	12.200	12.200
		44190000 Schadensersatzleistungen	0,00	100	100	100	100	100
		44190011 Erstattung Heizungskosten/Wärme	7.380,58	100	100	100	100	100
		44191000 Erstattung Fernsprechgebühren	48,95	100	0	0	0	0
		44191100 Verkaufserlöse	16.151,92	16.100	8.000	8.000	8.000	8.000
		44191111 Verkauf Fritz Reuter- Playmobil	0,00	0	4.000	4.000	4.000	4.000
9	+	Sonstige Erträge	295,00	400	0	0	0	0
		46270000 Versicherungserstattungen	295,00	300	0	0	0	0
		46292000 Erstattung Heizungskosten	0,00	100	0	0	0	0
10.	=	<b>Summe der Erträge (Summe der Nummern 1 bis 9)</b>	<b>98.494,03</b>	<b>140.600</b>	<b>67.100</b>	<b>73.100</b>	<b>72.100</b>	<b>68.400</b>
11.	-	Personalaufwendungen	263.114,22	389.300	301.300	310.400	319.700	329.200
		50221000 Dienstbezüge Arbeitnehmer	211.578,61	309.400	239.500	246.700	254.100	261.700
		50320000 Beiträge zu Versorgungskassen für Arbeitnehmer	8.060,34	11.800	9.100	9.400	9.700	9.900
		50420000 Beiträge zur gesetzlichen SV Arbeitnehmer	43.475,27	68.100	52.700	54.300	55.900	57.600
13.	-	Aufwendungen für Sach- und Dienstleistungen	106.215,40	138.600	164.800	140.300	140.300	140.300
		52240000 Aufwendungen für Heizung	45.815,00	47.000	50.000	50.000	50.000	50.000
		52260000 Aufwendungen für Strom	4.568,63	7.500	8.000	8.000	8.000	8.000
		52270000 Aufwendungen für Wasser	1.175,27	2.000	2.000	2.000	2.000	2.000
		52290000 Reinigung	23.170,34	28.000	31.000	31.000	31.000	31.000
		52310000 Unterhaltung der Grundstücke/Gebäude	48.305,86	30.000	35.000	30.000	30.000	30.000
		52320110 Bewachung	798,50	1.600	1.800	1.800	1.800	1.800
		52324000 Bewirtschaftung der Betriebsvorrichtungen, die im Gebäude eingebaut sind	-22.182,51	10.000	20.000	5.000	5.000	5.000
		52349000 Unterhaltung von Kunstgegenständen/ Restauration von Schriftgut und Gemälden usw.	295,00	1.000	3.000	1.000	1.000	1.000
		52370000 Unterhaltung der Ausstattung	2.528,17	10.000	10.000	10.000	10.000	10.000
		52381000 Geräte und Ausstattungsgegenstände (ab 65 € bis 410 €)	1.509,14	1.000	1.000	1.000	1.000	1.000
		52470000 Erwerb von Kunstsammlungen/ Briefen/Gemälden usw.	232,00	500	3.000	500	500	500
14.	-	Abschreibungen	0,00	21.200	36.400	36.200	33.600	30.300
		53210000 Abschreibungen auf gewerbliche Schutzrechte und ähnliche Rechte und Werte sowie Lizenzen an solchen	0,00	500	5.700	5.700	3.100	100



# Teilergebnishaushalt 2026

Seite : 25

Datum: 09.04.2026

Uhrzeit: 10:04:43

Gemeinde: 01 Reuterstadt Stavenhagen

Teilhaushalt 2 Schule, Jugend, Sport, Kultur und Soziales  
 Produkt 25201 Fritz-Reuter-Literaturmuseum

Nr.	Ertrags- und Aufwandsarten (gemäß § 4 Absatz 10 GemHVO-Doppik)	Ergebnisse des Haushaltsvorvorjahres	Ansätze des Haushaltsvorjahres einschl. Nachträge	Ansatz des Haushaltsjahres	Planungsdaten des Haushaltsfolgejahres	Planungsdaten des zweiten Haushaltsfolgejahres	Planungsdaten des dritten Haushaltsfolgejahres
		2024	2025	2026	2027	2028	2029
		in €	in €	in €	in €	in €	in €
		1	2	3	4	5	6
	<i>Rechten und Werten</i>						
	5340000 Abschreibungen auf bebaute Grundstücke und grundstücksgleiche Rechte	0,00	19.100	19.100	19.100	19.100	19.100
	53440000 Abschreibungen auf bebaute Grundstücke und grundstücksgleiche Rechte mit Kulturanlagen	0,00	100	100	100	100	100
	53820000 Abschreibungen auf Maschinen und technische Anlagen	0,00	500	100	100	100	100
	53830000 Abschreibungen auf Betriebsvorrichtungen	0,00	800	800	800	800	800
	53850000 Abschreibungen auf Betriebs- und Geschäftsausstattung	0,00	200	100	100	100	100
	53851000 Abschreibungen auf Betriebsvorrichtungen der Betriebs- und Geschäftsausstattung	0,00	0	10.500	10.300	10.300	10.000
18.	- Sonstige Aufwendungen	119.097,25	68.300	63.200	42.100	42.100	42.100
	56131000 Fahrkostenerstattungen	75,00	1.000	500	500	500	500
	56210000 Miete und Pachten	12.671,55	1.500	300	300	300	300
	56243000 Unterhaltung Software, Updates	4.611,88	900	5.000	900	900	900
	56290000 Sonstige Aufwendungen für die Inanspruchnahme von Rechten und Diensten	17.839,74	500	500	500	500	500
	56310000 Geschäftsaufwendungen - Büromaterial	88,59	3.000	1.500	1.500	1.500	1.500
	56320000 Fachliteratur, Zeitschriften	670,92	800	800	800	800	800
	56330000 Porto und Versandkosten	0,00	0	1.000	1.000	1.000	1.000
	56340000 Geschäftsaufwendungen - Telefon, Datenübertragungskosten	396,72	1.800	1.000	1.000	1.000	1.000
	56359000 Werbung, Annoncen usw.	20.093,25	10.000	15.000	8.000	8.000	8.000
	56360000 Druckkosten Kikut	1.315,37	2.500	2.500	2.500	2.500	2.500
	56370000 Bankgebühren	54,57	300	400	400	400	400
	56380000 Transportkosten	6.000,00	3.800	100	100	100	100
	56390000 Unterhaltung der Wäsche	114,50	200	200	200	200	200
	56391100 Erwerb von Verkaufsartikeln	24.500,00	24.500	7.500	7.500	7.500	7.500
	56392000 Veranstaltungen	23.936,91	10.000	17.500	7.500	7.500	7.500
	56410000 Versicherungsbeiträge	6.284,25	6.900	8.700	8.700	8.700	8.700
	56420000 Beiträge Museumsverband M-V	50,00	100	200	200	200	200
	56421000 Beitrag Förderverein Reutermuseen e. V.	114,00	200	200	200	200	200
	56421040 LiteraturRat MV	210,00	200	200	200	200	200
	56426000 Beitrag Landesheimatverband M-V e.V.	70,00	100	100	100	100	100
19.	= Summe der Aufwendungen (Summe der Nummern 11 bis 18)	488.426,87	617.400	565.700	529.000	535.700	541.900
20.	= Jahresergebnis des Teilhaushaltes vor Verrechnung der internen Leistungsbeziehungen und vor Veränderung der Rücklagen (Saldo der Nummern 10 und 19)	-389.932,84	-476.800	-498.600	-455.900	-463.600	-473.500
23.	= Jahresergebnis des Teilhaushaltes nach Verrechnung der internen Leistungsbeziehungen und vor Veränderung der Rücklagen (Nummer 20 zuzüglich Nummer 21 abzüglich Nummer 22)	-389.932,84	-476.800	-498.600	-455.900	-463.600	-473.500



# Teilergebnishaushalt 2026

Gemeinde: 01 Reuterstadt Stavenhagen

Seite : 26

Datum: 09.04.2026

Uhrzeit: 10:04:43

Teilhaushalt  
Produkt

2 Schule, Jugend, Sport, Kultur und Soziales  
25202 Archive Fritz-Reuter-Literaturmuseum/Reuter-Archive

Nr.	Ertrags- und Aufwandsarten (gemäß § 4 Absatz 10 GemHVO-Doppik)		Ergebnisse des Haushaltsvorjahres	Ansätze des Haushaltsvorjahres einschl. Nachträge	Ansatz des Haushaltsjahres	Planungsdaten des Haushaltsfolgejahres	Planungsdaten des zweiten Haushaltsfolgejahres	Planungsdaten des dritten Haushaltsfolgejahres
			2024	2025	2026	2027	2028	2029
			in €	in €	in €	in €	in €	in €
			1	2	3	4	5	6
5.	+	Privatrechtliche Leistungsentgelte 44190011 Erstattung Heizungskosten/Wärme 44190012 Erstattung Wasser/Abwasser	0,00 0,00 0,00	3.200 1.800 1.400	0 0 0	0 0 0	0 0 0	0 0 0
10.	=	<b>Summe der Erträge (Summe der Nummern 1 bis 9)</b>	<b>0,00</b>	<b>3.200</b>	<b>0</b>	<b>0</b>	<b>0</b>	<b>0</b>
13.	-	Aufwendungen für Sach- und Dienstleistungen 52240000 Aufwendungen für Heizung 52260000 Aufwendungen für Strom 52270000 Aufwendungen für Wasser 52290000 Reinigung 52320110 Bewachung	0,00 0,00 0,00 0,00 0,00 0,00	4.900 1.800 1.200 600 800 500	1.300 0 0 0 800 500	1.300 0 0 0 800 500	1.300 0 0 0 800 500	1.300 0 0 0 800 500
18.	-	Sonstige Aufwendungen 56210000 Mieten, Pachten und Erbbauzinsen	0,00 0,00	9.300 9.300	14.000 14.000	14.000 14.000	14.000 14.000	14.000 14.000
19.	=	<b>Summe der Aufwendungen (Summe der Nummern 11 bis 18)</b>	<b>0,00</b>	<b>14.200</b>	<b>15.300</b>	<b>15.300</b>	<b>15.300</b>	<b>15.300</b>
20.	=	<b>Jahresergebnis des Teilhaushaltes vor Verrechnung der internen Leistungsbeziehungen und vor Veränderung der Rücklagen (Saldo der Nummern 10 und 19)</b>	<b>0,00</b>	<b>-11.000</b>	<b>-15.300</b>	<b>-15.300</b>	<b>-15.300</b>	<b>-15.300</b>
23.	=	<b>Jahresergebnis des Teilhaushaltes nach Verrechnung der internen Leistungsbeziehungen und vor Veränderung der Rücklagen (Nummer 20 zuzüglich Nummer 21 abzüglich Nummer 22)</b>	<b>0,00</b>	<b>-11.000</b>	<b>-15.300</b>	<b>-15.300</b>	<b>-15.300</b>	<b>-15.300</b>



# Teilergebnishaushalt 2026

Gemeinde: 01 Reuterstadt Stavenhagen

Seite : 27

Datum: 09.04.2026

Uhrzeit: 10:04:43

Teilhaushalt 2 Schule, Jugend, Sport, Kultur und Soziales  
Produkt 26302 Kostenbeteiligung an Musikschulen

Nr.	Ertrags- und Aufwandsarten (gemäß § 4 Absatz 10 GemHVO-Doppik)		Ergebnisse des Haushaltsvorjahres	Ansätze des Haushaltsvorjahres einschl. Nachträge	Ansatz des Haushaltsjahres	Planungsdaten des Haushaltsfolgejahres	Planungsdaten des zweiten Haushaltsfolgejahres	Planungsdaten des dritten Haushaltsfolgejahres
			2024	2025	2026	2027	2028	2029
			in €	in €	in €	in €	in €	in €
			1	2	3	4	5	6
15.	-	Zuwendungen, Umlagen und sonstige Transferaufwendungen <i>54190000 Zuschuss für Regionalmusikschule e.V.</i>	30.000,00 <i>30.000,00</i>	30.000 <i>30.000</i>	20.000 <i>20.000</i>	20.000 <i>20.000</i>	20.000 <i>20.000</i>	20.000 <i>20.000</i>
19.	=	Summe der Aufwendungen (Summe der Nummern 11 bis 18)	30.000,00	30.000	20.000	20.000	20.000	20.000
20.	=	Jahresergebnis des Teilhaushaltes vor Verrechnung der internen Leistungsbeziehungen und vor Veränderung der Rücklagen (Saldo der Nummern 10 und 19)	-30.000,00	-30.000	-20.000	-20.000	-20.000	-20.000
23.	=	Jahresergebnis des Teilhaushaltes nach Verrechnung der internen Leistungsbeziehungen und vor Veränderung der Rücklagen (Nummer 20 zuzüglich Nummer 21 abzüglich Nummer 22)	-30.000,00	-30.000	-20.000	-20.000	-20.000	-20.000



# Teilergebnishaushalt 2026

Gemeinde: 01 Reuterstadt Stavenhagen

Seite : 28  
Datum: 09.04.2026  
Uhrzeit: 10:04:43

Teilhaushalt **2 Schule, Jugend, Sport, Kultur und Soziales**  
Produkt **27201 Stadtbibliothek**

Nr.	Ertrags- und Aufwandsarten (gemäß § 4 Absatz 10 GemHVO-Doppik)		Ergebnisse des Haushaltsvorjahres	Ansätze des Haushaltsvorjahres einschl. Nachträge	Ansatz des Haushaltsjahres	Planungsdaten des Haushaltsfolgejahres	Planungsdaten des zweiten Haushaltsfolgejahres	Planungsdaten des dritten Haushaltsfolgejahres
			2024	2025	2026	2027	2028	2029
			in €	in €	in €	in €	in €	in €
			1	2	3	4	5	6
2.	+	Zuwendungen, allgemeine Umlagen und sonstige Transfererträge	2.817,29	3.400	3.500	1.500	1.500	1.500
		41442000 Zuweisungen und Zuschüsse für laufende Zwecke vom Land	2.740,99	2.000	2.000	0	0	0
		41451000 Spenden	76,30	100	100	100	100	100
		41510000 Erträge aus der Auflösung von Sonderposten aus Zuwendungen	0,00	1.300	1.400	1.400	1.400	1.400
4.	+	Öffentlich-rechtliche Leistungsentgelte	5.294,53	5.300	7.500	7.500	7.500	7.500
		43190000 Gebühren	5.294,53	5.300	7.500	7.500	7.500	7.500
5.	+	Privatrechtliche Leistungsentgelte	1.375,67	700	700	700	700	700
		44190000 Schadensersatzleistungen	0,00	100	100	100	100	100
		44191000 Erstattung Fernsprechgebühren	17,65	0	0	0	0	0
		44191100 Verkaufserlöse	1.358,02	600	600	600	600	600
9	+	Sonstige Erträge	1.461,20	400	400	400	400	400
		46220000 Säumniszuschläge, Mahngebühren u. sonstiges	1.289,79	300	300	300	300	300
		46291000 Erstattung Stromkosten	171,41	100	100	100	100	100
10.	=	<b>Summe der Erträge (Summe der Nummern 1 bis 9)</b>	<b>10.948,69</b>	<b>9.800</b>	<b>12.100</b>	<b>10.100</b>	<b>10.100</b>	<b>10.100</b>
11.	-	Personalaufwendungen	107.665,48	125.900	125.200	129.000	132.800	136.900
		50221000 Dienstbezüge Arbeitnehmer	86.460,79	100.100	99.500	102.500	105.600	108.800
		50320000 Beiträge zu Versorgungskassen für Arbeitnehmer	3.254,27	3.800	3.800	3.900	4.000	4.100
		50420000 Beiträge zur gesetzlichen SV Arbeitnehmer	17.950,42	22.000	21.900	22.600	23.200	24.000
13.	-	Aufwendungen für Sach- und Dienstleistungen	81.457,38	49.200	68.500	69.500	69.500	69.500
		52240000 Aufwendungen für Heizung	7.368,21	9.400	10.400	10.400	10.400	10.400
		52260000 Aufwendungen für Strom	4.800,00	4.500	4.500	4.500	4.500	4.500
		52270000 Aufwendungen für Wasser	2.506,20	2.300	2.300	2.300	2.300	2.300
		52290000 Reinigung	16.210,51	18.000	19.000	19.000	19.000	19.000
		52310000 Unterhaltung der Grundstücke/Gebäude	35.605,71	0	18.000	19.000	19.000	19.000
		52320110 Bewachung	548,10	1.000	1.300	1.300	1.300	1.300
		52324000 Bewirtschaftung der Betriebsvorrichtungen, die im Gebäude eingebaut sind	10.086,95	9.500	11.000	11.000	11.000	11.000
		52370000 Unterhaltung Betriebs- und Geschäftsausstattung	4.331,70	4.500	2.000	2.000	2.000	2.000
14.	-	Abschreibungen	0,00	34.200	34.700	34.700	34.600	34.600
		53400000 Abschreibungen auf bebaute Grundstücke und grundstücksgleiche Rechte	0,00	30.900	30.900	30.900	30.900	30.900
		53820000 Abschreibungen auf Maschinen und technische Anlagen	0,00	900	900	900	900	900
		53851000 Abschreibungen auf Betriebsvorrichtungen der Betriebs- und Geschäftsausstattung	0,00	2.100	2.600	2.600	2.500	2.500
		53942515 Abschreibungen auf Gebührenforderungen gegen den privaten Bereich	0,00	100	100	100	100	100
		53942555 Abschreibungen auf sonstige öffentlich-rechtliche Forderungen gegen den privaten Bereich	0,00	100	100	100	100	100
		53942605 Abschreibungen auf Forderungen aus Lieferungen und Leistungen gegen den privaten Bereich	0,00	100	100	100	100	100
18.	-	Sonstige Aufwendungen	32.703,28	37.400	32.800	32.800	32.800	32.800
		56220000 Leasing	1.405,72	2.000	1.000	1.000	1.000	1.000
		56243000 Unterhaltung Software, Updates	2.391,14	3.000	3.000	3.000	3.000	3.000
		56310000 Geschäftsaufwendungen - Büromaterial	2.642,38	3.000	3.000	3.000	3.000	3.000



# Teilergebnishaushalt 2026

Gemeinde: 01 Reuterstadt Stavenhagen

Seite : 29

Datum: 09.04.2026

Uhrzeit: 10:04:43

Teilhaushalt **2 Schule, Jugend, Sport, Kultur und Soziales**  
Produkt **27201 Stadtbibliothek**

Nr.	Ertrags- und Aufwandsarten (gemäß § 4 Absatz 10 GemHVO-Doppik)	Ergebnisse des Haushaltsvorjahres	Ansätze des Haushaltsvorjahres einschl. Nachträge	Ansatz des Haushaltsjahres	Planungsdaten des Haushaltsfolgejahres	Planungsdaten des zweiten Haushaltsfolgejahres	Planungsdaten des dritten Haushaltsfolgejahres
		2024	2025	2026	2027	2028	2029
		in €	in €	in €	in €	in €	in €
		1	2	3	4	5	6
	56320000 <i>Fachliteratur, Zeitschriften</i>	18.570,84	18.700	15.000	15.000	15.000	15.000
	56340000 <i>Geschäftsaufwendungen - Telefon, Datenübertragungskosten</i>	219,65	1.000	1.000	1.000	1.000	1.000
	56360020 <i>Druckkosten /Lizenzen</i>	1.629,94	2.500	2.500	2.500	2.500	2.500
	56370000 <i>Bankgebühren</i>	255,22	500	400	400	400	400
	56392000 <i>Veranstaltungen</i>	1.963,86	3.000	3.000	3.000	3.000	3.000
	56410000 <i>Versicherungsbeiträge</i>	2.961,16	3.000	3.100	3.100	3.100	3.100
	56420000 <i>Beitrag für Deutschen Bibliotheksverband e. V.</i>	216,92	200	300	300	300	300
	56813000 <i>Grundsteuer B für gemeindeeigene Grundstücke</i>	446,45	500	500	500	500	500
19.	= <b>Summe der Aufwendungen (Summe der Nummern 11 bis 18)</b>	<b>221.826,14</b>	<b>246.700</b>	<b>261.200</b>	<b>266.000</b>	<b>269.700</b>	<b>273.800</b>
20.	= <b>Jahresergebnis des Teilhaushaltes vor Verrechnung der internen Leistungsbeziehungen und vor Veränderung der Rücklagen (Saldo der Nummern 10 und 19)</b>	<b>-210.877,45</b>	<b>-236.900</b>	<b>-249.100</b>	<b>-255.900</b>	<b>-259.600</b>	<b>-263.700</b>
23.	= <b>Jahresergebnis des Teilhaushaltes nach Verrechnung der internen Leistungsbeziehungen und vor Veränderung der Rücklagen (Nummer 20 zuzüglich Nummer 21 abzüglich Nummer 22)</b>	<b>-210.877,45</b>	<b>-236.900</b>	<b>-249.100</b>	<b>-255.900</b>	<b>-259.600</b>	<b>-263.700</b>



# Teilergebnishaushalt 2026

Gemeinde: 01 Reuterstadt Stavenhagen

Seite : 30  
Datum: 09.04.2026  
Uhrzeit: 10:04:43

Teilhaushalt 2 Schule, Jugend, Sport, Kultur und Soziales  
Produkt 28100 Fritz-Reuter-Festspiele

Nr.	Ertrags- und Aufwandsarten (gemäß § 4 Absatz 10 GemHVO-Doppik)		Ergebnisse des Haushaltsvorvorjahres	Ansätze des Haushaltsvorjahres einschl. Nachträge	Ansatz des Haushaltsjahres	Planungsdaten des Haushaltsfolgejahres	Planungsdaten des zweiten Haushaltsfolgejahres	Planungsdaten des dritten Haushaltsfolgejahres
			2024	2025	2026	2027	2028	2029
			in €	in €	in €	in €	in €	in €
			1	2	3	4	5	6
2.	+	Zuwendungen, allgemeine Umlagen und sonstige Transfererträge 41442000 Zuweisungen und Zuschüsse für laufende Zwecke vom Land 41443001 Zuweisungen und Zuschüsse für laufende Zwecke vom Landkreis MSE 41445000 Zuweisungen und Zuschüsse für laufende Zwecke von Anstalten des öffentlichen Rechts 41451000 Spenden 41459000 Zuweisungen und Zuschüsse für laufende Zwecke vom sonstigen privaten Bereich 41490000 Sonstige Zuweisungen und Zuschüsse für laufende Zwecke	47.738,32 47.000,00 0,00 0,00 200,00 8,50 529,82	37.000 20.000 3.000 10.000 0 4.000 0	52.000 30.000 3.000 8.000 0 3.500 7.500	0 0 0 0 0 0 0	0 0 0 0 0 0 0	0 0 0 0 0 0 0
10.	=	Summe der Erträge (Summe der Nummern 1 bis 9)	47.738,32	37.000	52.000	0	0	0
18.	-	Sonstige Aufwendungen 56390000 Aufwendungen für Fritz-Reuter-Festspiele 56420000 Künstlersozialabgabe	85.841,64 84.510,93 1.330,71	64.500 64.000 500	77.000 75.500 1.500	77.000 75.500 1.500	77.000 75.500 1.500	77.000 75.500 1.500
19.	=	Summe der Aufwendungen (Summe der Nummern 11 bis 18)	85.841,64	64.500	77.000	77.000	77.000	77.000
20.	=	Jahresergebnis des Teilhaushaltes vor Verrechnung der internen Leistungsbeziehungen und vor Veränderung der Rücklagen (Saldo der Nummern 10 und 19)	-38.103,32	-27.500	-25.000	-77.000	-77.000	-77.000
23.	=	Jahresergebnis des Teilhaushaltes nach Verrechnung der internen Leistungsbeziehungen und vor Veränderung der Rücklagen (Nummer 20 zuzüglich Nummer 21 abzüglich Nummer 22)	-38.103,32	-27.500	-25.000	-77.000	-77.000	-77.000



# Teilergebnishaushalt 2026

Gemeinde: 01 Reuterstadt Stavenhagen

Seite : 31  
Datum: 09.04.2026  
Uhrzeit: 10:04:43

Teilhaushalt 2 Schule, Jugend, Sport, Kultur und Soziales  
Produkt 28101 Feste

Nr.	Ertrags- und Aufwandsarten (gemäß § 4 Absatz 10 GemHVO-Doppik)		Ergebnisse des Haushaltsvorjahres	Ansätze des Haushaltsvorjahres einschl. Nachträge	Ansatz des Haushaltsjahres	Planungsdaten des Haushaltsfolgejahres	Planungsdaten des zweiten Haushaltsfolgejahres	Planungsdaten des dritten Haushaltsfolgejahres
			2024	2025	2026	2027	2028	2029
			in €	in €	in €	in €	in €	in €
			1	2	3	4	5	6
2.	+	Zuwendungen, allgemeine Umlagen und sonstige Transfererträge <i>41451000 Spenden</i>	15.249,50 <i>15.249,50</i>	0 <i>0</i>	0 <i>0</i>	0 <i>0</i>	0 <i>0</i>	0 <i>0</i>
5.	+	Privatrechtliche Leistungsentgelte <i>44190000 Sonstige privatrechtliche Leistungsentgelte</i>	1.735,32 <i>1.735,32</i>	0 <i>0</i>	0 <i>0</i>	0 <i>0</i>	0 <i>0</i>	0 <i>0</i>
9	+	Sonstige Erträge <i>46291000 Erstattung Stromkosten</i> <i>46294000 Erstattung Wasserverbrauch</i>	1.976,76 <i>1.419,77</i> <i>556,99</i>	0 <i>0</i> <i>0</i>	0 <i>0</i> <i>0</i>	0 <i>0</i> <i>0</i>	0 <i>0</i> <i>0</i>	0 <i>0</i> <i>0</i>
10.	=	<b>Summe der Erträge (Summe der Nummern 1 bis 9)</b>	<b>18.961,58</b>	<b>0</b>	<b>0</b>	<b>0</b>	<b>0</b>	<b>0</b>
13.	-	Aufwendungen für Sach- und Dienstleistungen <i>52260000 Aufwendungen für Strom</i> <i>52270000 Aufwendungen für Wasser</i>	4.214,27 <i>3.624,00</i> <i>590,27</i>	0 <i>0</i> <i>0</i>	0 <i>0</i> <i>0</i>	0 <i>0</i> <i>0</i>	0 <i>0</i> <i>0</i>	0 <i>0</i> <i>0</i>
18.	-	Sonstige Aufwendungen <i>56390000 Aufwendungen für Feste</i> <i>56390010 FritzArt Festival</i> <i>56420000 Künstlersozialabgabe</i>	38.427,77 <i>37.827,78</i> <i>20,23</i> <i>579,76</i>	12.000 <i>12.000</i> <i>0</i> <i>0</i>	11.500 <i>11.000</i> <i>0</i> <i>500</i>	11.500 <i>11.000</i> <i>0</i> <i>500</i>	11.500 <i>11.000</i> <i>0</i> <i>500</i>	11.500 <i>11.000</i> <i>0</i> <i>500</i>
19.	=	<b>Summe der Aufwendungen (Summe der Nummern 11 bis 18)</b>	<b>42.642,04</b>	<b>12.000</b>	<b>11.500</b>	<b>11.500</b>	<b>11.500</b>	<b>11.500</b>
20.	=	<b>Jahresergebnis des Teilhaushaltes vor Verrechnung der internen Leistungsbeziehungen und vor Veränderung der Rücklagen (Saldo der Nummern 10 und 19)</b>	<b>-23.680,46</b>	<b>-12.000</b>	<b>-11.500</b>	<b>-11.500</b>	<b>-11.500</b>	<b>-11.500</b>
23.	=	<b>Jahresergebnis des Teilhaushaltes nach Verrechnung der internen Leistungsbeziehungen und vor Veränderung der Rücklagen (Nummer 20 zuzüglich Nummer 21 abzüglich Nummer 22)</b>	<b>-23.680,46</b>	<b>-12.000</b>	<b>-11.500</b>	<b>-11.500</b>	<b>-11.500</b>	<b>-11.500</b>



# Teilergebnishaushalt 2026

Gemeinde: 01 Reuterstadt Stavenhagen

Seite : 32  
Datum: 09.04.2026  
Uhrzeit: 10:04:43

Teilhaushalt 2 Schule, Jugend, Sport, Kultur und Soziales  
Produkt 28102 Heimat- und sonstige Kulturpflege

Nr.	Ertrags- und Aufwandsarten (gemäß § 4 Absatz 10 GemHVO-Doppik)		Ergebnisse des Haushaltsvorjahres	Ansätze des Haushaltsvorjahres einschl. Nachträge	Ansatz des Haushaltsjahres	Planungsdaten des Haushaltsfolgejahres	Planungsdaten des zweiten Haushaltsfolgejahres	Planungsdaten des dritten Haushaltsfolgejahres
			2024	2025	2026	2027	2028	2029
			in €	in €	in €	in €	in €	in €
			1	2	3	4	5	6
2.	+	Zuwendungen, allgemeine Umlagen und sonstige Transfererträge <i>41510000 Erträge aus der Auflösung von Sonderposten aus Zuwendungen</i>	0,00	0	600	600	600	600
10.	=	<b>Summe der Erträge (Summe der Nummern 1 bis 9)</b>	<b>0,00</b>	<b>0</b>	<b>600</b>	<b>600</b>	<b>600</b>	<b>600</b>
14.	-	Abschreibungen <i>53851000 Abschreibungen auf Betriebsvorrichtungen der Betriebs- und Geschäftsausstattung</i>	0,00	0	600	600	600	600
19.	=	<b>Summe der Aufwendungen (Summe der Nummern 11 bis 18)</b>	<b>0,00</b>	<b>0</b>	<b>600</b>	<b>600</b>	<b>600</b>	<b>600</b>
20.	=	<b>Jahresergebnis des Teilhaushaltes vor Verrechnung der internen Leistungsbeziehungen und vor Veränderung der Rücklagen (Saldo der Nummern 10 und 19)</b>	<b>0,00</b>	<b>0</b>	<b>0</b>	<b>0</b>	<b>0</b>	<b>0</b>
23.	=	<b>Jahresergebnis des Teilhaushaltes nach Verrechnung der internen Leistungsbeziehungen und vor Veränderung der Rücklagen (Nummer 20 zuzüglich Nummer 21 abzüglich Nummer 22)</b>	<b>0,00</b>	<b>0</b>	<b>0</b>	<b>0</b>	<b>0</b>	<b>0</b>



# Teilergebnishaushalt 2026

Gemeinde: 01 Reuterstadt Stavenhagen

Seite : 33

Datum: 09.04.2026

Uhrzeit: 10:04:43

Teilhaushalt 2 Schule, Jugend, Sport, Kultur und Soziales  
Produkt 28104 Fritz-Reuter-Literaturpreis

Nr.	Ertrags- und Aufwandsarten (gemäß § 4 Absatz 10 GemHVO-Doppik)		Ergebnisse des Haushaltsvorjahres	Ansätze des Haushaltsvorjahres einschl. Nachträge	Ansatz des Haushaltsjahres	Planungsdaten des Haushaltsfolgejahres	Planungsdaten des zweiten Haushaltsfolgejahres	Planungsdaten des dritten Haushaltsfolgejahres
			2024	2025	2026	2027	2028	2029
			in €	in €	in €	in €	in €	in €
			1	2	3	4	5	6
2.	+	Zuwendungen, allgemeine Umlagen und sonstige Transfererträge <i>41446000 Zuschuss der Sparkasse Neubrandenburg- Demmin</i>	3.000,00 3.000,00	3.000 3.000	3.000 3.000	3.000 3.000	3.000 3.000	3.000 3.000
10.	=	<b>Summe der Erträge (Summe der Nummern 1 bis 9)</b>	<b>3.000,00</b>	<b>3.000</b>	<b>3.000</b>	<b>3.000</b>	<b>3.000</b>	<b>3.000</b>
15.	-	Zuwendungen, Umlagen und sonstige Transferaufwendungen <i>54190000 Fritz-Reuter-Literaturpreis</i>	4.000,00 4.000,00	5.000 5.000	5.000 5.000	5.000 5.000	5.000 5.000	5.000 5.000
18.	-	Sonstige Aufwendungen <i>56392000 Veranstaltung</i> <i>56420000 Künstlersozialabgabe</i>	2.621,05 2.621,05 0,00	1.800 1.500 300	800 500 300	800 500 300	800 500 300	800 500 300
19.	=	<b>Summe der Aufwendungen (Summe der Nummern 11 bis 18)</b>	<b>6.621,05</b>	<b>6.800</b>	<b>5.800</b>	<b>5.800</b>	<b>5.800</b>	<b>5.800</b>
20.	=	<b>Jahresergebnis des Teilhaushaltes vor Verrechnung der internen Leistungsbeziehungen und vor Veränderung der Rücklagen (Saldo der Nummern 10 und 19)</b>	<b>-3.621,05</b>	<b>-3.800</b>	<b>-2.800</b>	<b>-2.800</b>	<b>-2.800</b>	<b>-2.800</b>
23.	=	<b>Jahresergebnis des Teilhaushaltes nach Verrechnung der internen Leistungsbeziehungen und vor Veränderung der Rücklagen (Nummer 20 zuzüglich Nummer 21 abzüglich Nummer 22)</b>	<b>-3.621,05</b>	<b>-3.800</b>	<b>-2.800</b>	<b>-2.800</b>	<b>-2.800</b>	<b>-2.800</b>



# Teilergebnishaushalt 2026

Gemeinde: 01 Reuterstadt Stavenhagen

Seite : 34

Datum: 09.04.2026

Uhrzeit: 10:04:43

Teilhaushalt 2 Schule, Jugend, Sport, Kultur und Soziales  
Produkt 28108 Seniorenweihnachtsfeier

Nr.	Ertrags- und Aufwandsarten (gemäß § 4 Absatz 10 GemHVO-Doppik)		Ergebnisse des Haushaltsvorjahres	Ansätze des Haushaltsvorjahres einschl. Nachträge	Ansatz des Haushaltsjahres	Planungsdaten des Haushaltsfolgejahres	Planungsdaten des zweiten Haushaltsfolgejahres	Planungsdaten des dritten Haushaltsfolgejahres
			2024	2025	2026	2027	2028	2029
			in €	in €	in €	in €	in €	in €
			1	2	3	4	5	6
2.	+	Zuwendungen, allgemeine Umlagen und sonstige Transfererträge 41459000 Zuweisungen und Zuschüsse für laufende Zwecke vom sonstigen privaten Bereich	0,00 0,00	500 500	500 500	500 500	500 500	500 500
4.	+	Öffentlich-rechtliche Leistungsentgelte 43192000 Eintritt	1.624,00 1.624,00	1.500 1.500	2.500 2.500	2.500 2.500	2.500 2.500	2.500 2.500
10.	=	<b>Summe der Erträge (Summe der Nummern 1 bis 9)</b>	<b>1.624,00</b>	<b>2.000</b>	<b>3.000</b>	<b>3.000</b>	<b>3.000</b>	<b>3.000</b>
15.	-	Zuwendungen, Umlagen und sonstige Transferaufwendungen 54191440 Ausrichtung der Feier	6.797,13 6.797,13	8.000 8.000	8.800 8.800	8.800 8.800	8.800 8.800	8.800 8.800
18.	-	Sonstige Aufwendungen 56420000 Künstlersozialabgabe	0,00 0,00	0 0	200 200	200 200	200 200	200 200
19.	=	<b>Summe der Aufwendungen (Summe der Nummern 11 bis 18)</b>	<b>6.797,13</b>	<b>8.000</b>	<b>9.000</b>	<b>9.000</b>	<b>9.000</b>	<b>9.000</b>
20.	=	<b>Jahresergebnis des Teilhaushaltes vor Verrechnung der internen Leistungsbeziehungen und vor Veränderung der Rücklagen (Saldo der Nummern 10 und 19)</b>	<b>-5.173,13</b>	<b>-6.000</b>	<b>-6.000</b>	<b>-6.000</b>	<b>-6.000</b>	<b>-6.000</b>
23.	=	<b>Jahresergebnis des Teilhaushaltes nach Verrechnung der internen Leistungsbeziehungen und vor Veränderung der Rücklagen (Nummer 20 zuzüglich Nummer 21 abzüglich Nummer 22)</b>	<b>-5.173,13</b>	<b>-6.000</b>	<b>-6.000</b>	<b>-6.000</b>	<b>-6.000</b>	<b>-6.000</b>



# Teilergebnishaushalt 2026

Gemeinde: 01 Reuterstadt Stavenhagen

Seite : 35  
Datum: 09.04.2026  
Uhrzeit: 10:04:43

Teilhaushalt 2 Schule, Jugend, Sport, Kultur und Soziales  
Produkt 28110 Straße des Niederdeutschen

Nr.	Ertrags- und Aufwandsarten (gemäß § 4 Absatz 10 GemHVO-Doppik)		Ergebnisse des Haushaltsvorjahres	Ansätze des Haushaltsvorjahres einschl. Nachträge	Ansatz des Haushaltsjahres	Planungsdaten des Haushaltsfolgejahres	Planungsdaten des zweiten Haushaltsfolgejahres	Planungsdaten des dritten Haushaltsfolgejahres
			2024	2025	2026	2027	2028	2029
			in €	in €	in €	in €	in €	in €
			1	2	3	4	5	6
2.	+	Zuwendungen, allgemeine Umlagen und sonstige Transfererträge 41442000 Zuweisungen und Zuschüsse für laufende Zwecke vom Land	0,00 0,00	58.800 58.800	0 0	0 0	0 0	0 0
10.	=	<b>Summe der Erträge (Summe der Nummern 1 bis 9)</b>	<b>0,00</b>	<b>58.800</b>	<b>0</b>	<b>0</b>	<b>0</b>	<b>0</b>
11.	-	Personalaufwendungen 50221000 Vergütungen für Arbeitnehmer 50320000 Beiträge zu Versorgungskassen für Arbeitnehmer 50420000 Beiträge zur gesetzlichen Sozialversicherung für Arbeitnehmer	0,00 0,00 0,00 0,00	70.500 56.100 2.100 12.300	0 0 0 0	0 0 0 0	0 0 0 0	0 0 0 0
17.	-	Zinsaufwendungen und sonstige Finanzaufwendungen 57420000 Rückzahlung von Fördermitteln an das Land	0,00 0,00	0 0	52.300 52.300	0 0	0 0	0 0
18.	-	Sonstige Aufwendungen 56131000 Fahrtkostenerstattung 56392000 Veranstaltungen	0,00 0,00 0,00	600 300 300	0 0 0	300 0 300	300 0 300	300 0 300
19.	=	<b>Summe der Aufwendungen (Summe der Nummern 11 bis 18)</b>	<b>0,00</b>	<b>71.100</b>	<b>52.300</b>	<b>300</b>	<b>300</b>	<b>300</b>
20.	=	<b>Jahresergebnis des Teilhaushaltes vor Verrechnung der internen Leistungsbeziehungen und vor Veränderung der Rücklagen (Saldo der Nummern 10 und 19)</b>	<b>0,00</b>	<b>-12.300</b>	<b>-52.300</b>	<b>-300</b>	<b>-300</b>	<b>-300</b>
23.	=	<b>Jahresergebnis des Teilhaushaltes nach Verrechnung der internen Leistungsbeziehungen und vor Veränderung der Rücklagen (Nummer 20 zuzüglich Nummer 21 abzüglich Nummer 22)</b>	<b>0,00</b>	<b>-12.300</b>	<b>-52.300</b>	<b>-300</b>	<b>-300</b>	<b>-300</b>



# Teilergebnishaushalt 2026

Gemeinde: 01 Reuterstadt Stavenhagen

Seite : 36

Datum: 09.04.2026

Uhrzeit: 10:04:43

Teilhaushalt 2 Schule, Jugend, Sport, Kultur und Soziales  
Produkt 28111 FritzArt-Festival

Nr.	Ertrags- und Aufwandsarten (gemäß § 4 Absatz 10 GemHVO-Doppik)		Ergebnisse des Haushaltsvorjahres	Ansätze des Haushaltsvorjahres einschl. Nachträge	Ansatz des Haushaltsjahres	Planungsdaten des Haushaltsfolgejahres	Planungsdaten des zweiten Haushaltsfolgejahres	Planungsdaten des dritten Haushaltsfolgejahres
			2024	2025	2026	2027	2028	2029
			in €	in €	in €	in €	in €	in €
			1	2	3	4	5	6
2.	+	Zuwendungen, allgemeine Umlagen und sonstige Transfererträge 41442000 Zuweisungen und Zuschüsse für laufende Zwecke vom Land 41443001 Zuweisungen und Zuschüsse für laufende Zwecke vom Landkreis MSE 41451100 Sponsoring 41459000 Zuweisungen und Zuschüsse für laufende Zwecke vom sonstigen privaten Bereich	0,00	94.100	0	0	0	0
10.	=	<b>Summe der Erträge (Summe der Nummern 1 bis 9)</b>	<b>0,00</b>	<b>94.100</b>	<b>0</b>	<b>0</b>	<b>0</b>	<b>0</b>
18.	-	Sonstige Aufwendungen 56361000 Marketing 56390010 FritzArt Festival	1.648,00 0,00 1.648,00	120.000 23.300 96.700	0 0 0	0 0 0	0 0 0	0 0 0
19.	=	<b>Summe der Aufwendungen (Summe der Nummern 11 bis 18)</b>	<b>1.648,00</b>	<b>120.000</b>	<b>0</b>	<b>0</b>	<b>0</b>	<b>0</b>
20.	=	<b>Jahresergebnis des Teilhaushaltes vor Verrechnung der internen Leistungsbeziehungen und vor Veränderung der Rücklagen (Saldo der Nummern 10 und 19)</b>	<b>-1.648,00</b>	<b>-25.900</b>	<b>0</b>	<b>0</b>	<b>0</b>	<b>0</b>
23.	=	<b>Jahresergebnis des Teilhaushaltes nach Verrechnung der internen Leistungsbeziehungen und vor Veränderung der Rücklagen (Nummer 20 zuzüglich Nummer 21 abzüglich Nummer 22)</b>	<b>-1.648,00</b>	<b>-25.900</b>	<b>0</b>	<b>0</b>	<b>0</b>	<b>0</b>



# Teilergebnishaushalt 2026

Gemeinde: 01 Reuterstadt Stavenhagen

Seite : 37

Datum: 09.04.2026

Uhrzeit: 10:04:43

Teilhaushalt 2 Schule, Jugend, Sport, Kultur und Soziales  
Produkt 31501 Seniorenclub Malchiner Straße

Nr.	Ertrags- und Aufwandsarten (gemäß § 4 Absatz 10 GemHVO-Doppik)		Ergebnisse des Haushaltsvorjahres	Ansätze des Haushaltsvorjahres einschl. Nachträge	Ansatz des Haushaltsjahres	Planungsdaten des Haushaltsfolgejahres	Planungsdaten des zweiten Haushaltsfolgejahres	Planungsdaten des dritten Haushaltsfolgejahres
			2024	2025	2026	2027	2028	2029
			in €	in €	in €	in €	in €	in €
			1	2	3	4	5	6
5.	+	Privatrechtliche Leistungsentgelte 44110000 Mieten für Raumnutzung	162,60 162,60	200 200	200 200	200 200	200 200	200 200
9	+	Sonstige Erträge 46291000 Erstattung Stromkosten	4,20 4,20	0 0	0 0	0 0	0 0	0 0
10.	=	<b>Summe der Erträge (Summe der Nummern 1 bis 9)</b>	<b>166,80</b>	<b>200</b>	<b>200</b>	<b>200</b>	<b>200</b>	<b>200</b>
13.	-	Aufwendungen für Sach- und Dienstleistungen 52240000 Aufwendungen für Heizung 52260000 Aufwendungen für Strom 52270000 Aufwendungen für Wasser 52290000 Reinigung 52310000 Unterhaltung der Grundstücke/Gebäude 52370000 Unterhaltung der Ausstattungs-, Ausrüstungs- und sonstigen Gebrauchsgegenstände	579,41 0,00 336,00 0,00 243,41 0,00 0,00	2.300 1.000 500 300 300 100 100	3.100 1.000 500 300 300 100 900	2.300 1.000 500 300 300 100 100	2.300 1.000 500 300 300 100 100	2.300 1.000 500 300 300 100 100
18.	-	Sonstige Aufwendungen 56340000 Geschäftsaufwendungen - Telefon, Datenübertragungskosten 56390000 Unterhaltung der Wäsche 56398000 sonstige Geschäftsaufwendungen 56410000 Versicherungsbeiträge	60,96 0,00 0,00 0,00 60,96	400 100 100 100 100	400 100 100 100 100	400 100 100 100 100	400 100 100 100 100	400 100 100 100 100
19.	=	<b>Summe der Aufwendungen (Summe der Nummern 11 bis 18)</b>	<b>640,37</b>	<b>2.700</b>	<b>3.500</b>	<b>2.700</b>	<b>2.700</b>	<b>2.700</b>
20.	=	<b>Jahresergebnis des Teilhaushaltes vor Verrechnung der internen Leistungsbeziehungen und vor Veränderung der Rücklagen (Saldo der Nummern 10 und 19)</b>	<b>-473,57</b>	<b>-2.500</b>	<b>-3.300</b>	<b>-2.500</b>	<b>-2.500</b>	<b>-2.500</b>
23.	=	<b>Jahresergebnis des Teilhaushaltes nach Verrechnung der internen Leistungsbeziehungen und vor Veränderung der Rücklagen (Nummer 20 zuzüglich Nummer 21 abzüglich Nummer 22)</b>	<b>-473,57</b>	<b>-2.500</b>	<b>-3.300</b>	<b>-2.500</b>	<b>-2.500</b>	<b>-2.500</b>



# Teilergebnishaushalt 2026

Gemeinde: 01 Reuterstadt Stavenhagen

Seite : 38

Datum: 09.04.2026

Uhrzeit: 10:04:43

Teilhaushalt  
Produkt

2 Schule, Jugend, Sport, Kultur und Soziales  
33100 Förderung von Trägern der Wohlfahrtspflege

Nr.	Ertrags- und Aufwandsarten (gemäß § 4 Absatz 10 GemHVO-Doppik)		Ergebnisse des Haushaltsvorjahres	Ansätze des Haushaltsvorjahres einschl. Nachträge	Ansatz des Haushaltsjahres	Planungsdaten des Haushaltsfolgejahres	Planungsdaten des zweiten Haushaltsfolgejahres	Planungsdaten des dritten Haushaltsfolgejahres
			2024	2025	2026	2027	2028	2029
			in €	in €	in €	in €	in €	in €
			1	2	3	4	5	6
10.	=	Summe der Erträge (Summe der Nummern 1 bis 9)	0,00	0	0	0	0	0
15.	-	Zuwendungen, Umlagen und sonstige Transferaufwendungen	55.783,59	55.000	35.000	35.000	35.000	35.000
		54191120 Zuweisung Mehrgenerationenhaus	5.000,00	5.000	5.000	5.000	5.000	5.000
		54199999 Zuschüsse an Vereine, Verbände, Selbsthilfegruppen in den Bereichen Sport, Kultur, Soziales... (POOL)	50.783,59	50.000	30.000	30.000	30.000	30.000
19.	=	Summe der Aufwendungen (Summe der Nummern 11 bis 18)	55.783,59	55.000	35.000	35.000	35.000	35.000
20.	=	Jahresergebnis des Teilhaushaltes vor Verrechnung der internen Leistungsbeziehungen und vor Veränderung der Rücklagen (Saldo der Nummern 10 und 19)	-55.783,59	-55.000	-35.000	-35.000	-35.000	-35.000
23.	=	Jahresergebnis des Teilhaushaltes nach Verrechnung der internen Leistungsbeziehungen und vor Veränderung der Rücklagen (Nummer 20 zuzüglich Nummer 21 abzüglich Nummer 22)	-55.783,59	-55.000	-35.000	-35.000	-35.000	-35.000



# Teilergebnishaushalt 2026

Gemeinde: 01 Reuterstadt Stavenhagen

Seite : 39

Datum: 09.04.2026

Uhrzeit: 10:04:43

Teilhaushalt  
Produkt

2 Schule, Jugend, Sport, Kultur und Soziales  
36100 Förderung von Kindern in Tageseinrichtungen

Nr.	Ertrags- und Aufwandsarten (gemäß § 4 Absatz 10 GemHVO-Doppik)		Ergebnisse des Haushaltsvorjahres	Ansätze des Haushaltsvorjahres einschl. Nachträge	Ansatz des Haushaltsjahres	Planungsdaten des Haushaltsfolgejahres	Planungsdaten des zweiten Haushaltsfolgejahres	Planungsdaten des dritten Haushaltsfolgejahres
			2024	2025	2026	2027	2028	2029
			in €	in €	in €	in €	in €	in €
			1	2	3	4	5	6
10.	=	Summe der Erträge (Summe der Nummern 1 bis 9)	0,00	0	0	0	0	0
14.	-	Abschreibungen <i>53220000 Abschreibungen auf Vermögensgegenstände aus geleisteten Zuwendungen</i>	0,00 <i>0,00</i>	2.300 <i>2.300</i>	100 <i>100</i>	100 <i>100</i>	100 <i>100</i>	100 <i>100</i>
15.	-	Zuwendungen, Umlagen und sonstige Transferaufwendungen <i>54143000 Zuweisung an Landkreis</i>	710.182,59 <i>710.182,59</i>	915.000 <i>915.000</i>	950.000 <i>950.000</i>	950.000 <i>950.000</i>	950.000 <i>950.000</i>	
19.	=	Summe der Aufwendungen (Summe der Nummern 11 bis 18)	710.182,59	917.300	950.100	950.100	950.100	950.100
20.	=	Jahresergebnis des Teilhaushaltes vor Verrechnung der internen Leistungsbeziehungen und vor Veränderung der Rücklagen (Saldo der Nummern 10 und 19)	-710.182,59	-917.300	-950.100	-950.100	-950.100	-950.100
23.	=	Jahresergebnis des Teilhaushaltes nach Verrechnung der internen Leistungsbeziehungen und vor Veränderung der Rücklagen (Nummer 20 zuzüglich Nummer 21 abzüglich Nummer 22)	-710.182,59	-917.300	-950.100	-950.100	-950.100	-950.100



# Teilergebnishaushalt 2026

Gemeinde: 01 Reuterstadt Stavenhagen

Seite : 40

Datum: 09.04.2026

Uhrzeit: 10:04:43

Teilhaushalt 2 Schule, Jugend, Sport, Kultur und Soziales  
Produkt 36200 Jugendarbeit

Nr.	Ertrags- und Aufwandsarten (gemäß § 4 Absatz 10 GemHVO-Doppik)		Ergebnisse des Haushaltsvorjahres	Ansätze des Haushaltsvorjahres einschl. Nachträge	Ansatz des Haushaltsjahres	Planungsdaten des Haushaltsfolgejahres	Planungsdaten des zweiten Haushaltsfolgejahres	Planungsdaten des dritten Haushaltsfolgejahres
			2024	2025	2026	2027	2028	2029
			in €	in €	in €	in €	in €	in €
			1	2	3	4	5	6
15.	-	Zuwendungen, Umlagen und sonstige Transferaufwendungen <i>54191400 Zuschüsse an die KJFZ der AWO e.V.</i>	84.872,00 <i>84.872,00</i>	95.200 <i>95.200</i>	91.300 <i>91.300</i>	93.600 <i>93.600</i>	96.400 <i>96.400</i>	99.300 <i>99.300</i>
19.	=	<b>Summe der Aufwendungen (Summe der Nummern 11 bis 18)</b>	<b>84.872,00</b>	<b>95.200</b>	<b>91.300</b>	<b>93.600</b>	<b>96.400</b>	<b>99.300</b>
20.	=	<b>Jahresergebnis des Teilhaushaltes vor Verrechnung der internen Leistungsbeziehungen und vor Veränderung der Rücklagen (Saldo der Nummern 10 und 19)</b>	<b>-84.872,00</b>	<b>-95.200</b>	<b>-91.300</b>	<b>-93.600</b>	<b>-96.400</b>	<b>-99.300</b>
23.	=	<b>Jahresergebnis des Teilhaushaltes nach Verrechnung der internen Leistungsbeziehungen und vor Veränderung der Rücklagen (Nummer 20 zuzüglich Nummer 21 abzüglich Nummer 22)</b>	<b>-84.872,00</b>	<b>-95.200</b>	<b>-91.300</b>	<b>-93.600</b>	<b>-96.400</b>	<b>-99.300</b>



# Teilergebnishaushalt 2026

Gemeinde: 01 Reuterstadt Stavenhagen

Seite : 41  
Datum: 09.04.2026  
Uhrzeit: 10:04:43

Teilhaushalt 2 Schule, Jugend, Sport, Kultur und Soziales  
Produkt 36602 Spielplätze

Nr.	Ertrags- und Aufwandsarten (gemäß § 4 Absatz 10 GemHVO-Doppik)		Ergebnisse des Haushaltsvorjahres	Ansätze des Haushaltsvorjahres einschl. Nachträge	Ansatz des Haushaltsjahres	Planungsdaten des Haushaltsfolgejahres	Planungsdaten des zweiten Haushaltsfolgejahres	Planungsdaten des dritten Haushaltsfolgejahres
			2024	2025	2026	2027	2028	2029
			in €	in €	in €	in €	in €	in €
			1	2	3	4	5	6
2.	+	Zuwendungen, allgemeine Umlagen und sonstige Transfererträge <i>41510000 Erträge aus der Auflösung von Sonderposten aus Zuwendungen</i>	0,00  0,00	4.900  4.900	4.900  4.900	4.900  4.900	4.900  4.900	4.900  4.900
10.	=	<b>Summe der Erträge (Summe der Nummern 1 bis 9)</b>	<b>0,00</b>	<b>4.900</b>	<b>4.900</b>	<b>4.900</b>	<b>4.900</b>	<b>4.900</b>
13.	-	Aufwendungen für Sach- und Dienstleistungen <i>52310000 Unterhaltung der Grundstücke</i> <i>52370000 Unterhaltung der Spielgeräte</i>	4.162,18  1.135,56  3.026,62	5.800  800  5.000	5.800  800  5.000	4.000  500  3.500	4.000  500  3.500	4.000  500  3.500
14.	-	Abschreibungen <i>53302200 Abschreibungen auf Grünflächen</i> <i>53830000 Abschreibungen auf Betriebsvorrichtungen</i>	0,00  0,00  0,00	4.400  100  4.300	3.600  100  3.500	3.500  100  3.400	3.400  100  3.300	3.200  100  3.100
19.	=	<b>Summe der Aufwendungen (Summe der Nummern 11 bis 18)</b>	<b>4.162,18</b>	<b>10.200</b>	<b>9.400</b>	<b>7.500</b>	<b>7.400</b>	<b>7.200</b>
20.	=	<b>Jahresergebnis des Teilhaushaltes vor Verrechnung der internen Leistungsbeziehungen und vor Veränderung der Rücklagen (Saldo der Nummern 10 und 19)</b>	<b>-4.162,18</b>	<b>-5.300</b>	<b>-4.500</b>	<b>-2.600</b>	<b>-2.500</b>	<b>-2.300</b>
23.	=	<b>Jahresergebnis des Teilhaushaltes nach Verrechnung der internen Leistungsbeziehungen und vor Veränderung der Rücklagen (Nummer 20 zuzüglich Nummer 21 abzüglich Nummer 22)</b>	<b>-4.162,18</b>	<b>-5.300</b>	<b>-4.500</b>	<b>-2.600</b>	<b>-2.500</b>	<b>-2.300</b>



# Teilergebnishaushalt 2026

Gemeinde: 01 Reuterstadt Stavenhagen

Seite : 42

Datum: 09.04.2026

Uhrzeit: 10:04:43

Teilhaushalt 2 Schule, Jugend, Sport, Kultur und Soziales  
Produkt 42100 Förderung des Sports

Nr.	Ertrags- und Aufwandsarten (gemäß § 4 Absatz 10 GemHVO-Doppik)		Ergebnisse des Haushaltsvorjahres	Ansätze des Haushaltsvorjahres einschl. Nachträge	Ansatz des Haushaltsjahres	Planungsdaten des Haushaltsfolgejahres	Planungsdaten des zweiten Haushaltsfolgejahres	Planungsdaten des dritten Haushaltsfolgejahres
			2024	2025	2026	2027	2028	2029
			in €	in €	in €	in €	in €	in €
			1	2	3	4	5	6
18.	-	Sonstige Aufwendungen <i>56610000 Aufwendungen für nicht rückzahlbare Zuweisungen für Investitionen</i>	-910,00	0	0	0	0	0
19.	=	Summe der Aufwendungen (Summe der Nummern 11 bis 18)	-910,00	0	0	0	0	0
20.	=	Jahresergebnis des Teilhaushaltes vor Verrechnung der internen Leistungsbeziehungen und vor Veränderung der Rücklagen (Saldo der Nummern 10 und 19)	910,00	0	0	0	0	0
23.	=	Jahresergebnis des Teilhaushaltes nach Verrechnung der internen Leistungsbeziehungen und vor Veränderung der Rücklagen (Nummer 20 zuzüglich Nummer 21 abzüglich Nummer 22)	910,00	0	0	0	0	0



# Teilergebnishaushalt 2026

Gemeinde: 01 Reuterstadt Stavenhagen

Seite : 43  
Datum: 09.04.2026  
Uhrzeit: 10:04:43

Teilhaushalt **2 Schule, Jugend, Sport, Kultur und Soziales**  
Produkt **42401 Waldbad**

Nr.	Ertrags- und Aufwandsarten (gemäß § 4 Absatz 10 GemHVO-Doppik)		Ergebnisse des Haushaltsvorjahres	Ansätze des Haushaltsvorjahres einschl. Nachträge	Ansatz des Haushaltsjahres	Planungsdaten des Haushaltsfolgejahres	Planungsdaten des zweiten Haushaltsfolgejahres	Planungsdaten des dritten Haushaltsfolgejahres
			2024	2025	2026	2027	2028	2029
			in €	in €	in €	in €	in €	in €
			1	2	3	4	5	6
2.	+	Zuwendungen, allgemeine Umlagen und sonstige Transfererträge 41510000 Erträge aus der Auflösung von Sonderposten aus Zuwendungen	0,00 0,00	41.200 41.200	4.500 4.500	4.500 4.500	4.500 4.500	4.500 4.500
4.	+	Öffentlich-rechtliche Leistungsentgelte 43190000 Entgelte für Schwimmbadbezeichnungen 43192000 Eintritt 43290000 Sonstige Kostenerstattungen	118.154,10 3.059,24 115.094,86 0,00	118.100 3.000 115.000 100	102.500 2.500 100.000 0	102.500 2.500 100.000 0	102.500 2.500 100.000 0	102.500 2.500 100.000 0
5.	+	Privatrechtliche Leistungsentgelte 44111000 Mieten Verkaufskiosk 44190000 Schadensersatzleistungen	9.041,71 4.999,95 4.041,76	5.100 5.000 100	5.100 5.000 100	5.100 5.000 100	5.100 5.000 100	5.100 5.000 100
9	+	Sonstige Erträge 46291000 Erstattung Stromkosten	4.812,11 4.812,11	0 0	0 0	0 0	0 0	0 0
10.	=	<b>Summe der Erträge (Summe der Nummern 1 bis 9)</b>	<b>132.007,92</b>	<b>164.400</b>	<b>112.100</b>	<b>112.100</b>	<b>112.100</b>	<b>112.100</b>
11.	-	Personalaufwendungen 50221000 Vergütungen für Arbeitnehmer 50320000 Beiträge zu Versorgungskassen für Arbeitnehmer 50420000 Beiträge zur gesetzlichen Sozialversicherung für Arbeitnehmer	185.946,35 150.178,47 4.871,19 30.896,69	220.300 180.400 7.000 32.900	220.600 175.300 6.700 38.600	227.200 180.600 6.900 39.700	234.000 186.000 7.100 40.900	241.100 191.600 7.300 42.200
13.	-	Aufwendungen für Sach- und Dienstleistungen 52240000 Aufwendungen für Heizung 52260000 Aufwendungen für Strom 52270000 Aufwendungen für Wasser 52290000 Reinigung 52310000 Unterhaltung der Grundstücke 52314000 Wartung der Technik 52380000 Unterhaltung der Geräte, Ausstattungs-, Ausrüstungs- und sonstigen Gebrauchsgegenstände	131.130,93 17.181,23 39.236,29 28.088,32 25.633,18 5.733,79 10.521,20 4.736,92	135.100 26.000 40.700 28.800 26.000 6.000 2.100 5.500	160.000 25.000 45.000 30.000 26.000 7.000 7.000 20.000	146.000 25.000 45.000 30.000 26.000 7.000 7.000 6.000	146.000 25.000 45.000 30.000 26.000 7.000 7.000 6.000	
14.	-	Abschreibungen 53400000 Abschreibungen auf bebaute Grundstücke und grundstücksgleiche Rechte 53450000 Abschreibungen auf bebaute Grundstücke und grundstücksgleiche Rechte mit Sportanlagen 53490000 Abschreibungen auf bebaute Grundstücke und grundstücksgleiche Rechte mit sonstigen Gebäuden 53820000 Abschreibungen auf Maschinen und technische Anlagen 53830000 Abschreibungen auf Betriebsvorrichtungen 53851000 Abschreibungen auf Betriebsvorrichtungen der Betriebs- und Geschäftsausstattung	0,00 0,00 0,00 0,00 0,00 0,00 0,00	76.900 65.400 400 0 4.800 200 6.100	36.600 7.400 500 3.300 4.800 100 20.500	33.800 7.400 500 3.300 2.500 100 20.000	32.800 7.400 500 3.300 2.200 100 19.300	32.600 7.400 500 3.300 2.200 100 19.100
18.	-	Sonstige Aufwendungen 56120000 Aufwand für Aus- und Fortbildung 56150000 Aufwendungen für Dienst- und Schutzkleidung, persönliche Ausrüstungsgegenstände 56240000 Datenverarbeitung 56251000 Sachverständigenkosten 56310000 Geschäftsaufwendungen - Büromaterial 56311000 Geschäftsaufwendungen-Schwimmbadbezeichnungen, Vordrucke	5.959,91 0,00 494,82 817,53 0,00 200,76 664,40	7.800 500 600 1.000 100 500 600	10.600 1.500 800 1.500 100 700 700	9.600 500 800 1.500 100 700 700	9.600 500 800 1.500 100 700 700	



# Teilergebnishaushalt 2026

Gemeinde: 01 Reuterstadt Stavenhagen

Seite : 44

Datum: 09.04.2026

Uhrzeit: 10:04:43

Teilhaushalt 2 Schule, Jugend, Sport, Kultur und Soziales  
Produkt 42401 Waldbad

Nr.	Ertrags- und Aufwandsarten (gemäß § 4 Absatz 10 GemHVO-Doppik)	Ergebnisse des Haushalts- vorjahres	Ansätze des Haushalts- vorjahres einschl. Nachträge	Ansatz des Haushalts- jahres	Planungs- daten des Haushalts- folgejahres	Planungs- daten des zweiten Haushalts- folgejahres	Planungs- daten des dritten Haushalts- folgejahres
		2024	2025	2026	2027	2028	2029
		in €	in €	in €	in €	in €	in €
		1	2	3	4	5	6
	56340000 <i>Geschäftsaufwendungen - Telefon, Datenübertragungskosten</i>	859,79	800	1.300	1.300	1.300	1.300
	56370000 <i>Bankgebühren</i>	334,53	300	500	500	500	500
	56392000 <i>Veranstaltungen</i>	0,00	1.000	1.000	1.000	1.000	1.000
	56410000 <i>Versicherungsbeiträge</i>	2.273,83	2.400	2.500	2.500	2.500	2.500
	56690000 <i>Sonstige laufende Aufwendungen für besondere Finanzauszahlungen</i>	314,25	0	0	0	0	0
19.	= <b>Summe der Aufwendungen (Summe der Nummern 11 bis 18)</b>	<b>323.037,19</b>	<b>440.100</b>	<b>427.800</b>	<b>416.600</b>	<b>422.400</b>	<b>429.300</b>
20.	= <b>Jahresergebnis des Teilhaushaltes vor Verrechnung der internen Leistungsbeziehungen und vor Veränderung der Rücklagen (Saldo der Nummern 10 und 19)</b>	<b>-191.029,27</b>	<b>-275.700</b>	<b>-315.700</b>	<b>-304.500</b>	<b>-310.300</b>	<b>-317.200</b>
23.	= <b>Jahresergebnis des Teilhaushaltes nach Verrechnung der internen Leistungsbeziehungen und vor Veränderung der Rücklagen (Nummer 20 zuzüglich Nummer 21 abzüglich Nummer 22)</b>	<b>-191.029,27</b>	<b>-275.700</b>	<b>-315.700</b>	<b>-304.500</b>	<b>-310.300</b>	<b>-317.200</b>



# Teilergebnishaushalt 2026

Gemeinde: 01 Reuterstadt Stavenhagen

Seite : 45

Datum: 09.04.2026

Uhrzeit: 10:04:43

Teilhaushalt 2 Schule, Jugend, Sport, Kultur und Soziales  
Produkt 42402 Sportplatz

Nr.	Ertrags- und Aufwandsarten (gemäß § 4 Absatz 10 GemHVO-Doppik)		Ergebnisse des Haushaltsvorjahres	Ansätze des Haushaltsvorjahres einschl. Nachträge	Ansatz des Haushaltsjahres	Planungsdaten des Haushaltsfolgejahres	Planungsdaten des zweiten Haushaltsfolgejahres	Planungsdaten des dritten Haushaltsfolgejahres
			2024	2025	2026	2027	2028	2029
			in €	in €	in €	in €	in €	in €
			1	2	3	4	5	6
4.	+	Öffentlich-rechtliche Leistungsentgelte 43190000 Nutzungsgebühren	2.404,43 2.404,43	2.200 2.200	2.000 2.000	2.000 2.000	2.000 2.000	2.000 2.000
6.	+	Kostenerstattungen und Kostenumlagen 44259000 Kostenerstattungen vom sonstigen privaten Bereich	1.560,00 1.560,00	1.600 1.600	1.600 1.600	1.600 1.600	1.600 1.600	1.600 1.600
9	+	Sonstige Erträge 46291000 Erstattung Stromkosten	0,00 0,00	100 100	100 100	100 100	100 100	100 100
10.	=	<b>Summe der Erträge (Summe der Nummern 1 bis 9)</b>	<b>3.964,43</b>	<b>3.900</b>	<b>3.700</b>	<b>3.700</b>	<b>3.700</b>	<b>3.700</b>
13.	-	Aufwendungen für Sach- und Dienstleistungen 52260000 Aufwendungen für Strom 52270000 Aufwendungen für Wasser 52310000 Unterhaltung der Grundstücke 52380000 Unterhaltung der Geräte, Ausstattungs-, Ausrüstungs- und sonstige Gebrauchsgegenstände	6.200,68 5,56 1.880,36 4.314,76 0,00	7.500 1.000 2.000 4.000 500	6.500 1.000 2.000 3.000 500	6.500 1.000 2.000 3.000 500	6.500 1.000 2.000 3.000 500	6.500 1.000 2.000 3.000 500
14.	-	Abschreibungen 53851000 Abschreibungen auf Betriebsvorrichtungen der Betriebs- und Geschäftsausstattung	0,00 0,00	100 100	100 100	100 100	100 100	100 100
19.	=	<b>Summe der Aufwendungen (Summe der Nummern 11 bis 18)</b>	<b>6.200,68</b>	<b>7.600</b>	<b>6.600</b>	<b>6.600</b>	<b>6.600</b>	<b>6.600</b>
20.	=	<b>Jahresergebnis des Teilhaushaltes vor Verrechnung der internen Leistungsbeziehungen und vor Veränderung der Rücklagen (Saldo der Nummern 10 und 19)</b>	<b>-2.236,25</b>	<b>-3.700</b>	<b>-2.900</b>	<b>-2.900</b>	<b>-2.900</b>	<b>-2.900</b>
23.	=	<b>Jahresergebnis des Teilhaushaltes nach Verrechnung der internen Leistungsbeziehungen und vor Veränderung der Rücklagen (Nummer 20 zuzüglich Nummer 21 abzüglich Nummer 22)</b>	<b>-2.236,25</b>	<b>-3.700</b>	<b>-2.900</b>	<b>-2.900</b>	<b>-2.900</b>	<b>-2.900</b>



# Teilergebnishaushalt 2026

Gemeinde: 01 Reuterstadt Stavenhagen

Seite : 46  
Datum: 09.04.2026  
Uhrzeit: 10:04:43

Teilhaushalt  
Produkt

2 Schule, Jugend, Sport, Kultur und Soziales  
42403 Turnhalle Goethestraße /Budokan Torite e. V.

Nr.	Ertrags- und Aufwandsarten (gemäß § 4 Absatz 10 GemHVO-Doppik)		Ergebnisse des Haushaltsvorjahres	Ansätze des Haushaltsvorjahres einschl. Nachträge	Ansatz des Haushaltsjahres	Planungsdaten des Haushaltsfolgejahres	Planungsdaten des zweiten Haushaltsfolgejahres	Planungsdaten des dritten Haushaltsfolgejahres
			2024	2025	2026	2027	2028	2029
			in €	in €	in €	in €	in €	in €
			1	2	3	4	5	6
5.	+	Privatrechtliche Leistungsentgelte 44190011 Erstattung Heizungskosten/Wärme	2.769,20 2.769,20	1.500 1.500	0 0	0 0	0 0	0 0
6.	+	Kostenerstattungen und Kostenumlagen 44259000 Kostenerstattungen vom sonstigen privaten Bereich	0,00 0,00	100 100	100 100	100 100	100 100	100 100
10.	=	<b>Summe der Erträge (Summe der Nummern 1 bis 9)</b>	<b>2.769,20</b>	<b>1.600</b>	<b>100</b>	<b>100</b>	<b>100</b>	<b>100</b>
13.	-	Aufwendungen für Sach- und Dienstleistungen 52240000 Aufwendungen für Heizung 52260000 Aufwendungen für Strom 52270000 Aufwendungen für Wasser 52310000 Unterhaltung der Grundstücke, Außenanlagen, Gebäude und Gebäudeeinrichtungen	28.017,79 22.638,56 1.560,00 3.415,17 404,06	28.300 22.700 1.600 3.500 500	28.300 22.700 1.600 3.500 500	25.600 20.000 1.600 3.500 500	25.600 20.000 1.600 3.500 500	25.600 20.000 1.600 3.500 500
14.	-	Abschreibungen 53400000 Abschreibungen auf bebaute Grundstücke und grundstücksgleiche Rechte 53830000 Abschreibungen auf Betriebsvorrichtungen	0,00 0,00 0,00	3.100 2.900 200	3.200 3.000 200	3.200 3.000 200	3.200 3.000 200	3.200 3.000 200
18.	-	Sonstige Aufwendungen 56410000 Versicherung	627,72 627,72	700 700	700 700	700 700	700 700	700 700
19.	=	<b>Summe der Aufwendungen (Summe der Nummern 11 bis 18)</b>	<b>28.645,51</b>	<b>32.100</b>	<b>32.200</b>	<b>29.500</b>	<b>29.500</b>	<b>29.500</b>
20.	=	<b>Jahresergebnis des Teilhaushaltes vor Verrechnung der internen Leistungsbeziehungen und vor Veränderung der Rücklagen (Saldo der Nummern 10 und 19)</b>	<b>-25.876,31</b>	<b>-30.500</b>	<b>-32.100</b>	<b>-29.400</b>	<b>-29.400</b>	<b>-29.400</b>
23.	=	<b>Jahresergebnis des Teilhaushaltes nach Verrechnung der internen Leistungsbeziehungen und vor Veränderung der Rücklagen (Nummer 20 zuzüglich Nummer 21 abzüglich Nummer 22)</b>	<b>-25.876,31</b>	<b>-30.500</b>	<b>-32.100</b>	<b>-29.400</b>	<b>-29.400</b>	<b>-29.400</b>



# Teilergebnishaushalt 2026

Gemeinde: 01 Reuterstadt Stavenhagen

Seite : 47  
Datum: 09.04.2026  
Uhrzeit: 10:04:43

Teilhaushalt **2 Schule, Jugend, Sport, Kultur und Soziales**  
Produkt **42404 Turnhalle Straße des Friedens**

Nr.	Ertrags- und Aufwandsarten (gemäß § 4 Absatz 10 GemHVO-Doppik)		Ergebnisse des Haushaltsvorvorjahres	Ansätze des Haushaltsvorjahres einschl. Nachträge	Ansatz des Haushaltsjahres	Planungsdaten des Haushaltsfolgejahres	Planungsdaten des zweiten Haushaltsfolgejahres	Planungsdaten des dritten Haushaltsfolgejahres
			2024	2025	2026	2027	2028	2029
			in €	in €	in €	in €	in €	in €
			1	2	3	4	5	6
2.	+	Zuwendungen, allgemeine Umlagen und sonstige Transfererträge 41510000 Erträge aus der Auflösung von Sonderposten aus Zuwendungen	0,00 0,00	7.500 7.500	7.500 7.500	7.500 7.500	7.500 7.500	7.500 7.500
5.	+	Privatrechtliche Leistungsentgelte 44190000 Sonstige privatrechtliche Leistungsentgelte 44190011 Erstattung Heizungskosten/Wärme	5.377,43 3.910,00 1.467,43	4.000 4.000 0	4.000 4.000 0	4.000 4.000 0	4.000 4.000 0	4.000 4.000 0
9	+	Sonstige Erträge 46291000 Erstattung Stromkosten	0,00 0,00	1.600 1.600	0 0	0 0	0 0	0 0
10.	=	<b>Summe der Erträge (Summe der Nummern 1 bis 9)</b>	<b>5.377,43</b>	<b>13.100</b>	<b>11.500</b>	<b>11.500</b>	<b>11.500</b>	<b>11.500</b>
11.	-	Personalaufwendungen 50221000 Vergütungen für Arbeitnehmer 50320000 Beiträge zu Versorgungskassen für Arbeitnehmer 50321000 Beiträge Gemeindeunfallversicherungsverband 50420000 Beiträge zur gesetzlichen Sozialversicherung für Arbeitnehmer	0,00 0,00 0,00 0,00 0,00	3.700 2.500 100 100 1.000	0 0 0 0 0	0 0 0 0 0	0 0 0 0 0	0 0 0 0 0
13.	-	Aufwendungen für Sach- und Dienstleistungen 52240000 Aufwendungen für Heizung 52260000 Aufwendungen für Strom 52270000 Aufwendungen für Wasser 52290000 Reinigung 52310000 Bauliche Unterhaltung 52314000 Unterhaltung und Bewirtschaftung der Betriebsvorrichtungen, die im Gebäude eingebaut sind 52320110 Bewachung 52370000 Unterhaltung der Geräte, Ausstattungs-, Ausrüstungs- und sonstigen Gebrauchsgegenstände	44.817,78 16.624,30 6.634,44 3.462,76 14.002,42 1.211,66 1.166,74 1.478,50 236,96	44.300 15.000 6.500 3.000 15.000 1.000 1.000 1.800 1.000	43.900 15.000 6.500 3.000 15.000 1.000 1.000 1.400 1.000	43.900 15.000 6.500 3.000 15.000 1.000 1.000 1.400 1.000	40.900 12.000 6.500 3.000 15.000 1.000 1.000 1.400 1.000	40.900 12.000 6.500 3.000 15.000 1.000 1.000 1.400 1.000
14.	-	Abschreibungen 53450000 Abschreibungen auf bebaute Grundstücke und grundstücksgleiche Rechte mit Sportanlagen 53851000 Abschreibungen auf Betriebsvorrichtungen der Betriebs- und Geschäftsausstattung	0,00 0,00 0,00	14.700 11.800 2.900	11.900 11.800 100	11.900 11.800 100	11.900 11.800 100	11.900 11.800 100
18.	-	Sonstige Aufwendungen 56410000 Versicherungsbeiträge	157,33 157,33	1.200 1.200	1.300 1.300	1.300 1.300	1.300 1.300	1.300 1.300
19.	=	<b>Summe der Aufwendungen (Summe der Nummern 11 bis 18)</b>	<b>44.975,11</b>	<b>63.900</b>	<b>57.100</b>	<b>57.100</b>	<b>54.100</b>	<b>54.100</b>
20.	=	<b>Jahresergebnis des Teilhaushaltes vor Verrechnung der internen Leistungsbeziehungen und vor Veränderung der Rücklagen (Saldo der Nummern 10 und 19)</b>	<b>-39.597,68</b>	<b>-50.800</b>	<b>-45.600</b>	<b>-45.600</b>	<b>-42.600</b>	<b>-42.600</b>
23.	=	<b>Jahresergebnis des Teilhaushaltes nach Verrechnung der internen Leistungsbeziehungen und vor Veränderung der Rücklagen (Nummer 20 zuzüglich Nummer 21 abzüglich Nummer 22)</b>	<b>-39.597,68</b>	<b>-50.800</b>	<b>-45.600</b>	<b>-45.600</b>	<b>-42.600</b>	<b>-42.600</b>



# Teilergebnishaushalt 2026

Gemeinde: 01 Reuterstadt Stavenhagen

Seite : 48

Datum: 09.04.2026

Uhrzeit: 10:04:43

Teilhaushalt  
Produkt

2 Schule, Jugend, Sport, Kultur und Soziales  
42405 Waldstadion

Nr.	Ertrags- und Aufwandsarten (gemäß § 4 Absatz 10 GemHVO-Doppik)		Ergebnisse des Haushalts- vorjahres	Ansätze des Haushalts- vorjahres einschl. Nachträge	Ansatz des Haushalts- jahres	Planungs- daten des Haushalts- folgejahres	Planungs- daten des zweiten Haushalts- folgejahres	Planungs- daten des dritten Haushalts- folgejahres
			2024	2025	2026	2027	2028	2029
			in €	in €	in €	in €	in €	in €
			1	2	3	4	5	6
13.	-	Aufwendungen für Sach- und Dienstleistungen 52310000 <i>Unterhaltung der Grundstücke, Außenanlagen, Gebäude und Gebäudeeinrichtungen</i>	0,00	500	500	500	500	500
			0,00	500	500	500	500	500
19.	=	Summe der Aufwendungen (Summe der Nummern 11 bis 18)	0,00	500	500	500	500	500
20.	=	Jahresergebnis des Teilhaushaltes vor Verrechnung der internen Leistungsbeziehungen und vor Veränderung der Rücklagen (Saldo der Nummern 10 und 19)	0,00	-500	-500	-500	-500	-500
23.	=	Jahresergebnis des Teilhaushaltes nach Verrechnung der internen Leistungsbeziehungen und vor Veränderung der Rücklagen (Nummer 20 zuzüglich Nummer 21 abzüglich Nummer 22)	0,00	-500	-500	-500	-500	-500



# Teilergebnishaushalt 2026

Gemeinde: 01 Reuterstadt Stavenhagen

Seite : 49  
Datum: 09.04.2026  
Uhrzeit: 10:04:43

Teilhaushalt 2 Schule, Jugend, Sport, Kultur und Soziales  
Produkt 57500 Informationszentrum

Nr.	Ertrags- und Aufwandsarten (gemäß § 4 Absatz 10 GemHVO-Doppik)		Ergebnisse des Haushaltsvorjahres	Ansätze des Haushaltsvorjahres einschl. Nachträge	Ansatz des Haushaltsjahres	Planungsdaten des Haushaltsfolgejahres	Planungsdaten des zweiten Haushaltsfolgejahres	Planungsdaten des dritten Haushaltsfolgejahres
			2024	2025	2026	2027	2028	2029
			in €	in €	in €	in €	in €	in €
			1	2	3	4	5	6
5.	+	Privatrechtliche Leistungsentgelte 44190000 Verkauf Druckerzeugnisse	1.937,00 1.937,00	2.000 2.000	1.200 1.200	1.200 1.200	1.200 1.200	1.200 1.200
10.	=	<b>Summe der Erträge (Summe der Nummern 1 bis 9)</b>	<b>1.937,00</b>	<b>2.000</b>	<b>1.200</b>	<b>1.200</b>	<b>1.200</b>	<b>1.200</b>
13.	-	Aufwendungen für Sach- und Dienstleistungen 52290000 Reinigung 52370000 Unterhaltung Betriebs- und Geschäftsausstattung	2.889,04 2.889,04 0,00	3.800 3.300 500	4.300 4.000 300	4.300 4.000 300	4.300 4.000 300	4.300 4.000 300
18.	-	Sonstige Aufwendungen 56359000 Werbungskosten 56390000 sonstige Geschäftsaufwendungen 56392000 Veranstaltungen 56428000 Beitrag Regionales Unternehmungsnetzwerk Mecklenburgische Schweiz e. V. (RUN)	9.408,18 114,24 6.409,94 0,00 2.884,00	19.600 5.300 11.000 300 3.000	16.600 5.300 11.000 300 0	14.100 5.300 8.500 300 0	14.100 5.300 8.500 300 0	14.100 5.300 8.500 300 0
19.	=	<b>Summe der Aufwendungen (Summe der Nummern 11 bis 18)</b>	<b>12.297,22</b>	<b>23.400</b>	<b>20.900</b>	<b>18.400</b>	<b>18.400</b>	<b>18.400</b>
20.	=	<b>Jahresergebnis des Teilhaushaltes vor Verrechnung der internen Leistungsbeziehungen und vor Veränderung der Rücklagen (Saldo der Nummern 10 und 19)</b>	<b>-10.360,22</b>	<b>-21.400</b>	<b>-19.700</b>	<b>-17.200</b>	<b>-17.200</b>	<b>-17.200</b>
23.	=	<b>Jahresergebnis des Teilhaushaltes nach Verrechnung der internen Leistungsbeziehungen und vor Veränderung der Rücklagen (Nummer 20 zuzüglich Nummer 21 abzüglich Nummer 22)</b>	<b>-10.360,22</b>	<b>-21.400</b>	<b>-19.700</b>	<b>-17.200</b>	<b>-17.200</b>	<b>-17.200</b>



# Teilergebnishaushalt 2026

Gemeinde: 01 Reuterstadt Stavenhagen

Seite : 50  
Datum: 09.04.2026  
Uhrzeit: 10:04:43

Teilhaushalt **3 Finanzen und Liegenschaften**  
Produkt **11402 Liegenschaften**

Nr.	Ertrags- und Aufwandsarten (gemäß § 4 Absatz 10 GemHVO-Doppik)		Ergebnisse des Haushaltsvorjahres	Ansätze des Haushaltsvorjahres einschl. Nachträge	Ansatz des Haushaltsjahres	Planungsdaten des Haushaltsfolgejahres	Planungsdaten des zweiten Haushaltsfolgejahres	Planungsdaten des dritten Haushaltsfolgejahres
			2024	2025	2026	2027	2028	2029
			in €	in €	in €	in €	in €	in €
			1	2	3	4	5	6
2.	+	Zuwendungen, allgemeine Umlagen und sonstige Transfererträge 41490000 Sonstige Zuweisungen und Zuschüsse für laufende Zwecke 41510000 Erträge aus der Auflösung von Sonderposten aus Zuwendungen	0,00 0,00 0,00	29.300 20.000 9.300	9.000 0 9.000	8.000 0 8.000	8.000 0 8.000	8.000 0 8.000
4.	+	Öffentlich-rechtliche Leistungsentgelte 43190000 Gebühren	3.815,55 3.815,55	3.400 3.400	0 0	3.400 3.400	3.400 3.400	3.400 3.400
5.	+	Privatrechtliche Leistungsentgelte 44110000 Mieten und Pachten, Erbbauzinsen 44110001 Pachten für Gärten, Wiesen und Acker 44110002 Pachten für Seen 44110003 Pachten für städtische Flächen 44110004 Garagenpachten 44110005 Entschädigung für Dienstbarkeiten 44110006 Jagdpacht 44110010 Vorauszahlung Betriebskosten 44110101 Vorauszahlung Betriebskosten 44111110 Miete Wohnungen 44190011 Erstattung Heizungskosten/Wärme 44190012 Erstattung Wasser/Abwasser	153.923,99 13.629,96 88.373,59 1.202,50 30.350,69 7.398,98 150,00 1.132,79 0,00 11.639,64 0,00 0,00 45,84	165.100 13.600 90.000 1.200 30.700 14.600 500 0 0 12.000 0 2.500 0	178.800 26.000 88.200 1.200 13.600 21.000 1.500 1.200 5.000 12.000 9.100 0 0	176.600 26.000 88.200 1.200 13.600 21.000 500 0 5.000 12.000 9.100 0 0	177.800 26.000 88.200 1.200 13.600 21.000 500 1.200 5.000 12.000 9.100 0 0	176.600 26.000 88.200 1.200 13.600 21.000 500 0 5.000 12.000 9.100 0 0
6.	+	Kostenerstattungen und Kostenumlagen 44259000 Kostenerstattungen vom sonstigen privaten Bereich	4.957,81 4.957,81	0 0	0 0	0 0	0 0	0 0
9	+	Sonstige Erträge 46112000 Erträge aus der Veräußerung von Grundstücken und Gebäuden 46270000 Versicherungserstattungen 46291000 Erstattung Stromkosten 46623605 Zuschreibungen bei Forderungen aus Lieferungen und Leistungen gegen den privaten Bereich	962,61 0,00 82,92 795,90 83,79	16.500 16.300 100 100 0	150.200 150.000 100 100 0	700 500 100 100 0	700 500 100 100 0	700 500 100 100 0
10.	=	<b>Summe der Erträge (Summe der Nummern 1 bis 9)</b>	<b>163.659,96</b>	<b>214.300</b>	<b>338.000</b>	<b>188.700</b>	<b>189.900</b>	<b>188.700</b>
13.	-	Aufwendungen für Sach- und Dienstleistungen 52240000 Aufwendungen für Gas 52260000 Aufwendungen für Strom 52270000 Aufwendungen für Wasser 52310000 Unterhaltung der Grundstücke 52310010 Aufwand für die Unterhaltung der Anlagen und Gebäude 52310011 Anpflanzungen (Klimaschutz) 52311000 Unterhaltung der Gräben 52321000 Bewirtschaftung der Wohnungen Malchiner Straße 26 52920000 Sonstige Aufwendungen für Dienstleistungen	56.467,26 25.004,87 4.181,27 6.580,00 20.701,12 0,00 0,00 0,00 0,00 0,00	87.500 25.000 4.200 7.000 20.000 800 25.000 500 0 5.000	67.700 30.000 4.500 7.500 20.000 4.000 0 500 1.200 0	65.200 30.000 4.500 7.500 20.000 1.500 0 500 1.200 0	65.200 30.000 4.500 7.500 20.000 1.500 0 500 1.200 0	65.200 30.000 4.500 7.500 20.000 1.500 0 500 1.200 0
14.	-	Abschreibungen 53400000 Abschreibungen auf bebaute Grundstücke und grundstücksgleiche Rechte 53942605 Abschreibungen auf Forderungen aus Lieferungen und Leistungen gegen den privaten Bereich	83,79 0,00 83,79	27.200 27.100 100	26.700 26.600 100	25.500 25.400 100	25.500 25.400 100	25.500 25.400 100
18.	-	Sonstige Aufwendungen	33.723,18	28.300	47.200	36.800	36.800	36.800



# Teilergebnishaushalt 2026

Gemeinde: 01 Reuterstadt Stavenhagen

Seite : 51

Datum: 09.04.2026

Uhrzeit: 10:04:43

Teilhaushalt 3 Finanzen und Liegenschaften  
Produkt 11402 Liegenschaften

Nr.	Ertrags- und Aufwandsarten (gemäß § 4 Absatz 10 GemHVO-Doppik)	Ergebnisse des Haushaltsvorjahres	Ansätze des Haushaltsvorjahres einschl. Nachträge	Ansatz des Haushaltsjahres	Planungsdaten des Haushaltsfolgejahres	Planungsdaten des zweiten Haushaltsfolgejahres	Planungsdaten des dritten Haushaltsfolgejahres
		2024	2025	2026	2027	2028	2029
		in €	in €	in €	in €	in €	in €
		1	2	3	4	5	6
	56210000 Mieten/Pachten	1.659,74	1.700	1.100	1.100	1.100	1.100
	56250000 Sachverständigen- und Gerichtskosten	5.255,43	5.100	8.500	5.100	5.100	5.100
	56251000 Sachverständigenkosten	18.546,79	15.000	19.500	12.500	12.500	12.500
	56350000 Öffentliche Bekanntmachungen	0,00	500	500	500	500	500
	56390000 Gebühren Katasteramt	924,02	900	1.000	1.000	1.000	1.000
	56410000 Versicherungsbeiträge	4.689,75	2.400	8.500	8.500	8.500	8.500
	56812000 Grundsteuer A für gemeindeeigene Grundstücke	278,39	300	300	300	300	300
	56813000 Grundsteuer B für gemeindeeigene Grundstücke	2.369,06	2.400	7.800	7.800	7.800	7.800
19.	= Summe der Aufwendungen (Summe der Nummern 11 bis 18)	90.274,23	143.000	141.600	127.500	127.500	127.500
20.	= Jahresergebnis des Teilhaushaltes vor Verrechnung der internen Leistungsbeziehungen und vor Veränderung der Rücklagen (Saldo der Nummern 10 und 19)	73.385,73	71.300	196.400	61.200	62.400	61.200
23.	= Jahresergebnis des Teilhaushaltes nach Verrechnung der internen Leistungsbeziehungen und vor Veränderung der Rücklagen (Nummer 20 zuzüglich Nummer 21 abzüglich Nummer 22)	73.385,73	71.300	196.400	61.200	62.400	61.200



# Teilergebnishaushalt 2026

Gemeinde: 01 Reuterstadt Stavenhagen

Seite : 52  
Datum: 09.04.2026  
Uhrzeit: 10:04:43

Teilhaushalt 3 Finanzen und Liegenschaften  
Produkt 11600 Finanzen

Nr.	Ertrags- und Aufwandsarten (gemäß § 4 Absatz 10 GemHVO-Doppik)		Ergebnisse des Haushaltsvorjahres	Ansätze des Haushaltsvorjahres einschl. Nachträge	Ansatz des Haushaltsjahres	Planungsdaten des Haushaltsfolgejahres	Planungsdaten des zweiten Haushaltsfolgejahres	Planungsdaten des dritten Haushaltsfolgejahres
			2024	2025	2026	2027	2028	2029
			in €	in €	in €	in €	in €	in €
			1	2	3	4	5	6
4.	+	Öffentlich-rechtliche Leistungsentgelte 43190000 Gebühren	71,78 71,78	100 100	100 100	100 100	100 100	100 100
10.	=	<b>Summe der Erträge (Summe der Nummern 1 bis 9)</b>	<b>71,78</b>	<b>100</b>	<b>100</b>	<b>100</b>	<b>100</b>	<b>100</b>
11.	-	Personalaufwendungen 50211000 Besoldung Beamter 50221000 Dienstbezüge Arbeitnehmer 50320000 Beiträge zu Versorgungskassen für Arbeitnehmer 50420000 Beiträge zur gesetzlichen SV Arbeitnehmer	884.314,08 125.530,44 606.955,13 23.231,62 128.596,89	941.500 173.300 610.600 23.200 134.400	849.300 179.600 532.400 20.200 117.100	873.200 183.400 548.400 20.800 120.600	895.900 185.200 564.900 21.500 124.300	919.200 187.300 581.800 22.100 128.000
14.	-	Abschreibungen 53942514 Abschreibungen auf Gebührenforderungen gegen den öffentlichen Bereich 53942515 Abschreibungen auf Gebührenforderungen gegen den privaten Bereich	5,25 5,25 0,00	100 0 100	200 100 100	200 100 100	200 100 100	200 100 100
18.	-	Sonstige Aufwendungen 56131000 Fahrtkostenerstattung 56250000 Sachverständigen-, Gerichts- und ähnliche Aufwendungen 56390000 Erwerb Hundemarken	7.086,99 0,00 6.807,40 279,59	7.800 0 7.500 300	8.000 200 7.500 300	4.200 200 4.000 0	4.500 200 4.000 300	4.200 200 4.000 0
19.	=	<b>Summe der Aufwendungen (Summe der Nummern 11 bis 18)</b>	<b>891.406,32</b>	<b>949.400</b>	<b>857.500</b>	<b>877.600</b>	<b>900.600</b>	<b>923.600</b>
20.	=	<b>Jahresergebnis des Teilhaushaltes vor Verrechnung der internen Leistungsbeziehungen und vor Veränderung der Rücklagen (Saldo der Nummern 10 und 19)</b>	<b>-891.334,54</b>	<b>-949.300</b>	<b>-857.400</b>	<b>-877.500</b>	<b>-900.500</b>	<b>-923.500</b>
23.	=	<b>Jahresergebnis des Teilhaushaltes nach Verrechnung der internen Leistungsbeziehungen und vor Veränderung der Rücklagen (Nummer 20 zuzüglich Nummer 21 abzüglich Nummer 22)</b>	<b>-891.334,54</b>	<b>-949.300</b>	<b>-857.400</b>	<b>-877.500</b>	<b>-900.500</b>	<b>-923.500</b>



# Teilergebnishaushalt 2026

Gemeinde: 01 Reuterstadt Stavenhagen

Seite : 53  
Datum: 09.04.2026  
Uhrzeit: 10:04:43

Teilhaushalt 3 Finanzen und Liegenschaften  
Produkt 11602 Zahlungsabwicklung

Nr.	Ertrags- und Aufwandsarten (gemäß § 4 Absatz 10 GemHVO-Doppik)		Ergebnisse des Haushaltsvorjahres	Ansätze des Haushaltsvorjahres einschl. Nachträge	Ansatz des Haushaltsjahres	Planungsdaten des Haushaltsfolgejahres	Planungsdaten des zweiten Haushaltsfolgejahres	Planungsdaten des dritten Haushaltsfolgejahres
			2024	2025	2026	2027	2028	2029
			in €	in €	in €	in €	in €	in €
			1	2	3	4	5	6
9	+	Sonstige Erträge 46221000 Mahngebühren 46222000 Vollstreckungsgebühren 46224000 Säumniszuschläge 46623555 Zuschreibungen bei sonstige öffentlich-rechtliche Forderungen gegen den privaten Bereich	12.998,92 2.703,26 9.114,45 1.173,71 7,50	13.300 2.800 8.500 2.000 0	12.800 2.800 8.500 1.500 0	12.800 2.800 8.500 1.500 0	12.800 2.800 8.500 1.500 0	12.800 2.800 8.500 1.500 0
10.	=	<b>Summe der Erträge (Summe der Nummern 1 bis 9)</b>	<b>12.998,92</b>	<b>13.300</b>	<b>12.800</b>	<b>12.800</b>	<b>12.800</b>	<b>12.800</b>
14.	-	Abschreibungen 53942554 Abschreibungen auf sonstige öffentlich-rechtliche Forderungen gegen den öffentlichen Bereich 53942555 Abschreibungen auf sonstige öffentlich-rechtliche Forderungen gegen den privaten Bereich 53942559 Abschreibungen auf sonstige öffentlich-rechtliche Forderungen gegen Sonstige	1.597,56 902,66 687,40 7,50	5.900 800 5.000 100	1.600 500 1.000 100	1.600 500 1.000 100	1.600 500 1.000 100	1.600 500 1.000 100
18.	-	Sonstige Aufwendungen 56370000 Bankgebühren 56410000 Versicherungsbeiträge 56420000 Beitrag Fachverband der Kommunalkassenverwalter e.V. 56421020 Beitrag Landesverein der Vollziehungs- und Vollstreckungsbeamten M-V e.V. 56421030 Beitrag Creditreform Mecklenburg-Vorpommern	13.336,51 12.591,35 176,76 80,00 60,00 428,40	13.900 13.000 200 100 100 500	13.900 13.000 200 100 100 500	13.900 13.000 200 100 100 500	13.900 13.000 200 100 100 500	13.900 13.000 200 100 100 500
19.	=	<b>Summe der Aufwendungen (Summe der Nummern 11 bis 18)</b>	<b>14.934,07</b>	<b>19.800</b>	<b>15.500</b>	<b>15.500</b>	<b>15.500</b>	<b>15.500</b>
20.	=	<b>Jahresergebnis des Teilhaushaltes vor Verrechnung der internen Leistungsbeziehungen und vor Veränderung der Rücklagen (Saldo der Nummern 10 und 19)</b>	<b>-1.935,15</b>	<b>-6.500</b>	<b>-2.700</b>	<b>-2.700</b>	<b>-2.700</b>	<b>-2.700</b>
23.	=	<b>Jahresergebnis des Teilhaushaltes nach Verrechnung der internen Leistungsbeziehungen und vor Veränderung der Rücklagen (Nummer 20 zuzüglich Nummer 21 abzüglich Nummer 22)</b>	<b>-1.935,15</b>	<b>-6.500</b>	<b>-2.700</b>	<b>-2.700</b>	<b>-2.700</b>	<b>-2.700</b>



# Teilergebnishaushalt 2026

Gemeinde: 01 Reuterstadt Stavenhagen

Seite : 54

Datum: 09.04.2026

Uhrzeit: 10:04:43

Teilhaushalt 3 Finanzen und Liegenschaften  
Produkt 54000 Konzessionsabgaben

Nr.	Ertrags- und Aufwandsarten (gemäß § 4 Absatz 10 GemHVO-Doppik)		Ergebnisse des Haushaltsvorjahres	Ansätze des Haushaltsvorjahres einschl. Nachträge	Ansatz des Haushaltsjahres	Planungsdaten des Haushaltsfolgejahres	Planungsdaten des zweiten Haushaltsfolgejahres	Planungsdaten des dritten Haushaltsfolgejahres
			2024	2025	2026	2027	2028	2029
			in €	in €	in €	in €	in €	in €
			1	2	3	4	5	6
9	+	Sonstige Erträge <i>46250000 Erträge aus Konzessionsabgaben</i>	118.463,20 <i>118.463,20</i>	121.400 <i>121.400</i>	120.000 <i>120.000</i>	120.000 <i>120.000</i>	120.000 <i>120.000</i>	120.000 <i>120.000</i>
10.	=	<b>Summe der Erträge (Summe der Nummern 1 bis 9)</b>	<b>118.463,20</b>	<b>121.400</b>	<b>120.000</b>	<b>120.000</b>	<b>120.000</b>	<b>120.000</b>
20.	=	<b>Jahresergebnis des Teilhaushaltes vor Verrechnung der internen Leistungsbeziehungen und vor Veränderung der Rücklagen (Saldo der Nummern 10 und 19)</b>	<b>118.463,20</b>	<b>121.400</b>	<b>120.000</b>	<b>120.000</b>	<b>120.000</b>	<b>120.000</b>
23.	=	<b>Jahresergebnis des Teilhaushaltes nach Verrechnung der internen Leistungsbeziehungen und vor Veränderung der Rücklagen (Nummer 20 zuzüglich Nummer 21 abzüglich Nummer 22)</b>	<b>118.463,20</b>	<b>121.400</b>	<b>120.000</b>	<b>120.000</b>	<b>120.000</b>	<b>120.000</b>



# Teilergebnishaushalt 2026

Gemeinde: 01 Reuterstadt Stavenhagen

Seite : 55  
Datum: 09.04.2026  
Uhrzeit: 10:04:43

Teilhaushalt 3 Finanzen und Liegenschaften  
Produkt 54700 Bahnhof

Nr.	Ertrags- und Aufwandsarten (gemäß § 4 Absatz 10 GemHVO-Doppik)		Ergebnisse des Haushaltsvorjahres	Ansätze des Haushaltsvorjahres einschl. Nachträge	Ansatz des Haushaltsjahres	Planungsdaten des Haushaltsfolgejahres	Planungsdaten des zweiten Haushaltsfolgejahres	Planungsdaten des dritten Haushaltsfolgejahres
			2024	2025	2026	2027	2028	2029
			in €	in €	in €	in €	in €	in €
			1	2	3	4	5	6
5.	+	Privatrechtliche Leistungsentgelte 44110000 Mieten und Pachten, Erbbauzinsen	5.424,98 5.424,98	0 0	0 0	0 0	0 0	0 0
9	+	Sonstige Erträge 46291000 Erstattung Stromkosten 46294000 Erstattung Wasserverbrauch	1.424,85 905,75 519,10	0 0 0	0 0 0	0 0 0	0 0 0	0 0 0
10.	=	<b>Summe der Erträge (Summe der Nummern 1 bis 9)</b>	<b>6.849,83</b>	<b>0</b>	<b>0</b>	<b>0</b>	<b>0</b>	<b>0</b>
13.	-	Aufwendungen für Sach- und Dienstleistungen 52260000 Aufwendungen für Strom 52270000 Aufwendungen für Wasser 52290000 Reinigung 52310000 Unterhaltung der Grundstücke, Außenanlagen, Gebäude und Gebäudeeinrichtungen	2.302,83 180,58 1.094,51 366,52 661,22	7.100 500 1.200 400 5.000	2.500 500 800 200 1.000	2.500 500 800 200 1.000	2.500 500 800 200 1.000	2.500 500 800 200 1.000
18.	-	Sonstige Aufwendungen 56410000 Versicherungsbeiträge 56813000 Grundsteuer B für gemeindeeigene Grundstücke	3.053,36 1.936,00 1.117,36	3.200 2.000 1.200	3.200 2.000 1.200	3.200 2.000 1.200	3.200 2.000 1.200	3.200 2.000 1.200
19.	=	<b>Summe der Aufwendungen (Summe der Nummern 11 bis 18)</b>	<b>5.356,19</b>	<b>10.300</b>	<b>5.700</b>	<b>5.700</b>	<b>5.700</b>	<b>5.700</b>
20.	=	<b>Jahresergebnis des Teilhaushaltes vor Verrechnung der internen Leistungsbeziehungen und vor Veränderung der Rücklagen (Saldo der Nummern 10 und 19)</b>	<b>1.493,64</b>	<b>-10.300</b>	<b>-5.700</b>	<b>-5.700</b>	<b>-5.700</b>	<b>-5.700</b>
23.	=	<b>Jahresergebnis des Teilhaushaltes nach Verrechnung der internen Leistungsbeziehungen und vor Veränderung der Rücklagen (Nummer 20 zuzüglich Nummer 21 abzüglich Nummer 22)</b>	<b>1.493,64</b>	<b>-10.300</b>	<b>-5.700</b>	<b>-5.700</b>	<b>-5.700</b>	<b>-5.700</b>



# Teilergebnishaushalt 2026

Gemeinde: 01 Reuterstadt Stavenhagen

Seite : 56  
Datum: 09.04.2026  
Uhrzeit: 10:04:43

Teilhaushalt 3 Finanzen und Liegenschaften  
Produkt 55501 Stadtwald

Nr.	Ertrags- und Aufwandsarten (gemäß § 4 Absatz 10 GemHVO-Doppik)		Ergebnisse des Haushaltsvorjahres	Ansätze des Haushaltsvorjahres einschl. Nachträge	Ansatz des Haushaltsjahres	Planungsdaten des Haushaltsfolgejahres	Planungsdaten des zweiten Haushaltsfolgejahres	Planungsdaten des dritten Haushaltsfolgejahres
			2024	2025	2026	2027	2028	2029
			in €	in €	in €	in €	in €	in €
			1	2	3	4	5	6
2.	+	Zuwendungen, allgemeine Umlagen und sonstige Transfererträge 41442000 Zuweisungen und Zuschüsse für laufende Zwecke vom Land	0,00 0,00	700 700	5.400 5.400	0 0	0 0	0 0
5.	+	Privatrechtliche Leistungsentgelte 44190000 Verkauf von Holz	10.354,53 10.354,53	12.600 12.600	68.800 68.800	5.000 5.000	5.000 5.000	5.000 5.000
10.	=	<b>Summe der Erträge (Summe der Nummern 1 bis 9)</b>	<b>10.354,53</b>	<b>13.300</b>	<b>74.200</b>	<b>5.000</b>	<b>5.000</b>	<b>5.000</b>
13.	-	Aufwendungen für Sach- und Dienstleistungen 52311000 Unterhaltung und Bewirtschaftung der Grundstücke	3.712,80 3.712,80	5.100 5.100	27.500 27.500	15.000 15.000	15.000 15.000	15.000 15.000
18.	-	Sonstige Aufwendungen 56259000 Sonstige Sachverständigen-, Gerichts- und ähnliche Aufwendungen	1.967,20 1.967,20	2.500 2.500	18.000 18.000	8.000 8.000	8.000 8.000	8.000 8.000
19.	=	<b>Summe der Aufwendungen (Summe der Nummern 11 bis 18)</b>	<b>5.680,00</b>	<b>7.600</b>	<b>45.500</b>	<b>23.000</b>	<b>23.000</b>	<b>23.000</b>
20.	=	<b>Jahresergebnis des Teilhaushaltes vor Verrechnung der internen Leistungsbeziehungen und vor Veränderung der Rücklagen (Saldo der Nummern 10 und 19)</b>	<b>4.674,53</b>	<b>5.700</b>	<b>28.700</b>	<b>-18.000</b>	<b>-18.000</b>	<b>-18.000</b>
23.	=	<b>Jahresergebnis des Teilhaushaltes nach Verrechnung der internen Leistungsbeziehungen und vor Veränderung der Rücklagen (Nummer 20 zuzüglich Nummer 21 abzüglich Nummer 22)</b>	<b>4.674,53</b>	<b>5.700</b>	<b>28.700</b>	<b>-18.000</b>	<b>-18.000</b>	<b>-18.000</b>



# Teilergebnishaushalt 2026

Gemeinde: 01 Reuterstadt Stavenhagen

Seite : 57  
Datum: 09.04.2026  
Uhrzeit: 10:04:43

Teilhaushalt 3 Finanzen und Liegenschaften  
Produkt 57300 Märkte

Nr.	Ertrags- und Aufwandsarten (gemäß § 4 Absatz 10 GemHVO-Doppik)		Ergebnisse des Haushaltsvorjahres	Ansätze des Haushaltsvorjahres einschl. Nachträge	Ansatz des Haushaltsjahres	Planungsdaten des Haushaltsfolgejahres	Planungsdaten des zweiten Haushaltsfolgejahres	Planungsdaten des dritten Haushaltsfolgejahres
			2024	2025	2026	2027	2028	2029
			in €	in €	in €	in €	in €	in €
			1	2	3	4	5	6
4.	+	Öffentlich-rechtliche Leistungsentgelte 43225000 Marktgebühren	8.733,55 8.733,55	10.000 10.000	9.000 9.000	8.500 8.500	8.500 8.500	8.500 8.500
5.	+	Privatrechtliche Leistungsentgelte 44190012 Erstattung Wasser/Abwasser 44191100 Verkaufserlöse	517,26 362,29 154,97	0 0 0	0 0 0	0 0 0	0 0 0	0 0 0
6.	+	Kostenerstattungen und Kostenumlagen 44259000 Kostenerstattungen vom sonstigen privaten Bereich	315,84 315,84	0 0	0 0	0 0	0 0	0 0
10.	=	<b>Summe der Erträge (Summe der Nummern 1 bis 9)</b>	<b>9.566,65</b>	<b>10.000</b>	<b>9.000</b>	<b>8.500</b>	<b>8.500</b>	<b>8.500</b>
11.	-	Personalaufwendungen 50221000 Vergütungen für Arbeitnehmer	0,00 0,00	2.500 2.500	2.500 2.500	2.500 2.500	2.500 2.500	2.500 2.500
13.	-	Aufwendungen für Sach- und Dienstleistungen 52260000 Aufwendungen für Strom 52270000 Aufwendungen für Wasser 52290000 Reinigung 52310000 Unterhaltung des Marktes (Grundstück)	5.031,69 0,00 866,66 0,00 4.165,03	7.400 100 1.800 5.000 500	7.100 100 1.500 5.000 500	6.900 100 1.500 5.000 300	6.900 100 1.500 5.000 300	6.900 100 1.500 5.000 300
18.	-	Sonstige Aufwendungen 56390000 Weihnachtsmarkt 56392100 sonstige Geschäftsaufwendungen	5.707,80 5.191,96 515,84	7.400 7.000 400	7.200 7.000 200	7.200 7.000 200	7.200 7.000 200	7.200 7.000 200
19.	=	<b>Summe der Aufwendungen (Summe der Nummern 11 bis 18)</b>	<b>10.739,49</b>	<b>17.300</b>	<b>16.800</b>	<b>16.600</b>	<b>16.600</b>	<b>16.600</b>
20.	=	<b>Jahresergebnis des Teilhaushaltes vor Verrechnung der internen Leistungsbeziehungen und vor Veränderung der Rücklagen (Saldo der Nummern 10 und 19)</b>	<b>-1.172,84</b>	<b>-7.300</b>	<b>-7.800</b>	<b>-8.100</b>	<b>-8.100</b>	<b>-8.100</b>
23.	=	<b>Jahresergebnis des Teilhaushaltes nach Verrechnung der internen Leistungsbeziehungen und vor Veränderung der Rücklagen (Nummer 20 zuzüglich Nummer 21 abzüglich Nummer 22)</b>	<b>-1.172,84</b>	<b>-7.300</b>	<b>-7.800</b>	<b>-8.100</b>	<b>-8.100</b>	<b>-8.100</b>



# Teilergebnishaushalt 2026

Gemeinde: 01 Reuterstadt Stavenhagen

Seite : 58

Datum: 09.04.2026

Uhrzeit: 10:04:43

Teilhaushalt **3 Finanzen und Liegenschaften**  
Produkt **57301 Öffentliche Toilette**

Nr.	Ertrags- und Aufwandsarten (gemäß § 4 Absatz 10 GemHVO-Doppik)		Ergebnisse des Haushaltsvorjahres	Ansätze des Haushaltsvorjahres einschl. Nachträge	Ansatz des Haushaltsjahres	Planungsdaten des Haushaltsfolgejahres	Planungsdaten des zweiten Haushaltsfolgejahres	Planungsdaten des dritten Haushaltsfolgejahres
			2024	2025	2026	2027	2028	2029
			in €	in €	in €	in €	in €	in €
			1	2	3	4	5	6
2.	+	Zuwendungen, allgemeine Umlagen und sonstige Transfererträge <i>41510000 Erträge aus der Auflösung von Sonderposten aus Zuwendungen</i>	0,00 <i>0,00</i>	600 <i>600</i>	600 <i>600</i>	600 <i>600</i>	600 <i>600</i>	600 <i>600</i>
4.	+	Öffentlich-rechtliche Leistungsentgelte <i>43229000 Benutzungsentgelte</i>	133,05 <i>133,05</i>	100 <i>100</i>	100 <i>100</i>	100 <i>100</i>	100 <i>100</i>	100 <i>100</i>
9	+	Sonstige Erträge <i>46291000 Erstattung Stromkosten</i>	74,13 <i>74,13</i>	500 <i>500</i>	0 <i>0</i>	0 <i>0</i>	0 <i>0</i>	0 <i>0</i>
10.	=	<b>Summe der Erträge (Summe der Nummern 1 bis 9)</b>	<b>207,18</b>	<b>1.200</b>	<b>700</b>	<b>700</b>	<b>700</b>	<b>700</b>
13.	-	Aufwendungen für Sach- und Dienstleistungen <i>52260000 Aufwendungen für Strom</i> <i>52270000 Aufwendungen für Wasser</i> <i>52290000 Reinigung</i> <i>52310000 Unterhaltung der Grundstücke</i>	4.040,75 <i>2.221,92</i> <i>1.233,35</i> <i>0,00</i> <i>585,48</i>	4.900 <i>2.200</i> <i>1.200</i> <i>500</i> <i>1.000</i>	4.700 <i>2.400</i> <i>1.200</i> <i>100</i> <i>1.000</i>	4.700 <i>2.400</i> <i>1.200</i> <i>100</i> <i>1.000</i>	4.700 <i>2.400</i> <i>1.200</i> <i>100</i> <i>1.000</i>	4.700 <i>2.400</i> <i>1.200</i> <i>100</i> <i>1.000</i>
14.	-	Abschreibungen <i>53400000 Abschreibungen auf bebaute Grundstücke und grundstücksgleiche Rechte</i> <i>53490000 Abschreibungen auf bebaute Grundstücke und grundstücksgleiche Rechte mit sonstigen Gebäuden</i>	0,00 <i>0,00</i> <i>0,00</i>	1.200 <i>1.200</i> <i>0</i>	2.500 <i>1.200</i> <i>1.300</i>	2.500 <i>1.200</i> <i>1.300</i>	2.500 <i>1.200</i> <i>1.300</i>	2.500 <i>1.200</i> <i>1.300</i>
18.	-	Sonstige Aufwendungen <i>56410000 Versicherungsbeiträge</i>	180,18 <i>180,18</i>	200 <i>200</i>	200 <i>200</i>	200 <i>200</i>	200 <i>200</i>	200 <i>200</i>
19.	=	<b>Summe der Aufwendungen (Summe der Nummern 11 bis 18)</b>	<b>4.220,93</b>	<b>6.300</b>	<b>7.400</b>	<b>7.400</b>	<b>7.400</b>	<b>7.400</b>
20.	=	<b>Jahresergebnis des Teilhaushaltes vor Verrechnung der internen Leistungsbeziehungen und vor Veränderung der Rücklagen (Saldo der Nummern 10 und 19)</b>	<b>-4.013,75</b>	<b>-5.100</b>	<b>-6.700</b>	<b>-6.700</b>	<b>-6.700</b>	<b>-6.700</b>
23.	=	<b>Jahresergebnis des Teilhaushaltes nach Verrechnung der internen Leistungsbeziehungen und vor Veränderung der Rücklagen (Nummer 20 zuzüglich Nummer 21 abzüglich Nummer 22)</b>	<b>-4.013,75</b>	<b>-5.100</b>	<b>-6.700</b>	<b>-6.700</b>	<b>-6.700</b>	<b>-6.700</b>



# Teilergebnishaushalt 2026

Seite : 59  
 Datum: 09.04.2026  
 Uhrzeit: 10:04:43

Gemeinde: 01 Reuterstadt Stavenhagen

Teilhaushalt  
 Produkt

4 Zentrale Finanzleistungen  
 61100 Steuern, allgemeine Zuweisungen, allgemeine Umlagen

Nr.	Ertrags- und Aufwandsarten (gemäß § 4 Absatz 10 GemHVO-Doppik)		Ergebnisse des Haushaltsvorjahres	Ansätze des Haushaltsvorjahres einschl. Nachträge	Ansatz des Haushaltsjahres	Planungsdaten des Haushaltsfolgejahres	Planungsdaten des zweiten Haushaltsfolgejahres	Planungsdaten des dritten Haushaltsfolgejahres
			2024	2025	2026	2027	2028	2029
			in €	in €	in €	in €	in €	in €
			1	2	3	4	5	6
1.	+	Steuern und ähnliche Abgaben	6.846.689,29	4.390.800	5.586.300	5.417.100	5.777.700	5.306.000
		40110000 Grundsteuer A	41.623,67	39.200	48.600	48.600	48.600	48.600
		40120000 Grundsteuer B	792.184,10	448.300	435.100	435.100	435.100	435.100
		40130000 Gewerbesteuer	3.587.623,09	1.400.000	2.307.400	1.500.000	1.500.000	1.500.000
		40210000 Gemeindeanteil an der Einkommenssteuer	1.628.633,24	1.692.300	1.816.400	2.234.200	2.470.300	2.161.500
		40220000 Gemeindeanteil an der Umsatzsteuer	771.638,36	786.400	958.200	1.178.600	1.303.100	1.140.200
		40310000 Vergnügungssteuer	10.062,32	10.100	7.000	7.000	7.000	7.000
		40320000 Hundesteuer	14.924,51	14.500	13.600	13.600	13.600	13.600
2.	+	Zuwendungen, allgemeine Umlagen und sonstige Transfererträge	0,00	0	367.900	367.900	367.900	367.900
		41110000 Schlüsselzuweisungen vom Land	0,00	0	367.900	367.900	367.900	367.900
6.	+	Kostenerstattungen und Kostenumlagen	1.394.700,00	1.401.300	1.491.800	1.491.800	1.491.800	1.491.800
		44243000 Erstattung der Kosten der Verwaltung vom Amt Stavenhagen	1.394.700,00	1.401.300	1.491.800	1.491.800	1.491.800	1.491.800
9	+	Sonstige Erträge	10.819,52	200	4.500	200	200	200
		46220000 Verzinsung von Steuernachforderungen	10.339,52	0	4.400	100	100	100
		46623535 Zuschreibungen bei Steuerforderungen gegen den privaten Bereich	480,00	200	100	100	100	100
10.	=	<b>Summe der Erträge (Summe der Nummern 1 bis 9)</b>	<b>8.252.208,81</b>	<b>5.792.300</b>	<b>7.450.500</b>	<b>7.277.000</b>	<b>7.637.600</b>	<b>7.165.900</b>
13.	-	Aufwendungen für Sach- und Dienstleistungen	125.558,67	14.500	42.100	15.000	15.000	15.000
		52543000 Kostenerstattungen an Gemeinden und Gemeindeverbände	125.558,67	14.500	42.100	15.000	15.000	15.000
14.	-	Abschreibungen	8.316,34	11.500	200	200	200	200
		53942535 Abschreibungen auf Steuerforderungen gegen den privaten Bereich	7.911,34	10.000	100	100	100	100
		53942555 Abschreibungen auf sonstige öffentlich-rechtliche Forderungen gegen den privaten Bereich	405,00	1.500	100	100	100	100
15.	-	Zuwendungen, Umlagen und sonstige Transferaufwendungen	4.076.958,29	3.680.400	3.333.400	3.690.100	3.690.100	3.690.100
		54310000 Gewerbesteuerumlage	403.988,77	136.100	224.300	145.800	145.800	145.800
		54421000 Kreisumlage	3.658.619,52	3.529.600	3.094.400	3.529.600	3.529.600	3.529.600
		54422000 Amtsumlage	14.350,00	14.700	14.700	14.700	14.700	14.700
17.	-	Zinsaufwendungen und sonstige Finanzaufwendungen	4.355,52	145.100	4.500	2.600	2.600	2.600
		57910000 Zinsen nach § 233a AO (Vollverzinsung der Gewerbesteuer)	4.355,52	145.000	4.400	2.500	2.500	2.500
		57920000 Verzinsung von Steuernachforderungen (sonstige Steuern)	0,00	100	100	100	100	100
18.	-	Sonstige Aufwendungen	41.040,31	0	0	0	0	0
		56690000 Sonstige laufende Aufwendungen für besondere Finanzauszahlungen	41.040,31	0	0	0	0	0
19.	=	<b>Summe der Aufwendungen (Summe der Nummern 11 bis 18)</b>	<b>4.256.229,13</b>	<b>3.851.500</b>	<b>3.380.200</b>	<b>3.707.900</b>	<b>3.707.900</b>	<b>3.707.900</b>
20.	=	<b>Jahresergebnis des Teilhaushaltes vor Verrechnung der internen Leistungsbeziehungen und vor Veränderung der Rücklagen (Saldo der Nummern 10 und 19)</b>	<b>3.995.979,68</b>	<b>1.940.800</b>	<b>4.070.300</b>	<b>3.569.100</b>	<b>3.929.700</b>	<b>3.458.000</b>
23.	=	<b>Jahresergebnis des Teilhaushaltes nach Verrechnung der internen Leistungsbeziehungen und vor Veränderung der Rücklagen (Nummer 20 zuzüglich Nummer 21 abzüglich Nummer 22)</b>	<b>3.995.979,68</b>	<b>1.940.800</b>	<b>4.070.300</b>	<b>3.569.100</b>	<b>3.929.700</b>	<b>3.458.000</b>



# Teilergebnishaushalt 2026

Gemeinde: 01 Reuterstadt Stavenhagen

Seite : 60

Datum: 09.04.2026

Uhrzeit: 10:04:43

Teilhaushalt  
Produkt

4 Zentrale Finanzleistungen  
61100 Steuern, allgemeine Zuweisungen, allgemeine Umlagen

Nr.	Ertrags- und Aufwandsarten (gemäß § 4 Absatz 10 GemHVO-Doppik)	Ergebnisse des Haushalts- vorjahres	Ansätze des Haushalts- vorjahres einschl. Nachträge	Ansatz des Haushalts- jahres	Planungs- daten des Haushalts- folgejahres	Planungs- daten des zweiten Haushalts- folgejahres	Planungs- daten des dritten Haushalts- folgejahres
		2024	2025	2026	2027	2028	2029
		in €	in €	in €	in €	in €	in €
		1	2	3	4	5	6



# Teilergebnishaushalt 2026

Gemeinde: 01 Reuterstadt Stavenhagen

Seite : 61

Datum: 09.04.2026

Uhrzeit: 10:04:43

Teilhaushalt  
Produkt

4 Zentrale Finanzleistungen  
61200 Sonstige allgemeine Finanzwirtschaft

Nr.	Ertrags- und Aufwandsarten (gemäß § 4 Absatz 10 GemHVO-Doppik)		Ergebnisse des Haushalts- vorvorjahres	Ansätze des Haushalts- vorjahres einschl. Nachträge	Ansatz des Haushalts- jahres	Planungs- daten des Haushalts- folgejahres	Planungs- daten des zweiten Haushalts- folgejahres	Planungs- daten des dritten Haushalts- folgejahres
			2024	2025	2026	2027	2028	2029
			in €	in €	in €	in €	in €	in €
			1	2	3	4	5	6
8.	+	Zinserträge und sonstige Finanzerträge <i>47150000 Zinserträge inländischen Geldmarkt</i>	8.079,81 8.079,81	100 100	100 100	100 100	100 100	100 100
10.	=	<b>Summe der Erträge (Summe der Nummern 1 bis 9)</b>	<b>8.079,81</b>	<b>100</b>	<b>100</b>	<b>100</b>	<b>100</b>	<b>100</b>
17.	-	Zinsaufwendungen und sonstige Finanzaufwendungen <i>57510000 Zinsaufwendungen inländischen Geldmarkt</i> <i>57511000 Zinsaufwendungen und sonstige Finanzaufwendungen an inländische Banken (inländischer Geldmarkt)</i>	28.244,44 28.244,44 0,00	370.000 170.000 200.000	353.600 150.000 203.600	395.500 200.000 195.500	387.200 200.000 187.200	378.700 200.000 178.700
19.	=	<b>Summe der Aufwendungen (Summe der Nummern 11 bis 18)</b>	<b>28.244,44</b>	<b>370.000</b>	<b>353.600</b>	<b>395.500</b>	<b>387.200</b>	<b>378.700</b>
20.	=	<b>Jahresergebnis des Teilhaushaltes vor Verrechnung der internen Leistungsbeziehungen und vor Veränderung der Rücklagen (Saldo der Nummern 10 und 19)</b>	<b>-20.164,63</b>	<b>-369.900</b>	<b>-353.500</b>	<b>-395.400</b>	<b>-387.100</b>	<b>-378.600</b>
23.	=	<b>Jahresergebnis des Teilhaushaltes nach Verrechnung der internen Leistungsbeziehungen und vor Veränderung der Rücklagen (Nummer 20 zuzüglich Nummer 21 abzüglich Nummer 22)</b>	<b>-20.164,63</b>	<b>-369.900</b>	<b>-353.500</b>	<b>-395.400</b>	<b>-387.100</b>	<b>-378.600</b>



# Teilergebnishaushalt 2026

Gemeinde: 01 Reuterstadt Stavenhagen

Seite : 62  
Datum: 09.04.2026  
Uhrzeit: 10:04:43

Teilhaushalt  
Produkt

4 Zentrale Finanzleistungen  
62600 Beteiligungen, Anteile, Wertpapiere

Nr.	Ertrags- und Aufwandsarten (gemäß § 4 Absatz 10 GemHVO-Doppik)		Ergebnisse des Haushaltsvorjahres	Ansätze des Haushaltsvorjahres einschl. Nachträge	Ansatz des Haushaltsjahres	Planungsdaten des Haushaltsfolgejahres	Planungsdaten des zweiten Haushaltsfolgejahres	Planungsdaten des dritten Haushaltsfolgejahres
			2024	2025	2026	2027	2028	2029
			in €	in €	in €	in €	in €	in €
			1	2	3	4	5	6
8.	+	Zinserträge und sonstige Finanzerträge 47800000 Dividende E.ON edis AG	37.359,70 37.359,70	43.600 43.600	37.400 37.400	37.400 37.400	37.400 37.400	37.400 37.400
10.	=	Summe der Erträge (Summe der Nummern 1 bis 9)	37.359,70	43.600	37.400	37.400	37.400	37.400
19.	=	Summe der Aufwendungen (Summe der Nummern 11 bis 18)	0,00	0	0	0	0	0
20.	=	Jahresergebnis des Teilhaushaltes vor Verrechnung der internen Leistungsbeziehungen und vor Veränderung der Rücklagen (Saldo der Nummern 10 und 19)	37.359,70	43.600	37.400	37.400	37.400	37.400
23.	=	Jahresergebnis des Teilhaushaltes nach Verrechnung der internen Leistungsbeziehungen und vor Veränderung der Rücklagen (Nummer 20 zuzüglich Nummer 21 abzüglich Nummer 22)	37.359,70	43.600	37.400	37.400	37.400	37.400



# Teilergebnishaushalt 2026

Gemeinde: 01 Reuterstadt Stavenhagen

Seite : 63  
Datum: 09.04.2026  
Uhrzeit: 10:04:43

## Teilhaushalt 5 Sicherheit und Ordnung Produkt 12298 Ordnungsangelegenheiten

Nr.	Ertrags- und Aufwandsarten (gemäß § 4 Absatz 10 GemHVO-Doppik)		Ergebnisse des Haushaltsvorjahres	Ansätze des Haushaltsvorjahres einschl. Nachträge	Ansatz des Haushaltsjahres	Planungsdaten des Haushaltsfolgejahres	Planungsdaten des zweiten Haushaltsfolgejahres	Planungsdaten des dritten Haushaltsfolgejahres
			2024	2025	2026	2027	2028	2029
			in €	in €	in €	in €	in €	in €
			1	2	3	4	5	6
4.	+	Öffentlich-rechtliche Leistungsentgelte	119.632,40	111.300	110.100	109.900	109.900	109.900
		43110000 Gebühren (Meldestelle)	95.106,00	90.000	90.000	90.000	90.000	90.000
		43190000 Gebühren f. Vollzug des Schornsteinfegergesetzes	1.236,39	1.000	500	500	500	500
		43191010 Gebühren Gewerbeangelegenheiten	121,00	100	1.000	800	800	800
		43191020 Gebühren Gewerbeanzeigeverfahren	14.342,00	12.500	11.000	11.000	11.000	11.000
		43191030 Verkauf Fischereischeine	8.827,01	7.500	7.500	7.500	7.500	7.500
		43290000 Erstattung der Ausgaben für Wildschäden	0,00	100	0	0	0	0
		43291000 Kostenerstattungen für Bestattungen	0,00	100	100	100	100	100
5.	+	Privatrechtliche Leistungsentgelte	4,50	100	100	100	100	100
		44190000 Erlös aus Fundsachen	4,50	100	100	100	100	100
6.	+	Kostenerstattungen und Kostenumlagen	2.795,79	600	200	200	200	200
		44259000 Kostenerstattungen vom sonstigen privaten Bereich	2.003,27	100	100	100	100	100
		44259100 Kostenerstattungen für Ersatzvornahmen gem. Schornsteinfeger- Handwerksgesetz-SchfHWG	323,12	0	0	0	0	0
		44290000 Kostenerstattungen und Kostenumlagen von Sonstigen	469,40	500	100	100	100	100
9	+	Sonstige Erträge	8.134,53	10.000	15.000	15.000	15.000	15.000
		46191030 Verkauf Fischereischeine	28,00	0	0	0	0	0
		46210000 Ordnungsrechtliche Erträge (Bußgelder, Verwarnungsgelder u.a.)	8.106,53	10.000	15.000	15.000	15.000	15.000
10.	=	<b>Summe der Erträge (Summe der Nummern 1 bis 9)</b>	<b>130.567,22</b>	<b>122.000</b>	<b>125.400</b>	<b>125.200</b>	<b>125.200</b>	<b>125.200</b>
11.	-	Personalaufwendungen	368.044,77	416.600	476.900	490.700	504.100	517.900
		50211000 Besoldung Beamter	48.416,10	65.200	65.800	67.200	67.900	68.600
		50221000 Dienstbezüge Arbeitnehmer	256.299,21	280.000	326.800	336.600	346.700	357.100
		50320000 Beiträge zu Versorgungskassen für Arbeitnehmer	9.814,54	10.500	12.400	12.800	13.200	13.600
		50420000 Beiträge zur gesetzlichen SV Arbeitnehmer	53.514,92	60.900	71.900	74.100	76.300	78.600
13.	-	Aufwendungen für Sach- und Dienstleistungen	0,00	200	200	200	200	200
		52380000 Unterhaltung der geringwertigen Geräte, Ausrüstungs- und sonstige Gebrauchsgegenstände	0,00	200	200	200	200	200
14.	-	Abschreibungen	15.431,43	200	200	200	200	200
		53942515 Abschreibungen auf Gebührenforderungen gegen den privaten Bereich	211,03	100	100	100	100	100
		53942555 Abschreibungen auf sonstige öffentlich-rechtliche Forderungen gegen den privaten Bereich	15.220,40	100	100	100	100	100
15.	-	Zuwendungen, Umlagen und sonstige Transferaufwendungen	5.992,85	6.500	6.500	6.500	6.500	6.500
		54410000 Umlage Fischereischeine	5.992,85	6.500	6.500	6.500	6.500	6.500
18.	-	Sonstige Aufwendungen	78.767,38	74.600	74.400	69.000	69.000	69.000
		56150000 Aufwendungen für Dienst- und Schutzkleidung, persönliche Ausrüstungsgegenstände	0,00	100	100	100	100	100
		56250000 Sachverständigen-, Gerichts- und ähnliche Aufwendungen	0,00	500	500	500	500	500
		56310000 Geschäftsaufwendungen - Büromaterial	57.734,18	55.000	55.000	50.000	50.000	50.000
		56340000 Telefon, Datenübertragungskosten	234,26	400	500	500	500	500
		56370000 Bankgebühren	1.096,60	1.000	1.100	1.100	1.100	1.100
		56390000 Aufwendungen Ordnungsstrafmaßnahmen	4.367,37	1.000	1.000	1.000	1.000	1.000
		56391001 Gebühren Führungszeugnis	2.558,28	3.000	3.000	3.000	3.000	3.000
		56391002 Gebühren KFZ-Ummeldungen/Halteränderungen	402,00	600	1.000	600	600	600
		56392010 Präventionsrat- Geschäftsaufwendungen	1.000,69	1.000	1.200	1.200	1.200	1.200



# Teilergebnishaushalt 2026

Gemeinde: 01 Reuterstadt Stavenhagen

Seite : 64

Datum: 09.04.2026

Uhrzeit: 10:04:43

Teilhaushalt  
Produkt

5 Sicherheit und Ordnung  
12298 Ordnungsangelegenheiten

Nr.	Ertrags- und Aufwandsarten (gemäß § 4 Absatz 10 GemHVO-Doppik)	Ergebnisse des Haushaltsvorjahres	Ansätze des Haushaltsvorjahres einschl. Nachträge	Ansatz des Haushaltsjahres	Planungsdaten des Haushaltsfolgejahres	Planungsdaten des zweiten Haushaltsfolgejahres	Planungsdaten des dritten Haushaltsfolgejahres
		2024	2025	2026	2027	2028	2029
		in €	in €	in €	in €	in €	in €
		1	2	3	4	5	6
	56394000 Unterbringung von Fundtieren	11.374,00	12.000	11.000	11.000	11.000	11.000
19.	= Summe der Aufwendungen (Summe der Nummern 11 bis 18)	468.236,43	498.100	558.200	566.600	580.000	593.800
20.	= Jahresergebnis des Teilhaushaltes vor Verrechnung der internen Leistungsbeziehungen und vor Veränderung der Rücklagen (Saldo der Nummern 10 und 19)	-337.669,21	-376.100	-432.800	-441.400	-454.800	-468.600
23.	= Jahresergebnis des Teilhaushaltes nach Verrechnung der internen Leistungsbeziehungen und vor Veränderung der Rücklagen (Nummer 20 zuzüglich Nummer 21 abzüglich Nummer 22)	-337.669,21	-376.100	-432.800	-441.400	-454.800	-468.600



# Teilergebnishaushalt 2026

Gemeinde: 01 Reuterstadt Stavenhagen

Seite : 65

Datum: 09.04.2026

Uhrzeit: 10:04:43

Teilhaushalt  
Produkt

5 Sicherheit und Ordnung  
12306 Verkehrserziehung

Nr.	Ertrags- und Aufwandsarten (gemäß § 4 Absatz 10 GemHVO-Doppik)		Ergebnisse des Haushaltsvorjahres	Ansätze des Haushaltsvorjahres einschl. Nachträge	Ansatz des Haushaltsjahres	Planungsdaten des Haushaltsfolgejahres	Planungsdaten des zweiten Haushaltsfolgejahres	Planungsdaten des dritten Haushaltsfolgejahres
			2024	2025	2026	2027	2028	2029
			in €	in €	in €	in €	in €	in €
			1	2	3	4	5	6
2.	+	Zuwendungen, allgemeine Umlagen und sonstige Transfererträge <i>41510000 Erträge aus der Auflösung von Sonderposten aus Zuwendungen</i>	0,00	0	900	900	900	900
			0,00	0	900	900	900	900
10.	=	Summe der Erträge (Summe der Nummern 1 bis 9)	0,00	0	900	900	900	900
20.	=	Jahresergebnis des Teilhaushaltes vor Verrechnung der internen Leistungsbeziehungen und vor Veränderung der Rücklagen (Saldo der Nummern 10 und 19)	0,00	0	900	900	900	900
23.	=	Jahresergebnis des Teilhaushaltes nach Verrechnung der internen Leistungsbeziehungen und vor Veränderung der Rücklagen (Nummer 20 zuzüglich Nummer 21 abzüglich Nummer 22)	0,00	0	900	900	900	900



# Teilergebnishaushalt 2026

Gemeinde: 01 Reuterstadt Stavenhagen

Seite : 66  
Datum: 09.04.2026  
Uhrzeit: 10:04:43

## Teilhaushalt 5 Sicherheit und Ordnung Produkt 12605 Freiwillige Feuerwehr

Nr.	Ertrags- und Aufwandsarten (gemäß § 4 Absatz 10 GemHVO-Doppik)		Ergebnisse des Haushaltsvorvorjahres	Ansätze des Haushaltsvorjahres einschl. Nachträge	Ansatz des Haushaltsjahres	Planungsdaten des Haushaltsfolgejahres	Planungsdaten des zweiten Haushaltsfolgejahres	Planungsdaten des dritten Haushaltsfolgejahres
			2024	2025	2026	2027	2028	2029
			in €	in €	in €	in €	in €	in €
			1	2	3	4	5	6
2.	+	Zuwendungen, allgemeine Umlagen und sonstige Transfererträge	0,00	25.200	26.000	26.000	26.000	26.000
		41510000 Erträge aus der Auflösung von Sonderposten aus Zuwendungen	0,00	25.200	26.000	26.000	26.000	26.000
4.	+	Öffentlich-rechtliche Leistungsentgelte	2.664,63	5.000	5.000	5.000	5.000	5.000
		43200000 Benutzungsgebühren f. Inanspruchnahme von Feuerwehreinrichtungen	2.664,63	5.000	5.000	5.000	5.000	5.000
5.	+	Privatrechtliche Leistungsentgelte	2.775,91	2.100	100	100	100	100
		44190000 Schadensersatzleistungen	0,00	100	100	100	100	100
		44190011 Erstattung Heizungskosten/Wärme	2.708,35	2.000	0	0	0	0
		44190012 Erstattung Wasser/Abwasser	67,56	0	0	0	0	0
6.	+	Kostenerstattungen und Kostenumlagen	1.985,00	0	0	0	0	0
		44241000 Kostenerstattungen und Kostenumlagen vom Bund	210,00	0	0	0	0	0
		44259000 Kostenerstattungen vom sonstigen privaten Bereich	1.775,00	0	0	0	0	0
10.	=	<b>Summe der Erträge (Summe der Nummern 1 bis 9)</b>	<b>7.425,54</b>	<b>32.300</b>	<b>31.100</b>	<b>31.100</b>	<b>31.100</b>	<b>31.100</b>
11.	-	Personalaufwendungen	13.364,93	18.300	32.300	28.300	28.300	28.300
		50190000 Aufwendungen für ehrenamtliche Tätigkeit	12.680,00	15.300	25.300	25.300	25.300	25.300
		50293000 Beschäftigungsentgelte	684,93	3.000	7.000	3.000	3.000	3.000
13.	-	Aufwendungen für Sach- und Dienstleistungen	160.483,42	164.100	602.900	151.900	151.900	151.900
		52210000 Aufwendungen für Entsorgung von Ölresten	0,00	500	500	500	500	500
		52240000 Aufwendungen für Heizung	25.831,99	35.000	35.000	35.000	35.000	35.000
		52260000 Aufwendungen für Strom	4.982,86	7.000	7.000	7.000	7.000	7.000
		52270000 Aufwendungen für Wasser	1.108,42	1.400	1.400	1.400	1.400	1.400
		52290000 Reinigung	598,91	3.200	3.500	3.500	3.500	3.500
		52310000 Unterhaltung der Grundstücke	35.819,25	15.000	5.000	5.000	5.000	5.000
		52312000 Unterhaltung und Bewirtschaftung der Außenanlagen	0,00	3.000	1.000	1.000	1.000	1.000
		52350000 Fahrzeugunterhaltung	74.027,85	72.000	86.500	75.000	75.000	75.000
		52370000 Unterhaltung der Ausstattung	2.862,36	10.000	40.900	8.500	8.500	8.500
		52380000 Aufwendungen f. geringw. Geräte, Ausstattungen, Ausrüstungen	15.251,78	17.000	22.100	15.000	15.000	15.000
		52920000 Sonstige Aufwendungen für Dienstleistungen	0,00	0	400.000	0	0	0
14.	-	Abschreibungen	0,00	56.800	74.100	73.300	72.800	71.600
		53302600 Abschreibungen auf Gewässer	0,00	1.000	1.100	1.100	1.100	1.100
		53400000 Abschreibungen auf bebaute Grundstücke und grundstücksgleiche Rechte	0,00	10.000	7.500	7.500	7.500	7.500
		53490000 Abschreibungen auf bebaute Grundstücke und grundstücksgleiche Rechte mit sonstigen Gebäuden	0,00	2.400	2.400	2.400	2.400	2.400
		53800000 Abschreibungen auf Maschinen und technische Anlagen, Fahrzeuge, Betriebs- und Geschäftsausstattung, Pflanzen, Tiere	0,00	500	100	100	100	100
		53810000 Abschreibungen auf Fahrzeuge	0,00	36.500	36.500	36.500	36.500	36.500
		53820000 Abschreibungen auf Maschinen und technische Anlagen	0,00	4.400	21.500	20.700	20.400	19.700
		53851000 Abschreibungen auf Betriebsvorrichtungen der Betriebs- und Geschäftsausstattung	0,00	2.000	5.000	5.000	4.800	4.300
18.	-	Sonstige Aufwendungen	107.833,69	96.100	96.300	73.800	73.800	73.800
		56120000 Aufwand für Aus- und Fortbildung	11.836,22	11.000	12.000	8.000	8.000	8.000



# Teilergebnishaushalt 2026

Gemeinde: 01 Reuterstadt Stavenhagen

Seite : 67  
Datum: 09.04.2026  
Uhrzeit: 10:04:43

Teilhaushalt 5 Sicherheit und Ordnung  
Produkt 12605 Freiwillige Feuerwehr

Nr.	Ertrags- und Aufwandsarten (gemäß § 4 Absatz 10 GemHVO-Doppik)	Ergebnisse des Haushaltsvorjahres	Ansätze des Haushaltsvorjahres einschl. Nachträge	Ansatz des Haushaltsjahres	Planungsdaten des Haushaltsfolgejahres	Planungsdaten des zweiten Haushaltsfolgejahres	Planungsdaten des dritten Haushaltsfolgejahres
		2024	2025	2026	2027	2028	2029
		in €	in €	in €	in €	in €	in €
		1	2	3	4	5	6
	56131000 <i>Fahrtkostenerstattung</i>	499,83	1.500	1.500	1.500	1.500	1.500
	56150000 <i>Aufwand für Dienst- und Schutzbekleidung</i>	63.713,24	44.000	37.500	25.000	25.000	25.000
	56190000 <i>Aufwendungen für amtsärztliche Untersuchungen</i>	1.593,50	4.000	4.000	4.000	4.000	4.000
	56210000 <i>Mieten, Pachten und Erbbauzinsen</i>	536,22	800	800	800	800	800
	56310000 <i>Geschäftsaufwendungen - Büromaterial</i>	349,22	2.500	2.500	2.500	2.500	2.500
	56340000 <i>Geschäftsaufwendungen - Telefon, Datenübertragungskosten</i>	1.777,02	2.500	2.500	2.500	2.500	2.500
	56392000 <i>Veranstaltungen</i>	1.991,88	3.000	7.000	2.000	2.000	2.000
	56394100 <i>Unterbringung/Verpflegung bei Einsätzen</i>	1.797,59	1.500	2.000	1.000	1.000	1.000
	56410000 <i>Versicherungsbeiträge</i>	4.945,96	5.100	5.200	5.200	5.200	5.200
	56412000 <i>Kfz-Versicherungen</i>	4.027,41	4.500	5.000	5.000	5.000	5.000
	56414000 <i>Unfallversicherungen</i>	14.219,74	15.000	15.000	15.000	15.000	15.000
	56420000 <i>Beitrag Kreisfeuerwehrverband</i>	545,86	600	1.200	1.200	1.200	1.200
	56490000 <i>Umlage Härtefonds- Landesfeuerwehrverband M-V</i>	0,00	100	100	100	100	100
19.	= <b>Summe der Aufwendungen (Summe der Nummern 11 bis 18)</b>	<b>281.682,04</b>	<b>335.300</b>	<b>805.600</b>	<b>327.300</b>	<b>326.800</b>	<b>325.600</b>
20.	= <b>Jahresergebnis des Teilhaushaltes vor Verrechnung der internen Leistungsbeziehungen und vor Veränderung der Rücklagen (Saldo der Nummern 10 und 19)</b>	<b>-274.256,50</b>	<b>-303.000</b>	<b>-774.500</b>	<b>-296.200</b>	<b>-295.700</b>	<b>-294.500</b>
23.	= <b>Jahresergebnis des Teilhaushaltes nach Verrechnung der internen Leistungsbeziehungen und vor Veränderung der Rücklagen (Nummer 20 zuzüglich Nummer 21 abzüglich Nummer 22)</b>	<b>-274.256,50</b>	<b>-303.000</b>	<b>-774.500</b>	<b>-296.200</b>	<b>-295.700</b>	<b>-294.500</b>



# Teilergebnishaushalt 2026

Gemeinde: 01 Reuterstadt Stavenhagen

Seite : 68  
 Datum: 09.04.2026  
 Uhrzeit: 10:04:43

Teilhaushalt 5 Sicherheit und Ordnung  
 Produkt 31504 Obdachlosenunterkunft

Nr.	Ertrags- und Aufwandsarten (gemäß § 4 Absatz 10 GemHVO-Doppik)		Ergebnisse des Haushaltsvorjahres	Ansätze des Haushaltsvorjahres einschl. Nachträge	Ansatz des Haushaltsjahres	Planungsdaten des Haushaltsfolgejahres	Planungsdaten des zweiten Haushaltsfolgejahres	Planungsdaten des dritten Haushaltsfolgejahres
			2024	2025	2026	2027	2028	2029
			in €	in €	in €	in €	in €	in €
			1	2	3	4	5	6
2.	+	Zuwendungen, allgemeine Umlagen und sonstige Transfererträge 41443000 Zuweisungen und Zuschüsse für laufende Zwecke von Gemeinden und Gemeindeverbänden 41510000 Erträge aus der Auflösung von Sonderposten aus Zuwendungen	2.045,40 2.045,40 0,00	2.100 2.100 0	100 0 100	100 0 100	100 0 100	100 0 100
4.	+	Öffentlich-rechtliche Leistungsentgelte 43229000 Erstattung von Auslagen	3.128,38 3.128,38	23.000 23.000	0 0	0 0	0 0	0 0
6.	+	Kostenerstattungen und Kostenumlagen 44290000 Kostenerstattungen und Kostenumlagen von Sonstigen	0,00 0,00	20.000 20.000	0 0	0 0	0 0	0 0
9	+	Sonstige Erträge 46291000 Erstattung Stromkosten 46292000 Erstattung Heizungskosten	663,32 108,71 554,61	0 0 0	0 0 0	0 0 0	0 0 0	0 0 0
10.	=	<b>Summe der Erträge (Summe der Nummern 1 bis 9)</b>	<b>5.837,10</b>	<b>45.100</b>	<b>100</b>	<b>100</b>	<b>100</b>	<b>100</b>
13.	-	Aufwendungen für Sach- und Dienstleistungen 52240000 Aufwendungen Heizung 52260000 Aufwendungen für Strom 52290000 Reinigung 52310000 Unterhaltung der Grundstücke/Gebäude 52370000 Unterhaltung der Ausstattungs-, Ausrüstungs- und sonstige Gebrauchsgegenstände	948,38 0,00 500,54 38,47 359,38 49,99	29.800 800 500 500 26.000 2.000	0 0 0 0 0 0	400 0 0 0 300 100	400 0 0 0 300 100	400 0 0 0 300 100
15.	-	Zuwendungen, Umlagen und sonstige Transferaufwendungen 54490000 Umlage an das Amt Stavenhagen	0,00 0,00	0 0	3.400 3.400	3.400 3.400	3.400 3.400	3.400 3.400
18.	-	Sonstige Aufwendungen 56210000 Mieten, Pachten und Erbbauzinsen	5.148,00 5.148,00	6.500 6.500	0 0	6.500 6.500	6.500 6.500	6.500 6.500
19.	=	<b>Summe der Aufwendungen (Summe der Nummern 11 bis 18)</b>	<b>6.096,38</b>	<b>36.300</b>	<b>3.400</b>	<b>10.300</b>	<b>10.300</b>	<b>10.300</b>
20.	=	<b>Jahresergebnis des Teilhaushaltes vor Verrechnung der internen Leistungsbeziehungen und vor Veränderung der Rücklagen (Saldo der Nummern 10 und 19)</b>	<b>-259,28</b>	<b>8.800</b>	<b>-3.300</b>	<b>-10.200</b>	<b>-10.200</b>	<b>-10.200</b>
23.	=	<b>Jahresergebnis des Teilhaushaltes nach Verrechnung der internen Leistungsbeziehungen und vor Veränderung der Rücklagen (Nummer 20 zuzüglich Nummer 21 abzüglich Nummer 22)</b>	<b>-259,28</b>	<b>8.800</b>	<b>-3.300</b>	<b>-10.200</b>	<b>-10.200</b>	<b>-10.200</b>



# Teilergebnishaushalt 2026

Gemeinde: 01 Reuterstadt Stavenhagen

Seite : 69

Datum: 09.04.2026

Uhrzeit: 10:04:43

Teilhaushalt 5 Sicherheit und Ordnung  
Produkt 35100 Wohngeldstelle

Nr.	Ertrags- und Aufwandsarten (gemäß § 4 Absatz 10 GemHVO-Doppik)		Ergebnisse des Haushaltsvorjahres	Ansätze des Haushaltsvorjahres einschl. Nachträge	Ansatz des Haushaltsjahres	Planungsdaten des Haushaltsfolgejahres	Planungsdaten des zweiten Haushaltsfolgejahres	Planungsdaten des dritten Haushaltsfolgejahres
			2024	2025	2026	2027	2028	2029
			in €	in €	in €	in €	in €	in €
			1	2	3	4	5	6
9	+	Sonstige Erträge <i>46210100 Verwarngeld</i>	1.543,50 1.543,50	1.500 1.500	1.500 1.500	1.500 1.500	1.500 1.500	1.500 1.500
10.	=	<b>Summe der Erträge (Summe der Nummern 1 bis 9)</b>	<b>1.543,50</b>	<b>1.500</b>	<b>1.500</b>	<b>1.500</b>	<b>1.500</b>	<b>1.500</b>
11.	-	Personalaufwendungen <i>50221000 Dienstbezüge Arbeitnehmer</i> <i>50320000 Beiträge zu Versorgungskassen für Arbeitnehmer</i> <i>50420000 Beiträge zur gesetzlichen SV Arbeitnehmer</i>	83.100,35 66.619,05 2.622,65 13.858,65	75.800 60.300 2.300 13.200	75.500 60.000 2.300 13.200	82.400 62.100 3.300 17.000	94.200 64.300 4.600 25.300	96.400 66.500 4.600 25.300
18.	-	Sonstige Aufwendungen <i>56240000 Datenverarbeitung</i>	4.859,50 4.859,50	8.000 8.000	8.500 8.500	8.500 8.500	8.500 8.500	8.500 8.500
19.	=	<b>Summe der Aufwendungen (Summe der Nummern 11 bis 18)</b>	<b>87.959,85</b>	<b>83.800</b>	<b>84.000</b>	<b>90.900</b>	<b>102.700</b>	<b>104.900</b>
20.	=	<b>Jahresergebnis des Teilhaushaltes vor Verrechnung der internen Leistungsbeziehungen und vor Veränderung der Rücklagen (Saldo der Nummern 10 und 19)</b>	<b>-86.416,35</b>	<b>-82.300</b>	<b>-82.500</b>	<b>-89.400</b>	<b>-101.200</b>	<b>-103.400</b>
23.	=	<b>Jahresergebnis des Teilhaushaltes nach Verrechnung der internen Leistungsbeziehungen und vor Veränderung der Rücklagen (Nummer 20 zuzüglich Nummer 21 abzüglich Nummer 22)</b>	<b>-86.416,35</b>	<b>-82.300</b>	<b>-82.500</b>	<b>-89.400</b>	<b>-101.200</b>	<b>-103.400</b>



# Teilergebnishaushalt 2026

Gemeinde: 01 Reuterstadt Stavenhagen

Seite : 70

Datum: 09.04.2026

Uhrzeit: 10:04:43

Teilhaushalt **5 Sicherheit und Ordnung**  
Produkt **55304 Friedhöfe**

Nr.	Ertrags- und Aufwandsarten (gemäß § 4 Absatz 10 GemHVO-Doppik)		Ergebnisse des Haushaltsvorjahres	Ansätze des Haushaltsvorjahres einschl. Nachträge	Ansatz des Haushaltsjahres	Planungsdaten des Haushaltsfolgejahres	Planungsdaten des zweiten Haushaltsfolgejahres	Planungsdaten des dritten Haushaltsfolgejahres
			2024	2025	2026	2027	2028	2029
			in €	in €	in €	in €	in €	in €
			1	2	3	4	5	6
4.	+	Öffentlich-rechtliche Leistungsentgelte 43200000 Benutzungsgebühren	0,00 0,00	100 100	100 100	100 100	100 100	100 100
6.	+	Kostenerstattungen und Kostenumlagen 44241000 Kostenerstattungen für Pflege des Jüdischen Friedhofes 44241110 Kostenerstattungen für Pflege der Kriegsgräber	2.710,45 1.100,00 1.610,45	2.700 1.100 1.600	2.700 1.100 1.600	2.700 1.100 1.600	2.700 1.100 1.600	2.700 1.100 1.600
9	+	Sonstige Erträge 46291000 Erstattung Stromkosten	0,00 0,00	100 100	100 100	100 100	100 100	100 100
10.	=	<b>Summe der Erträge (Summe der Nummern 1 bis 9)</b>	<b>2.710,45</b>	<b>2.900</b>	<b>2.900</b>	<b>2.900</b>	<b>2.900</b>	<b>2.900</b>
13.	-	Aufwendungen für Sach- und Dienstleistungen 52260000 Aufwendungen für Strom 52270000 Aufwendungen für Wasser 52310000 Unterhaltung des Jüdischen Friedhofes 52310010 Aufwand für die Unterhaltung der Anlagen und Gebäude	2.694,37 372,18 0,00 2.167,84 154,35	12.900 800 100 2.000 10.000	4.700 100 100 2.000 2.500	2.400 100 100 2.000 200	2.400 100 100 2.000 200	2.400 100 100 2.000 200
14.	-	Abschreibungen 53400000 Abschreibungen auf bebaute Grundstücke und grundstücksgleiche Rechte	0,00 0,00	400 400	400 400	400 400	400 400	400 400
15.	-	Zuwendungen, Umlagen und sonstige Transferaufwendungen 54190000 Zuschuss für die Pflege der Kriegsgräber	1.081,99 1.081,99	1.800 1.800	1.800 1.800	1.800 1.800	1.800 1.800	1.800 1.800
18.	-	Sonstige Aufwendungen 56410000 Versicherungsbeiträge	144,20 144,20	200 200	200 200	200 200	200 200	200 200
19.	=	<b>Summe der Aufwendungen (Summe der Nummern 11 bis 18)</b>	<b>3.920,56</b>	<b>15.300</b>	<b>7.100</b>	<b>4.800</b>	<b>4.800</b>	<b>4.800</b>
20.	=	<b>Jahresergebnis des Teilhaushaltes vor Verrechnung der internen Leistungsbeziehungen und vor Veränderung der Rücklagen (Saldo der Nummern 10 und 19)</b>	<b>-1.210,11</b>	<b>-12.400</b>	<b>-4.200</b>	<b>-1.900</b>	<b>-1.900</b>	<b>-1.900</b>
23.	=	<b>Jahresergebnis des Teilhaushaltes nach Verrechnung der internen Leistungsbeziehungen und vor Veränderung der Rücklagen (Nummer 20 zuzüglich Nummer 21 abzüglich Nummer 22)</b>	<b>-1.210,11</b>	<b>-12.400</b>	<b>-4.200</b>	<b>-1.900</b>	<b>-1.900</b>	<b>-1.900</b>



# Teilergebnishaushalt 2026

Gemeinde: 01 Reuterstadt Stavenhagen

Seite : 71  
Datum: 09.04.2026  
Uhrzeit: 10:04:43

Teilhaushalt  
Produkt

6 Bauen  
11403 Bauhof

Nr.	Ertrags- und Aufwandsarten (gemäß § 4 Absatz 10 GemHVO-Doppik)		Ergebnisse des Haushaltsvorvorjahres	Ansätze des Haushaltsvorjahres einschl. Nachträge	Ansatz des Haushaltsjahres	Planungsdaten des Haushaltsfolgejahres	Planungsdaten des zweiten Haushaltsfolgejahres	Planungsdaten des dritten Haushaltsfolgejahres
			2024	2025	2026	2027	2028	2029
			in €	in €	in €	in €	in €	in €
			1	2	3	4	5	6
4.	+	Öffentlich-rechtliche Leistungsentgelte	234,73	200	200	200	200	200
		43229000 Erstattung von Auslagen	0,00	100	100	100	100	100
		43290000 Schadensersatzleistungen	234,73	100	100	100	100	100
5.	+	Privatrechtliche Leistungsentgelte	2.871,46	2.800	3.900	3.600	3.600	3.600
		44111100 Miete Transporter	150,00	200	400	500	500	500
		44190000 Entgelte für sonstige Leistungen	2.551,46	2.500	3.000	3.000	3.000	3.000
		44191100 Verkaufserlöse	170,00	100	500	100	100	100
6.	+	Kostenerstattungen und Kostenumlagen	1.324,18	100	100	100	100	100
		44290000 Kostenerstattungen und Kostenumlagen von Sonstigen	1.324,18	100	100	100	100	100
9	+	Sonstige Erträge	815,65	1.000	100	100	100	100
		46270000 Versicherungserstattungen	354,25	1.000	100	100	100	100
		46290000 Erstattung Personalkosten	461,40	0	0	0	0	0
10.	=	<b>Summe der Erträge (Summe der Nummern 1 bis 9)</b>	<b>5.246,02</b>	<b>4.100</b>	<b>4.300</b>	<b>4.000</b>	<b>4.000</b>	<b>4.000</b>
11.	-	Personalaufwendungen	661.685,07	730.800	783.400	806.900	831.000	856.000
		50221000 Dienstbezüge Arbeitnehmer	531.003,14	580.900	622.700	641.400	660.600	680.400
		50320000 Beiträge zu Versorgungskassen für Arbeitnehmer	19.765,00	22.100	23.700	24.400	25.100	25.900
		50420000 Beiträge zur gesetzlichen SV Arbeitnehmer	110.916,93	127.800	137.000	141.100	145.300	149.700
13.	-	Aufwendungen für Sach- und Dienstleistungen	111.301,04	112.200	131.100	129.600	129.600	129.600
		52210000 Kosten für die Abfallentsorgung von öffentlichem Flächen	14.130,70	17.500	18.000	18.000	18.000	18.000
		52240000 Aufwendungen für Heizung	4.174,20	5.000	5.000	5.000	5.000	5.000
		52260000 Aufwendungen für Strom	5.121,32	5.500	6.500	6.500	6.500	6.500
		52270000 Aufwendungen für Wasser	4.075,53	4.100	4.000	4.000	4.000	4.000
		52290000 Reinigung	1.539,64	1.800	1.800	1.800	1.800	1.800
		52313000 bauliche Unterhaltung	3.086,65	5.000	5.000	3.500	3.500	3.500
		52320110 Bewachung	518,54	800	800	800	800	800
		52350000 Fahrzeugunterhaltung	61.113,29	55.000	70.000	70.000	70.000	70.000
		52370000 Unterhaltung der Betriebs- und Geschäftsausstattung	17.541,17	17.500	20.000	20.000	20.000	20.000
14.	-	Abschreibungen	0,00	40.800	27.400	26.700	25.000	25.000
		53210000 Abschreibungen auf gewerbliche Schutzrechte und ähnliche Rechte und Werte sowie Lizenzen an solchen Rechten und Werten	0,00	600	2.200	1.600	0	0
		53400000 Abschreibungen auf bebaute Grundstücke und grundstücksgleiche Rechte	0,00	4.300	4.300	4.300	4.300	4.300
		53810000 Abschreibungen auf Fahrzeuge	0,00	35.000	20.000	20.000	20.000	20.000
		53820000 Abschreibungen auf Maschinen und technische Anlagen	0,00	100	100	100	100	100
		53851000 Abschreibungen auf Betriebsvorrichtungen der Betriebs- und Geschäftsausstattung	0,00	800	800	700	600	600
18.	-	Sonstige Aufwendungen	63.163,87	75.900	83.800	82.000	82.000	82.000
		56120000 Aufwendungen für Aus- und Fortbildung, Umschulung	297,80	300	1.500	300	300	300
		56150000 Aufwendungen für Dienst- und Schutzkleidung, persönliche Ausrüstungsgegenstände	3.072,60	2.900	3.500	2.900	2.900	2.900
		56210000 Mieten	3.944,46	4.000	5.000	5.000	5.000	5.000
		56220000 Leasing	40.002,60	50.000	55.000	55.000	55.000	55.000



# Teilergebnishaushalt 2026

Gemeinde: 01 Reuterstadt Stavenhagen

Seite : 72  
Datum: 09.04.2026  
Uhrzeit: 10:04:43

Teilhaushalt  
Produkt

6 Bauen  
11403 Bauhof

Nr.	Ertrags- und Aufwandsarten (gemäß § 4 Absatz 10 GemHVO-Doppik)	Ergebnisse des Haushaltsvorjahres	Ansätze des Haushaltsvorjahres einschl. Nachträge	Ansatz des Haushaltsjahres	Planungsdaten des Haushaltsfolgejahres	Planungsdaten des zweiten Haushaltsfolgejahres	Planungsdaten des dritten Haushaltsfolgejahres
		2024	2025	2026	2027	2028	2029
		in €	in €	in €	in €	in €	in €
		1	2	3	4	5	6
	56241000 Datenverarbeitung /Laufende Lizenzaufwendungen	76,00	1.500	1.500	1.500	1.500	1.500
	56250000 Sachverständigen-, Gerichts- und ähnliche Aufwendungen	0,00	100	500	500	500	500
	56310000 Büromaterial	1.359,42	900	800	800	800	800
	56340000 Geschäftsaufwendungen - Telefon, Datenübertragungskosten	1.384,07	2.200	1.000	1.000	1.000	1.000
	56380000 Fracht- und Transportkosten	0,00	100	100	100	100	100
	56410000 Versicherungsbeiträge	1.894,10	2.000	2.000	2.000	2.000	2.000
	56412000 Kfz-Versicherungen	11.132,82	11.900	12.900	12.900	12.900	12.900
19.	= Summe der Aufwendungen (Summe der Nummern 11 bis 18)	836.149,98	959.700	1.025.700	1.045.200	1.067.600	1.092.600
20.	= Jahresergebnis des Teilhaushaltes vor Verrechnung der internen Leistungsbeziehungen und vor Veränderung der Rücklagen (Saldo der Nummern 10 und 19)	-830.903,96	-955.600	-1.021.400	-1.041.200	-1.063.600	-1.088.600
23.	= Jahresergebnis des Teilhaushaltes nach Verrechnung der internen Leistungsbeziehungen und vor Veränderung der Rücklagen (Nummer 20 zuzüglich Nummer 21 abzüglich Nummer 22)	-830.903,96	-955.600	-1.021.400	-1.041.200	-1.063.600	-1.088.600



# Teilergebnishaushalt 2026

Gemeinde: 01 Reuterstadt Stavenhagen

Seite : 73

Datum: 09.04.2026

Uhrzeit: 10:04:43

Teilhaushalt

6 Bauen

Produkt

51103 Städtebauliches Sondervermögen

Nr.	Ertrags- und Aufwandsarten (gemäß § 4 Absatz 10 GemHVO-Doppik)		Ergebnisse des Haushaltsvorjahres	Ansätze des Haushaltsvorjahres einschl. Nachträge	Ansatz des Haushaltsjahres	Planungsdaten des Haushaltsfolgejahres	Planungsdaten des zweiten Haushaltsfolgejahres	Planungsdaten des dritten Haushaltsfolgejahres
			2024	2025	2026	2027	2028	2029
			in €	in €	in €	in €	in €	in €
			1	2	3	4	5	6
13.	-	Aufwendungen für Sach- und Dienstleistungen	0,00	0	0	0	0	0
15.	-	Zuwendungen, Umlagen und sonstige Transferaufwendungen	341,41	189.700	75.300	37.200	31.300	30.200
		<i>54139000 Zuweisungen und Zuschüsse für laufende Zwecke an sonstiges Sondervermögen</i>	<i>0,00</i>	<i>189.700</i>	<i>75.300</i>	<i>37.200</i>	<i>31.300</i>	<i>30.200</i>
		<i>54151100 Zuweisungen und Zuschüsse für laufende Zwecke des Städtebaulichen Sondervermögens, soweit nicht aktivierungspflichtig, an private Unternehmen</i>	<i>341,41</i>	<i>0</i>	<i>0</i>	<i>0</i>	<i>0</i>	<i>0</i>
19.	=	<b>Summe der Aufwendungen (Summe der Nummern 11 bis 18)</b>	<b>341,41</b>	<b>189.700</b>	<b>75.300</b>	<b>37.200</b>	<b>31.300</b>	<b>30.200</b>
20.	=	<b>Jahresergebnis des Teilhaushaltes vor Verrechnung der internen Leistungsbeziehungen und vor Veränderung der Rücklagen (Saldo der Nummern 10 und 19)</b>	<b>-341,41</b>	<b>-189.700</b>	<b>-75.300</b>	<b>-37.200</b>	<b>-31.300</b>	<b>-30.200</b>
23.	=	<b>Jahresergebnis des Teilhaushaltes nach Verrechnung der internen Leistungsbeziehungen und vor Veränderung der Rücklagen (Nummer 20 zuzüglich Nummer 21 abzüglich Nummer 22)</b>	<b>-341,41</b>	<b>-189.700</b>	<b>-75.300</b>	<b>-37.200</b>	<b>-31.300</b>	<b>-30.200</b>



# Teilergebnishaushalt 2026

Gemeinde: 01 Reuterstadt Stavenhagen

Seite : 74  
Datum: 09.04.2026  
Uhrzeit: 10:04:43

Teilhaushalt **6 Bauen**  
Produkt **52199 Bau- und Grundstücksordnung**

Nr.	Ertrags- und Aufwandsarten (gemäß § 4 Absatz 10 GemHVO-Doppik)		Ergebnisse des Haushaltsvorjahres	Ansätze des Haushaltsvorjahres einschl. Nachträge	Ansatz des Haushaltsjahres	Planungsdaten des Haushaltsfolgejahres	Planungsdaten des zweiten Haushaltsfolgejahres	Planungsdaten des dritten Haushaltsfolgejahres
			2024	2025	2026	2027	2028	2029
			in €	in €	in €	in €	in €	in €
			1	2	3	4	5	6
2.	+	Zuwendungen, allgemeine Umlagen und sonstige Transfererträge	0,00	0	0	0	0	0
4.	+	Öffentlich-rechtliche Leistungsentgelte 43190000 Sonstige Öffentlich-rechtliche Leistungsentgelte (Werbeschilder z.B.)	523,00 523,00	800 800	800 800	800 800	800 800	800 800
6.	+	Kostenerstattungen und Kostenumlagen 44243001 Erstattung der Personalkosten durch das Amt Stavenhagen	81.414,08 81.414,08	83.500 83.500	93.300 93.300	93.300 93.300	93.300 93.300	93.300 93.300
10.	=	<b>Summe der Erträge (Summe der Nummern 1 bis 9)</b>	<b>81.937,08</b>	<b>84.300</b>	<b>94.100</b>	<b>94.100</b>	<b>94.100</b>	<b>94.100</b>
11.	-	Personalaufwendungen 50221000 Dienstbezüge Arbeitnehmer 50221100 Bezüge Arbeitnehmer-Wohnungswirtschaft 50320000 Beiträge zu Versorgungskassen für Arbeitnehmer 50420000 Beiträge zur gesetzlichen SV Arbeitnehmer 50420100 Beiträge zur gesetzlichen SV Arbeitnehmer-Wohnungswirtschaft	708.255,49 456.231,81 114.310,35 21.623,83 92.176,97 23.912,53	761.100 550.000 51.500 27.700 120.600 11.300	760.900 547.500 53.200 28.000 120.500 11.700	784.400 563.900 54.800 29.500 124.100 12.100	808.900 580.800 56.400 31.500 127.800 12.400	834.200 598.200 58.100 33.500 131.600 12.800
13.	-	Aufwendungen für Sach- und Dienstleistungen	0,00	0	0	0	0	0
18.	-	Sonstige Aufwendungen 56250000 Gebühr für Prüfungen 56253000 Sachverständigen- und Gerichtskosten 56255000 Ortsbebauungsplanung 56255015 Kommunale Wärmeplanung	819,45 758,76 0,00 60,69 0,00	110.900 800 100 10.000 100.000	1.000 900 100 0 0	1.000 900 100 0 0	1.000 900 100 0 0	1.000 900 100 0 0
19.	=	<b>Summe der Aufwendungen (Summe der Nummern 11 bis 18)</b>	<b>709.074,94</b>	<b>872.000</b>	<b>761.900</b>	<b>785.400</b>	<b>809.900</b>	<b>835.200</b>
20.	=	<b>Jahresergebnis des Teilhaushaltes vor Verrechnung der internen Leistungsbeziehungen und vor Veränderung der Rücklagen (Saldo der Nummern 10 und 19)</b>	<b>-627.137,86</b>	<b>-787.700</b>	<b>-667.800</b>	<b>-691.300</b>	<b>-715.800</b>	<b>-741.100</b>
23.	=	<b>Jahresergebnis des Teilhaushaltes nach Verrechnung der internen Leistungsbeziehungen und vor Veränderung der Rücklagen (Nummer 20 zuzüglich Nummer 21 abzüglich Nummer 22)</b>	<b>-627.137,86</b>	<b>-787.700</b>	<b>-667.800</b>	<b>-691.300</b>	<b>-715.800</b>	<b>-741.100</b>



# Teilergebnishaushalt 2026

Gemeinde: 01 Reuterstadt Stavenhagen

Seite : 75

Datum: 09.04.2026

Uhrzeit: 10:04:43

Teilhaushalt  
Produkt

6 Bauen  
52201 Wohnungsbau

Nr.	Ertrags- und Aufwandsarten (gemäß § 4 Absatz 10 GemHVO-Doppik)		Ergebnisse des Haushaltsvorjahres	Ansätze des Haushaltsvorjahres einschl. Nachträge	Ansatz des Haushaltsjahres	Planungsdaten des Haushaltsfolgejahres	Planungsdaten des zweiten Haushaltsfolgejahres	Planungsdaten des dritten Haushaltsfolgejahres
			2024	2025	2026	2027	2028	2029
			in €	in €	in €	in €	in €	in €
			1	2	3	4	5	6
18.	-	Sonstige Aufwendungen	0,00	0	0	0	0	0
19.	=	Summe der Aufwendungen (Summe der Nummern 11 bis 18)	0,00	0	0	0	0	0
20.	=	Jahresergebnis des Teilhaushaltes vor Verrechnung der internen Leistungsbeziehungen und vor Veränderung der Rücklagen (Saldo der Nummern 10 und 19)	0,00	0	0	0	0	0
23.	=	Jahresergebnis des Teilhaushaltes nach Verrechnung der internen Leistungsbeziehungen und vor Veränderung der Rücklagen (Nummer 20 zuzüglich Nummer 21 abzüglich Nummer 22)	0,00	0	0	0	0	0



# Teilergebnishaushalt 2026

Gemeinde: 01 Reuterstadt Stavenhagen

Seite : 76

Datum: 09.04.2026

Uhrzeit: 10:04:43

Teilhaushalt  
Produkt

6 Bauen  
52400 Wohnsiedlung Basepohl/ Am See

Nr.	Ertrags- und Aufwandsarten (gemäß § 4 Absatz 10 GemHVO-Doppik)		Ergebnisse des Haushaltsvorjahres	Ansätze des Haushaltsvorjahres einschl. Nachträge	Ansatz des Haushaltsjahres	Planungsdaten des Haushaltsfolgejahres	Planungsdaten des zweiten Haushaltsfolgejahres	Planungsdaten des dritten Haushaltsfolgejahres
			2024	2025	2026	2027	2028	2029
			in €	in €	in €	in €	in €	in €
			1	2	3	4	5	6
14.	-	Abschreibungen <i>53580000 Abschreibungen auf Straßen, Wege, Plätze und Verkehrslenkungsanlagen</i>	0,00	0	37.500	37.500	12.500	100
			0,00	0	37.500	37.500	12.500	100
19.	=	Summe der Aufwendungen (Summe der Nummern 11 bis 18)	0,00	0	37.500	37.500	12.500	100
20.	=	Jahresergebnis des Teilhaushaltes vor Verrechnung der internen Leistungsbeziehungen und vor Veränderung der Rücklagen (Saldo der Nummern 10 und 19)	0,00	0	-37.500	-37.500	-12.500	-100
23.	=	Jahresergebnis des Teilhaushaltes nach Verrechnung der internen Leistungsbeziehungen und vor Veränderung der Rücklagen (Nummer 20 zuzüglich Nummer 21 abzüglich Nummer 22)	0,00	0	-37.500	-37.500	-12.500	-100



# Teilergebnishaushalt 2026

Gemeinde: 01 Reuterstadt Stavenhagen

Seite : 77  
Datum: 09.04.2026  
Uhrzeit: 10:04:43

Teilhaushalt  
Produkt

6 Bauen  
53800 Abwasserbeseitigung

Nr.	Ertrags- und Aufwandsarten (gemäß § 4 Absatz 10 GemHVO-Doppik)		Ergebnisse des Haushaltsvorjahres	Ansätze des Haushaltsvorjahres einschl. Nachträge	Ansatz des Haushaltsjahres	Planungsdaten des Haushaltsfolgejahres	Planungsdaten des zweiten Haushaltsfolgejahres	Planungsdaten des dritten Haushaltsfolgejahres
			2024	2025	2026	2027	2028	2029
			in €	in €	in €	in €	in €	in €
			1	2	3	4	5	6
2.	+	Zuwendungen, allgemeine Umlagen und sonstige Transfererträge 41510000 Erträge aus der Auflösung von Sonderposten aus Zuwendungen	0,00 0,00	6.900 6.900	5.900 5.900	6.900 6.900	6.900 6.900	6.900 6.900
4.	+	Öffentlich-rechtliche Leistungsentgelte 43221000 Kleineinleiterabgabe	769,70 769,70	4.000 4.000	4.000 4.000	4.000 4.000	4.000 4.000	4.000 4.000
10.	=	<b>Summe der Erträge (Summe der Nummern 1 bis 9)</b>	<b>769,70</b>	<b>10.900</b>	<b>9.900</b>	<b>10.900</b>	<b>10.900</b>	<b>10.900</b>
13.	-	Aufwendungen für Sach- und Dienstleistungen 52543000 Kostenerstattungen an Gemeinden und Gemeindeverbände (Abwasserabgabe)	0,00 0,00	4.000 4.000	4.000 4.000	4.000 4.000	4.000 4.000	4.000 4.000
14.	-	Abschreibungen 53570000 Abschreibungen auf Entwässerungs- und Abwasserbeseitigungsanlagen 53580000 Abschreibungen auf Straßen, Wege, Plätze und Verkehrsmittelanlagen 53590000 Abschreibungen auf sonstige Bauten des Infrastrukturvermögens	0,00 0,00 0,00 0,00	13.300 800 2.000 10.500	13.900 800 2.000 11.100	13.900 800 2.000 11.100	13.900 800 2.000 11.100	13.900 800 2.000 11.100
19.	=	<b>Summe der Aufwendungen (Summe der Nummern 11 bis 18)</b>	<b>0,00</b>	<b>17.300</b>	<b>17.900</b>	<b>17.900</b>	<b>17.900</b>	<b>17.900</b>
20.	=	<b>Jahresergebnis des Teilhaushaltes vor Verrechnung der internen Leistungsbeziehungen und vor Veränderung der Rücklagen (Saldo der Nummern 10 und 19)</b>	<b>769,70</b>	<b>-6.400</b>	<b>-8.000</b>	<b>-7.000</b>	<b>-7.000</b>	<b>-7.000</b>
23.	=	<b>Jahresergebnis des Teilhaushaltes nach Verrechnung der internen Leistungsbeziehungen und vor Veränderung der Rücklagen (Nummer 20 zuzüglich Nummer 21 abzüglich Nummer 22)</b>	<b>769,70</b>	<b>-6.400</b>	<b>-8.000</b>	<b>-7.000</b>	<b>-7.000</b>	<b>-7.000</b>



# Teilergebnishaushalt 2026

Gemeinde: 01 Reuterstadt Stavenhagen

Seite : 78  
Datum: 09.04.2026  
Uhrzeit: 10:04:43

Teilhaushalt  
Produkt

6 Bauen  
54100 Gemeindestraßen

Nr.	Ertrags- und Aufwandsarten (gemäß § 4 Absatz 10 GemHVO-Doppik)		Ergebnisse des Haushaltsvorjahres	Ansätze des Haushaltsvorjahres einschl. Nachträge	Ansatz des Haushaltsjahres	Planungsdaten des Haushaltsfolgejahres	Planungsdaten des zweiten Haushaltsfolgejahres	Planungsdaten des dritten Haushaltsfolgejahres
			2024	2025	2026	2027	2028	2029
			in €	in €	in €	in €	in €	in €
			1	2	3	4	5	6
2.	+	Zuwendungen, allgemeine Umlagen und sonstige Transfererträge 41459000 Zuweisungen und Zuschüsse für laufende Zwecke vom sonstigen privaten Bereich 41510000 Erträge aus der Auflösung von Sonderposten aus Zuwendungen	0,00 0,00 0,00	326.600 35.900 290.700	312.800 35.900 276.900	153.600 0 153.600	153.600 0 153.600	148.500 0 148.500
4.	+	Öffentlich-rechtliche Leistungsentgelte 43190000 Gebühren für Sondernutzung 43290000 Schadensersatzleistungen	12.725,51 9.141,94 3.583,57	7.100 7.000 100	7.100 7.000 100	7.100 7.000 100	7.100 7.000 100	7.100 7.000 100
9	+	Sonstige Erträge 46291000 Erstattung Stromkosten	9.089,07 9.089,07	600 600	500 500	100 100	100 100	100 100
10.	=	<b>Summe der Erträge (Summe der Nummern 1 bis 9)</b>	<b>21.814,58</b>	<b>334.300</b>	<b>320.400</b>	<b>160.800</b>	<b>160.800</b>	<b>155.700</b>
13.	-	Aufwendungen für Sach- und Dienstleistungen 52260000 Straßenbeleuchtung - Aufwendungen für Strom 52322000 Bewirtschaftung der Außenanlagen 52322100 Baumpflegearbeiten 52338000 Unterhaltung der Straßen, Wege, Plätze und Verkehrslenkungsanlagen 52339000 Straßenbeleuchtung - Unterhaltung des Netzes 52370000 Unterhaltung der Betriebs- und Geschäftsausstattung 52370010 Verkehrsschilder /Begrenzungen	172.543,09 56.531,16 0,00 10.173,59 98.008,77 2.357,31 905,40 4.566,86	216.900 50.000 39.900 15.000 100.000 5.000 1.000 6.000	158.600 50.000 39.900 10.000 51.200 1.500 1.000 5.000	162.500 50.000 0 5.000 100.000 1.500 1.000 5.000	162.500 50.000 0 5.000 100.000 1.500 1.000 5.000	162.500 50.000 0 5.000 100.000 1.500 1.000 5.000
14.	-	Abschreibungen 53580000 Abschreibungen auf Straßen, Wege, Plätze und Verkehrslenkungsanlagen 53850000 Abschreibungen auf Betriebs- und Geschäftsausstattung 53942515 Abschreibungen auf Gebührenforderungen gegen den privaten Bereich	2.336,23 0,00 0,00 2.336,23	475.900 475.800 0 100	393.500 387.400 6.000 100	270.300 264.200 6.000 100	262.500 256.400 6.000 100	253.300 247.200 6.000 100
18.	-	Sonstige Aufwendungen 56940000 Aufwendungen für Schadensfälle	0,00 0,00	200 200	100 100	100 100	100 100	100 100
19.	=	<b>Summe der Aufwendungen (Summe der Nummern 11 bis 18)</b>	<b>174.879,32</b>	<b>693.000</b>	<b>552.200</b>	<b>432.900</b>	<b>425.100</b>	<b>415.900</b>
20.	=	<b>Jahresergebnis des Teilhaushaltes vor Verrechnung der internen Leistungsbeziehungen und vor Veränderung der Rücklagen (Saldo der Nummern 10 und 19)</b>	<b>-153.064,74</b>	<b>-358.700</b>	<b>-231.800</b>	<b>-272.100</b>	<b>-264.300</b>	<b>-260.200</b>
23.	=	<b>Jahresergebnis des Teilhaushaltes nach Verrechnung der internen Leistungsbeziehungen und vor Veränderung der Rücklagen (Nummer 20 zuzüglich Nummer 21 abzüglich Nummer 22)</b>	<b>-153.064,74</b>	<b>-358.700</b>	<b>-231.800</b>	<b>-272.100</b>	<b>-264.300</b>	<b>-260.200</b>



# Teilergebnishaushalt 2026

Gemeinde: 01 Reuterstadt Stavenhagen

Seite : 79

Datum: 09.04.2026

Uhrzeit: 10:04:43

Teilhaushalt  
Produkt

6 Bauen  
54101 Straßenreinigung

Nr.	Ertrags- und Aufwandsarten (gemäß § 4 Absatz 10 GemHVO-Doppik)		Ergebnisse des Haushaltsvorjahres	Ansätze des Haushaltsvorjahres einschl. Nachträge	Ansatz des Haushaltsjahres	Planungsdaten des Haushaltsfolgejahres	Planungsdaten des zweiten Haushaltsfolgejahres	Planungsdaten des dritten Haushaltsfolgejahres
			2024	2025	2026	2027	2028	2029
			in €	in €	in €	in €	in €	in €
			1	2	3	4	5	6
4.	+	Öffentlich-rechtliche Leistungsentgelte 43190000 Straßenreinigungsgebühren	66.384,26 66.384,26	67.100 67.100	65.900 65.900	65.900 65.900	65.900 65.900	65.900 65.900
10.	=	<b>Summe der Erträge (Summe der Nummern 1 bis 9)</b>	<b>66.384,26</b>	<b>67.100</b>	<b>65.900</b>	<b>65.900</b>	<b>65.900</b>	<b>65.900</b>
11.	-	Personalaufwendungen 50221000 Vergütungen für Arbeitnehmer 50420000 Beiträge zur gesetzlichen Sozialversicherung für Arbeitnehmer	0,00 0,00 0,00	0 0 0	36.300 30.000 6.300	36.300 30.000 6.300	36.300 30.000 6.300	36.300 30.000 6.300
13.	-	Aufwendungen für Sach- und Dienstleistungen 52350000 Fahrzeugunterhaltung	14.784,70 14.784,70	17.200 17.200	17.200 17.200	17.200 17.200	17.200 17.200	17.200 17.200
14.	-	Abschreibungen 53810000 Abschreibungen auf Fahrzeuge 53942515 Abschreibungen auf Gebührenforderungen gegen den privaten Bereich	616,08 0,00 616,08	500 400 100	1.000 400 600	800 200 600	700 100 600	700 100 600
18.	-	Sonstige Aufwendungen 56220000 Leasing 56410000 Versicherungsbeiträge	23.501,16 23.501,16 0,00	24.500 24.000 500	24.600 24.000 600	24.600 24.000 600	24.600 24.000 600	24.600 24.000 600
19.	=	<b>Summe der Aufwendungen (Summe der Nummern 11 bis 18)</b>	<b>38.901,94</b>	<b>42.200</b>	<b>79.100</b>	<b>78.900</b>	<b>78.800</b>	<b>78.800</b>
20.	=	<b>Jahresergebnis des Teilhaushaltes vor Verrechnung der internen Leistungsbeziehungen und vor Veränderung der Rücklagen (Saldo der Nummern 10 und 19)</b>	<b>27.482,32</b>	<b>24.900</b>	<b>-13.200</b>	<b>-13.000</b>	<b>-12.900</b>	<b>-12.900</b>
23.	=	<b>Jahresergebnis des Teilhaushaltes nach Verrechnung der internen Leistungsbeziehungen und vor Veränderung der Rücklagen (Nummer 20 zuzüglich Nummer 21 abzüglich Nummer 22)</b>	<b>27.482,32</b>	<b>24.900</b>	<b>-13.200</b>	<b>-13.000</b>	<b>-12.900</b>	<b>-12.900</b>



# Teilergebnishaushalt 2026

Gemeinde: 01 Reuterstadt Stavenhagen

Seite : 80

Datum: 09.04.2026

Uhrzeit: 10:04:43

Teilhaushalt  
Produkt

6 Bauen  
54110 Straßenausbau B 194 Warener Straße

Nr.	Ertrags- und Aufwandsarten (gemäß § 4 Absatz 10 GemHVO-Doppik)		Ergebnisse des Haushaltsvorjahres	Ansätze des Haushaltsvorjahres einschl. Nachträge	Ansatz des Haushaltsjahres	Planungsdaten des Haushaltsfolgejahres	Planungsdaten des zweiten Haushaltsfolgejahres	Planungsdaten des dritten Haushaltsfolgejahres
			2024	2025	2026	2027	2028	2029
			in €	in €	in €	in €	in €	in €
			1	2	3	4	5	6
2.	+	Zuwendungen, allgemeine Umlagen und sonstige Transfererträge <i>41510000 Erträge aus der Auflösung von Sonderposten aus Zuwendungen</i>	0,00 <i>0,00</i>	2.000 <i>2.000</i>	2.000 <i>2.000</i>	2.000 <i>2.000</i>	2.000 <i>2.000</i>	2.000 <i>2.000</i>
4.	+	Öffentlich-rechtliche Leistungsentgelte <i>43759010 Erträge aus der Auflösung von Sonderposten aus Beiträgen und ähnlichen Entgelten vom sonstigen privaten Bereich / aus öffentlich-rechtlichen Entgelten</i>	0,00 <i>0,00</i>	400 <i>400</i>	400 <i>400</i>	400 <i>400</i>	400 <i>400</i>	400 <i>400</i>
10.	=	<b>Summe der Erträge (Summe der Nummern 1 bis 9)</b>	<b>0,00</b>	<b>2.400</b>	<b>2.400</b>	<b>2.400</b>	<b>2.400</b>	<b>2.400</b>
14.	-	Abschreibungen <i>53580000 Abschreibungen auf Straßen, Wege, Plätze und Verkehrslenkungsanlagen</i> <i>53942525 Abschreibungen auf Beitragsforderungen gegen den privaten Bereich</i>	825,50 <i>0,00</i> <i>825,50</i>	3.100 <i>3.100</i> <i>0</i>	3.100 <i>3.100</i> <i>0</i>	3.100 <i>3.100</i> <i>0</i>	3.100 <i>3.100</i> <i>0</i>	3.100 <i>3.100</i> <i>0</i>
19.	=	<b>Summe der Aufwendungen (Summe der Nummern 11 bis 18)</b>	<b>825,50</b>	<b>3.100</b>	<b>3.100</b>	<b>3.100</b>	<b>3.100</b>	<b>3.100</b>
20.	=	<b>Jahresergebnis des Teilhaushaltes vor Verrechnung der internen Leistungsbeziehungen und vor Veränderung der Rücklagen (Saldo der Nummern 10 und 19)</b>	<b>-825,50</b>	<b>-700</b>	<b>-700</b>	<b>-700</b>	<b>-700</b>	<b>-700</b>
23.	=	<b>Jahresergebnis des Teilhaushaltes nach Verrechnung der internen Leistungsbeziehungen und vor Veränderung der Rücklagen (Nummer 20 zuzüglich Nummer 21 abzüglich Nummer 22)</b>	<b>-825,50</b>	<b>-700</b>	<b>-700</b>	<b>-700</b>	<b>-700</b>	<b>-700</b>



# Teilergebnishaushalt 2026

Gemeinde: 01 Reuterstadt Stavenhagen

Seite : 81  
Datum: 09.04.2026  
Uhrzeit: 10:04:43

Teilhaushalt  
Produkt

6 Bauen  
54112 Ländlicher Weg - Ortsteil Klockow

Nr.	Ertrags- und Aufwandsarten (gemäß § 4 Absatz 10 GemHVO-Doppik)		Ergebnisse des Haushaltsvorjahres	Ansätze des Haushaltsvorjahres einschl. Nachträge	Ansatz des Haushaltsjahres	Planungsdaten des Haushaltsfolgejahres	Planungsdaten des zweiten Haushaltsfolgejahres	Planungsdaten des dritten Haushaltsfolgejahres
			2024	2025	2026	2027	2028	2029
			in €	in €	in €	in €	in €	in €
			1	2	3	4	5	6
2.	+	Zuwendungen, allgemeine Umlagen und sonstige Transfererträge <i>41510000 Erträge aus der Auflösung von Sonderposten aus Zuwendungen</i>	0,00 <i>0,00</i>	2.100 <i>2.100</i>	2.100 <i>2.100</i>	2.100 <i>2.100</i>	2.100 <i>2.100</i>	2.100 <i>2.100</i>
10.	=	<b>Summe der Erträge (Summe der Nummern 1 bis 9)</b>	<b>0,00</b>	<b>2.100</b>	<b>2.100</b>	<b>2.100</b>	<b>2.100</b>	<b>2.100</b>
14.	-	Abschreibungen <i>53580000 Abschreibungen auf Straßen, Wege, Plätze und Verkehrslenkungsanlagen</i>	0,00 <i>0,00</i>	3.900 <i>3.900</i>	3.900 <i>3.900</i>	3.900 <i>3.900</i>	3.900 <i>3.900</i>	3.900 <i>3.900</i>
19.	=	<b>Summe der Aufwendungen (Summe der Nummern 11 bis 18)</b>	<b>0,00</b>	<b>3.900</b>	<b>3.900</b>	<b>3.900</b>	<b>3.900</b>	<b>3.900</b>
20.	=	<b>Jahresergebnis des Teilhaushaltes vor Verrechnung der internen Leistungsbeziehungen und vor Veränderung der Rücklagen (Saldo der Nummern 10 und 19)</b>	<b>0,00</b>	<b>-1.800</b>	<b>-1.800</b>	<b>-1.800</b>	<b>-1.800</b>	<b>-1.800</b>
23.	=	<b>Jahresergebnis des Teilhaushaltes nach Verrechnung der internen Leistungsbeziehungen und vor Veränderung der Rücklagen (Nummer 20 zuzüglich Nummer 21 abzüglich Nummer 22)</b>	<b>0,00</b>	<b>-1.800</b>	<b>-1.800</b>	<b>-1.800</b>	<b>-1.800</b>	<b>-1.800</b>



# Teilergebnishaushalt 2026

Gemeinde: 01 Reuterstadt Stavenhagen

Seite : 82  
Datum: 09.04.2026  
Uhrzeit: 10:04:43

Teilhaushalt  
Produkt

6 Bauen  
54113 Ländlicher Weg Pribbenow-Neubauhof

Nr.	Ertrags- und Aufwandsarten (gemäß § 4 Absatz 10 GemHVO-Doppik)		Ergebnisse des Haushaltsvorjahres	Ansätze des Haushaltsvorjahres einschl. Nachträge	Ansatz des Haushaltsjahres	Planungsdaten des Haushaltsfolgejahres	Planungsdaten des zweiten Haushaltsfolgejahres	Planungsdaten des dritten Haushaltsfolgejahres
			2024	2025	2026	2027	2028	2029
			in €	in €	in €	in €	in €	in €
			1	2	3	4	5	6
2.	+	Zuwendungen, allgemeine Umlagen und sonstige Transfererträge <i>41510000 Erträge aus der Auflösung von Sonderposten aus Zuwendungen</i>	0,00 <i>0,00</i>	4.000 <i>4.000</i>	4.000 <i>4.000</i>	4.000 <i>4.000</i>	4.000 <i>4.000</i>	4.000 <i>4.000</i>
10.	=	<b>Summe der Erträge (Summe der Nummern 1 bis 9)</b>	<b>0,00</b>	<b>4.000</b>	<b>4.000</b>	<b>4.000</b>	<b>4.000</b>	<b>4.000</b>
14.	-	Abschreibungen <i>53580000 Abschreibungen auf Straßen, Wege, Plätze und Verkehrslenkungsanlagen</i>	0,00 <i>0,00</i>	8.000 <i>8.000</i>	8.000 <i>8.000</i>	8.000 <i>8.000</i>	8.000 <i>8.000</i>	8.000 <i>8.000</i>
19.	=	<b>Summe der Aufwendungen (Summe der Nummern 11 bis 18)</b>	<b>0,00</b>	<b>8.000</b>	<b>8.000</b>	<b>8.000</b>	<b>8.000</b>	<b>8.000</b>
20.	=	<b>Jahresergebnis des Teilhaushaltes vor Verrechnung der internen Leistungsbeziehungen und vor Veränderung der Rücklagen (Saldo der Nummern 10 und 19)</b>	<b>0,00</b>	<b>-4.000</b>	<b>-4.000</b>	<b>-4.000</b>	<b>-4.000</b>	<b>-4.000</b>
23.	=	<b>Jahresergebnis des Teilhaushaltes nach Verrechnung der internen Leistungsbeziehungen und vor Veränderung der Rücklagen (Nummer 20 zuzüglich Nummer 21 abzüglich Nummer 22)</b>	<b>0,00</b>	<b>-4.000</b>	<b>-4.000</b>	<b>-4.000</b>	<b>-4.000</b>	<b>-4.000</b>



# Teilergebnishaushalt 2026

Gemeinde: 01 Reuterstadt Stavenhagen

Seite : 83

Datum: 09.04.2026

Uhrzeit: 10:04:43

Teilhaushalt

6 Bauen

Produkt

54114 Ländlicher Weg - Kölpin - Maxfelde

Nr.	Ertrags- und Aufwandsarten (gemäß § 4 Absatz 10 GemHVO-Doppik)		Ergebnisse des Haushaltsvorjahres	Ansätze des Haushaltsvorjahres einschl. Nachträge	Ansatz des Haushaltsjahres	Planungsdaten des Haushaltsfolgejahres	Planungsdaten des zweiten Haushaltsfolgejahres	Planungsdaten des dritten Haushaltsfolgejahres
			2024	2025	2026	2027	2028	2029
			in €	in €	in €	in €	in €	in €
			1	2	3	4	5	6
2.	+	Zuwendungen, allgemeine Umlagen und sonstige Transfererträge <i>41510000 Erträge aus der Auflösung von Sonderposten aus Zuwendungen</i>	0,00	2.500	2.500	2.500	2.500	2.500
10.	=	<b>Summe der Erträge (Summe der Nummern 1 bis 9)</b>	<b>0,00</b>	<b>2.500</b>	<b>2.500</b>	<b>2.500</b>	<b>2.500</b>	<b>2.500</b>
14.	-	Abschreibungen <i>53580000 Abschreibungen auf Straßen, Wege, Plätze und Verkehrslenkungsanlagen</i>	0,00	4.600	4.600	4.600	4.600	4.600
19.	=	<b>Summe der Aufwendungen (Summe der Nummern 11 bis 18)</b>	<b>0,00</b>	<b>4.600</b>	<b>4.600</b>	<b>4.600</b>	<b>4.600</b>	<b>4.600</b>
20.	=	<b>Jahresergebnis des Teilhaushaltes vor Verrechnung der internen Leistungsbeziehungen und vor Veränderung der Rücklagen (Saldo der Nummern 10 und 19)</b>	<b>0,00</b>	<b>-2.100</b>	<b>-2.100</b>	<b>-2.100</b>	<b>-2.100</b>	<b>-2.100</b>
23.	=	<b>Jahresergebnis des Teilhaushaltes nach Verrechnung der internen Leistungsbeziehungen und vor Veränderung der Rücklagen (Nummer 20 zuzüglich Nummer 21 abzüglich Nummer 22)</b>	<b>0,00</b>	<b>-2.100</b>	<b>-2.100</b>	<b>-2.100</b>	<b>-2.100</b>	<b>-2.100</b>



# Teilergebnishaushalt 2026

Gemeinde: 01 Reuterstadt Stavenhagen

Seite : 84

Datum: 09.04.2026

Uhrzeit: 10:04:43

Teilhaushalt  
Produkt

6 Bauen  
54115 Ländlicher Weg- Wüstgrabow-Maxfelde

Nr.	Ertrags- und Aufwandsarten (gemäß § 4 Absatz 10 GemHVO-Doppik)		Ergebnisse des Haushaltsvorjahres	Ansätze des Haushaltsvorjahres einschl. Nachträge	Ansatz des Haushaltsjahres	Planungsdaten des Haushaltsfolgejahres	Planungsdaten des zweiten Haushaltsfolgejahres	Planungsdaten des dritten Haushaltsfolgejahres
			2024	2025	2026	2027	2028	2029
			in €	in €	in €	in €	in €	in €
			1	2	3	4	5	6
2.	+	Zuwendungen, allgemeine Umlagen und sonstige Transfererträge <i>41510000 Erträge aus der Auflösung von Sonderposten aus Zuwendungen</i>	0,00	3.200	3.200	3.200	3.200	3.200
10.	=	<b>Summe der Erträge (Summe der Nummern 1 bis 9)</b>	<b>0,00</b>	<b>3.200</b>	<b>3.200</b>	<b>3.200</b>	<b>3.200</b>	<b>3.200</b>
14.	-	Abschreibungen <i>53580000 Abschreibungen auf Straßen, Wege, Plätze und Verkehrslenkungsanlagen</i>	0,00	5.900	5.900	5.900	5.900	5.900
19.	=	<b>Summe der Aufwendungen (Summe der Nummern 11 bis 18)</b>	<b>0,00</b>	<b>5.900</b>	<b>5.900</b>	<b>5.900</b>	<b>5.900</b>	<b>5.900</b>
20.	=	<b>Jahresergebnis des Teilhaushaltes vor Verrechnung der internen Leistungsbeziehungen und vor Veränderung der Rücklagen (Saldo der Nummern 10 und 19)</b>	<b>0,00</b>	<b>-2.700</b>	<b>-2.700</b>	<b>-2.700</b>	<b>-2.700</b>	<b>-2.700</b>
23.	=	<b>Jahresergebnis des Teilhaushaltes nach Verrechnung der internen Leistungsbeziehungen und vor Veränderung der Rücklagen (Nummer 20 zuzüglich Nummer 21 abzüglich Nummer 22)</b>	<b>0,00</b>	<b>-2.700</b>	<b>-2.700</b>	<b>-2.700</b>	<b>-2.700</b>	<b>-2.700</b>



# Teilergebnishaushalt 2026

Gemeinde: 01 Reuterstadt Stavenhagen

Seite : 85  
Datum: 09.04.2026  
Uhrzeit: 10:04:43

Teilhaushalt  
Produkt

6 Bauen  
54116 Ländlicher Weg- Klockow- Tiergarten Ivenack

Nr.	Ertrags- und Aufwandsarten (gemäß § 4 Absatz 10 GemHVO-Doppik)		Ergebnisse des Haushaltsvorjahres	Ansätze des Haushaltsvorjahres einschl. Nachträge	Ansatz des Haushaltsjahres	Planungsdaten des Haushaltsfolgejahres	Planungsdaten des zweiten Haushaltsfolgejahres	Planungsdaten des dritten Haushaltsfolgejahres
			2024	2025	2026	2027	2028	2029
			in €	in €	in €	in €	in €	in €
			1	2	3	4	5	6
2.	+	Zuwendungen, allgemeine Umlagen und sonstige Transfererträge <i>41510000 Erträge aus der Auflösung von Sonderposten aus Zuwendungen</i>	0,00 <i>0,00</i>	1.200 <i>1.200</i>	1.200 <i>1.200</i>	1.200 <i>1.200</i>	1.200 <i>1.200</i>	1.200 <i>1.200</i>
10.	=	<b>Summe der Erträge (Summe der Nummern 1 bis 9)</b>	<b>0,00</b>	<b>1.200</b>	<b>1.200</b>	<b>1.200</b>	<b>1.200</b>	<b>1.200</b>
14.	-	Abschreibungen <i>53580000 Abschreibungen auf Straßen, Wege, Plätze und Verkehrslenkungsanlagen</i>	0,00 <i>0,00</i>	2.200 <i>2.200</i>	2.200 <i>2.200</i>	2.200 <i>2.200</i>	2.200 <i>2.200</i>	2.200 <i>2.200</i>
19.	=	<b>Summe der Aufwendungen (Summe der Nummern 11 bis 18)</b>	<b>0,00</b>	<b>2.200</b>	<b>2.200</b>	<b>2.200</b>	<b>2.200</b>	<b>2.200</b>
20.	=	<b>Jahresergebnis des Teilhaushaltes vor Verrechnung der internen Leistungsbeziehungen und vor Veränderung der Rücklagen (Saldo der Nummern 10 und 19)</b>	<b>0,00</b>	<b>-1.000</b>	<b>-1.000</b>	<b>-1.000</b>	<b>-1.000</b>	<b>-1.000</b>
23.	=	<b>Jahresergebnis des Teilhaushaltes nach Verrechnung der internen Leistungsbeziehungen und vor Veränderung der Rücklagen (Nummer 20 zuzüglich Nummer 21 abzüglich Nummer 22)</b>	<b>0,00</b>	<b>-1.000</b>	<b>-1.000</b>	<b>-1.000</b>	<b>-1.000</b>	<b>-1.000</b>



# Teilergebnishaushalt 2026

Gemeinde: 01 Reuterstadt Stavenhagen

Seite : 86

Datum: 09.04.2026

Uhrzeit: 10:04:43

Teilhaushalt

6 Bauen

Produkt

54117 Straßenbau Sandkamp

Nr.	Ertrags- und Aufwandsarten (gemäß § 4 Absatz 10 GemHVO-Doppik)		Ergebnisse des Haushaltsvorjahres	Ansätze des Haushaltsvorjahres einschl. Nachträge	Ansatz des Haushaltsjahres	Planungsdaten des Haushaltsfolgejahres	Planungsdaten des zweiten Haushaltsfolgejahres	Planungsdaten des dritten Haushaltsfolgejahres
			2024	2025	2026	2027	2028	2029
			in €	in €	in €	in €	in €	in €
			1	2	3	4	5	6
2.	+	Zuwendungen, allgemeine Umlagen und sonstige Transfererträge <i>41510000 Erträge aus der Auflösung von Sonderposten aus Zuwendungen</i>	0,00	0	1.000	1.000	1.000	1.000
			0,00	0	1.000	1.000	1.000	1.000
10.	=	<b>Summe der Erträge (Summe der Nummern 1 bis 9)</b>	<b>0,00</b>	<b>0</b>	<b>1.000</b>	<b>1.000</b>	<b>1.000</b>	<b>1.000</b>
14.	-	Abschreibungen <i>53580000 Abschreibungen auf Straßen, Wege, Plätze und Verkehrslenkungsanlagen</i>	0,00	0	8.100	8.100	8.100	8.100
			0,00	0	8.100	8.100	8.100	8.100
19.	=	<b>Summe der Aufwendungen (Summe der Nummern 11 bis 18)</b>	<b>0,00</b>	<b>0</b>	<b>8.100</b>	<b>8.100</b>	<b>8.100</b>	<b>8.100</b>
20.	=	<b>Jahresergebnis des Teilhaushaltes vor Verrechnung der internen Leistungsbeziehungen und vor Veränderung der Rücklagen (Saldo der Nummern 10 und 19)</b>	<b>0,00</b>	<b>0</b>	<b>-7.100</b>	<b>-7.100</b>	<b>-7.100</b>	<b>-7.100</b>
23.	=	<b>Jahresergebnis des Teilhaushaltes nach Verrechnung der internen Leistungsbeziehungen und vor Veränderung der Rücklagen (Nummer 20 zuzüglich Nummer 21 abzüglich Nummer 22)</b>	<b>0,00</b>	<b>0</b>	<b>-7.100</b>	<b>-7.100</b>	<b>-7.100</b>	<b>-7.100</b>



# Teilergebnishaushalt 2026

Gemeinde: 01 Reuterstadt Stavenhagen

Seite : 87  
Datum: 09.04.2026  
Uhrzeit: 10:04:43

Teilhaushalt  
Produkt

6 Bauen  
54118 Straßenbau Pribbenower Weg

Nr.	Ertrags- und Aufwandsarten (gemäß § 4 Absatz 10 GemHVO-Doppik)		Ergebnisse des Haushaltsvorjahres	Ansätze des Haushaltsvorjahres einschl. Nachträge	Ansatz des Haushaltsjahres	Planungsdaten des Haushaltsfolgejahres	Planungsdaten des zweiten Haushaltsfolgejahres	Planungsdaten des dritten Haushaltsfolgejahres
			2024	2025	2026	2027	2028	2029
			in €	in €	in €	in €	in €	in €
			1	2	3	4	5	6
14.	-	Abschreibungen <i>53580000 Abschreibungen auf Straßen, Wege, Plätze und Verkehrslenkungsanlagen</i>	0,00 <i>0,00</i>	500 <i>500</i>	500 <i>500</i>	500 <i>500</i>	500 <i>500</i>	500 <i>500</i>
19.	=	Summe der Aufwendungen (Summe der Nummern 11 bis 18)	0,00	500	500	500	500	500
20.	=	Jahresergebnis des Teilhaushaltes vor Verrechnung der internen Leistungsbeziehungen und vor Veränderung der Rücklagen (Saldo der Nummern 10 und 19)	0,00	-500	-500	-500	-500	-500
23.	=	Jahresergebnis des Teilhaushaltes nach Verrechnung der internen Leistungsbeziehungen und vor Veränderung der Rücklagen (Nummer 20 zuzüglich Nummer 21 abzüglich Nummer 22)	0,00	-500	-500	-500	-500	-500



# Teilergebnishaushalt 2026

Gemeinde: 01 Reuterstadt Stavenhagen

Seite : 88

Datum: 09.04.2026

Uhrzeit: 10:04:43

Teilhaushalt  
Produkt

6 Bauen  
54119 Dorferneuerung Dorfplatz Pribbenow

Nr.	Ertrags- und Aufwandsarten (gemäß § 4 Absatz 10 GemHVO-Doppik)		Ergebnisse des Haushaltsvorjahres	Ansätze des Haushaltsvorjahres einschl. Nachträge	Ansatz des Haushaltsjahres	Planungsdaten des Haushaltsfolgejahres	Planungsdaten des zweiten Haushaltsfolgejahres	Planungsdaten des dritten Haushaltsfolgejahres
			2024	2025	2026	2027	2028	2029
			in €	in €	in €	in €	in €	in €
			1	2	3	4	5	6
2.	+	Zuwendungen, allgemeine Umlagen und sonstige Transfererträge <i>41510000 Erträge aus der Auflösung von Sonderposten aus Zuwendungen</i>	0,00 <i>0,00</i>	4.500 <i>4.500</i>	4.500 <i>4.500</i>	4.500 <i>4.500</i>	4.500 <i>4.500</i>	4.500 <i>4.500</i>
10.	=	<b>Summe der Erträge (Summe der Nummern 1 bis 9)</b>	<b>0,00</b>	<b>4.500</b>	<b>4.500</b>	<b>4.500</b>	<b>4.500</b>	<b>4.500</b>
14.	-	Abschreibungen <i>53580000 Abschreibungen auf Straßen, Wege, Plätze und Verkehrslenkungsanlagen</i> <i>53590000 Abschreibungen auf sonstige Bauten des Infrastrukturvermögens</i>	0,00 <i>0,00</i> <i>0,00</i>	6.500 <i>6.500</i> <i>0</i>	6.800 <i>6.500</i> <i>300</i>	6.800 <i>6.500</i> <i>300</i>	6.800 <i>6.500</i> <i>300</i>	6.800 <i>6.500</i> <i>300</i>
19.	=	<b>Summe der Aufwendungen (Summe der Nummern 11 bis 18)</b>	<b>0,00</b>	<b>6.500</b>	<b>6.800</b>	<b>6.800</b>	<b>6.800</b>	<b>6.800</b>
20.	=	<b>Jahresergebnis des Teilhaushaltes vor Verrechnung der internen Leistungsbeziehungen und vor Veränderung der Rücklagen (Saldo der Nummern 10 und 19)</b>	<b>0,00</b>	<b>-2.000</b>	<b>-2.300</b>	<b>-2.300</b>	<b>-2.300</b>	<b>-2.300</b>
23.	=	<b>Jahresergebnis des Teilhaushaltes nach Verrechnung der internen Leistungsbeziehungen und vor Veränderung der Rücklagen (Nummer 20 zuzüglich Nummer 21 abzüglich Nummer 22)</b>	<b>0,00</b>	<b>-2.000</b>	<b>-2.300</b>	<b>-2.300</b>	<b>-2.300</b>	<b>-2.300</b>



# Teilergebnishaushalt 2026

Gemeinde: 01 Reuterstadt Stavenhagen

Seite : 89

Datum: 09.04.2026

Uhrzeit: 10:04:43

Teilhaushalt  
Produkt

6 Bauen  
54120 Ausbau K 7 - Gülzower Damm

Nr.	Ertrags- und Aufwandsarten (gemäß § 4 Absatz 10 GemHVO-Doppik)		Ergebnisse des Haushaltsvorvorjahres	Ansätze des Haushaltsvorjahres einschl. Nachträge	Ansatz des Haushaltsjahres	Planungsdaten des Haushaltsfolgejahres	Planungsdaten des zweiten Haushaltsfolgejahres	Planungsdaten des dritten Haushaltsfolgejahres
			2024	2025	2026	2027	2028	2029
			in €	in €	in €	in €	in €	in €
			1	2	3	4	5	6
2.	+	Zuwendungen, allgemeine Umlagen und sonstige Transfererträge <i>41510000 Erträge aus der Auflösung von Sonderposten aus Zuwendungen</i>	0,00 <i>0,00</i>	100 <i>100</i>	100 <i>100</i>	100 <i>100</i>	100 <i>100</i>	100 <i>100</i>
4.	+	Öffentlich-rechtliche Leistungsentgelte <i>43751010 Erträge aus der Auflösung von Sonderposten aus Beiträgen und ähnlichen Entgelten von privaten Unternehmen / aus öffentlich-rechtlichen Entgelten</i> <i>43759010 Erträge aus der Auflösung von Sonderposten aus Beiträgen und ähnlichen Entgelten vom sonstigen privaten Bereich / aus öffentlich-rechtlichen Entgelten</i>	0,00 <i>0,00</i> <i>0,00</i>	1.700 <i>100</i> <i>1.600</i>	1.800 <i>100</i> <i>1.700</i>	1.800 <i>100</i> <i>1.700</i>	1.800 <i>100</i> <i>1.700</i>	1.800 <i>100</i> <i>1.700</i>
10.	=	<b>Summe der Erträge (Summe der Nummern 1 bis 9)</b>	<b>0,00</b>	<b>1.800</b>	<b>1.900</b>	<b>1.900</b>	<b>1.900</b>	<b>1.900</b>
14.	-	Abschreibungen <i>53580000 Abschreibungen auf Straßen, Wege, Plätze und Verkehrslenkungsanlagen</i>	0,00 <i>0,00</i>	3.900 <i>3.900</i>	3.900 <i>3.900</i>	3.900 <i>3.900</i>	3.900 <i>3.900</i>	3.900 <i>3.900</i>
19.	=	<b>Summe der Aufwendungen (Summe der Nummern 11 bis 18)</b>	<b>0,00</b>	<b>3.900</b>	<b>3.900</b>	<b>3.900</b>	<b>3.900</b>	<b>3.900</b>
20.	=	<b>Jahresergebnis des Teilhaushaltes vor Verrechnung der internen Leistungsbeziehungen und vor Veränderung der Rücklagen (Saldo der Nummern 10 und 19)</b>	<b>0,00</b>	<b>-2.100</b>	<b>-2.000</b>	<b>-2.000</b>	<b>-2.000</b>	<b>-2.000</b>
23.	=	<b>Jahresergebnis des Teilhaushaltes nach Verrechnung der internen Leistungsbeziehungen und vor Veränderung der Rücklagen (Nummer 20 zuzüglich Nummer 21 abzüglich Nummer 22)</b>	<b>0,00</b>	<b>-2.100</b>	<b>-2.000</b>	<b>-2.000</b>	<b>-2.000</b>	<b>-2.000</b>



# Teilergebnishaushalt 2026

Gemeinde: 01 Reuterstadt Stavenhagen

Seite : 90

Datum: 09.04.2026

Uhrzeit: 10:04:43

Teilhaushalt  
Produkt

6 Bauen  
54121 Radweg B 104- Reutereiche

Nr.	Ertrags- und Aufwandsarten (gemäß § 4 Absatz 10 GemHVO-Doppik)		Ergebnisse des Haushaltsvorjahres	Ansätze des Haushaltsvorjahres einschl. Nachträge	Ansatz des Haushaltsjahres	Planungsdaten des Haushaltsfolgejahres	Planungsdaten des zweiten Haushaltsfolgejahres	Planungsdaten des dritten Haushaltsfolgejahres
			2024	2025	2026	2027	2028	2029
			in €	in €	in €	in €	in €	in €
			1	2	3	4	5	6
14.	-	Abschreibungen <i>53580000 Abschreibungen auf Straßen, Wege, Plätze und Verkehrslenkungsanlagen</i>	0,00	200	200	200	200	200
			0,00	200	200	200	200	200
19.	=	Summe der Aufwendungen (Summe der Nummern 11 bis 18)	0,00	200	200	200	200	200
20.	=	Jahresergebnis des Teilhaushaltes vor Verrechnung der internen Leistungsbeziehungen und vor Veränderung der Rücklagen (Saldo der Nummern 10 und 19)	0,00	-200	-200	-200	-200	-200
23.	=	Jahresergebnis des Teilhaushaltes nach Verrechnung der internen Leistungsbeziehungen und vor Veränderung der Rücklagen (Nummer 20 zuzüglich Nummer 21 abzüglich Nummer 22)	0,00	-200	-200	-200	-200	-200



# Teilergebnishaushalt 2026

Gemeinde: 01 Reuterstadt Stavenhagen

Seite : 91  
Datum: 09.04.2026  
Uhrzeit: 10:04:43

Teilhaushalt  
Produkt

6 Bauen  
54122 Radweg Basepohl-Siedlung

Nr.	Ertrags- und Aufwandsarten (gemäß § 4 Absatz 10 GemHVO-Doppik)		Ergebnisse des Haushaltsvorjahres	Ansätze des Haushaltsvorjahres einschl. Nachträge	Ansatz des Haushaltsjahres	Planungsdaten des Haushaltsfolgejahres	Planungsdaten des zweiten Haushaltsfolgejahres	Planungsdaten des dritten Haushaltsfolgejahres
			2024	2025	2026	2027	2028	2029
			in €	in €	in €	in €	in €	in €
			1	2	3	4	5	6
2.	+	Zuwendungen, allgemeine Umlagen und sonstige Transfererträge <i>41510000 Erträge aus der Auflösung von Sonderposten aus Zuwendungen</i>	0,00	0	1.600	1.600	1.600	1.600
			0,00	0	1.600	1.600	1.600	1.600
10.	=	<b>Summe der Erträge (Summe der Nummern 1 bis 9)</b>	<b>0,00</b>	<b>0</b>	<b>1.600</b>	<b>1.600</b>	<b>1.600</b>	<b>1.600</b>
14.	-	Abschreibungen <i>53580000 Abschreibungen auf Straßen, Wege, Plätze und Verkehrslenkungsanlagen</i>	0,00	0	1.600	1.600	1.600	1.600
			0,00	0	1.600	1.600	1.600	1.600
19.	=	<b>Summe der Aufwendungen (Summe der Nummern 11 bis 18)</b>	<b>0,00</b>	<b>0</b>	<b>1.600</b>	<b>1.600</b>	<b>1.600</b>	<b>1.600</b>
20.	=	<b>Jahresergebnis des Teilhaushaltes vor Verrechnung der internen Leistungsbeziehungen und vor Veränderung der Rücklagen (Saldo der Nummern 10 und 19)</b>	<b>0,00</b>	<b>0</b>	<b>0</b>	<b>0</b>	<b>0</b>	<b>0</b>



# Teilergebnishaushalt 2026

Gemeinde: 01 Reuterstadt Stavenhagen

Seite : 92  
Datum: 09.04.2026  
Uhrzeit: 10:04:43

Teilhaushalt  
Produkt

6 Bauen  
54123 Erneuerung /Sanierung Goethestraße

Nr.	Ertrags- und Aufwandsarten (gemäß § 4 Absatz 10 GemHVO-Doppik)		Ergebnisse des Haushaltsvorjahres	Ansätze des Haushaltsvorjahres einschl. Nachträge	Ansatz des Haushaltsjahres	Planungsdaten des Haushaltsfolgejahres	Planungsdaten des zweiten Haushaltsfolgejahres	Planungsdaten des dritten Haushaltsfolgejahres
			2024	2025	2026	2027	2028	2029
			in €	in €	in €	in €	in €	in €
			1	2	3	4	5	6
2.	+	Zuwendungen, allgemeine Umlagen und sonstige Transfererträge 41510000 Erträge aus der Auflösung von Sonderposten aus Zuwendungen	0,00 0,00	0 0	900 900	900 900	900 900	900 900
10.	=	<b>Summe der Erträge (Summe der Nummern 1 bis 9)</b>	<b>0,00</b>	<b>0</b>	<b>900</b>	<b>900</b>	<b>900</b>	<b>900</b>
14.	-	Abschreibungen 53580000 Abschreibungen auf Straßen, Wege, Plätze und Verkehrslenkungsanlagen 53942544 Abschreibungen auf Forderungen aus Transferleistungen gegen den öffentlichen Bereich	17.500,00 0,00 17.500,00	0 0 0	33.000 33.000 0	33.000 33.000 0	33.000 33.000 0	33.000 33.000 0
19.	=	<b>Summe der Aufwendungen (Summe der Nummern 11 bis 18)</b>	<b>17.500,00</b>	<b>0</b>	<b>33.000</b>	<b>33.000</b>	<b>33.000</b>	<b>33.000</b>
20.	=	<b>Jahresergebnis des Teilhaushaltes vor Verrechnung der internen Leistungsbeziehungen und vor Veränderung der Rücklagen (Saldo der Nummern 10 und 19)</b>	<b>-17.500,00</b>	<b>0</b>	<b>-32.100</b>	<b>-32.100</b>	<b>-32.100</b>	<b>-32.100</b>
23.	=	<b>Jahresergebnis des Teilhaushaltes nach Verrechnung der internen Leistungsbeziehungen und vor Veränderung der Rücklagen (Nummer 20 zuzüglich Nummer 21 abzüglich Nummer 22)</b>	<b>-17.500,00</b>	<b>0</b>	<b>-32.100</b>	<b>-32.100</b>	<b>-32.100</b>	<b>-32.100</b>



# Teilergebnishaushalt 2026

Gemeinde: 01 Reuterstadt Stavenhagen

Seite : 93

Datum: 09.04.2026

Uhrzeit: 10:04:43

Teilhaushalt  
Produkt

6 Bauen  
54132 Ausbau Reuter-Siedlung

Nr.	Ertrags- und Aufwandsarten (gemäß § 4 Absatz 10 GemHVO-Doppik)		Ergebnisse des Haushaltsvorjahres	Ansätze des Haushaltsvorjahres einschl. Nachträge	Ansatz des Haushaltsjahres	Planungsdaten des Haushaltsfolgejahres	Planungsdaten des zweiten Haushaltsfolgejahres	Planungsdaten des dritten Haushaltsfolgejahres
			2024	2025	2026	2027	2028	2029
			in €	in €	in €	in €	in €	in €
			1	2	3	4	5	6
13.	-	Aufwendungen für Sach- und Dienstleistungen <i>52920000 Sonstige Aufwendungen für Dienstleistungen</i>	-24.894,38 -24.894,38	0 0	0 0	0 0	0 0	0 0
19.	=	Summe der Aufwendungen (Summe der Nummern 11 bis 18)	-24.894,38	0	0	0	0	0
20.	=	Jahresergebnis des Teilhaushaltes vor Verrechnung der internen Leistungsbeziehungen und vor Veränderung der Rücklagen (Saldo der Nummern 10 und 19)	24.894,38	0	0	0	0	0
23.	=	Jahresergebnis des Teilhaushaltes nach Verrechnung der internen Leistungsbeziehungen und vor Veränderung der Rücklagen (Nummer 20 zuzüglich Nummer 21 abzüglich Nummer 22)	24.894,38	0	0	0	0	0



# Teilergebnishaushalt 2026

Gemeinde: 01 Reuterstadt Stavenhagen

Seite : 94

Datum: 09.04.2026

Uhrzeit: 10:04:43

Teilhaushalt  
Produkt

6 Bauen  
54140 Ausbau Malchiner Straße

Nr.	Ertrags- und Aufwandsarten (gemäß § 4 Absatz 10 GemHVO-Doppik)		Ergebnisse des Haushaltsvorjahres	Ansätze des Haushaltsvorjahres einschl. Nachträge	Ansatz des Haushaltsjahres	Planungsdaten des Haushaltsfolgejahres	Planungsdaten des zweiten Haushaltsfolgejahres	Planungsdaten des dritten Haushaltsfolgejahres
			2024	2025	2026	2027	2028	2029
			in €	in €	in €	in €	in €	in €
			1	2	3	4	5	6
14.	-	Abschreibungen <i>53580000 Abschreibungen auf Straßen, Wege, Plätze und Verkehrslenkungsanlagen</i>	0,00	500	500	500	500	500
			0,00	500	500	500	500	500
19.	=	Summe der Aufwendungen (Summe der Nummern 11 bis 18)	0,00	500	500	500	500	500
20.	=	Jahresergebnis des Teilhaushaltes vor Verrechnung der internen Leistungsbeziehungen und vor Veränderung der Rücklagen (Saldo der Nummern 10 und 19)	0,00	-500	-500	-500	-500	-500
23.	=	Jahresergebnis des Teilhaushaltes nach Verrechnung der internen Leistungsbeziehungen und vor Veränderung der Rücklagen (Nummer 20 zuzüglich Nummer 21 abzüglich Nummer 22)	0,00	-500	-500	-500	-500	-500



# Teilergebnishaushalt 2026

Gemeinde: 01 Reuterstadt Stavenhagen

Seite : 95

Datum: 09.04.2026

Uhrzeit: 10:04:43

Teilhaushalt

6 Bauen

Produkt

54141 Straßenbau Niels-Stensen-Straße

Nr.	Ertrags- und Aufwandsarten (gemäß § 4 Absatz 10 GemHVO-Doppik)		Ergebnisse des Haushaltsvorjahres	Ansätze des Haushaltsvorjahres einschl. Nachträge	Ansatz des Haushaltsjahres	Planungsdaten des Haushaltsfolgejahres	Planungsdaten des zweiten Haushaltsfolgejahres	Planungsdaten des dritten Haushaltsfolgejahres
			2024	2025	2026	2027	2028	2029
			in €	in €	in €	in €	in €	in €
			1	2	3	4	5	6
14.	-	Abschreibungen <i>53580000 Abschreibungen auf Straßen, Wege, Plätze und Verkehrslenkungsanlagen</i>	0,00 <i>0,00</i>	1.400 <i>1.400</i>	1.500 <i>1.500</i>	1.500 <i>1.500</i>	1.500 <i>1.500</i>	1.500 <i>1.500</i>
19.	=	Summe der Aufwendungen (Summe der Nummern 11 bis 18)	0,00	1.400	1.500	1.500	1.500	1.500
20.	=	Jahresergebnis des Teilhaushaltes vor Verrechnung der internen Leistungsbeziehungen und vor Veränderung der Rücklagen (Saldo der Nummern 10 und 19)	0,00	-1.400	-1.500	-1.500	-1.500	-1.500
23.	=	Jahresergebnis des Teilhaushaltes nach Verrechnung der internen Leistungsbeziehungen und vor Veränderung der Rücklagen (Nummer 20 zuzüglich Nummer 21 abzüglich Nummer 22)	0,00	-1.400	-1.500	-1.500	-1.500	-1.500



# Teilergebnishaushalt 2026

Gemeinde: 01 Reuterstadt Stavenhagen

Seite : 96  
Datum: 09.04.2026  
Uhrzeit: 10:04:43

Teilhaushalt  
Produkt

6 Bauen  
54150 Ausbau Dorfstraße Basepohl

Nr.	Ertrags- und Aufwandsarten (gemäß § 4 Absatz 10 GemHVO-Doppik)		Ergebnisse des Haushaltsvorjahres	Ansätze des Haushaltsvorjahres einschl. Nachträge	Ansatz des Haushaltsjahres	Planungsdaten des Haushaltsfolgejahres	Planungsdaten des zweiten Haushaltsfolgejahres	Planungsdaten des dritten Haushaltsfolgejahres
			2024	2025	2026	2027	2028	2029
			in €	in €	in €	in €	in €	in €
			1	2	3	4	5	6
4.	+	Öffentlich-rechtliche Leistungsentgelte 43759010 Erträge aus der Auflösung von Sonderposten aus Beiträgen und ähnlichen Entgelten vom sonstigen privaten Bereich / aus öffentlich-rechtlichen Entgelten	0,00 0,00	800 800	800 800	800 800	800 800	800 800
10.	=	<b>Summe der Erträge (Summe der Nummern 1 bis 9)</b>	<b>0,00</b>	<b>800</b>	<b>800</b>	<b>800</b>	<b>800</b>	<b>800</b>
14.	-	Abschreibungen 53580000 Abschreibungen auf Straßen, Wege, Plätze und Verkehrslenkungsanlagen	0,00 0,00	100 100	100 100	100 100	100 100	100 100
19.	=	<b>Summe der Aufwendungen (Summe der Nummern 11 bis 18)</b>	<b>0,00</b>	<b>100</b>	<b>100</b>	<b>100</b>	<b>100</b>	<b>100</b>
20.	=	<b>Jahresergebnis des Teilhaushaltes vor Verrechnung der internen Leistungsbeziehungen und vor Veränderung der Rücklagen (Saldo der Nummern 10 und 19)</b>	<b>0,00</b>	<b>700</b>	<b>700</b>	<b>700</b>	<b>700</b>	<b>700</b>
23.	=	<b>Jahresergebnis des Teilhaushaltes nach Verrechnung der internen Leistungsbeziehungen und vor Veränderung der Rücklagen (Nummer 20 zuzüglich Nummer 21 abzüglich Nummer 22)</b>	<b>0,00</b>	<b>700</b>	<b>700</b>	<b>700</b>	<b>700</b>	<b>700</b>



# Teilergebnishaushalt 2026

Gemeinde: 01 Reuterstadt Stavenhagen

Seite : 97  
Datum: 09.04.2026  
Uhrzeit: 10:04:43

Teilhaushalt  
Produkt

6 Bauen  
54160 Straßenbau "Alter Sportplatz"

Nr.	Ertrags- und Aufwandsarten (gemäß § 4 Absatz 10 GemHVO-Doppik)		Ergebnisse des Haushaltsvorjahres	Ansätze des Haushaltsvorjahres einschl. Nachträge	Ansatz des Haushaltsjahres	Planungsdaten des Haushaltsfolgejahres	Planungsdaten des zweiten Haushaltsfolgejahres	Planungsdaten des dritten Haushaltsfolgejahres
			2024	2025	2026	2027	2028	2029
			in €	in €	in €	in €	in €	in €
			1	2	3	4	5	6
2.	+	Zuwendungen, allgemeine Umlagen und sonstige Transfererträge <i>41510000 Erträge aus der Auflösung von Sonderposten aus Zuwendungen</i>	0,00 <i>0,00</i>	200 <i>200</i>	200 <i>200</i>	200 <i>200</i>	200 <i>200</i>	200 <i>200</i>
10.	=	<b>Summe der Erträge (Summe der Nummern 1 bis 9)</b>	<b>0,00</b>	<b>200</b>	<b>200</b>	<b>200</b>	<b>200</b>	<b>200</b>
14.	-	Abschreibungen <i>53580000 Abschreibungen auf Straßen, Wege, Plätze und Verkehrslenkungsanlagen</i>	0,00 <i>0,00</i>	2.500 <i>2.500</i>	2.500 <i>2.500</i>	2.500 <i>2.500</i>	2.500 <i>2.500</i>	2.500 <i>2.500</i>
19.	=	<b>Summe der Aufwendungen (Summe der Nummern 11 bis 18)</b>	<b>0,00</b>	<b>2.500</b>	<b>2.500</b>	<b>2.500</b>	<b>2.500</b>	<b>2.500</b>
20.	=	<b>Jahresergebnis des Teilhaushaltes vor Verrechnung der internen Leistungsbeziehungen und vor Veränderung der Rücklagen (Saldo der Nummern 10 und 19)</b>	<b>0,00</b>	<b>-2.300</b>	<b>-2.300</b>	<b>-2.300</b>	<b>-2.300</b>	<b>-2.300</b>
23.	=	<b>Jahresergebnis des Teilhaushaltes nach Verrechnung der internen Leistungsbeziehungen und vor Veränderung der Rücklagen (Nummer 20 zuzüglich Nummer 21 abzüglich Nummer 22)</b>	<b>0,00</b>	<b>-2.300</b>	<b>-2.300</b>	<b>-2.300</b>	<b>-2.300</b>	<b>-2.300</b>



# Teilergebnishaushalt 2026

Gemeinde: 01 Reuterstadt Stavenhagen

Seite : 98  
Datum: 09.04.2026  
Uhrzeit: 10:04:43

Teilhaushalt  
Produkt

6 Bauen  
54170 Ausbau der Schultetusstraße

Nr.	Ertrags- und Aufwandsarten (gemäß § 4 Absatz 10 GemHVO-Doppik)		Ergebnisse des Haushaltsvorjahres	Ansätze des Haushaltsvorjahres einschl. Nachträge	Ansatz des Haushaltsjahres	Planungsdaten des Haushaltsfolgejahres	Planungsdaten des zweiten Haushaltsfolgejahres	Planungsdaten des dritten Haushaltsfolgejahres
			2024	2025	2026	2027	2028	2029
			in €	in €	in €	in €	in €	in €
			1	2	3	4	5	6
2.	+	Zuwendungen, allgemeine Umlagen und sonstige Transfererträge <i>41510000 Erträge aus der Auflösung von Sonderposten aus Zuwendungen</i>	0,00 <i>0,00</i>	500 <i>500</i>	500 <i>500</i>	500 <i>500</i>	500 <i>500</i>	500 <i>500</i>
4.	+	Öffentlich-rechtliche Leistungsentgelte <i>43759010 Erträge aus der Auflösung von Sonderposten aus Beiträgen und ähnlichen Entgelten vom sonstigen privaten Bereich / aus öffentlich-rechtlichen Entgelten</i>	0,00 <i>0,00</i>	3.100 <i>3.100</i>	3.100 <i>3.100</i>	3.100 <i>3.100</i>	3.100 <i>3.100</i>	3.100 <i>3.100</i>
10.	=	<b>Summe der Erträge (Summe der Nummern 1 bis 9)</b>	<b>0,00</b>	<b>3.600</b>	<b>3.600</b>	<b>3.600</b>	<b>3.600</b>	<b>3.600</b>
14.	-	Abschreibungen <i>53580000 Abschreibungen auf Straßen, Wege, Plätze und Verkehrslenkungsanlagen</i>	0,00 <i>0,00</i>	1.100 <i>1.100</i>	1.100 <i>1.100</i>	1.100 <i>1.100</i>	1.100 <i>1.100</i>	1.100 <i>1.100</i>
19.	=	<b>Summe der Aufwendungen (Summe der Nummern 11 bis 18)</b>	<b>0,00</b>	<b>1.100</b>	<b>1.100</b>	<b>1.100</b>	<b>1.100</b>	<b>1.100</b>
20.	=	<b>Jahresergebnis des Teilhaushaltes vor Verrechnung der internen Leistungsbeziehungen und vor Veränderung der Rücklagen (Saldo der Nummern 10 und 19)</b>	<b>0,00</b>	<b>2.500</b>	<b>2.500</b>	<b>2.500</b>	<b>2.500</b>	<b>2.500</b>
23.	=	<b>Jahresergebnis des Teilhaushaltes nach Verrechnung der internen Leistungsbeziehungen und vor Veränderung der Rücklagen (Nummer 20 zuzüglich Nummer 21 abzüglich Nummer 22)</b>	<b>0,00</b>	<b>2.500</b>	<b>2.500</b>	<b>2.500</b>	<b>2.500</b>	<b>2.500</b>



# Teilergebnishaushalt 2026

Gemeinde: 01 Reuterstadt Stavenhagen

Seite : 99

Datum: 09.04.2026

Uhrzeit: 10:04:43

Teilhaushalt

6 Bauen

Produkt

54180 Erschließungsstraße "Wohngelände am Wasserturm"

Nr.	Ertrags- und Aufwandsarten (gemäß § 4 Absatz 10 GemHVO-Doppik)		Ergebnisse des Haushaltsvorjahres	Ansätze des Haushaltsvorjahres einschl. Nachträge	Ansatz des Haushaltsjahres	Planungsdaten des Haushaltsfolgejahres	Planungsdaten des zweiten Haushaltsfolgejahres	Planungsdaten des dritten Haushaltsfolgejahres
			2024	2025	2026	2027	2028	2029
			in €	in €	in €	in €	in €	in €
			1	2	3	4	5	6
4.	+	Öffentlich-rechtliche Leistungsentgelte 43759010 Erträge aus der Auflösung von Sonderposten aus Beiträgen und ähnlichen Entgelten vom sonstigen privaten Bereich / aus öffentlich-rechtlichen Entgelten	0,00 0,00	1.400 1.400	1.400 1.400	1.400 1.400	1.400 1.400	1.400 1.400
10.	=	<b>Summe der Erträge (Summe der Nummern 1 bis 9)</b>	<b>0,00</b>	<b>1.400</b>	<b>1.400</b>	<b>1.400</b>	<b>1.400</b>	<b>1.400</b>
14.	-	Abschreibungen 53580000 Abschreibungen auf Straßen, Wege, Plätze und Verkehrslenkungsanlagen	0,00 0,00	5.300 5.300	5.300 5.300	5.300 5.300	5.300 5.300	5.300 5.300
19.	=	<b>Summe der Aufwendungen (Summe der Nummern 11 bis 18)</b>	<b>0,00</b>	<b>5.300</b>	<b>5.300</b>	<b>5.300</b>	<b>5.300</b>	<b>5.300</b>
20.	=	<b>Jahresergebnis des Teilhaushaltes vor Verrechnung der internen Leistungsbeziehungen und vor Veränderung der Rücklagen (Saldo der Nummern 10 und 19)</b>	<b>0,00</b>	<b>-3.900</b>	<b>-3.900</b>	<b>-3.900</b>	<b>-3.900</b>	<b>-3.900</b>
23.	=	<b>Jahresergebnis des Teilhaushaltes nach Verrechnung der internen Leistungsbeziehungen und vor Veränderung der Rücklagen (Nummer 20 zuzüglich Nummer 21 abzüglich Nummer 22)</b>	<b>0,00</b>	<b>-3.900</b>	<b>-3.900</b>	<b>-3.900</b>	<b>-3.900</b>	<b>-3.900</b>



# Teilergebnishaushalt 2026

Gemeinde: 01 Reuterstadt Stavenhagen

Seite : 100

Datum: 09.04.2026

Uhrzeit: 10:04:43

Teilhaushalt

6 Bauen

Produkt

54190 Straßenausbau im Ortsteil Neubauhof

Nr.	Ertrags- und Aufwandsarten (gemäß § 4 Absatz 10 GemHVO-Doppik)		Ergebnisse des Haushaltsvorjahres	Ansätze des Haushaltsvorjahres einschl. Nachträge	Ansatz des Haushaltsjahres	Planungsdaten des Haushaltsfolgejahres	Planungsdaten des zweiten Haushaltsfolgejahres	Planungsdaten des dritten Haushaltsfolgejahres
			2024	2025	2026	2027	2028	2029
			in €	in €	in €	in €	in €	in €
			1	2	3	4	5	6
14.	-	Abschreibungen <i>53580000 Abschreibungen auf Straßen, Wege, Plätze und Verkehrslenkungsanlagen</i>	0,00 <i>0,00</i>	1.700 <i>1.700</i>	1.700 <i>1.700</i>	1.700 <i>1.700</i>	1.700 <i>1.700</i>	1.700 <i>1.700</i>
19.	=	Summe der Aufwendungen (Summe der Nummern 11 bis 18)	0,00	1.700	1.700	1.700	1.700	1.700
20.	=	Jahresergebnis des Teilhaushaltes vor Verrechnung der internen Leistungsbeziehungen und vor Veränderung der Rücklagen (Saldo der Nummern 10 und 19)	0,00	-1.700	-1.700	-1.700	-1.700	-1.700
23.	=	Jahresergebnis des Teilhaushaltes nach Verrechnung der internen Leistungsbeziehungen und vor Veränderung der Rücklagen (Nummer 20 zuzüglich Nummer 21 abzüglich Nummer 22)	0,00	-1.700	-1.700	-1.700	-1.700	-1.700



# Teilergebnishaushalt 2026

Gemeinde: 01 Reuterstadt Stavenhagen

Seite : 101

Datum: 09.04.2026

Uhrzeit: 10:04:43

Teilhaushalt  
Produkt

6 Bauen  
54500 Winterdienst

Nr.	Ertrags- und Aufwandsarten (gemäß § 4 Absatz 10 GemHVO-Doppik)		Ergebnisse des Haushaltsvorjahres	Ansätze des Haushaltsvorjahres einschl. Nachträge	Ansatz des Haushaltsjahres	Planungsdaten des Haushaltsfolgejahres	Planungsdaten des zweiten Haushaltsfolgejahres	Planungsdaten des dritten Haushaltsfolgejahres
			2024	2025	2026	2027	2028	2029
			in €	in €	in €	in €	in €	in €
			1	2	3	4	5	6
4.	+	Öffentlich-rechtliche Leistungsentgelte 43223000 Entgelte für die Straßenreinigung	33.808,00 33.808,00	34.100 34.100	33.600 33.600	33.600 33.600	33.600 33.600	33.600 33.600
5.	+	Privatrechtliche Leistungsentgelte 44191100 Verkaufserlöse	3.561,08 3.561,08	500 500	500 500	500 500	500 500	500 500
10.	=	<b>Summe der Erträge (Summe der Nummern 1 bis 9)</b>	<b>37.369,08</b>	<b>34.600</b>	<b>34.100</b>	<b>34.100</b>	<b>34.100</b>	<b>34.100</b>
11.	-	Personalaufwendungen 50221000 Vergütungen für Arbeitnehmer 50293000 Sonstige Aufwendungen für Dienstbezüge für Sonstige 50320000 Beiträge zu Versorgungskassen für Arbeitnehmer 50420000 Beiträge zur gesetzlichen Sozialversicherung für Arbeitnehmer	0,00 0,00 0,00 0,00 0,00	12.300 9.500 700 500 1.600	11.600 9.500 0 500 1.600	12.300 9.500 700 500 1.600	12.300 9.500 700 500 1.600	12.300 9.500 700 500 1.600
13.	-	Aufwendungen für Sach- und Dienstleistungen 52338000 Straßen, Wege, Plätze und Verkehrsmittelanlagen 52350000 Fahrzeugunterhaltung	13.436,71 13.173,30 263,41	18.000 10.000 8.000	14.000 9.000 5.000	14.000 9.000 5.000	14.000 9.000 5.000	14.000 9.000 5.000
14.	-	Abschreibungen 53942515 Abschreibungen auf Gebührenforderungen gegen den privaten Bereich	754,10 754,10	100 100	100 100	100 100	100 100	100 100
19.	=	<b>Summe der Aufwendungen (Summe der Nummern 11 bis 18)</b>	<b>14.190,81</b>	<b>30.400</b>	<b>25.700</b>	<b>26.400</b>	<b>26.400</b>	<b>26.400</b>
20.	=	<b>Jahresergebnis des Teilhaushaltes vor Verrechnung der internen Leistungsbeziehungen und vor Veränderung der Rücklagen (Saldo der Nummern 10 und 19)</b>	<b>23.178,27</b>	<b>4.200</b>	<b>8.400</b>	<b>7.700</b>	<b>7.700</b>	<b>7.700</b>
23.	=	<b>Jahresergebnis des Teilhaushaltes nach Verrechnung der internen Leistungsbeziehungen und vor Veränderung der Rücklagen (Nummer 20 zuzüglich Nummer 21 abzüglich Nummer 22)</b>	<b>23.178,27</b>	<b>4.200</b>	<b>8.400</b>	<b>7.700</b>	<b>7.700</b>	<b>7.700</b>



# Teilergebnishaushalt 2026

Gemeinde: 01 Reuterstadt Stavenhagen

Seite : 102

Datum: 09.04.2026

Uhrzeit: 10:04:43

Teilhaushalt  
Produkt

6 Bauen  
54610 Parkplatz Malchiner Straße

Nr.	Ertrags- und Aufwandsarten (gemäß § 4 Absatz 10 GemHVO-Doppik)		Ergebnisse des Haushaltsvorjahres	Ansätze des Haushaltsvorjahres einschl. Nachträge	Ansatz des Haushaltsjahres	Planungsdaten des Haushaltsfolgejahres	Planungsdaten des zweiten Haushaltsfolgejahres	Planungsdaten des dritten Haushaltsfolgejahres
			2024	2025	2026	2027	2028	2029
			in €	in €	in €	in €	in €	in €
			1	2	3	4	5	6
14.	-	Abschreibungen <i>53580000 Abschreibungen auf Straßen, Wege, Plätze und Verkehrslenkungsanlagen</i>	0,00 <i>0,00</i>	7.400 <i>7.400</i>	7.400 <i>7.400</i>	7.400 <i>7.400</i>	7.400 <i>7.400</i>	7.400 <i>7.400</i>
19.	=	Summe der Aufwendungen (Summe der Nummern 11 bis 18)	0,00	7.400	7.400	7.400	7.400	7.400
20.	=	Jahresergebnis des Teilhaushaltes vor Verrechnung der internen Leistungsbeziehungen und vor Veränderung der Rücklagen (Saldo der Nummern 10 und 19)	0,00	-7.400	-7.400	-7.400	-7.400	-7.400
23.	=	Jahresergebnis des Teilhaushaltes nach Verrechnung der internen Leistungsbeziehungen und vor Veränderung der Rücklagen (Nummer 20 zuzüglich Nummer 21 abzüglich Nummer 22)	0,00	-7.400	-7.400	-7.400	-7.400	-7.400



# Teilergebnishaushalt 2026

Gemeinde: 01 Reuterstadt Stavenhagen

Seite : 103

Datum: 09.04.2026

Uhrzeit: 10:04:43

Teilhaushalt  
Produkt

6 Bauen  
54620 Parkplatz Wallstraße

Nr.	Ertrags- und Aufwandsarten (gemäß § 4 Absatz 10 GemHVO-Doppik)		Ergebnisse des Haushaltsvorjahres	Ansätze des Haushaltsvorjahres einschl. Nachträge	Ansatz des Haushaltsjahres	Planungsdaten des Haushaltsfolgejahres	Planungsdaten des zweiten Haushaltsfolgejahres	Planungsdaten des dritten Haushaltsfolgejahres
			2024	2025	2026	2027	2028	2029
			in €	in €	in €	in €	in €	in €
			1	2	3	4	5	6
13.	-	Aufwendungen für Sach- und Dienstleistungen 52314000 <i>Wartung der Technik</i>	994,84 994,84	1.000 1.000	3.000 3.000	3.000 3.000	3.000 3.000	0 0
14.	-	Abschreibungen 53580000 <i>Abschreibungen auf Straßen, Wege, Plätze und Verkehrslenkungsanlagen</i>	0,00 0,00	0 0	4.600 4.600	4.600 4.600	4.600 4.600	4.600 4.600
19.	=	<b>Summe der Aufwendungen (Summe der Nummern 11 bis 18)</b>	<b>994,84</b>	<b>1.000</b>	<b>7.600</b>	<b>7.600</b>	<b>7.600</b>	<b>4.600</b>
20.	=	<b>Jahresergebnis des Teilhaushaltes vor Verrechnung der internen Leistungsbeziehungen und vor Veränderung der Rücklagen (Saldo der Nummern 10 und 19)</b>	<b>-994,84</b>	<b>-1.000</b>	<b>-7.600</b>	<b>-7.600</b>	<b>-7.600</b>	<b>-4.600</b>
23.	=	<b>Jahresergebnis des Teilhaushaltes nach Verrechnung der internen Leistungsbeziehungen und vor Veränderung der Rücklagen (Nummer 20 zuzüglich Nummer 21 abzüglich Nummer 22)</b>	<b>-994,84</b>	<b>-1.000</b>	<b>-7.600</b>	<b>-7.600</b>	<b>-7.600</b>	<b>-4.600</b>



# Teilergebnishaushalt 2026

Gemeinde: 01 Reuterstadt Stavenhagen

Seite : 104

Datum: 09.04.2026

Uhrzeit: 10:04:43

Teilhaushalt  
Produkt

6 Bauen  
55100 Öffentliche Grünanlagen

Nr.	Ertrags- und Aufwandsarten (gemäß § 4 Absatz 10 GemHVO-Doppik)		Ergebnisse des Haushalts- vorjahres	Ansätze des Haushalts- vorjahres einschl. Nachträge	Ansatz des Haushalts- jahres	Planungs- daten des Haushalts- folgejahres	Planungs- daten des zweiten Haushalts- folgejahres	Planungs- daten des dritten Haushalts- folgejahres
			2024	2025	2026	2027	2028	2029
			in €	in €	in €	in €	in €	in €
			1	2	3	4	5	6
5.	+	Privatrechtliche Leistungsentgelte 44190012 Erstattung Wasser/Abwasser	115,01 115,01	100 100	100 100	100 100	100 100	100 100
10.	=	<b>Summe der Erträge (Summe der Nummern 1 bis 9)</b>	<b>115,01</b>	<b>100</b>	<b>100</b>	<b>100</b>	<b>100</b>	<b>100</b>
13.	-	Aufwendungen für Sach- und Dienstleistungen 52270000 Aufwendungen für Wasser 52310000 Unterhaltung der Anlagen 52312000 Aufwendungen für die Erhaltung und Bewirtschaftung der Außenanlagen	5.142,47 1.549,40 1.885,71 1.707,36	9.100 2.100 2.000 5.000	29.100 2.100 2.000 25.000	8.100 2.100 2.000 4.000	8.100 2.100 2.000 4.000	8.100 2.100 2.000 4.000
15.	-	Zuwendungen, Umlagen und sonstige Transferaufwendungen 54139000 Zuweisungen und Zuschüsse für laufende Zwecke an sonstiges Sondervermögen 54139001 Zuschuss an LEG Rosenow 54190000 Zuschuss Werkstatt für Behinderte	39.387,56 28.649,25 0,00 10.738,31	42.800 32.000 0 10.800	32.000 0 20.000 12.000	32.000 0 20.000 12.000	32.000 0 20.000 12.000	32.000 0 20.000 12.000
19.	=	<b>Summe der Aufwendungen (Summe der Nummern 11 bis 18)</b>	<b>44.530,03</b>	<b>51.900</b>	<b>61.100</b>	<b>40.100</b>	<b>40.100</b>	<b>40.100</b>
20.	=	<b>Jahresergebnis des Teilhaushaltes vor Verrechnung der internen Leistungsbeziehungen und vor Veränderung der Rücklagen (Saldo der Nummern 10 und 19)</b>	<b>-44.415,02</b>	<b>-51.800</b>	<b>-61.000</b>	<b>-40.000</b>	<b>-40.000</b>	<b>-40.000</b>
23.	=	<b>Jahresergebnis des Teilhaushaltes nach Verrechnung der internen Leistungsbeziehungen und vor Veränderung der Rücklagen (Nummer 20 zuzüglich Nummer 21 abzüglich Nummer 22)</b>	<b>-44.415,02</b>	<b>-51.800</b>	<b>-61.000</b>	<b>-40.000</b>	<b>-40.000</b>	<b>-40.000</b>



# Teilergebnishaushalt 2026

Gemeinde: 01 Reuterstadt Stavenhagen

Seite : 105

Datum: 09.04.2026

Uhrzeit: 10:04:43

Teilhaushalt  
Produkt

6 Bauen  
55201 Gewässerunterhaltung

Nr.	Ertrags- und Aufwandsarten (gemäß § 4 Absatz 10 GemHVO-Doppik)		Ergebnisse des Haushaltsvorvorjahres	Ansätze des Haushaltsvorjahres einschl. Nachträge	Ansatz des Haushaltsjahres	Planungsdaten des Haushaltsfolgejahres	Planungsdaten des zweiten Haushaltsfolgejahres	Planungsdaten des dritten Haushaltsfolgejahres
			2024	2025	2026	2027	2028	2029
			in €	in €	in €	in €	in €	in €
			1	2	3	4	5	6
2.	+	Zuwendungen, allgemeine Umlagen und sonstige Transfererträge 41510000 Erträge aus der Auflösung von Sonderposten aus Zuwendungen	0,00 0,00	4.600 4.600	4.600 4.600	4.600 4.600	4.600 4.600	4.600 4.600
10.	=	<b>Summe der Erträge (Summe der Nummern 1 bis 9)</b>	<b>0,00</b>	<b>4.600</b>	<b>4.600</b>	<b>4.600</b>	<b>4.600</b>	<b>4.600</b>
13.	-	Aufwendungen für Sach- und Dienstleistungen 52310000 Unterhaltung der Grundstücke, Außenanlagen, Gebäude und Gebäudeeinrichtungen	0,00 0,00	200 200	200 200	200 200	200 200	200 200
14.	-	Abschreibungen 53302600 Abschreibungen auf Gewässer 53570000 Abschreibungen auf Entwässerungs- und Abwasserbeseitigungsanlagen	0,00 0,00 0,00	11.200 700 10.500	11.200 700 10.500	11.200 700 10.500	11.200 700 10.500	11.200 700 10.500
19.	=	<b>Summe der Aufwendungen (Summe der Nummern 11 bis 18)</b>	<b>0,00</b>	<b>11.400</b>	<b>11.400</b>	<b>11.400</b>	<b>11.400</b>	<b>11.400</b>
20.	=	<b>Jahresergebnis des Teilhaushaltes vor Verrechnung der internen Leistungsbeziehungen und vor Veränderung der Rücklagen (Saldo der Nummern 10 und 19)</b>	<b>0,00</b>	<b>-6.800</b>	<b>-6.800</b>	<b>-6.800</b>	<b>-6.800</b>	<b>-6.800</b>
23.	=	<b>Jahresergebnis des Teilhaushaltes nach Verrechnung der internen Leistungsbeziehungen und vor Veränderung der Rücklagen (Nummer 20 zuzüglich Nummer 21 abzüglich Nummer 22)</b>	<b>0,00</b>	<b>-6.800</b>	<b>-6.800</b>	<b>-6.800</b>	<b>-6.800</b>	<b>-6.800</b>



# Teilergebnishaushalt 2026

Gemeinde: 01 Reuterstadt Stavenhagen

Seite : 106

Datum: 09.04.2026

Uhrzeit: 10:04:43

Teilhaushalt  
Produkt

6 Bauen  
55203 Wasser-und Bodenverbände

Nr.	Ertrags- und Aufwandsarten (gemäß § 4 Absatz 10 GemHVO-Doppik)		Ergebnisse des Haushaltsvorjahres	Ansätze des Haushaltsvorjahres einschl. Nachträge	Ansatz des Haushaltsjahres	Planungsdaten des Haushaltsfolgejahres	Planungsdaten des zweiten Haushaltsfolgejahres	Planungsdaten des dritten Haushaltsfolgejahres
			2024	2025	2026	2027	2028	2029
			in €	in €	in €	in €	in €	in €
			1	2	3	4	5	6
4.	+	Öffentlich-rechtliche Leistungsentgelte <i>43221000 Gebühren für Wasser- und Bodenverbände</i>	120.700,40 <i>120.700,40</i>	120.900 <i>120.900</i>	107.300 <i>107.300</i>	107.300 <i>107.300</i>	107.300 <i>107.300</i>	107.300 <i>107.300</i>
10.	=	<b>Summe der Erträge (Summe der Nummern 1 bis 9)</b>	<b>120.700,40</b>	<b>120.900</b>	<b>107.300</b>	<b>107.300</b>	<b>107.300</b>	<b>107.300</b>
14.	-	Abschreibungen <i>53942515 Abschreibungen auf Gebührenforderungen gegen den privaten Bereich</i>	1.717,37 <i>1.717,37</i>	100 <i>100</i>	100 <i>100</i>	100 <i>100</i>	100 <i>100</i>	100 <i>100</i>
15.	-	Zuwendungen, Umlagen und sonstige Transferaufwendungen <i>54430000 Umlagen an Wasser- und Bodenverbände</i>	130.410,73 <i>130.410,73</i>	130.400 <i>130.400</i>	115.700 <i>115.700</i>	115.700 <i>115.700</i>	115.700 <i>115.700</i>	115.700 <i>115.700</i>
19.	=	<b>Summe der Aufwendungen (Summe der Nummern 11 bis 18)</b>	<b>132.128,10</b>	<b>130.500</b>	<b>115.800</b>	<b>115.800</b>	<b>115.800</b>	<b>115.800</b>
20.	=	<b>Jahresergebnis des Teilhaushaltes vor Verrechnung der internen Leistungsbeziehungen und vor Veränderung der Rücklagen (Saldo der Nummern 10 und 19)</b>	<b>-11.427,70</b>	<b>-9.600</b>	<b>-8.500</b>	<b>-8.500</b>	<b>-8.500</b>	<b>-8.500</b>
23.	=	<b>Jahresergebnis des Teilhaushaltes nach Verrechnung der internen Leistungsbeziehungen und vor Veränderung der Rücklagen (Nummer 20 zuzüglich Nummer 21 abzüglich Nummer 22)</b>	<b>-11.427,70</b>	<b>-9.600</b>	<b>-8.500</b>	<b>-8.500</b>	<b>-8.500</b>	<b>-8.500</b>



# Teilergebnishaushalt 2026

Gemeinde: 01 Reuterstadt Stavenhagen

Seite : 107  
Datum: 09.04.2026  
Uhrzeit: 10:04:43

Teilhaushalt **6 Bauen**  
Produkt **57100 Konversion Standort Basepohl**

Nr.	Ertrags- und Aufwandsarten (gemäß § 4 Absatz 10 GemHVO-Doppik)		Ergebnisse des Haushaltsvorjahres	Ansätze des Haushaltsvorjahres einschl. Nachträge	Ansatz des Haushaltsjahres	Planungsdaten des Haushaltsfolgejahres	Planungsdaten des zweiten Haushaltsfolgejahres	Planungsdaten des dritten Haushaltsfolgejahres
			2024	2025	2026	2027	2028	2029
			in €	in €	in €	in €	in €	in €
			1	2	3	4	5	6
2.	+	Zuwendungen, allgemeine Umlagen und sonstige Transfererträge <i>41510000 Erträge aus der Auflösung von Sonderposten aus Zuwendungen</i>	0,00 <i>0,00</i>	293.300 <i>293.300</i>	41.300 <i>41.300</i>	41.300 <i>41.300</i>	41.300 <i>41.300</i>	41.300 <i>41.300</i>
4.	+	Öffentlich-rechtliche Leistungsentgelte <i>43759010 Erträge aus der Auflösung von Sonderposten aus Beiträgen und ähnlichen Entgelten vom sonstigen privaten Bereich / aus öffentlich-rechtlichen Entgelten</i>	0,00 <i>0,00</i>	400 <i>400</i>	400 <i>400</i>	400 <i>400</i>	400 <i>400</i>	400 <i>400</i>
5.	+	Privatrechtliche Leistungsentgelte <i>44359020 Erträge aus der Auflösung von Sonderposten aus Beiträgen und ähnlichen Entgelten vom sonstigen privaten Bereich / aus privatrechtlichen Entgelten</i>	0,00 <i>0,00</i>	0 <i>0</i>	3.200 <i>3.200</i>	3.200 <i>3.200</i>	3.200 <i>3.200</i>	3.200 <i>3.200</i>
10.	=	<b>Summe der Erträge (Summe der Nummern 1 bis 9)</b>	<b>0,00</b>	<b>293.700</b>	<b>44.900</b>	<b>44.900</b>	<b>44.900</b>	<b>44.900</b>
14.	-	Abschreibungen <i>53580000 Abschreibungen auf Straßen, Wege, Plätze und Verkehrslenkungsanlagen</i> <i>53942605 Abschreibungen auf Forderungen aus Lieferungen und Leistungen gegen den privaten Bereich</i>	13.822,36 <i>0,00</i> <i>13.822,36</i>	5.000 <i>5.000</i> <i>0</i>	88.900 <i>88.900</i> <i>0</i>	88.900 <i>88.900</i> <i>0</i>	88.900 <i>88.900</i> <i>0</i>	88.900 <i>88.900</i> <i>0</i>
19.	=	<b>Summe der Aufwendungen (Summe der Nummern 11 bis 18)</b>	<b>13.822,36</b>	<b>5.000</b>	<b>88.900</b>	<b>88.900</b>	<b>88.900</b>	<b>88.900</b>
20.	=	<b>Jahresergebnis des Teilhaushaltes vor Verrechnung der internen Leistungsbeziehungen und vor Veränderung der Rücklagen (Saldo der Nummern 10 und 19)</b>	<b>-13.822,36</b>	<b>288.700</b>	<b>-44.000</b>	<b>-44.000</b>	<b>-44.000</b>	<b>-44.000</b>
23.	=	<b>Jahresergebnis des Teilhaushaltes nach Verrechnung der internen Leistungsbeziehungen und vor Veränderung der Rücklagen (Nummer 20 zuzüglich Nummer 21 abzüglich Nummer 22)</b>	<b>-13.822,36</b>	<b>288.700</b>	<b>-44.000</b>	<b>-44.000</b>	<b>-44.000</b>	<b>-44.000</b>



# Teilergebnishaushalt 2026

Gemeinde: 01 Reuterstadt Stavenhagen

Seite : 108

Datum: 09.04.2026

Uhrzeit: 10:04:43

Teilhaushalt

6 Bauen

Produkt

57101 Kommunale Wirtschaftsförderung/ City-Manager

Nr.	Ertrags- und Aufwandsarten (gemäß § 4 Absatz 10 GemHVO-Doppik)		Ergebnisse des Haushaltsvorjahres	Ansätze des Haushaltsvorjahres einschl. Nachträge	Ansatz des Haushaltsjahres	Planungsdaten des Haushaltsfolgejahres	Planungsdaten des zweiten Haushaltsfolgejahres	Planungsdaten des dritten Haushaltsfolgejahres
			2024	2025	2026	2027	2028	2029
			in €	in €	in €	in €	in €	in €
			1	2	3	4	5	6
10.	=	Summe der Erträge (Summe der Nummern 1 bis 9)	0,00	0	0	0	0	0
11.	-	Personalaufwendungen	0,00	1.000	0	0	0	0
		50320000 Beiträge zu Versorgungskassen für Arbeitnehmer	0,00	200	0	0	0	0
		50420000 Beiträge zur gesetzlichen Sozialversicherung für Arbeitnehmer	0,00	800	0	0	0	0
15.	-	Zuwendungen, Umlagen und sonstige Transferaufwendungen	3.333,30	0	0	0	0	0
		54150000 Zuweisung an RUN e. V.	3.333,30	0	0	0	0	0
18.	-	Sonstige Aufwendungen	8.395,31	20.500	21.000	13.000	13.000	13.000
		56360000 Öffentlichkeitsarbeit	8.395,31	18.500	16.000	8.000	8.000	8.000
		56390000 Sonstige Geschäftsaufwendungen	0,00	1.500	1.500	1.500	1.500	1.500
		56420000 Beiträge zu Wirtschaftsverbänden, Berufsvertretungen und Vereinen	0,00	500	3.500	3.500	3.500	3.500
19.	=	Summe der Aufwendungen (Summe der Nummern 11 bis 18)	11.728,61	21.500	21.000	13.000	13.000	13.000
20.	=	Jahresergebnis des Teilhaushaltes vor Verrechnung der internen Leistungsbeziehungen und vor Veränderung der Rücklagen (Saldo der Nummern 10 und 19)	-11.728,61	-21.500	-21.000	-13.000	-13.000	-13.000
23.	=	Jahresergebnis des Teilhaushaltes nach Verrechnung der internen Leistungsbeziehungen und vor Veränderung der Rücklagen (Nummer 20 zuzüglich Nummer 21 abzüglich Nummer 22)	-11.728,61	-21.500	-21.000	-13.000	-13.000	-13.000

# Teilfinanzhaushalt



# Teilfinanzhaushalt 2026

Gemeinde: 01 Reuterstadt Stavenhagen

Seite : 1  
Datum: 09.04.2026  
Uhrzeit: 10:10:03

Teilhaushalt 1 Innere Verwaltung  
Produkt 11100 Verwaltungssteuerung

Nr.	Ein- und Auszahlungsarten (gem. § 4 Absatz 12 GemHVO-Doppik)		Ergebnisse des Haushaltsvorjahres	Ansätze des Haushaltsvorjahres einschl. Nachträge	Ansatz des Haushaltsjahres	Planungsdaten des Haushaltsfolgejahres	Planungsdaten des zweiten Haushaltsfolgejahres	Planungsdaten des dritten Haushaltsfolgejahres
			2024	2025	2026	2027	2028	2029
			in €	in €	in €	in €	in €	in €
			1	2	3	4	5	6
2.	+	Zuwendungen, allgemeine Umlagen und sonstige Transfereinzahlungen 61443000 Zuweisungen und Zuschüsse für laufende Zwecke von Gemeinden und Gemeindeverbänden	300.142,71 300.142,71	279.100 279.100	310.600 310.600	310.600 310.600	310.600 310.600	310.600 310.600
4.	+	Öffentlich-rechtliche Leistungsentgelte 63190000 Sonstige Verwaltungsgebühren einschließlich Erstattung von Auslagen	177,52 177,52	200 200	100 100	100 100	100 100	100 100
5.	+	Privatrechtliche Leistungsentgelte 64190001 Sonstiges privatrechtliches Leistungsentgelt 1 64191000 Erstattung Fernspreckgebühren	231,04 0,00 231,04	300 100 200	300 100 200	300 100 200	300 100 200	300 100 200
6.	+	Kostenerstattungen und Kostenumlagen 64290000 Kostenerstattungen und Kostenumlagen von Sonstigen	4.992,92 4.992,92	4.200 4.200	0 0	0 0	0 0	0 0
8.	+	Sonstige laufende Einzahlungen 66270000 Versicherungserstattungen	734,80 734,80	100 100	100 100	100 100	100 100	100 100
9.	=	<b>Summe der laufenden Einzahlungen (Summe der Nummern 1 bis 8)</b>	<b>306.278,99</b>	<b>283.900</b>	<b>311.100</b>	<b>311.100</b>	<b>311.100</b>	<b>311.100</b>
10.	-	Personalauszahlungen 70211000 Dienstbezüge für Beamte 70221000 Vergütungen für Arbeitnehmer 70320000 Beiträge zu Versorgungskassen für Arbeitnehmer 70420000 Beiträge zur gesetzlichen Sozialversicherung für Arbeitnehmer	525.172,15 52.212,43 381.373,46 14.571,62 77.014,64	671.700 50.600 493.700 18.800 108.600	758.000 51.500 561.500 21.400 123.600	780.100 52.600 578.300 22.000 127.200	802.500 53.100 595.700 22.600 131.100	825.500 53.700 613.500 23.300 135.000
12.	-	Auszahlungen für Sach- und Dienstleistungen 72350000 Fahrzeugunterhaltung 72380000 Unterhaltung der geringwertigen Geräte, Ausrüstungs- und sonstige Gebrauchsgegenstände	11.861,57 6.198,25 5.663,32	15.000 8.000 7.000	15.000 10.000 5.000	13.000 8.000 5.000	13.000 8.000 5.000	13.000 8.000 5.000
16.	-	Sonstige laufende Auszahlungen 76210000 Mieten, Pachten und Erbbauzinsen 76220000 Leasing 76221000 Leasing Dienst-PKW 76250000 Sachverständigen-, Gerichts- und ähnliche Auszahlungen 76310000 Büromaterial 76320000 Fachliteratur, Zeitschriften 76340000 Telefon, Datenübertragungskosten 76350000 Öffentliche Bekanntmachungen 76380000 Transportkosten 76410000 Versicherungsbeiträge 76412000 Kfz-Versicherungen 76421000 Beitrag Förderverein Reutermuseen e. V. 76421010 Beiträge Kommunaler Arbeitgeberverband 76421110 Beitrag Städte- und Gemeindetag Mecklenburg-Vorpommern 76423000 Beiträge Tourismusverband 76426000 Beitrag Landesheimatverband M-V e.V. 76427000 Beitrag KGST 76431000 Umlage Zweckverband "Elektronische Verwaltung in Mecklenburg-Vorpommern"	224.552,51 7.691,40 34.963,71 10.198,21 51.618,72 9.625,37 14.440,77 43.643,98 27.732,64 0,00 7.010,37 2.809,80 15,00 2.108,00 4.966,50 2.178,04 100,00 950,00 4.000,00	244.800 8.500 32.000 12.000 65.000 14.000 16.000 45.000 28.000 100 5.400 3.200 100 2.200 5.000 2.200 100 1.000 5.000	267.700 0 50.000 12.000 66.000 12.000 15.000 50.000 28.000 100 15.900 3.500 100 2.200 4.600 2.200 100 1.000 5.000	237.100 0 50.000 12.000 35.000 12.000 15.000 50.000 28.000 100 15.900 3.500 100 2.200 5.000 2.200 100 1.000 5.000	237.100 0 50.000 12.000 35.000 12.000 15.000 50.000 28.000 100 15.900 3.500 100 2.200 5.000 2.200 100 1.000 5.000	237.100 0 50.000 12.000 35.000 12.000 15.000 50.000 28.000 100 15.900 3.500 100 2.200 5.000 2.200 100 1.000 5.000



# Teilfinanzhaushalt 2026

Gemeinde: 01 Reuterstadt Stavenhagen

Seite : 2  
Datum: 09.04.2026  
Uhrzeit: 10:10:03

Teilhaushalt 1 Innere Verwaltung  
Produkt 11100 Verwaltungssteuerung

Nr.	Ein- und Auszahlungsarten (gem. § 4 Absatz 12 GemHVO-Doppik)	Ergebnisse des Haushaltsvorjahres	Ansätze des Haushaltsvorjahres einschl. Nachträge	Ansatz des Haushaltsjahres	Planungsdaten des Haushaltsfolgejahres	Planungsdaten des zweiten Haushaltsfolgejahres	Planungsdaten des dritten Haushaltsfolgejahres
		2024	2025	2026	2027	2028	2029
		in €	in €	in €	in €	in €	in €
		1	2	3	4	5	6

		76930000 Repräsentationen	500,00	0	0	0	0	0
17.	=	Summe der laufenden Auszahlungen (Summe der Nummern 10 bis 16)	761.586,23	931.500	1.040.700	1.030.200	1.052.600	1.075.600
18.	=	Jahresbezogener Saldo der laufenden Ein- und Auszahlungen vor planmäßiger Tilgung (Saldo der Nummern 9 und 17)	-455.307,24	-647.600	-729.600	-719.100	-741.500	-764.500
18.2	=	Jahresbezogener Saldo der laufenden Ein- und Auszahlungen vor planmäßiger Tilgung nach Verrechnung der internen Leistungsbeziehungen (Summe der Nummern 18 und 18.1)	-455.307,24	-647.600	-729.600	-719.100	-741.500	-764.500
24.	=	Summe der Einzahlungen aus Investitionstätigkeit (Summe der Nummern 19 bis 23)	0,00	0	0	0	0	0
25.	-	Auszahlungen für Anlagevermögen	60.727,26	0	0	0	0	0
		78560711 Auszahlungen für PKW	43.770,00	0	0	0	0	0
		78570829 Auszahlungen für Sonstige Betriebs- und Geschäftsausstattung	16.957,26	0	0	0	0	0
28.	=	Summe der Auszahlungen aus Investitionstätigkeit (Summe der Nummern 25 bis 27)	60.727,26	0	0	0	0	0
29.	=	Saldo der Ein- und Auszahlungen aus Investitionstätigkeit (Saldo der Nummern 24 und 28)	-60.727,26	0	0	0	0	0
30.	=	Finanzmittelüberschuss/Finanzmittelfehlbetrag des Teilhaushaltes (Summe der Nummern 18.2 und 29)	-516.034,50	-647.600	-729.600	-719.100	-741.500	-764.500



# Teilfinanzhaushalt 2026

Gemeinde: 01 Reuterstadt Stavenhagen

Seite : 3  
Datum: 09.04.2026  
Uhrzeit: 10:10:03

Teilhaushalt 1 Innere Verwaltung  
Produkt 11104 Stadtvertretung

Nr.	Ein- und Auszahlungsarten (gem. § 4 Absatz 12 GemHVO-Doppik)		Ergebnisse des Haushaltsvorjahres	Ansätze des Haushaltsvorjahres einschl. Nachträge	Ansatz des Haushaltsjahres	Planungsdaten des Haushaltsfolgejahres	Planungsdaten des zweiten Haushaltsfolgejahres	Planungsdaten des dritten Haushaltsfolgejahres
			2024	2025	2026	2027	2028	2029
			in €	in €	in €	in €	in €	in €
			1	2	3	4	5	6
6.	+	Kostenerstattungen und Kostenumlagen 64290000 Kostenerstattungen und Kostenumlagen von Sonstigen	153,60 153,60	100 100	100 100	100 100	100 100	100 100
9.	=	<b>Summe der laufenden Einzahlungen (Summe der Nummern 1 bis 8)</b>	<b>153,60</b>	<b>100</b>	<b>100</b>	<b>100</b>	<b>100</b>	<b>100</b>
10.	-	Personalauszahlungen 70130000 Auszahlungen für Rats-/Vertretungs- und Ausschussmitglieder 70190000 Auszahlungen für sonstige ehrenamtlich Tätige (ehrenamtlich Tätige der Feuerwehr, berufene Bürger in Ausschüssen, u.a.)	41.050,00 35.360,00 5.690,00	52.000 46.500 5.500	52.500 46.500 6.000	52.000 46.500 5.500	52.000 46.500 5.500	52.000 46.500 5.500
16.	-	Sonstige laufende Auszahlungen 76120000 Auszahlungen für Aus- und Fortbildung, Umschulung 76131000 Fahrtkostenerstattung 76210000 Mieten, Pachten und Erbbauzinsen 76392020 Aufwendungen für die Kinder- und Jugendbeteiligung 76930000 Repräsentationen	16.754,85 945,00 0,00 0,00 163,84 15.646,01	32.200 500 100 100 1.500 30.000	20.300 100 100 100 5.000 15.000	20.300 100 100 100 5.000 15.000	20.300 100 100 100 5.000 15.000	20.300 100 100 100 5.000 15.000
17.	=	<b>Summe der laufenden Auszahlungen (Summe der Nummern 10 bis 16)</b>	<b>57.804,85</b>	<b>84.200</b>	<b>72.800</b>	<b>72.300</b>	<b>72.300</b>	<b>72.300</b>
18.	=	<b>Jahresbezogener Saldo der laufenden Ein- und Auszahlungen vor planmäßiger Tilgung (Saldo der Nummern 9 und 17)</b>	<b>-57.651,25</b>	<b>-84.100</b>	<b>-72.700</b>	<b>-72.200</b>	<b>-72.200</b>	<b>-72.200</b>
18.2	=	<b>Jahresbezogener Saldo der laufenden Ein- und Auszahlungen vor planmäßiger Tilgung nach Verrechnung der internen Leistungsbeziehungen (Summe der Nummern 18 und 18.1)</b>	<b>-57.651,25</b>	<b>-84.100</b>	<b>-72.700</b>	<b>-72.200</b>	<b>-72.200</b>	<b>-72.200</b>
28.	=	<b>Summe der Auszahlungen aus Investitionstätigkeit (Summe der Nummern 25 bis 27)</b>	<b>0,00</b>	<b>0</b>	<b>0</b>	<b>0</b>	<b>0</b>	<b>0</b>
29.	=	<b>Saldo der Ein- und Auszahlungen aus Investitionstätigkeit (Saldo der Nummern 24 und 28)</b>	<b>0,00</b>	<b>0</b>	<b>0</b>	<b>0</b>	<b>0</b>	<b>0</b>
30.	=	<b>Finanzmittelüberschuss/Finanzmittelfehlbetrag des Teilhaushaltes (Summe der Nummern 18.2 und 29)</b>	<b>-57.651,25</b>	<b>-84.100</b>	<b>-72.700</b>	<b>-72.200</b>	<b>-72.200</b>	<b>-72.200</b>



# Teilfinanzhaushalt 2026

Gemeinde: 01 Reuterstadt Stavenhagen

Seite : 4  
Datum: 09.04.2026  
Uhrzeit: 10:10:03

Teilhaushalt 1 Innere Verwaltung  
Produkt 11106 Gleichstellungsbeauftragte

Nr.	Ein- und Auszahlungsarten (gem. § 4 Absatz 12 GemHVO-Doppik)		Ergebnisse	Ansätze des	Ansatz des	Planungs-	Planungs-	Planungs-	
			des	Haushalts-	Haushalts-	daten des	daten des	daten des	
			Haushalts-	vorjahres	ein- einschl.	Haushalts-	Haushalts-	Haushalts-	Haushalts-
			vorjahres		Nachträge	jahres	folgejahres	folgejahres	folgejahres
			2024	2025	2026	2027	2028	2029	
			in €	in €	in €	in €	in €	in €	
			1	2	3	4	5	6	
2.	+	Zuwendungen, allgemeine Umlagen und sonstige Transfereinzahlungen	0,00	0	0	0	0	0	
9.	=	<b>Summe der laufenden Einzahlungen (Summe der Nummern 1 bis 8)</b>	<b>0,00</b>	<b>0</b>	<b>0</b>	<b>0</b>	<b>0</b>	<b>0</b>	
16.	-	Sonstige laufende Auszahlungen	233,60	600	800	800	800	800	
		76120000 Auszahlungen für Aus- und Fortbildung, Umschulung	0,00	100	100	100	100	100	
		76131000 Fahrtkostenerstattung	0,00	100	100	100	100	100	
		76390000 sonstige Geschäftsaufwendungen	0,00	0	100	100	100	100	
		76392000 Veranstaltungen	233,60	400	500	500	500	500	
17.	=	<b>Summe der laufenden Auszahlungen (Summe der Nummern 10 bis 16)</b>	<b>233,60</b>	<b>600</b>	<b>800</b>	<b>800</b>	<b>800</b>	<b>800</b>	
18.	=	Jahresbezogener Saldo der laufenden Ein- und Auszahlungen vor planmäßiger Tilgung (Saldo der Nummern 9 und 17)	-233,60	-600	-800	-800	-800	-800	
18.2	=	Jahresbezogener Saldo der laufenden Ein- und Auszahlungen vor planmäßiger Tilgung nach Verrechnung der internen Leistungsbeziehungen (Summe der Nummern 18 und 18.1)	-233,60	-600	-800	-800	-800	-800	
30.	=	Finanzmittelüberschuss/Finanzmittelfehlbetrag des Teilhaushaltes (Summe der Nummern 18.2 und 29)	-233,60	-600	-800	-800	-800	-800	



# Teilfinanzhaushalt 2026

Gemeinde: 01 Reuterstadt Stavenhagen

Seite : 5  
Datum: 09.04.2026  
Uhrzeit: 10:10:03

Teilhaushalt  
Produkt

1 Innere Verwaltung  
11107 Personalvertretung

Nr.	Ein- und Auszahlungsarten (gem. § 4 Absatz 12 GemHVO-Doppik)		Ergebnisse des Haushaltsvorvorjahres	Ansätze des Haushaltsvorjahres einschl. Nachträge	Ansatz des Haushaltsjahres	Planungsdaten des Haushaltsfolgejahres	Planungsdaten des zweiten Haushaltsfolgejahres	Planungsdaten des dritten Haushaltsfolgejahres
			2024	2025	2026	2027	2028	2029
			in €	in €	in €	in €	in €	in €
			1	2	3	4	5	6
16.	-	Sonstige laufende Auszahlungen 76120000 Auszahlungen für Aus- und Fortbildung, Umschulung 76131000 Fahrtkostenerstattung 76390000 sonstige Geschäftsaufwendungen	942,06 0,00 0,00 942,06	2.400 1.000 200 1.200	1.500 200 100 1.200	1.500 200 100 1.200	1.500 200 100 1.200	1.500 200 100 1.200
17.	=	Summe der laufenden Auszahlungen (Summe der Nummern 10 bis 16)	942,06	2.400	1.500	1.500	1.500	1.500
18.	=	Jahresbezogener Saldo der laufenden Ein- und Auszahlungen vor planmäßiger Tilgung (Saldo der Nummern 9 und 17)	-942,06	-2.400	-1.500	-1.500	-1.500	-1.500
18.2	=	Jahresbezogener Saldo der laufenden Ein- und Auszahlungen vor planmäßiger Tilgung nach Verrechnung der internen Leistungsbeziehungen (Summe der Nummern 18 und 18.1)	-942,06	-2.400	-1.500	-1.500	-1.500	-1.500
30.	=	Finanzmittelüberschuss/Finanzmittelfehlbetrag des Teilhaushaltes (Summe der Nummern 18.2 und 29)	-942,06	-2.400	-1.500	-1.500	-1.500	-1.500



Teilhaushalt 1 Innere Verwaltung  
Produkt 11199 Bürgermeister

Nr.	Ein- und Auszahlungsarten (gem. § 4 Absatz 12 GemHVO-Doppik)		Ergebnisse	Ansätze des	Ansatz des	Planungs-	Planungs-	Planungs-	
			des	Haushalts-	Haushalts-	daten des	daten des	daten des	
			Haushalts-	vorjahres	ein- und	Haushalts-	Haushalts-	Haushalts-	Haushalts-
			vorjahres	2024	2025	2026	2027	2028	2029
			in €	in €	in €	in €	in €	in €	
			1	2	3	4	5	6	
10.	-	Personalauszahlungen 70211000 Dienstbezüge für Beamte	85.873,97 85.873,97	109.000 109.000	109.000 109.000	111.300 111.300	112.400 112.400	113.600 113.600	
16.	-	Sonstige laufende Auszahlungen 76920000 Verfügungsmittel	2.316,14 2.316,14	5.000 5.000	3.000 3.000	3.000 3.000	3.000 3.000	3.000 3.000	
17.	=	Summe der laufenden Auszahlungen (Summe der Nummern 10 bis 16)	88.190,11	114.000	112.000	114.300	115.400	116.600	
18.	=	Jahresbezogener Saldo der laufenden Ein- und Auszahlungen vor planmäßiger Tilgung (Saldo der Nummern 9 und 17)	-88.190,11	-114.000	-112.000	-114.300	-115.400	-116.600	
18.2	=	Jahresbezogener Saldo der laufenden Ein- und Auszahlungen vor planmäßiger Tilgung nach Verrechnung der internen Leistungsbeziehungen (Summe der Nummern 18 und 18.1)	-88.190,11	-114.000	-112.000	-114.300	-115.400	-116.600	
30.	=	Finanzmittelüberschuss/Finanzmittelfehlbetrag des Teilhaushaltes (Summe der Nummern 18.2 und 29)	-88.190,11	-114.000	-112.000	-114.300	-115.400	-116.600	



# Teilfinanzhaushalt 2026

Gemeinde: 01 Reuterstadt Stavenhagen

Seite : 7  
Datum: 09.04.2026  
Uhrzeit: 10:10:03

Teilhaushalt  
Produkt

1 Innere Verwaltung  
11299 Personal

Nr.	Ein- und Auszahlungsarten (gem. § 4 Absatz 12 GemHVO-Doppik)	Ergebnisse des Haushaltsvorjahres	Ansätze des Haushaltsvorjahres einschl. Nachträge	Ansatz des Haushaltsjahres	Planungsdaten des Haushaltsfolgejahres	Planungsdaten des zweiten Haushaltsfolgejahres	Planungsdaten des dritten Haushaltsfolgejahres	
		2024	2025	2026	2027	2028	2029	
		in €	in €	in €	in €	in €	in €	
		1	2	3	4	5	6	
6.	+	Kostenerstattungen und Kostenumlagen	1.484,22	0	0	0	0	0
		64249000 Kostenerstattungen und Kostenumlagen vom sonstigen öffentlichen Bereich	1.035,92	0	0	0	0	0
		64259000 Kostenerstattungen und Kostenumlagen vom sonstigen privaten Bereich	28,30	0	0	0	0	0
		64290000 Kostenerstattungen und Kostenumlagen von Sonstigen	420,00	0	0	0	0	0
9.	=	<b>Summe der laufenden Einzahlungen (Summe der Nummern 1 bis 8)</b>	<b>1.484,22</b>	<b>0</b>	<b>0</b>	<b>0</b>	<b>0</b>	<b>0</b>
10.	-	Personalauszahlungen	627.764,58	972.200	769.000	776.000	780.800	785.400
		70221000 Vergütungen für Arbeitnehmer	199.782,72	119.900	115.700	119.200	122.800	126.500
		70222000 Leistungszulagen für Arbeitnehmer	0,00	65.100	65.100	67.300	67.300	67.300
		70293000 Sonstige Auszahlungen für Dienstbezüge für Sonstige	0,00	8.000	2.000	100	100	100
		70310000 Beiträge zu Versorgungskassen für Beamte	260.684,99	293.000	248.500	248.500	248.500	248.500
		70320000 Beiträge zu Versorgungskassen für Arbeitnehmer	8.211,85	4.600	4.400	4.500	4.700	4.800
		70321000 Beiträge Gemeindeunfallversicherungsverband	34.671,29	38.500	40.900	43.100	43.100	43.100
		70420000 Beiträge zur gesetzlichen Sozialversicherung für Arbeitnehmer	43.776,73	26.400	25.500	26.200	27.000	27.800
		70510000 Beihilfen, Unterstützungsleistungen und dergleichen für Beamte	76.440,00	75.800	86.300	86.300	86.300	86.300
		70619000 Sonstige Personalnebenaufwendungen für Beamte	0,00	100	100	100	100	100
		70626000 Leistungsprämien für Arbeitnehmer	0,00	2.000	2.000	2.000	2.000	2.000
		70699000 Sonstige Personalnebenaufwendungen für Sonstige	4.197,00	6.400	6.800	7.000	7.200	7.200
		70711000 Auszahlungen für Pensionsrückstellungen für Beamte	0,00	270.400	144.100	144.100	144.100	144.100
		70712000 Auszahlungen für Beihilferückstellungen für Beamte	0,00	60.800	26.400	26.400	26.400	26.400
		70722000 Auszahlungen für Beihilferückstellungen für Arbeitnehmer	0,00	1.200	1.200	1.200	1.200	1.200
11.	-	Versorgungsauszahlungen	0,00	106.700	41.500	41.500	41.500	41.500
		71110000 Versorgungsauszahlungen für Versorgungsempfänger ( Beamte)	0,00	106.700	41.500	41.500	41.500	41.500
12.	-	Auszahlungen für Sach- und Dienstleistungen	7.443,50	0	0	0	0	0
		72920000 Sonstige Auszahlungen für Dienstleistungen	7.443,50	0	0	0	0	0
16.	-	Sonstige laufende Auszahlungen	50.198,25	120.300	84.400	77.500	77.500	77.500
		76120000 Auszahlungen für Aus- und Fortbildung, Umschulung	30.376,89	35.000	35.000	35.000	35.000	35.000
		76131000 Fahrtkostenerstattung	9.305,93	20.000	20.000	20.000	20.000	20.000
		76150000 Auszahlungen für Dienst- und Schutzkleidung, persönliche Ausrüstungsgegenstände	3.214,93	1.800	5.500	2.000	2.000	2.000
		76190000 Aufwendungen für amtsärztliche Untersuchungen	4.325,37	6.500	6.500	6.500	6.500	6.500
		76250000 Sachverständigen-, Gerichts- und ähnliche Auszahlungen	0,00	2.000	2.000	2.000	2.000	2.000
		76259000 Sonstige Sachverständigen-, Gerichts- und ähnliche Auszahlungen	0,00	42.000	2.000	100	100	100
		76290000 Sonstige Auszahlungen für die Inanspruchnahme von Rechten und Diensten	0,00	6.600	7.500	7.500	7.500	7.500
		76350000 Öffentliche Bekanntmachungen	2.027,13	2.500	2.000	500	500	500



Teilhaushalt 1 Innere Verwaltung  
Produkt 11299 Personal

Nr.	Ein- und Auszahlungsarten (gem. § 4 Absatz 12 GemHVO-Doppik)	Ergebnisse des Haushaltsvorjahres	Ansätze des Haushaltsvorjahres einschl. Nachträge	Ansatz des Haushaltsjahres	Planungsdaten des Haushaltsfolgejahres	Planungsdaten des zweiten Haushaltsfolgejahres	Planungsdaten des dritten Haushaltsfolgejahres
		2024	2025	2026	2027	2028	2029
		in €	in €	in €	in €	in €	in €
		1	2	3	4	5	6
	76390000 sonstige Geschäftsaufwendungen	948,00	3.900	3.900	3.900	3.900	3.900
17.	= Summe der laufenden Auszahlungen (Summe der Nummern 10 bis 16)	685.406,33	1.199.200	894.900	895.000	899.800	904.400
18.	= Jahresbezogener Saldo der laufenden Ein- und Auszahlungen vor planmäßiger Tilgung (Saldo der Nummern 9 und 17)	-683.922,11	-1.199.200	-894.900	-895.000	-899.800	-904.400
18.2	= Jahresbezogener Saldo der laufenden Ein- und Auszahlungen vor planmäßiger Tilgung nach Verrechnung der internen Leistungsbeziehungen (Summe der Nummern 18 und 18.1)	-683.922,11	-1.199.200	-894.900	-895.000	-899.800	-904.400
28.	= Summe der Auszahlungen aus Investitionstätigkeit (Summe der Nummern 25 bis 27)	0,00	0	0	0	0	0
29.	= Saldo der Ein- und Auszahlungen aus Investitionstätigkeit (Saldo der Nummern 24 und 28)	0,00	0	0	0	0	0
30.	= Finanzmittelüberschuss/Finanzmittelfehlbetrag des Teilhaushaltes (Summe der Nummern 18.2 und 29)	-683.922,11	-1.199.200	-894.900	-895.000	-899.800	-904.400



# Teilfinanzhaushalt 2026

Gemeinde: 01 Reuterstadt Stavenhagen

Seite : 9  
Datum: 09.04.2026  
Uhrzeit: 10:10:03

Teilhaushalt 1 Innere Verwaltung  
Produkt 11401 Schloß / Bürger- und Verwaltungszentrum

Nr.	Ein- und Auszahlungsarten (gem. § 4 Absatz 12 GemHVO-Doppik)		Ergebnisse des Haushaltsvorjahres	Ansätze des Haushaltsvorjahres einschl. Nachträge	Ansatz des Haushaltsjahres	Planungsdaten des Haushaltsfolgejahres	Planungsdaten des zweiten Haushaltsfolgejahres	Planungsdaten des dritten Haushaltsfolgejahres
			2024	2025	2026	2027	2028	2029
			in €	in €	in €	in €	in €	in €
			1	2	3	4	5	6
5.	+	Privatrechtliche Leistungsentgelte	12.946,41	5.900	200	200	200	200
		64110000 Mieten und Pachten, Erbbauzinsen	250,50	0	0	0	0	0
		64190011 Erstattung Heizkosten/Wärme	12.630,08	5.800	100	100	100	100
		64190012 Erstattung Wasser/Abwasser	65,83	100	100	100	100	100
8.	+	Sonstige laufende Einzahlungen	1.280,29	200	200	200	200	200
		66291000 Erstattung Stromkosten	1.280,29	100	100	100	100	100
		66292000 Erstattung Heizungskosten	0,00	100	100	100	100	100
9.	=	<b>Summe der laufenden Einzahlungen (Summe der Nummern 1 bis 8)</b>	<b>14.226,70</b>	<b>6.100</b>	<b>400</b>	<b>400</b>	<b>400</b>	<b>400</b>
12.	-	Auszahlungen für Sach- und Dienstleistungen	172.634,03	193.000	196.000	174.500	174.500	174.500
		72240000 Auszahlungen für Gas	63.224,70	73.000	68.000	68.000	68.000	68.000
		72260000 Auszahlungen für Strom	14.329,74	16.000	22.000	22.000	22.000	22.000
		72270000 Auszahlungen für Wasser	3.880,81	4.500	4.500	4.500	4.500	4.500
		72290000 Sonstige Auszahlungen für Energie / Wasser / Abwasser / Abfall	32.919,41	38.000	38.000	38.000	38.000	38.000
		72310000 Unterhaltung der Grundstücke, Außenanlagen, Gebäude und Gebäudeeinrichtungen	26.385,07	32.000	30.000	18.000	18.000	18.000
		72320000 Bewirtschaftung der Grundstücke, Außenanlagen, Gebäude und Gebäudeeinrichtungen	9.868,12	11.000	15.000	5.500	5.500	5.500
		72320110 Bewachung	9.487,58	11.500	11.500	11.500	11.500	11.500
		72370000 Unterhaltung der Betriebs- und Geschäftsausstattung	12.538,60	7.000	7.000	7.000	7.000	7.000
16.	-	Sonstige laufende Auszahlungen	4.060,73	4.400	4.400	4.400	4.400	4.400
		76410000 Versicherungsbeiträge	4.060,73	4.400	4.400	4.400	4.400	4.400
17.	=	<b>Summe der laufenden Auszahlungen (Summe der Nummern 10 bis 16)</b>	<b>176.694,76</b>	<b>197.400</b>	<b>200.400</b>	<b>178.900</b>	<b>178.900</b>	<b>178.900</b>
18.	=	<b>Jahresbezogener Saldo der laufenden Ein- und Auszahlungen vor planmäßiger Tilgung (Saldo der Nummern 9 und 17)</b>	<b>-162.468,06</b>	<b>-191.300</b>	<b>-200.000</b>	<b>-178.500</b>	<b>-178.500</b>	<b>-178.500</b>
18.2	=	<b>Jahresbezogener Saldo der laufenden Ein- und Auszahlungen vor planmäßiger Tilgung nach Verrechnung der internen Leistungsbeziehungen (Summe der Nummern 18 und 18.1)</b>	<b>-162.468,06</b>	<b>-191.300</b>	<b>-200.000</b>	<b>-178.500</b>	<b>-178.500</b>	<b>-178.500</b>
19.	+	Einzahlungen aus Investitionszuwendungen	0,00	11.100	0	0	0	0
		68143000 Investitionszuwendungen von Gemeinden und Gemeindeverbänden	0,00	11.100	0	0	0	0
24.	=	<b>Summe der Einzahlungen aus Investitionstätigkeit (Summe der Nummern 19 bis 23)</b>	<b>0,00</b>	<b>11.100</b>	<b>0</b>	<b>0</b>	<b>0</b>	<b>0</b>
25.	-	Auszahlungen für Anlagevermögen	66.049,19	7.500	0	7.500	0	0
		78560739 Auszahlungen für Sonstige Betriebsvorrichtungen	5.283,58	0	0	0	0	0
		78570829 Auszahlungen für Sonstige Betriebs- und Geschäftsausstattung	60.765,61	7.500	0	7.500	0	0
28.	=	<b>Summe der Auszahlungen aus Investitionstätigkeit (Summe der Nummern 25 bis 27)</b>	<b>66.049,19</b>	<b>7.500</b>	<b>0</b>	<b>7.500</b>	<b>0</b>	<b>0</b>
29.	=	<b>Saldo der Ein- und Auszahlungen aus Investitionstätigkeit (Saldo der Nummern 24 und 28)</b>	<b>-66.049,19</b>	<b>3.600</b>	<b>0</b>	<b>-7.500</b>	<b>0</b>	<b>0</b>
30.	=	<b>Finanzmittlüberschuss/Finanzmittelfehlbetrag des Teilhaushaltes (Summe der Nummern 18.2 und 29)</b>	<b>-228.517,25</b>	<b>-187.700</b>	<b>-200.000</b>	<b>-186.000</b>	<b>-178.500</b>	<b>-178.500</b>



# Teilfinanzhaushalt 2026

Gemeinde: 01 Reuterstadt Stavenhagen

Seite : 10

Datum: 09.04.2026

Uhrzeit: 10:10:03

Teilhaushalt  
Produkt

1 Innere Verwaltung  
11401 Schloß / Bürger- und Verwaltungszentrum

Nr.	Ein- und Auszahlungsarten (gem. § 4 Absatz 12 GemHVO-Doppik)	Ergebnisse des Haushalts- vorjahres	Ansätze des Haushalts- vorjahres einschl. Nachträge	Ansatz des Haushalts- jahres	Planungs- daten des Haushalts- folgejahres	Planungs- daten des zweiten Haushalts- folgejahres	Planungs- daten des dritten Haushalts- folgejahres
		2024	2025	2026	2027	2028	2029
		in €	in €	in €	in €	in €	in €
		1	2	3	4	5	6



Teilhaushalt **1 Innere Verwaltung**  
 Produkt **11499 Technikunterstützte Informationsverarbeitung**

Nr.	Ein- und Auszahlungsarten (gem. § 4 Absatz 12 GemHVO-Doppik)	Ergebnisse des Haushaltsvorjahres	Ansätze des Haushaltsvorjahres einschl. Nachträge	Ansatz des Haushaltsjahres	Planungsdaten des Haushaltsfolgejahres	Planungsdaten des zweiten Haushaltsfolgejahres	Planungsdaten des dritten Haushaltsfolgejahres
		2024	2025	2026	2027	2028	2029
		in €	in €	in €	in €	in €	in €
		1	2	3	4	5	6
9.	=	<b>Summe der laufenden Einzahlungen (Summe der Nummern 1 bis 8)</b>	<b>0,00</b>	<b>0</b>	<b>0</b>	<b>0</b>	<b>0</b>
12.	-	Auszahlungen für Sach- und Dienstleistungen 72380000 <i>Unterhaltung der geringwertigen Geräte,</i> <i>Ausrüstungs- und sonstige Gebrauchsgegenstände</i> 72920000 <i>Sonstige Auszahlungen für Dienstleistungen</i>	3.410,70 3.410,70 0,00	12.500 5.000 7.500	28.000 5.000 23.000	28.000 5.000 23.000	28.000 5.000 23.000
16.	-	Sonstige laufende Auszahlungen 76120000 <i>Auszahlungen für Aus- und Fortbildung,</i> <i>Umschulung</i> 76220000 <i>Leasing</i> 76240000 <i>Datenverarbeitung</i> 76241000 <i>Laufende Lizenzauszahlungen</i> 76410000 <i>Versicherungsbeiträge</i>	183.937,93 0,00 49.689,56 4.136,91 126.938,93 3.172,53	174.000 2.000 50.000 6.500 100.000 15.500	186.000 2.000 50.000 4.500 126.000 3.500	198.000 2.000 50.000 4.500 126.000 15.500	198.000 2.000 50.000 4.500 126.000 15.500
17.	=	<b>Summe der laufenden Auszahlungen (Summe der Nummern 10 bis 16)</b>	<b>187.348,63</b>	<b>186.500</b>	<b>214.000</b>	<b>226.000</b>	<b>226.000</b>
18.	=	<b>Jahresbezogener Saldo der laufenden Ein- und Auszahlungen vor planmäßiger Tilgung (Saldo der Nummern 9 und 17)</b>	<b>-187.348,63</b>	<b>-186.500</b>	<b>-214.000</b>	<b>-226.000</b>	<b>-226.000</b>
18.2	=	<b>Jahresbezogener Saldo der laufenden Ein- und Auszahlungen vor planmäßiger Tilgung nach Verrechnung der internen Leistungsbeziehungen (Summe der Nummern 18 und 18.1)</b>	<b>-187.348,63</b>	<b>-186.500</b>	<b>-214.000</b>	<b>-226.000</b>	<b>-226.000</b>
24.	=	<b>Summe der Einzahlungen aus Investitionstätigkeit (Summe der Nummern 19 bis 23)</b>	<b>0,00</b>	<b>0</b>	<b>0</b>	<b>0</b>	<b>0</b>
25.	-	Auszahlungen für Anlagevermögen 78410112 <i>Auszahlungen für Datenverarbeitungs-Software</i> 78570822 <i>Auszahlungen für Geschäftsausstattung</i>	19.365,70 19.365,70 0,00	305.000 15.000 290.000	2.500 2.500 0	0 0 0	0 0 0
28.	=	<b>Summe der Auszahlungen aus Investitionstätigkeit (Summe der Nummern 25 bis 27)</b>	<b>19.365,70</b>	<b>305.000</b>	<b>2.500</b>	<b>0</b>	<b>0</b>
29.	=	<b>Saldo der Ein- und Auszahlungen aus Investitionstätigkeit (Saldo der Nummern 24 und 28)</b>	<b>-19.365,70</b>	<b>-305.000</b>	<b>-2.500</b>	<b>0</b>	<b>0</b>
30.	=	<b>Finanzmittelüberschuss/Finanzmittelfehlbetrag des Teilhaushaltes (Summe der Nummern 18.2 und 29)</b>	<b>-206.714,33</b>	<b>-491.500</b>	<b>-216.500</b>	<b>-226.000</b>	<b>-226.000</b>



# Teilfinanzhaushalt 2026

Gemeinde: 01 Reuterstadt Stavenhagen

Seite : 12

Datum: 09.04.2026

Uhrzeit: 10:10:03

Teilhaushalt 1 Innere Verwaltung  
Produkt 12100 Wahlen

Nr.	Ein- und Auszahlungsarten (gem. § 4 Absatz 12 GemHVO-Doppik)		Ergebnisse des Haushaltsvorjahres	Ansätze des Haushaltsvorjahres einschl. Nachträge	Ansatz des Haushaltsjahres	Planungsdaten des Haushaltsfolgejahres	Planungsdaten des zweiten Haushaltsfolgejahres	Planungsdaten des dritten Haushaltsfolgejahres
			2024	2025	2026	2027	2028	2029
			in €	in €	in €	in €	in €	in €
			1	2	3	4	5	6
6.	+	Kostenerstattungen und Kostenumlagen 64242000 <i>Kostenerstattungen und Kostenumlagen vom Land</i> 64243000 <i>Kostenerstattungen und Kostenumlagen von Gemeinden und Gemeindeverbänden</i>	12.704,19 0,00 12.704,19	6.200 100 6.100	300 100 200	0 0 0	0 0 0	0 0 0
9.	=	<b>Summe der laufenden Einzahlungen (Summe der Nummern 1 bis 8)</b>	<b>12.704,19</b>	<b>6.200</b>	<b>300</b>	<b>0</b>	<b>0</b>	<b>0</b>
16.	-	Sonstige laufende Auszahlungen 76241000 <i>Laufende Lizenzauszahlungen</i> 76390000 <i>sonstige Geschäftsaufwendungen</i>	18.798,95 3.433,46 15.365,49	24.000 4.000 20.000	11.000 4.000 7.000	11.000 4.000 7.000	11.000 4.000 7.000	4.100 4.000 100
17.	=	<b>Summe der laufenden Auszahlungen (Summe der Nummern 10 bis 16)</b>	<b>18.798,95</b>	<b>24.000</b>	<b>11.000</b>	<b>11.000</b>	<b>11.000</b>	<b>4.100</b>
18.	=	<b>Jahresbezogener Saldo der laufenden Ein- und Auszahlungen vor planmäßiger Tilgung (Saldo der Nummern 9 und 17)</b>	<b>-6.094,76</b>	<b>-17.800</b>	<b>-10.700</b>	<b>-11.000</b>	<b>-11.000</b>	<b>-4.100</b>
18.2	=	<b>Jahresbezogener Saldo der laufenden Ein- und Auszahlungen vor planmäßiger Tilgung nach Verrechnung der internen Leistungsbeziehungen (Summe der Nummern 18 und 18.1)</b>	<b>-6.094,76</b>	<b>-17.800</b>	<b>-10.700</b>	<b>-11.000</b>	<b>-11.000</b>	<b>-4.100</b>
30.	=	<b>Finanzmittelüberschuss/Finanzmittelfehlbetrag des Teilhaushaltes (Summe der Nummern 18.2 und 29)</b>	<b>-6.094,76</b>	<b>-17.800</b>	<b>-10.700</b>	<b>-11.000</b>	<b>-11.000</b>	<b>-4.100</b>



# Teilfinanzhaushalt 2026

Gemeinde: 01 Reuterstadt Stavenhagen

Seite : 13

Datum: 09.04.2026

Uhrzeit: 10:10:03

Teilhaushalt 1 Innere Verwaltung  
Produkt 12299 Standesamt

Nr.	Ein- und Auszahlungsarten (gem. § 4 Absatz 12 GemHVO-Doppik)		Ergebnisse des Haushaltsvorjahres	Ansätze des Haushaltsvorjahres einschl. Nachträge	Ansatz des Haushaltsjahres	Planungsdaten des Haushaltsfolgejahres	Planungsdaten des zweiten Haushaltsfolgejahres	Planungsdaten des dritten Haushaltsfolgejahres
			2024	2025	2026	2027	2028	2029
			in €	in €	in €	in €	in €	in €
			1	2	3	4	5	6
4.	+	Öffentlich-rechtliche Leistungsentgelte 63190000 Sonstige Verwaltungsgebühren einschließlich Erstattung von Auslagen	12.995,58 12.995,58	14.000 14.000	14.000 14.000	14.000 14.000	14.000 14.000	14.000 14.000
5.	+	Privatrechtliche Leistungsentgelte 64190000 Sonstige privatrechtliche Leistungsentgelte 64191000 Erstattung Fernsprechgebühren	1.196,78 1.029,00 167,78	1.100 1.000 100	1.100 1.000 100	1.100 1.000 100	1.100 1.000 100	1.100 1.000 100
6.	+	Kostenerstattungen und Kostenumlagen 64243000 Kostenerstattungen und Kostenumlagen von Gemeinden und Gemeindeverbänden	86.699,47 86.699,47	43.000 43.000	45.000 45.000	45.000 45.000	45.000 45.000	45.000 45.000
9.	=	<b>Summe der laufenden Einzahlungen (Summe der Nummern 1 bis 8)</b>	<b>100.891,83</b>	<b>58.100</b>	<b>60.100</b>	<b>60.100</b>	<b>60.100</b>	<b>60.100</b>
10.	-	Personalauszahlungen 70211000 Dienstbezüge für Beamte 70221000 Vergütungen für Arbeitnehmer 70320000 Beiträge zu Versorgungskassen für Arbeitnehmer 70420000 Beiträge zur gesetzlichen Sozialversicherung für Arbeitnehmer	47.286,31 47.286,31 0,00 0,00 0,00	59.200 59.200 0 0 0	86.100 0 68.400 2.600 15.100	88.700 0 70.500 2.700 15.500	91.400 0 72.600 2.800 16.000	94.200 0 74.800 2.900 16.500
16.	-	Sonstige laufende Auszahlungen 76241000 Laufende Lizenzauszahlungen 76390000 sonstige Geschäftsaufwendungen 76392100 sonstige Geschäftsaufwendungen 76420000 Beiträge zu Wirtschaftsverbänden, Berufsvertretungen und Vereinen	1.123,21 0,00 1.044,34 8,87 70,00	4.200 0 1.000 3.000 200	3.500 800 1.000 1.500 200	2.500 800 1.000 500 200	2.500 800 1.000 500 200	2.500 800 1.000 500 200
17.	=	<b>Summe der laufenden Auszahlungen (Summe der Nummern 10 bis 16)</b>	<b>48.409,52</b>	<b>63.400</b>	<b>89.600</b>	<b>91.200</b>	<b>93.900</b>	<b>96.700</b>
18.	=	<b>Jahresbezogener Saldo der laufenden Ein- und Auszahlungen vor planmäßiger Tilgung (Saldo der Nummern 9 und 17)</b>	<b>52.482,31</b>	<b>-5.300</b>	<b>-29.500</b>	<b>-31.100</b>	<b>-33.800</b>	<b>-36.600</b>
18.2	=	<b>Jahresbezogener Saldo der laufenden Ein- und Auszahlungen vor planmäßiger Tilgung nach Verrechnung der internen Leistungsbeziehungen (Summe der Nummern 18 und 18.1)</b>	<b>52.482,31</b>	<b>-5.300</b>	<b>-29.500</b>	<b>-31.100</b>	<b>-33.800</b>	<b>-36.600</b>
28.	=	<b>Summe der Auszahlungen aus Investitionstätigkeit (Summe der Nummern 25 bis 27)</b>	<b>0,00</b>	<b>0</b>	<b>0</b>	<b>0</b>	<b>0</b>	<b>0</b>
29.	=	<b>Saldo der Ein- und Auszahlungen aus Investitionstätigkeit (Saldo der Nummern 24 und 28)</b>	<b>0,00</b>	<b>0</b>	<b>0</b>	<b>0</b>	<b>0</b>	<b>0</b>
30.	=	<b>Finanzmittelüberschuss/Finanzmittelfehlbetrag des Teilhaushaltes (Summe der Nummern 18.2 und 29)</b>	<b>52.482,31</b>	<b>-5.300</b>	<b>-29.500</b>	<b>-31.100</b>	<b>-33.800</b>	<b>-36.600</b>



Teilhaushalt  
Produkt

1 Innere Verwaltung  
51102 Mitwirkung bei der Regionalplanung- Medizinische Versorgung

Nr.	Ein- und Auszahlungsarten (gem. § 4 Absatz 12 GemHVO-Doppik)		Ergebnisse des Haushaltsvorjahres	Ansätze des Haushaltsvorjahres einschl. Nachträge	Ansatz des Haushaltsjahres	Planungsdaten des Haushaltsfolgejahres	Planungsdaten des zweiten Haushaltsfolgejahres	Planungsdaten des dritten Haushaltsfolgejahres
			2024	2025	2026	2027	2028	2029
			in €	in €	in €	in €	in €	in €
			1	2	3	4	5	6
2.	+	Zuwendungen, allgemeine Umlagen und sonstige Transfereinzahlungen 61442000 Zuweisungen und Zuschüsse für laufende Zwecke vom Land	0,00 0,00	5.000 5.000	0 0	0 0	0 0	0 0
9.	=	<b>Summe der laufenden Einzahlungen (Summe der Nummern 1 bis 8)</b>	<b>0,00</b>	<b>5.000</b>	<b>0</b>	<b>0</b>	<b>0</b>	<b>0</b>
13.	-	Zuwendungen, Umlagen und sonstige Transferauszahlungen 74144000 Zuweisungen und Zuschüsse für laufende Zwecke an Zweckverbände 74190000 Zuweisungen und Zuschüsse für laufende Zwecke an Sonstige	0,00 0,00 0,00	10.000 10.000 0	5.000 0 5.000	5.000 0 5.000	0 0 0	0 0 0
17.	=	<b>Summe der laufenden Auszahlungen (Summe der Nummern 10 bis 16)</b>	<b>0,00</b>	<b>10.000</b>	<b>5.000</b>	<b>5.000</b>	<b>0</b>	<b>0</b>
18.	=	<b>Jahresbezogener Saldo der laufenden Ein- und Auszahlungen vor planmäßiger Tilgung (Saldo der Nummern 9 und 17)</b>	<b>0,00</b>	<b>-5.000</b>	<b>-5.000</b>	<b>-5.000</b>	<b>0</b>	<b>0</b>
18.2	=	<b>Jahresbezogener Saldo der laufenden Ein- und Auszahlungen vor planmäßiger Tilgung nach Verrechnung der internen Leistungsbeziehungen (Summe der Nummern 18 und 18.1)</b>	<b>0,00</b>	<b>-5.000</b>	<b>-5.000</b>	<b>-5.000</b>	<b>0</b>	<b>0</b>
30.	=	<b>Finanzmittelüberschuss/Finanzmittelfehlbetrag des Teilhaushaltes (Summe der Nummern 18.2 und 29)</b>	<b>0,00</b>	<b>-5.000</b>	<b>-5.000</b>	<b>-5.000</b>	<b>0</b>	<b>0</b>



Teilhaushalt **2 Schule, Jugend, Sport, Kultur und Soziales**  
 Produkt **21101 Fritz-Reuter-Grundschule**

Nr.	Ein- und Auszahlungsarten (gem. § 4 Absatz 12 GemHVO-Doppik)		Ergebnisse des Haushaltsvorjahres	Ansätze des Haushaltsvorjahres einschl. Nachträge	Ansatz des Haushaltsjahres	Planungsdaten des Haushaltsfolgejahres	Planungsdaten des zweiten Haushaltsfolgejahres	Planungsdaten des dritten Haushaltsfolgejahres
			2024	2025	2026	2027	2028	2029
			in €	in €	in €	in €	in €	in €
			1	2	3	4	5	6
2.	+	Zuwendungen, allgemeine Umlagen und sonstige Transfereinzahlungen	12.750,85	100	100	100	100	100
		61441000 Zuweisungen und Zuschüsse für laufende Zwecke vom Bund	11.478,40	0	0	0	0	0
		61442000 Zuweisungen und Zuschüsse für laufende Zwecke vom Land	1.272,45	0	0	0	0	0
		61450000 Spenden	0,00	100	100	100	100	100
4.	+	Öffentlich-rechtliche Leistungsentgelte	0,00	100	100	100	100	100
		63190000 Sonstige Verwaltungsgebühren einschließlich Erstattung von Auslagen	0,00	100	100	100	100	100
5.	+	Privatrechtliche Leistungsentgelte	3.478,57	200	300	300	300	300
		64110000 Mieten und Pachten, Erbbauzinsen	0,00	100	100	100	100	100
		64190000 Sonstige privatrechtliche Leistungsentgelte	10,00	100	100	100	100	100
		64190011 Erstattung Heizkosten/Wärme	3.468,57	0	100	100	100	100
6.	+	Kostenerstattungen und Kostenumlagen	7.106,37	6.400	7.000	7.000	7.000	7.000
		64259000 Kostenerstattungen und Kostenumlagen vom sonstigen privaten Bereich	5.785,37	6.400	7.000	7.000	7.000	7.000
		64290100 Kostenerstattungen für Transport	1.321,00	0	0	0	0	0
8.	+	Sonstige laufende Einzahlungen	643,79	400	0	0	0	0
		66270000 Versicherungserstattungen	0,00	400	0	0	0	0
		66291000 Erstattung Stromkosten	643,79	0	0	0	0	0
9.	=	<b>Summe der laufenden Einzahlungen (Summe der Nummern 1 bis 8)</b>	<b>23.979,58</b>	<b>7.200</b>	<b>7.500</b>	<b>7.500</b>	<b>7.500</b>	<b>7.500</b>
10.	-	Personalauszahlungen	131.833,60	163.500	111.600	115.000	118.400	122.000
		70221000 Vergütungen für Arbeitnehmer	103.084,67	130.000	88.700	91.400	94.100	97.000
		70320000 Beiträge zu Versorgungskassen für Arbeitnehmer	4.365,97	4.900	3.400	3.500	3.600	3.700
		70420000 Beiträge zur gesetzlichen Sozialversicherung für Arbeitnehmer	24.382,96	28.600	19.500	20.100	20.700	21.300
12.	-	Auszahlungen für Sach- und Dienstleistungen	236.650,29	365.200	332.800	280.800	280.800	280.800
		72240000 Auszahlungen für Gas	81.319,78	93.000	82.000	82.000	82.000	82.000
		72260000 Auszahlungen für Strom	6.157,39	8.600	13.000	13.000	13.000	13.000
		72270000 Auszahlungen für Wasser	7.135,03	8.200	8.000	8.000	8.000	8.000
		72290000 Sonstige Auszahlungen für Energie / Wasser / Abwasser / Abfall	64.456,72	80.000	80.000	80.000	80.000	80.000
		72310000 Unterhaltung der Grundstücke, Außenanlagen, Gebäude und Gebäudeeinrichtungen	45.630,32	100.000	70.000	25.000	25.000	25.000
		72320110 Bewachung	690,89	800	800	800	800	800
		72324000 Bewirtschaftung der Betriebsvorrichtungen, die im Gebäude eingebaut sind	5.865,19	25.000	23.000	23.000	23.000	23.000
		72370000 Unterhaltung der Betriebs- und Geschäftsausstattung	3.905,51	18.000	20.000	18.000	18.000	18.000
		72380000 Unterhaltung der geringwertigen Geräte, Ausrüstungs- und sonstige Gebrauchsgegenstände	2.267,39	6.000	5.000	5.000	5.000	5.000
		72450000 Lehr- und Unterrichtsmittel (Landkarten, Filme, Zeichnungen, physikalische und chemische Stoffe)	2.603,63	4.000	4.000	4.000	4.000	4.000
		72451000 Informatik	180,00	1.500	1.500	1.500	1.500	1.500
		72460000 Lernmittel (Schulbücher, Werkstoffe, )	8.744,10	9.500	9.500	9.500	9.500	9.500
		72461000 Lernmittel (Schulbücher, Werkstoffe u.ä.) Schule	7.330,86	10.000	15.000	10.000	10.000	10.000



Teilhaushalt **2 Schule, Jugend, Sport, Kultur und Soziales**  
 Produkt **21101 Fritz-Reuter-Grundschule**

Nr.	Ein- und Auszahlungsarten (gem. § 4 Absatz 12 GemHVO-Doppik)	Ergebnisse des Haushaltsvorjahres	Ansätze des Haushaltsvorjahres einschl. Nachträge	Ansatz des Haushaltsjahres	Planungsdaten des Haushaltsfolgejahres	Planungsdaten des zweiten Haushaltsfolgejahres	Planungsdaten des dritten Haushaltsfolgejahres
		2024	2025	2026	2027	2028	2029
		in €	in €	in €	in €	in €	in €
		1	2	3	4	5	6
	72462000 <i>Neigungsfächer</i>	363,48	600	1.000	1.000	1.000	1.000
13.	- Zuwendungen, Umlagen und sonstige Transferauszahlungen	20.071,80	33.100	32.100	33.800	33.800	33.800
	74190000 <i>Zuweisungen und Zuschüsse für laufende Zwecke an Sonstige</i>	0,00	2.500	100	100	100	100
	74191410 <i>Zuschuss für die Beschäftigung der Schulsozialarbeiterin an die AWO e.V.</i>	20.071,80	30.600	32.000	33.700	33.700	33.700
16.	- Sonstige laufende Auszahlungen	39.988,37	36.200	45.200	44.700	44.700	44.700
	76150000 <i>Auszahlungen für Dienst- und Schutzkleidung, persönliche Ausrüstungsgegenstände</i>	232,19	0	200	200	200	200
	76210000 <i>Mieten, Pachten und Erbbauzinsen</i>	1.463,96	1.500	1.500	1.500	1.500	1.500
	76220000 <i>Leasing</i>	7.347,93	8.000	3.000	3.000	3.000	3.000
	76310000 <i>Büromaterial</i>	2.399,76	2.400	2.400	2.400	2.400	2.400
	76320000 <i>Fachliteratur, Zeitschriften</i>	0,00	400	400	400	400	400
	76340000 <i>Telefon, Datenübertragungskosten</i>	1.816,26	3.000	3.000	3.000	3.000	3.000
	76360000 <i>Öffentlichkeitsarbeit</i>	0,00	8.000	4.000	4.000	4.000	4.000
	76380000 <i>Transportkosten</i>	0,00	100	200	200	200	200
	76390000 <i>sonstige Geschäftsaufwendungen</i>	8,67	100	100	100	100	100
	76392000 <i>Veranstaltungen</i>	3.975,11	7.000	4.000	3.500	3.500	3.500
	76410000 <i>Versicherungsbeiträge</i>	5.864,49	5.700	6.400	6.400	6.400	6.400
	76414000 <i>Unfallversicherungen</i>	16.880,00	0	20.000	20.000	20.000	20.000
17.	= <b>Summe der laufenden Auszahlungen (Summe der Nummern 10 bis 16)</b>	<b>428.544,06</b>	<b>598.000</b>	<b>521.700</b>	<b>474.300</b>	<b>477.700</b>	<b>481.300</b>
18.	= <b>Jahresbezogener Saldo der laufenden Ein- und Auszahlungen vor planmäßiger Tilgung (Saldo der Nummern 9 und 17)</b>	<b>-404.564,48</b>	<b>-590.800</b>	<b>-514.200</b>	<b>-466.800</b>	<b>-470.200</b>	<b>-473.800</b>
18.2	= <b>Jahresbezogener Saldo der laufenden Ein- und Auszahlungen vor planmäßiger Tilgung nach Verrechnung der internen Leistungsbeziehungen (Summe der Nummern 18 und 18.1)</b>	<b>-404.564,48</b>	<b>-590.800</b>	<b>-514.200</b>	<b>-466.800</b>	<b>-470.200</b>	<b>-473.800</b>
19.	+ Einzahlungen aus Investitionszuwendungen	143.290,40	0	0	7.700	7.700	7.700
	68142000 <i>Investitionszuwendungen vom Land</i>	127.776,00	0	0	0	0	0
	68143000 <i>Investitionszuwendungen von Gemeinden und Gemeindeverbänden</i>	15.514,40	0	0	7.700	7.700	7.700
24.	= <b>Summe der Einzahlungen aus Investitionstätigkeit (Summe der Nummern 19 bis 23)</b>	<b>143.290,40</b>	<b>0</b>	<b>0</b>	<b>7.700</b>	<b>7.700</b>	<b>7.700</b>
25.	- Auszahlungen für Anlagevermögen	257.581,99	22.900	18.500	0	0	0
	78550611 <i>Auszahlungen für Gemälde</i>	6.000,00	0	0	0	0	0
	78570822 <i>Auszahlungen für Geschäftsausstattung</i>	222.996,52	8.500	1.000	0	0	0
	78570825 <i>Auszahlungen für Schuleinrichtungen</i>	14.959,97	10.400	17.500	0	0	0
	78570827 <i>Auszahlungen für Geringwertige Vermögensgegenstände</i>	0,00	4.000	0	0	0	0
	78590960 <i>Auszahlungen für Anlagen im Bau</i>	13.625,50	0	0	0	0	0
28.	= <b>Summe der Auszahlungen aus Investitionstätigkeit (Summe der Nummern 25 bis 27)</b>	<b>257.581,99</b>	<b>22.900</b>	<b>18.500</b>	<b>0</b>	<b>0</b>	<b>0</b>
29.	= <b>Saldo der Ein- und Auszahlungen aus Investitionstätigkeit (Saldo der Nummern 24 und 28)</b>	<b>-114.291,59</b>	<b>-22.900</b>	<b>-18.500</b>	<b>7.700</b>	<b>7.700</b>	<b>7.700</b>
30.	= <b>Finanzmittelüberschuss/Finanzmittelfehlbetrag des Teilhaushaltes (Summe der Nummern 18.2 und 29)</b>	<b>-518.856,07</b>	<b>-613.700</b>	<b>-532.700</b>	<b>-459.100</b>	<b>-462.500</b>	<b>-466.100</b>



Teilhaushalt  
Produkt

2 Schule, Jugend, Sport, Kultur und Soziales  
21101 Fritz-Reuter-Grundschule

Nr.	Ein- und Auszahlungsarten (gem. § 4 Absatz 12 GemHVO-Doppik)	Ergebnisse des Haushalts- vorjahres	Ansätze des Haushalts- vorjahres einschl. Nachträge	Ansatz des Haushalts- jahres	Planungs- daten des Haushalts- folgejahres	Planungs- daten des zweiten Haushalts- folgejahres	Planungs- daten des dritten Haushalts- folgejahres
		2024	2025	2026	2027	2028	2029
		in €	in €	in €	in €	in €	in €
		1	2	3	4	5	6



Teilhaushalt 2 Schule, Jugend, Sport, Kultur und Soziales  
Produkt 21102 Schulkostenbeiträge Grundschüler

Nr.	Ein- und Auszahlungsarten (gem. § 4 Absatz 12 GemHVO-Doppik)		Ergebnisse des Haushaltsvorjahres	Ansätze des Haushaltsvorjahres einschl. Nachträge	Ansatz des Haushaltsjahres	Planungsdaten des Haushaltsfolgejahres	Planungsdaten des zweiten Haushaltsfolgejahres	Planungsdaten des dritten Haushaltsfolgejahres
			2024	2025	2026	2027	2028	2029
			in €	in €	in €	in €	in €	in €
			1	2	3	4	5	6
6.	+	Kostenerstattungen und Kostenumlagen <i>64243000 Kostenerstattungen und Kostenumlagen von Gemeinden und Gemeindeverbänden</i>	75.136,74 75.136,74	85.000 85.000	85.000 85.000	85.000 85.000	85.000 85.000	85.000 85.000
9.	=	<b>Summe der laufenden Einzahlungen (Summe der Nummern 1 bis 8)</b>	<b>75.136,74</b>	<b>85.000</b>	<b>85.000</b>	<b>85.000</b>	<b>85.000</b>	<b>85.000</b>
12.	-	Auszahlungen für Sach- und Dienstleistungen <i>72543000 Kostenerstattungen an Gemeinden und Gemeindeverbände</i> <i>72590000 Kostenerstattungen an Sonstige</i>	54.433,13 35.075,87 19.357,26	48.000 30.000 18.000	55.000 35.000 20.000	55.000 35.000 20.000	55.000 35.000 20.000	55.000 35.000 20.000
17.	=	<b>Summe der laufenden Auszahlungen (Summe der Nummern 10 bis 16)</b>	<b>54.433,13</b>	<b>48.000</b>	<b>55.000</b>	<b>55.000</b>	<b>55.000</b>	<b>55.000</b>
18.	=	<b>Jahresbezogener Saldo der laufenden Ein- und Auszahlungen vor planmäßiger Tilgung (Saldo der Nummern 9 und 17)</b>	<b>20.703,61</b>	<b>37.000</b>	<b>30.000</b>	<b>30.000</b>	<b>30.000</b>	<b>30.000</b>
18.2	=	<b>Jahresbezogener Saldo der laufenden Ein- und Auszahlungen vor planmäßiger Tilgung nach Verrechnung der internen Leistungsbeziehungen (Summe der Nummern 18 und 18.1)</b>	<b>20.703,61</b>	<b>37.000</b>	<b>30.000</b>	<b>30.000</b>	<b>30.000</b>	<b>30.000</b>
30.	=	<b>Finanzmittelüberschuss/Finanzmittelfehlbetrag des Teilhaushaltes (Summe der Nummern 18.2 und 29)</b>	<b>20.703,61</b>	<b>37.000</b>	<b>30.000</b>	<b>30.000</b>	<b>30.000</b>	<b>30.000</b>



# Teilfinanzhaushalt 2026

Gemeinde: 01 Reuterstadt Stavenhagen

Seite : 19  
Datum: 09.04.2026  
Uhrzeit: 10:10:03

Teilhaushalt 2 Schule, Jugend, Sport, Kultur und Soziales  
Produkt 21103 Turnhalle Fritz-Reuter-Grundschule

Nr.	Ein- und Auszahlungsarten (gem. § 4 Absatz 12 GemHVO-Doppik)		Ergebnisse des Haushaltsvorjahres	Ansätze des Haushaltsvorjahres einschl. Nachträge	Ansatz des Haushaltsjahres	Planungsdaten des Haushaltsfolgejahres	Planungsdaten des zweiten Haushaltsfolgejahres	Planungsdaten des dritten Haushaltsfolgejahres
			2024	2025	2026	2027	2028	2029
			in €	in €	in €	in €	in €	in €
			1	2	3	4	5	6
4.	+	Öffentlich-rechtliche Leistungsentgelte 63220000 Entgelte	2.006,50 2.006,50	800 800	800 800	800 800	800 800	800 800
5.	+	Privatrechtliche Leistungsentgelte 64110000 Mieten und Pachten, Erbbauzinsen	0,00 0,00	200 200	200 200	200 200	200 200	200 200
9.	=	<b>Summe der laufenden Einzahlungen (Summe der Nummern 1 bis 8)</b>	<b>2.006,50</b>	<b>1.000</b>	<b>1.000</b>	<b>1.000</b>	<b>1.000</b>	<b>1.000</b>
10.	-	Personalauszahlungen 70221000 Vergütungen für Arbeitnehmer 70320000 Beiträge zu Versorgungskassen für Arbeitnehmer 70321000 Beiträge Gemeindeunfallversicherungsverband 70420000 Beiträge zur gesetzlichen Sozialversicherung für Arbeitnehmer	10.394,65 8.328,68 308,22 0,00 1.757,75	11.900 9.300 400 100 2.100	11.900 9.300 400 100 2.100	12.200 9.600 400 100 2.100	12.600 9.900 400 100 2.200	13.000 10.200 400 100 2.300
12.	-	Auszahlungen für Sach- und Dienstleistungen 72240000 Auszahlungen für Gas 72260000 Auszahlungen für Strom 72270000 Auszahlungen für Wasser 72290000 Sonstige Auszahlungen für Energie / Wasser / Abwasser / Abfall 72310000 Unterhaltung der Grundstücke, Außenanlagen, Gebäude und Gebäudeeinrichtungen 72320110 Bewachung 72370000 Unterhaltung der Betriebs- und Geschäftsausstattung	21.773,30 8.382,42 970,61 862,80 7.300,22 58,31 66,56 4.132,38	25.800 0 0 500 5.000 15.000 300 5.000	32.100 8.500 1.000 900 7.400 6.000 300 8.000	27.300 8.500 700 900 7.400 4.500 300 5.000	27.300 8.500 700 900 7.400 4.500 300 5.000	27.300 8.500 700 900 7.400 4.500 300 5.000
17.	=	<b>Summe der laufenden Auszahlungen (Summe der Nummern 10 bis 16)</b>	<b>32.167,95</b>	<b>37.700</b>	<b>44.000</b>	<b>39.500</b>	<b>39.900</b>	<b>40.300</b>
18.	=	<b>Jahresbezogener Saldo der laufenden Ein- und Auszahlungen vor planmäßiger Tilgung (Saldo der Nummern 9 und 17)</b>	<b>-30.161,45</b>	<b>-36.700</b>	<b>-43.000</b>	<b>-38.500</b>	<b>-38.900</b>	<b>-39.300</b>
18.2	=	<b>Jahresbezogener Saldo der laufenden Ein- und Auszahlungen vor planmäßiger Tilgung nach Verrechnung der internen Leistungsbeziehungen (Summe der Nummern 18 und 18.1)</b>	<b>-30.161,45</b>	<b>-36.700</b>	<b>-43.000</b>	<b>-38.500</b>	<b>-38.900</b>	<b>-39.300</b>
25.	-	Auszahlungen für Anlagevermögen 78570825 Auszahlungen für Schuleinrichtungen	2.409,00 2.409,00	10.000 10.000	0 0	0 0	0 0	0 0
28.	=	<b>Summe der Auszahlungen aus Investitionstätigkeit (Summe der Nummern 25 bis 27)</b>	<b>2.409,00</b>	<b>10.000</b>	<b>0</b>	<b>0</b>	<b>0</b>	<b>0</b>
29.	=	<b>Saldo der Ein- und Auszahlungen aus Investitionstätigkeit (Saldo der Nummern 24 und 28)</b>	<b>-2.409,00</b>	<b>-10.000</b>	<b>0</b>	<b>0</b>	<b>0</b>	<b>0</b>
30.	=	<b>Finanzmittelüberschuss/Finanzmittelfehlbetrag des Teilhaushaltes (Summe der Nummern 18.2 und 29)</b>	<b>-32.570,45</b>	<b>-46.700</b>	<b>-43.000</b>	<b>-38.500</b>	<b>-38.900</b>	<b>-39.300</b>



Teilhaushalt **2 Schule, Jugend, Sport, Kultur und Soziales**  
 Produkt **21502 Schulkostenbeiträge Regionalschüler**

Nr.	Ein- und Auszahlungsarten (gem. § 4 Absatz 12 GemHVO-Doppik)		Ergebnisse des Haushaltsvorjahres	Ansätze des Haushaltsvorjahres einschl. Nachträge	Ansatz des Haushaltsjahres	Planungsdaten des Haushaltsfolgejahres	Planungsdaten des zweiten Haushaltsfolgejahres	Planungsdaten des dritten Haushaltsfolgejahres
			2024	2025	2026	2027	2028	2029
			in €	in €	in €	in €	in €	in €
			1	2	3	4	5	6
6.	+	Kostenerstattungen und Kostenumlagen	238.951,30	274.000	274.000	274.000	274.000	274.000
		64243000 Kostenerstattungen und Kostenumlagen von Gemeinden und Gemeindeverbänden	238.951,30	264.000	264.000	264.000	264.000	264.000
		64244000 Kostenerstattungen und Kostenumlagen von Zweckverbänden	0,00	10.000	10.000	10.000	10.000	10.000
9.	=	<b>Summe der laufenden Einzahlungen (Summe der Nummern 1 bis 8)</b>	<b>238.951,30</b>	<b>274.000</b>	<b>274.000</b>	<b>274.000</b>	<b>274.000</b>	<b>274.000</b>
12.	-	Auszahlungen für Sach- und Dienstleistungen	30.829,45	28.000	28.000	28.000	28.000	28.000
		72543000 Kostenerstattungen an Gemeinden und Gemeindeverbände	21.162,65	18.000	18.000	18.000	18.000	18.000
		72590000 Kostenerstattungen an Sonstige	9.666,80	10.000	10.000	10.000	10.000	10.000
17.	=	<b>Summe der laufenden Auszahlungen (Summe der Nummern 10 bis 16)</b>	<b>30.829,45</b>	<b>28.000</b>	<b>28.000</b>	<b>28.000</b>	<b>28.000</b>	<b>28.000</b>
18.	=	<b>Jahresbezogener Saldo der laufenden Ein- und Auszahlungen vor planmäßiger Tilgung (Saldo der Nummern 9 und 17)</b>	<b>208.121,85</b>	<b>246.000</b>	<b>246.000</b>	<b>246.000</b>	<b>246.000</b>	<b>246.000</b>
18.2	=	<b>Jahresbezogener Saldo der laufenden Ein- und Auszahlungen vor planmäßiger Tilgung nach Verrechnung der internen Leistungsbeziehungen (Summe der Nummern 18 und 18.1)</b>	<b>208.121,85</b>	<b>246.000</b>	<b>246.000</b>	<b>246.000</b>	<b>246.000</b>	<b>246.000</b>
30.	=	<b>Finanzmittelüberschuss/Finanzmittelfehlbetrag des Teilhaushaltes (Summe der Nummern 18.2 und 29)</b>	<b>208.121,85</b>	<b>246.000</b>	<b>246.000</b>	<b>246.000</b>	<b>246.000</b>	<b>246.000</b>



# Teilfinanzhaushalt 2026

Seite : 21  
 Datum: 09.04.2026  
 Uhrzeit: 10:10:03

Gemeinde: 01 Reuterstadt Stavenhagen

Teilhaushalt **2 Schule, Jugend, Sport, Kultur und Soziales**  
 Produkt **21800 Reuterstädter Schulcampus Stavenhagen**

Nr.	Ein- und Auszahlungsarten (gem. § 4 Absatz 12 GemHVO-Doppik)		Ergebnisse des Haushaltsvorjahres	Ansätze des Haushaltsvorjahres einschl. Nachträge	Ansatz des Haushaltsjahres	Planungsdaten des Haushaltsfolgejahres	Planungsdaten des zweiten Haushaltsfolgejahres	Planungsdaten des dritten Haushaltsfolgejahres
			2024	2025	2026	2027	2028	2029
			in €	in €	in €	in €	in €	in €
			1	2	3	4	5	6
2.	+	Zuwendungen, allgemeine Umlagen und sonstige Transfereinzahlungen	32.340,75	0	0	0	0	0
		61441000 Zuweisungen und Zuschüsse für laufende Zwecke vom Bund	29.104,00	0	0	0	0	0
		61442000 Zuweisungen und Zuschüsse für laufende Zwecke vom Land	3.236,75	0	0	0	0	0
4.	+	Öffentlich-rechtliche Leistungsentgelte	2.385,89	1.600	300	300	300	300
		63190000 Sonstige Verwaltungsgebühren einschließlich Erstattung von Auslagen	24,50	100	100	100	100	100
		63229000 Sonstige Entgelte	2.361,39	1.500	200	200	200	200
5.	+	Privatrechtliche Leistungsentgelte	23.342,94	8.200	1.200	1.200	1.200	1.200
		64110000 Mieten und Pachten, Erbbauzinsen	903,96	1.000	1.000	1.000	1.000	1.000
		64190000 Sonstige privatrechtliche Leistungsentgelte	1.407,42	100	100	100	100	100
		64190011 Erstattung Heizkosten/Wärme	21.011,76	7.100	100	100	100	100
		64191000 Erstattung Fernspreckgebühren	19,80	0	0	0	0	0
6.	+	Kostenerstattungen und Kostenumlagen	19.275,58	18.600	19.100	19.100	19.100	19.100
		64259000 Kostenerstattungen und Kostenumlagen vom sonstigen privaten Bereich	19.275,58	18.500	19.000	19.000	19.000	19.000
		64290100 Kostenerstattungen für Transport	0,00	100	100	100	100	100
8.	+	Sonstige laufende Einzahlungen	3.926,09	2.600	100	100	100	100
		66291000 Erstattung Stromkosten	3.926,09	2.600	100	100	100	100
9.	=	<b>Summe der laufenden Einzahlungen (Summe der Nummern 1 bis 8)</b>	<b>81.271,25</b>	<b>31.000</b>	<b>20.700</b>	<b>20.700</b>	<b>20.700</b>	<b>20.700</b>
10.	-	Personalauszahlungen	135.976,66	168.100	157.700	162.400	167.100	172.100
		70190000 Auszahlungen für sonstige ehrenamtlich Tätige (ehrenamtlich Tätige der Feuerwehr, berufene Bürger in Ausschüssen, u.a.)	2.310,00	5.000	5.000	5.000	5.000	5.000
		70221000 Vergütungen für Arbeitnehmer	106.977,82	129.000	121.300	125.000	128.800	132.700
		70320000 Beiträge zu Versorgungskassen für Arbeitnehmer	4.100,78	5.000	4.600	4.800	4.900	5.100
		70321000 Beiträge Gemeindeunfallversicherungsverband	0,00	100	100	100	100	100
		70420000 Beiträge zur gesetzlichen Sozialversicherung für Arbeitnehmer	22.588,06	29.000	26.700	27.500	28.300	29.200
12.	-	Auszahlungen für Sach- und Dienstleistungen	426.631,57	579.500	517.700	524.700	524.700	524.700
		72240000 Auszahlungen für Gas	107.623,60	135.000	100.000	100.000	100.000	100.000
		72260000 Auszahlungen für Strom	21.559,44	22.500	22.500	22.500	22.500	22.500
		72270000 Auszahlungen für Wasser	12.467,55	20.000	15.000	15.000	15.000	15.000
		72290000 Sonstige Auszahlungen für Energie / Wasser / Abwasser / Abfall	121.055,84	170.000	150.000	150.000	150.000	150.000
		72310000 Unterhaltung der Grundstücke, Außenanlagen, Gebäude und Gebäudeeinrichtungen	54.242,70	70.000	70.000	93.000	93.000	93.000
		72320110 Bewachung	1.721,23	2.500	2.200	2.200	2.200	2.200
		72322000 Bewirtschaftung der Außenanlagen	0,00	0	8.000	1.000	1.000	1.000
		72370000 Unterhaltung der Betriebs- und Geschäftsausstattung	12.523,11	35.000	44.000	35.000	35.000	35.000
		72380000 Unterhaltung der geringwertigen Geräte, Ausrüstungs- und sonstige Gebrauchsgegenstände	10.993,04	30.000	16.000	16.000	16.000	16.000
		72450000 Lehr- und Unterrichtsmittel (Landkarten, Filme, Zeichnungen, physikalische und chemische Stoffe)	16.577,40	13.000	12.000	12.000	12.000	12.000



Teilhaushalt **2 Schule, Jugend, Sport, Kultur und Soziales**  
 Produkt **21800 Reuterstädter Schulcampus Stavenhagen**

Nr.	Ein- und Auszahlungsarten (gem. § 4 Absatz 12 GemHVO-Doppik)	Ergebnisse des Haushaltsvorjahres	Ansätze des Haushaltsvorjahres einschl. Nachträge	Ansatz des Haushaltsjahres	Planungsdaten des Haushaltsfolgejahres	Planungsdaten des zweiten Haushaltsfolgejahres	Planungsdaten des dritten Haushaltsfolgejahres
		2024	2025	2026	2027	2028	2029
		in €	in €	in €	in €	in €	in €
		1	2	3	4	5	6
	72451000 Informatik	7.480,35	15.000	10.000	10.000	10.000	10.000
	72460000 Lernmittel (Schulbücher, Werkstoffe, )	24.991,10	25.000	25.000	25.000	25.000	25.000
	72461000 Lernmittel (Schulbücher,Werkstoffe u.ä.) Schule	31.991,45	35.000	35.000	35.000	35.000	35.000
	72462000 Neigungsfächer	3.404,76	6.500	8.000	8.000	8.000	8.000
13.	- Zuwendungen, Umlagen und sonstige Transferauszahlungen	63.948,73	72.500	73.000	75.000	75.000	75.000
	74190000 Zuweisungen und Zuschüsse für laufende Zwecke an Sonstige	0,00	7.000	5.000	5.000	5.000	5.000
	74191410 Zuschuss für die Beschäftigung der Schulsozialarbeiterin an die AWO e.V.	63.948,73	65.500	68.000	70.000	70.000	70.000
16.	- Sonstige laufende Auszahlungen	88.832,78	96.400	87.600	86.700	86.700	86.700
	76150000 Auszahlungen für Dienst- und Schutzkleidung, persönliche Ausrüstungsgegenstände	484,57	500	1.000	100	100	100
	76190000 Aufwendungen für amtsärztliche Untersuchungen	0,00	100	100	100	100	100
	76210000 Mieten, Pachten und Erbbauzinsen	2.828,17	2.600	2.600	2.600	2.600	2.600
	76220000 Leasing	8.450,98	10.500	2.000	2.000	2.000	2.000
	76251000 Vergütungen einschließlich Reisekosten an Sachverständige	0,00	100	0	0	0	0
	76310000 Büromaterial	1.868,45	2.000	2.000	2.000	2.000	2.000
	76320000 Fachliteratur, Zeitschriften	2.532,29	2.000	1.500	1.500	1.500	1.500
	76340000 Telefon, Datenübertragungskosten	2.126,27	2.500	3.000	3.000	3.000	3.000
	76380000 Transportkosten	1.234,40	3.500	1.500	1.500	1.500	1.500
	76390000 sonstige Geschäftsaufwendungen	147,70	300	300	300	300	300
	76392000 Veranstaltungen	6.513,91	8.000	8.000	8.000	8.000	8.000
	76410000 Versicherungsbeiträge	12.086,04	12.100	12.400	12.400	12.400	12.400
	76414000 Unfallversicherungen	50.560,00	52.000	53.000	53.000	53.000	53.000
	76930020 Beitrag Bundesverband Gemeinnützige Gesellschaft GesamtschulenVerband für Schulen des gemeinsamen Lernens e.V.	0,00	200	200	200	200	200
17.	= Summe der laufenden Auszahlungen (Summe der Nummern 10 bis 16)	715.389,74	916.500	836.000	848.800	853.500	858.500
18.	= Jahresbezogener Saldo der laufenden Ein- und Auszahlungen vor planmäßiger Tilgung (Saldo der Nummern 9 und 17)	-634.118,49	-885.500	-815.300	-828.100	-832.800	-837.800
18.2	= Jahresbezogener Saldo der laufenden Ein- und Auszahlungen vor planmäßiger Tilgung nach Verrechnung der internen Leistungsbeziehungen (Summe der Nummern 18 und 18.1)	-634.118,49	-885.500	-815.300	-828.100	-832.800	-837.800
19.	+ Einzahlungen aus Investitionszuwendungen	44.850,72	521.000	0	133.200	21.700	21.700
	68142000 Investitionszuwendungen vom Land	0,00	521.000	0	111.500	0	0
	68143000 Investitionszuwendungen von Gemeinden und Gemeindeverbänden	44.850,72	0	0	21.700	21.700	21.700
24.	= Summe der Einzahlungen aus Investitionstätigkeit (Summe der Nummern 19 bis 23)	44.850,72	521.000	0	133.200	21.700	21.700
25.	- Auszahlungen für Anlagevermögen	132.657,71	314.500	19.000	0	0	0
	78570821 Auszahlungen für Betriebsausstattung ( Anschaffung > 410 €)	0,00	2.000	0	0	0	0
	78570822 Auszahlungen für Geschäftsausstattung	91.941,23	8.500	12.000	0	0	0
	78570829 Auszahlungen für Sonstige Betriebs- und Geschäftsausstattung	299,23	3.000	7.000	0	0	0



# Teilfinanzhaushalt 2026

Gemeinde: 01 Reuterstadt Stavenhagen

Seite : 23

Datum: 09.04.2026

Uhrzeit: 10:10:03

Teilhaushalt 2 Schule, Jugend, Sport, Kultur und Soziales  
Produkt 21800 Reuterstädter Schulcampus Stavenhagen

Nr.	Ein- und Auszahlungsarten (gem. § 4 Absatz 12 GemHVO-Doppik)	Ergebnisse des Haushalts- vorjahres	Ansätze des Haushalts- vorjahres einschl. Nachträge	Ansatz des Haushalts- jahres	Planungs- daten des Haushalts- folgejahres	Planungs- daten des zweiten Haushalts- folgejahres	Planungs- daten des dritten Haushalts- folgejahres
		2024	2025	2026	2027	2028	2029
		in €	in €	in €	in €	in €	in €
		1	2	3	4	5	6

		78590960 Auszahlungen für Anlagen im Bau	40.417,25	301.000	0	0	0	0
28.	=	Summe der Auszahlungen aus Investitionstätigkeit (Summe der Nummern 25 bis 27)	132.657,71	314.500	19.000	0	0	0
29.	=	Saldo der Ein- und Auszahlungen aus Investitionstätigkeit (Saldo der Nummern 24 und 28)	-87.806,99	206.500	-19.000	133.200	21.700	21.700
30.	=	Finanzmittelüberschuss/Finanzmittelfehlbetrag des Teilhaushaltes (Summe der Nummern 18.2 und 29)	-721.925,48	-679.000	-834.300	-694.900	-811.100	-816.100



Teilhaushalt **2 Schule, Jugend, Sport, Kultur und Soziales**  
 Produkt **21801 Zweifeld-Turnhalle (RGS)**

Nr.	Ein- und Auszahlungsarten (gem. § 4 Absatz 12 GemHVO-Doppik)		Ergebnisse des Haushaltsvorjahres	Ansätze des Haushaltsvorjahres einschl. Nachträge	Ansatz des Haushaltsjahres	Planungsdaten des Haushaltsfolgejahres	Planungsdaten des zweiten Haushaltsfolgejahres	Planungsdaten des dritten Haushaltsfolgejahres
			2024	2025	2026	2027	2028	2029
			in €	in €	in €	in €	in €	in €
			1	2	3	4	5	6
4.	+	Öffentlich-rechtliche Leistungsentgelte 63220000 Entgelte	7.935,00 7.935,00	5.600 5.600	5.600 5.600	5.600 5.600	5.600 5.600	5.600 5.600
5.	+	Privatrechtliche Leistungsentgelte 64110000 Mieten und Pachten, Erbbauzinsen 64190000 Sonstige privatrechtliche Leistungsentgelte 64190011 Erstattung Heizkosten/Wärme 64190012 Erstattung Wasser/Abwasser 64190013 Erstattung Tekelom	52.523,61 180,00 35,70 52.051,03 239,33 17,55	0 0 0 0 0 0	0 0 0 0 0 0	0 0 0 0 0 0	0 0 0 0 0 0	0 0 0 0 0 0
8.	+	Sonstige laufende Einzahlungen 66291000 Erstattung Stromkosten	7.527,30 7.527,30	1.600 1.600	100 100	100 100	100 100	100 100
9.	=	<b>Summe der laufenden Einzahlungen (Summe der Nummern 1 bis 8)</b>	<b>67.985,91</b>	<b>7.200</b>	<b>5.700</b>	<b>5.700</b>	<b>5.700</b>	<b>5.700</b>
10.	-	Personalauszahlungen 70221000 Vergütungen für Arbeitnehmer 70320000 Beiträge zu Versorgungskassen für Arbeitnehmer 70321000 Beiträge Gemeindeunfallversicherungsverband 70420000 Beiträge zur gesetzlichen Sozialversicherung für Arbeitnehmer	10.814,53 8.662,91 323,29 0,00 1.828,33	48.100 38.100 1.500 100 8.400	46.600 37.000 1.400 100 8.100	48.100 38.100 1.500 100 8.400	49.500 39.200 1.500 100 8.700	51.000 40.400 1.600 100 8.900
12.	-	Auszahlungen für Sach- und Dienstleistungen 72240000 Auszahlungen für Gas 72260000 Auszahlungen für Strom 72270000 Auszahlungen für Wasser 72290000 Sonstige Auszahlungen für Energie / Wasser / Abwasser / Abfall 72310000 Unterhaltung der Grundstücke, Außenanlagen, Gebäude und Gebäudeeinrichtungen 72314000 Unterhaltung und Bewirtschaftung der Betriebsvorrichtungen, die im Gebäude eingebaut sind 72320110 Bewachung 72380000 Unterhaltung der geringwertigen Geräte, Ausrüstungs- und sonstige Gebrauchsgegenstände 72450000 Lehr- und Unterrichtsmittel (Landkarten, Filme, Zeichnungen, physikalische und chemische Stoffe)	152.621,41 52.379,28 19.988,00 6.867,54 38.276,39 25.935,70 4.217,01 518,54 4.438,95 0,00	170.500 62.000 25.000 8.400 44.000 18.000 7.000 1.000 5.000 100	173.500 62.000 25.000 8.400 48.000 17.000 7.000 1.000 5.000 100	165.500 62.000 25.000 8.400 48.000 9.000 7.000 1.000 5.000 100	165.500 62.000 25.000 8.400 48.000 9.000 7.000 1.000 5.000 100	
16.	-	Sonstige laufende Auszahlungen 76340000 Telefon, Datenübertragungskosten 76410000 Versicherungsbeiträge	4.474,36 60,08 4.414,28	4.000 500 3.500	5.600 1.000 4.600	5.100 500 4.600	5.100 500 4.600	5.100 500 4.600
17.	=	<b>Summe der laufenden Auszahlungen (Summe der Nummern 10 bis 16)</b>	<b>167.910,30</b>	<b>222.600</b>	<b>225.700</b>	<b>218.700</b>	<b>220.100</b>	<b>221.600</b>
18.	=	<b>Jahresbezogener Saldo der laufenden Ein- und Auszahlungen vor planmäßiger Tilgung (Saldo der Nummern 9 und 17)</b>	<b>-99.924,39</b>	<b>-215.400</b>	<b>-220.000</b>	<b>-213.000</b>	<b>-214.400</b>	<b>-215.900</b>
18.2	=	<b>Jahresbezogener Saldo der laufenden Ein- und Auszahlungen vor planmäßiger Tilgung nach Verrechnung der internen Leistungsbeziehungen (Summe der Nummern 18 und 18.1)</b>	<b>-99.924,39</b>	<b>-215.400</b>	<b>-220.000</b>	<b>-213.000</b>	<b>-214.400</b>	<b>-215.900</b>
19.	+	Einzahlungen aus Investitionszuwendungen 68151000 Investitionszuwendungen von privaten Unternehmen	225.307,74 225.307,74	0 0	0 0	0 0	0 0	0 0
24.	=	<b>Summe der Einzahlungen aus Investitionstätigkeit (Summe der Nummern 19 bis 23)</b>	<b>225.307,74</b>	<b>0</b>	<b>0</b>	<b>0</b>	<b>0</b>	<b>0</b>



Teilhaushalt 2 2 Schule, Jugend, Sport, Kultur und Soziales  
Produkt 21801 21801 Zweifeld-Turnhalle (RGS)

Nr.	Ein- und Auszahlungsarten (gem. § 4 Absatz 12 GemHVO-Doppik)		Ergebnisse	Ansätze des	Ansatz des	Planungs-	Planungs-	Planungs-	
			des	Haushalts-	Haushalts-	daten des	daten des	daten des	
			Haushalts-	vorjahres	Haushalts-	Haushalts-	Haushalts-	Haushalts-	Haushalts-
			vorjahres	einschl.	jahres	Haushalts-	Haushalts-	Haushalts-	Haushalts-
		Nachträge							
			2024	2025	2026	2027	2028	2029	
			in €	in €	in €	in €	in €	in €	
			1	2	3	4	5	6	
25.	-	Auszahlungen für Anlagevermögen	151.273,45	0	400.000	0	0	0	
		78570825 Auszahlungen für Schuleinrichtungen	144.773,45	0	0	0	0	0	
		78590960 Auszahlungen für Anlagen im Bau	6.500,00	0	400.000	0	0	0	
28.	=	Summe der Auszahlungen aus Investitionstätigkeit (Summe der Nummern 25 bis 27)	151.273,45	0	400.000	0	0	0	
29.	=	Saldo der Ein- und Auszahlungen aus Investitionstätigkeit (Saldo der Nummern 24 und 28)	74.034,29	0	-400.000	0	0	0	
30.	=	Finanzmittelüberschuss/Finanzmittelfehlbetrag des Teilhaushaltes (Summe der Nummern 18.2 und 29)	-25.890,10	-215.400	-620.000	-213.000	-214.400	-215.900	



Teilhaushalt  
Produkt

2 Schule, Jugend, Sport, Kultur und Soziales  
21803 Schulkostenbeiträge Reuterstädter Gesamtschule

Nr.	Ein- und Auszahlungsarten (gem. § 4 Absatz 12 GemHVO-Doppik)		Ergebnisse des Haushaltsvorjahres	Ansätze des Haushaltsvorjahres einschl. Nachträge	Ansatz des Haushaltsjahres	Planungsdaten des Haushaltsfolgejahres	Planungsdaten des zweiten Haushaltsfolgejahres	Planungsdaten des dritten Haushaltsfolgejahres
			2024	2025	2026	2027	2028	2029
			in €	in €	in €	in €	in €	in €
			1	2	3	4	5	6
6.	+	Kostenerstattungen und Kostenumlagen <i>64243000 Kostenerstattungen und Kostenumlagen von Gemeinden und Gemeindeverbänden</i>	324.005,98 324.005,98	440.000 440.000	220.000 220.000	220.000 220.000	220.000 220.000	220.000 220.000
9.	=	<b>Summe der laufenden Einzahlungen (Summe der Nummern 1 bis 8)</b>	<b>324.005,98</b>	<b>440.000</b>	<b>220.000</b>	<b>220.000</b>	<b>220.000</b>	<b>220.000</b>
12.	-	Auszahlungen für Sach- und Dienstleistungen <i>72543000 Kostenerstattungen an Gemeinden und Gemeindeverbände</i>	3.975,44 3.975,44	4.000 4.000	1.000 1.000	1.000 1.000	1.000 1.000	1.000 1.000
17.	=	<b>Summe der laufenden Auszahlungen (Summe der Nummern 10 bis 16)</b>	<b>3.975,44</b>	<b>4.000</b>	<b>1.000</b>	<b>1.000</b>	<b>1.000</b>	<b>1.000</b>
18.	=	<b>Jahresbezogener Saldo der laufenden Ein- und Auszahlungen vor planmäßiger Tilgung (Saldo der Nummern 9 und 17)</b>	<b>320.030,54</b>	<b>436.000</b>	<b>219.000</b>	<b>219.000</b>	<b>219.000</b>	<b>219.000</b>
18.2	=	<b>Jahresbezogener Saldo der laufenden Ein- und Auszahlungen vor planmäßiger Tilgung nach Verrechnung der internen Leistungsbeziehungen (Summe der Nummern 18 und 18.1)</b>	<b>320.030,54</b>	<b>436.000</b>	<b>219.000</b>	<b>219.000</b>	<b>219.000</b>	<b>219.000</b>
30.	=	<b>Finanzmittelüberschuss/Finanzmittelfehlbetrag des Teilhaushaltes (Summe der Nummern 18.2 und 29)</b>	<b>320.030,54</b>	<b>436.000</b>	<b>219.000</b>	<b>219.000</b>	<b>219.000</b>	<b>219.000</b>



Teilhaushalt **2** Schule, Jugend, Sport, Kultur und Soziales  
 Produkt **25201** Fritz-Reuter-Literaturmuseum

Nr.	Ein- und Auszahlungsarten (gem. § 4 Absatz 12 GemHVO-Doppik)		Ergebnisse des Haushaltsvorjahres	Ansätze des Haushaltsvorjahres einschl. Nachträge	Ansatz des Haushaltsjahres	Planungsdaten des Haushaltsfolgejahres	Planungsdaten des zweiten Haushaltsfolgejahres	Planungsdaten des dritten Haushaltsfolgejahres
			2024	2025	2026	2027	2028	2029
			in €	in €	in €	in €	in €	in €
			1	2	3	4	5	6
2.	+	Zuwendungen, allgemeine Umlagen und sonstige Transfereinzahlungen	50.705,39	88.100	12.700	12.700	12.700	12.700
		61442000 Zuweisungen und Zuschüsse für laufende Zwecke vom Land	14.020,28	75.000	0	0	0	0
		61443000 Zuweisungen und Zuschüsse für laufende Zwecke von Gemeinden und Gemeindeverbänden	18.500,00	12.500	12.500	12.500	12.500	12.500
		61451000 Zuweisungen und Zuschüsse für laufende Zwecke von privaten Unternehmen	10.786,09	100	100	100	100	100
		61459000 Zuweisungen und Zuschüsse für laufende Zwecke vom sonstigen privaten Bereich	7.399,02	500	100	100	100	100
4.	+	Öffentlich-rechtliche Leistungsentgelte	20.953,50	21.100	15.100	21.100	21.100	21.100
		63190000 Sonstige Verwaltungsgebühren einschließlich Erstattung von Auslagen	0,00	100	100	100	100	100
		63192000 Eintritt	20.953,50	21.000	15.000	21.000	21.000	21.000
5.	+	Privatrechtliche Leistungsentgelte	23.631,85	16.400	12.200	12.200	12.200	12.200
		64190000 Sonstige privatrechtliche Leistungsentgelte	0,00	100	100	100	100	100
		64190011 Erstattung Heizkosten/Wärme	7.380,58	100	100	100	100	100
		64191000 Erstattung Fernsprechgebühren	48,95	100	0	0	0	0
		64191100 Verkaufserlöse	16.202,32	16.100	12.000	12.000	12.000	12.000
8.	+	Sonstige laufende Einzahlungen	295,00	400	0	0	0	0
		66270000 Versicherungserstattungen	295,00	300	0	0	0	0
		66292000 Erstattung Heizungskosten	0,00	100	0	0	0	0
9.	=	<b>Summe der laufenden Einzahlungen (Summe der Nummern 1 bis 8)</b>	<b>95.585,74</b>	<b>126.000</b>	<b>40.000</b>	<b>46.000</b>	<b>46.000</b>	<b>46.000</b>
10.	-	Personalauszahlungen	263.114,22	389.300	301.300	310.400	319.700	329.200
		70221000 Vergütungen für Arbeitnehmer	211.578,61	309.400	239.500	246.700	254.100	261.700
		70320000 Beiträge zu Versorgungskassen für Arbeitnehmer	8.060,34	11.800	9.100	9.400	9.700	9.900
		70420000 Beiträge zur gesetzlichen Sozialversicherung für Arbeitnehmer	43.475,27	68.100	52.700	54.300	55.900	57.600
12.	-	Auszahlungen für Sach- und Dienstleistungen	131.316,26	138.600	164.800	140.300	140.300	140.300
		72240000 Auszahlungen für Gas	45.815,00	47.000	50.000	50.000	50.000	50.000
		72260000 Auszahlungen für Strom	4.568,63	7.500	8.000	8.000	8.000	8.000
		72270000 Auszahlungen für Wasser	1.144,33	2.000	2.000	2.000	2.000	2.000
		72290000 Sonstige Auszahlungen für Energie / Wasser / Abwasser / Abfall	23.102,99	28.000	31.000	31.000	31.000	31.000
		72310000 Unterhaltung der Grundstücke, Außenanlagen, Gebäude und Gebäudeeinrichtungen	46.105,01	30.000	35.000	30.000	30.000	30.000
		72320110 Bewachung	798,50	1.600	1.800	1.800	1.800	1.800
		72324000 Bewirtschaftung der Betriebsvorrichtungen, die im Gebäude eingebaut sind	5.217,49	10.000	20.000	5.000	5.000	5.000
		72349000 Unterhaltung von sonstigen Kunstgegenständen und Denkmälern	295,00	1.000	3.000	1.000	1.000	1.000
		72370000 Unterhaltung der Betriebs- und Geschäftsausstattung	2.528,17	10.000	10.000	10.000	10.000	10.000
		72381000 Geräte und Ausstattungsgegenstände (ab 65 € bis 410 €)	1.509,14	1.000	1.000	1.000	1.000	1.000
		72470000 Erwerb von Kunstsammlungen, wissenschaftlichen Sammlungen, Bibliotheken und sonstigen Sammlungen (bis 60 €)	232,00	500	3.000	500	500	500



Teilhaushalt **2 Schule, Jugend, Sport, Kultur und Soziales**  
 Produkt **25201 Fritz-Reuter-Literaturmuseum**

Nr.	Ein- und Auszahlungsarten (gem. § 4 Absatz 12 GemHVO-Doppik)	Ergebnisse des Haushaltsvorjahres	Ansätze des Haushaltsvorjahres einschl. Nachträge	Ansatz des Haushaltsjahres	Planungsdaten des Haushaltsfolgejahres	Planungsdaten des zweiten Haushaltsfolgejahres	Planungsdaten des dritten Haushaltsfolgejahres	
		2024	2025	2026	2027	2028	2029	
		in €	in €	in €	in €	in €	in €	
		1	2	3	4	5	6	
16.	-	Sonstige laufende Auszahlungen	71.411,22	68.300	63.200	42.100	42.100	42.100
		76131000 Fahrtkostenerstattung	75,00	1.000	500	500	500	500
		76210000 Mieten, Pachten und Erbbauzinsen	12.671,55	1.500	300	300	300	300
		76243000 Unterhaltung Software, Updates	1.778,19	900	5.000	900	900	900
		76290000 Sonstige Auszahlungen für die Inanspruchnahme von Rechten und Diensten	504,74	500	500	500	500	500
		76310000 Büromaterial	88,59	3.000	1.500	1.500	1.500	1.500
		76320000 Fachliteratur, Zeitschriften	670,92	800	800	800	800	800
		76330000 Porto und Versandkosten	0,00	0	1.000	1.000	1.000	1.000
		76340000 Telefon, Datenübertragungskosten	396,72	1.800	1.000	1.000	1.000	1.000
		76359000 Sonstige öffentliche Bekanntmachungen	19.929,98	10.000	15.000	8.000	8.000	8.000
		76360000 Öffentlichkeitsarbeit	1.315,37	2.500	2.500	2.500	2.500	2.500
		76370000 Bankgebühren	54,57	300	400	400	400	400
		76380000 Transportkosten	0,00	3.800	100	100	100	100
		76390000 sonstige Geschäftsaufwendungen	114,50	200	200	200	200	200
		76391100 Erwerb von Verkaufsartikeln	3.164,27	24.500	7.500	7.500	7.500	7.500
		76392000 Veranstaltungen	23.918,57	10.000	17.500	7.500	7.500	7.500
		76410000 Versicherungsbeiträge	6.284,25	6.900	8.700	8.700	8.700	8.700
		76420000 Beiträge zu Wirtschaftsverbänden, Berufsvertretungen und Vereinen	260,00	300	400	400	400	400
		76421000 Beitrag Förderverein Reutermuseen e. V.	114,00	200	200	200	200	200
		76426000 Beitrag Landesheimatverband M-V e.V.	70,00	100	100	100	100	100
17.	=	<b>Summe der laufenden Auszahlungen (Summe der Nummern 10 bis 16)</b>	<b>465.841,70</b>	<b>596.200</b>	<b>529.300</b>	<b>492.800</b>	<b>502.100</b>	<b>511.600</b>
18.	=	<b>Jahresbezogener Saldo der laufenden Ein- und Auszahlungen vor planmäßiger Tilgung (Saldo der Nummern 9 und 17)</b>	<b>-370.255,96</b>	<b>-470.200</b>	<b>-489.300</b>	<b>-446.800</b>	<b>-456.100</b>	<b>-465.600</b>
18.2	=	<b>Jahresbezogener Saldo der laufenden Ein- und Auszahlungen vor planmäßiger Tilgung nach Verrechnung der internen Leistungsbeziehungen (Summe der Nummern 18 und 18.1)</b>	<b>-370.255,96</b>	<b>-470.200</b>	<b>-489.300</b>	<b>-446.800</b>	<b>-456.100</b>	<b>-465.600</b>
19.	+	Einzahlungen aus Investitionszuwendungen	48.750,00	11.500	0	12.000	10.000	10.000
		68142000 Investitionszuwendungen vom Land	45.000,00	0	0	0	0	0
		68159000 Investitionszuwendungen vom sonstigen privaten Bereich	3.750,00	11.500	0	12.000	10.000	10.000
24.	=	<b>Summe der Einzahlungen aus Investitionstätigkeit (Summe der Nummern 19 bis 23)</b>	<b>48.750,00</b>	<b>11.500</b>	<b>0</b>	<b>12.000</b>	<b>10.000</b>	<b>10.000</b>
25.	-	Auszahlungen für Anlagevermögen	37.638,17	12.500	1.000	12.000	10.000	10.000
		78550653 Auszahlungen für Sammlungen	3.750,00	11.500	0	12.000	10.000	10.000
		78570822 Auszahlungen für Geschäftsausstattung	33.888,17	1.000	1.000	0	0	0
28.	=	<b>Summe der Auszahlungen aus Investitionstätigkeit (Summe der Nummern 25 bis 27)</b>	<b>37.638,17</b>	<b>12.500</b>	<b>1.000</b>	<b>12.000</b>	<b>10.000</b>	<b>10.000</b>
29.	=	<b>Saldo der Ein- und Auszahlungen aus Investitionstätigkeit (Saldo der Nummern 24 und 28)</b>	<b>11.111,83</b>	<b>-1.000</b>	<b>-1.000</b>	<b>0</b>	<b>0</b>	<b>0</b>
30.	=	<b>Finanzmittelüberschuss/Finanzmittelfehlbetrag des Teilhaushaltes (Summe der Nummern 18.2 und 29)</b>	<b>-359.144,13</b>	<b>-471.200</b>	<b>-490.300</b>	<b>-446.800</b>	<b>-456.100</b>	<b>-465.600</b>



Teilhaushalt  
Produkt

2 Schule, Jugend, Sport, Kultur und Soziales  
25202 Archive Fritz-Reuter-Literaturmuseum/Reuter-Archive

Nr.	Ein- und Auszahlungsarten (gem. § 4 Absatz 12 GemHVO-Doppik)		Ergebnisse des Haushaltsvorjahres	Ansätze des Haushaltsvorjahres einschl. Nachträge	Ansatz des Haushaltsjahres	Planungsdaten des Haushaltsfolgejahres	Planungsdaten des zweiten Haushaltsfolgejahres	Planungsdaten des dritten Haushaltsfolgejahres
			2024	2025	2026	2027	2028	2029
			in €	in €	in €	in €	in €	in €
			1	2	3	4	5	6
5.	+	Privatrechtliche Leistungsentgelte 64190011 Erstattung Heizkosten/Wärme 64190012 Erstattung Wasser/Abwasser	0,00 0,00 0,00	3.200 1.800 1.400	0 0 0	0 0 0	0 0 0	0 0 0
9.	=	<b>Summe der laufenden Einzahlungen (Summe der Nummern 1 bis 8)</b>	<b>0,00</b>	<b>3.200</b>	<b>0</b>	<b>0</b>	<b>0</b>	<b>0</b>
12.	-	Auszahlungen für Sach- und Dienstleistungen 72240000 Auszahlungen für Gas 72260000 Auszahlungen für Strom 72270000 Auszahlungen für Wasser 72290000 Sonstige Auszahlungen für Energie / Wasser / Abwasser / Abfall 72320110 Bewachung	0,00 0,00 0,00 0,00 0,00 0,00	4.900 1.800 1.200 600 800 500	1.300 0 0 0 800 500	1.300 0 0 0 800 500	1.300 0 0 0 800 500	1.300 0 0 0 800 500
16.	-	Sonstige laufende Auszahlungen 76210000 Mieten, Pachten und Erbbauzinsen	0,00 0,00	9.300 9.300	14.000 14.000	14.000 14.000	14.000 14.000	14.000 14.000
17.	=	<b>Summe der laufenden Auszahlungen (Summe der Nummern 10 bis 16)</b>	<b>0,00</b>	<b>14.200</b>	<b>15.300</b>	<b>15.300</b>	<b>15.300</b>	<b>15.300</b>
18.	=	<b>Jahresbezogener Saldo der laufenden Ein- und Auszahlungen vor planmäßiger Tilgung (Saldo der Nummern 9 und 17)</b>	<b>0,00</b>	<b>-11.000</b>	<b>-15.300</b>	<b>-15.300</b>	<b>-15.300</b>	<b>-15.300</b>
18.2	=	<b>Jahresbezogener Saldo der laufenden Ein- und Auszahlungen vor planmäßiger Tilgung nach Verrechnung der internen Leistungsbeziehungen (Summe der Nummern 18 und 18.1)</b>	<b>0,00</b>	<b>-11.000</b>	<b>-15.300</b>	<b>-15.300</b>	<b>-15.300</b>	<b>-15.300</b>
30.	=	<b>Finanzmittelüberschuss/Finanzmittelfehlbetrag des Teilhaushaltes (Summe der Nummern 18.2 und 29)</b>	<b>0,00</b>	<b>-11.000</b>	<b>-15.300</b>	<b>-15.300</b>	<b>-15.300</b>	<b>-15.300</b>



Teilhaushalt **2 Schule, Jugend, Sport, Kultur und Soziales**  
Produkt **26302 Kostenbeteiligung an Musikschulen**

Nr.	Ein- und Auszahlungsarten (gem. § 4 Absatz 12 GemHVO-Doppik)		Ergebnisse des Haushaltsvorjahres	Ansätze des Haushaltsvorjahres einschl. Nachträge	Ansatz des Haushaltsjahres	Planungsdaten des Haushaltsfolgejahres	Planungsdaten des zweiten Haushaltsfolgejahres	Planungsdaten des dritten Haushaltsfolgejahres
			2024	2025	2026	2027	2028	2029
			in €	in €	in €	in €	in €	in €
			1	2	3	4	5	6
13.	-	Zuwendungen, Umlagen und sonstige Transferauszahlungen <i>74190000 Zuweisungen und Zuschüsse für laufende Zwecke an Sonstige</i>	30.000,00 <i>30.000,00</i>	30.000 <i>30.000</i>	20.000 <i>20.000</i>	20.000 <i>20.000</i>	20.000 <i>20.000</i>	20.000 <i>20.000</i>
17.	=	<b>Summe der laufenden Auszahlungen (Summe der Nummern 10 bis 16)</b>	<b>30.000,00</b>	<b>30.000</b>	<b>20.000</b>	<b>20.000</b>	<b>20.000</b>	<b>20.000</b>
18.	=	<b>Jahresbezogener Saldo der laufenden Ein- und Auszahlungen vor planmäßiger Tilgung (Saldo der Nummern 9 und 17)</b>	<b>-30.000,00</b>	<b>-30.000</b>	<b>-20.000</b>	<b>-20.000</b>	<b>-20.000</b>	<b>-20.000</b>
18.2	=	<b>Jahresbezogener Saldo der laufenden Ein- und Auszahlungen vor planmäßiger Tilgung nach Verrechnung der internen Leistungsbeziehungen (Summe der Nummern 18 und 18.1)</b>	<b>-30.000,00</b>	<b>-30.000</b>	<b>-20.000</b>	<b>-20.000</b>	<b>-20.000</b>	<b>-20.000</b>
30.	=	<b>Finanzmittelüberschuss/Finanzmittelfehlbetrag des Teilhaushaltes (Summe der Nummern 18.2 und 29)</b>	<b>-30.000,00</b>	<b>-30.000</b>	<b>-20.000</b>	<b>-20.000</b>	<b>-20.000</b>	<b>-20.000</b>



Teilhaushalt **2 Schule, Jugend, Sport, Kultur und Soziales**  
 Produkt **27201 Stadtbibliothek**

Nr.	Ein- und Auszahlungsarten (gem. § 4 Absatz 12 GemHVO-Doppik)		Ergebnisse des Haushaltsvorjahres	Ansätze des Haushaltsvorjahres einschl. Nachträge	Ansatz des Haushaltsjahres	Planungsdaten des Haushaltsfolgejahres	Planungsdaten des zweiten Haushaltsfolgejahres	Planungsdaten des dritten Haushaltsfolgejahres
			2024	2025	2026	2027	2028	2029
			in €	in €	in €	in €	in €	in €
			1	2	3	4	5	6
2.	+	Zuwendungen, allgemeine Umlagen und sonstige Transfereinzahlungen	2.817,29	2.100	2.100	100	100	100
		61442000 Zuweisungen und Zuschüsse für laufende Zwecke vom Land	2.740,99	2.000	2.000	0	0	0
		61451000 Zuweisungen und Zuschüsse für laufende Zwecke von privaten Unternehmen	76,30	100	100	100	100	100
4.	+	Öffentlich-rechtliche Leistungsentgelte	5.294,53	5.300	7.500	7.500	7.500	7.500
		63190000 Sonstige Verwaltungsgebühren einschließlich Erstattung von Auslagen	5.294,53	5.300	7.500	7.500	7.500	7.500
5.	+	Privatrechtliche Leistungsentgelte	1.375,67	700	700	700	700	700
		64190000 Sonstige privatrechtliche Leistungsentgelte	0,00	100	100	100	100	100
		64191000 Erstattung Fernsprechgebühren	17,65	0	0	0	0	0
		64191100 Verkaufserlöse	1.358,02	600	600	600	600	600
8.	+	Sonstige laufende Einzahlungen	462,52	400	400	400	400	400
		66220000 Säumniszuschläge, Mahngebühren, Zustellungsgebühren und u.a.	291,11	300	300	300	300	300
		66291000 Erstattung Stromkosten	171,41	100	100	100	100	100
9.	=	<b>Summe der laufenden Einzahlungen (Summe der Nummern 1 bis 8)</b>	<b>9.950,01</b>	<b>8.500</b>	<b>10.700</b>	<b>8.700</b>	<b>8.700</b>	<b>8.700</b>
10.	-	Personalauszahlungen	107.665,48	125.900	125.200	129.000	132.800	136.900
		70221000 Vergütungen für Arbeitnehmer	86.460,79	100.100	99.500	102.500	105.600	108.800
		70320000 Beiträge zu Versorgungskassen für Arbeitnehmer	3.254,27	3.800	3.800	3.900	4.000	4.100
		70420000 Beiträge zur gesetzlichen Sozialversicherung für Arbeitnehmer	17.950,42	22.000	21.900	22.600	23.200	24.000
12.	-	Auszahlungen für Sach- und Dienstleistungen	72.169,33	49.200	68.500	69.500	69.500	69.500
		72240000 Auszahlungen für Gas	6.622,00	9.400	10.400	10.400	10.400	10.400
		72260000 Auszahlungen für Strom	5.379,16	4.500	4.500	4.500	4.500	4.500
		72270000 Auszahlungen für Wasser	2.140,00	2.300	2.300	2.300	2.300	2.300
		72290000 Sonstige Auszahlungen für Energie / Wasser / Abwasser / Abfall	16.169,51	18.000	19.000	19.000	19.000	19.000
		72310000 Unterhaltung der Grundstücke, Außenanlagen, Gebäude und Gebäudeeinrichtungen	26.891,91	0	18.000	19.000	19.000	19.000
		72320110 Bewachung	548,10	1.000	1.300	1.300	1.300	1.300
		72324000 Bewirtschaftung der Betriebsvorrichtungen, die im Gebäude eingebaut sind	10.086,95	9.500	11.000	11.000	11.000	11.000
		72370000 Unterhaltung der Betriebs- und Geschäftsausstattung	4.331,70	4.500	2.000	2.000	2.000	2.000
16.	-	Sonstige laufende Auszahlungen	33.073,79	37.400	32.800	32.800	32.800	32.800
		76220000 Leasing	1.405,72	2.000	1.000	1.000	1.000	1.000
		76243000 Unterhaltung Software, Updates	2.329,94	3.000	3.000	3.000	3.000	3.000
		76310000 Büromaterial	2.642,38	3.000	3.000	3.000	3.000	3.000
		76320000 Fachliteratur, Zeitschriften	19.002,55	18.700	15.000	15.000	15.000	15.000
		76340000 Telefon, Datenübertragungskosten	219,65	1.000	1.000	1.000	1.000	1.000
		76360020 Druckkosten/ Lizenzen	1.629,94	2.500	2.500	2.500	2.500	2.500
		76370000 Bankgebühren	255,22	500	400	400	400	400
		76392000 Veranstaltungen	1.963,86	3.000	3.000	3.000	3.000	3.000
		76410000 Versicherungsbeiträge	2.961,16	3.000	3.100	3.100	3.100	3.100
		76420000 Beiträge zu Wirtschaftsverbänden, Berufsvertretungen und Vereinen	216,92	200	300	300	300	300



Teilhaushalt **2 Schule, Jugend, Sport, Kultur und Soziales**  
 Produkt **27201 Stadtbibliothek**

Nr.	Ein- und Auszahlungsarten (gem. § 4 Absatz 12 GemHVO-Doppik)	Ergebnisse des Haushaltsvorjahres	Ansätze des Haushaltsvorjahres einschl. Nachträge	Ansatz des Haushaltsjahres	Planungsdaten des Haushaltsfolgejahres	Planungsdaten des zweiten Haushaltsfolgejahres	Planungsdaten des dritten Haushaltsfolgejahres
		2024	2025	2026	2027	2028	2029
		in €	in €	in €	in €	in €	in €
		1	2	3	4	5	6
	76813000 Grundsteuer B für gemeindeeigene Grundstücke	446,45	500	500	500	500	500
17.	= Summe der laufenden Auszahlungen (Summe der Nummern 10 bis 16)	212.908,60	212.500	226.500	231.300	235.100	239.200
18.	= Jahresbezogener Saldo der laufenden Ein- und Auszahlungen vor planmäßiger Tilgung (Saldo der Nummern 9 und 17)	-202.958,59	-204.000	-215.800	-222.600	-226.400	-230.500
18.2	= Jahresbezogener Saldo der laufenden Ein- und Auszahlungen vor planmäßiger Tilgung nach Verrechnung der internen Leistungsbeziehungen (Summe der Nummern 18 und 18.1)	-202.958,59	-204.000	-215.800	-222.600	-226.400	-230.500
19.	+ Einzahlungen aus Investitionszuwendungen 68142000 Investitionszuwendungen vom Land	0,00 0,00	4.700 4.700	0 0	0 0	0 0	0 0
24.	= Summe der Einzahlungen aus Investitionstätigkeit (Summe der Nummern 19 bis 23)	0,00	4.700	0	0	0	0
25.	- Auszahlungen für Anlagevermögen 78570822 Auszahlungen für Geschäftsausstattung	6.720,34 6.720,34	8.200 8.200	23.000 23.000	0 0	0 0	0 0
28.	= Summe der Auszahlungen aus Investitionstätigkeit (Summe der Nummern 25 bis 27)	6.720,34	8.200	23.000	0	0	0
29.	= Saldo der Ein- und Auszahlungen aus Investitionstätigkeit (Saldo der Nummern 24 und 28)	-6.720,34	-3.500	-23.000	0	0	0
30.	= Finanzmittelüberschuss/Finanzmittelfehlbetrag des Teilhaushaltes (Summe der Nummern 18.2 und 29)	-209.678,93	-207.500	-238.800	-222.600	-226.400	-230.500



Teilhaushalt **2 Schule, Jugend, Sport, Kultur und Soziales**  
 Produkt **28100 Fritz-Reuter-Festspiele**

Nr.	Ein- und Auszahlungsarten (gem. § 4 Absatz 12 GemHVO-Doppik)		Ergebnisse des Haushaltsvorjahres	Ansätze des Haushaltsvorjahres einschl. Nachträge	Ansatz des Haushaltsjahres	Planungsdaten des Haushaltsfolgejahres	Planungsdaten des zweiten Haushaltsfolgejahres	Planungsdaten des dritten Haushaltsfolgejahres
			2024	2025	2026	2027	2028	2029
			in €	in €	in €	in €	in €	in €
			1	2	3	4	5	6
2.	+	Zuwendungen, allgemeine Umlagen und sonstige Transfereinzahlungen	47.738,32	37.000	52.000	0	0	0
		61442000 Zuweisungen und Zuschüsse für laufende Zwecke vom Land	47.000,00	20.000	30.000	0	0	0
		61443000 Zuweisungen und Zuschüsse für laufende Zwecke von Gemeinden und Gemeindeverbänden	0,00	3.000	3.000	0	0	0
		61445000 Zuweisungen und Zuschüsse für laufende Zwecke von Anstalten des öffentlichen Rechts	0,00	10.000	8.000	0	0	0
		61451000 Zuweisungen und Zuschüsse für laufende Zwecke von privaten Unternehmen	200,00	0	0	0	0	0
		61459000 Zuweisungen und Zuschüsse für laufende Zwecke vom sonstigen privaten Bereich	8,50	4.000	3.500	0	0	0
		61490000 Zuweisungen und Zuschüsse für laufende Zwecke von Sonstigen	529,82	0	7.500	0	0	0
9.	=	<b>Summe der laufenden Einzahlungen (Summe der Nummern 1 bis 8)</b>	<b>47.738,32</b>	<b>37.000</b>	<b>52.000</b>	<b>0</b>	<b>0</b>	<b>0</b>
16.	-	Sonstige laufende Auszahlungen	85.841,64	64.500	77.000	77.000	77.000	77.000
		76390000 sonstige Geschäftsaufwendungen	84.510,93	64.000	75.500	75.500	75.500	75.500
		76420000 Beiträge zu Wirtschaftsverbänden, Berufsvertretungen und Vereinen	1.330,71	500	1.500	1.500	1.500	1.500
17.	=	<b>Summe der laufenden Auszahlungen (Summe der Nummern 10 bis 16)</b>	<b>85.841,64</b>	<b>64.500</b>	<b>77.000</b>	<b>77.000</b>	<b>77.000</b>	<b>77.000</b>
18.	=	<b>Jahresbezogener Saldo der laufenden Ein- und Auszahlungen vor planmäßiger Tilgung (Saldo der Nummern 9 und 17)</b>	<b>-38.103,32</b>	<b>-27.500</b>	<b>-25.000</b>	<b>-77.000</b>	<b>-77.000</b>	<b>-77.000</b>
18.2	=	<b>Jahresbezogener Saldo der laufenden Ein- und Auszahlungen vor planmäßiger Tilgung nach Verrechnung der internen Leistungsbeziehungen (Summe der Nummern 18 und 18.1)</b>	<b>-38.103,32</b>	<b>-27.500</b>	<b>-25.000</b>	<b>-77.000</b>	<b>-77.000</b>	<b>-77.000</b>
30.	=	<b>Finanzmittelüberschuss/Finanzmittelfehlbetrag des Teilhaushaltes (Summe der Nummern 18.2 und 29)</b>	<b>-38.103,32</b>	<b>-27.500</b>	<b>-25.000</b>	<b>-77.000</b>	<b>-77.000</b>	<b>-77.000</b>



Teilhaushalt **2 Schule, Jugend, Sport, Kultur und Soziales**  
Produkt **28101 Feste**

Nr.	Ein- und Auszahlungsarten (gem. § 4 Absatz 12 GemHVO-Doppik)		Ergebnisse des Haushaltsvorjahres	Ansätze des Haushaltsvorjahres einschl. Nachträge	Ansatz des Haushaltsjahres	Planungsdaten des Haushaltsfolgejahres	Planungsdaten des zweiten Haushaltsfolgejahres	Planungsdaten des dritten Haushaltsfolgejahres
			2024	2025	2026	2027	2028	2029
			in €	in €	in €	in €	in €	in €
			1	2	3	4	5	6
2.	+	Zuwendungen, allgemeine Umlagen und sonstige Transfereinzahlungen <i>61451000 Zuweisungen und Zuschüsse für laufende Zwecke von privaten Unternehmen</i>	15.249,50 15.249,50	0 0	0 0	0 0	0 0	0 0
5.	+	Privatrechtliche Leistungsentgelte <i>64190000 Sonstige privatrechtliche Leistungsentgelte</i>	1.735,32 1.735,32	0 0	0 0	0 0	0 0	0 0
8.	+	Sonstige laufende Einzahlungen <i>66291000 Erstattung Stromkosten</i>	1.420,55 1.420,55	0 0	0 0	0 0	0 0	0 0
9.	=	<b>Summe der laufenden Einzahlungen (Summe der Nummern 1 bis 8)</b>	<b>18.405,37</b>	<b>0</b>	<b>0</b>	<b>0</b>	<b>0</b>	<b>0</b>
12.	-	Auszahlungen für Sach- und Dienstleistungen <i>72260000 Auszahlungen für Strom</i> <i>72270000 Auszahlungen für Wasser</i>	4.214,27 3.624,00 590,27	0 0 0	0 0 0	0 0 0	0 0 0	0 0 0
16.	-	Sonstige laufende Auszahlungen <i>76390000 sonstige Geschäftsaufwendungen</i> <i>76420000 Beiträge zu Wirtschaftsverbänden, Berufsvertretungen und Vereinen</i>	38.265,05 37.685,29 579,76	12.000 12.000 0	11.500 11.000 500	11.500 11.000 500	11.500 11.000 500	11.500 11.000 500
17.	=	<b>Summe der laufenden Auszahlungen (Summe der Nummern 10 bis 16)</b>	<b>42.479,32</b>	<b>12.000</b>	<b>11.500</b>	<b>11.500</b>	<b>11.500</b>	<b>11.500</b>
18.	=	<b>Jahresbezogener Saldo der laufenden Ein- und Auszahlungen vor planmäßiger Tilgung (Saldo der Nummern 9 und 17)</b>	<b>-24.073,95</b>	<b>-12.000</b>	<b>-11.500</b>	<b>-11.500</b>	<b>-11.500</b>	<b>-11.500</b>
18.2	=	<b>Jahresbezogener Saldo der laufenden Ein- und Auszahlungen vor planmäßiger Tilgung nach Verrechnung der internen Leistungsbeziehungen (Summe der Nummern 18 und 18.1)</b>	<b>-24.073,95</b>	<b>-12.000</b>	<b>-11.500</b>	<b>-11.500</b>	<b>-11.500</b>	<b>-11.500</b>
30.	=	<b>Finanzmittelüberschuss/Finanzmittelfehlbetrag des Teilhaushaltes (Summe der Nummern 18.2 und 29)</b>	<b>-24.073,95</b>	<b>-12.000</b>	<b>-11.500</b>	<b>-11.500</b>	<b>-11.500</b>	<b>-11.500</b>



Teilhaushalt **2 Schule, Jugend, Sport, Kultur und Soziales**  
Produkt **28104 Fritz-Reuter-Literaturpreis**

Nr.	Ein- und Auszahlungsarten (gem. § 4 Absatz 12 GemHVO-Doppik)		Ergebnisse des Haushaltsvorjahres	Ansätze des Haushaltsvorjahres einschl. Nachträge	Ansatz des Haushaltsjahres	Planungsdaten des Haushaltsfolgejahres	Planungsdaten des zweiten Haushaltsfolgejahres	Planungsdaten des dritten Haushaltsfolgejahres
			2024	2025	2026	2027	2028	2029
			in €	in €	in €	in €	in €	in €
			1	2	3	4	5	6
2.	+	Zuwendungen, allgemeine Umlagen und sonstige Transfereinzahlungen <i>61446000 Zuweisungen und Zuschüsse für laufende Zwecke von Sparkassen</i>	3.000,00	3.000	3.000	3.000	3.000	3.000
9.	=	<b>Summe der laufenden Einzahlungen (Summe der Nummern 1 bis 8)</b>	<b>3.000,00</b>	<b>3.000</b>	<b>3.000</b>	<b>3.000</b>	<b>3.000</b>	<b>3.000</b>
13.	-	Zuwendungen, Umlagen und sonstige Transferauszahlungen <i>74190000 Zuweisungen und Zuschüsse für laufende Zwecke an Sonstige</i>	4.000,00	5.000	5.000	5.000	5.000	5.000
16.	-	Sonstige laufende Auszahlungen <i>76392000 Veranstaltungen</i> <i>76420000 Beiträge zu Wirtschaftsverbänden, Berufsvertretungen und Vereinen</i>	2.621,05 2.621,05 0,00	1.800 1.500 300	800 500 300	800 500 300	800 500 300	800 500 300
17.	=	<b>Summe der laufenden Auszahlungen (Summe der Nummern 10 bis 16)</b>	<b>6.621,05</b>	<b>6.800</b>	<b>5.800</b>	<b>5.800</b>	<b>5.800</b>	<b>5.800</b>
18.	=	<b>Jahresbezogener Saldo der laufenden Ein- und Auszahlungen vor planmäßiger Tilgung (Saldo der Nummern 9 und 17)</b>	<b>-3.621,05</b>	<b>-3.800</b>	<b>-2.800</b>	<b>-2.800</b>	<b>-2.800</b>	<b>-2.800</b>
18.2	=	<b>Jahresbezogener Saldo der laufenden Ein- und Auszahlungen vor planmäßiger Tilgung nach Verrechnung der internen Leistungsbeziehungen (Summe der Nummern 18 und 18.1)</b>	<b>-3.621,05</b>	<b>-3.800</b>	<b>-2.800</b>	<b>-2.800</b>	<b>-2.800</b>	<b>-2.800</b>
30.	=	<b>Finanzmittelüberschuss/Finanzmittelfehlbetrag des Teilhaushaltes (Summe der Nummern 18.2 und 29)</b>	<b>-3.621,05</b>	<b>-3.800</b>	<b>-2.800</b>	<b>-2.800</b>	<b>-2.800</b>	<b>-2.800</b>



Teilhaushalt **2 Schule, Jugend, Sport, Kultur und Soziales**  
 Produkt **28108 Seniorenweihnachtsfeier**

Nr.	Ein- und Auszahlungsarten (gem. § 4 Absatz 12 GemHVO-Doppik)		Ergebnisse des Haushaltsvorjahres	Ansätze des Haushaltsvorjahres einschl. Nachträge	Ansatz des Haushaltsjahres	Planungsdaten des Haushaltsfolgejahres	Planungsdaten des zweiten Haushaltsfolgejahres	Planungsdaten des dritten Haushaltsfolgejahres
			2024	2025	2026	2027	2028	2029
			in €	in €	in €	in €	in €	in €
			1	2	3	4	5	6
2.	+	Zuwendungen, allgemeine Umlagen und sonstige Transfereinzahlungen <i>61459000 Zuweisungen und Zuschüsse für laufende Zwecke vom sonstigen privaten Bereich</i>	0,00 0,00	500 500	500 500	500 500	500 500	500 500
4.	+	Öffentlich-rechtliche Leistungsentgelte <i>63192000 Eintritt</i>	1.624,00 1.624,00	1.500 1.500	2.500 2.500	2.500 2.500	2.500 2.500	2.500 2.500
9.	=	<b>Summe der laufenden Einzahlungen (Summe der Nummern 1 bis 8)</b>	<b>1.624,00</b>	<b>2.000</b>	<b>3.000</b>	<b>3.000</b>	<b>3.000</b>	<b>3.000</b>
13.	-	Zuwendungen, Umlagen und sonstige Transferauszahlungen <i>74191440 Ausrichtung der Feier</i>	9.916,28 9.916,28	8.000 8.000	8.800 8.800	8.800 8.800	8.800 8.800	8.800 8.800
16.	-	Sonstige laufende Auszahlungen <i>76420000 Beiträge zu Wirtschaftsverbänden, Berufsvertretungen und Vereinen</i>	0,00 0,00	0 0	200 200	200 200	200 200	200 200
17.	=	<b>Summe der laufenden Auszahlungen (Summe der Nummern 10 bis 16)</b>	<b>9.916,28</b>	<b>8.000</b>	<b>9.000</b>	<b>9.000</b>	<b>9.000</b>	<b>9.000</b>
18.	=	<b>Jahresbezogener Saldo der laufenden Ein- und Auszahlungen vor planmäßiger Tilgung (Saldo der Nummern 9 und 17)</b>	<b>-8.292,28</b>	<b>-6.000</b>	<b>-6.000</b>	<b>-6.000</b>	<b>-6.000</b>	<b>-6.000</b>
18.2	=	<b>Jahresbezogener Saldo der laufenden Ein- und Auszahlungen vor planmäßiger Tilgung nach Verrechnung der internen Leistungsbeziehungen (Summe der Nummern 18 und 18.1)</b>	<b>-8.292,28</b>	<b>-6.000</b>	<b>-6.000</b>	<b>-6.000</b>	<b>-6.000</b>	<b>-6.000</b>
30.	=	<b>Finanzmittelüberschuss/Finanzmittelfehlbetrag des Teilhaushaltes (Summe der Nummern 18.2 und 29)</b>	<b>-8.292,28</b>	<b>-6.000</b>	<b>-6.000</b>	<b>-6.000</b>	<b>-6.000</b>	<b>-6.000</b>



Teilhaushalt 2 Schule, Jugend, Sport, Kultur und Soziales  
Produkt 28110 Straße des Niederdeutschen

Nr.	Ein- und Auszahlungsarten (gem. § 4 Absatz 12 GemHVO-Doppik)		Ergebnisse des Haushaltsvorjahres	Ansätze des Haushaltsvorjahres einschl. Nachträge	Ansatz des Haushaltsjahres	Planungsdaten des Haushaltsfolgejahres	Planungsdaten des zweiten Haushaltsfolgejahres	Planungsdaten des dritten Haushaltsfolgejahres
			2024	2025	2026	2027	2028	2029
			in €	in €	in €	in €	in €	in €
			1	2	3	4	5	6
2.	+	Zuwendungen, allgemeine Umlagen und sonstige Transfereinzahlungen 61442000 Zuweisungen und Zuschüsse für laufende Zwecke vom Land	0,00 0,00	58.800 58.800	0 0	0 0	0 0	0 0
9.	=	<b>Summe der laufenden Einzahlungen (Summe der Nummern 1 bis 8)</b>	<b>0,00</b>	<b>58.800</b>	<b>0</b>	<b>0</b>	<b>0</b>	<b>0</b>
10.	-	Personalauszahlungen 70221000 Vergütungen für Arbeitnehmer 70320000 Beiträge zu Versorgungskassen für Arbeitnehmer 70420000 Beiträge zur gesetzlichen Sozialversicherung für Arbeitnehmer	0,00 0,00 0,00 0,00	70.500 56.100 2.100 12.300	0 0 0 0	0 0 0 0	0 0 0 0	0 0 0 0
15.	-	Zinsauszahlungen und sonstige Finanzauszahlungen 77420000 Zinsauszahlungen und sonstige Finanzauszahlungen an das Land	0,00 0,00	0 0	52.300 52.300	0 0	0 0	0 0
16.	-	Sonstige laufende Auszahlungen 76131000 Fahrtkostenerstattung 76392000 Veranstaltungen	0,00 0,00 0,00	600 300 300	0 0 0	300 0 300	300 0 300	300 0 300
17.	=	<b>Summe der laufenden Auszahlungen (Summe der Nummern 10 bis 16)</b>	<b>0,00</b>	<b>71.100</b>	<b>52.300</b>	<b>300</b>	<b>300</b>	<b>300</b>
18.	=	<b>Jahresbezogener Saldo der laufenden Ein- und Auszahlungen vor planmäßiger Tilgung (Saldo der Nummern 9 und 17)</b>	<b>0,00</b>	<b>-12.300</b>	<b>-52.300</b>	<b>-300</b>	<b>-300</b>	<b>-300</b>
18.2	=	<b>Jahresbezogener Saldo der laufenden Ein- und Auszahlungen vor planmäßiger Tilgung nach Verrechnung der internen Leistungsbeziehungen (Summe der Nummern 18 und 18.1)</b>	<b>0,00</b>	<b>-12.300</b>	<b>-52.300</b>	<b>-300</b>	<b>-300</b>	<b>-300</b>
30.	=	<b>Finanzmittelüberschuss/Finanzmittelfehlbetrag des Teilhaushaltes (Summe der Nummern 18.2 und 29)</b>	<b>0,00</b>	<b>-12.300</b>	<b>-52.300</b>	<b>-300</b>	<b>-300</b>	<b>-300</b>



Teilhaushalt 2 Schule, Jugend, Sport, Kultur und Soziales  
 Produkt 28111 FritzArt-Festival

Nr.	Ein- und Auszahlungsarten (gem. § 4 Absatz 12 GemHVO-Doppik)		Ergebnisse des Haushaltsvorjahres	Ansätze des Haushaltsvorjahres einschl. Nachträge	Ansatz des Haushaltsjahres	Planungsdaten des Haushaltsfolgejahres	Planungsdaten des zweiten Haushaltsfolgejahres	Planungsdaten des dritten Haushaltsfolgejahres
			2024	2025	2026	2027	2028	2029
			in €	in €	in €	in €	in €	in €
			1	2	3	4	5	6
2.	+	Zuwendungen, allgemeine Umlagen und sonstige Transfereinzahlungen 61442000 Zuweisungen und Zuschüsse für laufende Zwecke vom Land 61443000 Zuweisungen und Zuschüsse für laufende Zwecke von Gemeinden und Gemeindeverbänden 61450000 Spenden 61459000 Zuweisungen und Zuschüsse für laufende Zwecke vom sonstigen privaten Bereich	0,00	94.100	0	0	0	0
			0,00	40.000	0	0	0	0
			0,00	5.000	0	0	0	0
			0,00	38.300	0	0	0	0
			0,00	10.800	0	0	0	0
9.	=	<b>Summe der laufenden Einzahlungen (Summe der Nummern 1 bis 8)</b>	<b>0,00</b>	<b>94.100</b>	<b>0</b>	<b>0</b>	<b>0</b>	<b>0</b>
16.	-	Sonstige laufende Auszahlungen 76390000 sonstige Geschäftsaufwendungen	1.648,00	120.000	0	0	0	0
			1.648,00	120.000	0	0	0	0
17.	=	<b>Summe der laufenden Auszahlungen (Summe der Nummern 10 bis 16)</b>	<b>1.648,00</b>	<b>120.000</b>	<b>0</b>	<b>0</b>	<b>0</b>	<b>0</b>
18.	=	<b>Jahresbezogener Saldo der laufenden Ein- und Auszahlungen vor planmäßiger Tilgung (Saldo der Nummern 9 und 17)</b>	<b>-1.648,00</b>	<b>-25.900</b>	<b>0</b>	<b>0</b>	<b>0</b>	<b>0</b>
18.2	=	<b>Jahresbezogener Saldo der laufenden Ein- und Auszahlungen vor planmäßiger Tilgung nach Verrechnung der internen Leistungsbeziehungen (Summe der Nummern 18 und 18.1)</b>	<b>-1.648,00</b>	<b>-25.900</b>	<b>0</b>	<b>0</b>	<b>0</b>	<b>0</b>
30.	=	<b>Finanzmittelüberschuss/Finanzmittelfehlbetrag des Teilhaushaltes (Summe der Nummern 18.2 und 29)</b>	<b>-1.648,00</b>	<b>-25.900</b>	<b>0</b>	<b>0</b>	<b>0</b>	<b>0</b>



Teilhaushalt **2 Schule, Jugend, Sport, Kultur und Soziales**  
 Produkt **29100 Förderung von Kirchgemeinden**

Nr.		Ein- und Auszahlungsarten (gem. § 4 Absatz 12 GemHVO-Doppik)	Ergebnisse des Haushaltsvorjahres	Ansätze des Haushaltsvorjahres einschl. Nachträge	Ansatz des Haushaltsjahres	Planungsdaten des Haushaltsfolgejahres	Planungsdaten des zweiten Haushaltsfolgejahres	Planungsdaten des dritten Haushaltsfolgejahres
			2024	2025	2026	2027	2028	2029
			in €	in €	in €	in €	in €	in €
			1	2	3	4	5	6
17.	=	Summe der laufenden Auszahlungen (Summe der Nummern 10 bis 16)	0,00	0	0	0	0	0
18.	=	Jahresbezogener Saldo der laufenden Ein- und Auszahlungen vor planmäßiger Tilgung (Saldo der Nummern 9 und 17)	0,00	0	0	0	0	0
18.2	=	Jahresbezogener Saldo der laufenden Ein- und Auszahlungen vor planmäßiger Tilgung nach Verrechnung der internen Leistungsbeziehungen (Summe der Nummern 18 und 18.1)	0,00	0	0	0	0	0
22.	+	Einzahlungen aus sonstigen Ausleihungen und Kreditgewährungen	565,02	0	600	600	600	600
		<i>68749000 Einzahlungen aus sonstigen Ausleihungen und Kreditgewährungen vom sonstigen öffentlichen Bereich</i>	0,00	0	600	600	600	600
		<i>68760000 Einzahlungen aus sonstigen Ausleihungen und Kreditgewährungen vom sonstigen inländischen Bereich</i>	565,02	0	0	0	0	0
24.	=	Summe der Einzahlungen aus Investitionstätigkeit (Summe der Nummern 19 bis 23)	565,02	0	600	600	600	600
28.	=	Summe der Auszahlungen aus Investitionstätigkeit (Summe der Nummern 25 bis 27)	0,00	0	0	0	0	0
29.	=	Saldo der Ein- und Auszahlungen aus Investitionstätigkeit (Saldo der Nummern 24 und 28)	565,02	0	600	600	600	600
30.	=	Finanzmittelüberschuss/Finanzmittelfehlbetrag des Teilhaushaltes (Summe der Nummern 18.2 und 29)	565,02	0	600	600	600	600



Teilhaushalt 2 Schule, Jugend, Sport, Kultur und Soziales  
Produkt 31501 Seniorenclub Malchiner Straße

Nr.	Ein- und Auszahlungsarten (gem. § 4 Absatz 12 GemHVO-Doppik)		Ergebnisse des Haushaltsvorjahres	Ansätze des Haushaltsvorjahres einschl. Nachträge	Ansatz des Haushaltsjahres	Planungsdaten des Haushaltsfolgejahres	Planungsdaten des zweiten Haushaltsfolgejahres	Planungsdaten des dritten Haushaltsfolgejahres
			2024	2025	2026	2027	2028	2029
			in €	in €	in €	in €	in €	in €
			1	2	3	4	5	6
5.	+	Privatrechtliche Leistungsentgelte 64110000 Mieten und Pachten, Erbbauzinsen	162,60 162,60	200 200	200 200	200 200	200 200	200 200
8.	+	Sonstige laufende Einzahlungen 66291000 Erstattung Stromkosten	4,20 4,20	0 0	0 0	0 0	0 0	0 0
9.	=	<b>Summe der laufenden Einzahlungen (Summe der Nummern 1 bis 8)</b>	<b>166,80</b>	<b>200</b>	<b>200</b>	<b>200</b>	<b>200</b>	<b>200</b>
12.	-	Auszahlungen für Sach- und Dienstleistungen 72240000 Auszahlungen für Gas 72260000 Auszahlungen für Strom 72270000 Auszahlungen für Wasser 72290000 Sonstige Auszahlungen für Energie / Wasser / Abwasser / Abfall 72310000 Unterhaltung der Grundstücke, Außenanlagen, Gebäude und Gebäudeeinrichtungen 72370000 Unterhaltung der Betriebs- und Geschäftsausstattung	579,41 0,00 336,00 0,00 243,41 0,00 0,00	2.300 1.000 500 300 300 100 100	3.100 1.000 500 300 300 100 900	2.300 1.000 500 300 300 100 100	2.300 1.000 500 300 300 100 100	2.300 1.000 500 300 300 100 100
16.	-	Sonstige laufende Auszahlungen 76340000 Telefon, Datenübertragungskosten 76390000 sonstige Geschäftsaufwendungen 76398000 sonstige Geschäftsaufwendungen 76410000 Versicherungsbeiträge	60,96 0,00 0,00 0,00 60,96	400 100 100 100 100	400 100 100 100 100	400 100 100 100 100	400 100 100 100 100	400 100 100 100 100
17.	=	<b>Summe der laufenden Auszahlungen (Summe der Nummern 10 bis 16)</b>	<b>640,37</b>	<b>2.700</b>	<b>3.500</b>	<b>2.700</b>	<b>2.700</b>	<b>2.700</b>
18.	=	<b>Jahresbezogener Saldo der laufenden Ein- und Auszahlungen vor planmäßiger Tilgung (Saldo der Nummern 9 und 17)</b>	<b>-473,57</b>	<b>-2.500</b>	<b>-3.300</b>	<b>-2.500</b>	<b>-2.500</b>	<b>-2.500</b>
18.2	=	<b>Jahresbezogener Saldo der laufenden Ein- und Auszahlungen vor planmäßiger Tilgung nach Verrechnung der internen Leistungsbeziehungen (Summe der Nummern 18 und 18.1)</b>	<b>-473,57</b>	<b>-2.500</b>	<b>-3.300</b>	<b>-2.500</b>	<b>-2.500</b>	<b>-2.500</b>
30.	=	<b>Finanzmittelüberschuss/Finanzmittelfehlbetrag des Teilhaushaltes (Summe der Nummern 18.2 und 29)</b>	<b>-473,57</b>	<b>-2.500</b>	<b>-3.300</b>	<b>-2.500</b>	<b>-2.500</b>	<b>-2.500</b>



# Teilfinanzhaushalt 2026

Gemeinde: 01 Reuterstadt Stavenhagen

Seite : 41  
Datum: 09.04.2026  
Uhrzeit: 10:10:03

Teilhaushalt 2 Schule, Jugend, Sport, Kultur und Soziales  
Produkt 33100 Förderung von Trägern der Wohlfahrtspflege

Nr.		Ein- und Auszahlungsarten (gem. § 4 Absatz 12 GemHVO-Doppik)	Ergebnisse des Haushaltsvorjahres	Ansätze des Haushaltsvorjahres einschl. Nachträge	Ansatz des Haushaltsjahres	Planungsdaten des Haushaltsfolgejahres	Planungsdaten des zweiten Haushaltsfolgejahres	Planungsdaten des dritten Haushaltsfolgejahres
			2024	2025	2026	2027	2028	2029
			in €	in €	in €	in €	in €	in €
			1	2	3	4	5	6
9.	=	Summe der laufenden Einzahlungen (Summe der Nummern 1 bis 8)	0,00	0	0	0	0	0
13.	-	Zuwendungen, Umlagen und sonstige Transferauszahlungen	50.487,43	55.000	35.000	35.000	35.000	35.000
		74190200 Zuweisungen und Zuschüsse an Kindertagesstätten	45.487,43	50.000	30.000	30.000	30.000	30.000
		in privater Trägerschaft						
		74191120 Zuweisung Mehrgenerationenhaus	5.000,00	5.000	5.000	5.000	5.000	5.000
17.	=	Summe der laufenden Auszahlungen (Summe der Nummern 10 bis 16)	50.487,43	55.000	35.000	35.000	35.000	35.000
18.	=	Jahresbezogener Saldo der laufenden Ein- und Auszahlungen vor planmäßiger Tilgung (Saldo der Nummern 9 und 17)	-50.487,43	-55.000	-35.000	-35.000	-35.000	-35.000
18.2	=	Jahresbezogener Saldo der laufenden Ein- und Auszahlungen vor planmäßiger Tilgung nach Verrechnung der internen Leistungsbeziehungen (Summe der Nummern 18 und 18.1)	-50.487,43	-55.000	-35.000	-35.000	-35.000	-35.000
30.	=	Finanzmittelüberschuss/Finanzmittelfehlbetrag des Teilhaushaltes (Summe der Nummern 18.2 und 29)	-50.487,43	-55.000	-35.000	-35.000	-35.000	-35.000



Teilhaushalt  
Produkt

2 Schule, Jugend, Sport, Kultur und Soziales  
36100 Förderung von Kindern in Tageseinrichtungen

Nr.	Ein- und Auszahlungsarten (gem. § 4 Absatz 12 GemHVO-Doppik)		Ergebnisse des Haushaltsvorjahres	Ansätze des Haushaltsvorjahres einschl. Nachträge	Ansatz des Haushaltsjahres	Planungsdaten des Haushaltsfolgejahres	Planungsdaten des zweiten Haushaltsfolgejahres	Planungsdaten des dritten Haushaltsfolgejahres
			2024	2025	2026	2027	2028	2029
			in €	in €	in €	in €	in €	in €
			1	2	3	4	5	6
9.	=	Summe der laufenden Einzahlungen (Summe der Nummern 1 bis 8)	0,00	0	0	0	0	0
13.	-	Zuwendungen, Umlagen und sonstige Transferauszahlungen <i>74143000 Zuweisungen und Zuschüsse für laufende Zwecke an Gemeinden und Gemeindeverbände</i>	768.474,59 768.474,59	915.000 915.000	950.000 950.000	950.000 950.000	950.000 950.000	950.000 950.000
17.	=	Summe der laufenden Auszahlungen (Summe der Nummern 10 bis 16)	768.474,59	915.000	950.000	950.000	950.000	950.000
18.	=	Jahresbezogener Saldo der laufenden Ein- und Auszahlungen vor planmäßiger Tilgung (Saldo der Nummern 9 und 17)	-768.474,59	-915.000	-950.000	-950.000	-950.000	-950.000
18.2	=	Jahresbezogener Saldo der laufenden Ein- und Auszahlungen vor planmäßiger Tilgung nach Verrechnung der internen Leistungsbeziehungen (Summe der Nummern 18 und 18.1)	-768.474,59	-915.000	-950.000	-950.000	-950.000	-950.000
28.	=	Summe der Auszahlungen aus Investitionstätigkeit (Summe der Nummern 25 bis 27)	0,00	0	0	0	0	0
29.	=	Saldo der Ein- und Auszahlungen aus Investitionstätigkeit (Saldo der Nummern 24 und 28)	0,00	0	0	0	0	0
30.	=	Finanzmittelüberschuss/Finanzmittelfehlbetrag des Teilhaushaltes (Summe der Nummern 18.2 und 29)	-768.474,59	-915.000	-950.000	-950.000	-950.000	-950.000



Teilhaushalt 2 Schule, Jugend, Sport, Kultur und Soziales  
Produkt 36200 Jugendarbeit

Nr.	Ein- und Auszahlungsarten (gem. § 4 Absatz 12 GemHVO-Doppik)		Ergebnisse	Ansätze des	Ansatz des	Planungs-	Planungs-	Planungs-	
			des	Haushalts-	Haushalts-	daten des	daten des	daten des	
			Haushalts-	vorjahres	ein- einschl.	Haushalts-	Haushalts-	Haushalts-	Haushalts-
			vorjahres	Nachträge	2026	2027	2028	2029	
2024	2025	in €	in €	in €	in €	in €			
1	2	3	4	5	6				
13.	-	Zuwendungen, Umlagen und sonstige Transferauszahlungen <i>74191400 Zuschüsse an die KJFZ der AWO e.V.</i>	84.872,00 <i>84.872,00</i>	95.200 <i>95.200</i>	91.300 <i>91.300</i>	93.600 <i>93.600</i>	96.400 <i>96.400</i>	99.300 <i>99.300</i>	
17.	=	<b>Summe der laufenden Auszahlungen (Summe der Nummern 10 bis 16)</b>	<b>84.872,00</b>	<b>95.200</b>	<b>91.300</b>	<b>93.600</b>	<b>96.400</b>	<b>99.300</b>	
18.	=	<b>Jahresbezogener Saldo der laufenden Ein- und Auszahlungen vor planmäßiger Tilgung (Saldo der Nummern 9 und 17)</b>	<b>-84.872,00</b>	<b>-95.200</b>	<b>-91.300</b>	<b>-93.600</b>	<b>-96.400</b>	<b>-99.300</b>	
18.2	=	<b>Jahresbezogener Saldo der laufenden Ein- und Auszahlungen vor planmäßiger Tilgung nach Verrechnung der internen Leistungsbeziehungen (Summe der Nummern 18 und 18.1)</b>	<b>-84.872,00</b>	<b>-95.200</b>	<b>-91.300</b>	<b>-93.600</b>	<b>-96.400</b>	<b>-99.300</b>	
30.	=	<b>Finanzmittelüberschuss/Finanzmittelfehlbetrag des Teilhaushaltes (Summe der Nummern 18.2 und 29)</b>	<b>-84.872,00</b>	<b>-95.200</b>	<b>-91.300</b>	<b>-93.600</b>	<b>-96.400</b>	<b>-99.300</b>	



Teilhaushalt **2 Schule, Jugend, Sport, Kultur und Soziales**  
 Produkt **36602 Spielplätze**

Nr.	Ein- und Auszahlungsarten (gem. § 4 Absatz 12 GemHVO-Doppik)		Ergebnisse des Haushaltsvorjahres	Ansätze des Haushaltsvorjahres einschl. Nachträge	Ansatz des Haushaltsjahres	Planungsdaten des Haushaltsfolgejahres	Planungsdaten des zweiten Haushaltsfolgejahres	Planungsdaten des dritten Haushaltsfolgejahres
			2024	2025	2026	2027	2028	2029
			in €	in €	in €	in €	in €	in €
			1	2	3	4	5	6
12.	-	Auszahlungen für Sach- und Dienstleistungen 72310000 <i>Unterhaltung der Grundstücke, Außenanlagen, Gebäude und Gebäudeeinrichtungen</i> 72370000 <i>Unterhaltung der Betriebs- und Geschäftsausstattung</i>	4.162,18 1.135,56 3.026,62	5.800 800 5.000	5.800 800 5.000	4.000 500 3.500	4.000 500 3.500	4.000 500 3.500
17.	=	<b>Summe der laufenden Auszahlungen (Summe der Nummern 10 bis 16)</b>	<b>4.162,18</b>	<b>5.800</b>	<b>5.800</b>	<b>4.000</b>	<b>4.000</b>	<b>4.000</b>
18.	=	<b>Jahresbezogener Saldo der laufenden Ein- und Auszahlungen vor planmäßiger Tilgung (Saldo der Nummern 9 und 17)</b>	<b>-4.162,18</b>	<b>-5.800</b>	<b>-5.800</b>	<b>-4.000</b>	<b>-4.000</b>	<b>-4.000</b>
18.2	=	<b>Jahresbezogener Saldo der laufenden Ein- und Auszahlungen vor planmäßiger Tilgung nach Verrechnung der internen Leistungsbeziehungen (Summe der Nummern 18 und 18.1)</b>	<b>-4.162,18</b>	<b>-5.800</b>	<b>-5.800</b>	<b>-4.000</b>	<b>-4.000</b>	<b>-4.000</b>
19.	+	Einzahlungen aus Investitionszuwendungen 68142000 <i>Investitionszuwendungen vom Land</i> 68151000 <i>Investitionszuwendungen von privaten Unternehmen</i> 68159000 <i>Investitionszuwendungen vom sonstigen privaten Bereich</i>	15.000,00 15.000,00 0,00 0,00	7.700 0 2.000 5.700	0 0 0 0	0 0 0 0	0 0 0 0	0 0 0 0
21.	+	Einzahlungen aus Anlagevermögen 68510225 <i>Einzahlungen für Kinderspielplätze</i>	0,00 0,00	0 0	6.700 6.700	0 0	0 0	0 0
24.	=	<b>Summe der Einzahlungen aus Investitionstätigkeit (Summe der Nummern 19 bis 23)</b>	<b>15.000,00</b>	<b>7.700</b>	<b>6.700</b>	<b>0</b>	<b>0</b>	<b>0</b>
25.	-	Auszahlungen für Anlagevermögen 78510225 <i>Auszahlungen für Kinderspielplätze</i> 78560739 <i>Auszahlungen für Sonstige Betriebsvorrichtungen</i> 78590960 <i>Auszahlungen für Anlagen im Bau</i>	65.429,68 20.000,00 0,00 45.429,68	33.500 0 15.000 18.500	0 0 0 0	0 0 0 0	0 0 0 0	0 0 0 0
28.	=	<b>Summe der Auszahlungen aus Investitionstätigkeit (Summe der Nummern 25 bis 27)</b>	<b>65.429,68</b>	<b>33.500</b>	<b>0</b>	<b>0</b>	<b>0</b>	<b>0</b>
29.	=	<b>Saldo der Ein- und Auszahlungen aus Investitionstätigkeit (Saldo der Nummern 24 und 28)</b>	<b>-50.429,68</b>	<b>-25.800</b>	<b>6.700</b>	<b>0</b>	<b>0</b>	<b>0</b>
30.	=	<b>Finanzmittelüberschuss/Finanzmittelfehlbetrag des Teilhaushaltes (Summe der Nummern 18.2 und 29)</b>	<b>-54.591,86</b>	<b>-31.600</b>	<b>900</b>	<b>-4.000</b>	<b>-4.000</b>	<b>-4.000</b>



Teilhaushalt **2 Schule, Jugend, Sport, Kultur und Soziales**  
Produkt **42401 Waldbad**

Nr.	Ein- und Auszahlungsarten (gem. § 4 Absatz 12 GemHVO-Doppik)		Ergebnisse des Haushaltsvorjahres	Ansätze des Haushaltsvorjahres einschl. Nachträge	Ansatz des Haushaltsjahres	Planungsdaten des Haushaltsfolgejahres	Planungsdaten des zweiten Haushaltsfolgejahres	Planungsdaten des dritten Haushaltsfolgejahres
			2024	2025	2026	2027	2028	2029
			in €	in €	in €	in €	in €	in €
			1	2	3	4	5	6
4.	+	Öffentlich-rechtliche Leistungsentgelte	118.154,10	118.100	102.500	102.500	102.500	102.500
		63190000 Sonstige Verwaltungsgebühren einschließlich Erstattung von Auslagen	3.059,24	3.000	2.500	2.500	2.500	2.500
		63192000 Eintritt	115.094,86	115.000	100.000	100.000	100.000	100.000
		63290000 Sonstige Benutzungsgebühren	0,00	100	0	0	0	0
5.	+	Privatrechtliche Leistungsentgelte	9.458,40	5.100	5.100	5.100	5.100	5.100
		64111000 Mieten Verkaufskiosk	5.416,64	5.000	5.000	5.000	5.000	5.000
		64190000 Sonstige privatrechtliche Leistungsentgelte	4.041,76	100	100	100	100	100
8.	+	Sonstige laufende Einzahlungen	21.829,26	0	0	0	0	0
		66291000 Erstattung Stromkosten	3.456,11	0	0	0	0	0
		66537961 Umsatzsteuer 7%	8.056,64	0	0	0	0	0
		66537962 Umsatzsteuer 19 %	10.316,51	0	0	0	0	0
9.	=	<b>Summe der laufenden Einzahlungen (Summe der Nummern 1 bis 8)</b>	<b>149.441,76</b>	<b>123.200</b>	<b>107.600</b>	<b>107.600</b>	<b>107.600</b>	<b>107.600</b>
10.	-	Personalauszahlungen	185.946,35	220.300	220.600	227.200	234.000	241.100
		70221000 Vergütungen für Arbeitnehmer	150.178,47	180.400	175.300	180.600	186.000	191.600
		70320000 Beiträge zu Versorgungskassen für Arbeitnehmer	4.871,19	7.000	6.700	6.900	7.100	7.300
		70420000 Beiträge zur gesetzlichen Sozialversicherung für Arbeitnehmer	30.896,69	32.900	38.600	39.700	40.900	42.200
12.	-	Auszahlungen für Sach- und Dienstleistungen	127.327,93	135.100	160.000	146.000	146.000	146.000
		72240000 Auszahlungen für Gas	17.181,23	26.000	25.000	25.000	25.000	25.000
		72260000 Auszahlungen für Strom	39.748,70	40.700	45.000	45.000	45.000	45.000
		72270000 Auszahlungen für Wasser	25.813,96	28.800	30.000	30.000	30.000	30.000
		72290000 Sonstige Auszahlungen für Energie / Wasser / Abwasser / Abfall	23.592,13	26.000	26.000	26.000	26.000	26.000
		72310000 Unterhaltung der Grundstücke, Außenanlagen, Gebäude und Gebäudeeinrichtungen	5.733,79	6.000	7.000	7.000	7.000	7.000
		72314000 Unterhaltung und Bewirtschaftung der Betriebsvorrichtungen, die im Gebäude eingebaut sind	10.521,20	2.100	7.000	7.000	7.000	7.000
		72380000 Unterhaltung der geringwertigen Geräte, Ausrüstungs- und sonstige Gebrauchsgegenstände	4.736,92	5.500	20.000	6.000	6.000	6.000
16.	-	Sonstige laufende Auszahlungen	31.374,05	7.800	44.300	19.800	19.800	19.800
		76120000 Auszahlungen für Aus- und Fortbildung, Umschulung	0,00	500	1.500	500	500	500
		76150000 Auszahlungen für Dienst- und Schutzkleidung, persönliche Ausrüstungsgegenstände	494,82	600	800	800	800	800
		76240000 Datenverarbeitung	817,53	1.000	1.500	1.500	1.500	1.500
		76251000 Vergütungen einschließlich Reisekosten an Sachverständige	0,00	100	100	100	100	100
		76310000 Büromaterial	200,76	500	700	700	700	700
		76311000 Geschäftsaufwendungen- Schwimmabzeichen, Vordrucke	664,40	600	700	700	700	700
		76340000 Telefon, Datenübertragungskosten	865,91	800	1.300	1.300	1.300	1.300
		76370000 Bankgebühren	334,53	300	500	500	500	500
		76392000 Veranstaltungen	0,00	1.000	1.000	1.000	1.000	1.000
		76410000 Versicherungsbeiträge	2.273,83	2.400	2.500	2.500	2.500	2.500
		76517931 Vorsteuer 7%	1.065,85	0	1.500	1.500	1.500	1.500
		76517932 Vorsteuer 19 %	22.002,99	0	23.500	0	0	0



Teilhaushalt 2 Schule, Jugend, Sport, Kultur und Soziales  
Produkt 42401 Waldbad

Nr.	Ein- und Auszahlungsarten (gem. § 4 Absatz 12 GemHVO-Doppik)	Ergebnisse des Haushaltsvorjahres	Ansätze des Haushaltsvorjahres einschl. Nachträge	Ansatz des Haushaltsjahres	Planungsdaten des Haushaltsfolgejahres	Planungsdaten des zweiten Haushaltsfolgejahres	Planungsdaten des dritten Haushaltsfolgejahres	
		2024	2025	2026	2027	2028	2029	
		in €	in €	in €	in €	in €	in €	
		1	2	3	4	5	6	
	76537961 Umsatzsteuer 7%	0,00	0	7.200	7.200	7.200	7.200	
	76537962 Umsatzsteuer 19 %	2.339,18	0	1.500	1.500	1.500	1.500	
	76690000 Sonstige laufende Auszahlungen für besondere Finanzauszahlungen	314,25	0	0	0	0	0	
17.	=	<b>Summe der laufenden Auszahlungen (Summe der Nummern 10 bis 16)</b>	<b>344.648,33</b>	<b>363.200</b>	<b>424.900</b>	<b>393.000</b>	<b>399.800</b>	<b>406.900</b>
18.	=	<b>Jahresbezogener Saldo der laufenden Ein- und Auszahlungen vor planmäßiger Tilgung (Saldo der Nummern 9 und 17)</b>	<b>-195.206,57</b>	<b>-240.000</b>	<b>-317.300</b>	<b>-285.400</b>	<b>-292.200</b>	<b>-299.300</b>
18.2	=	<b>Jahresbezogener Saldo der laufenden Ein- und Auszahlungen vor planmäßiger Tilgung nach Verrechnung der internen Leistungsbeziehungen (Summe der Nummern 18 und 18.1)</b>	<b>-195.206,57</b>	<b>-240.000</b>	<b>-317.300</b>	<b>-285.400</b>	<b>-292.200</b>	<b>-299.300</b>
19.	+	Einzahlungen aus Investitionszuwendungen	0,00	10.000	363.000	0	0	0
		68141000 Investitionszuwendungen vom Bund	0,00	0	250.000	0	0	0
		68142000 Investitionszuwendungen vom Land	0,00	0	89.200	0	0	0
		68146000 Investitionszuwendungen von Sparkassen	0,00	2.500	0	0	0	0
		68151000 Investitionszuwendungen von privaten Unternehmen	0,00	7.500	20.500	0	0	0
		68159000 Investitionszuwendungen vom sonstigen privaten Bereich	0,00	0	3.300	0	0	0
21.	+	Einzahlungen aus Anlagevermögen	875,50	0	0	0	0	0
		68570829 Einzahlungen für Sonstige Betriebs- und Geschäftsausstattung	875,50	0	0	0	0	0
24.	=	<b>Summe der Einzahlungen aus Investitionstätigkeit (Summe der Nummern 19 bis 23)</b>	<b>875,50</b>	<b>10.000</b>	<b>363.000</b>	<b>0</b>	<b>0</b>	<b>0</b>
25.	-	Auszahlungen für Anlagevermögen	16.091,94	8.500	476.300	0	0	0
		78520351 Auszahlungen für Schwimm-, Hallen-, und Freibäder	10.066,00	7.500	0	0	0	0
		78570822 Auszahlungen für Geschäftsausstattung	542,52	1.000	1.000	0	0	0
		78570829 Auszahlungen für Sonstige Betriebs- und Geschäftsausstattung	5.483,42	0	141.300	0	0	0
		78590960 Auszahlungen für Anlagen im Bau	0,00	0	334.000	0	0	0
28.	=	<b>Summe der Auszahlungen aus Investitionstätigkeit (Summe der Nummern 25 bis 27)</b>	<b>16.091,94</b>	<b>8.500</b>	<b>476.300</b>	<b>0</b>	<b>0</b>	<b>0</b>
29.	=	<b>Saldo der Ein- und Auszahlungen aus Investitionstätigkeit (Saldo der Nummern 24 und 28)</b>	<b>-15.216,44</b>	<b>1.500</b>	<b>-113.300</b>	<b>0</b>	<b>0</b>	<b>0</b>
30.	=	<b>Finanzmittelüberschuss/Finanzmittelfehlbetrag des Teilhaushaltes (Summe der Nummern 18.2 und 29)</b>	<b>-210.423,01</b>	<b>-238.500</b>	<b>-430.600</b>	<b>-285.400</b>	<b>-292.200</b>	<b>-299.300</b>



Teilhaushalt 2 Schule, Jugend, Sport, Kultur und Soziales  
Produkt 42402 Sportplatz

Nr.	Ein- und Auszahlungsarten (gem. § 4 Absatz 12 GemHVO-Doppik)		Ergebnisse	Ansätze des	Ansatz des	Planungs-	Planungs-	Planungs-	
			des	Haushalts-	Haushalts-	daten des	daten des	daten des	
			Haushalts-	vorjahres	vorjahres	Haushalts-	Haushalts-	Haushalts-	Haushalts-
			in €	in €	in €	in €	in €	in €	in €
		1	2	3	4	5	6		
4.	+	Öffentlich-rechtliche Leistungsentgelte 63190000 Sonstige Verwaltungsgebühren einschließlich Erstattung von Auslagen	2.283,98 2.283,98	2.200 2.200	2.000 2.000	2.000 2.000	2.000 2.000	2.000 2.000	
6.	+	Kostenerstattungen und Kostenumlagen 64259000 Kostenerstattungen und Kostenumlagen vom sonstigen privaten Bereich	1.560,00 1.560,00	1.600 1.600	1.600 1.600	1.600 1.600	1.600 1.600	1.600 1.600	
8.	+	Sonstige laufende Einzahlungen 66291000 Erstattung Stromkosten	0,00 0,00	100 100	100 100	100 100	100 100	100 100	
9.	=	<b>Summe der laufenden Einzahlungen (Summe der Nummern 1 bis 8)</b>	<b>3.843,98</b>	<b>3.900</b>	<b>3.700</b>	<b>3.700</b>	<b>3.700</b>	<b>3.700</b>	
12.	-	Auszahlungen für Sach- und Dienstleistungen 72260000 Auszahlungen für Strom 72270000 Auszahlungen für Wasser 72310000 Unterhaltung der Grundstücke, Außenanlagen, Gebäude und Gebäudeeinrichtungen 72380000 Unterhaltung der geringwertigen Geräte, Ausrüstungs- und sonstige Gebrauchsgegenstände	6.055,30 5,56 1.734,98 4.314,76 0,00	7.500 1.000 2.000 4.000 500	6.500 1.000 2.000 3.000 500	6.500 1.000 2.000 3.000 500	6.500 1.000 2.000 3.000 500	6.500 1.000 2.000 3.000 500	
17.	=	<b>Summe der laufenden Auszahlungen (Summe der Nummern 10 bis 16)</b>	<b>6.055,30</b>	<b>7.500</b>	<b>6.500</b>	<b>6.500</b>	<b>6.500</b>	<b>6.500</b>	
18.	=	<b>Jahresbezogener Saldo der laufenden Ein- und Auszahlungen vor planmäßiger Tilgung (Saldo der Nummern 9 und 17)</b>	<b>-2.211,32</b>	<b>-3.600</b>	<b>-2.800</b>	<b>-2.800</b>	<b>-2.800</b>	<b>-2.800</b>	
18.2	=	<b>Jahresbezogener Saldo der laufenden Ein- und Auszahlungen vor planmäßiger Tilgung nach Verrechnung der internen Leistungsbeziehungen (Summe der Nummern 18 und 18.1)</b>	<b>-2.211,32</b>	<b>-3.600</b>	<b>-2.800</b>	<b>-2.800</b>	<b>-2.800</b>	<b>-2.800</b>	
30.	=	<b>Finanzmittelüberschuss/Finanzmittelfehlbetrag des Teilhaushaltes (Summe der Nummern 18.2 und 29)</b>	<b>-2.211,32</b>	<b>-3.600</b>	<b>-2.800</b>	<b>-2.800</b>	<b>-2.800</b>	<b>-2.800</b>	



Teilhaushalt 2 Schule, Jugend, Sport, Kultur und Soziales  
Produkt 42403 Turnhalle Goethestraße /Budokan Torite e. V.

Nr.	Ein- und Auszahlungsarten (gem. § 4 Absatz 12 GemHVO-Doppik)		Ergebnisse des Haushaltsvorjahres	Ansätze des Haushaltsvorjahres einschl. Nachträge	Ansatz des Haushaltsjahres	Planungsdaten des Haushaltsfolgejahres	Planungsdaten des zweiten Haushaltsfolgejahres	Planungsdaten des dritten Haushaltsfolgejahres
			2024	2025	2026	2027	2028	2029
			in €	in €	in €	in €	in €	in €
			1	2	3	4	5	6
5.	+	Privatrechtliche Leistungsentgelte 64190011 Erstattung Heizkosten/Wärme	2.769,20 2.769,20	1.500 1.500	0 0	0 0	0 0	0 0
6.	+	Kostenerstattungen und Kostenumlagen 64259000 Kostenerstattungen und Kostenumlagen vom sonstigen privaten Bereich	0,00 0,00	100 100	100 100	100 100	100 100	100 100
9.	=	<b>Summe der laufenden Einzahlungen (Summe der Nummern 1 bis 8)</b>	<b>2.769,20</b>	<b>1.600</b>	<b>100</b>	<b>100</b>	<b>100</b>	<b>100</b>
12.	-	Auszahlungen für Sach- und Dienstleistungen 72240000 Auszahlungen für Gas 72260000 Auszahlungen für Strom 72270000 Auszahlungen für Wasser 72310000 Unterhaltung der Grundstücke, Außenanlagen, Gebäude und Gebäudeeinrichtungen	27.890,77 22.638,56 1.692,71 3.155,44 404,06	28.300 22.700 1.600 3.500 500	28.300 22.700 1.600 3.500 500	25.600 20.000 1.600 3.500 500	25.600 20.000 1.600 3.500 500	25.600 20.000 1.600 3.500 500
16.	-	Sonstige laufende Auszahlungen 76410000 Versicherungsbeiträge	627,72 627,72	700 700	700 700	700 700	700 700	700 700
17.	=	<b>Summe der laufenden Auszahlungen (Summe der Nummern 10 bis 16)</b>	<b>28.518,49</b>	<b>29.000</b>	<b>29.000</b>	<b>26.300</b>	<b>26.300</b>	<b>26.300</b>
18.	=	<b>Jahresbezogener Saldo der laufenden Ein- und Auszahlungen vor planmäßiger Tilgung (Saldo der Nummern 9 und 17)</b>	<b>-25.749,29</b>	<b>-27.400</b>	<b>-28.900</b>	<b>-26.200</b>	<b>-26.200</b>	<b>-26.200</b>
18.2	=	<b>Jahresbezogener Saldo der laufenden Ein- und Auszahlungen vor planmäßiger Tilgung nach Verrechnung der internen Leistungsbeziehungen (Summe der Nummern 18 und 18.1)</b>	<b>-25.749,29</b>	<b>-27.400</b>	<b>-28.900</b>	<b>-26.200</b>	<b>-26.200</b>	<b>-26.200</b>
28.	=	<b>Summe der Auszahlungen aus Investitionstätigkeit (Summe der Nummern 25 bis 27)</b>	<b>0,00</b>	<b>0</b>	<b>0</b>	<b>0</b>	<b>0</b>	<b>0</b>
29.	=	<b>Saldo der Ein- und Auszahlungen aus Investitionstätigkeit (Saldo der Nummern 24 und 28)</b>	<b>0,00</b>	<b>0</b>	<b>0</b>	<b>0</b>	<b>0</b>	<b>0</b>
30.	=	<b>Finanzmittelüberschuss/Finanzmittelfehlbetrag des Teilhaushaltes (Summe der Nummern 18.2 und 29)</b>	<b>-25.749,29</b>	<b>-27.400</b>	<b>-28.900</b>	<b>-26.200</b>	<b>-26.200</b>	<b>-26.200</b>



Teilhaushalt **2 Schule, Jugend, Sport, Kultur und Soziales**  
 Produkt **42404 Turnhalle Straße des Friedens**

Nr.	Ein- und Auszahlungsarten (gem. § 4 Absatz 12 GemHVO-Doppik)		Ergebnisse des Haushaltsvorjahres	Ansätze des Haushaltsvorjahres einschl. Nachträge	Ansatz des Haushaltsjahres	Planungsdaten des Haushaltsfolgejahres	Planungsdaten des zweiten Haushaltsfolgejahres	Planungsdaten des dritten Haushaltsfolgejahres
			2024	2025	2026	2027	2028	2029
			in €	in €	in €	in €	in €	in €
			1	2	3	4	5	6
5.	+	Privatrechtliche Leistungsentgelte 64190000 Sonstige privatrechtliche Leistungsentgelte 64190011 Erstattung Heizkosten/Wärme	9.457,43 7.990,00 1.467,43	4.000 4.000 0	4.000 4.000 0	4.000 4.000 0	4.000 4.000 0	4.000 4.000 0
8.	+	Sonstige laufende Einzahlungen 66291000 Erstattung Stromkosten	0,00 0,00	1.600 1.600	0 0	0 0	0 0	0 0
9.	=	<b>Summe der laufenden Einzahlungen (Summe der Nummern 1 bis 8)</b>	<b>9.457,43</b>	<b>5.600</b>	<b>4.000</b>	<b>4.000</b>	<b>4.000</b>	<b>4.000</b>
10.	-	Personalauszahlungen 70221000 Vergütungen für Arbeitnehmer 70320000 Beiträge zu Versorgungskassen für Arbeitnehmer 70321000 Beiträge Gemeindeunfallversicherungsverband 70420000 Beiträge zur gesetzlichen Sozialversicherung für Arbeitnehmer	0,00 0,00 0,00 0,00 0,00	3.700 2.500 100 100 1.000	0 0 0 0 0	0 0 0 0 0	0 0 0 0 0	0 0 0 0 0
12.	-	Auszahlungen für Sach- und Dienstleistungen 72240000 Auszahlungen für Gas 72260000 Auszahlungen für Strom 72270000 Auszahlungen für Wasser 72290000 Sonstige Auszahlungen für Energie / Wasser / Abwasser / Abfall 72310000 Unterhaltung der Grundstücke, Außenanlagen, Gebäude und Gebäudeeinrichtungen 72314000 Unterhaltung und Bewirtschaftung der Betriebsvorrichtungen, die im Gebäude eingebaut sind 72320110 Bewachung 72370000 Unterhaltung der Betriebs- und Geschäftsausstattung	44.840,46 16.624,30 6.968,57 3.234,72 13.962,93 1.287,69 1.046,79 1.478,50 236,96	44.300 15.000 6.500 3.000 15.000 1.000 1.000 1.800 1.000	43.900 15.000 6.500 3.000 15.000 1.000 1.000 1.400 1.000	43.900 15.000 6.500 3.000 15.000 1.000 1.000 1.400 1.000	40.900 12.000 6.500 3.000 15.000 1.000 1.000 1.400 1.000	40.900 12.000 6.500 3.000 15.000 1.000 1.000 1.400 1.000
16.	-	Sonstige laufende Auszahlungen 76410000 Versicherungsbeiträge	157,33 157,33	1.200 1.200	1.300 1.300	1.300 1.300	1.300 1.300	1.300 1.300
17.	=	<b>Summe der laufenden Auszahlungen (Summe der Nummern 10 bis 16)</b>	<b>44.997,79</b>	<b>49.200</b>	<b>45.200</b>	<b>45.200</b>	<b>42.200</b>	<b>42.200</b>
18.	=	<b>Jahresbezogener Saldo der laufenden Ein- und Auszahlungen vor planmäßiger Tilgung (Saldo der Nummern 9 und 17)</b>	<b>-35.540,36</b>	<b>-43.600</b>	<b>-41.200</b>	<b>-41.200</b>	<b>-38.200</b>	<b>-38.200</b>
18.2	=	<b>Jahresbezogener Saldo der laufenden Ein- und Auszahlungen vor planmäßiger Tilgung nach Verrechnung der internen Leistungsbeziehungen (Summe der Nummern 18 und 18.1)</b>	<b>-35.540,36</b>	<b>-43.600</b>	<b>-41.200</b>	<b>-41.200</b>	<b>-38.200</b>	<b>-38.200</b>
24.	=	<b>Summe der Einzahlungen aus Investitionstätigkeit (Summe der Nummern 19 bis 23)</b>	<b>0,00</b>	<b>0</b>	<b>0</b>	<b>0</b>	<b>0</b>	<b>0</b>
28.	=	<b>Summe der Auszahlungen aus Investitionstätigkeit (Summe der Nummern 25 bis 27)</b>	<b>0,00</b>	<b>0</b>	<b>0</b>	<b>0</b>	<b>0</b>	<b>0</b>
29.	=	<b>Saldo der Ein- und Auszahlungen aus Investitionstätigkeit (Saldo der Nummern 24 und 28)</b>	<b>0,00</b>	<b>0</b>	<b>0</b>	<b>0</b>	<b>0</b>	<b>0</b>
30.	=	<b>Finanzmittelüberschuss/Finanzmittelfehlbetrag des Teilhaushaltes (Summe der Nummern 18.2 und 29)</b>	<b>-35.540,36</b>	<b>-43.600</b>	<b>-41.200</b>	<b>-41.200</b>	<b>-38.200</b>	<b>-38.200</b>



Teilhaushalt 2 Schule, Jugend, Sport, Kultur und Soziales  
Produkt 42405 Waldstadion

Nr.	Ein- und Auszahlungsarten (gem. § 4 Absatz 12 GemHVO-Doppik)		Ergebnisse des Haushaltsvorjahres	Ansätze des Haushaltsvorjahres einschl. Nachträge	Ansatz des Haushaltsjahres	Planungsdaten des Haushaltsfolgejahres	Planungsdaten des zweiten Haushaltsfolgejahres	Planungsdaten des dritten Haushaltsfolgejahres
			2024	2025	2026	2027	2028	2029
			in €	in €	in €	in €	in €	in €
			1	2	3	4	5	6
12.	-	Auszahlungen für Sach- und Dienstleistungen 72310000 <i>Unterhaltung der Grundstücke, Außenanlagen, Gebäude und Gebäudeeinrichtungen</i>	0,00 0,00	500 500	500 500	500 500	500 500	500 500
17.	=	<b>Summe der laufenden Auszahlungen (Summe der Nummern 10 bis 16)</b>	0,00	500	500	500	500	500
18.	=	<b>Jahresbezogener Saldo der laufenden Ein- und Auszahlungen vor planmäßiger Tilgung (Saldo der Nummern 9 und 17)</b>	0,00	-500	-500	-500	-500	-500
18.2	=	<b>Jahresbezogener Saldo der laufenden Ein- und Auszahlungen vor planmäßiger Tilgung nach Verrechnung der internen Leistungsbeziehungen (Summe der Nummern 18 und 18.1)</b>	0,00	-500	-500	-500	-500	-500
28.	=	<b>Summe der Auszahlungen aus Investitionstätigkeit (Summe der Nummern 25 bis 27)</b>	0,00	0	0	0	0	0
29.	=	<b>Saldo der Ein- und Auszahlungen aus Investitionstätigkeit (Saldo der Nummern 24 und 28)</b>	0,00	0	0	0	0	0
30.	=	<b>Finanzmittelüberschuss/Finanzmittelfehlbetrag des Teilhaushaltes (Summe der Nummern 18.2 und 29)</b>	0,00	-500	-500	-500	-500	-500



Teilhaushalt **2 Schule, Jugend, Sport, Kultur und Soziales**  
Produkt **57500 Informationszentrum**

Nr.	Ein- und Auszahlungsarten (gem. § 4 Absatz 12 GemHVO-Doppik)		Ergebnisse des Haushaltsvorjahres	Ansätze des Haushaltsvorjahres einschl. Nachträge	Ansatz des Haushaltsjahres	Planungsdaten des Haushaltsfolgejahres	Planungsdaten des zweiten Haushaltsfolgejahres	Planungsdaten des dritten Haushaltsfolgejahres
			2024	2025	2026	2027	2028	2029
			in €	in €	in €	in €	in €	in €
			1	2	3	4	5	6
5.	+	Privatrechtliche Leistungsentgelte 64190000 Sonstige privatrechtliche Leistungsentgelte	1.952,00 1.952,00	2.000 2.000	1.200 1.200	1.200 1.200	1.200 1.200	1.200 1.200
9.	=	<b>Summe der laufenden Einzahlungen (Summe der Nummern 1 bis 8)</b>	<b>1.952,00</b>	<b>2.000</b>	<b>1.200</b>	<b>1.200</b>	<b>1.200</b>	<b>1.200</b>
12.	-	Auszahlungen für Sach- und Dienstleistungen 72290000 Sonstige Auszahlungen für Energie / Wasser / Abwasser / Abfall 72370000 Unterhaltung der Betriebs- und Geschäftsausstattung	2.880,06 2.880,06 0,00	3.800 3.300 500	4.300 4.000 300	4.300 4.000 300	4.300 4.000 300	4.300 4.000 300
16.	-	Sonstige laufende Auszahlungen 76359000 Sonstige öffentliche Bekanntmachungen 76390000 sonstige Geschäftsaufwendungen 76392000 Veranstaltungen 76428000 Beitrag RUN	9.408,18 114,24 6.409,94 0,00 2.884,00	19.600 5.300 11.000 300 3.000	16.600 5.300 11.000 300 0	14.100 5.300 8.500 300 0	14.100 5.300 8.500 300 0	14.100 5.300 8.500 300 0
17.	=	<b>Summe der laufenden Auszahlungen (Summe der Nummern 10 bis 16)</b>	<b>12.288,24</b>	<b>23.400</b>	<b>20.900</b>	<b>18.400</b>	<b>18.400</b>	<b>18.400</b>
18.	=	<b>Jahresbezogener Saldo der laufenden Ein- und Auszahlungen vor planmäßiger Tilgung (Saldo der Nummern 9 und 17)</b>	<b>-10.336,24</b>	<b>-21.400</b>	<b>-19.700</b>	<b>-17.200</b>	<b>-17.200</b>	<b>-17.200</b>
18.2	=	<b>Jahresbezogener Saldo der laufenden Ein- und Auszahlungen vor planmäßiger Tilgung nach Verrechnung der internen Leistungsbeziehungen (Summe der Nummern 18 und 18.1)</b>	<b>-10.336,24</b>	<b>-21.400</b>	<b>-19.700</b>	<b>-17.200</b>	<b>-17.200</b>	<b>-17.200</b>
30.	=	<b>Finanzmittelüberschuss/Finanzmittelfehlbetrag des Teilhaushaltes (Summe der Nummern 18.2 und 29)</b>	<b>-10.336,24</b>	<b>-21.400</b>	<b>-19.700</b>	<b>-17.200</b>	<b>-17.200</b>	<b>-17.200</b>



Teilhaushalt **3 Finanzen und Liegenschaften**  
 Produkt **11402 Liegenschaften**

Nr.	Ein- und Auszahlungsarten (gem. § 4 Absatz 12 GemHVO-Doppik)		Ergebnisse des Haushaltsvorjahres	Ansätze des Haushaltsvorjahres einschl. Nachträge	Ansatz des Haushaltsjahres	Planungsdaten des Haushaltsfolgejahres	Planungsdaten des zweiten Haushaltsfolgejahres	Planungsdaten des dritten Haushaltsfolgejahres
			2024	2025	2026	2027	2028	2029
			in €	in €	in €	in €	in €	in €
			1	2	3	4	5	6
2.	+	Zuwendungen, allgemeine Umlagen und sonstige Transfereinzahlungen 61490000 Zuweisungen und Zuschüsse für laufende Zwecke von Sonstigen	0,00 0,00	20.000 20.000	0 0	0 0	0 0	0 0
4.	+	Öffentlich-rechtliche Leistungsentgelte 63190000 Sonstige Verwaltungsgebühren einschließlich Erstattung von Auslagen	3.745,55 3.745,55	3.400 3.400	0 0	3.400 3.400	3.400 3.400	3.400 3.400
5.	+	Privatrechtliche Leistungsentgelte 64110000 Mieten und Pachten, Erbbauzinsen 64110001 Mieten und Pacht 1 64110002 Mieten und Pacht 2 64110003 Mieten und Pacht 3 64110004 Mieten und Pacht 4 64110005 Mieten und Pacht 5 64110006 Mieten und Pacht 6 64110010 Mieten und Pacht 10 64190011 Erstattung Heizkosten/Wärme 64190012 Erstattung Wasser/Abwasser	160.135,13 24.037,17 95.443,33 1.202,50 30.824,41 7.311,27 150,00 1.132,79 0,00 0,00 33,66	165.100 25.600 90.000 1.200 30.700 14.600 500 0 0 2.500 0	178.800 47.100 88.200 1.200 13.600 21.000 1.500 1.200 5.000 0 0	176.600 47.100 88.200 1.200 13.600 21.000 500 0 5.000 0 0	177.800 47.100 88.200 1.200 13.600 21.000 500 1.200 5.000 0 0	176.600 47.100 88.200 1.200 13.600 21.000 500 0 5.000 0 0
6.	+	Kostenerstattungen und Kostenumlagen 64259000 Kostenerstattungen und Kostenumlagen vom sonstigen privaten Bereich	1.776,19 1.776,19	0 0	0 0	0 0	0 0	0 0
8.	+	Sonstige laufende Einzahlungen 66270000 Versicherungserstattungen 66291000 Erstattung Stromkosten 66741000 Einzahlungen aus Grundstückserlösen	2.029,32 82,92 795,90 1.150,50	16.500 100 100 16.300	150.200 100 100 150.000	700 100 100 500	700 100 100 500	700 100 100 500
9.	=	<b>Summe der laufenden Einzahlungen (Summe der Nummern 1 bis 8)</b>	<b>167.686,19</b>	<b>205.000</b>	<b>329.000</b>	<b>180.700</b>	<b>181.900</b>	<b>180.700</b>
12.	-	Auszahlungen für Sach- und Dienstleistungen 72240000 Auszahlungen für Gas 72260000 Auszahlungen für Strom 72270000 Auszahlungen für Wasser 72310000 Unterhaltung der Grundstücke, Außenanlagen, Gebäude und Gebäudeeinrichtungen 72310010 Aufwand für die Unterhaltung der Anlagen und Gebäude 72311000 Unterhaltung und Bewirtschaftung der Grundstücke 72321000 Bewirtschaftung der Grundstücke 72920000 Sonstige Auszahlungen für Dienstleistungen	56.562,37 25.004,87 4.424,84 6.215,91 20.916,75 0,00 0,00 0,00 0,00	87.500 25.000 4.200 7.000 45.000 800 500 0 5.000	67.700 30.000 4.500 7.500 20.000 4.000 500 1.200 0	65.200 30.000 4.500 7.500 20.000 1.500 500 1.200 0	65.200 30.000 4.500 7.500 20.000 1.500 500 1.200 0	65.200 30.000 4.500 7.500 20.000 1.500 500 1.200 0
16.	-	Sonstige laufende Auszahlungen 76210000 Mieten, Pachten und Erbbauzinsen 76250000 Sachverständigen-, Gerichts- und ähnliche Auszahlungen 76251000 Vergütungen einschließlich Reisekosten an Sachverständige 76350000 Öffentliche Bekanntmachungen 76390000 sonstige Geschäftsaufwendungen 76410000 Versicherungsbeiträge 76812000 Grundsteuer A für gemeindeeigene Grundstücke	33.723,18 1.659,74 5.255,43 18.546,79 0,00 924,02 4.689,75 278,39	28.300 1.700 5.100 15.000 500 900 2.400 300	47.200 1.100 8.500 19.500 500 1.000 8.500 300	36.800 1.100 5.100 12.500 500 1.000 8.500 300	36.800 1.100 5.100 12.500 500 1.000 8.500 300	



Teilhaushalt **3 Finanzen und Liegenschaften**  
 Produkt **11402 Liegenschaften**

Nr.	Ein- und Auszahlungsarten (gem. § 4 Absatz 12 GemHVO-Doppik)	Ergebnisse des Haushaltsvorjahres	Ansätze des Haushaltsvorjahres einschl. Nachträge	Ansatz des Haushaltsjahres	Planungsdaten des Haushaltsfolgejahres	Planungsdaten des zweiten Haushaltsfolgejahres	Planungsdaten des dritten Haushaltsfolgejahres
		2024	2025	2026	2027	2028	2029
		in €	in €	in €	in €	in €	in €
		1	2	3	4	5	6
	76813000 Grundsteuer B für gemeindeeigene Grundstücke	2.369,06	2.400	7.800	7.800	7.800	7.800
17.	= Summe der laufenden Auszahlungen (Summe der Nummern 10 bis 16)	90.285,55	115.800	114.900	102.000	102.000	102.000
18.	= Jahresbezogener Saldo der laufenden Ein- und Auszahlungen vor planmäßiger Tilgung (Saldo der Nummern 9 und 17)	77.400,64	89.200	214.100	78.700	79.900	78.700
18.2	= Jahresbezogener Saldo der laufenden Ein- und Auszahlungen vor planmäßiger Tilgung nach Verrechnung der internen Leistungsbeziehungen (Summe der Nummern 18 und 18.1)	77.400,64	89.200	214.100	78.700	79.900	78.700
21.	+ Einzahlungen aus Anlagevermögen	279,30	24.500	182.000	0	0	0
	68510210 Einzahlungen für Wald, Forsten	0,00	3.300	0	0	0	0
	68510269 Einzahlungen für Gewässer / Sonstige	0,00	400	0	0	0	0
	68510299 Einzahlungen für Sonstige unbebaute Grundstücke und grundstücksgleiche Rechte / Sonstige	279,30	20.800	0	0	0	0
	68520390 Einzahlungen für Sonstige Gebäude	0,00	0	125.000	0	0	0
	68530480 Einzahlungen für Straßen, Wege, Plätze und Verkehrslenkungsanlagen	0,00	0	57.000	0	0	0
24.	= Summe der Einzahlungen aus Investitionstätigkeit (Summe der Nummern 19 bis 23)	279,30	24.500	182.000	0	0	0
25.	- Auszahlungen für Anlagevermögen	0,00	100	180.000	0	0	0
	78510210 Auszahlungen für Wald, Forsten	0,00	100	0	0	0	0
	78531480 Auszahlungen für Grundstücke von Straßen, Wegen, Plätzen und Verkehrslenkungsanlagen	0,00	0	5.000	0	0	0
	78590960 Auszahlungen für Anlagen im Bau	0,00	0	175.000	0	0	0
28.	= Summe der Auszahlungen aus Investitionstätigkeit (Summe der Nummern 25 bis 27)	0,00	100	180.000	0	0	0
29.	= Saldo der Ein- und Auszahlungen aus Investitionstätigkeit (Saldo der Nummern 24 und 28)	279,30	24.400	2.000	0	0	0
30.	= Finanzmittelüberschuss/Finanzmittelfehlbetrag des Teilhaushaltes (Summe der Nummern 18.2 und 29)	77.679,94	113.600	216.100	78.700	79.900	78.700



Teilhaushalt **3 Finanzen und Liegenschaften**  
Produkt **11600 Finanzen**

Nr.	Ein- und Auszahlungsarten (gem. § 4 Absatz 12 GemHVO-Doppik)		Ergebnisse des Haushaltsvorvorjahres	Ansätze des Haushaltsvorjahres einschl. Nachträge	Ansatz des Haushaltsjahres	Planungsdaten des Haushaltsfolgejahres	Planungsdaten des zweiten Haushaltsfolgejahres	Planungsdaten des dritten Haushaltsfolgejahres
			2024	2025	2026	2027	2028	2029
			in €	in €	in €	in €	in €	in €
			1	2	3	4	5	6
4.	+	Öffentlich-rechtliche Leistungsentgelte 63190000 Sonstige Verwaltungsgebühren einschließlich Erstattung von Auslagen	60,82 60,82	100 100	100 100	100 100	100 100	100 100
9.	=	<b>Summe der laufenden Einzahlungen (Summe der Nummern 1 bis 8)</b>	<b>60,82</b>	<b>100</b>	<b>100</b>	<b>100</b>	<b>100</b>	<b>100</b>
10.	-	Personalauszahlungen 70211000 Dienstbezüge für Beamte 70221000 Vergütungen für Arbeitnehmer 70320000 Beiträge zu Versorgungskassen für Arbeitnehmer 70420000 Beiträge zur gesetzlichen Sozialversicherung für Arbeitnehmer	884.314,08 125.530,44 606.955,13 23.231,62 128.596,89	941.500 173.300 610.600 23.200 134.400	849.300 179.600 532.400 20.200 117.100	873.200 183.400 548.400 20.800 120.600	895.900 185.200 564.900 21.500 124.300	919.200 187.300 581.800 22.100 128.000
16.	-	Sonstige laufende Auszahlungen 76131000 Fahrtkostenerstattung 76250000 Sachverständigen-, Gerichts- und ähnliche Auszahlungen 76390000 sonstige Geschäftsaufwendungen	7.372,59 0,00 7.093,00 279,59	7.800 0 7.500 300	8.000 200 7.500 300	4.200 200 4.000 0	4.500 200 4.000 300	4.200 200 4.000 0
17.	=	<b>Summe der laufenden Auszahlungen (Summe der Nummern 10 bis 16)</b>	<b>891.686,67</b>	<b>949.300</b>	<b>857.300</b>	<b>877.400</b>	<b>900.400</b>	<b>923.400</b>
18.	=	<b>Jahresbezogener Saldo der laufenden Ein- und Auszahlungen vor planmäßiger Tilgung (Saldo der Nummern 9 und 17)</b>	<b>-891.625,85</b>	<b>-949.200</b>	<b>-857.200</b>	<b>-877.300</b>	<b>-900.300</b>	<b>-923.300</b>
18.2	=	<b>Jahresbezogener Saldo der laufenden Ein- und Auszahlungen vor planmäßiger Tilgung nach Verrechnung der internen Leistungsbeziehungen (Summe der Nummern 18 und 18.1)</b>	<b>-891.625,85</b>	<b>-949.200</b>	<b>-857.200</b>	<b>-877.300</b>	<b>-900.300</b>	<b>-923.300</b>
30.	=	<b>Finanzmittelüberschuss/Finanzmittelfehlbetrag des Teilhaushaltes (Summe der Nummern 18.2 und 29)</b>	<b>-891.625,85</b>	<b>-949.200</b>	<b>-857.200</b>	<b>-877.300</b>	<b>-900.300</b>	<b>-923.300</b>



Teilhaushalt **3 Finanzen und Liegenschaften**  
Produkt **11602 Zahlungsabwicklung**

Nr.	Ein- und Auszahlungsarten (gem. § 4 Absatz 12 GemHVO-Doppik)		Ergebnisse des Haushaltsvorjahres	Ansätze des Haushaltsvorjahres einschl. Nachträge	Ansatz des Haushaltsjahres	Planungsdaten des Haushaltsfolgejahres	Planungsdaten des zweiten Haushaltsfolgejahres	Planungsdaten des dritten Haushaltsfolgejahres
			2024	2025	2026	2027	2028	2029
			in €	in €	in €	in €	in €	in €
			1	2	3	4	5	6
8.	+	Sonstige laufende Einzahlungen	11.993,31	13.300	12.800	12.800	12.800	12.800
		66221000 Mahngebühren	2.310,97	2.800	2.800	2.800	2.800	2.800
		66222000 Vollstreckungsgebühren	9.114,45	8.500	8.500	8.500	8.500	8.500
		66224000 Säumniszuschläge	567,89	2.000	1.500	1.500	1.500	1.500
9.	=	<b>Summe der laufenden Einzahlungen (Summe der Nummern 1 bis 8)</b>	<b>11.993,31</b>	<b>13.300</b>	<b>12.800</b>	<b>12.800</b>	<b>12.800</b>	<b>12.800</b>
16.	-	Sonstige laufende Auszahlungen	13.336,51	13.900	13.900	13.900	13.900	13.900
		76370000 Bankgebühren	12.591,35	13.000	13.000	13.000	13.000	13.000
		76410000 Versicherungsbeiträge	176,76	200	200	200	200	200
		76420000 Beiträge zu Wirtschaftsverbänden, Berufsvertretungen und Vereinen	80,00	100	100	100	100	100
		76421020 Beitrag Landesverein der Vollziehungs- und Vollstreckungsbeamten M-V e. V.	60,00	100	100	100	100	100
		76421030 Beitrag Creditreform Mecklenburg-Vorpommern	428,40	500	500	500	500	500
17.	=	<b>Summe der laufenden Auszahlungen (Summe der Nummern 10 bis 16)</b>	<b>13.336,51</b>	<b>13.900</b>	<b>13.900</b>	<b>13.900</b>	<b>13.900</b>	<b>13.900</b>
18.	=	Jahresbezogener Saldo der laufenden Ein- und Auszahlungen vor planmäßiger Tilgung (Saldo der Nummern 9 und 17)	-1.343,20	-600	-1.100	-1.100	-1.100	-1.100
18.2	=	Jahresbezogener Saldo der laufenden Ein- und Auszahlungen vor planmäßiger Tilgung nach Verrechnung der internen Leistungsbeziehungen (Summe der Nummern 18 und 18.1)	-1.343,20	-600	-1.100	-1.100	-1.100	-1.100
30.	=	Finanzmittelüberschuss/Finanzmittelfehlbetrag des Teilhaushaltes (Summe der Nummern 18.2 und 29)	-1.343,20	-600	-1.100	-1.100	-1.100	-1.100



Teilhaushalt **3 Finanzen und Liegenschaften**  
Produkt **54000 Konzessionsabgaben**

Nr.	Ein- und Auszahlungsarten (gem. § 4 Absatz 12 GemHVO-Doppik)		Ergebnisse des Haushaltsvorjahres	Ansätze des Haushaltsvorjahres einschl. Nachträge	Ansatz des Haushaltsjahres	Planungsdaten des Haushaltsfolgejahres	Planungsdaten des zweiten Haushaltsfolgejahres	Planungsdaten des dritten Haushaltsfolgejahres
			2024	2025	2026	2027	2028	2029
			in €	in €	in €	in €	in €	in €
			1	2	3	4	5	6
8.	+	Sonstige laufende Einzahlungen <i>66250000 Konzessionsabgaben</i>	145.856,20 <i>145.856,20</i>	121.400 <i>121.400</i>	120.000 <i>120.000</i>	120.000 <i>120.000</i>	120.000 <i>120.000</i>	120.000 <i>120.000</i>
9.	=	<b>Summe der laufenden Einzahlungen (Summe der Nummern 1 bis 8)</b>	<b>145.856,20</b>	<b>121.400</b>	<b>120.000</b>	<b>120.000</b>	<b>120.000</b>	<b>120.000</b>
18.	=	<b>Jahresbezogener Saldo der laufenden Ein- und Auszahlungen vor planmäßiger Tilgung (Saldo der Nummern 9 und 17)</b>	<b>145.856,20</b>	<b>121.400</b>	<b>120.000</b>	<b>120.000</b>	<b>120.000</b>	<b>120.000</b>
18.2	=	<b>Jahresbezogener Saldo der laufenden Ein- und Auszahlungen vor planmäßiger Tilgung nach Verrechnung der internen Leistungsbeziehungen (Summe der Nummern 18 und 18.1)</b>	<b>145.856,20</b>	<b>121.400</b>	<b>120.000</b>	<b>120.000</b>	<b>120.000</b>	<b>120.000</b>
30.	=	<b>Finanzmittelüberschuss/Finanzmittelfehlbetrag des Teilhaushaltes (Summe der Nummern 18.2 und 29)</b>	<b>145.856,20</b>	<b>121.400</b>	<b>120.000</b>	<b>120.000</b>	<b>120.000</b>	<b>120.000</b>



Teilhaushalt **3 Finanzen und Liegenschaften**  
 Produkt **54700 Bahnhof**

Nr.	Ein- und Auszahlungsarten (gem. § 4 Absatz 12 GemHVO-Doppik)		Ergebnisse des Haushaltsvorjahres	Ansätze des Haushaltsvorjahres einschl. Nachträge	Ansatz des Haushaltsjahres	Planungsdaten des Haushaltsfolgejahres	Planungsdaten des zweiten Haushaltsfolgejahres	Planungsdaten des dritten Haushaltsfolgejahres
			2024	2025	2026	2027	2028	2029
			in €	in €	in €	in €	in €	in €
			1	2	3	4	5	6
5.	+	Privatrechtliche Leistungsentgelte <i>64110000 Mieten und Pachten, Erbbauzinsen</i>	5.424,98 5.424,98	0 0	0 0	0 0	0 0	0 0
8.	+	Sonstige laufende Einzahlungen <i>66291000 Erstattung Stromkosten</i>	905,75 905,75	0 0	0 0	0 0	0 0	0 0
9.	=	<b>Summe der laufenden Einzahlungen (Summe der Nummern 1 bis 8)</b>	<b>6.330,73</b>	<b>0</b>	<b>0</b>	<b>0</b>	<b>0</b>	<b>0</b>
12.	-	Auszahlungen für Sach- und Dienstleistungen <i>72260000 Auszahlungen für Strom</i> <i>72270000 Auszahlungen für Wasser</i> <i>72290000 Sonstige Auszahlungen für Energie / Wasser / Abwasser / Abfall</i> <i>72310000 Unterhaltung der Grundstücke, Außenanlagen, Gebäude und Gebäudeeinrichtungen</i>	2.290,25 168,00 1.094,51 366,52 661,22	7.100 500 1.200 400 5.000	2.500 500 800 200 1.000	2.500 500 800 200 1.000	2.500 500 800 200 1.000	2.500 500 800 200 1.000
16.	-	Sonstige laufende Auszahlungen <i>76410000 Versicherungsbeiträge</i> <i>76813000 Grundsteuer B für gemeindeeigene Grundstücke</i>	3.053,36 1.936,00 1.117,36	3.200 2.000 1.200	3.200 2.000 1.200	3.200 2.000 1.200	3.200 2.000 1.200	3.200 2.000 1.200
17.	=	<b>Summe der laufenden Auszahlungen (Summe der Nummern 10 bis 16)</b>	<b>5.343,61</b>	<b>10.300</b>	<b>5.700</b>	<b>5.700</b>	<b>5.700</b>	<b>5.700</b>
18.	=	<b>Jahresbezogener Saldo der laufenden Ein- und Auszahlungen vor planmäßiger Tilgung (Saldo der Nummern 9 und 17)</b>	<b>987,12</b>	<b>-10.300</b>	<b>-5.700</b>	<b>-5.700</b>	<b>-5.700</b>	<b>-5.700</b>
18.2	=	<b>Jahresbezogener Saldo der laufenden Ein- und Auszahlungen vor planmäßiger Tilgung nach Verrechnung der internen Leistungsbeziehungen (Summe der Nummern 18 und 18.1)</b>	<b>987,12</b>	<b>-10.300</b>	<b>-5.700</b>	<b>-5.700</b>	<b>-5.700</b>	<b>-5.700</b>
19.	+	Einzahlungen aus Investitionszuwendungen <i>68141000 Investitionszuwendungen vom Bund</i>	0,00 0,00	44.800 44.800	0 0	74.500 74.500	29.800 29.800	0 0
24.	=	<b>Summe der Einzahlungen aus Investitionstätigkeit (Summe der Nummern 19 bis 23)</b>	<b>0,00</b>	<b>44.800</b>	<b>0</b>	<b>74.500</b>	<b>29.800</b>	<b>0</b>
28.	=	<b>Summe der Auszahlungen aus Investitionstätigkeit (Summe der Nummern 25 bis 27)</b>	<b>0,00</b>	<b>0</b>	<b>0</b>	<b>0</b>	<b>0</b>	<b>0</b>
29.	=	<b>Saldo der Ein- und Auszahlungen aus Investitionstätigkeit (Saldo der Nummern 24 und 28)</b>	<b>0,00</b>	<b>44.800</b>	<b>0</b>	<b>74.500</b>	<b>29.800</b>	<b>0</b>
30.	=	<b>Finanzmittelüberschuss/Finanzmittelfehlbetrag des Teilhaushaltes (Summe der Nummern 18.2 und 29)</b>	<b>987,12</b>	<b>34.500</b>	<b>-5.700</b>	<b>68.800</b>	<b>24.100</b>	<b>-5.700</b>



Teilhaushalt 3 Finanzen und Liegenschaften  
Produkt 55501 Stadtwald

Nr.	Ein- und Auszahlungsarten (gem. § 4 Absatz 12 GemHVO-Doppik)		Ergebnisse des Haushaltsvorjahres	Ansätze des Haushaltsvorjahres einschl. Nachträge	Ansatz des Haushaltsjahres	Planungsdaten des Haushaltsfolgejahres	Planungsdaten des zweiten Haushaltsfolgejahres	Planungsdaten des dritten Haushaltsfolgejahres
			2024	2025	2026	2027	2028	2029
			in €	in €	in €	in €	in €	in €
			1	2	3	4	5	6
2.	+	Zuwendungen, allgemeine Umlagen und sonstige Transfereinzahlungen <i>61442000 Zuweisungen und Zuschüsse für laufende Zwecke vom Land</i>	0,00 0,00	700 700	5.400 5.400	0 0	0 0	0 0
5.	+	Privatrechtliche Leistungsentgelte <i>64190000 Sonstige privatrechtliche Leistungsentgelte</i>	10.354,53 10.354,53	12.600 12.600	68.800 68.800	5.000 5.000	5.000 5.000	5.000 5.000
9.	=	<b>Summe der laufenden Einzahlungen (Summe der Nummern 1 bis 8)</b>	<b>10.354,53</b>	<b>13.300</b>	<b>74.200</b>	<b>5.000</b>	<b>5.000</b>	<b>5.000</b>
12.	-	Auszahlungen für Sach- und Dienstleistungen <i>72311000 Unterhaltung und Bewirtschaftung der Grundstücke</i>	9.945,43 9.945,43	5.100 5.100	27.500 27.500	15.000 15.000	15.000 15.000	15.000 15.000
16.	-	Sonstige laufende Auszahlungen <i>76259000 Sonstige Sachverständigen-, Gerichts- und ähnliche Auszahlungen</i>	1.967,20 1.967,20	2.500 2.500	18.000 18.000	8.000 8.000	8.000 8.000	8.000 8.000
17.	=	<b>Summe der laufenden Auszahlungen (Summe der Nummern 10 bis 16)</b>	<b>11.912,63</b>	<b>7.600</b>	<b>45.500</b>	<b>23.000</b>	<b>23.000</b>	<b>23.000</b>
18.	=	<b>Jahresbezogener Saldo der laufenden Ein- und Auszahlungen vor planmäßiger Tilgung (Saldo der Nummern 9 und 17)</b>	<b>-1.558,10</b>	<b>5.700</b>	<b>28.700</b>	<b>-18.000</b>	<b>-18.000</b>	<b>-18.000</b>
18.2	=	<b>Jahresbezogener Saldo der laufenden Ein- und Auszahlungen vor planmäßiger Tilgung nach Verrechnung der internen Leistungsbeziehungen (Summe der Nummern 18 und 18.1)</b>	<b>-1.558,10</b>	<b>5.700</b>	<b>28.700</b>	<b>-18.000</b>	<b>-18.000</b>	<b>-18.000</b>
30.	=	<b>Finanzmittelüberschuss/Finanzmittelfehlbetrag des Teilhaushaltes (Summe der Nummern 18.2 und 29)</b>	<b>-1.558,10</b>	<b>5.700</b>	<b>28.700</b>	<b>-18.000</b>	<b>-18.000</b>	<b>-18.000</b>



# Teilfinanzhaushalt 2026

Gemeinde: 01 Reuterstadt Stavenhagen

Seite : 59

Datum: 09.04.2026

Uhrzeit: 10:10:03

## Teilhaushalt 3 Finanzen und Liegenschaften Produkt 57300 Märkte

Nr.	Ein- und Auszahlungsarten (gem. § 4 Absatz 12 GemHVO-Doppik)		Ergebnisse des Haushaltsvorjahres	Ansätze des Haushaltsvorjahres einschl. Nachträge	Ansatz des Haushaltsjahres	Planungsdaten des Haushaltsfolgejahres	Planungsdaten des zweiten Haushaltsfolgejahres	Planungsdaten des dritten Haushaltsfolgejahres
			2024	2025	2026	2027	2028	2029
			in €	in €	in €	in €	in €	in €
			1	2	3	4	5	6
4.	+	Öffentlich-rechtliche Leistungsentgelte 63225000 Entgelte für die Sondernutzung von Straßen	8.795,42 8.795,42	10.000 10.000	9.000 9.000	8.500 8.500	8.500 8.500	8.500 8.500
5.	+	Privatrechtliche Leistungsentgelte 64190012 Erstattung Wasser/Abwasser	362,29 362,29	0 0	0 0	0 0	0 0	0 0
6.	+	Kostenerstattungen und Kostenumlagen 64259000 Kostenerstattungen und Kostenumlagen vom sonstigen privaten Bereich	315,84 315,84	0 0	0 0	0 0	0 0	0 0
8.	+	Sonstige laufende Einzahlungen 66537961 Umsatzsteuer 7% 66537962 Umsatzsteuer 19 %	1.693,35 22,11 1.671,24	0 0 0	0 0 0	0 0 0	0 0 0	0 0 0
9.	=	<b>Summe der laufenden Einzahlungen (Summe der Nummern 1 bis 8)</b>	<b>11.166,90</b>	<b>10.000</b>	<b>9.000</b>	<b>8.500</b>	<b>8.500</b>	<b>8.500</b>
10.	-	Personalauszahlungen 70221000 Vergütungen für Arbeitnehmer	0,00 0,00	2.500 2.500	2.500 2.500	2.500 2.500	2.500 2.500	2.500 2.500
12.	-	Auszahlungen für Sach- und Dienstleistungen 72260000 Auszahlungen für Strom 72270000 Auszahlungen für Wasser 72290000 Sonstige Auszahlungen für Energie / Wasser / Abwasser / Abfall 72310000 Unterhaltung der Grundstücke, Außenanlagen, Gebäude und Gebäudeeinrichtungen	5.006,25 0,00 728,98 0,00 4.277,27	7.400 100 1.800 5.000 500	7.100 100 1.500 5.000 500	6.900 100 1.500 5.000 300	6.900 100 1.500 5.000 300	6.900 100 1.500 5.000 300
16.	-	Sonstige laufende Auszahlungen 76390000 sonstige Geschäftsaufwendungen 76392100 sonstige Geschäftsaufwendungen 76517931 Vorsteuer 7% 76517932 Vorsteuer 19 % 76537962 Umsatzsteuer 19 %	8.709,32 6.229,51 515,84 451,32 668,18 844,47	7.400 7.000 400 0 0 0	7.200 7.000 200 0 0 0	7.200 7.000 200 0 0 0	7.200 7.000 200 0 0 0	7.200 7.000 200 0 0 0
17.	=	<b>Summe der laufenden Auszahlungen (Summe der Nummern 10 bis 16)</b>	<b>13.715,57</b>	<b>17.300</b>	<b>16.800</b>	<b>16.600</b>	<b>16.600</b>	<b>16.600</b>
18.	=	<b>Jahresbezogener Saldo der laufenden Ein- und Auszahlungen vor planmäßiger Tilgung (Saldo der Nummern 9 und 17)</b>	<b>-2.548,67</b>	<b>-7.300</b>	<b>-7.800</b>	<b>-8.100</b>	<b>-8.100</b>	<b>-8.100</b>
18.2	=	<b>Jahresbezogener Saldo der laufenden Ein- und Auszahlungen vor planmäßiger Tilgung nach Verrechnung der internen Leistungsbeziehungen (Summe der Nummern 18 und 18.1)</b>	<b>-2.548,67</b>	<b>-7.300</b>	<b>-7.800</b>	<b>-8.100</b>	<b>-8.100</b>	<b>-8.100</b>
25.	-	Auszahlungen für Anlagevermögen 78522399 Auszahlungen für Bauten von sonstigen Bauten 78570829 Auszahlungen für Sonstige Betriebs- und Geschäftsausstattung 78590960 Auszahlungen für Anlagen im Bau	23.274,42 0,00 21.491,16 1.783,26	14.500 14.500 0 0	0 0 0 0	0 0 0 0	0 0 0 0	0 0 0 0
28.	=	<b>Summe der Auszahlungen aus Investitionstätigkeit (Summe der Nummern 25 bis 27)</b>	<b>23.274,42</b>	<b>14.500</b>	<b>0</b>	<b>0</b>	<b>0</b>	<b>0</b>
29.	=	<b>Saldo der Ein- und Auszahlungen aus Investitionstätigkeit (Saldo der Nummern 24 und 28)</b>	<b>-23.274,42</b>	<b>-14.500</b>	<b>0</b>	<b>0</b>	<b>0</b>	<b>0</b>
30.	=	<b>Finanzmittelüberschuss/Finanzmittelfehlbetrag des Teilhaushaltes (Summe der Nummern 18.2 und 29)</b>	<b>-25.823,09</b>	<b>-21.800</b>	<b>-7.800</b>	<b>-8.100</b>	<b>-8.100</b>	<b>-8.100</b>
35.	=	<b>Saldo der durchlaufenden Gelder und ungeklärten Zahlungsvorgänge</b>	<b>0,00</b>	<b>0</b>	<b>0</b>	<b>0</b>	<b>0</b>	<b>0</b>



# Teilfinanzhaushalt 2026

Gemeinde: 01 Reuterstadt Stavenhagen

Seite : 60

Datum: 09.04.2026

Uhrzeit: 10:10:03

Teilhaushalt                      3    Finanzen und Liegenschaften  
 Produkt                              57300    Märkte

Nr.	Ein- und Auszahlungsarten (gem. § 4 Absatz 12 GemHVO-Doppik)	Ergebnisse des Haushaltsvorjahres	Ansätze des Haushaltsvorjahres einschl. Nachträge	Ansatz des Haushaltsjahres	Planungsdaten des Haushaltsfolgejahres	Planungsdaten des zweiten Haushaltsfolgejahres	Planungsdaten des dritten Haushaltsfolgejahres
		2024	2025	2026	2027	2028	2029
		in €	in €	in €	in €	in €	in €
		1	2	3	4	5	6
36.	=	Veränderung der Forderungen und Verbindlichkeiten aus Krediten zur Sicherung der Zahlungsfähigkeit gegenüber dem Amt (Summe der Nummern 30, 34 und 35)	0,00	0	0	0	0



Teilhaushalt **3 Finanzen und Liegenschaften**  
 Produkt **57301 Öffentliche Toilette**

Nr.	Ein- und Auszahlungsarten (gem. § 4 Absatz 12 GemHVO-Doppik)		Ergebnisse des Haushaltsvorjahres	Ansätze des Haushaltsvorjahres einschl. Nachträge	Ansatz des Haushaltsjahres	Planungsdaten des Haushaltsfolgejahres	Planungsdaten des zweiten Haushaltsfolgejahres	Planungsdaten des dritten Haushaltsfolgejahres
			2024	2025	2026	2027	2028	2029
			in €	in €	in €	in €	in €	in €
			1	2	3	4	5	6
4.	+	Öffentlich-rechtliche Leistungsentgelte 63229000 <i>Sonstige Entgelte</i>	133,05 133,05	100 100	100 100	100 100	100 100	100 100
8.	+	Sonstige laufende Einzahlungen 66291000 <i>Erstattung Stromkosten</i>	74,13 74,13	500 500	0 0	0 0	0 0	0 0
9.	=	<b>Summe der laufenden Einzahlungen (Summe der Nummern 1 bis 8)</b>	<b>207,18</b>	<b>600</b>	<b>100</b>	<b>100</b>	<b>100</b>	<b>100</b>
12.	-	Auszahlungen für Sach- und Dienstleistungen 72260000 <i>Auszahlungen für Strom</i> 72270000 <i>Auszahlungen für Wasser</i> 72290000 <i>Sonstige Auszahlungen für Energie / Wasser / Abwasser / Abfall</i> 72310000 <i>Unterhaltung der Grundstücke, Außenanlagen, Gebäude und Gebäudeeinrichtungen</i>	3.940,78 2.181,88 1.173,42 0,00 585,48	4.900 2.200 1.200 500 1.000	4.700 2.400 1.200 100 1.000	4.700 2.400 1.200 100 1.000	4.700 2.400 1.200 100 1.000	4.700 2.400 1.200 100 1.000
16.	-	Sonstige laufende Auszahlungen 76410000 <i>Versicherungsbeiträge</i>	180,18 180,18	200 200	200 200	200 200	200 200	200 200
17.	=	<b>Summe der laufenden Auszahlungen (Summe der Nummern 10 bis 16)</b>	<b>4.120,96</b>	<b>5.100</b>	<b>4.900</b>	<b>4.900</b>	<b>4.900</b>	<b>4.900</b>
18.	=	<b>Jahresbezogener Saldo der laufenden Ein- und Auszahlungen vor planmäßiger Tilgung (Saldo der Nummern 9 und 17)</b>	<b>-3.913,78</b>	<b>-4.500</b>	<b>-4.800</b>	<b>-4.800</b>	<b>-4.800</b>	<b>-4.800</b>
18.2	=	<b>Jahresbezogener Saldo der laufenden Ein- und Auszahlungen vor planmäßiger Tilgung nach Verrechnung der internen Leistungsbeziehungen (Summe der Nummern 18 und 18.1)</b>	<b>-3.913,78</b>	<b>-4.500</b>	<b>-4.800</b>	<b>-4.800</b>	<b>-4.800</b>	<b>-4.800</b>
19.	+	Einzahlungen aus Investitionszuwendungen 68142000 <i>Investitionszuwendungen vom Land</i>	0,00 0,00	104.000 104.000	8.100 8.100	0 0	0 0	0 0
24.	=	<b>Summe der Einzahlungen aus Investitionstätigkeit (Summe der Nummern 19 bis 23)</b>	<b>0,00</b>	<b>104.000</b>	<b>8.100</b>	<b>0</b>	<b>0</b>	<b>0</b>
25.	-	Auszahlungen für Anlagevermögen 78520399 <i>Auszahlungen für Sonstige Bauten, Bauten</i> 78560727 <i>Auszahlungen für Abwasser- und Abfallbeseitigung</i> 78590960 <i>Auszahlungen für Anlagen im Bau</i>	0,00 0,00 0,00 0,00	155.000 15.000 10.000 130.000	14.500 0 0 14.500	0 0 0 0	0 0 0 0	0 0 0 0
28.	=	<b>Summe der Auszahlungen aus Investitionstätigkeit (Summe der Nummern 25 bis 27)</b>	<b>0,00</b>	<b>155.000</b>	<b>14.500</b>	<b>0</b>	<b>0</b>	<b>0</b>
29.	=	<b>Saldo der Ein- und Auszahlungen aus Investitionstätigkeit (Saldo der Nummern 24 und 28)</b>	<b>0,00</b>	<b>-51.000</b>	<b>-6.400</b>	<b>0</b>	<b>0</b>	<b>0</b>
30.	=	<b>Finanzmittelüberschuss/Finanzmittelfehlbetrag des Teilhaushaltes (Summe der Nummern 18.2 und 29)</b>	<b>-3.913,78</b>	<b>-55.500</b>	<b>-11.200</b>	<b>-4.800</b>	<b>-4.800</b>	<b>-4.800</b>



Teilhaushalt  
 Produkt

4 Zentrale Finanzleistungen  
 61100 Steuern, allgemeine Zuweisungen, allgemeine Umlagen

Nr.	Ein- und Auszahlungsarten (gem. § 4 Absatz 12 GemHVO-Doppik)		Ergebnisse des Haushaltsvorjahres	Ansätze des Haushaltsvorjahres einschl. Nachträge	Ansatz des Haushaltsjahres	Planungsdaten des Haushaltsfolgejahres	Planungsdaten des zweiten Haushaltsfolgejahres	Planungsdaten des dritten Haushaltsfolgejahres
			2024	2025	2026	2027	2028	2029
			in €	in €	in €	in €	in €	in €
			1	2	3	4	5	6
1.	+	Steuern und ähnliche Abgaben	6.791.553,33	4.390.800	5.586.300	5.417.100	5.777.700	5.306.000
		60110000 Grundsteuer A	41.593,34	39.200	48.600	48.600	48.600	48.600
		60120000 Grundsteuer B	783.492,57	448.300	435.100	435.100	435.100	435.100
		60130000 Gewerbesteuer	3.533.202,22	1.400.000	2.307.400	1.500.000	1.500.000	1.500.000
		60210000 Gemeindeanteil an der Einkommensteuer	1.645.482,97	1.692.300	1.816.400	2.234.200	2.470.300	2.161.500
		60220000 Gemeindeanteil an der Umsatzsteuer	763.360,66	786.400	958.200	1.178.600	1.303.100	1.140.200
		60310000 Vergnügungssteuer	10.062,48	10.100	7.000	7.000	7.000	7.000
		60320000 Hundesteuer	14.359,09	14.500	13.600	13.600	13.600	13.600
2.	+	Zuwendungen, allgemeine Umlagen und sonstige Transfereinzahlungen	0,00	0	367.900	367.900	367.900	367.900
		61110000 Schlüsselzuweisungen vom Land	0,00	0	367.900	367.900	367.900	367.900
6.	+	Kostenerstattungen und Kostenumlagen	1.394.700,00	1.401.300	1.491.800	1.491.800	1.491.800	1.491.800
		64243000 Kostenerstattungen und Kostenumlagen von Gemeinden und Gemeindeverbänden	1.394.700,00	1.401.300	1.491.800	1.491.800	1.491.800	1.491.800
8.	+	Sonstige laufende Einzahlungen	59.411,72	0	4.400	100	100	100
		66220000 Säumniszuschläge, Mahngebühren, Zustellungsgebühren und u.a.	59.411,72	0	4.400	100	100	100
9.	=	<b>Summe der laufenden Einzahlungen (Summe der Nummern 1 bis 8)</b>	<b>8.245.665,05</b>	<b>5.792.100</b>	<b>7.450.400</b>	<b>7.276.900</b>	<b>7.637.500</b>	<b>7.165.800</b>
12.	-	Auszahlungen für Sach- und Dienstleistungen	0,00	14.500	42.100	15.000	15.000	15.000
		72543000 Kostenerstattungen an Gemeinden und Gemeindeverbände	0,00	14.500	42.100	15.000	15.000	15.000
13.	-	Zuwendungen, Umlagen und sonstige Transferauszahlungen	4.007.290,20	3.680.400	3.333.400	3.690.100	3.690.100	3.690.100
		74310000 Gewerbesteuerumlage	334.320,69	136.100	224.300	145.800	145.800	145.800
		74421000 Allgemeine Umlagen an Landkreise	3.658.619,51	3.529.600	3.094.400	3.529.600	3.529.600	3.529.600
		74422000 Allgemeine Umlagen an Amt oder geschäftsführende Gemeinde	14.350,00	14.700	14.700	14.700	14.700	14.700
15.	-	Zinsauszahlungen und sonstige Finanzauszahlungen	12.721,52	145.100	4.500	2.600	2.600	2.600
		77910000 Sonstige Zinsen und sonstige Finanzauszahlungen aus der Vollverzinsung der Gewerbesteuer (§ 233a AO)	12.721,52	145.000	4.400	2.500	2.500	2.500
		77920000 Sonstige Zinsen und sonstige Finanzauszahlungen aus der Verzinsung von sonstigen Steuernachforderungen	0,00	100	100	100	100	100
16.	-	Sonstige laufende Auszahlungen	41.040,31	0	0	0	0	0
		76690000 Sonstige laufende Auszahlungen für besondere Finanzauszahlungen	41.040,31	0	0	0	0	0
17.	=	<b>Summe der laufenden Auszahlungen (Summe der Nummern 10 bis 16)</b>	<b>4.061.052,03</b>	<b>3.840.000</b>	<b>3.380.000</b>	<b>3.707.700</b>	<b>3.707.700</b>	<b>3.707.700</b>
18.	=	<b>Jahresbezogener Saldo der laufenden Ein- und Auszahlungen vor planmäßiger Tilgung (Saldo der Nummern 9 und 17)</b>	<b>4.184.613,02</b>	<b>1.952.100</b>	<b>4.070.400</b>	<b>3.569.200</b>	<b>3.929.800</b>	<b>3.458.100</b>
18.2	=	<b>Jahresbezogener Saldo der laufenden Ein- und Auszahlungen vor planmäßiger Tilgung nach Verrechnung der internen Leistungsbeziehungen (Summe der Nummern 18 und 18.1)</b>	<b>4.184.613,02</b>	<b>1.952.100</b>	<b>4.070.400</b>	<b>3.569.200</b>	<b>3.929.800</b>	<b>3.458.100</b>
19.	+	Einzahlungen aus Investitionszuwendungen	185.882,42	101.400	0	0	0	0
		68142000 Investitionszuwendungen vom Land	185.882,42	101.400	0	0	0	0
20.	+	Einzahlungen aus Beiträgen und ähnlichen Entgelten	56.057,06	0	0	0	0	0
		68260000 Anzahlungen für Beiträge	56.057,06	0	0	0	0	0
24.	=	<b>Summe der Einzahlungen aus Investitionstätigkeit</b>	<b>241.939,48</b>	<b>101.400</b>	<b>0</b>	<b>0</b>	<b>0</b>	<b>0</b>



Teilhaushalt  
Produkt

4 Zentrale Finanzleistungen  
61100 Steuern, allgemeine Zuweisungen, allgemeine Umlagen

		(Summe der Nummern 19 bis 23)						
29.	=	Saldo der Ein- und Auszahlungen aus Investitionstätigkeit (Saldo der Nummern 24 und 28)	241.939,48	101.400	0	0	0	0
30.	=	Finanzmittelüberschuss/Finanzmittelfehlbetrag des Teilhaushaltes (Summe der Nummern 18.2 und 29)	4.426.552,50	2.053.500	4.070.400	3.569.200	3.929.800	3.458.100



Teilhaushalt **4 Zentrale Finanzleistungen**  
 Produkt **61200 Sonstige allgemeine Finanzwirtschaft**

Nr.	Ein- und Auszahlungsarten (gem. § 4 Absatz 12 GemHVO-Doppik)		Ergebnisse des Haushaltsvorjahres	Ansätze des Haushaltsvorjahres einschl. Nachträge	Ansatz des Haushaltsjahres	Planungsdaten des Haushaltsfolgejahres	Planungsdaten des zweiten Haushaltsfolgejahres	Planungsdaten des dritten Haushaltsfolgejahres
			2024	2025	2026	2027	2028	2029
			in €	in €	in €	in €	in €	in €
			1	2	3	4	5	6
7.	+	Zinseinzahlungen und sonstige Finanzeinzahlungen <i>67150000 Zinseinzahlungen für Kredite vom inländischen Geldmarkt</i>	8.079,81 8.079,81	100 100	100 100	100 100	100 100	100 100
9.	=	<b>Summe der laufenden Einzahlungen (Summe der Nummern 1 bis 8)</b>	<b>8.079,81</b>	<b>100</b>	<b>100</b>	<b>100</b>	<b>100</b>	<b>100</b>
15.	-	Zinsauszahlungen und sonstige Finanzauszahlungen <i>77510000 Zinsauszahlungen und sonstige Finanzauszahlungen an inländische Kreditinstitute (inländischer Geldmarkt)</i> <i>77511000 Zinsauszahlungen und sonstige Finanzauszahlungen an inländische Banken (inländischer Geldmarkt)</i>	28.244,44 28.244,44 0,00	370.000 170.000 200.000	353.600 150.000 203.600	395.500 200.000 195.500	387.200 200.000 187.200	378.700 200.000 178.700
17.	=	<b>Summe der laufenden Auszahlungen (Summe der Nummern 10 bis 16)</b>	<b>28.244,44</b>	<b>370.000</b>	<b>353.600</b>	<b>395.500</b>	<b>387.200</b>	<b>378.700</b>
18.	=	<b>Jahresbezogener Saldo der laufenden Ein- und Auszahlungen vor planmäßiger Tilgung (Saldo der Nummern 9 und 17)</b>	<b>-20.164,63</b>	<b>-369.900</b>	<b>-353.500</b>	<b>-395.400</b>	<b>-387.100</b>	<b>-378.600</b>
18.2	=	<b>Jahresbezogener Saldo der laufenden Ein- und Auszahlungen vor planmäßiger Tilgung nach Verrechnung der internen Leistungsbeziehungen (Summe der Nummern 18 und 18.1)</b>	<b>-20.164,63</b>	<b>-369.900</b>	<b>-353.500</b>	<b>-395.400</b>	<b>-387.100</b>	<b>-378.600</b>
24.	=	<b>Summe der Einzahlungen aus Investitionstätigkeit (Summe der Nummern 19 bis 23)</b>	<b>0,00</b>	<b>0</b>	<b>0</b>	<b>0</b>	<b>0</b>	<b>0</b>
28.	=	<b>Summe der Auszahlungen aus Investitionstätigkeit (Summe der Nummern 25 bis 27)</b>	<b>0,00</b>	<b>0</b>	<b>0</b>	<b>0</b>	<b>0</b>	<b>0</b>
29.	=	<b>Saldo der Ein- und Auszahlungen aus Investitionstätigkeit (Saldo der Nummern 24 und 28)</b>	<b>0,00</b>	<b>0</b>	<b>0</b>	<b>0</b>	<b>0</b>	<b>0</b>
30.	=	<b>Finanzmittelüberschuss/Finanzmittelfehlbetrag des Teilhaushaltes (Summe der Nummern 18.2 und 29)</b>	<b>-20.164,63</b>	<b>-369.900</b>	<b>-353.500</b>	<b>-395.400</b>	<b>-387.100</b>	<b>-378.600</b>
31.	+	Einzahlungen aus der Aufnahme von Krediten für Investitionen und Investitionsförderungsmaßnahmen <i>69253000 Aufnahme von Krediten für Investitionen vom inländischen Geldmarkt / Laufzeit mehr als 5 Jahre</i>	3.500.000,00 3.500.000,00	990.000 990.000	3.485.500 3.485.500	1.208.100 1.208.100	3.247.400 3.247.400	1.782.900 1.782.900
32.	-	Auszahlungen für planmäßige Tilgung von Krediten für Investitionen und Investitionsförderungsmaßnahmen <i>79253000 Tilgung von Krediten für Investitionen vom inländischen Geldmarkt / Laufzeit mehr als 5 Jahre</i>	0,00 0,00	195.000 195.000	262.100 262.100	270.100 270.100	278.400 278.400	286.900 286.900
34.	=	<b>Saldo der Ein- und Auszahlungen aus Krediten für Investitionen und Investitionsförderungsmaßnahmen (Nummer 31 abzüglich Nummern 32 und 33)</b>	<b>3.500.000,00</b>	<b>795.000</b>	<b>3.223.400</b>	<b>938.000</b>	<b>2.969.000</b>	<b>1.496.000</b>
36.	=	<b>Veränderung der Forderungen und Verbindlichkeiten aus Krediten zur Sicherung der Zahlungsfähigkeit gegenüber dem Amt (Summe der Nummern 30, 34 und 35)</b>	<b>3.500.000,00</b>	<b>795.000</b>	<b>3.223.400</b>	<b>938.000</b>	<b>2.969.000</b>	<b>1.496.000</b>

691 + 692

791 + 792



# Teilfinanzhaushalt 2026

Gemeinde: 01 Reuterstadt Stavenhagen

Seite : 65

Datum: 09.04.2026

Uhrzeit: 10:10:03

Teilhaushalt **4 Zentrale Finanzleistungen**  
Produkt **61999 VV Konten**

Nr.	Ein- und Auszahlungsarten (gem. § 4 Absatz 12 GemHVO-Doppik)	Ergebnisse des Haushaltsvorjahres	Ansätze des Haushaltsvorjahres einschl. Nachträge	Ansatz des Haushaltsjahres	Planungsdaten des Haushaltsfolgejahres	Planungsdaten des zweiten Haushaltsfolgejahres	Planungsdaten des dritten Haushaltsfolgejahres
		2024	2025	2026	2027	2028	2029
		in €	in €	in €	in €	in €	in €
		1	2	3	4	5	6
35.	= Saldo der durchlaufenden Gelder und ungeklärten Zahlungsvorgänge	-57.035,04	0	0	0	0	0
36.	= Veränderung der Forderungen und Verbindlichkeiten aus Krediten zur Sicherung der Zahlungsfähigkeit gegenüber dem Amt (Summe der Nummern 30, 34 und 35)	-57.035,04	0	0	0	0	0

699 J. 799



Teilhaushalt  
Produkt

4 Zentrale Finanzleistungen  
62600 Beteiligungen, Anteile, Wertpapiere

Nr.	Ein- und Auszahlungsarten (gem. § 4 Absatz 12 GemHVO-Doppik)		Ergebnisse des Haushalts- vorvorjahres	Ansätze des Haushalts- vorjahres einschl. Nachträge	Ansatz des Haushalts- jahres	Planungs- daten des Haushalts- folgejahres	Planungs- daten des zweiten Haushalts- folgejahres	Planungs- daten des dritten Haushalts- folgejahres
			2024	2025	2026	2027	2028	2029
			in €	in €	in €	in €	in €	in €
			1	2	3	4	5	6
7.	+	Zinseinzahlungen und sonstige Finanzeinzahlungen <i>67800000 Finanzeinzahlungen aus Wertpapieren des Anlagevermögens</i>	37.359,70 37.359,70	43.600 43.600	37.400 37.400	37.400 37.400	37.400 37.400	37.400 37.400
9.	=	Summe der laufenden Einzahlungen (Summe der Nummern 1 bis 8)	37.359,70	43.600	37.400	37.400	37.400	37.400
17.	=	Summe der laufenden Auszahlungen (Summe der Nummern 10 bis 16)	0,00	0	0	0	0	0
18.	=	Jahresbezogener Saldo der laufenden Ein- und Auszahlungen vor planmäßiger Tilgung (Saldo der Nummern 9 und 17)	37.359,70	43.600	37.400	37.400	37.400	37.400
18.2	=	Jahresbezogener Saldo der laufenden Ein- und Auszahlungen vor planmäßiger Tilgung nach Verrechnung der internen Leistungsbeziehungen (Summe der Nummern 18 und 18.1)	37.359,70	43.600	37.400	37.400	37.400	37.400
30.	=	Finanzmittelüberschuss/Finanzmittelfehlbetrag des Teilhaushaltes (Summe der Nummern 18.2 und 29)	37.359,70	43.600	37.400	37.400	37.400	37.400



Teilhaushalt **5 Sicherheit und Ordnung**  
 Produkt **12298 Ordnungsangelegenheiten**

Nr.	Ein- und Auszahlungsarten (gem. § 4 Absatz 12 GemHVO-Doppik)		Ergebnisse des Haushaltsvorjahres	Ansätze des Haushaltsvorjahres einschl. Nachträge	Ansatz des Haushaltsjahres	Planungsdaten des Haushaltsfolgejahres	Planungsdaten des zweiten Haushaltsfolgejahres	Planungsdaten des dritten Haushaltsfolgejahres
			2024	2025	2026	2027	2028	2029
			in €	in €	in €	in €	in €	in €
			1	2	3	4	5	6
4.	+	Öffentlich-rechtliche Leistungsentgelte	120.745,75	111.300	110.100	109.900	109.900	109.900
		63110000 Passgebühren	95.166,00	90.000	90.000	90.000	90.000	90.000
		63190000 Sonstige Verwaltungsgebühren einschließlich Erstattung von Auslagen	2.051,81	1.000	500	500	500	500
		63191010 Gebühren Gewerbeangelegenheiten	161,50	100	1.000	800	800	800
		63191020 Gebühren Gewerbeanzeigeverfahren	14.228,43	12.500	11.000	11.000	11.000	11.000
		63191030 Verkauf Fischereischeine	9.138,01	7.500	7.500	7.500	7.500	7.500
		63290000 Sonstige Benutzungsgebühren	0,00	100	0	0	0	0
		63291000 Schülerbeförderungsentgelte	0,00	100	100	100	100	100
		5.	+	Privatrechtliche Leistungsentgelte	4,50	100	100	100
		64190000 Sonstige privatrechtliche Leistungsentgelte	4,50	100	100	100	100	100
6.	+	Kostenerstattungen und Kostenumlagen	7.541,87	600	200	200	200	200
		64259000 Kostenerstattungen und Kostenumlagen vom sonstigen privaten Bereich	7.072,47	100	100	100	100	100
		64290000 Kostenerstattungen und Kostenumlagen von Sonstigen	469,40	500	100	100	100	100
8.	+	Sonstige laufende Einzahlungen	3.910,69	10.000	15.000	15.000	15.000	15.000
		66191030 Verkauf Fischereischeine	28,00	0	0	0	0	0
		66210000 Ordnungsrechtliche Einzahlungen (Bußgelder, Verwarnungsgelder u.a.)	3.882,69	10.000	15.000	15.000	15.000	15.000
9.	=	<b>Summe der laufenden Einzahlungen (Summe der Nummern 1 bis 8)</b>	<b>132.202,81</b>	<b>122.000</b>	<b>125.400</b>	<b>125.200</b>	<b>125.200</b>	<b>125.200</b>
10.	-	Personalauszahlungen	368.070,77	416.600	476.900	490.700	504.100	517.900
		70211000 Dienstbezüge für Beamte	48.416,10	65.200	65.800	67.200	67.900	68.600
		70221000 Vergütungen für Arbeitnehmer	256.325,21	280.000	326.800	336.600	346.700	357.100
		70320000 Beiträge zu Versorgungskassen für Arbeitnehmer	9.814,54	10.500	12.400	12.800	13.200	13.600
		70420000 Beiträge zur gesetzlichen Sozialversicherung für Arbeitnehmer	53.514,92	60.900	71.900	74.100	76.300	78.600
12.	-	Auszahlungen für Sach- und Dienstleistungen	0,00	200	200	200	200	200
		72380000 Unterhaltung der geringwertigen Geräte, Ausrüstungs- und sonstige Gebrauchsgegenstände	0,00	200	200	200	200	200
13.	-	Zuwendungen, Umlagen und sonstige Transferauszahlungen	5.992,85	6.500	6.500	6.500	6.500	6.500
		74410000 Allgemeine Umlagen an das Land	5.992,85	6.500	6.500	6.500	6.500	6.500
16.	-	Sonstige laufende Auszahlungen	79.716,68	74.600	74.400	69.000	69.000	69.000
		76150000 Auszahlungen für Dienst- und Schutzkleidung, persönliche Ausrüstungsgegenstände	0,00	100	100	100	100	100
		76250000 Sachverständigen-, Gerichts- und ähnliche Auszahlungen	0,00	500	500	500	500	500
		76310000 Büromaterial	56.731,76	55.000	55.000	50.000	50.000	50.000
		76340000 Telefon, Datenübertragungskosten	257,83	400	500	500	500	500
		76370000 Bankgebühren	1.096,60	1.000	1.100	1.100	1.100	1.100
		76390000 sonstige Geschäftsaufwendungen	4.452,36	1.000	1.000	1.000	1.000	1.000
		76391001 Gebühren Führungszeugnis	4.239,44	3.000	3.000	3.000	3.000	3.000
		76391002 Gebühren für KFZ-Ummeldungen/Halteränderungen	564,00	600	1.000	600	600	600
		76392010 Präventionsrat- Geschäftsaufwendungen	1.000,69	1.000	1.200	1.200	1.200	1.200
		76394000 Unterbringung von Fundtieren	11.374,00	12.000	11.000	11.000	11.000	11.000
		17.	=	<b>Summe der laufenden Auszahlungen (Summe der Nummern 10 bis 16)</b>	<b>453.780,30</b>	<b>497.900</b>	<b>558.000</b>	<b>566.400</b>



Teilhaushalt  
Produkt

5 Sicherheit und Ordnung  
12298 Ordnungsangelegenheiten

Nr.		Ein- und Auszahlungsarten (gem. § 4 Absatz 12 GemHVO-Doppik)	Ergebnisse des Haushaltsvorjahres	Ansätze des Haushaltsvorjahres einschl. Nachträge	Ansatz des Haushaltsjahres	Planungsdaten des Haushaltsfolgejahres	Planungsdaten des zweiten Haushaltsfolgejahres	Planungsdaten des dritten Haushaltsfolgejahres
			2024	2025	2026	2027	2028	2029
			in €	in €	in €	in €	in €	in €
			1	2	3	4	5	6
18.	=	Jahresbezogener Saldo der laufenden Ein- und Auszahlungen vor planmäßiger Tilgung (Saldo der Nummern 9 und 17)	-321.577,49	-375.900	-432.600	-441.200	-454.600	-468.400
18.2	=	Jahresbezogener Saldo der laufenden Ein- und Auszahlungen vor planmäßiger Tilgung nach Verrechnung der internen Leistungsbeziehungen (Summe der Nummern 18 und 18.1)	-321.577,49	-375.900	-432.600	-441.200	-454.600	-468.400
30.	=	Finanzmittelüberschuss/Finanzmittelfehlbetrag des Teilhaushaltes (Summe der Nummern 18.2 und 29)	-321.577,49	-375.900	-432.600	-441.200	-454.600	-468.400



# Teilfinanzhaushalt 2026

Gemeinde: 01 Reuterstadt Stavenhagen

Seite : 69

Datum: 09.04.2026

Uhrzeit: 10:10:03

Teilhaushalt 5 Sicherheit und Ordnung  
Produkt 12306 Verkehrserziehung

Nr.	Ein- und Auszahlungsarten (gem. § 4 Absatz 12 GemHVO-Doppik)		Ergebnisse des Haushaltsvorjahres	Ansätze des Haushaltsvorjahres einschl. Nachträge	Ansatz des Haushaltsjahres	Planungsdaten des Haushaltsfolgejahres	Planungsdaten des zweiten Haushaltsfolgejahres	Planungsdaten des dritten Haushaltsfolgejahres
			2024	2025	2026	2027	2028	2029
			in €	in €	in €	in €	in €	in €
			1	2	3	4	5	6
19.	+	Einzahlungen aus Investitionszuwendungen <i>68142000 Investitionszuwendungen vom Land</i>	13.000,00 <i>13.000,00</i>	0 <i>0</i>	0 <i>0</i>	0 <i>0</i>	0 <i>0</i>	0 <i>0</i>
24.	=	<b>Summe der Einzahlungen aus Investitionstätigkeit (Summe der Nummern 19 bis 23)</b>	<b>13.000,00</b>	<b>0</b>	<b>0</b>	<b>0</b>	<b>0</b>	<b>0</b>
25.	-	Auszahlungen für Anlagevermögen <i>78142000 Investitionszuwendungen für das Land</i> <i>78590960 Auszahlungen für Anlagen im Bau</i>	13.245,81 <i>0,00</i> <i>13.245,81</i>	2.200 <i>2.200</i> <i>0</i>	0 <i>0</i> <i>0</i>	0 <i>0</i> <i>0</i>	0 <i>0</i> <i>0</i>	0 <i>0</i> <i>0</i>
28.	=	<b>Summe der Auszahlungen aus Investitionstätigkeit (Summe der Nummern 25 bis 27)</b>	<b>13.245,81</b>	<b>2.200</b>	<b>0</b>	<b>0</b>	<b>0</b>	<b>0</b>
29.	=	<b>Saldo der Ein- und Auszahlungen aus Investitionstätigkeit (Saldo der Nummern 24 und 28)</b>	<b>-245,81</b>	<b>-2.200</b>	<b>0</b>	<b>0</b>	<b>0</b>	<b>0</b>
30.	=	<b>Finanzmittelüberschuss/Finanzmittelfehlbetrag des Teilhaushaltes (Summe der Nummern 18.2 und 29)</b>	<b>-245,81</b>	<b>-2.200</b>	<b>0</b>	<b>0</b>	<b>0</b>	<b>0</b>



Teilhaushalt **5 Sicherheit und Ordnung**  
 Produkt **12605 Freiwillige Feuerwehr**

Nr.	Ein- und Auszahlungsarten (gem. § 4 Absatz 12 GemHVO-Doppik)		Ergebnisse des Haushaltsvorjahres	Ansätze des Haushaltsvorjahres einschl. Nachträge	Ansatz des Haushaltsjahres	Planungsdaten des Haushaltsfolgejahres	Planungsdaten des zweiten Haushaltsfolgejahres	Planungsdaten des dritten Haushaltsfolgejahres
			2024	2025	2026	2027	2028	2029
			in €	in €	in €	in €	in €	in €
			1	2	3	4	5	6
4.	+	Öffentlich-rechtliche Leistungsentgelte 63200000 <i>Benutzungsgebühren, Beiträge und ähnliche Entgelte, Kostenerstattungen</i>	2.535,17 2.535,17	5.000 5.000	5.000 5.000	5.000 5.000	5.000 5.000	5.000 5.000
5.	+	Privatrechtliche Leistungsentgelte 64190000 <i>Sonstige privatrechtliche Leistungsentgelte</i> 64190011 <i>Erstattung Heizkosten/Wärme</i>	2.708,35 0,00 2.708,35	2.100 100 2.000	100 100 0	100 100 0	100 100 0	100 100 0
6.	+	Kostenerstattungen und Kostenumlagen 64241000 <i>Kostenerstattungen und Kostenumlagen vom Bund</i> 64259000 <i>Kostenerstattungen und Kostenumlagen vom sonstigen privaten Bereich</i>	1.985,00 210,00 1.775,00	0 0 0	0 0 0	0 0 0	0 0 0	0 0 0
9.	=	<b>Summe der laufenden Einzahlungen (Summe der Nummern 1 bis 8)</b>	<b>7.228,52</b>	<b>7.100</b>	<b>5.100</b>	<b>5.100</b>	<b>5.100</b>	<b>5.100</b>
10.	-	Personalauszahlungen 70190000 <i>Auszahlungen für sonstige ehrenamtlich Tätige (ehrenamtlich Tätige der Feuerwehr, berufene Bürger in Ausschüssen, u.a.)</i> 70293000 <i>Sonstige Auszahlungen für Dienstbezüge für Sonstige</i>	13.364,93 12.680,00 684,93	18.300 15.300 3.000	32.300 25.300 7.000	28.300 25.300 3.000	28.300 25.300 3.000	28.300 25.300 3.000
12.	-	Auszahlungen für Sach- und Dienstleistungen 72210000 <i>Auszahlungen für Abfall</i> 72240000 <i>Auszahlungen für Gas</i> 72260000 <i>Auszahlungen für Strom</i> 72270000 <i>Auszahlungen für Wasser</i> 72290000 <i>Sonstige Auszahlungen für Energie / Wasser / Abwasser / Abfall</i> 72310000 <i>Unterhaltung der Grundstücke, Außenanlagen, Gebäude und Gebäudeeinrichtungen</i> 72312000 <i>Unterhaltung und Bewirtschaftung der Außenanlagen</i> 72350000 <i>Fahrzeugunterhaltung</i> 72370000 <i>Unterhaltung der Betriebs- und Geschäftsausstattung</i> 72380000 <i>Unterhaltung der geringwertigen Geräte, Ausrüstungs- und sonstige Gebrauchsgegenstände</i> 72920000 <i>Sonstige Auszahlungen für Dienstleistungen</i>	166.743,72 0,00 25.831,99 4.265,47 1.108,42 598,91 38.661,38 0,00 78.070,43 2.848,18 15.358,94 0,00	164.100 500 35.000 7.000 1.400 3.200 15.000 3.000 72.000 10.000 17.000 0	602.900 500 35.000 7.000 1.400 3.500 5.000 1.000 86.500 40.900 22.100 400.000	151.900 500 35.000 7.000 1.400 3.500 5.000 1.000 75.000 8.500 15.000 0	151.900 500 35.000 7.000 1.400 3.500 5.000 1.000 75.000 8.500 15.000 0	151.900 500 35.000 7.000 1.400 3.500 5.000 1.000 75.000 8.500 15.000 0
16.	-	Sonstige laufende Auszahlungen 76120000 <i>Auszahlungen für Aus- und Fortbildung, Umschulung</i> 76131000 <i>Fahrtkostenerstattung</i> 76150000 <i>Auszahlungen für Dienst- und Schutzkleidung, persönliche Ausrüstungsgegenstände</i> 76190000 <i>Aufwendungen für amtsärztliche Untersuchungen</i> 76210000 <i>Mieten, Pachten und Erbbauzinsen</i> 76310000 <i>Büromaterial</i> 76340000 <i>Telefon, Datenübertragungskosten</i> 76392000 <i>Veranstaltungen</i> 76394100 <i>Unterbringung/Verpflegung bei Einsätzen</i> 76410000 <i>Versicherungsbeiträge</i>	74.601,02 12.076,22 499,83 31.692,32 1.593,50 536,22 349,22 1.766,08 1.991,88 356,78 4.945,96	96.100 11.000 1.500 44.000 4.000 800 2.500 2.500 3.000 1.500 5.100	96.300 12.000 1.500 37.500 4.000 800 2.500 2.500 7.000 2.000 5.200	73.800 8.000 1.500 25.000 4.000 800 2.500 2.500 2.000 1.000 5.200	73.800 8.000 1.500 25.000 4.000 800 2.500 2.500 2.000 1.000 5.200	73.800 8.000 1.500 25.000 4.000 800 2.500 2.500 2.000 1.000 5.200



# Teilfinanzhaushalt 2026

Gemeinde: 01 Reuterstadt Stavenhagen

Seite : 71

Datum: 09.04.2026

Uhrzeit: 10:10:03

Teilhaushalt **5 Sicherheit und Ordnung**  
Produkt **12605 Freiwillige Feuerwehr**

Nr.	Ein- und Auszahlungsarten (gem. § 4 Absatz 12 GemHVO-Doppik)	Ergebnisse des Haushaltsvorjahres	Ansätze des Haushaltsvorjahres einschl. Nachträge	Ansatz des Haushaltsjahres	Planungsdaten des Haushaltsfolgejahres	Planungsdaten des zweiten Haushaltsfolgejahres	Planungsdaten des dritten Haushaltsfolgejahres
		2024	2025	2026	2027	2028	2029
		in €	in €	in €	in €	in €	in €
		1	2	3	4	5	6
	76412000 Kfz-Versicherungen	4.027,41	4.500	5.000	5.000	5.000	5.000
	76414000 Unfallversicherungen	14.219,74	15.000	15.000	15.000	15.000	15.000
	76420000 Beiträge zu Wirtschaftsverbänden, Berufsvertretungen und Vereinen	545,86	600	1.200	1.200	1.200	1.200
	76490000 Sonstige Auszahlungen für Beiträge, Versicherungen und Sonstiges	0,00	100	100	100	100	100
17.	= Summe der laufenden Auszahlungen (Summe der Nummern 10 bis 16)	254.709,67	278.500	731.500	254.000	254.000	254.000
18.	= Jahresbezogener Saldo der laufenden Ein- und Auszahlungen vor planmäßiger Tilgung (Saldo der Nummern 9 und 17)	-247.481,15	-271.400	-726.400	-248.900	-248.900	-248.900
18.2	= Jahresbezogener Saldo der laufenden Ein- und Auszahlungen vor planmäßiger Tilgung nach Verrechnung der internen Leistungsbeziehungen (Summe der Nummern 18 und 18.1)	-247.481,15	-271.400	-726.400	-248.900	-248.900	-248.900
19.	+ Einzahlungen aus Investitionszuwendungen	79.587,20	488.000	15.000	0	0	0
	68142000 Investitionszuwendungen vom Land	0,00	488.000	15.000	0	0	0
	68143000 Investitionszuwendungen von Gemeinden und Gemeindeverbänden	79.587,20	0	0	0	0	0
21.	+ Einzahlungen aus Anlagevermögen	899,00	0	0	0	0	0
	68570821 Einzahlungen für Betriebsausstattung Anschaffung > 410 €)	899,00	0	0	0	0	0
24.	= Summe der Einzahlungen aus Investitionstätigkeit (Summe der Nummern 19 bis 23)	80.486,20	488.000	15.000	0	0	0
25.	- Auszahlungen für Anlagevermögen	432.063,05	907.600	174.400	10.000	10.000	10.000
	78560714 Auszahlungen für Brand-, Rettungs- und Katastrophenschutzfahrzeuge	31.586,78	600.000	0	0	0	0
	78560725 Auszahlungen für Technische Anlagen des Brand-, Hochwasser- und Katastrophenschutzes	77.692,66	40.000	51.000	0	0	0
	78570821 Auszahlungen für Betriebsausstattung ( Anschaffung > 410 €)	26.289,08	39.200	43.400	10.000	10.000	10.000
	78570827 Auszahlungen für Geringwertige Vermögensgegenstände	0,00	30.000	0	0	0	0
	78590960 Auszahlungen für Anlagen im Bau	296.494,53	198.400	80.000	0	0	0
28.	= Summe der Auszahlungen aus Investitionstätigkeit (Summe der Nummern 25 bis 27)	432.063,05	907.600	174.400	10.000	10.000	10.000
29.	= Saldo der Ein- und Auszahlungen aus Investitionstätigkeit (Saldo der Nummern 24 und 28)	-351.576,85	-419.600	-159.400	-10.000	-10.000	-10.000
30.	= Finanzmittelüberschuss/Finanzmittelfehlbetrag des Teilhaushaltes (Summe der Nummern 18.2 und 29)	-599.058,00	-691.000	-885.800	-258.900	-258.900	-258.900



Teilhaushalt  
Produkt

5 Sicherheit und Ordnung  
31300 Hilfen für Asylbewerber

Nr.	Ein- und Auszahlungsarten (gem. § 4 Absatz 12 GemHVO-Doppik)		Ergebnisse des Haushaltsvorjahres	Ansätze des Haushaltsvorjahres einschl. Nachträge	Ansatz des Haushaltsjahres	Planungsdaten des Haushaltsfolgejahres	Planungsdaten des zweiten Haushaltsfolgejahres	Planungsdaten des dritten Haushaltsfolgejahres
			2024	2025	2026	2027	2028	2029
			in €	in €	in €	in €	in €	in €
			1	2	3	4	5	6
6.	+	Kostenerstattungen und Kostenumlagen <i>64243000 Kostenerstattungen und Kostenumlagen von Gemeinden und Gemeindeverbänden</i>	2.629,04	0	0	0	0	0
			2.629,04	0	0	0	0	0
9.	=	Summe der laufenden Einzahlungen (Summe der Nummern 1 bis 8)	2.629,04	0	0	0	0	0
18.	=	Jahresbezogener Saldo der laufenden Ein- und Auszahlungen vor planmäßiger Tilgung (Saldo der Nummern 9 und 17)	2.629,04	0	0	0	0	0
18.2	=	Jahresbezogener Saldo der laufenden Ein- und Auszahlungen vor planmäßiger Tilgung nach Verrechnung der internen Leistungsbeziehungen (Summe der Nummern 18 und 18.1)	2.629,04	0	0	0	0	0
30.	=	Finanzmittelüberschuss/Finanzmittelfehlbetrag des Teilhaushaltes (Summe der Nummern 18.2 und 29)	2.629,04	0	0	0	0	0



Teilhaushalt **5 Sicherheit und Ordnung**  
 Produkt **31504 Obdachlosenunterkunft**

Nr.	Ein- und Auszahlungsarten (gem. § 4 Absatz 12 GemHVO-Doppik)		Ergebnisse des Haushaltsvorjahres	Ansätze des Haushaltsvorjahres einschl. Nachträge	Ansatz des Haushaltsjahres	Planungsdaten des Haushaltsfolgejahres	Planungsdaten des zweiten Haushaltsfolgejahres	Planungsdaten des dritten Haushaltsfolgejahres
			2024	2025	2026	2027	2028	2029
			in €	in €	in €	in €	in €	in €
			1	2	3	4	5	6
2.	+	Zuwendungen, allgemeine Umlagen und sonstige Transfereinzahlungen <i>61443000 Zuweisungen und Zuschüsse für laufende Zwecke von Gemeinden und Gemeindeverbänden</i>	2.045,40 2.045,40	2.100 2.100	0 0	0 0	0 0	0 0
4.	+	Öffentlich-rechtliche Leistungsentgelte <i>63229000 Sonstige Entgelte</i>	2.940,50 2.940,50	23.000 23.000	0 0	0 0	0 0	0 0
6.	+	Kostenerstattungen und Kostenumlagen <i>64290000 Kostenerstattungen und Kostenumlagen von Sonstigen</i>	0,00 0,00	20.000 20.000	0 0	0 0	0 0	0 0
8.	+	Sonstige laufende Einzahlungen <i>66291000 Erstattung Stromkosten</i> <i>66292000 Erstattung Heizungskosten</i>	561,03 6,42 554,61	0 0 0	0 0 0	0 0 0	0 0 0	0 0 0
9.	=	<b>Summe der laufenden Einzahlungen (Summe der Nummern 1 bis 8)</b>	<b>5.546,93</b>	<b>45.100</b>	<b>0</b>	<b>0</b>	<b>0</b>	<b>0</b>
12.	-	Auszahlungen für Sach- und Dienstleistungen <i>72240000 Auszahlungen für Gas</i> <i>72260000 Auszahlungen für Strom</i> <i>72290000 Sonstige Auszahlungen für Energie / Wasser / Abwasser / Abfall</i> <i>72310000 Unterhaltung der Grundstücke, Außenanlagen, Gebäude und Gebäudeeinrichtungen</i> <i>72370000 Unterhaltung der Betriebs- und Geschäftsausstattung</i>	930,79 0,00 482,95 38,47 359,38 49,99	29.800 800 500 500 26.000 2.000	0 0 0 0 0 0	400 0 0 0 300 100	400 0 0 0 300 100	400 0 0 0 300 100
13.	-	Zuwendungen, Umlagen und sonstige Transferauszahlungen <i>74490000 Sonstige allgemeine Umlagen</i>	0,00 0,00	0 0	3.400 3.400	3.400 3.400	3.400 3.400	3.400 3.400
16.	-	Sonstige laufende Auszahlungen <i>76210000 Mieten, Pachten und Erbbauzinsen</i>	5.148,00 5.148,00	6.500 6.500	0 0	6.500 6.500	6.500 6.500	6.500 6.500
17.	=	<b>Summe der laufenden Auszahlungen (Summe der Nummern 10 bis 16)</b>	<b>6.078,79</b>	<b>36.300</b>	<b>3.400</b>	<b>10.300</b>	<b>10.300</b>	<b>10.300</b>
18.	=	<b>Jahresbezogener Saldo der laufenden Ein- und Auszahlungen vor planmäßiger Tilgung (Saldo der Nummern 9 und 17)</b>	<b>-531,86</b>	<b>8.800</b>	<b>-3.400</b>	<b>-10.300</b>	<b>-10.300</b>	<b>-10.300</b>
18.2	=	<b>Jahresbezogener Saldo der laufenden Ein- und Auszahlungen vor planmäßiger Tilgung nach Verrechnung der internen Leistungsbeziehungen (Summe der Nummern 18 und 18.1)</b>	<b>-531,86</b>	<b>8.800</b>	<b>-3.400</b>	<b>-10.300</b>	<b>-10.300</b>	<b>-10.300</b>
21.	+	Einzahlungen aus Anlagevermögen <i>68520329 Einzahlungen für Sonstige soziale Einrichtungen</i>	0,00 0,00	0 0	100 100	0 0	0 0	0 0
24.	=	<b>Summe der Einzahlungen aus Investitionstätigkeit (Summe der Nummern 19 bis 23)</b>	<b>0,00</b>	<b>0</b>	<b>100</b>	<b>0</b>	<b>0</b>	<b>0</b>
29.	=	<b>Saldo der Ein- und Auszahlungen aus Investitionstätigkeit (Saldo der Nummern 24 und 28)</b>	<b>0,00</b>	<b>0</b>	<b>100</b>	<b>0</b>	<b>0</b>	<b>0</b>
30.	=	<b>Finanzmittelüberschuss/Finanzmittelfehlbetrag des Teilhaushaltes (Summe der Nummern 18.2 und 29)</b>	<b>-531,86</b>	<b>8.800</b>	<b>-3.300</b>	<b>-10.300</b>	<b>-10.300</b>	<b>-10.300</b>



Teilhaushalt  
Produkt

5 Sicherheit und Ordnung  
35100 Wohngeldstelle

Nr.	Ein- und Auszahlungsarten (gem. § 4 Absatz 12 GemHVO-Doppik)		Ergebnisse des Haushaltsvorjahres	Ansätze des Haushaltsvorjahres einschl. Nachträge	Ansatz des Haushaltsjahres	Planungsdaten des Haushaltsfolgejahres	Planungsdaten des zweiten Haushaltsfolgejahres	Planungsdaten des dritten Haushaltsfolgejahres
			2024	2025	2026	2027	2028	2029
			in €	in €	in €	in €	in €	in €
			1	2	3	4	5	6
8.	+	Sonstige laufende Einzahlungen <i>66210000 Ordnungsrechtliche Einzahlungen (Bußgelder, Verwarnungsgelder u.a.)</i>	1.048,00 <i>1.048,00</i>	1.500 <i>1.500</i>	1.500 <i>1.500</i>	1.500 <i>1.500</i>	1.500 <i>1.500</i>	1.500 <i>1.500</i>
9.	=	<b>Summe der laufenden Einzahlungen (Summe der Nummern 1 bis 8)</b>	<b>1.048,00</b>	<b>1.500</b>	<b>1.500</b>	<b>1.500</b>	<b>1.500</b>	<b>1.500</b>
10.	-	Personalauszahlungen <i>70221000 Vergütungen für Arbeitnehmer</i> <i>70320000 Beiträge zu Versorgungskassen für Arbeitnehmer</i> <i>70420000 Beiträge zur gesetzlichen Sozialversicherung für Arbeitnehmer</i>	83.100,35 <i>66.619,05</i> <i>2.622,65</i> <i>13.858,65</i>	75.800 <i>60.300</i> <i>2.300</i> <i>13.200</i>	75.500 <i>60.000</i> <i>2.300</i> <i>13.200</i>	82.400 <i>62.100</i> <i>3.300</i> <i>17.000</i>	94.200 <i>64.300</i> <i>4.600</i> <i>25.300</i>	96.400 <i>66.500</i> <i>4.600</i> <i>25.300</i>
16.	-	Sonstige laufende Auszahlungen <i>76240000 Datenverarbeitung</i>	4.859,50 <i>4.859,50</i>	8.000 <i>8.000</i>	8.500 <i>8.500</i>	8.500 <i>8.500</i>	8.500 <i>8.500</i>	8.500 <i>8.500</i>
17.	=	<b>Summe der laufenden Auszahlungen (Summe der Nummern 10 bis 16)</b>	<b>87.959,85</b>	<b>83.800</b>	<b>84.000</b>	<b>90.900</b>	<b>102.700</b>	<b>104.900</b>
18.	=	<b>Jahresbezogener Saldo der laufenden Ein- und Auszahlungen vor planmäßiger Tilgung (Saldo der Nummern 9 und 17)</b>	<b>-86.911,85</b>	<b>-82.300</b>	<b>-82.500</b>	<b>-89.400</b>	<b>-101.200</b>	<b>-103.400</b>
18.2	=	<b>Jahresbezogener Saldo der laufenden Ein- und Auszahlungen vor planmäßiger Tilgung nach Verrechnung der internen Leistungsbeziehungen (Summe der Nummern 18 und 18.1)</b>	<b>-86.911,85</b>	<b>-82.300</b>	<b>-82.500</b>	<b>-89.400</b>	<b>-101.200</b>	<b>-103.400</b>
30.	=	<b>Finanzmittelüberschuss/Finanzmittelfehlbetrag des Teilhaushaltes (Summe der Nummern 18.2 und 29)</b>	<b>-86.911,85</b>	<b>-82.300</b>	<b>-82.500</b>	<b>-89.400</b>	<b>-101.200</b>	<b>-103.400</b>



Teilhaushalt **5 Sicherheit und Ordnung**  
 Produkt **55304 Friedhöfe**

Nr.	Ein- und Auszahlungsarten (gem. § 4 Absatz 12 GemHVO-Doppik)		Ergebnisse des Haushaltsvorjahres	Ansätze des Haushaltsvorjahres einschl. Nachträge	Ansatz des Haushaltsjahres	Planungsdaten des Haushaltsfolgejahres	Planungsdaten des zweiten Haushaltsfolgejahres	Planungsdaten des dritten Haushaltsfolgejahres
			2024	2025	2026	2027	2028	2029
			in €	in €	in €	in €	in €	in €
			1	2	3	4	5	6
4.	+	Öffentlich-rechtliche Leistungsentgelte 63200000 <i>Benutzungsgebühren, Beiträge und ähnliche Entgelte, Kostenerstattungen</i>	0,00 0,00	100 100	100 100	100 100	100 100	100 100
6.	+	Kostenerstattungen und Kostenumlagen 64241000 <i>Kostenerstattungen und Kostenumlagen vom Bund</i> 64241110 <i>Kostenerstattungen für Pflege der Kriegsgräber</i>	2.710,45 1.100,00 1.610,45	2.700 1.100 1.600	2.700 1.100 1.600	2.700 1.100 1.600	2.700 1.100 1.600	2.700 1.100 1.600
8.	+	Sonstige laufende Einzahlungen 66291000 <i>Erstattung Stromkosten</i>	1,82 1,82	100 100	100 100	100 100	100 100	100 100
9.	=	<b>Summe der laufenden Einzahlungen (Summe der Nummern 1 bis 8)</b>	<b>2.712,27</b>	<b>2.900</b>	<b>2.900</b>	<b>2.900</b>	<b>2.900</b>	<b>2.900</b>
12.	-	Auszahlungen für Sach- und Dienstleistungen 72260000 <i>Auszahlungen für Strom</i> 72270000 <i>Auszahlungen für Wasser</i> 72310000 <i>Unterhaltung der Grundstücke, Außenanlagen, Gebäude und Gebäudeeinrichtungen</i> 72310010 <i>Aufwand für die Unterhaltung der Anlagen und Gebäude</i>	2.726,70 404,51 0,00 2.167,84 154,35	12.900 800 100 2.000 10.000	4.700 100 100 2.000 2.500	2.400 100 100 2.000 200	2.400 100 100 2.000 200	2.400 100 100 2.000 200
13.	-	Zuwendungen, Umlagen und sonstige Transferauszahlungen 74190000 <i>Zuweisungen und Zuschüsse für laufende Zwecke an Sonstige</i>	1.081,99 1.081,99	1.800 1.800	1.800 1.800	1.800 1.800	1.800 1.800	1.800 1.800
16.	-	Sonstige laufende Auszahlungen 76410000 <i>Versicherungsbeiträge</i>	144,20 144,20	200 200	200 200	200 200	200 200	200 200
17.	=	<b>Summe der laufenden Auszahlungen (Summe der Nummern 10 bis 16)</b>	<b>3.952,89</b>	<b>14.900</b>	<b>6.700</b>	<b>4.400</b>	<b>4.400</b>	<b>4.400</b>
18.	=	<b>Jahresbezogener Saldo der laufenden Ein- und Auszahlungen vor planmäßiger Tilgung (Saldo der Nummern 9 und 17)</b>	<b>-1.240,62</b>	<b>-12.000</b>	<b>-3.800</b>	<b>-1.500</b>	<b>-1.500</b>	<b>-1.500</b>
18.2	=	<b>Jahresbezogener Saldo der laufenden Ein- und Auszahlungen vor planmäßiger Tilgung nach Verrechnung der internen Leistungsbeziehungen (Summe der Nummern 18 und 18.1)</b>	<b>-1.240,62</b>	<b>-12.000</b>	<b>-3.800</b>	<b>-1.500</b>	<b>-1.500</b>	<b>-1.500</b>
30.	=	<b>Finanzmittelüberschuss/Finanzmittelfehlbetrag des Teilhaushaltes (Summe der Nummern 18.2 und 29)</b>	<b>-1.240,62</b>	<b>-12.000</b>	<b>-3.800</b>	<b>-1.500</b>	<b>-1.500</b>	<b>-1.500</b>



Teilhaushalt  
 Produkt

6 Bauen  
 11403 Bauhof

Nr.	Ein- und Auszahlungsarten (gem. § 4 Absatz 12 GemHVO-Doppik)		Ergebnisse des Haushaltsvorjahres	Ansätze des Haushaltsvorjahres einschl. Nachträge	Ansatz des Haushaltsjahres	Planungsdaten des Haushaltsfolgejahres	Planungsdaten des zweiten Haushaltsfolgejahres	Planungsdaten des dritten Haushaltsfolgejahres
			2024	2025	2026	2027	2028	2029
			in €	in €	in €	in €	in €	in €
			1	2	3	4	5	6
4.	+	Öffentlich-rechtliche Leistungsentgelte	234,73	200	200	200	200	200
		63229000 Sonstige Entgelte	0,00	100	100	100	100	100
		63290000 Sonstige Benutzungsgebühren	234,73	100	100	100	100	100
5.	+	Privatrechtliche Leistungsentgelte	4.431,96	2.800	3.900	3.600	3.600	3.600
		64111000 Mieten Verkaufskiosk	60,00	200	400	500	500	500
		64190000 Sonstige privatrechtliche Leistungsentgelte	4.201,96	2.500	3.000	3.000	3.000	3.000
		64191100 Verkaufserlöse	170,00	100	500	100	100	100
6.	+	Kostenerstattungen und Kostenumlagen	1.785,58	100	100	100	100	100
		64290000 Kostenerstattungen und Kostenumlagen von Sonstigen	1.785,58	100	100	100	100	100
8.	+	Sonstige laufende Einzahlungen	354,25	1.000	100	100	100	100
		66270000 Versicherungserstattungen	354,25	1.000	100	100	100	100
9.	=	<b>Summe der laufenden Einzahlungen (Summe der Nummern 1 bis 8)</b>	<b>6.806,52</b>	<b>4.100</b>	<b>4.300</b>	<b>4.000</b>	<b>4.000</b>	<b>4.000</b>
10.	-	Personalauszahlungen	661.685,07	730.800	783.400	806.900	831.000	856.000
		70221000 Vergütungen für Arbeitnehmer	531.003,14	580.900	622.700	641.400	660.600	680.400
		70320000 Beiträge zu Versorgungskassen für Arbeitnehmer	19.765,00	22.100	23.700	24.400	25.100	25.900
		70420000 Beiträge zur gesetzlichen Sozialversicherung für Arbeitnehmer	110.916,93	127.800	137.000	141.100	145.300	149.700
12.	-	Auszahlungen für Sach- und Dienstleistungen	110.509,66	112.200	131.100	129.600	129.600	129.600
		72210000 Auszahlungen für Abfall	12.303,47	17.500	18.000	18.000	18.000	18.000
		72240000 Auszahlungen für Gas	4.284,90	5.000	5.000	5.000	5.000	5.000
		72260000 Auszahlungen für Strom	5.121,32	5.500	6.500	6.500	6.500	6.500
		72270000 Auszahlungen für Wasser	3.392,27	4.100	4.000	4.000	4.000	4.000
		72290000 Sonstige Auszahlungen für Energie / Wasser / Abwasser / Abfall	1.539,64	1.800	1.800	1.800	1.800	1.800
		72313000 Unterhaltung und Bewirtschaftung der Gebäude einschließlich der Bestandteile, die dem Gebäude zuzurechnen sind	2.880,82	5.000	5.000	3.500	3.500	3.500
		72320110 Bewachung	518,54	800	800	800	800	800
		72350000 Fahrzeugunterhaltung	62.925,54	55.000	70.000	70.000	70.000	70.000
		72370000 Unterhaltung der Betriebs- und Geschäftsausstattung	17.543,16	17.500	20.000	20.000	20.000	20.000
16.	-	Sonstige laufende Auszahlungen	63.163,87	75.900	83.800	82.000	82.000	82.000
		76120000 Auszahlungen für Aus- und Fortbildung, Umschulung	297,80	300	1.500	300	300	300
		76150000 Auszahlungen für Dienst- und Schutzkleidung, persönliche Ausrüstungsgegenstände	3.072,60	2.900	3.500	2.900	2.900	2.900
		76210000 Mieten, Pachten und Erbbauzinsen	3.944,46	4.000	5.000	5.000	5.000	5.000
		76220000 Leasing	40.002,60	50.000	55.000	55.000	55.000	55.000
		76241000 Laufende Lizenzauszahlungen	76,00	1.500	1.500	1.500	1.500	1.500
		76250000 Sachverständigen-, Gerichts- und ähnliche Auszahlungen	0,00	100	500	500	500	500
		76310000 Büromaterial	1.359,42	900	800	800	800	800
		76340000 Telefon, Datenübertragungskosten	1.384,07	2.200	1.000	1.000	1.000	1.000
		76380000 Transportkosten	0,00	100	100	100	100	100
		76410000 Versicherungsbeiträge	1.894,10	2.000	2.000	2.000	2.000	2.000
		76412000 Kfz-Versicherungen	11.132,82	11.900	12.900	12.900	12.900	12.900
17.	=	<b>Summe der laufenden Auszahlungen (Summe der</b>	<b>835.358,60</b>	<b>918.900</b>	<b>998.300</b>	<b>1.018.500</b>	<b>1.042.600</b>	<b>1.067.600</b>



Teilhaushalt                    6    Bauen  
Produkt                         11403    Bauhof

		Nummern 10 bis 16)						
18.	=	Jahresbezogener Saldo der laufenden Ein- und Auszahlungen vor planmäßiger Tilgung (Saldo der Nummern 9 und 17)	-828.552,08	-914.800	-994.000	-1.014.500	-1.038.600	-1.063.600
18.2	=	Jahresbezogener Saldo der laufenden Ein- und Auszahlungen vor planmäßiger Tilgung nach Verrechnung der internen Leistungsbeziehungen (Summe der Nummern 18 und 18.1)	-828.552,08	-914.800	-994.000	-1.014.500	-1.038.600	-1.063.600
24.	=	Summe der Einzahlungen aus Investitionstätigkeit (Summe der Nummern 19 bis 23)	0,00	0	0	0	0	0
25.	-	Auszahlungen für Anlagevermögen	67.340,91	137.000	170.000	0	0	0
		78522399 Auszahlungen für Bauten von sonstigen Bauten	46,41	0	0	0	0	0
		78560000 Auszahlungen für Fahrzeuge, Maschinen und technische Anlagen	57.655,50	25.000	0	0	0	0
		78560718 Auszahlungen für Zusatzgeräte für Fahrzeuge, Anhänger	9.639,00	12.000	0	0	0	0
		78590960 Auszahlungen für Anlagen im Bau	0,00	100.000	170.000	0	0	0
28.	=	Summe der Auszahlungen aus Investitionstätigkeit (Summe der Nummern 25 bis 27)	67.340,91	137.000	170.000	0	0	0
29.	=	Saldo der Ein- und Auszahlungen aus Investitionstätigkeit (Saldo der Nummern 24 und 28)	-67.340,91	-137.000	-170.000	0	0	0
30.	=	Finanzmittelüberschuss/Finanzmittelfehlbetrag des Teilhaushaltes (Summe der Nummern 18.2 und 29)	-895.892,99	-1.051.800	-1.164.000	-1.014.500	-1.038.600	-1.063.600



Teilhaushalt **6 Bauen**  
 Produkt **51103 Städtebauliches Sondervermögen**

Nr.	Ein- und Auszahlungsarten (gem. § 4 Absatz 12 GemHVO-Doppik)		Ergebnisse des Haushaltsvorjahres	Ansätze des Haushaltsvorjahres einschl. Nachträge	Ansatz des Haushaltsjahres	Planungsdaten des Haushaltsfolgejahres	Planungsdaten des zweiten Haushaltsfolgejahres	Planungsdaten des dritten Haushaltsfolgejahres
			2024	2025	2026	2027	2028	2029
			in €	in €	in €	in €	in €	in €
			1	2	3	4	5	6
12.	-	Auszahlungen für Sach- und Dienstleistungen	0,00	0	0	0	0	0
13.	-	Zuwendungen, Umlagen und sonstige Transferauszahlungen	1.271,91	189.700	75.300	37.200	31.300	30.200
		<i>74139000 Zuweisungen und Zuschüsse für laufende Zwecke an sonstiges Sondervermögen</i>	0,00	189.700	75.300	37.200	31.300	30.200
		<i>74151100 Zuweisungen und Zuschüsse für laufende Zwecke an private Unternehmen des Städtebaulichen Sondervermögens, soweit nicht aktivierungspflichtig</i>	1.271,91	0	0	0	0	0
17.	=	<b>Summe der laufenden Auszahlungen (Summe der Nummern 10 bis 16)</b>	<b>1.271,91</b>	<b>189.700</b>	<b>75.300</b>	<b>37.200</b>	<b>31.300</b>	<b>30.200</b>
18.	=	<b>Jahresbezogener Saldo der laufenden Ein- und Auszahlungen vor planmäßiger Tilgung (Saldo der Nummern 9 und 17)</b>	<b>-1.271,91</b>	<b>-189.700</b>	<b>-75.300</b>	<b>-37.200</b>	<b>-31.300</b>	<b>-30.200</b>
18.2	=	<b>Jahresbezogener Saldo der laufenden Ein- und Auszahlungen vor planmäßiger Tilgung nach Verrechnung der internen Leistungsbeziehungen (Summe der Nummern 18 und 18.1)</b>	<b>-1.271,91</b>	<b>-189.700</b>	<b>-75.300</b>	<b>-37.200</b>	<b>-31.300</b>	<b>-30.200</b>
21.	+	Einzahlungen aus Anlagevermögen	5.890,05	0	0	0	0	0
		<i>68452000 Einzahlungen für geleistete Zuwendungen an Städtebauliches Sondervermögen</i>	5.890,05	0	0	0	0	0
24.	=	<b>Summe der Einzahlungen aus Investitionstätigkeit (Summe der Nummern 19 bis 23)</b>	<b>5.890,05</b>	<b>0</b>	<b>0</b>	<b>0</b>	<b>0</b>	<b>0</b>
25.	-	Auszahlungen für Anlagevermögen	226.460,15	111.100	349.800	1.473.400	3.364.000	1.869.700
		<i>78440000 Auszahlungen für Anzahlungen immaterieller Vermögensgegenstände</i>	174.522,46	0	0	0	0	0
		<i>78450000 Auszahlungen für Zuwendungen aus dem Städtebaulichen Sondervermögen</i>	51.937,69	111.100	349.800	1.473.400	3.364.000	1.869.700
28.	=	<b>Summe der Auszahlungen aus Investitionstätigkeit (Summe der Nummern 25 bis 27)</b>	<b>226.460,15</b>	<b>111.100</b>	<b>349.800</b>	<b>1.473.400</b>	<b>3.364.000</b>	<b>1.869.700</b>
29.	=	<b>Saldo der Ein- und Auszahlungen aus Investitionstätigkeit (Saldo der Nummern 24 und 28)</b>	<b>-220.570,10</b>	<b>-111.100</b>	<b>-349.800</b>	<b>-1.473.400</b>	<b>-3.364.000</b>	<b>-1.869.700</b>
30.	=	<b>Finanzmittelüberschuss/Finanzmittelfehlbetrag des Teilhaushaltes (Summe der Nummern 18.2 und 29)</b>	<b>-221.842,01</b>	<b>-300.800</b>	<b>-425.100</b>	<b>-1.510.600</b>	<b>-3.395.300</b>	<b>-1.899.900</b>



Teilhaushalt **6 Bauen**  
 Produkt **52199 Bau- und Grundstücksordnung**

Nr.	Ein- und Auszahlungsarten (gem. § 4 Absatz 12 GemHVO-Doppik)		Ergebnisse des Haushaltsvorjahres	Ansätze des Haushaltsvorjahres einschl. Nachträge	Ansatz des Haushaltsjahres	Planungsdaten des Haushaltsfolgejahres	Planungsdaten des zweiten Haushaltsfolgejahres	Planungsdaten des dritten Haushaltsfolgejahres
			2024	2025	2026	2027	2028	2029
			in €	in €	in €	in €	in €	in €
			1	2	3	4	5	6
2.	+	Zuwendungen, allgemeine Umlagen und sonstige Transfereinzahlungen	0,00	0	0	0	0	0
4.	+	Öffentlich-rechtliche Leistungsentgelte 63190000 Sonstige Verwaltungsgebühren einschließlich Erstattung von Auslagen	523,00 523,00	800 800	800 800	800 800	800 800	800 800
6.	+	Kostenerstattungen und Kostenumlagen 64243001 Erstattung der Personalkosten durch das Amt Stavenhagen	92.490,80 92.490,80	83.500 83.500	93.300 93.300	93.300 93.300	93.300 93.300	93.300 93.300
9.	=	<b>Summe der laufenden Einzahlungen (Summe der Nummern 1 bis 8)</b>	<b>93.013,80</b>	<b>84.300</b>	<b>94.100</b>	<b>94.100</b>	<b>94.100</b>	<b>94.100</b>
10.	-	Personalauszahlungen 70221000 Vergütungen für Arbeitnehmer 70221100 Bezüge Arbeitnehmer-Wohnungswirtschaft 70320000 Beiträge zu Versorgungskassen für Arbeitnehmer 70420000 Beiträge zur gesetzlichen Sozialversicherung für Arbeitnehmer 70420100 Beiträge zur gesetzlichen SV Arbeitnehmer-Wohnungswirtschaft	708.255,49 456.231,81 114.310,35 21.623,83 92.176,97 23.912,53	761.100 550.000 51.500 27.700 120.600 11.300	760.900 547.500 53.200 28.000 120.500 11.700	784.400 563.900 54.800 29.500 124.100 12.100	808.900 580.800 56.400 31.500 127.800 12.400	834.200 598.200 58.100 33.500 131.600 12.800
12.	-	Auszahlungen für Sach- und Dienstleistungen	0,00	0	0	0	0	0
16.	-	Sonstige laufende Auszahlungen 76250000 Sachverständigen-, Gerichts- und ähnliche Auszahlungen 76253000 Gerichts-, Anwalts-, Notar-, Gerichtsvollzieherkosten usw. 76255000 Auszahlungen für die Erstellung von Bebauungsplänen	819,45 758,76 0,00 60,69	110.900 800 100 110.000	1.000 900 100 0	1.000 900 100 0	1.000 900 100 0	1.000 900 100 0
17.	=	<b>Summe der laufenden Auszahlungen (Summe der Nummern 10 bis 16)</b>	<b>709.074,94</b>	<b>872.000</b>	<b>761.900</b>	<b>785.400</b>	<b>809.900</b>	<b>835.200</b>
18.	=	<b>Jahresbezogener Saldo der laufenden Ein- und Auszahlungen vor planmäßiger Tilgung (Saldo der Nummern 9 und 17)</b>	<b>-616.061,14</b>	<b>-787.700</b>	<b>-667.800</b>	<b>-691.300</b>	<b>-715.800</b>	<b>-741.100</b>
18.2	=	<b>Jahresbezogener Saldo der laufenden Ein- und Auszahlungen vor planmäßiger Tilgung nach Verrechnung der internen Leistungsbeziehungen (Summe der Nummern 18 und 18.1)</b>	<b>-616.061,14</b>	<b>-787.700</b>	<b>-667.800</b>	<b>-691.300</b>	<b>-715.800</b>	<b>-741.100</b>
30.	=	<b>Finanzmittelüberschuss/Finanzmittelfehlbetrag des Teilhaushaltes (Summe der Nummern 18.2 und 29)</b>	<b>-616.061,14</b>	<b>-787.700</b>	<b>-667.800</b>	<b>-691.300</b>	<b>-715.800</b>	<b>-741.100</b>



Teilhaushalt  
Produkt

6 Bauen  
52201 Wohnungsbau

Nr.	Ein- und Auszahlungsarten (gem. § 4 Absatz 12 GemHVO-Doppik)		Ergebnisse	Ansätze des	Ansatz des	Planungs-	Planungs-	Planungs-	
			des	Haushalts-	Haushalts-	daten des	daten des	daten des	
			Haushalts-	vorjahres	vorjahres	Haushalts-	Haushalts-	Haushalts-	Haushalts-
			vorjahres		einschl.	jahres	folgejahres	folgejahres	folgejahres
		Nachträge							
			2024	2025	2026	2027	2028	2029	
			in €	in €	in €	in €	in €	in €	
			1	2	3	4	5	6	
16.	-	Sonstige laufende Auszahlungen	0,00	0	0	0	0	0	
17.	=	Summe der laufenden Auszahlungen (Summe der Nummern 10 bis 16)	0,00	0	0	0	0	0	
18.	=	Jahresbezogener Saldo der laufenden Ein- und Auszahlungen vor planmäßiger Tilgung (Saldo der Nummern 9 und 17)	0,00	0	0	0	0	0	
18.2	=	Jahresbezogener Saldo der laufenden Ein- und Auszahlungen vor planmäßiger Tilgung nach Verrechnung der internen Leistungsbeziehungen (Summe der Nummern 18 und 18.1)	0,00	0	0	0	0	0	
30.	=	Finanzmittelüberschuss/Finanzmittelfehlbetrag des Teilhaushaltes (Summe der Nummern 18.2 und 29)	0,00	0	0	0	0	0	



Teilhaushalt **6 Bauen**  
 Produkt **53800 Abwasserbeseitigung**

Nr.	Ein- und Auszahlungsarten (gem. § 4 Absatz 12 GemHVO-Doppik)		Ergebnisse des Haushaltsvorjahres	Ansätze des Haushaltsvorjahres einschl. Nachträge	Ansatz des Haushaltsjahres	Planungsdaten des Haushaltsfolgejahres	Planungsdaten des zweiten Haushaltsfolgejahres	Planungsdaten des dritten Haushaltsfolgejahres
			2024	2025	2026	2027	2028	2029
			in €	in €	in €	in €	in €	in €
			1	2	3	4	5	6
4.	+	Öffentlich-rechtliche Leistungsentgelte 63221000 Entgelte für die Abwasserbeseitigung und die Abwasserabgabe	738,46 738,46	4.000 4.000	4.000 4.000	4.000 4.000	4.000 4.000	4.000 4.000
9.	=	<b>Summe der laufenden Einzahlungen (Summe der Nummern 1 bis 8)</b>	<b>738,46</b>	<b>4.000</b>	<b>4.000</b>	<b>4.000</b>	<b>4.000</b>	<b>4.000</b>
12.	-	Auszahlungen für Sach- und Dienstleistungen 72543000 Kostenerstattungen an Gemeinden und Gemeindeverbände	0,00 0,00	4.000 4.000	4.000 4.000	4.000 4.000	4.000 4.000	4.000 4.000
17.	=	<b>Summe der laufenden Auszahlungen (Summe der Nummern 10 bis 16)</b>	<b>0,00</b>	<b>4.000</b>	<b>4.000</b>	<b>4.000</b>	<b>4.000</b>	<b>4.000</b>
18.	=	<b>Jahresbezogener Saldo der laufenden Ein- und Auszahlungen vor planmäßiger Tilgung (Saldo der Nummern 9 und 17)</b>	<b>738,46</b>	<b>0</b>	<b>0</b>	<b>0</b>	<b>0</b>	<b>0</b>
18.2	=	<b>Jahresbezogener Saldo der laufenden Ein- und Auszahlungen vor planmäßiger Tilgung nach Verrechnung der internen Leistungsbeziehungen (Summe der Nummern 18 und 18.1)</b>	<b>738,46</b>	<b>0</b>	<b>0</b>	<b>0</b>	<b>0</b>	<b>0</b>
24.	=	<b>Summe der Einzahlungen aus Investitionstätigkeit (Summe der Nummern 19 bis 23)</b>	<b>0,00</b>	<b>0</b>	<b>0</b>	<b>0</b>	<b>0</b>	<b>0</b>
25.	-	Auszahlungen für Anlagevermögen 78590960 Auszahlungen für Anlagen im Bau	11.636,18 11.636,18	59.500 59.500	0 0	0 0	0 0	0 0
28.	=	<b>Summe der Auszahlungen aus Investitionstätigkeit (Summe der Nummern 25 bis 27)</b>	<b>11.636,18</b>	<b>59.500</b>	<b>0</b>	<b>0</b>	<b>0</b>	<b>0</b>
29.	=	<b>Saldo der Ein- und Auszahlungen aus Investitionstätigkeit (Saldo der Nummern 24 und 28)</b>	<b>-11.636,18</b>	<b>-59.500</b>	<b>0</b>	<b>0</b>	<b>0</b>	<b>0</b>
30.	=	<b>Finanzmittelüberschuss/Finanzmittelfehlbetrag des Teilhaushaltes (Summe der Nummern 18.2 und 29)</b>	<b>-10.897,72</b>	<b>-59.500</b>	<b>0</b>	<b>0</b>	<b>0</b>	<b>0</b>



# Teilfinanzhaushalt 2026

Gemeinde: 01 Reuterstadt Stavenhagen

Seite : 82  
Datum: 09.04.2026  
Uhrzeit: 10:10:03

Teilhaushalt  
Produkt

6 Bauen  
54100 Gemeindestraßen

Nr.	Ein- und Auszahlungsarten (gem. § 4 Absatz 12 GemHVO-Doppik)		Ergebnisse des Haushaltsvorjahres	Ansätze des Haushaltsvorjahres einschl. Nachträge	Ansatz des Haushaltsjahres	Planungsdaten des Haushaltsfolgejahres	Planungsdaten des zweiten Haushaltsfolgejahres	Planungsdaten des dritten Haushaltsfolgejahres
			2024	2025	2026	2027	2028	2029
			in €	in €	in €	in €	in €	in €
			1	2	3	4	5	6
2.	+	Zuwendungen, allgemeine Umlagen und sonstige Transfereinzahlungen <i>61459000 Zuweisungen und Zuschüsse für laufende Zwecke vom sonstigen privaten Bereich</i>	0,00 0,00	35.900 35.900	35.900 35.900	0 0	0 0	0 0
4.	+	Öffentlich-rechtliche Leistungsentgelte <i>63190000 Sonstige Verwaltungsgebühren einschließlich Erstattung von Auslagen</i> <i>63290000 Sonstige Benutzungsgebühren</i>	12.578,11 8.994,54 3.583,57	7.100 7.000 100	7.100 7.000 100	7.100 7.000 100	7.100 7.000 100	7.100 7.000 100
8.	+	Sonstige laufende Einzahlungen <i>66291000 Erstattung Stromkosten</i>	3.092,33 3.092,33	600 600	500 500	100 100	100 100	100 100
9.	=	<b>Summe der laufenden Einzahlungen (Summe der Nummern 1 bis 8)</b>	<b>15.670,44</b>	<b>43.600</b>	<b>43.500</b>	<b>7.200</b>	<b>7.200</b>	<b>7.200</b>
12.	-	Auszahlungen für Sach- und Dienstleistungen <i>72260000 Auszahlungen für Strom</i> <i>72322000 Bewirtschaftung der Außenanlagen</i> <i>72338000 Unterhaltung der Straßen, Wege, Plätze und Verkehrsmittelanlagen</i> <i>72339000 Unterhaltung des sonstigen Infrastrukturvermögens</i> <i>72370000 Unterhaltung der Betriebs- und Geschäftsausstattung</i> <i>72370010 Verkehrsschilder / Begrenzungen</i>	157.718,09 54.183,92 0,00 96.074,35 2.397,52 495,44 4.566,86	216.900 50.000 39.900 115.000 5.000 1.000 6.000	158.600 50.000 39.900 61.200 1.500 1.000 5.000	162.500 50.000 0 105.000 1.500 1.000 5.000	162.500 50.000 0 105.000 1.500 1.000 5.000	162.500 50.000 0 105.000 1.500 1.000 5.000
16.	-	Sonstige laufende Auszahlungen <i>76940000 Auszahlungen für Schadensfälle</i>	0,00 0,00	200 200	100 100	100 100	100 100	100 100
17.	=	<b>Summe der laufenden Auszahlungen (Summe der Nummern 10 bis 16)</b>	<b>157.718,09</b>	<b>217.100</b>	<b>158.700</b>	<b>162.600</b>	<b>162.600</b>	<b>162.600</b>
18.	=	<b>Jahresbezogener Saldo der laufenden Ein- und Auszahlungen vor planmäßiger Tilgung (Saldo der Nummern 9 und 17)</b>	<b>-142.047,65</b>	<b>-173.500</b>	<b>-115.200</b>	<b>-155.400</b>	<b>-155.400</b>	<b>-155.400</b>
18.2	=	<b>Jahresbezogener Saldo der laufenden Ein- und Auszahlungen vor planmäßiger Tilgung nach Verrechnung der internen Leistungsbeziehungen (Summe der Nummern 18 und 18.1)</b>	<b>-142.047,65</b>	<b>-173.500</b>	<b>-115.200</b>	<b>-155.400</b>	<b>-155.400</b>	<b>-155.400</b>
20.	+	Einzahlungen aus Beiträgen und ähnlichen Entgelten <i>68260000 Anzahlungen für Beiträge</i>	0,00 0,00	66.800 66.800	66.800 66.800	66.800 66.800	66.800 66.800	66.800 66.800
21.	+	Einzahlungen aus Anlagevermögen <i>68530480 Einzahlungen für Straßen, Wege, Plätze und Verkehrsmittelanlagen</i>	0,00 0,00	0 0	100 100	0 0	0 0	0 0
24.	=	<b>Summe der Einzahlungen aus Investitionstätigkeit (Summe der Nummern 19 bis 23)</b>	<b>0,00</b>	<b>66.800</b>	<b>66.900</b>	<b>66.800</b>	<b>66.800</b>	<b>66.800</b>
25.	-	Auszahlungen für Anlagevermögen <i>78531480 Auszahlungen für Grundstücke von Straßen, Wegen, Plätzen und Verkehrsmittelanlagen</i> <i>78590960 Auszahlungen für Anlagen im Bau</i>	4.700,00 4.700,00 0,00	31.700 1.700 30.000	84.200 4.200 80.000	0 0 0	0 0 0	0 0 0
28.	=	<b>Summe der Auszahlungen aus Investitionstätigkeit (Summe der Nummern 25 bis 27)</b>	<b>4.700,00</b>	<b>31.700</b>	<b>84.200</b>	<b>0</b>	<b>0</b>	<b>0</b>
29.	=	<b>Saldo der Ein- und Auszahlungen aus Investitionstätigkeit (Saldo der Nummern 24 und 28)</b>	<b>-4.700,00</b>	<b>35.100</b>	<b>-17.300</b>	<b>66.800</b>	<b>66.800</b>	<b>66.800</b>
30.	=	<b>Finanzmittelüberschuss/Finanzmittelfehlbetrag des Teilhaushaltes (Summe der Nummern 18.2 und 29)</b>	<b>-146.747,65</b>	<b>-138.400</b>	<b>-132.500</b>	<b>-88.600</b>	<b>-88.600</b>	<b>-88.600</b>



# Teilfinanzhaushalt 2026

Gemeinde: 01 Reuterstadt Stavenhagen

Seite : 83  
Datum: 09.04.2026  
Uhrzeit: 10:10:03

Teilhaushalt  
Produkt

6 Bauen  
54100 Gemeindestraßen

Nr.	Ein- und Auszahlungsarten (gem. § 4 Absatz 12 GemHVO-Doppik)	Ergebnisse des Haushaltsvorjahres	Ansätze des Haushaltsvorjahres einschl. Nachträge	Ansatz des Haushaltsjahres	Planungsdaten des Haushaltsfolgejahres	Planungsdaten des zweiten Haushaltsfolgejahres	Planungsdaten des dritten Haushaltsfolgejahres
		2024	2025	2026	2027	2028	2029
		in €	in €	in €	in €	in €	in €
		1	2	3	4	5	6



Teilhaushalt **6 Bauen**  
 Produkt **54101 Straßenreinigung**

Nr.	Ein- und Auszahlungsarten (gem. § 4 Absatz 12 GemHVO-Doppik)		Ergebnisse des Haushaltsvorjahres	Ansätze des Haushaltsvorjahres einschl. Nachträge	Ansatz des Haushaltsjahres	Planungsdaten des Haushaltsfolgejahres	Planungsdaten des zweiten Haushaltsfolgejahres	Planungsdaten des dritten Haushaltsfolgejahres
			2024	2025	2026	2027	2028	2029
			in €	in €	in €	in €	in €	in €
			1	2	3	4	5	6
4.	+	Öffentlich-rechtliche Leistungsentgelte 63190000 Sonstige Verwaltungsgebühren einschließlich Erstattung von Auslagen	65.472,88 65.472,88	67.100 67.100	65.900 65.900	65.900 65.900	65.900 65.900	65.900 65.900
9.	=	<b>Summe der laufenden Einzahlungen (Summe der Nummern 1 bis 8)</b>	<b>65.472,88</b>	<b>67.100</b>	<b>65.900</b>	<b>65.900</b>	<b>65.900</b>	<b>65.900</b>
10.	-	Personalauszahlungen 70221000 Vergütungen für Arbeitnehmer 70420000 Beiträge zur gesetzlichen Sozialversicherung für Arbeitnehmer	0,00 0,00 0,00	0 0 0	36.300 30.000 6.300	36.300 30.000 6.300	36.300 30.000 6.300	36.300 30.000 6.300
12.	-	Auszahlungen für Sach- und Dienstleistungen 72350000 Fahrzeugunterhaltung	14.996,95 14.996,95	17.200 17.200	17.200 17.200	17.200 17.200	17.200 17.200	17.200 17.200
16.	-	Sonstige laufende Auszahlungen 76220000 Leasing 76410000 Versicherungsbeiträge	23.501,16 23.501,16 0,00	24.500 24.000 500	24.600 24.000 600	24.600 24.000 600	24.600 24.000 600	24.600 24.000 600
17.	=	<b>Summe der laufenden Auszahlungen (Summe der Nummern 10 bis 16)</b>	<b>38.498,11</b>	<b>41.700</b>	<b>78.100</b>	<b>78.100</b>	<b>78.100</b>	<b>78.100</b>
18.	=	<b>Jahresbezogener Saldo der laufenden Ein- und Auszahlungen vor planmäßiger Tilgung (Saldo der Nummern 9 und 17)</b>	<b>26.974,77</b>	<b>25.400</b>	<b>-12.200</b>	<b>-12.200</b>	<b>-12.200</b>	<b>-12.200</b>
18.2	=	<b>Jahresbezogener Saldo der laufenden Ein- und Auszahlungen vor planmäßiger Tilgung nach Verrechnung der internen Leistungsbeziehungen (Summe der Nummern 18 und 18.1)</b>	<b>26.974,77</b>	<b>25.400</b>	<b>-12.200</b>	<b>-12.200</b>	<b>-12.200</b>	<b>-12.200</b>
24.	=	<b>Summe der Einzahlungen aus Investitionstätigkeit (Summe der Nummern 19 bis 23)</b>	<b>0,00</b>	<b>0</b>	<b>0</b>	<b>0</b>	<b>0</b>	<b>0</b>
28.	=	<b>Summe der Auszahlungen aus Investitionstätigkeit (Summe der Nummern 25 bis 27)</b>	<b>0,00</b>	<b>0</b>	<b>0</b>	<b>0</b>	<b>0</b>	<b>0</b>
29.	=	<b>Saldo der Ein- und Auszahlungen aus Investitionstätigkeit (Saldo der Nummern 24 und 28)</b>	<b>0,00</b>	<b>0</b>	<b>0</b>	<b>0</b>	<b>0</b>	<b>0</b>
30.	=	<b>Finanzmittelüberschuss/Finanzmittelfehlbetrag des Teilhaushaltes (Summe der Nummern 18.2 und 29)</b>	<b>26.974,77</b>	<b>25.400</b>	<b>-12.200</b>	<b>-12.200</b>	<b>-12.200</b>	<b>-12.200</b>



Teilhaushalt  
Produkt

6 Bauen  
54123 Erneuerung /Sanierung Goethestraße

Nr.	Ein- und Auszahlungsarten (gem. § 4 Absatz 12 GemHVO-Doppik)		Ergebnisse	Ansätze des	Ansatz des	Planungs-	Planungs-	Planungs-	
			des	Haushalts-	Haushalts-	-	-	-	
			Haushalts-	vorjahres	vorjahres	Haushalts-	Haushalts-	Haushalts-	Haushalts-
			vorjahres	einschl.	einschl.	Haushalts-	Haushalts-	Haushalts-	Haushalts-
		Nachträge	2024	2025	2026	2027	2028	2029	
			in €	in €	in €	in €	in €	in €	
			1	2	3	4	5	6	
19.	+	Einzahlungen aus Investitionszuwendungen	127.061,52	0	0	0	0	0	
		68140000 Investitionszuwendungen von der EU	55.561,52	0	0	0	0	0	
		68142000 Investitionszuwendungen vom Land	71.500,00	0	0	0	0	0	
24.	=	Summe der Einzahlungen aus Investitionstätigkeit (Summe der Nummern 19 bis 23)	127.061,52	0	0	0	0	0	
28.	=	Summe der Auszahlungen aus Investitionstätigkeit (Summe der Nummern 25 bis 27)	0,00	0	0	0	0	0	
29.	=	Saldo der Ein- und Auszahlungen aus Investitionstätigkeit (Saldo der Nummern 24 und 28)	127.061,52	0	0	0	0	0	
30.	=	Finanzmittelüberschuss/Finanzmittelfehlbetrag des Teilhaushaltes (Summe der Nummern 18.2 und 29)	127.061,52	0	0	0	0	0	



# Teilfinanzhaushalt 2026

Gemeinde: 01 Reuterstadt Stavenhagen

Seite : 86  
Datum: 09.04.2026  
Uhrzeit: 10:10:03

Teilhaushalt  
Produkt

6 Bauen  
54124 Weg am Bahndamm

Nr.	Ein- und Auszahlungsarten (gem. § 4 Absatz 12 GemHVO-Doppik)		Ergebnisse des Haushaltsvorjahres	Ansätze des Haushaltsvorjahres einschl. Nachträge	Ansatz des Haushaltsjahres	Planungsdaten des Haushaltsfolgejahres	Planungsdaten des zweiten Haushaltsfolgejahres	Planungsdaten des dritten Haushaltsfolgejahres
			2024	2025	2026	2027	2028	2029
			in €	in €	in €	in €	in €	in €
			1	2	3	4	5	6
25.	-	Auszahlungen für Anlagevermögen 78532483 Auszahlungen für Bauten von Wegen 78590960 Auszahlungen für Anlagen im Bau	25.000,00 0,00 25.000,00	15.000 15.000 0	40.000 0 40.000	0 0 0	0 0 0	0 0 0
28.	=	<b>Summe der Auszahlungen aus Investitionstätigkeit (Summe der Nummern 25 bis 27)</b>	<b>25.000,00</b>	<b>15.000</b>	<b>40.000</b>	<b>0</b>	<b>0</b>	<b>0</b>
29.	=	<b>Saldo der Ein- und Auszahlungen aus Investitionstätigkeit (Saldo der Nummern 24 und 28)</b>	<b>-25.000,00</b>	<b>-15.000</b>	<b>-40.000</b>	<b>0</b>	<b>0</b>	<b>0</b>
30.	=	<b>Finanzmittelüberschuss/Finanzmittelfehlbetrag des Teilhaushaltes (Summe der Nummern 18.2 und 29)</b>	<b>-25.000,00</b>	<b>-15.000</b>	<b>-40.000</b>	<b>0</b>	<b>0</b>	<b>0</b>



Teilhaushalt  
Produkt

6 Bauen  
54132 Ausbau Reuter-Siedlung

Nr.	Ein- und Auszahlungsarten (gem. § 4 Absatz 12 GemHVO-Doppik)		Ergebnisse des Haushaltsvorjahres	Ansätze des Haushaltsvorjahres einschl. Nachträge	Ansatz des Haushaltsjahres	Planungsdaten des Haushaltsfolgejahres	Planungsdaten des zweiten Haushaltsfolgejahres	Planungsdaten des dritten Haushaltsfolgejahres
			2024	2025	2026	2027	2028	2029
			in €	in €	in €	in €	in €	in €
			1	2	3	4	5	6
17.	=	Summe der laufenden Auszahlungen (Summe der Nummern 10 bis 16)	0,00	0	0	0	0	0
18.	=	Jahresbezogener Saldo der laufenden Ein- und Auszahlungen vor planmäßiger Tilgung (Saldo der Nummern 9 und 17)	0,00	0	0	0	0	0
18.2	=	Jahresbezogener Saldo der laufenden Ein- und Auszahlungen vor planmäßiger Tilgung nach Verrechnung der internen Leistungsbeziehungen (Summe der Nummern 18 und 18.1)	0,00	0	0	0	0	0
19.	+	Einzahlungen aus Investitionszuwendungen	63.383,04	73.700	0	0	0	0
		68144000 Investitionszuwendungen von Zweckverbänden	63.383,04	47.100	0	0	0	0
		68151000 Investitionszuwendungen von privaten Unternehmen	0,00	26.600	0	0	0	0
24.	=	Summe der Einzahlungen aus Investitionstätigkeit (Summe der Nummern 19 bis 23)	63.383,04	73.700	0	0	0	0
25.	-	Auszahlungen für Anlagevermögen	822.715,17	300.000	0	0	0	0
		78590960 Auszahlungen für Anlagen im Bau	822.715,17	300.000	0	0	0	0
28.	=	Summe der Auszahlungen aus Investitionstätigkeit (Summe der Nummern 25 bis 27)	822.715,17	300.000	0	0	0	0
29.	=	Saldo der Ein- und Auszahlungen aus Investitionstätigkeit (Saldo der Nummern 24 und 28)	-759.332,13	-226.300	0	0	0	0
30.	=	Finanzmittelüberschuss/Finanzmittelfehlbetrag des Teilhaushaltes (Summe der Nummern 18.2 und 29)	-759.332,13	-226.300	0	0	0	0



# Teilfinanzhaushalt 2026

Gemeinde: 01 Reuterstadt Stavenhagen

Seite : 88  
Datum: 09.04.2026  
Uhrzeit: 10:10:03

Teilhaushalt  
Produkt

6 Bauen  
54140 Ausbau Malchiner Straße

Nr.	Ein- und Auszahlungsarten (gem. § 4 Absatz 12 GemHVO-Doppik)		Ergebnisse	Ansätze des	Ansatz des	Planungs-	Planungs-	Planungs-	
			des	Haushalts-	Haushalts-	daten des	daten des	daten des	
			Haushalts-	vorjahres	Haushalts-	Haushalts-	Haushalts-	Haushalts-	Haushalts-
			vorjahres	einschl.	jahres	daten des	daten des	daten des	
		Nachträge	2024	2025	2026	2027	2028	2029	
			in €	in €	in €	in €	in €	in €	
			1	2	3	4	5	6	
25.	-	Auszahlungen für Anlagevermögen	90.000,00	2.900	0	0	0	0	
		78532483 Auszahlungen für Bauten von Wegen	0,00	2.900	0	0	0	0	
		78590960 Auszahlungen für Anlagen im Bau	90.000,00	0	0	0	0	0	
28.	=	<b>Summe der Auszahlungen aus Investitionstätigkeit</b> (Summe der Nummern 25 bis 27)	<b>90.000,00</b>	<b>2.900</b>	<b>0</b>	<b>0</b>	<b>0</b>	<b>0</b>	
29.	=	<b>Saldo der Ein- und Auszahlungen aus Investitionstätigkeit</b> (Saldo der Nummern 24 und 28)	<b>-90.000,00</b>	<b>-2.900</b>	<b>0</b>	<b>0</b>	<b>0</b>	<b>0</b>	
30.	=	<b>Finanzmittelüberschuss/Finanzmittelfehlbetrag des</b> <b>Teilhaushaltes (Summe der Nummern 18.2 und 29)</b>	<b>-90.000,00</b>	<b>-2.900</b>	<b>0</b>	<b>0</b>	<b>0</b>	<b>0</b>	



Teilhaushalt  
Produkt

6 Bauen  
54142 Ausbau Feldstraße

Nr.	Ein- und Auszahlungsarten (gem. § 4 Absatz 12 GemHVO-Doppik)		Ergebnisse des Haushaltsvorjahres	Ansätze des Haushaltsvorjahres einschl. Nachträge	Ansatz des Haushaltsjahres	Planungsdaten des Haushaltsfolgejahres	Planungsdaten des zweiten Haushaltsfolgejahres	Planungsdaten des dritten Haushaltsfolgejahres
			2024	2025	2026	2027	2028	2029
			in €	in €	in €	in €	in €	in €
			1	2	3	4	5	6
21.	+	Einzahlungen aus Anlagevermögen <i>68580960 Einzahlungen für Anlagen im Bau</i>	139.803,34 <i>139.803,34</i>	0 <i>0</i>	0 <i>0</i>	0 <i>0</i>	0 <i>0</i>	0 <i>0</i>
24.	=	<b>Summe der Einzahlungen aus Investitionstätigkeit (Summe der Nummern 19 bis 23)</b>	<b>139.803,34</b>	<b>0</b>	<b>0</b>	<b>0</b>	<b>0</b>	<b>0</b>
25.	-	Auszahlungen für Anlagevermögen <i>78590960 Auszahlungen für Anlagen im Bau</i>	160.166,59 <i>160.166,59</i>	0 <i>0</i>	0 <i>0</i>	0 <i>0</i>	0 <i>0</i>	0 <i>0</i>
28.	=	<b>Summe der Auszahlungen aus Investitionstätigkeit (Summe der Nummern 25 bis 27)</b>	<b>160.166,59</b>	<b>0</b>	<b>0</b>	<b>0</b>	<b>0</b>	<b>0</b>
29.	=	<b>Saldo der Ein- und Auszahlungen aus Investitionstätigkeit (Saldo der Nummern 24 und 28)</b>	<b>-20.363,25</b>	<b>0</b>	<b>0</b>	<b>0</b>	<b>0</b>	<b>0</b>
30.	=	<b>Finanzmittelüberschuss/Finanzmittelfehlbetrag des Teilhaushaltes (Summe der Nummern 18.2 und 29)</b>	<b>-20.363,25</b>	<b>0</b>	<b>0</b>	<b>0</b>	<b>0</b>	<b>0</b>



# Teilfinanzhaushalt 2026

Gemeinde: 01 Reuterstadt Stavenhagen

Seite : 90

Datum: 09.04.2026

Uhrzeit: 10:10:03

Teilhaushalt  
Produkt

6 Bauen  
54143 Ausbau Franzosenweg

Nr.	Ein- und Auszahlungsarten (gem. § 4 Absatz 12 GemHVO-Doppik)		Ergebnisse des Haushalts- vorjahres	Ansätze des Haushalts- vorjahres einschl. Nachträge	Ansatz des Haushalts- jahres	Planungs- daten des Haushalts- folgejahres	Planungs- daten des zweiten Haushalts- folgejahres	Planungs- daten des dritten Haushalts- folgejahres
			2024	2025	2026	2027	2028	2029
			in €	in €	in €	in €	in €	in €
			1	2	3	4	5	6
21.	+	Einzahlungen aus Anlagevermögen <i>68580960 Einzahlungen für Anlagen im Bau</i>	135.330,10 <i>135.330,10</i>	0 <i>0</i>	0 <i>0</i>	0 <i>0</i>	0 <i>0</i>	0 <i>0</i>
24.	=	<b>Summe der Einzahlungen aus Investitionstätigkeit (Summe der Nummern 19 bis 23)</b>	<b>135.330,10</b>	<b>0</b>	<b>0</b>	<b>0</b>	<b>0</b>	<b>0</b>
25.	-	Auszahlungen für Anlagevermögen <i>78532480 Auszahlungen für Bauten von Straßen, Wegen, Plätzen und Verkehrsknotenanlagen</i> <i>78590960 Auszahlungen für Anlagen im Bau</i>	141.231,01 <i>1.339,64</i> <i>139.891,37</i>	0 <i>0</i> <i>0</i>	0 <i>0</i> <i>0</i>	0 <i>0</i> <i>0</i>	0 <i>0</i> <i>0</i>	0 <i>0</i> <i>0</i>
28.	=	<b>Summe der Auszahlungen aus Investitionstätigkeit (Summe der Nummern 25 bis 27)</b>	<b>141.231,01</b>	<b>0</b>	<b>0</b>	<b>0</b>	<b>0</b>	<b>0</b>
29.	=	<b>Saldo der Ein- und Auszahlungen aus Investitionstätigkeit (Saldo der Nummern 24 und 28)</b>	<b>-5.900,91</b>	<b>0</b>	<b>0</b>	<b>0</b>	<b>0</b>	<b>0</b>
30.	=	<b>Finanzmittelüberschuss/Finanzmittelfehlbetrag des Teilhaushaltes (Summe der Nummern 18.2 und 29)</b>	<b>-5.900,91</b>	<b>0</b>	<b>0</b>	<b>0</b>	<b>0</b>	<b>0</b>



# Teilfinanzhaushalt 2026

Gemeinde: 01 Reuterstadt Stavenhagen

Seite : 91  
Datum: 09.04.2026  
Uhrzeit: 10:10:03

Teilhaushalt  
Produkt

6 Bauen  
54500 Winterdienst

Nr.	Ein- und Auszahlungsarten (gem. § 4 Absatz 12 GemHVO-Doppik)		Ergebnisse des Haushaltsvorjahres	Ansätze des Haushaltsvorjahres einschl. Nachträge	Ansatz des Haushaltsjahres	Planungsdaten des Haushaltsfolgejahres	Planungsdaten des zweiten Haushaltsfolgejahres	Planungsdaten des dritten Haushaltsfolgejahres
			2024	2025	2026	2027	2028	2029
			in €	in €	in €	in €	in €	in €
			1	2	3	4	5	6
4.	+	Öffentlich-rechtliche Leistungsentgelte 63223000 Entgelte für die Straßenreinigung	33.383,28 33.383,28	34.100 34.100	33.600 33.600	33.600 33.600	33.600 33.600	33.600 33.600
5.	+	Privatrechtliche Leistungsentgelte 64191100 Verkaufserlöse	4.849,26 4.849,26	500 500	500 500	500 500	500 500	500 500
9.	=	<b>Summe der laufenden Einzahlungen (Summe der Nummern 1 bis 8)</b>	<b>38.232,54</b>	<b>34.600</b>	<b>34.100</b>	<b>34.100</b>	<b>34.100</b>	<b>34.100</b>
10.	-	Personalauszahlungen 70221000 Vergütungen für Arbeitnehmer 70293000 Sonstige Auszahlungen für Dienstbezüge für Sonstige 70320000 Beiträge zu Versorgungskassen für Arbeitnehmer 70420000 Beiträge zur gesetzlichen Sozialversicherung für Arbeitnehmer	0,00 0,00 0,00 0,00 0,00	12.300 9.500 700 500 1.600	11.600 9.500 0 500 1.600	12.300 9.500 700 500 1.600	12.300 9.500 700 500 1.600	12.300 9.500 700 500 1.600
12.	-	Auszahlungen für Sach- und Dienstleistungen 72338000 Unterhaltung der Straßen, Wege, Plätze und Verkehrslenkungsanlagen 72350000 Fahrzeugunterhaltung	15.069,70 13.173,30 1.896,40	18.000 10.000 8.000	14.000 9.000 5.000	14.000 9.000 5.000	14.000 9.000 5.000	14.000 9.000 5.000
17.	=	<b>Summe der laufenden Auszahlungen (Summe der Nummern 10 bis 16)</b>	<b>15.069,70</b>	<b>30.300</b>	<b>25.600</b>	<b>26.300</b>	<b>26.300</b>	<b>26.300</b>
18.	=	<b>Jahresbezogener Saldo der laufenden Ein- und Auszahlungen vor planmäßiger Tilgung (Saldo der Nummern 9 und 17)</b>	<b>23.162,84</b>	<b>4.300</b>	<b>8.500</b>	<b>7.800</b>	<b>7.800</b>	<b>7.800</b>
18.2	=	<b>Jahresbezogener Saldo der laufenden Ein- und Auszahlungen vor planmäßiger Tilgung nach Verrechnung der internen Leistungsbeziehungen (Summe der Nummern 18 und 18.1)</b>	<b>23.162,84</b>	<b>4.300</b>	<b>8.500</b>	<b>7.800</b>	<b>7.800</b>	<b>7.800</b>
25.	-	Auszahlungen für Anlagevermögen 78560718 Auszahlungen für Zusatzgeräte für Fahrzeuge, Anhänger	10.861,57 10.861,57	0 0	0 0	0 0	0 0	0 0
28.	=	<b>Summe der Auszahlungen aus Investitionstätigkeit (Summe der Nummern 25 bis 27)</b>	<b>10.861,57</b>	<b>0</b>	<b>0</b>	<b>0</b>	<b>0</b>	<b>0</b>
29.	=	<b>Saldo der Ein- und Auszahlungen aus Investitionstätigkeit (Saldo der Nummern 24 und 28)</b>	<b>-10.861,57</b>	<b>0</b>	<b>0</b>	<b>0</b>	<b>0</b>	<b>0</b>
30.	=	<b>Finanzmittelüberschuss/Finanzmittelfehlbetrag des Teilhaushaltes (Summe der Nummern 18.2 und 29)</b>	<b>12.301,27</b>	<b>4.300</b>	<b>8.500</b>	<b>7.800</b>	<b>7.800</b>	<b>7.800</b>



# Teilfinanzhaushalt 2026

Gemeinde: 01 Reuterstadt Stavenhagen

Seite : 92  
Datum: 09.04.2026  
Uhrzeit: 10:10:03

Teilhaushalt  
Produkt

6 Bauen  
54620 Parkplatz Wallstraße

Nr.	Ein- und Auszahlungsarten (gem. § 4 Absatz 12 GemHVO-Doppik)		Ergebnisse des Haushaltsvorjahres	Ansätze des Haushaltsvorjahres einschl. Nachträge	Ansatz des Haushaltsjahres	Planungsdaten des Haushaltsfolgejahres	Planungsdaten des zweiten Haushaltsfolgejahres	Planungsdaten des dritten Haushaltsfolgejahres
			2024	2025	2026	2027	2028	2029
			in €	in €	in €	in €	in €	in €
			1	2	3	4	5	6
12.	-	Auszahlungen für Sach- und Dienstleistungen 72314000 <i>Unterhaltung und Bewirtschaftung der Betriebsvorrichtungen, die im Gebäude eingebaut sind</i>	994,84 994,84	1.000 1.000	3.000 3.000	3.000 3.000	3.000 3.000	0 0
17.	=	<b>Summe der laufenden Auszahlungen (Summe der Nummern 10 bis 16)</b>	<b>994,84</b>	<b>1.000</b>	<b>3.000</b>	<b>3.000</b>	<b>3.000</b>	<b>0</b>
18.	=	<b>Jahresbezogener Saldo der laufenden Ein- und Auszahlungen vor planmäßiger Tilgung (Saldo der Nummern 9 und 17)</b>	<b>-994,84</b>	<b>-1.000</b>	<b>-3.000</b>	<b>-3.000</b>	<b>-3.000</b>	<b>0</b>
18.2	=	<b>Jahresbezogener Saldo der laufenden Ein- und Auszahlungen vor planmäßiger Tilgung nach Verrechnung der internen Leistungsbeziehungen (Summe der Nummern 18 und 18.1)</b>	<b>-994,84</b>	<b>-1.000</b>	<b>-3.000</b>	<b>-3.000</b>	<b>-3.000</b>	<b>0</b>
25.	-	Auszahlungen für Anlagevermögen 78590960 <i>Auszahlungen für Anlagen im Bau</i>	131.079,32 131.079,32	0 0	0 0	0 0	0 0	0 0
28.	=	<b>Summe der Auszahlungen aus Investitionstätigkeit (Summe der Nummern 25 bis 27)</b>	<b>131.079,32</b>	<b>0</b>	<b>0</b>	<b>0</b>	<b>0</b>	<b>0</b>
29.	=	<b>Saldo der Ein- und Auszahlungen aus Investitionstätigkeit (Saldo der Nummern 24 und 28)</b>	<b>-131.079,32</b>	<b>0</b>	<b>0</b>	<b>0</b>	<b>0</b>	<b>0</b>
30.	=	<b>Finanzmittelüberschuss/Finanzmittelfehlbetrag des Teilhaushaltes (Summe der Nummern 18.2 und 29)</b>	<b>-132.074,16</b>	<b>-1.000</b>	<b>-3.000</b>	<b>-3.000</b>	<b>-3.000</b>	<b>0</b>



Teilhaushalt **6 Bauen**  
 Produkt **55100 Öffentliche Grünanlagen**

Nr.	Ein- und Auszahlungsarten (gem. § 4 Absatz 12 GemHVO-Doppik)		Ergebnisse des Haushaltsvorjahres	Ansätze des Haushaltsvorjahres einschl. Nachträge	Ansatz des Haushaltsjahres	Planungsdaten des Haushaltsfolgejahres	Planungsdaten des zweiten Haushaltsfolgejahres	Planungsdaten des dritten Haushaltsfolgejahres
			2024	2025	2026	2027	2028	2029
			in €	in €	in €	in €	in €	in €
			1	2	3	4	5	6
5.	+	Privatrechtliche Leistungsentgelte 64190012 Erstattung Wasser/Abwasser	115,01 115,01	100 100	100 100	100 100	100 100	100 100
9.	=	<b>Summe der laufenden Einzahlungen (Summe der Nummern 1 bis 8)</b>	<b>115,01</b>	<b>100</b>	<b>100</b>	<b>100</b>	<b>100</b>	<b>100</b>
12.	-	Auszahlungen für Sach- und Dienstleistungen 72270000 Auszahlungen für Wasser 72310000 Unterhaltung der Grundstücke, Außenanlagen, Gebäude und Gebäudeeinrichtungen 72312000 Unterhaltung und Bewirtschaftung der Außenanlagen	5.032,78 1.400,00 1.885,71 1.747,07	9.100 2.100 2.000 5.000	29.100 2.100 2.000 25.000	8.100 2.100 2.000 4.000	8.100 2.100 2.000 4.000	8.100 2.100 2.000 4.000
13.	-	Zuwendungen, Umlagen und sonstige Transferauszahlungen 74139000 Zuweisungen und Zuschüsse für laufende Zwecke an sonstiges Sondervermögen 74139001 Zuschuss an LEG Rosenow 74190000 Zuweisungen und Zuschüsse für laufende Zwecke an Sonstige	29.363,25 29.363,25 0,00 0,00	42.800 32.000 0 10.800	32.000 0 20.000 12.000	32.000 0 20.000 12.000	32.000 0 20.000 12.000	32.000 0 20.000 12.000
17.	=	<b>Summe der laufenden Auszahlungen (Summe der Nummern 10 bis 16)</b>	<b>34.396,03</b>	<b>51.900</b>	<b>61.100</b>	<b>40.100</b>	<b>40.100</b>	<b>40.100</b>
18.	=	<b>Jahresbezogener Saldo der laufenden Ein- und Auszahlungen vor planmäßiger Tilgung (Saldo der Nummern 9 und 17)</b>	<b>-34.281,02</b>	<b>-51.800</b>	<b>-61.000</b>	<b>-40.000</b>	<b>-40.000</b>	<b>-40.000</b>
18.2	=	<b>Jahresbezogener Saldo der laufenden Ein- und Auszahlungen vor planmäßiger Tilgung nach Verrechnung der internen Leistungsbeziehungen (Summe der Nummern 18 und 18.1)</b>	<b>-34.281,02</b>	<b>-51.800</b>	<b>-61.000</b>	<b>-40.000</b>	<b>-40.000</b>	<b>-40.000</b>
30.	=	<b>Finanzmittelüberschuss/Finanzmittelfehlbetrag des Teilhaushaltes (Summe der Nummern 18.2 und 29)</b>	<b>-34.281,02</b>	<b>-51.800</b>	<b>-61.000</b>	<b>-40.000</b>	<b>-40.000</b>	<b>-40.000</b>
35.	=	<b>Saldo der durchlaufenden Gelder und ungeklärten Zahlungsvorgänge</b>	<b>0,00</b>	<b>0</b>	<b>0</b>	<b>0</b>	<b>0</b>	<b>0</b>
36.	=	<b>Veränderung der Forderungen und Verbindlichkeiten aus Krediten zur Sicherung der Zahlungsfähigkeit gegenüber dem Amt (Summe der Nummern 30, 34 und 35)</b>	<b>0,00</b>	<b>0</b>	<b>0</b>	<b>0</b>	<b>0</b>	<b>0</b>

0 699 ./ 799



Teilhaushalt  
Produkt

6 Bauen  
55201 Gewässerunterhaltung

Nr.	Ein- und Auszahlungsarten (gem. § 4 Absatz 12 GemHVO-Doppik)	Ergebnisse des Haushaltsvorjahres	Ansätze des Haushaltsvorjahres einschl. Nachträge	Ansatz des Haushaltsjahres	Planungsdaten des Haushaltsfolgejahres	Planungsdaten des zweiten Haushaltsfolgejahres	Planungsdaten des dritten Haushaltsfolgejahres	
		2024	2025	2026	2027	2028	2029	
		in €	in €	in €	in €	in €	in €	
		1	2	3	4	5	6	
9.	=	Summe der laufenden Einzahlungen (Summe der Nummern 1 bis 8)	0,00	0	0	0	0	0
12.	-	Auszahlungen für Sach- und Dienstleistungen <i>72310000 Unterhaltung der Grundstücke, Außenanlagen, Gebäude und Gebäudeeinrichtungen</i>	0,00 <i>0,00</i>	200 <i>200</i>	200 <i>200</i>	200 <i>200</i>	200 <i>200</i>	200 <i>200</i>
17.	=	Summe der laufenden Auszahlungen (Summe der Nummern 10 bis 16)	0,00	200	200	200	200	200
18.	=	Jahresbezogener Saldo der laufenden Ein- und Auszahlungen vor planmäßiger Tilgung (Saldo der Nummern 9 und 17)	0,00	-200	-200	-200	-200	-200
18.2	=	Jahresbezogener Saldo der laufenden Ein- und Auszahlungen vor planmäßiger Tilgung nach Verrechnung der internen Leistungsbeziehungen (Summe der Nummern 18 und 18.1)	0,00	-200	-200	-200	-200	-200
28.	=	Summe der Auszahlungen aus Investitionstätigkeit (Summe der Nummern 25 bis 27)	0,00	0	0	0	0	0
29.	=	Saldo der Ein- und Auszahlungen aus Investitionstätigkeit (Saldo der Nummern 24 und 28)	0,00	0	0	0	0	0
30.	=	Finanzmittelüberschuss/Finanzmittelfehlbetrag des Teilhaushaltes (Summe der Nummern 18.2 und 29)	0,00	-200	-200	-200	-200	-200



Teilhaushalt  
Produkt

6 Bauen  
55203 Wasser-und Bodenverbände

Nr.	Ein- und Auszahlungsarten (gem. § 4 Absatz 12 GemHVO-Doppik)		Ergebnisse	Ansätze des	Ansatz des	Planungs-	Planungs-	Planungs-	
			des	Haushalts-	Haushalts-	daten des	daten des	daten des	
			Haushalts-	vorjahres	ein- einschl.	jahres	Haushalts-	zweiten	dritten
			vorjahres		Nachträge		Haushalts-	Haushalts-	Haushalts-
		2024	2025	2026	2027	2028	2029		
		in €	in €	in €	in €	in €	in €		
		1	2	3	4	5	6		
4.	+	Öffentlich-rechtliche Leistungsentgelte 63221000 Entgelte für die Abwasserbeseitigung und die Abwasserabgabe	119.100,76 119.100,76	120.900 120.900	107.300 107.300	107.300 107.300	107.300 107.300	107.300 107.300	
9.	=	<b>Summe der laufenden Einzahlungen (Summe der Nummern 1 bis 8)</b>	<b>119.100,76</b>	<b>120.900</b>	<b>107.300</b>	<b>107.300</b>	<b>107.300</b>	<b>107.300</b>	
13.	-	Zuwendungen, Umlagen und sonstige Transferauszahlungen 74430000 PKW	130.410,73 130.410,73	130.400 130.400	115.700 115.700	115.700 115.700	115.700 115.700	115.700 115.700	
17.	=	<b>Summe der laufenden Auszahlungen (Summe der Nummern 10 bis 16)</b>	<b>130.410,73</b>	<b>130.400</b>	<b>115.700</b>	<b>115.700</b>	<b>115.700</b>	<b>115.700</b>	
18.	=	<b>Jahresbezogener Saldo der laufenden Ein- und Auszahlungen vor planmäßiger Tilgung (Saldo der Nummern 9 und 17)</b>	<b>-11.309,97</b>	<b>-9.500</b>	<b>-8.400</b>	<b>-8.400</b>	<b>-8.400</b>	<b>-8.400</b>	
18.2	=	<b>Jahresbezogener Saldo der laufenden Ein- und Auszahlungen vor planmäßiger Tilgung nach Verrechnung der internen Leistungsbeziehungen (Summe der Nummern 18 und 18.1)</b>	<b>-11.309,97</b>	<b>-9.500</b>	<b>-8.400</b>	<b>-8.400</b>	<b>-8.400</b>	<b>-8.400</b>	
30.	=	<b>Finanzmittelüberschuss/Finanzmittelfehlbetrag des Teilhaushaltes (Summe der Nummern 18.2 und 29)</b>	<b>-11.309,97</b>	<b>-9.500</b>	<b>-8.400</b>	<b>-8.400</b>	<b>-8.400</b>	<b>-8.400</b>	



Teilhaushalt **6 Bauen**  
 Produkt **57100 Konversion Standort Basepohl**

Nr.		Ein- und Auszahlungsarten (gem. § 4 Absatz 12 GemHVO-Doppik)	Ergebnisse des Haushaltsvorjahres	Ansätze des Haushaltsvorjahres einschl. Nachträge	Ansatz des Haushaltsjahres	Planungsdaten des Haushaltsfolgejahres	Planungsdaten des zweiten Haushaltsfolgejahres	Planungsdaten des dritten Haushaltsfolgejahres
			2024	2025	2026	2027	2028	2029
			in €	in €	in €	in €	in €	in €
			1	2	3	4	5	6
17.	=	Summe der laufenden Auszahlungen (Summe der Nummern 10 bis 16)	0,00	0	0	0	0	0
18.	=	Jahresbezogener Saldo der laufenden Ein- und Auszahlungen vor planmäßiger Tilgung (Saldo der Nummern 9 und 17)	0,00	0	0	0	0	0
18.2	=	Jahresbezogener Saldo der laufenden Ein- und Auszahlungen vor planmäßiger Tilgung nach Verrechnung der internen Leistungsbeziehungen (Summe der Nummern 18 und 18.1)	0,00	0	0	0	0	0
20.	+	Einzahlungen aus Beiträgen und ähnlichen Entgelten	66.030,25	0	0	0	0	0
		<i>68259001 Beiträge und ähnlichen Entgelte vom sonstigen privaten Bereich / aus öffentlich-rechtlichen Entgelten</i>	46.030,25	0	0	0	0	0
		<i>68259002 Beiträge und ähnlichen Entgelte vom sonstigen privaten Bereich / aus privatrechtlichen Entgelten</i>	20.000,00	0	0	0	0	0
24.	=	Summe der Einzahlungen aus Investitionstätigkeit (Summe der Nummern 19 bis 23)	66.030,25	0	0	0	0	0
28.	=	Summe der Auszahlungen aus Investitionstätigkeit (Summe der Nummern 25 bis 27)	0,00	0	0	0	0	0
29.	=	Saldo der Ein- und Auszahlungen aus Investitionstätigkeit (Saldo der Nummern 24 und 28)	66.030,25	0	0	0	0	0
30.	=	Finanzmittelüberschuss/Finanzmittelfehlbetrag des Teilhaushaltes (Summe der Nummern 18.2 und 29)	66.030,25	0	0	0	0	0



Teilhaushalt **6 Bauen**  
 Produkt **57101 Kommunale Wirtschaftsförderung/ City-Manager**

Nr.	Ein- und Auszahlungsarten (gem. § 4 Absatz 12 GemHVO-Doppik)	Ergebnisse des Haushaltsvorjahres	Ansätze des Haushaltsvorjahres einschl. Nachträge	Ansatz des Haushaltsjahres	Planungsdaten des Haushaltsfolgejahres	Planungsdaten des zweiten Haushaltsfolgejahres	Planungsdaten des dritten Haushaltsfolgejahres
		2024	2025	2026	2027	2028	2029
		in €	in €	in €	in €	in €	in €
		1	2	3	4	5	6
9.	=	<b>Summe der laufenden Einzahlungen (Summe der Nummern 1 bis 8)</b>	0,00	0	0	0	0
10.	-	Personalauszahlungen	0,00	1.000	0	0	0
		70320000 Beiträge zu Versorgungskassen für Arbeitnehmer	0,00	200	0	0	0
		70420000 Beiträge zur gesetzlichen Sozialversicherung für Arbeitnehmer	0,00	800	0	0	0
13.	-	Zuwendungen, Umlagen und sonstige Transferauszahlungen	3.333,30	0	0	0	0
		74159000 Zuweisungen und Zuschüsse für laufende Zwecke an den sonstigen privaten Bereich	3.333,30	0	0	0	0
16.	-	Sonstige laufende Auszahlungen	8.395,31	20.500	21.000	13.000	13.000
		76360000 Öffentlichkeitsarbeit	8.395,31	18.500	16.000	8.000	8.000
		76390000 sonstige Geschäftsaufwendungen	0,00	1.500	1.500	1.500	1.500
		76420000 Beiträge zu Wirtschaftsverbänden, Berufsvertretungen und Vereinen	0,00	500	3.500	3.500	3.500
17.	=	<b>Summe der laufenden Auszahlungen (Summe der Nummern 10 bis 16)</b>	11.728,61	21.500	21.000	13.000	13.000
18.	=	<b>Jahresbezogener Saldo der laufenden Ein- und Auszahlungen vor planmäßiger Tilgung (Saldo der Nummern 9 und 17)</b>	-11.728,61	-21.500	-21.000	-13.000	-13.000
18.2	=	<b>Jahresbezogener Saldo der laufenden Ein- und Auszahlungen vor planmäßiger Tilgung nach Verrechnung der internen Leistungsbeziehungen (Summe der Nummern 18 und 18.1)</b>	-11.728,61	-21.500	-21.000	-13.000	-13.000
30.	=	<b>Finanzmittelüberschuss/Finanzmittelfehlbetrag des Teilhaushaltes (Summe der Nummern 18.2 und 29)</b>	-11.728,61	-21.500	-21.000	-13.000	-13.000

# Investitionsprogramm





# Investitionsprogramm 2026

Gemeinde: 01 Reuterstadt Stavenhagen

Seite : 2

Datum: 09.04.2026

Uhrzeit: 10:19:04

Teilhaushalt 1 Innere Verwaltung  
Produkt 11104 Stadtvertretung

Nr.	Bezeichnung der Maßnahme	Ergebnisse bis einschließlich des Haushaltsvorjahres	Ansätze des Haushaltsvorjahres einschl. Nachträge	Ansatz des Haushaltsjahres	Planungsdaten des Haushaltsfolgejahres	Planungsdaten des zweiten Haushaltsfolgejahres	Planungsdaten des dritten Haushaltsfolgejahres	Planungsdaten der weiteren Haushaltsjahre bis zum Abschluss der Maßnahme	Gesamtein-/auszahlungen
		2024	2025	2026	2027	2028	2029		
		in €	in €	in €	in €	in €	in €	in €	in €
1	2	3	4	5	6	7	8		

### Ohne Projektzuordnung

	Auszahlungen	9.217,03	0	0	0	0	0	0	9.217
	78570822 Auszahlungen für Geschäftsausstattung	9.217,03	0	0	0	0	0	0	9.217

### Gesamtwerte

	Summe Auszahlungen	9.217,03	0	0	0	0	0	0	9.217
	Saldo	-9.217,03	0	0	0	0	0	0	-9.217



# Investitionsprogramm 2026

Gemeinde: 01 Reuterstadt Stavenhagen

Seite : 3

Datum: 09.04.2026

Uhrzeit: 10:19:04

Teilhaushalt 1 Innere Verwaltung  
Produkt 11299 Personal

Nr.	Bezeichnung der Maßnahme	Ergebnisse bis einschließlich des Haushaltsvorvorjahres	Ansätze des Haushaltsvorjahres einschl. Nachträge	Ansatz des Haushaltsjahres	Planungsdaten des Haushaltsfolgejahres	Planungsdaten des zweiten Haushaltsfolgejahres	Planungsdaten des dritten Haushaltsfolgejahres	Planungsdaten der weiteren Haushaltsjahre bis zum Abschluss der Maßnahme	Gesamtein-/auszahlungen
		2024	2025	2026	2027	2028	2029		
		in €	in €	in €	in €	in €	in €	in €	in €
1	2	3	4	5	6	7	8		

### Ohne Projektzuordnung

	Auszahlungen	1.948,03	0	0	0	0	0	0	1.948
	78570829 Auszahlungen für Sonstige Betriebs- und Geschäftsausstattung	1.948,03	0	0	0	0	0	0	1.948

### Gesamtwerte

	Summe Auszahlungen	1.948,03	0	0	0	0	0	0	1.948
	Saldo	-1.948,03	0	0	0	0	0	0	-1.948



# Investitionsprogramm 2026

Gemeinde: 01 Reuterstadt Stavenhagen

Seite : 4  
 Datum: 09.04.2026  
 Uhrzeit: 10:19:04

Teilhaushalt 1 Innere Verwaltung  
 Produkt 11401 Schloß / Bürger- und Verwaltungszentrum

Nr.	Bezeichnung der Maßnahme	Ergebnisse bis einschließlich des Haushaltsvorjahres	Ansätze des Haushaltsvorjahres einschl. Nachträge	Ansatz des Haushaltsjahres	Planungsdaten des Haushaltsfolgejahres	Planungsdaten des zweiten Haushaltsfolgejahres	Planungsdaten des dritten Haushaltsfolgejahres	Planungsdaten der weiteren Haushaltsjahre bis zum Abschluss der Maßnahme	Gesamtein-/auszahlungen
		2024	2025	2026	2027	2028	2029		
		in €	in €	in €	in €	in €	in €	in €	in €
		1	2	3	4	5	6	7	8

**Ohne Projektzuordnung**

	Einzahlungen	80.000,00	11.100	0	0	0	0	0	91.100
	68141000 Investitionszuwendungen vom Bund	80.000,00	0	0	0	0	0	0	80.000
	68143000 Investitionszuwendungen von Gemeinden und Gemeindeverbänden	0,00	11.100	0	0	0	0	0	11.100
	Auszahlungen	274.776,77	7.500	0	7.500	0	0	0	289.776
	78560734 Auszahlungen für Beleuchtungsanlagen	17.213,95	0	0	0	0	0	0	17.213
	78560739 Auszahlungen für Sonstige Betriebsvorrichtungen	23.646,35	0	0	0	0	0	0	23.646
	78570829 Auszahlungen für Sonstige Betriebs- und Geschäftsausstattung	64.094,61	7.500	0	7.500	0	0	0	79.094
	78590960 Auszahlungen für Anlagen im Bau	169.821,86	0	0	0	0	0	0	169.821

**Gesamtwerte**

	Summe Einzahlungen	80.000,00	11.100	0	0	0	0	0	91.100
	Summe Auszahlungen	274.776,77	7.500	0	7.500	0	0	0	289.776
	Saldo	-194.776,77	3.600	0	-7.500	0	0	0	-198.676



# Investitionsprogramm 2026

Gemeinde: 01 Reuterstadt Stavenhagen

Seite : 5

Datum: 09.04.2026

Uhrzeit: 10:19:04

Teilhaushalt 1 Innere Verwaltung  
 Produkt 11499 Technikunterstützte Informationsverarbeitung

Nr.	Bezeichnung der Maßnahme	Ergebnisse bis einschließlich des Haushaltsvorvorjahres	Ansätze des Haushaltsvorjahres einschl. Nachträge	Ansatz des Haushaltsjahres	Planungsdaten des Haushaltsfolgejahres	Planungsdaten des zweiten Haushaltsfolgejahres	Planungsdaten des dritten Haushaltsfolgejahres	Planungsdaten der weiteren Haushaltsjahre bis zum Abschluss der Maßnahme	Gesamtein-/auszahlungen
		2024	2025	2026	2027	2028	2029		
		in €	in €	in €	in €	in €	in €	in €	in €
		1	2	3	4	5	6	7	8

### Ohne Projektzuordnung

	Einzahlungen	4.746,32	0	0	0	0	0	0	4.746
	68410112 <i>Einzahlungen für Datenverarbeitungs-Software</i>	4.746,32	0	0	0	0	0	0	4.746
	Auszahlungen	204.131,09	305.000	2.500	0	0	0	0	511.631
	78410112 <i>Auszahlungen für Datenverarbeitungs-Software</i>	137.988,52	15.000	2.500	0	0	0	0	155.488
	78570822 <i>Auszahlungen für Geschäftsausstattung</i>	66.142,57	290.000	0	0	0	0	0	356.142

### Gesamtwerte

	<b>Summe Einzahlungen</b>	<b>4.746,32</b>	<b>0</b>	<b>0</b>	<b>0</b>	<b>0</b>	<b>0</b>	<b>0</b>	<b>4.746</b>
	<b>Summe Auszahlungen</b>	<b>204.131,09</b>	<b>305.000</b>	<b>2.500</b>	<b>0</b>	<b>0</b>	<b>0</b>	<b>0</b>	<b>511.631</b>
	<b>Saldo</b>	<b>-199.384,77</b>	<b>-305.000</b>	<b>-2.500</b>	<b>0</b>	<b>0</b>	<b>0</b>	<b>0</b>	<b>-506.884</b>



# Investitionsprogramm 2026

Gemeinde: 01 Reuterstadt Stavenhagen

Seite : 6

Datum: 09.04.2026

Uhrzeit: 10:19:04

Teilhaushalt 1 Innere Verwaltung  
Produkt 12299 Standesamt

Nr.	Bezeichnung der Maßnahme	Ergebnisse bis einschließlich des Haushaltsvorvorjahres	Ansätze des Haushaltsvorjahres einschl. Nachträge	Ansatz des Haushaltsjahres	Planungsdaten des Haushaltsfolgejahres	Planungsdaten des zweiten Haushaltsfolgejahres	Planungsdaten des dritten Haushaltsfolgejahres	Planungsdaten der weiteren Haushaltsjahre bis zum Abschluss der Maßnahme	Gesamtein-/auszahlungen
		2024	2025	2026	2027	2028	2029		
		in €	in €	in €	in €	in €	in €	in €	in €
1	2	3	4	5	6	7	8		

### Ohne Projektzuordnung

	Auszahlungen	9.153,63	0	0	0	0	0	0	9.153
	78570829 Auszahlungen für Sonstige Betriebs- und Geschäftsausstattung	1.079,48	0	0	0	0	0	0	1.079
	78590960 Auszahlungen für Anlagen im Bau	8.074,15	0	0	0	0	0	0	8.074

### Gesamtwerte

	Summe Auszahlungen	9.153,63	0	0	0	0	0	0	9.153
	Saldo	-9.153,63	0	0	0	0	0	0	-9.153



# Investitionsprogramm 2026

Gemeinde: 01 Reuterstadt Stavenhagen

Seite : 7  
 Datum: 09.04.2026  
 Uhrzeit: 10:19:04

Teilhaushalt 2 Schule, Jugend, Sport, Kultur und Soziales  
 Produkt 21101 Fritz-Reuter-Grundschule

Nr.	Bezeichnung der Maßnahme	Ergebnisse bis einschließlich des Haushaltsvorjahres	Ansätze des Haushaltsvorjahres einschl. Nachträge	Ansatz des Haushaltsjahres	Planungsdaten des Haushaltsfolgejahres	Planungsdaten des zweiten Haushaltsfolgejahres	Planungsdaten des dritten Haushaltsfolgejahres	Planungsdaten der weiteren Haushaltsjahre bis zum Abschluss der Maßnahme	Gesamtein-/auszahlungen
		2024	2025	2026	2027	2028	2029		
		in €	in €	in €	in €	in €	in €	in €	in €
		1	2	3	4	5	6	7	8

**Ohne Projektzuordnung**

	Einzahlungen	176.189,12	0	0	7.700	7.700	7.700	0	199.289
	68142000 Investitionszuwendungen vom Land	160.674,72	0	0	0	0	0	0	160.674
	68143000 Investitionszuwendungen von Gemeinden und Gemeindeverbänden	15.514,40	0	0	7.700	7.700	7.700	0	38.614
	Auszahlungen	394.732,53	22.900	18.500	0	0	0	0	436.132
	78550611 Auszahlungen für Gemälde	6.000,00	0	0	0	0	0	0	6.000
	78570822 Auszahlungen für Geschäftsausstattung	270.898,45	8.500	1.000	0	0	0	0	280.398
	78570825 Auszahlungen für Schuleinrichtungen	82.278,63	10.400	17.500	0	0	0	0	110.178
	78570827 Auszahlungen für Geringwertige Vermögensgegenstände	349,99	4.000	0	0	0	0	0	4.349
	78590960 Auszahlungen für Anlagen im Bau	35.205,46	0	0	0	0	0	0	35.205

**Gesamtwerte**

	<b>Summe Einzahlungen</b>	176.189,12	0	0	7.700	7.700	7.700	0	199.289
	<b>Summe Auszahlungen</b>	394.732,53	22.900	18.500	0	0	0	0	436.132
	<b>Saldo</b>	-218.543,41	-22.900	-18.500	7.700	7.700	7.700	0	-236.843



# Investitionsprogramm 2026

Gemeinde: 01 Reuterstadt Stavenhagen

Seite : 8

Datum: 09.04.2026

Uhrzeit: 10:19:04

Teilhaushalt 2 Schule, Jugend, Sport, Kultur und Soziales  
Produkt 21103 Turnhalle Fritz-Reuter-Grundschule

Nr.	Bezeichnung der Maßnahme	Ergebnisse bis einschließlich des Haushaltsvorvorjahres	Ansätze des Haushaltsvorjahres einschl. Nachträge	Ansatz des Haushaltsjahres	Planungsdaten des Haushaltsfolgejahres	Planungsdaten des zweiten Haushaltsfolgejahres	Planungsdaten des dritten Haushaltsfolgejahres	Planungsdaten der weiteren Haushaltsjahre bis zum Abschluss der Maßnahme	Gesamtein-/auszahlungen
		2024	2025	2026	2027	2028	2029		
		in €	in €	in €	in €	in €	in €	in €	in €
		1	2	3	4	5	6	7	8

### Ohne Projektzuordnung

	Auszahlungen	6.475,11	10.000	0	0	0	0	0	16.475
	78570825 Auszahlungen für Schuleinrichtungen	6.475,11	10.000	0	0	0	0	0	16.475

### Gesamtwerte

	Summe Auszahlungen	6.475,11	10.000	0	0	0	0	0	16.475
	Saldo	-6.475,11	-10.000	0	0	0	0	0	-16.475



# Investitionsprogramm 2026

Gemeinde: 01 Reuterstadt Stavenhagen

Seite : 9  
Datum: 09.04.2026  
Uhrzeit: 10:19:04

Teilhaushalt 2 Schule, Jugend, Sport, Kultur und Soziales  
Produkt 21800 Reuterstädter Schulcampus Stavenhagen

Nr.	Bezeichnung der Maßnahme	Ergebnisse bis einschließlich des Haushaltsvorjahres	Ansätze des Haushaltsvorjahres einschl. Nachträge	Ansatz des Haushaltsjahres	Planungsdaten des Haushaltsfolgejahres	Planungsdaten des zweiten Haushaltsfolgejahres	Planungsdaten des dritten Haushaltsfolgejahres	Planungsdaten der weiteren Haushaltsjahre bis zum Abschluss der Maßnahme	Gesamtein-/auszahlungen
		2024	2025	2026	2027	2028	2029		
		in €	in €	in €	in €	in €	in €	in €	in €
		1	2	3	4	5	6	7	8

### Ohne Projektzuordnung

	Einzahlungen	390.509,13	521.000	0	133.200	21.700	21.700	0	1.088.109
	68142000 Investitionszuwendungen vom Land	325.658,41	521.000	0	111.500	0	0	0	958.158
	68143000 Investitionszuwendungen von Gemeinden und Gemeindeverbänden	64.850,72	0	0	21.700	21.700	21.700	0	129.950
	Auszahlungen	738.147,79	314.500	19.000	0	0	0	0	1.071.647
	78520399 Auszahlungen für Sonstige Bauten, Bauten	2.158,00	0	0	0	0	0	0	2.158
	78570821 Auszahlungen für Betriebsausstattung ( Anschaffung > 410 €)	2.009,99	2.000	0	0	0	0	0	4.009
	78570822 Auszahlungen für Geschäftsausstattung	693.263,32	8.500	12.000	0	0	0	0	713.763
	78570829 Auszahlungen für Sonstige Betriebs- und Geschäftsausstattung	299,23	3.000	7.000	0	0	0	0	10.299
	78590960 Auszahlungen für Anlagen im Bau	40.417,25	301.000	0	0	0	0	0	341.417

### Gesamtwerte

	<b>Summe Einzahlungen</b>	<b>390.509,13</b>	<b>521.000</b>	<b>0</b>	<b>133.200</b>	<b>21.700</b>	<b>21.700</b>	<b>0</b>	<b>1.088.109</b>
	<b>Summe Auszahlungen</b>	<b>738.147,79</b>	<b>314.500</b>	<b>19.000</b>	<b>0</b>	<b>0</b>	<b>0</b>	<b>0</b>	<b>1.071.647</b>
	<b>Saldo</b>	<b>-347.638,66</b>	<b>206.500</b>	<b>-19.000</b>	<b>133.200</b>	<b>21.700</b>	<b>21.700</b>	<b>0</b>	<b>16.461</b>



# Investitionsprogramm 2026

Gemeinde: 01 Reuterstadt Stavenhagen

Seite : 10

Datum: 09.04.2026

Uhrzeit: 10:19:04

Teilhaushalt 2 Schule, Jugend, Sport, Kultur und Soziales  
Produkt 21801 Zweifeld-Turnhalle (RGS)

Nr.	Bezeichnung der Maßnahme	Ergebnisse bis einschließlich des Haushaltsvorjahres	Ansätze des Haushaltsvorjahres einschl. Nachträge	Ansatz des Haushaltsjahres	Planungsdaten des Haushaltsfolgejahres	Planungsdaten des zweiten Haushaltsfolgejahres	Planungsdaten des dritten Haushaltsfolgejahres	Planungsdaten der weiteren Haushaltsjahre bis zum Abschluss der Maßnahme	Gesamtein-/auszahlungen
		2024	2025	2026	2027	2028	2029		
		in €	in €	in €	in €	in €	in €	in €	in €
		1	2	3	4	5	6	7	8

### Ohne Projektzuordnung

	Einzahlungen	225.307,74	0	0	0	0	0	0	225.307
	68151000 Investitionszuwendungen von privaten Unternehmen	225.307,74	0	0	0	0	0	0	225.307
	Auszahlungen	293.996,36	0	400.000	0	0	0	0	693.996
	78520330 Auszahlungen für Schulgebäude und Schulturnhallen	73.379,68	0	0	0	0	0	0	73.379
	78570821 Auszahlungen für Betriebsausstattung ( Anschaffung > 410 €)	1.971,43	0	0	0	0	0	0	1.971
	78570825 Auszahlungen für Schuleinrichtungen	150.998,05	0	0	0	0	0	0	150.998
	78590960 Auszahlungen für Anlagen im Bau	67.647,20	0	400.000	0	0	0	0	467.647

### Gesamtwerte

	<b>Summe Einzahlungen</b>	<b>225.307,74</b>	<b>0</b>	<b>0</b>	<b>0</b>	<b>0</b>	<b>0</b>	<b>0</b>	<b>225.307</b>
	<b>Summe Auszahlungen</b>	<b>293.996,36</b>	<b>0</b>	<b>400.000</b>	<b>0</b>	<b>0</b>	<b>0</b>	<b>0</b>	<b>693.996</b>
	<b>Saldo</b>	<b>-68.688,62</b>	<b>0</b>	<b>-400.000</b>	<b>0</b>	<b>0</b>	<b>0</b>	<b>0</b>	<b>-468.688</b>



# Investitionsprogramm 2026

Gemeinde: 01 Reuterstadt Stavenhagen

Seite : 11  
 Datum: 09.04.2026  
 Uhrzeit: 10:19:04

Teilhaushalt 2 Schule, Jugend, Sport, Kultur und Soziales  
 Produkt 25201 Fritz-Reuter-Literaturmuseum

Nr.	Bezeichnung der Maßnahme	Ergebnisse bis einschließlich des Haushaltsvorjahres	Ansätze des Haushaltsvorjahres einschl. Nachträge	Ansatz des Haushaltsjahres	Planungsdaten des Haushaltsfolgejahres	Planungsdaten des zweiten Haushaltsfolgejahres	Planungsdaten des dritten Haushaltsfolgejahres	Planungsdaten der weiteren Haushaltsjahre bis zum Abschluss der Maßnahme	Gesamtein-/auszahlungen
		2024	2025	2026	2027	2028	2029		
		in €	in €	in €	in €	in €	in €	in €	in €
		1	2	3	4	5	6	7	8

**Ohne Projektzuordnung**

	Einzahlungen	184.503,70	11.500	0	12.000	10.000	10.000	0	228.003
	68141000 Investitionszuwendungen vom Bund	84.000,00	0	0	0	0	0	0	84.000
	68142000 Investitionszuwendungen vom Land	69.753,70	0	0	0	0	0	0	69.753
	68159000 Investitionszuwendungen vom sonstigen privaten Bereich	20.750,00	11.500	0	12.000	10.000	10.000	0	64.250
	68580960 Einzahlungen für Anlagen im Bau	10.000,00	0	0	0	0	0	0	10.000
	Auszahlungen	208.441,44	12.500	1.000	12.000	10.000	10.000	0	253.941
	78410115 Auszahlungen für Sonstige Rechte und Werte	6.485,50	0	0	0	0	0	0	6.485
	78550653 Auszahlungen für Sammlungen	3.750,00	11.500	0	12.000	10.000	10.000	0	47.250
	78560729 Auszahlungen für Maschinen und technische Anlagen / Sonstige	29.749,36	0	0	0	0	0	0	29.749
	78570822 Auszahlungen für Geschäftsausstattung	77.780,56	1.000	1.000	0	0	0	0	79.780
	78590960 Auszahlungen für Anlagen im Bau	90.676,02	0	0	0	0	0	0	90.676

**Gesamtwerte**

	<b>Summe Einzahlungen</b>	<b>184.503,70</b>	<b>11.500</b>	<b>0</b>	<b>12.000</b>	<b>10.000</b>	<b>10.000</b>	<b>0</b>	<b>228.003</b>
	<b>Summe Auszahlungen</b>	<b>208.441,44</b>	<b>12.500</b>	<b>1.000</b>	<b>12.000</b>	<b>10.000</b>	<b>10.000</b>	<b>0</b>	<b>253.941</b>
	<b>Saldo</b>	<b>-23.937,74</b>	<b>-1.000</b>	<b>-1.000</b>	<b>0</b>	<b>0</b>	<b>0</b>	<b>0</b>	<b>-25.937</b>



# Investitionsprogramm 2026

Gemeinde: 01 Reuterstadt Stavenhagen

Seite : 12

Datum: 09.04.2026

Uhrzeit: 10:19:04

Teilhaushalt 2 Schule, Jugend, Sport, Kultur und Soziales  
 Produkt 27201 Stadtbibliothek

Nr.	Bezeichnung der Maßnahme	Ergebnisse bis einschließlich des Haushaltsvorjahres	Ansätze des Haushaltsvorjahres einschl. Nachträge	Ansatz des Haushaltsjahres	Planungsdaten des Haushaltsfolgejahres	Planungsdaten des zweiten Haushaltsfolgejahres	Planungsdaten des dritten Haushaltsfolgejahres	Planungsdaten der weiteren Haushaltsjahre bis zum Abschluss der Maßnahme	Gesamtein-/auszahlungen
		2024	2025	2026	2027	2028	2029		
		in €	in €	in €	in €	in €	in €	in €	in €
		1	2	3	4	5	6	7	8

### Ohne Projektzuordnung

	Einzahlungen	0,00	4.700	0	0	0	0	0	4.700
	68142000 Investitionszuwendungen vom Land	0,00	4.700	0	0	0	0	0	4.700
	Auszahlungen	28.279,98	8.200	23.000	0	0	0	0	59.479
	78540542 Auszahlungen für Büchereien, Bibliotheken auf fremdem Grund und Boden	3.481,11	0	0	0	0	0	0	3.481
	78570822 Auszahlungen für Geschäftsausstattung	24.798,87	8.200	23.000	0	0	0	0	55.998

### Gesamtwerte

	Summe Einzahlungen	0,00	4.700	0	0	0	0	0	4.700
	Summe Auszahlungen	28.279,98	8.200	23.000	0	0	0	0	59.479
	Saldo	-28.279,98	-3.500	-23.000	0	0	0	0	-54.779



# Investitionsprogramm 2026

Gemeinde: 01 Reuterstadt Stavenhagen

Seite : 13

Datum: 09.04.2026

Uhrzeit: 10:19:04

Teilhaushalt 2 Schule, Jugend, Sport, Kultur und Soziales  
 Produkt 28102 Heimat- und sonstige Kulturpflege

Nr.	Bezeichnung der Maßnahme	Ergebnisse bis einschließlich des Haushaltsvorjahres	Ansätze des Haushaltsvorjahres einschl. Nachträge	Ansatz des Haushaltsjahres	Planungsdaten des Haushaltsfolgejahres	Planungsdaten des zweiten Haushaltsfolgejahres	Planungsdaten des dritten Haushaltsfolgejahres	Planungsdaten der weiteren Haushaltsjahre bis zum Abschluss der Maßnahme	Gesamtein-/auszahlungen
		2024	2025	2026	2027	2028	2029		
		in €	in €	in €	in €	in €	in €	in €	in €
		1	2	3	4	5	6	7	8

### Ohne Projektzuordnung

	Einzahlungen	26.104,48	0	0	0	0	0	0	26.104
	68143100 Investitionszuwendungen von Gemeinden und Gemeindeverbänden für das Anlagevermögen des Städtebaulichen Sondervermögens	20.160,43	0	0	0	0	0	0	20.160
	68151000 Investitionszuwendungen von privaten Unternehmen	5.944,05	0	0	0	0	0	0	5.944
	Auszahlungen	25.894,67	0	0	0	0	0	0	25.894
	78570829 Auszahlungen für Sonstige Betriebs- und Geschäftsausstattung	5.944,05	0	0	0	0	0	0	5.944
	78590960 Auszahlungen für Anlagen im Bau	8.040,43	0	0	0	0	0	0	8.040
	78914300 Rückzahlung von Zuwendungen von Gemeinden und Gemeindeverbänden	11.910,19	0	0	0	0	0	0	11.910

### Gesamtwerte

	Summe Einzahlungen	26.104,48	0	0	0	0	0	0	26.104
	Summe Auszahlungen	25.894,67	0	0	0	0	0	0	25.894
	Saldo	209,81	0	0	0	0	0	0	209



# Investitionsprogramm 2026

Gemeinde: 01 Reuterstadt Stavenhagen

Seite : 14

Datum: 09.04.2026

Uhrzeit: 10:19:04

Teilhaushalt 2 Schule, Jugend, Sport, Kultur und Soziales  
 Produkt 29100 Förderung von Kirchgemeinden

Nr.	Bezeichnung der Maßnahme	Ergebnisse bis einschließlich des Haushaltsvorjahres	Ansätze des Haushaltsvorjahres einschl. Nachträge	Ansatz des Haushaltsjahres	Planungsdaten des Haushaltsfolgejahres	Planungsdaten des zweiten Haushaltsfolgejahres	Planungsdaten des dritten Haushaltsfolgejahres	Planungsdaten der weiteren Haushaltsjahre bis zum Abschluss der Maßnahme	Gesamtein-/auszahlungen
		2024	2025	2026	2027	2028	2029		
		in €	in €	in €	in €	in €	in €	in €	in €
		1	2	3	4	5	6	7	8

### Ohne Projektzuordnung

	Einzahlungen	7.735,26	0	600	600	600	600	0	10.135
	68749000 Einzahlungen aus sonstigen Ausleihungen und Kreditgewährungen vom sonstigen öffentlichen Bereich	6.390,24	0	600	600	600	600	0	8.790
	68760000 Einzahlungen aus sonstigen Ausleihungen und Kreditgewährungen vom sonstigen inländischen Bereich	1.345,02	0	0	0	0	0	0	1.345
	Auszahlungen	85.192,00	0	0	0	0	0	0	85.192
	78749000 Auszahlungen für sonstige Ausleihungen und Kreditgewährungen an den sonstigen öffentlichen Bereich	85.192,00	0	0	0	0	0	0	85.192

### Gesamtwerte

	<b>Summe Einzahlungen</b>	<b>7.735,26</b>	<b>0</b>	<b>600</b>	<b>600</b>	<b>600</b>	<b>600</b>	<b>0</b>	<b>10.135</b>
	<b>Summe Auszahlungen</b>	<b>85.192,00</b>	<b>0</b>	<b>0</b>	<b>0</b>	<b>0</b>	<b>0</b>	<b>0</b>	<b>85.192</b>
	<b>Saldo</b>	<b>-77.456,74</b>	<b>0</b>	<b>600</b>	<b>600</b>	<b>600</b>	<b>600</b>	<b>0</b>	<b>-75.056</b>



# Investitionsprogramm 2026

Gemeinde: 01 Reuterstadt Stavenhagen

Seite : 15

Datum: 09.04.2026

Uhrzeit: 10:19:04

Teilhaushalt 2 Schule, Jugend, Sport, Kultur und Soziales  
Produkt 36100 Förderung von Kindern in Tageseinrichtungen

Nr.	Bezeichnung der Maßnahme	Ergebnisse bis einschließlich des Haushaltsvorvorjahres	Ansätze des Haushaltsvorjahres einschl. Nachträge	Ansatz des Haushaltsjahres	Planungsdaten des Haushaltsfolgejahres	Planungsdaten des zweiten Haushaltsfolgejahres	Planungsdaten des dritten Haushaltsfolgejahres	Planungsdaten der weiteren Haushaltsjahre bis zum Abschluss der Maßnahme	Gesamtein-/auszahlungen
		2024	2025	2026	2027	2028	2029		
		in €	in €	in €	in €	in €	in €	in €	in €
		1	2	3	4	5	6	7	8

**Ohne Projektzuordnung**

	Auszahlungen	24.250,00	0	0	0	0	0	0	24.250
	78590960 Auszahlungen für Anlagen im Bau	24.250,00	0	0	0	0	0	0	24.250

**Gesamtwerte**

	Summe Auszahlungen	24.250,00	0	0	0	0	0	0	24.250
	Saldo	-24.250,00	0	0	0	0	0	0	-24.250



# Investitionsprogramm 2026

Gemeinde: 01 Reuterstadt Stavenhagen

Seite : 16

Datum: 09.04.2026

Uhrzeit: 10:19:04

Teilhaushalt 2 Schule, Jugend, Sport, Kultur und Soziales  
Produkt 36602 Spielplätze

Nr.	Bezeichnung der Maßnahme	Ergebnisse bis einschließlich des Haushaltsvorjahres	Ansätze des Haushaltsvorjahres einschl. Nachträge	Ansatz des Haushaltsjahres	Planungsdaten des Haushaltsfolgejahres	Planungsdaten des zweiten Haushaltsfolgejahres	Planungsdaten des dritten Haushaltsfolgejahres	Planungsdaten der weiteren Haushaltsjahre bis zum Abschluss der Maßnahme	Gesamtein-/auszahlungen
		2024	2025	2026	2027	2028	2029		
		in €	in €	in €	in €	in €	in €	in €	in €
		1	2	3	4	5	6	7	8

### Ohne Projektzuordnung

	Einzahlungen	74.451,95	7.700	6.700	0	0	0	0	88.851
	68142000 Investitionszuwendungen vom Land	64.039,95	0	0	0	0	0	0	64.039
	68151000 Investitionszuwendungen von privaten Unternehmen	0,00	2.000	0	0	0	0	0	2.000
	68159000 Investitionszuwendungen vom sonstigen privaten Bereich	0,00	5.700	0	0	0	0	0	5.700
	68510225 Einzahlungen für Kinderspielplätze	10.412,00	0	6.700	0	0	0	0	17.112
	Auszahlungen	134.603,86	33.500	0	0	0	0	0	168.103
	78510225 Auszahlungen für Kinderspielplätze	20.000,00	0	0	0	0	0	0	20.000
	78560739 Auszahlungen für Sonstige Betriebsvorrichtungen	4.100,00	15.000	0	0	0	0	0	19.100
	78590960 Auszahlungen für Anlagen im Bau	110.503,86	18.500	0	0	0	0	0	129.003

### Gesamtwerte

	<b>Summe Einzahlungen</b>	<b>74.451,95</b>	<b>7.700</b>	<b>6.700</b>	<b>0</b>	<b>0</b>	<b>0</b>	<b>0</b>	<b>88.851</b>
	<b>Summe Auszahlungen</b>	<b>134.603,86</b>	<b>33.500</b>	<b>0</b>	<b>0</b>	<b>0</b>	<b>0</b>	<b>0</b>	<b>168.103</b>
	<b>Saldo</b>	<b>-60.151,91</b>	<b>-25.800</b>	<b>6.700</b>	<b>0</b>	<b>0</b>	<b>0</b>	<b>0</b>	<b>-79.251</b>



# Investitionsprogramm 2026

Gemeinde: 01 Reuterstadt Stavenhagen

Seite : 17

Datum: 09.04.2026

Uhrzeit: 10:19:04

Teilhaushalt 2 Schule, Jugend, Sport, Kultur und Soziales  
Produkt 42401 Waldbad

Nr.	Bezeichnung der Maßnahme	Ergebnisse bis einschließlich des Haushaltsvorjahres	Ansätze des Haushaltsvorjahres einschl. Nachträge	Ansatz des Haushaltsjahres	Planungsdaten des Haushaltsfolgejahres	Planungsdaten des zweiten Haushaltsfolgejahres	Planungsdaten des dritten Haushaltsfolgejahres	Planungsdaten der weiteren Haushaltsjahre bis zum Abschluss der Maßnahme	Gesamtein-/auszahlungen
		2024	2025	2026	2027	2028	2029		
		in €	in €	in €	in €	in €	in €	in €	in €
		1	2	3	4	5	6	7	8

### Ohne Projektzuordnung

	Einzahlungen	152.091,03	10.000	363.000	0	0	0	0	525.091
	68141000 Investitionszuwendungen vom Bund	0,00	0	250.000	0	0	0	0	250.000
	68142000 Investitionszuwendungen vom Land	148.020,92	0	89.200	0	0	0	0	237.220
	68146000 Investitionszuwendungen von Sparkassen	0,00	2.500	0	0	0	0	0	2.500
	68151000 Investitionszuwendungen von privaten Unternehmen	1.785,00	7.500	20.500	0	0	0	0	29.785
	68159000 Investitionszuwendungen vom sonstigen privaten Bereich	0,00	0	3.300	0	0	0	0	3.300
	68570829 Einzahlungen für Sonstige Betriebs- und Geschäftsausstattung	2.285,11	0	0	0	0	0	0	2.285
	Auszahlungen	356.777,61	8.500	476.300	0	0	0	0	841.577
	78520351 Auszahlungen für Schwimm-, Hallen-, und Freibäder	121.561,35	7.500	0	0	0	0	0	129.061
	78570822 Auszahlungen für Geschäftsausstattung	1.730,02	1.000	1.000	0	0	0	0	3.730
	78570829 Auszahlungen für Sonstige Betriebs- und Geschäftsausstattung	63.062,50	0	141.300	0	0	0	0	204.362
	78590960 Auszahlungen für Anlagen im Bau	170.423,74	0	334.000	0	0	0	0	504.423

### Gesamtwerte

	Summe Einzahlungen	152.091,03	10.000	363.000	0	0	0	0	525.091
	Summe Auszahlungen	356.777,61	8.500	476.300	0	0	0	0	841.577
	Saldo	-204.686,58	1.500	-113.300	0	0	0	0	-316.486









# Investitionsprogramm 2026

Gemeinde: 01 Reuterstadt Stavenhagen

Seite : 21  
Datum: 09.04.2026  
Uhrzeit: 10:19:04

Teilhaushalt 3 Finanzen und Liegenschaften  
Produkt 11402 Liegenschaften

Nr.	Bezeichnung der Maßnahme	Ergebnisse bis einschließlich des Haushaltsvorjahres	Ansätze des Haushaltsvorjahres einschl. Nachträge	Ansatz des Haushaltsjahres	Planungsdaten des Haushaltsfolgejahres	Planungsdaten des zweiten Haushaltsfolgejahres	Planungsdaten des dritten Haushaltsfolgejahres	Planungsdaten der weiteren Haushaltsjahre bis zum Abschluss der Maßnahme	Gesamtein-/ -auszahlungen
		2024	2025	2026	2027	2028	2029		
		in €	in €	in €	in €	in €	in €	in €	in €
		1	2	3	4	5	6	7	8

## Ohne Projektzuordnung

	Einzahlungen	62.102,02	24.500	182.000	0	0	0	0	268.602
	68510210 Einzahlungen für Wald, Forsten	0,00	3.300	0	0	0	0	0	3.300
	68510223 Einzahlungen für Kleingartenanlagen, Gartenland	20.750,00	0	0	0	0	0	0	20.750
	68510225 Einzahlungen für Kinderspielplätze	4.144,00	0	0	0	0	0	0	4.144
	68510231 Einzahlungen für Ackerland	13.990,00	0	0	0	0	0	0	13.990
	68510269 Einzahlungen für Gewässer / Sonstige	0,00	400	0	0	0	0	0	400
	68510292 Einzahlungen für Bauerwartungsland	680,00	0	0	0	0	0	0	680
	68510293 Einzahlungen für Industrie- und Gewerbegrundstücke	2.583,90	0	0	0	0	0	0	2.583
	68510299 Einzahlungen für Sonstige unbebaute Grundstücke und grundstücksgleiche Rechte / Sonstige	5.760,55	20.800	0	0	0	0	0	26.560
	68520310 Einzahlungen für Wohnbauten	7.268,76	0	0	0	0	0	0	7.268
	68520390 Einzahlungen für Sonstige Gebäude	0,00	0	125.000	0	0	0	0	125.000
	68530480 Einzahlungen für Straßen, Wege, Plätze und Verkehrslenkungsanlagen	0,00	0	57.000	0	0	0	0	57.000
	68530483 Einzahlungen für Wege	6.924,81	0	0	0	0	0	0	6.924
	Auszahlungen	229.457,93	100	180.000	0	0	0	0	409.557
	78510210 Auszahlungen für Wald, Forsten	0,00	100	0	0	0	0	0	100
	78510223 Auszahlungen für Kleingartenanlagen, Gartenland	17.554,00	0	0	0	0	0	0	17.554
	78510234 Auszahlungen für Weideland	98.900,00	0	0	0	0	0	0	98.900
	78510292 Auszahlungen für Bauerwartungsland	257,40	0	0	0	0	0	0	257
	78510299 Auszahlungen für Sonstige unbebaute Grundstücke und grundstücksgleiche Rechte / Sonstige	35.238,00	0	0	0	0	0	0	35.238
	78520390 Auszahlungen für Sonstige Bauten	50.772,00	0	0	0	0	0	0	50.772
	78522310 Auszahlungen für Bauten von Wohnbauten	1.178,24	0	0	0	0	0	0	1.178
	78522370 Auszahlungen für Bauten von Verwaltungsgebäuden	2.148,66	0	0	0	0	0	0	2.148
	78531480 Auszahlungen für Grundstücke von Straßen, Wegen, Plätzen und Verkehrslenkungsanlagen	0,00	0	5.000	0	0	0	0	5.000



# Investitionsprogramm 2026

Gemeinde: 01 Reuterstadt Stavenhagen

Seite : 22

Datum: 09.04.2026

Uhrzeit: 10:19:04

Teilhaushalt 3 Finanzen und Liegenschaften  
Produkt 11402 Liegenschaften

Nr.	Bezeichnung der Maßnahme	Ergebnisse bis einschließlich des Haushaltsvorjahres	Ansätze des Haushaltsvorjahres einschl. Nachträge	Ansatz des Haushaltsjahres	Planungsdaten des Haushaltsfolgejahres	Planungsdaten des zweiten Haushaltsfolgejahres	Planungsdaten des dritten Haushaltsfolgejahres	Planungsdaten der weiteren Haushaltsjahre bis zum Abschluss der Maßnahme	Gesamtein-/auszahlungen	
		2024	2025	2026	2027	2028	2029			
		in €	in €	in €	in €	in €	in €	in €	in €	in €
		1	2	3	4	5	6	7	8	
	78532480 Auszahlungen für Bauten von Straßen, Wegen, Plätzen und Verkehrslenkungsanlagen	23.405,63	0	0	0	0	0	0	23.405	
	78532483 Auszahlungen für Bauten von Wegen	4,00	0	0	0	0	0	0	4	
	78590960 Auszahlungen für Anlagen im Bau	0,00	0	175.000	0	0	0	0	175.000	
<b>Gesamtwerte</b>										
	Summe Einzahlungen	62.102,02	24.500	182.000	0	0	0	0	268.602	
	Summe Auszahlungen	229.457,93	100	180.000	0	0	0	0	409.557	
	Saldo	-167.355,91	24.400	2.000	0	0	0	0	-140.955	



# Investitionsprogramm 2026

Gemeinde: 01 Reuterstadt Stavenhagen

Seite : 23

Datum: 09.04.2026

Uhrzeit: 10:19:04

Teilhaushalt 3 Finanzen und Liegenschaften  
 Produkt 54700 Bahnhof

Nr.	Bezeichnung der Maßnahme	Ergebnisse bis einschließlich des Haushaltsvorjahres	Ansätze des Haushaltsvorjahres einschl. Nachträge	Ansatz des Haushaltsjahres	Planungsdaten des Haushaltsfolgejahres	Planungsdaten des zweiten Haushaltsfolgejahres	Planungsdaten des dritten Haushaltsfolgejahres	Planungsdaten der weiteren Haushaltsjahre bis zum Abschluss der Maßnahme	Gesamtein-/auszahlungen
		2024	2025	2026	2027	2028	2029		
		in €	in €	in €	in €	in €	in €	in €	in €
		1	2	3	4	5	6	7	8

### Ohne Projektzuordnung

	Einzahlungen	398.307,84	44.800	0	74.500	29.800	0	0	547.407
	68141000 Investitionszuwendungen vom Bund	0,00	44.800	0	74.500	29.800	0	0	149.100
	68142000 Investitionszuwendungen vom Land	398.307,84	0	0	0	0	0	0	398.307
	Auszahlungen	881.174,60	0	0	0	0	0	0	881.174
	78590960 Auszahlungen für Anlagen im Bau	881.174,60	0	0	0	0	0	0	881.174

### Gesamtwerte

	Summe Einzahlungen	398.307,84	44.800	0	74.500	29.800	0	0	547.407
	Summe Auszahlungen	881.174,60	0	0	0	0	0	0	881.174
	Saldo	-482.866,76	44.800	0	74.500	29.800	0	0	-333.766



# Investitionsprogramm 2026

Gemeinde: 01 Reuterstadt Stavenhagen

Seite : 24

Datum: 09.04.2026

Uhrzeit: 10:19:04

Teilhaushalt 3 Finanzen und Liegenschaften  
Produkt 57300 Märkte

Nr.	Bezeichnung der Maßnahme	Ergebnisse bis einschließlich des Haushaltsvorjahres	Ansätze des Haushaltsvorjahres einschl. Nachträge	Ansatz des Haushaltsjahres	Planungsdaten des Haushaltsfolgejahres	Planungsdaten des zweiten Haushaltsfolgejahres	Planungsdaten des dritten Haushaltsfolgejahres	Planungsdaten der weiteren Haushaltsjahre bis zum Abschluss der Maßnahme	Gesamtein-/auszahlungen
		2024	2025	2026	2027	2028	2029		
		in €	in €	in €	in €	in €	in €	in €	in €
		1	2	3	4	5	6	7	8

### Ohne Projektzuordnung

	Auszahlungen	41.861,67	14.500	0	0	0	0	0	56.361
	78522399 Auszahlungen für Bauten von sonstigen Bauten	0,00	14.500	0	0	0	0	0	14.500
	78570829 Auszahlungen für Sonstige Betriebs- und Geschäftsausstattung	33.868,87	0	0	0	0	0	0	33.868
	78590960 Auszahlungen für Anlagen im Bau	7.992,80	0	0	0	0	0	0	7.992

### Gesamtwerte

	Summe Auszahlungen	41.861,67	14.500	0	0	0	0	0	56.361
	Saldo	-41.861,67	-14.500	0	0	0	0	0	-56.361



# Investitionsprogramm 2026

Gemeinde: 01 Reuterstadt Stavenhagen

Seite : 25

Datum: 09.04.2026

Uhrzeit: 10:19:04

Teilhaushalt 3 Finanzen und Liegenschaften  
 Produkt 57301 Öffentliche Toilette

Nr.	Bezeichnung der Maßnahme	Ergebnisse bis einschließlich des Haushaltsvorjahres	Ansätze des Haushaltsvorjahres einschl. Nachträge	Ansatz des Haushaltsjahres	Planungsdaten des Haushaltsfolgejahres	Planungsdaten des zweiten Haushaltsfolgejahres	Planungsdaten des dritten Haushaltsfolgejahres	Planungsdaten der weiteren Haushaltsjahre bis zum Abschluss der Maßnahme	Gesamtein-/auszahlungen
		2024	2025	2026	2027	2028	2029		
		in €	in €	in €	in €	in €	in €	in €	in €
		1	2	3	4	5	6	7	8

**Ohne Projektzuordnung**

	Einzahlungen	0,00	104.000	8.100	0	0	0	0	112.100
	68142000 Investitionszuwendungen vom Land	0,00	104.000	8.100	0	0	0	0	112.100
	Auszahlungen	2.005,13	155.000	14.500	0	0	0	0	171.505
	78520399 Auszahlungen für Sonstige Bauten, Bauten	0,00	15.000	0	0	0	0	0	15.000
	78560727 Auszahlungen für Abwasser- und Abfallbeseitigung	0,00	10.000	0	0	0	0	0	10.000
	78590960 Auszahlungen für Anlagen im Bau	2.005,13	130.000	14.500	0	0	0	0	146.505

**Gesamtwerte**

	Summe Einzahlungen	0,00	104.000	8.100	0	0	0	0	112.100
	Summe Auszahlungen	2.005,13	155.000	14.500	0	0	0	0	171.505
	Saldo	-2.005,13	-51.000	-6.400	0	0	0	0	-59.405





# Investitionsprogramm 2026

Gemeinde: 01 Reuterstadt Stavenhagen

Seite : 27

Datum: 09.04.2026

Uhrzeit: 10:19:04

Teilhaushalt 4 Zentrale Finanzleistungen  
Produkt 61200 Sonstige allgemeine Finanzwirtschaft

Nr.	Bezeichnung der Maßnahme	Ergebnisse bis einschließlich des Haushaltsvorjahres	Ansätze des Haushaltsvorjahres einschl. Nachträge	Ansatz des Haushaltsjahres	Planungsdaten des Haushaltsfolgejahres	Planungsdaten des zweiten Haushaltsfolgejahres	Planungsdaten des dritten Haushaltsfolgejahres	Planungsdaten der weiteren Haushaltsjahre bis zum Abschluss der Maßnahme	Gesamtein-/auszahlungen
		2024	2025	2026	2027	2028	2029		
		in €	in €	in €	in €	in €	in €	in €	in €
		1	2	3	4	5	6	7	8

### Ohne Projektzuordnung

	Einzahlungen	2.500.000,00	0	0	0	0	0	0	2.500.000
	68745000 Einzahlungen aus sonstigen Ausleihungen und Kreditgewährungen von Anstalten des öffentlichen Rechts	2.500.000,00	0	0	0	0	0	0	2.500.000
	Auszahlungen	2.500.000,00	0	0	0	0	0	0	2.500.000
	78745000 Auszahlungen für sonstige Ausleihungen und Kreditgewährungen an Anstalten des öffentlichen Rechts	2.500.000,00	0	0	0	0	0	0	2.500.000

### Gesamtwerte

	Summe Einzahlungen	2.500.000,00	0	0	0	0	0	0	2.500.000
	Summe Auszahlungen	2.500.000,00	0	0	0	0	0	0	2.500.000
	Saldo	0,00	0	0	0	0	0	0	0



# Investitionsprogramm 2026

Gemeinde: 01 Reuterstadt Stavenhagen

Seite : 28

Datum: 09.04.2026

Uhrzeit: 10:19:04

Teilhaushalt 5 Sicherheit und Ordnung  
Produkt 12306 Verkehrserziehung

Nr.	Bezeichnung der Maßnahme	Ergebnisse bis einschließlich des Haushaltsvorjahres	Ansätze des Haushaltsvorjahres einschl. Nachträge	Ansatz des Haushaltsjahres	Planungsdaten des Haushaltsfolgejahres	Planungsdaten des zweiten Haushaltsfolgejahres	Planungsdaten des dritten Haushaltsfolgejahres	Planungsdaten der weiteren Haushaltsjahre bis zum Abschluss der Maßnahme	Gesamtein-/auszahlungen
		2024	2025	2026	2027	2028	2029		
		in €	in €	in €	in €	in €	in €	in €	in €
		1	2	3	4	5	6	7	8

### Ohne Projektzuordnung

	Einzahlungen	13.000,00	0	0	0	0	0	0	13.000
	68142000 Investitionszuwendungen vom Land	13.000,00	0	0	0	0	0	0	13.000
	Auszahlungen	13.245,81	2.200	0	0	0	0	0	15.445
	78142000 Investitionszuwendungen für das Land	0,00	2.200	0	0	0	0	0	2.200
	78590960 Auszahlungen für Anlagen im Bau	13.245,81	0	0	0	0	0	0	13.245

### Gesamtwerte

	Summe Einzahlungen	13.000,00	0	0	0	0	0	0	13.000
	Summe Auszahlungen	13.245,81	2.200	0	0	0	0	0	15.445
	Saldo	-245,81	-2.200	0	0	0	0	0	-2.445



# Investitionsprogramm 2026

Gemeinde: 01 Reuterstadt Stavenhagen

Seite : 29  
 Datum: 09.04.2026  
 Uhrzeit: 10:19:04

Teilhaushalt 5 Sicherheit und Ordnung  
 Produkt 12605 Freiwillige Feuerwehr

Nr.	Bezeichnung der Maßnahme	Ergebnisse bis einschließlich des Haushaltsvorjahres	Ansätze des Haushaltsvorjahres einschl. Nachträge	Ansatz des Haushaltsjahres	Planungsdaten des Haushaltsfolgejahres	Planungsdaten des zweiten Haushaltsfolgejahres	Planungsdaten des dritten Haushaltsfolgejahres	Planungsdaten der weiteren Haushaltsjahre bis zum Abschluss der Maßnahme	Gesamtein-/auszahlungen
		2024	2025	2026	2027	2028	2029		
		in €	in €	in €	in €	in €	in €	in €	in €
		1	2	3	4	5	6	7	8

## Ohne Projektzuordnung

	Einzahlungen	490.891,33	488.000	15.000	0	0	0	0	993.891
	68142000 Investitionszuwendungen vom Land	0,00	488.000	15.000	0	0	0	0	503.000
	68142100 Investitionszuwendungen vom Land für das Anlagevermögen des Städtebaulichen Sondervermögens	270.000,00	0	0	0	0	0	0	270.000
	68143000 Investitionszuwendungen von Gemeinden und Gemeindeverbänden	124.587,20	0	0	0	0	0	0	124.587
	68560714 Einzahlungen für Brand-, Rettungs- und Katastrophenschutzfahrzeuge	19.992,00	0	0	0	0	0	0	19.992
	68560725 Einzahlungen für Technische Anlagen des Brand-, Hochwasser- und Katastrophenschutzes	10.413,13	0	0	0	0	0	0	10.413
	68570821 Einzahlungen für Betriebsausstattung Anschaffung > 410 €)	899,00	0	0	0	0	0	0	899
	68580960 Einzahlungen für Anlagen im Bau	65.000,00	0	0	0	0	0	0	65.000
	Auszahlungen	1.188.604,24	907.600	174.400	10.000	10.000	10.000	0	2.300.604
	78510299 Auszahlungen für Sonstige unbebaute Grundstücke und grundstücksgleiche Rechte / Sonstige	8.606,42	0	0	0	0	0	0	8.606
	78560714 Auszahlungen für Brand-, Rettungs- und Katastrophenschutzfahrzeuge	506.129,77	600.000	0	0	0	0	0	1.106.129
	78560725 Auszahlungen für Technische Anlagen des Brand-, Hochwasser- und Katastrophenschutzes	253.327,94	40.000	51.000	0	0	0	0	344.327
	78570821 Auszahlungen für Betriebsausstattung ( Anschaffung > 410 €)	33.565,06	39.200	43.400	10.000	10.000	10.000	0	146.165
	78570827 Auszahlungen für Geringwertige Vermögensgegenstände	13.793,63	30.000	0	0	0	0	0	43.793
	78590960 Auszahlungen für Anlagen im Bau	373.181,42	198.400	80.000	0	0	0	0	651.581

## Gesamtwerte

	Summe Einzahlungen	490.891,33	488.000	15.000	0	0	0	0	993.891
	Summe Auszahlungen	1.188.604,24	907.600	174.400	10.000	10.000	10.000	0	2.300.604
	Saldo	-697.712,91	-419.600	-159.400	-10.000	-10.000	-10.000	0	-1.306.712



# Investitionsprogramm 2026

Gemeinde: 01 Reuterstadt Stavenhagen

Seite : 30

Datum: 09.04.2026

Uhrzeit: 10:19:04

Teilhaushalt 5 Sicherheit und Ordnung  
Produkt 31504 Obdachlosenunterkunft

Nr.	Bezeichnung der Maßnahme	Ergebnisse bis einschließlich des Haushaltsvorvorjahres	Ansätze des Haushaltsvorjahres einschl. Nachträge	Ansatz des Haushaltsjahres	Planungsdaten des Haushaltsfolgejahres	Planungsdaten des zweiten Haushaltsfolgejahres	Planungsdaten des dritten Haushaltsfolgejahres	Planungsdaten der weiteren Haushaltsjahre bis zum Abschluss der Maßnahme	Gesamtein-/auszahlungen
		2024	2025	2026	2027	2028	2029		
		in €	in €	in €	in €	in €	in €	in €	in €
		1	2	3	4	5	6	7	8

### Ohne Projektzuordnung

	Einzahlungen	0,00	0	100	0	0	0	0	100
	68520329 <i>Einzahlungen für Sonstige soziale Einrichtungen</i>	0,00	0	100	0	0	0	0	100

### Gesamtwerte

	<b>Summe Einzahlungen</b>	<b>0,00</b>	<b>0</b>	<b>100</b>	<b>0</b>	<b>0</b>	<b>0</b>	<b>0</b>	<b>100</b>
	<b>Saldo</b>	<b>0,00</b>	<b>0</b>	<b>100</b>	<b>0</b>	<b>0</b>	<b>0</b>	<b>0</b>	<b>100</b>



# Investitionsprogramm 2026

Gemeinde: 01 Reuterstadt Stavenhagen

Seite : 31  
Datum: 09.04.2026  
Uhrzeit: 10:19:04

Teilhaushalt 6 Bauen  
Produkt 11403 Bauhof

Nr.	Bezeichnung der Maßnahme	Ergebnisse bis einschließlich des Haushaltsvorvorjahres	Ansätze des Haushaltsvorjahres einschl. Nachträge	Ansatz des Haushaltsjahres	Planungsdaten des Haushaltsfolgejahres	Planungsdaten des zweiten Haushaltsfolgejahres	Planungsdaten des dritten Haushaltsfolgejahres	Planungsdaten der weiteren Haushaltsjahre bis zum Abschluss der Maßnahme	Gesamtein-/auszahlungen
		2024	2025	2026	2027	2028	2029		
		in €	in €	in €	in €	in €	in €	in €	in €
		1	2	3	4	5	6	7	8

### Ohne Projektzuordnung

	Einzahlungen	27.463,70	0	0	0	0	0	0	27.463
	68560712 Einzahlungen für LKW	14.220,00	0	0	0	0	0	0	14.220
	68560719 Einzahlungen für Sonstige Fahrzeuge	13.243,70	0	0	0	0	0	0	13.243
	Auszahlungen	476.532,55	137.000	170.000	0	0	0	0	783.532
	78410112 Auszahlungen für Datenverarbeitungs-Software	10.755,82	0	0	0	0	0	0	10.755
	78522399 Auszahlungen für Bauten von sonstigen Bauten	46,41	0	0	0	0	0	0	46
	78560000 Auszahlungen für Fahrzeuge, Maschinen und technische Anlagen	106.109,61	25.000	0	0	0	0	0	131.109
	78560712 Auszahlungen für LKW	178.365,53	0	0	0	0	0	0	178.365
	78560718 Auszahlungen für Zusatzgeräte für Fahrzeuge, Anhänger	43.969,91	12.000	0	0	0	0	0	55.969
	78560719 Auszahlungen für Sonstige Fahrzeuge	130.696,83	0	0	0	0	0	0	130.696
	78570829 Auszahlungen für Sonstige Betriebs- und Geschäftsausstattung	6.588,44	0	0	0	0	0	0	6.588
	78590960 Auszahlungen für Anlagen im Bau	0,00	100.000	170.000	0	0	0	0	270.000

### Gesamtwerte

	Summe Einzahlungen	27.463,70	0	0	0	0	0	0	27.463
	Summe Auszahlungen	476.532,55	137.000	170.000	0	0	0	0	783.532
	Saldo	-449.068,85	-137.000	-170.000	0	0	0	0	-756.068



# Investitionsprogramm 2026

Gemeinde: 01 Reuterstadt Stavenhagen

Seite : 32

Datum: 09.04.2026

Uhrzeit: 10:19:04

Teilhaushalt 6 Bauen  
 Produkt 51103 Städtebauliches Sondervermögen

Nr.	Bezeichnung der Maßnahme	Ergebnisse bis einschließlich des Haushaltsvorjahres	Ansätze des Haushaltsvorjahres einschl. Nachträge	Ansatz des Haushaltsjahres	Planungsdaten des Haushaltsfolgejahres	Planungsdaten des zweiten Haushaltsfolgejahres	Planungsdaten des dritten Haushaltsfolgejahres	Planungsdaten der weiteren Haushaltsjahre bis zum Abschluss der Maßnahme	Gesamtein-/auszahlungen
		2024	2025	2026	2027	2028	2029		
		in €	in €	in €	in €	in €	in €	in €	in €
		1	2	3	4	5	6	7	8

**Ohne Projektzuordnung**

	Einzahlungen	5.890,05	0	0	0	0	0	0	5.890
	68452000 <i>Einzahlungen für geleistete Zuwendungen an Städtebauliches Sondervermögen</i>	5.890,05	0	0	0	0	0	0	5.890
	Auszahlungen	1.052.700,32	111.100	349.800	1.473.400	3.364.000	1.869.700	0	8.220.700
	78440000 <i>Auszahlungen für Anzahlungen immaterieller Vermögensgegenstände</i>	1.000.762,63	0	0	0	0	0	0	1.000.762
	78450000 <i>Auszahlungen für Zuwendungen aus dem Städtebaulichen Sondervermögen</i>	51.937,69	111.100	349.800	1.473.400	3.364.000	1.869.700	0	7.219.937

**Gesamtwerte**

	<b>Summe Einzahlungen</b>	<b>5.890,05</b>	<b>0</b>	<b>0</b>	<b>0</b>	<b>0</b>	<b>0</b>	<b>0</b>	<b>5.890</b>
	<b>Summe Auszahlungen</b>	<b>1.052.700,32</b>	<b>111.100</b>	<b>349.800</b>	<b>1.473.400</b>	<b>3.364.000</b>	<b>1.869.700</b>	<b>0</b>	<b>8.220.700</b>
	<b>Saldo</b>	<b>-1.046.810,27</b>	<b>-111.100</b>	<b>-349.800</b>	<b>-1.473.400</b>	<b>-3.364.000</b>	<b>-1.869.700</b>	<b>0</b>	<b>-8.214.810</b>



# Investitionsprogramm 2026

Gemeinde: 01 Reuterstadt Stavenhagen

Seite : 33

Datum: 09.04.2026

Uhrzeit: 10:19:04

Teilhaushalt 6 Bauen  
Produkt 52300 Denkmale / Mahnmale

Nr.	Bezeichnung der Maßnahme	Ergebnisse bis einschließlich des Haushaltsvorjahres	Ansätze des Haushaltsvorjahres einschl. Nachträge	Ansatz des Haushaltsjahres	Planungsdaten des Haushaltsfolgejahres	Planungsdaten des zweiten Haushaltsfolgejahres	Planungsdaten des dritten Haushaltsfolgejahres	Planungsdaten der weiteren Haushaltsjahre bis zum Abschluss der Maßnahme	Gesamtein-/auszahlungen
		2024	2025	2026	2027	2028	2029		
		in €	in €	in €	in €	in €	in €	in €	in €
1	2	3	4	5	6	7	8		

### Ohne Projektzuordnung

	Einzahlungen	1.989,00	0	0	0	0	0	0	1.989
	68142000 Investitionszuwendungen vom Land	1.989,00	0	0	0	0	0	0	1.989
	Auszahlungen	3.718,68	0	0	0	0	0	0	3.718
	78550652 Auszahlungen für Ortsfeste Einzeldenkmäler und Bauwerke	1.190,00	0	0	0	0	0	0	1.190
	78590960 Auszahlungen für Anlagen im Bau	2.528,68	0	0	0	0	0	0	2.528

### Gesamtwerte

	Summe Einzahlungen	1.989,00	0	0	0	0	0	0	1.989
	Summe Auszahlungen	3.718,68	0	0	0	0	0	0	3.718
	Saldo	-1.729,68	0	0	0	0	0	0	-1.729



# Investitionsprogramm 2026

Gemeinde: 01 Reuterstadt Stavenhagen

Seite : 34

Datum: 09.04.2026

Uhrzeit: 10:19:04

Teilhaushalt 6 Bauen  
Produkt 52400 Wohnsiedlung Basepohl/ Am See

Nr.	Bezeichnung der Maßnahme	Ergebnisse bis einschließlich des Haushaltsvorjahres	Ansätze des Haushaltsvorjahres einschl. Nachträge	Ansatz des Haushaltsjahres	Planungsdaten des Haushaltsfolgejahres	Planungsdaten des zweiten Haushaltsfolgejahres	Planungsdaten des dritten Haushaltsfolgejahres	Planungsdaten der weiteren Haushaltsjahre bis zum Abschluss der Maßnahme	Gesamtein-/auszahlungen
		2024	2025	2026	2027	2028	2029		
		in €	in €	in €	in €	in €	in €	in €	in €
		1	2	3	4	5	6	7	8

### Ohne Projektzuordnung

	Einzahlungen	132.946,64	0	0	0	0	0	0	132.946
	68142000 Investitionszuwendungen vom Land	132.946,64	0	0	0	0	0	0	132.946
	Auszahlungen	187.326,28	0	0	0	0	0	0	187.326
	78590960 Auszahlungen für Anlagen im Bau	187.326,28	0	0	0	0	0	0	187.326

### Gesamtwerte

	Summe Einzahlungen	132.946,64	0	0	0	0	0	0	132.946
	Summe Auszahlungen	187.326,28	0	0	0	0	0	0	187.326
	Saldo	-54.379,64	0	0	0	0	0	0	-54.379



# Investitionsprogramm 2026

Gemeinde: 01 Reuterstadt Stavenhagen

Seite : 35

Datum: 09.04.2026

Uhrzeit: 10:19:04

Teilhaushalt 6 Bauen  
Produkt 53800 Abwasserbeseitigung

Nr.	Bezeichnung der Maßnahme	Ergebnisse bis einschließlich des Haushaltsvorjahres	Ansätze des Haushaltsvorjahres einschl. Nachträge	Ansatz des Haushaltsjahres	Planungsdaten des Haushaltsfolgejahres	Planungsdaten des zweiten Haushaltsfolgejahres	Planungsdaten des dritten Haushaltsfolgejahres	Planungsdaten der weiteren Haushaltsjahre bis zum Abschluss der Maßnahme	Gesamtein-/auszahlungen
		2024	2025	2026	2027	2028	2029		
		in €	in €	in €	in €	in €	in €	in €	in €
		1	2	3	4	5	6	7	8

### Ohne Projektzuordnung

	Einzahlungen	273.802,13	0	0	0	0	0	0	273.802
	68142000 Investitionszuwendungen vom Land	258.802,13	0	0	0	0	0	0	258.802
	68144000 Investitionszuwendungen von Zweckverbänden	15.000,00	0	0	0	0	0	0	15.000
	Auszahlungen	545.944,19	59.500	0	0	0	0	0	605.444
	78590960 Auszahlungen für Anlagen im Bau	545.944,19	59.500	0	0	0	0	0	605.444

### Gesamtwerte

	Summe Einzahlungen	273.802,13	0	0	0	0	0	0	273.802
	Summe Auszahlungen	545.944,19	59.500	0	0	0	0	0	605.444
	Saldo	-272.142,06	-59.500	0	0	0	0	0	-331.642



# Investitionsprogramm 2026

Gemeinde: 01 Reuterstadt Stavenhagen

Seite : 36

Datum: 09.04.2026

Uhrzeit: 10:19:04

Teilhaushalt 6 Bauen  
Produkt 54100 Gemeindestraßen

Nr.	Bezeichnung der Maßnahme	Ergebnisse bis einschließlich des Haushaltsvorjahres	Ansätze des Haushaltsvorjahres einschl. Nachträge	Ansatz des Haushaltsjahres	Planungsdaten des Haushaltsfolgejahres	Planungsdaten des zweiten Haushaltsfolgejahres	Planungsdaten des dritten Haushaltsfolgejahres	Planungsdaten der weiteren Haushaltsjahre bis zum Abschluss der Maßnahme	Gesamtein-/auszahlungen
		2024	2025	2026	2027	2028	2029		
		in €	in €	in €	in €	in €	in €	in €	in €
		1	2	3	4	5	6	7	8

### Ohne Projektzuordnung

	Einzahlungen	8.143,55	66.800	66.900	66.800	66.800	66.800	0	342.243
	68260000 Anzahlungen für Beiträge	8.143,55	66.800	66.800	66.800	66.800	66.800	0	342.143
	68530480 Anzahlungen für Straßen, Wege, Plätze und Verkehrslenkungsanlagen	0,00	0	100	0	0	0	0	100
	Auszahlungen	110.778,29	31.700	84.200	0	0	0	0	226.678
	78531480 Anzahlungen für Grundstücke von Straßen, Wegen, Plätzen und Verkehrslenkungsanlagen	38.631,09	1.700	4.200	0	0	0	0	44.531
	78590960 Anzahlungen für Anlagen im Bau	72.147,20	30.000	80.000	0	0	0	0	182.147

### Gesamtwerte

	Summe Einzahlungen	8.143,55	66.800	66.900	66.800	66.800	66.800	0	342.243
	Summe Auszahlungen	110.778,29	31.700	84.200	0	0	0	0	226.678
	Saldo	-102.634,74	35.100	-17.300	66.800	66.800	66.800	0	115.565







# Investitionsprogramm 2026

Gemeinde: 01 Reuterstadt Stavenhagen

Seite : 39

Datum: 09.04.2026

Uhrzeit: 10:19:04

Teilhaushalt 6 Bauen  
Produkt 54112 Ländlicher Weg - Ortsteil Klockow

Nr.	Bezeichnung der Maßnahme	Ergebnisse bis einschließlich des Haushaltsvorjahres	Ansätze des Haushaltsvorjahres einschl. Nachträge	Ansatz des Haushaltsjahres	Planungsdaten des Haushaltsfolgejahres	Planungsdaten des zweiten Haushaltsfolgejahres	Planungsdaten des dritten Haushaltsfolgejahres	Planungsdaten der weiteren Haushaltsjahre bis zum Abschluss der Maßnahme	Gesamtein-/auszahlungen
		2024	2025	2026	2027	2028	2029		
		in €	in €	in €	in €	in €	in €	in €	in €
		1	2	3	4	5	6	7	8

### Ohne Projektzuordnung

	Einzahlungen	73.645,24	0	0	0	0	0	0	73.645
	68140000 Investitionszuwendungen von der EU	54.779,46	0	0	0	0	0	0	54.779
	68142000 Investitionszuwendungen vom Land	18.865,78	0	0	0	0	0	0	18.865
	Auszahlungen	136.491,48	0	0	0	0	0	0	136.491
	78590960 Auszahlungen für Anlagen im Bau	136.491,48	0	0	0	0	0	0	136.491

### Gesamtwerte

	Summe Einzahlungen	73.645,24	0	0	0	0	0	0	73.645
	Summe Auszahlungen	136.491,48	0	0	0	0	0	0	136.491
	Saldo	-62.846,24	0	0	0	0	0	0	-62.846





# Investitionsprogramm 2026

Gemeinde: 01 Reuterstadt Stavenhagen

Seite : 41

Datum: 09.04.2026

Uhrzeit: 10:19:04

Teilhaushalt 6 Bauen  
Produkt 54114 Ländlicher Weg - Kölpin - Maxfelde

Nr.	Bezeichnung der Maßnahme	Ergebnisse bis einschließlich des Haushaltsvorjahres	Ansätze des Haushaltsvorjahres einschl. Nachträge	Ansatz des Haushaltsjahres	Planungsdaten des Haushaltsfolgejahres	Planungsdaten des zweiten Haushaltsfolgejahres	Planungsdaten des dritten Haushaltsfolgejahres	Planungsdaten der weiteren Haushaltsjahre bis zum Abschluss der Maßnahme	Gesamtein-/auszahlungen
		2024	2025	2026	2027	2028	2029		
		in €	in €	in €	in €	in €	in €	in €	in €
1	2	3	4	5	6	7	8		

### Ohne Projektzuordnung

	Einzahlungen	86.648,74	0	0	0	0	0	0	86.648
	68140000 Investitionszuwendungen von der EU	86.648,74	0	0	0	0	0	0	86.648
	Auszahlungen	158.633,86	0	0	0	0	0	0	158.633
	78590960 Auszahlungen für Anlagen im Bau	158.633,86	0	0	0	0	0	0	158.633

### Gesamtwerte

	Summe Einzahlungen	86.648,74	0	0	0	0	0	0	86.648
	Summe Auszahlungen	158.633,86	0	0	0	0	0	0	158.633
	Saldo	-71.985,12	0	0	0	0	0	0	-71.985











# Investitionsprogramm 2026

Gemeinde: 01 Reuterstadt Stavenhagen

Seite : 46

Datum: 09.04.2026

Uhrzeit: 10:19:04

Teilhaushalt 6 Bauen  
Produkt 54119 Dorferneuerung Dorfplatz Pribbenow

Nr.	Bezeichnung der Maßnahme	Ergebnisse bis einschließlich des Haushaltsvorjahres	Ansätze des Haushaltsvorjahres einschl. Nachträge	Ansatz des Haushaltsjahres	Planungsdaten des Haushaltsfolgejahres	Planungsdaten des zweiten Haushaltsfolgejahres	Planungsdaten des dritten Haushaltsfolgejahres	Planungsdaten der weiteren Haushaltsjahre bis zum Abschluss der Maßnahme	Gesamtein-/auszahlungen
		2024	2025	2026	2027	2028	2029		
		in €	in €	in €	in €	in €	in €	in €	in €
		1	2	3	4	5	6	7	8

### Ohne Projektzuordnung

	Einzahlungen	156.157,82	0	0	0	0	0	0	156.157
	68142000 Investitionszuwendungen vom Land	156.157,82	0	0	0	0	0	0	156.157
	Auszahlungen	225.885,35	0	0	0	0	0	0	225.885
	78590960 Auszahlungen für Anlagen im Bau	225.885,35	0	0	0	0	0	0	225.885

### Gesamtwerte

	Summe Einzahlungen	156.157,82	0	0	0	0	0	0	156.157
	Summe Auszahlungen	225.885,35	0	0	0	0	0	0	225.885
	Saldo	-69.727,53	0	0	0	0	0	0	-69.727





# Investitionsprogramm 2026

Gemeinde: 01 Reuterstadt Stavenhagen

Seite : 48

Datum: 09.04.2026

Uhrzeit: 10:19:04

Teilhaushalt 6 Bauen  
Produkt 54121 Radweg B 104- Reutereiche

Nr.	Bezeichnung der Maßnahme	Ergebnisse bis einschließlich des Haushaltsvorvorjahres	Ansätze des Haushaltsvorjahres einschl. Nachträge	Ansatz des Haushaltsjahres	Planungsdaten des Haushaltsfolgejahres	Planungsdaten des zweiten Haushaltsfolgejahres	Planungsdaten des dritten Haushaltsfolgejahres	Planungsdaten der weiteren Haushaltsjahre bis zum Abschluss der Maßnahme	Gesamtein-/auszahlungen
		2024	2025	2026	2027	2028	2029		
		in €	in €	in €	in €	in €	in €	in €	in €
		1	2	3	4	5	6	7	8

**Ohne Projektzuordnung**

	Auszahlungen	4.677,84	0	0	0	0	0	0	4.677
	78590960 Auszahlungen für Anlagen im Bau	4.677,84	0	0	0	0	0	0	4.677

**Gesamtwerte**

	Summe Auszahlungen	4.677,84	0	0	0	0	0	0	4.677
	Saldo	-4.677,84	0	0	0	0	0	0	-4.677



# Investitionsprogramm 2026

Gemeinde: 01 Reuterstadt Stavenhagen

Seite : 49

Datum: 09.04.2026

Uhrzeit: 10:19:04

Teilhaushalt 6 Bauen  
Produkt 54122 Radweg Basepohl-Siedlung

Nr.	Bezeichnung der Maßnahme	Ergebnisse bis einschließlich des Haushaltsvorjahres	Ansätze des Haushaltsvorjahres einschl. Nachträge	Ansatz des Haushaltsjahres	Planungsdaten des Haushaltsfolgejahres	Planungsdaten des zweiten Haushaltsfolgejahres	Planungsdaten des dritten Haushaltsfolgejahres	Planungsdaten der weiteren Haushaltsjahre bis zum Abschluss der Maßnahme	Gesamtein-/auszahlungen
		2024	2025	2026	2027	2028	2029		
		in €	in €	in €	in €	in €	in €	in €	in €
1	2	3	4	5	6	7	8		

### Ohne Projektzuordnung

	Einzahlungen	54.967,62	0	0	0	0	0	0	54.967
	68142000 Investitionszuwendungen vom Land	54.967,62	0	0	0	0	0	0	54.967
	Auszahlungen	54.967,62	0	0	0	0	0	0	54.967
	78590960 Auszahlungen für Anlagen im Bau	54.967,62	0	0	0	0	0	0	54.967

### Gesamtwerte

	Summe Einzahlungen	54.967,62	0	0	0	0	0	0	54.967
	Summe Auszahlungen	54.967,62	0	0	0	0	0	0	54.967
	Saldo	0,00	0	0	0	0	0	0	0





# Investitionsprogramm 2026

Gemeinde: 01 Reuterstadt Stavenhagen

Seite : 51

Datum: 09.04.2026

Uhrzeit: 10:19:04

Teilhaushalt 6 Bauen  
Produkt 54124 Weg am Bahndamm

Nr.	Bezeichnung der Maßnahme	Ergebnisse bis einschließlich des Haushaltsvorvorjahres	Ansätze des Haushaltsvorjahres einschl. Nachträge	Ansatz des Haushaltsjahres	Planungsdaten des Haushaltsfolgejahres	Planungsdaten des zweiten Haushaltsfolgejahres	Planungsdaten des dritten Haushaltsfolgejahres	Planungsdaten der weiteren Haushaltsjahre bis zum Abschluss der Maßnahme	Gesamtein-/auszahlungen
		2024	2025	2026	2027	2028	2029		
		in €	in €	in €	in €	in €	in €	in €	in €
		1	2	3	4	5	6	7	8

**Ohne Projektzuordnung**

	Auszahlungen	25.000,00	15.000	40.000	0	0	0	0	80.000
	78532483 Auszahlungen für Bauten von Wegen	0,00	15.000	0	0	0	0	0	15.000
	78590960 Auszahlungen für Anlagen im Bau	25.000,00	0	40.000	0	0	0	0	65.000

**Gesamtwerte**

	Summe Auszahlungen	25.000,00	15.000	40.000	0	0	0	0	80.000
	Saldo	-25.000,00	-15.000	-40.000	0	0	0	0	-80.000



# Investitionsprogramm 2026

Gemeinde: 01 Reuterstadt Stavenhagen

Seite : 52

Datum: 09.04.2026

Uhrzeit: 10:19:04

Teilhaushalt 6 Bauen  
Produkt 54130 Ausbau der Treptower Straße

Nr.	Bezeichnung der Maßnahme	Ergebnisse bis einschließlich des Haushaltsvorvorjahres	Ansätze des Haushaltsvorjahres einschl. Nachträge	Ansatz des Haushaltsjahres	Planungsdaten des Haushaltsfolgejahres	Planungsdaten des zweiten Haushaltsfolgejahres	Planungsdaten des dritten Haushaltsfolgejahres	Planungsdaten der weiteren Haushaltsjahre bis zum Abschluss der Maßnahme	Gesamtein-/auszahlungen
		2024	2025	2026	2027	2028	2029		
		in €	in €	in €	in €	in €	in €	in €	in €
		1	2	3	4	5	6	7	8

**Ohne Projektzuordnung**

	Auszahlungen	316,56	0	0	0	0	0	0	316
	78590960 Auszahlungen für Anlagen im Bau	316,56	0	0	0	0	0	0	316

**Gesamtwerte**

	Summe Auszahlungen	316,56	0	0	0	0	0	0	316
	Saldo	-316,56	0	0	0	0	0	0	-316



# Investitionsprogramm 2026

Gemeinde: 01 Reuterstadt Stavenhagen

Seite : 53

Datum: 09.04.2026

Uhrzeit: 10:19:04

Teilhaushalt 6 Bauen  
Produkt 54131 Ausbau der Unkel-Bräsig-Strat

Nr.	Bezeichnung der Maßnahme	Ergebnisse bis einschließlich des Haushaltsvorvorjahres	Ansätze des Haushaltsvorjahres einschl. Nachträge	Ansatz des Haushaltsjahres	Planungsdaten des Haushaltsfolgejahres	Planungsdaten des zweiten Haushaltsfolgejahres	Planungsdaten des dritten Haushaltsfolgejahres	Planungsdaten der weiteren Haushaltsjahre bis zum Abschluss der Maßnahme	Gesamtein-/auszahlungen
		2024	2025	2026	2027	2028	2029		
		in €	in €	in €	in €	in €	in €	in €	in €
		1	2	3	4	5	6	7	8

**Ohne Projektzuordnung**

	Auszahlungen	10.848,73	0	0	0	0	0	0	10.848
	78590960 Auszahlungen für Anlagen im Bau	10.848,73	0	0	0	0	0	0	10.848

**Gesamtwerte**

	Summe Auszahlungen	10.848,73	0	0	0	0	0	0	10.848
	Saldo	-10.848,73	0	0	0	0	0	0	-10.848



# Investitionsprogramm 2026

Gemeinde: 01 Reuterstadt Stavenhagen

Seite : 54

Datum: 09.04.2026

Uhrzeit: 10:19:04

Teilhaushalt 6 Bauen  
Produkt 54132 Ausbau Reuter-Siedlung

Nr.	Bezeichnung der Maßnahme	Ergebnisse bis einschließlich des Haushaltsvorjahres	Ansätze des Haushaltsvorjahres einschl. Nachträge	Ansatz des Haushaltsjahres	Planungsdaten des Haushaltsfolgejahres	Planungsdaten des zweiten Haushaltsfolgejahres	Planungsdaten des dritten Haushaltsfolgejahres	Planungsdaten der weiteren Haushaltsjahre bis zum Abschluss der Maßnahme	Gesamtein-/auszahlungen
		2024	2025	2026	2027	2028	2029		
		in €	in €	in €	in €	in €	in €	in €	in €
		1	2	3	4	5	6	7	8

### Ohne Projektzuordnung

	Einzahlungen	63.383,04	73.700	0	0	0	0	0	137.083
	68144000 Investitionszuwendungen von Zweckverbänden	63.383,04	47.100	0	0	0	0	0	110.483
	68151000 Investitionszuwendungen von privaten Unternehmen	0,00	26.600	0	0	0	0	0	26.600
	Auszahlungen	1.212.124,88	300.000	0	0	0	0	0	1.512.124
	78590960 Auszahlungen für Anlagen im Bau	1.212.124,88	300.000	0	0	0	0	0	1.512.124

### Gesamtwerte

	Summe Einzahlungen	63.383,04	73.700	0	0	0	0	0	137.083
	Summe Auszahlungen	1.212.124,88	300.000	0	0	0	0	0	1.512.124
	Saldo	-1.148.741,84	-226.300	0	0	0	0	0	-1.375.041



# Investitionsprogramm 2026

Gemeinde: 01 Reuterstadt Stavenhagen

Seite : 55

Datum: 09.04.2026

Uhrzeit: 10:19:04

Teilhaushalt 6 Bauen  
Produkt 54140 Ausbau Malchiner Straße

Nr.	Bezeichnung der Maßnahme	Ergebnisse bis einschließlich des Haushaltsvorjahres	Ansätze des Haushaltsvorjahres einschl. Nachträge	Ansatz des Haushaltsjahres	Planungsdaten des Haushaltsfolgejahres	Planungsdaten des zweiten Haushaltsfolgejahres	Planungsdaten des dritten Haushaltsfolgejahres	Planungsdaten der weiteren Haushaltsjahre bis zum Abschluss der Maßnahme	Gesamtein-/auszahlungen
		2024	2025	2026	2027	2028	2029		
		in €	in €	in €	in €	in €	in €	in €	in €
		1	2	3	4	5	6	7	8

### Ohne Projektzuordnung

	Auszahlungen	100.068,71	2.900	0	0	0	0	0	102.968
	78532483 Auszahlungen für Bauten von Wegen	0,00	2.900	0	0	0	0	0	2.900
	78590960 Auszahlungen für Anlagen im Bau	100.068,71	0	0	0	0	0	0	100.068

### Gesamtwerte

	Summe Auszahlungen	100.068,71	2.900	0	0	0	0	0	102.968
	Saldo	-100.068,71	-2.900	0	0	0	0	0	-102.968













# Investitionsprogramm 2026

Gemeinde: 01 Reuterstadt Stavenhagen

Seite : 61

Datum: 09.04.2026

Uhrzeit: 10:19:04

Teilhaushalt 6 Bauen  
Produkt 54170 Ausbau der Schultetusstraße

Nr.	Bezeichnung der Maßnahme	Ergebnisse bis einschließlich des Haushaltsvorjahres	Ansätze des Haushaltsvorjahres einschl. Nachträge	Ansatz des Haushaltsjahres	Planungsdaten des Haushaltsfolgejahres	Planungsdaten des zweiten Haushaltsfolgejahres	Planungsdaten des dritten Haushaltsfolgejahres	Planungsdaten der weiteren Haushaltsjahre bis zum Abschluss der Maßnahme	Gesamtein-/auszahlungen
		2024	2025	2026	2027	2028	2029		
		in €	in €	in €	in €	in €	in €	in €	in €
		1	2	3	4	5	6	7	8

### Ohne Projektzuordnung

	Einzahlungen	124.297,83	0	0	0	0	0	0	124.297
	68142000 Investitionszuwendungen vom Land	17.600,00	0	0	0	0	0	0	17.600
	68259001 Beiträge und ähnlichen Entgelte vom sonstigen privaten Bereich / aus öffentlich-rechtlichen Entgelten	106.411,92	0	0	0	0	0	0	106.411
	68580960 Einzahlungen für Anlagen im Bau	285,91	0	0	0	0	0	0	285
	Auszahlungen	39.575,90	0	0	0	0	0	0	39.575
	78590960 Auszahlungen für Anlagen im Bau	39.575,90	0	0	0	0	0	0	39.575

### Gesamtwerte

	Summe Einzahlungen	124.297,83	0	0	0	0	0	0	124.297
	Summe Auszahlungen	39.575,90	0	0	0	0	0	0	39.575
	Saldo	84.721,93	0	0	0	0	0	0	84.721







# Investitionsprogramm 2026

Gemeinde: 01 Reuterstadt Stavenhagen

Seite : 64

Datum: 09.04.2026

Uhrzeit: 10:19:04

Teilhaushalt 6 Bauen  
Produkt 54500 Winterdienst

Nr.	Bezeichnung der Maßnahme	Ergebnisse bis einschließlich des Haushaltsvorvorjahres	Ansätze des Haushaltsvorjahres einschl. Nachträge	Ansatz des Haushaltsjahres	Planungsdaten des Haushaltsfolgejahres	Planungsdaten des zweiten Haushaltsfolgejahres	Planungsdaten des dritten Haushaltsfolgejahres	Planungsdaten der weiteren Haushaltsjahre bis zum Abschluss der Maßnahme	Gesamtein-/auszahlungen
		2024	2025	2026	2027	2028	2029		
		in €	in €	in €	in €	in €	in €	in €	in €
		1	2	3	4	5	6	7	8

### Ohne Projektzuordnung

	Auszahlungen	10.861,57	0	0	0	0	0	0	10.861
	78560718 Auszahlungen für Zusatzgeräte für Fahrzeuge, Anhänger	10.861,57	0	0	0	0	0	0	10.861

### Gesamtwerte

	Summe Auszahlungen	10.861,57	0	0	0	0	0	0	10.861
	Saldo	-10.861,57	0	0	0	0	0	0	-10.861



# Investitionsprogramm 2026

Gemeinde: 01 Reuterstadt Stavenhagen

Seite : 65

Datum: 09.04.2026

Uhrzeit: 10:19:04

Teilhaushalt 6 Bauen  
Produkt 54610 Parkplatz Malchiner Straße

Nr.	Bezeichnung der Maßnahme	Ergebnisse bis einschließlich des Haushaltsvorjahres	Ansätze des Haushaltsvorjahres einschl. Nachträge	Ansatz des Haushaltsjahres	Planungsdaten des Haushaltsfolgejahres	Planungsdaten des zweiten Haushaltsfolgejahres	Planungsdaten des dritten Haushaltsfolgejahres	Planungsdaten der weiteren Haushaltsjahre bis zum Abschluss der Maßnahme	Gesamtein-/auszahlungen
		2024	2025	2026	2027	2028	2029		
		in €	in €	in €	in €	in €	in €	in €	in €
1	2	3	4	5	6	7	8		

### Ohne Projektzuordnung

	Einzahlungen	235.049,99	0	0	0	0	0	0	235.049
	68142000 Investitionszuwendungen vom Land	235.049,99	0	0	0	0	0	0	235.049
	Auszahlungen	286.755,41	0	0	0	0	0	0	286.755
	78590960 Auszahlungen für Anlagen im Bau	286.755,41	0	0	0	0	0	0	286.755

### Gesamtwerte

	Summe Einzahlungen	235.049,99	0	0	0	0	0	0	235.049
	Summe Auszahlungen	286.755,41	0	0	0	0	0	0	286.755
	Saldo	-51.705,42	0	0	0	0	0	0	-51.705



# Investitionsprogramm 2026

Gemeinde: 01 Reuterstadt Stavenhagen

Seite : 66

Datum: 09.04.2026

Uhrzeit: 10:19:04

Teilhaushalt 6 Bauen  
Produkt 54620 Parkplatz Wallstraße

Nr.	Bezeichnung der Maßnahme	Ergebnisse bis einschließlich des Haushaltsvorvorjahres	Ansätze des Haushaltsvorjahres einschl. Nachträge	Ansatz des Haushaltsjahres	Planungsdaten des Haushaltsfolgejahres	Planungsdaten des zweiten Haushaltsfolgejahres	Planungsdaten des dritten Haushaltsfolgejahres	Planungsdaten der weiteren Haushaltsjahre bis zum Abschluss der Maßnahme	Gesamtein-/auszahlungen
		2024	2025	2026	2027	2028	2029		
		in €	in €	in €	in €	in €	in €	in €	in €
		1	2	3	4	5	6	7	8

**Ohne Projektzuordnung**

	Auszahlungen	316.079,32	0	0	0	0	0	0	316.079
	78590960 Auszahlungen für Anlagen im Bau	316.079,32	0	0	0	0	0	0	316.079

**Gesamtwerte**

	Summe Auszahlungen	316.079,32	0	0	0	0	0	0	316.079
	Saldo	-316.079,32	0	0	0	0	0	0	-316.079



# Investitionsprogramm 2026

Gemeinde: 01 Reuterstadt Stavenhagen

Seite : 67

Datum: 09.04.2026

Uhrzeit: 10:19:04

Teilhaushalt 6 Bauen  
Produkt 55201 Gewässerunterhaltung

Nr.	Bezeichnung der Maßnahme	Ergebnisse bis einschließlich des Haushaltsvorvorjahres	Ansätze des Haushaltsvorjahres einschl. Nachträge	Ansatz des Haushaltsjahres	Planungsdaten des Haushaltsfolgejahres	Planungsdaten des zweiten Haushaltsfolgejahres	Planungsdaten des dritten Haushaltsfolgejahres	Planungsdaten der weiteren Haushaltsjahre bis zum Abschluss der Maßnahme	Gesamtein-/auszahlungen
		2024	2025	2026	2027	2028	2029		
		in €	in €	in €	in €	in €	in €	in €	in €
		1	2	3	4	5	6	7	8

**Ohne Projektzuordnung**

	Auszahlungen	51.244,44	0	0	0	0	0	0	51.244
	78590960 Auszahlungen für Anlagen im Bau	51.244,44	0	0	0	0	0	0	51.244

**Gesamtwerte**

	Summe Auszahlungen	51.244,44	0	0	0	0	0	0	51.244
	Saldo	-51.244,44	0	0	0	0	0	0	-51.244



# Investitionsprogramm 2026

Gemeinde: 01 Reuterstadt Stavenhagen

Seite : 68

Datum: 09.04.2026

Uhrzeit: 10:19:04

Teilhaushalt 6 Bauen  
Produkt 57100 Konversion Standort Basepohl

Nr.	Bezeichnung der Maßnahme	Ergebnisse bis einschließlich des Haushaltsvorjahres	Ansätze des Haushaltsvorjahres einschl. Nachträge	Ansatz des Haushaltsjahres	Planungsdaten des Haushaltsfolgejahres	Planungsdaten des zweiten Haushaltsfolgejahres	Planungsdaten des dritten Haushaltsfolgejahres	Planungsdaten der weiteren Haushaltsjahre bis zum Abschluss der Maßnahme	Gesamtein-/auszahlungen
		2024	2025	2026	2027	2028	2029		
		in €	in €	in €	in €	in €	in €	in €	in €
		1	2	3	4	5	6	7	8

### Ohne Projektzuordnung

	Einzahlungen	9.225.074,27	0	0	0	0	0	0	9.225.074
	68140000 Investitionszuwendungen von der EU	102.244,32	0	0	0	0	0	0	102.244
	68141000 Investitionszuwendungen vom Bund	164.171,97	0	0	0	0	0	0	164.171
	68142000 Investitionszuwendungen vom Land	8.303.563,10	0	0	0	0	0	0	8.303.563
	68242001 Beiträge und ähnlichen Entgelte vom Land / aus öffentlich-rechtlichen Entgelten	429.484,20	0	0	0	0	0	0	429.484
	68259001 Beiträge und ähnlichen Entgelte vom sonstigen privaten Bereich / aus öffentlich-rechtlichen Entgelten	100.722,21	0	0	0	0	0	0	100.722
	68259002 Beiträge und ähnlichen Entgelte vom sonstigen privaten Bereich / aus privatrechtlichen Entgelten	110.549,72	0	0	0	0	0	0	110.549
	68260000 Anzahlungen für Beiträge	14.338,75	0	0	0	0	0	0	14.338
	Auszahlungen	9.573.629,42	0	0	0	0	0	0	9.573.629
	78590960 Auszahlungen für Anlagen im Bau	9.573.629,42	0	0	0	0	0	0	9.573.629

### Gesamtwerte

	Summe Einzahlungen	9.225.074,27	0	0	0	0	0	0	9.225.074
	Summe Auszahlungen	9.573.629,42	0	0	0	0	0	0	9.573.629
	Saldo	-348.555,15	0	0	0	0	0	0	-348.555

\*\*\* Ende der Liste "Investitionsprogramm" \*\*\*

# Investitionsübersicht





# Investitionsübersicht 2026

Gemeinde: 01 Reuterstadt Stavenhagen

Seite : 2

Datum: 09.04.2026

Uhrzeit: 10:25:02

Hauptproduktbereich 1 Zentrale Verwaltung  
Produktbereich 11 Innere Verwaltung  
Produktgruppe 111 Verwaltungssteuerung  
Produkt 11104 Stadtvertretung  
Ohne Projektzuordnung

Nr.	Einzahlungs- und Auszahlungsarten (gemäß § 4 Absatz 6 GemHVO-Doppik)	Ergebnisse	Ansätze des	Ansatz des	Planungs-	Planungs-	Planungs-	Planungsdaten	Gesamtein-/ -aus- zahlungen
		bis einschließlich	Haushalts-	Haushalts-	daten des	daten des	daten des	der weiteren	
		des	vorjahres	jahres	Haushalts-	zweiten	dritten	Haushaltsjahre	
		Haushalts-	einschl.	jahres	folgejahres	Haushalts-	Haushalts-	bis zum Abschluss	
2024	2025	2026	2027	2028	2029	der Maßnahme	8		
1	2	3	4	5	6	7	8		
in €	in €	in €	in €	in €	in €	in €	in €		
25	- Auszahlungen für Anlagevermögen	9.217,03	0	0	0	0	0	0	9.217
	78570822 Auszahlungen für Geschäftsausstattung	9.217,03	0	0	0	0	0	0	9.217
28	= Summe der Auszahlungen aus Investitionstätigkeit	9.217,03	0	0	0	0	0	0	9.217
	darunter:								
29	= Saldo aus den Ein- und Auszahlungen aus Investitionstätigkeit	-9.217,03	0	0	0	0	0	0	-9.217



# Investitionsübersicht 2026

Gemeinde: 01 Reuterstadt Stavenhagen

Seite : 3

Datum: 09.04.2026

Uhrzeit: 10:25:02

Hauptproduktbereich 1 Zentrale Verwaltung  
Produktbereich 11 Innere Verwaltung  
Produktgruppe 112 Personal  
Produkt 11299 Personal  
Ohne Projektzuordnung

Nr.	Einzahlungs- und Auszahlungsarten (gemäß § 4 Absatz 6 GemHVO-Doppik)	Ergebnisse	Ansätze des	Ansatz des	Planungs-	Planungs-	Planungs-	Planungsdaten	Gesamtein-/ -aus- zahlungen
		bis einschließlich	Haushalts-	Haushalts-	daten des	daten des	daten des	der weiteren	
		des	vorjahres	jahres	Haushalts-	zweiten	dritten	Haushaltsjahre	
		Haushalts-	einschl.	jahres	folgejahres	Haushalts-	Haushalts-	bis zum Abschluss	
2024	2025	2026	2027	2028	2029	der Maßnahme	8		
1	2	3	4	5	6	7	8		
in €	in €	in €	in €	in €	in €	in €	in €		
25	- Auszahlungen für Anlagevermögen 78570829 Auszahlungen für Sonstige Betriebs- und Geschäftsausstattung	1.948,03 1.948,03	0 0	0 0	0 0	0 0	0 0	0 0	1.948 1.948
28	= Summe der Auszahlungen aus Investitionstätigkeit	1.948,03	0	0	0	0	0	0	1.948
	darunter:								
29	= Saldo aus den Ein- und Auszahlungen aus Investitionstätigkeit	-1.948,03	0	0	0	0	0	0	-1.948



# Investitionsübersicht 2026

Gemeinde: 01 Reuterstadt Stavenhagen

Seite : 4  
Datum: 09.04.2026  
Uhrzeit: 10:25:02

Hauptproduktbereich 1 Zentrale Verwaltung  
 Produktbereich 11 Innere Verwaltung  
 Produktgruppe 114 Zentrale Dienste  
 Produkt 11401 Schloß / Bürger- und Verwaltungszentrum  
 Ohne Projektzuordnung

Nr.	Einzahlungs- und Auszahlungsarten (gemäß § 4 Absatz 6 GemHVO-Doppik)	Ergebnisse	Ansätze des	Ansatz des	Planungs-	Planungs-	Planungs-	Planungsdaten	Gesamtein-/ -aus- zahlungen
		bis einschließlich	Haushalts-	Haushalts-	daten des	daten des	daten des	der weiteren	
		des	vorjahres	vorjahres	Haushalts-	zweiten	dritten	Haushaltsjahre	
		Haushalts-	einschl.	einschl.	folgejahres	Haushalts-	Haushalts-	bis zum Abschluss	
		2024	2025	2026	2027	2028	2029	der Maßnahme	
		1	2	3	4	5	6	7	8
		in €	in €	in €	in €	in €	in €	in €	in €
19	+ Einzahlungen aus	80.000,00	11.100	0	0	0	0	0	91.100
	Investitionszuwendungen								
	68141000 Investitionszuwendungen vom Bund	80.000,00	0	0	0	0	0	0	80.000
	68143000 Investitionszuwendungen von Gemeinden und Gemeindeverbänden	0,00	11.100	0	0	0	0	0	11.100
24	= <b>Summe der Einzahlungen aus Investitionstätigkeit</b>	<b>80.000,00</b>	<b>11.100</b>	<b>0</b>	<b>0</b>	<b>0</b>	<b>0</b>	<b>0</b>	<b>91.100</b>
25	- Auszahlungen für Anlagevermögen	274.776,77	7.500	0	7.500	0	0	0	289.776
	78560734 Auszahlungen für Beleuchtungsanlagen	17.213,95	0	0	0	0	0	0	17.213
	78560739 Auszahlungen für Sonstige Betriebsvorrichtungen	23.646,35	0	0	0	0	0	0	23.646
	78570829 Auszahlungen für Sonstige Betriebs- und Geschäftsausstattung	64.094,61	7.500	0	7.500	0	0	0	79.094
	78590960 Auszahlungen für Anlagen im Bau	169.821,86	0	0	0	0	0	0	169.821
28	= <b>Summe der Auszahlungen aus Investitionstätigkeit</b>	<b>274.776,77</b>	<b>7.500</b>	<b>0</b>	<b>7.500</b>	<b>0</b>	<b>0</b>	<b>0</b>	<b>289.776</b>
	darunter:								
29	= <b>Saldo aus den Ein- und Auszahlungen aus Investitionstätigkeit</b>	<b>-194.776,77</b>	<b>3.600</b>	<b>0</b>	<b>-7.500</b>	<b>0</b>	<b>0</b>	<b>0</b>	<b>-198.676</b>





# Investitionsübersicht 2026

Gemeinde: 01 Reuterstadt Stavenhagen

Seite : 6  
 Datum: 09.04.2026  
 Uhrzeit: 10:25:02

Hauptproduktbereich 1 Zentrale Verwaltung  
 Produktbereich 11 Innere Verwaltung  
 Produktgruppe 114 Zentrale Dienste  
 Produkt 11402 Liegenschaften  
 Ohne Projektzuordnung

Nr.	Einzahlungs- und Auszahlungsarten (gemäß § 4 Absatz 6 GemHVO-Doppik)	Ergebnisse bis einschließlich des Haushaltsvorjahres	Ansätze des Haushaltsvorjahres einschl. Nachträge	Ansatz des Haushaltsjahres	Planungsdaten des Haushaltsfolgejahres	Planungsdaten des zweiten Haushaltsfolgejahres	Planungsdaten des dritten Haushaltsfolgejahres	Planungsdaten der weiteren Haushaltsjahre bis zum Abschluss der Maßnahme	Gesamtein-/auszahlungen
		2024	2025	2026	2027	2028	2029		
		1	2	3	4	5	6	7	8
		in €	in €	in €	in €	in €	in €	in €	in €
	78531480 Auszahlungen für Grundstücke von Straßen, Wegen, Plätzen und Verkehrslenkungsanlagen	0,00	0	5.000	0	0	0	0	5.000
	78532480 Auszahlungen für Bauten von Straßen, Wegen, Plätzen und Verkehrslenkungsanlagen	23.405,63	0	0	0	0	0	0	23.405
	78532483 Auszahlungen für Bauten von Wegen	4,00	0	0	0	0	0	0	4
	78590960 Auszahlungen für Anlagen im Bau	0,00	0	175.000	0	0	0	0	175.000
28	= Summe der Auszahlungen aus Investitionstätigkeit	229.457,93	100	180.000	0	0	0	0	409.557
	darunter:								
29	= Saldo aus den Ein- und Auszahlungen aus Investitionstätigkeit	-167.355,91	24.400	2.000	0	0	0	0	-140.955



# Investitionsübersicht 2026

Gemeinde: 01 Reuterstadt Stavenhagen

Seite : 7  
 Datum: 09.04.2026  
 Uhrzeit: 10:25:02

Hauptproduktbereich 1 Zentrale Verwaltung  
 Produktbereich 11 Innere Verwaltung  
 Produktgruppe 114 Zentrale Dienste  
 Produkt 11403 Bauhof  
 Ohne Projektzuordnung

Nr.	Einzahlungs- und Auszahlungsarten (gemäß § 4 Absatz 6 GemHVO-Doppik)	Ergebnisse	Ansätze des	Ansatz des	Planungs-	Planungs-	Planungs-	Planungsdaten	Gesamtein-/ -aus- zahlungen
		bis einschließlich	Haushalts-	Haushalts-	daten des	daten des	daten des	der weiteren	
		des	vorjahres	jahres	Haushalts-	zweiten	dritten	Haushaltsjahre	
		Haushalts-	einschl.	Haushalts-	Haushalts-	Haushalts-	bis zum Abschluss	der Maßnahme	
		2024	2025	2026	2027	2028	2029		
		1	2	3	4	5	6	7	8
		in €	in €	in €	in €	in €	in €	in €	in €
21	+ Einzahlungen aus Anlagevermögen	27.463,70	0	0	0	0	0	0	27.463
	68560712 Einzahlungen für LKW	14.220,00	0	0	0	0	0	0	14.220
	68560719 Einzahlungen für Sonstige Fahrzeuge	13.243,70	0	0	0	0	0	0	13.243
24	= Summe der Einzahlungen aus Investitionstätigkeit	27.463,70	0	0	0	0	0	0	27.463
25	- Auszahlungen für Anlagevermögen	476.532,55	137.000	170.000	0	0	0	0	783.532
	78410112 Auszahlungen für Datenverarbeitungs-Software	10.755,82	0	0	0	0	0	0	10.755
	78522399 Auszahlungen für Bauten von sonstigen Bauten	46,41	0	0	0	0	0	0	46
	78560000 Auszahlungen für Fahrzeuge, Maschinen und technische Anlagen	106.109,61	25.000	0	0	0	0	0	131.109
	78560712 Auszahlungen für LKW	178.365,53	0	0	0	0	0	0	178.365
	78560718 Auszahlungen für Zusatzgeräte für Fahrzeuge, Anhänger	43.969,91	12.000	0	0	0	0	0	55.969
	78560719 Auszahlungen für Sonstige Fahrzeuge	130.696,83	0	0	0	0	0	0	130.696
	78570829 Auszahlungen für Sonstige Betriebs- und Geschäftsausstattung	6.588,44	0	0	0	0	0	0	6.588
	78590960 Auszahlungen für Anlagen im Bau	0,00	100.000	170.000	0	0	0	0	270.000
28	= Summe der Auszahlungen aus Investitionstätigkeit	476.532,55	137.000	170.000	0	0	0	0	783.532
	darunter:								
29	= Saldo aus den Ein- und Auszahlungen aus Investitionstätigkeit	-449.068,85	-137.000	-170.000	0	0	0	0	-756.068









# Investitionsübersicht 2026

Gemeinde: 01 Reuterstadt Stavenhagen

Seite : 11  
 Datum: 09.04.2026  
 Uhrzeit: 10:25:02

Hauptproduktbereich 1 Zentrale Verwaltung  
 Produktbereich 12 Sicherheit und Ordnung  
 Produktgruppe 126 Brandschutz  
 Produkt 12605 Freiwillige Feuerwehr  
 Ohne Projektzuordnung

Nr.	Einzahlungs- und Auszahlungsarten (gemäß § 4 Absatz 6 GemHVO-Doppik)	Ergebnisse	Ansätze des	Ansatz des	Planungs-	Planungs-	Planungs-	Planungsdaten	Gesamtein-/ -aus- zahlungen
		bis einschließlich	Haushalts-	Haushalts-	daten des	daten des	daten des	der weiteren	
		des	vorjahres	vorjahres	Haushalts-	zweiten	dritten	Haushaltsjahre	
		Haushalts-	einschl.	einschl.	folgejahres	Haushalts-	Haushalts-	bis zum Abschluss	
		2024	2025	2026	2027	2028	2029	der Maßnahme	
		1	2	3	4	5	6	7	8
		in €	in €	in €	in €	in €	in €	in €	in €
19	+ Einzahlungen aus	394.587,20	488.000	15.000	0	0	0	0	897.587
	Investitionszuwendungen								
	68142000 Investitionszuwendungen vom Land	0,00	488.000	15.000	0	0	0	0	503.000
	68142100 Investitionszuwendungen vom Land für das Anlagevermögen des Städtebaulichen Sondervermögens	270.000,00	0	0	0	0	0	0	270.000
	68143000 Investitionszuwendungen von Gemeinden und Gemeindeverbänden	124.587,20	0	0	0	0	0	0	124.587
21	+ Einzahlungen aus Anlagevermögen	96.304,13	0	0	0	0	0	0	96.304
	68560714 Einzahlungen für Brand-, Rettungs- und Katastrophenschutzfahrzeuge	19.992,00	0	0	0	0	0	0	19.992
	68560725 Einzahlungen für Technische Anlagen des Brand-, Hochwasser- und Katastrophenschutzes	10.413,13	0	0	0	0	0	0	10.413
	68570821 Einzahlungen für Betriebsausstattung Anschaffung > 410 €)	899,00	0	0	0	0	0	0	899
	68580960 Einzahlungen für Anlagen im Bau	65.000,00	0	0	0	0	0	0	65.000
24	= Summe der Einzahlungen aus Investitionstätigkeit	490.891,33	488.000	15.000	0	0	0	0	993.891
25	- Auszahlungen für Anlagevermögen	1.188.604,24	907.600	174.400	10.000	10.000	10.000	0	2.300.604
	78510299 Auszahlungen für Sonstige unbebaute Grundstücke und grundstücksgleiche Rechte / Sonstige	8.606,42	0	0	0	0	0	0	8.606
	78560714 Auszahlungen für Brand-, Rettungs- und Katastrophenschutzfahrzeuge	506.129,77	600.000	0	0	0	0	0	1.106.129
	78560725 Auszahlungen für Technische Anlagen des Brand-, Hochwasser- und Katastrophenschutzes	253.327,94	40.000	51.000	0	0	0	0	344.327
	78570821 Auszahlungen für Betriebsausstattung ( Anschaffung > 410 €)	33.565,06	39.200	43.400	10.000	10.000	10.000	0	146.165
	78570827 Auszahlungen für Geringwertige Vermögensgegenstände	13.793,63	30.000	0	0	0	0	0	43.793
	78590960 Auszahlungen für Anlagen im Bau	373.181,42	198.400	80.000	0	0	0	0	651.581
28	= Summe der Auszahlungen aus Investitionstätigkeit	1.188.604,24	907.600	174.400	10.000	10.000	10.000	0	2.300.604
	darunter:								
29	= Saldo aus den Ein- und Auszahlungen aus Investitionstätigkeit	-697.712,91	-419.600	-159.400	-10.000	-10.000	-10.000	0	-1.306.712





# Investitionsübersicht 2026

Gemeinde: 01 Reuterstadt Stavenhagen

Seite : 13

Datum: 09.04.2026

Uhrzeit: 10:25:02

Hauptproduktbereich	2	Schule und Kultur
Produktbereich	21	Grundschulen, Regionale Schulen, Gymnasien, Gesamtschulen
Produktgruppe	211	Grundschulen (§ 11 Abs. 2 Nr.1a) SchulG M-V)
Produkt	21101	Fritz-Reuter-Grundschule
Ohne Projektzuordnung		

Nr.	Einzahlungs- und Auszahlungsarten (gemäß § 4 Absatz 6 GemHVO-Doppik)	Ergebnisse	Ansätze des	Ansatz des	Planungs-	Planungs-	Planungs-	Planungsdaten	Gesamtein-/ -aus- zahlungen
		bis einschließlich	Haushalts-	Haushalts-	daten des	daten des	daten des	der weiteren	
		des	vorjahres	vorjahres	Haushalts-	zweiten	dritten	Haushaltsjahre	
		Haushalts-	einschl.	einschl.	folgejahres	Haushalts-	Haushalts-	bis zum Abschluss	
		2024	2025	2026	2027	2028	2029	der Maßnahme	
		1	2	3	4	5	6	7	8
		in €	in €	in €	in €	in €	in €	in €	in €
19	+ Einzahlungen aus	176.189,12	0	0	7.700	7.700	7.700	0	199.289
	Investitionszuwendungen								
	68142000 Investitionszuwendungen vom Land	160.674,72	0	0	0	0	0	0	160.674
	68143000 Investitionszuwendungen von Gemeinden und Gemeindeverbänden	15.514,40	0	0	7.700	7.700	7.700	0	38.614
24	= Summe der Einzahlungen aus Investitionstätigkeit	176.189,12	0	0	7.700	7.700	7.700	0	199.289
25	- Auszahlungen für Anlagevermögen	394.732,53	22.900	18.500	0	0	0	0	436.132
	78550611 Auszahlungen für Gemälde	6.000,00	0	0	0	0	0	0	6.000
	78570822 Auszahlungen für Geschäftsausstattung	270.898,45	8.500	1.000	0	0	0	0	280.398
	78570825 Auszahlungen für Schuleinrichtungen	82.278,63	10.400	17.500	0	0	0	0	110.178
	78570827 Auszahlungen für Geringwertige Vermögensgegenstände	349,99	4.000	0	0	0	0	0	4.349
	78590960 Auszahlungen für Anlagen im Bau	35.205,46	0	0	0	0	0	0	35.205
28	= Summe der Auszahlungen aus Investitionstätigkeit	394.732,53	22.900	18.500	0	0	0	0	436.132
	darunter:								
29	= Saldo aus den Ein- und Auszahlungen aus Investitionstätigkeit	-218.543,41	-22.900	-18.500	7.700	7.700	7.700	0	-236.843



# Investitionsübersicht 2026

Gemeinde: 01 Reuterstadt Stavenhagen

Seite : 14

Datum: 09.04.2026

Uhrzeit: 10:25:02

Hauptproduktbereich	2	Schule und Kultur
Produktbereich	21	Grundschulen, Regionale Schulen, Gymnasien, Gesamtschulen
Produktgruppe	211	Grundschulen (§ 11 Abs. 2 Nr.1a) SchulG M-V)
Produkt	21103	Turnhalle Fritz-Reuter-Grundschule
Ohne Projektzuordnung		

Nr.	Einzahlungs- und Auszahlungsarten (gemäß § 4 Absatz 6 GemHVO-Doppik)	Ergebnisse	Ansätze des	Ansatz des	Planungs-	Planungs-	Planungs-	Planungsdaten	Gesamtein-/ -aus- zahlungen
		bis einschließlich	Haushalts-	Haushalts-	daten des	daten des	daten des	der weiteren	
		des	vorjahres	jahres	Haushalts-	zweiten	dritten	Haushaltsjahre	
		Haushalts-	einschl.	jahres	folgebearbeitungsjahres	Haushalts-	Haushalts-	bis zum Abschluss	
2024	2025	2026	2027	2028	2029	der Maßnahme	8		
1	2	3	4	5	6	7	8		
in €	in €	in €	in €	in €	in €	in €	in €		
25	- Auszahlungen für Anlagevermögen	6.475,11	10.000	0	0	0	0	0	16.475
	78570825 Auszahlungen für Schuleinrichtungen	6.475,11	10.000	0	0	0	0	0	16.475
28	= Summe der Auszahlungen aus Investitionstätigkeit	6.475,11	10.000	0	0	0	0	0	16.475
	darunter:								
29	= Saldo aus den Ein- und Auszahlungen aus Investitionstätigkeit	-6.475,11	-10.000	0	0	0	0	0	-16.475



# Investitionsübersicht 2026

Gemeinde: 01 Reuterstadt Stavenhagen

Seite : 15

Datum: 09.04.2026

Uhrzeit: 10:25:02

Hauptproduktbereich	2	Schule und Kultur
Produktbereich	21	Grundschulen, Regionale Schulen, Gymnasien, Gesamtschulen
Produktgruppe	218	Gesamtschulen (§ 11 Abs. 2 Nr.1d),e SchulG M-V)
Produkt	21800	Reuterstädter Schulcampus Stavenhagen
Ohne Projektzuordnung		

Nr.	Einzahlungs- und Auszahlungsarten (gemäß § 4 Absatz 6 GemHVO-Doppik)	Ergebnisse	Ansätze des	Ansatz des	Planungs-	Planungs-	Planungs-	Planungsdaten	Gesamtein-/ -aus- zahlungen
		bis einschließlich	Haushalts-	Haushalts-	daten des	daten des	daten des	der weiteren	
		des	vorjahres	jahres	des	zweiten	dritten	Haushaltsjahre	
		Haushalts-	einschl.		Haushalts-	Haushalts-	Haushalts-	bis zum Abschluss	
		vorjahres	Nachträge	folgejahres	folgejahres	folgejahres	der Maßnahme		
		2024	2025	2026	2027	2028	2029		
		1	2	3	4	5	6	7	8
		in €	in €	in €	in €	in €	in €	in €	in €
19	+ Einzahlungen aus Investitionszuwendungen	390.509,13	521.000	0	133.200	21.700	21.700	0	1.088.109
	68142000 Investitionszuwendungen vom Land	325.658,41	521.000	0	111.500	0	0	0	958.158
	68143000 Investitionszuwendungen von Gemeinden und Gemeindeverbänden	64.850,72	0	0	21.700	21.700	21.700	0	129.950
24	= <b>Summe der Einzahlungen aus Investitionstätigkeit</b>	<b>390.509,13</b>	<b>521.000</b>	<b>0</b>	<b>133.200</b>	<b>21.700</b>	<b>21.700</b>	<b>0</b>	<b>1.088.109</b>
25	- Auszahlungen für Anlagevermögen	738.147,79	314.500	19.000	0	0	0	0	1.071.647
	78520399 Auszahlungen für Sonstige Bauten, Bauten	2.158,00	0	0	0	0	0	0	2.158
	78570821 Auszahlungen für Betriebsausstattung ( Anschaffung > 410 €)	2.009,99	2.000	0	0	0	0	0	4.009
	78570822 Auszahlungen für Geschäftsausstattung	693.263,32	8.500	12.000	0	0	0	0	713.763
	78570829 Auszahlungen für Sonstige Betriebs- und Geschäftsausstattung	299,23	3.000	7.000	0	0	0	0	10.299
	78590960 Auszahlungen für Anlagen im Bau	40.417,25	301.000	0	0	0	0	0	341.417
28	= <b>Summe der Auszahlungen aus Investitionstätigkeit</b>	<b>738.147,79</b>	<b>314.500</b>	<b>19.000</b>	<b>0</b>	<b>0</b>	<b>0</b>	<b>0</b>	<b>1.071.647</b>
	darunter:								
29	= <b>Saldo aus den Ein- und Auszahlungen aus Investitionstätigkeit</b>	<b>-347.638,66</b>	<b>206.500</b>	<b>-19.000</b>	<b>133.200</b>	<b>21.700</b>	<b>21.700</b>	<b>0</b>	<b>16.461</b>



# Investitionsübersicht 2026

Gemeinde: 01 Reuterstadt Stavenhagen

Seite : 16

Datum: 09.04.2026

Uhrzeit: 10:25:02

Hauptproduktbereich 2 Schule und Kultur  
 Produktbereich 21 Grundschulen, Regionale Schulen, Gymnasien, Gesamtschulen  
 Produktgruppe 218 Gesamtschulen (§ 11 Abs. 2 Nr.1d),e SchulG M-V)  
 Produkt 21801 Zweifeld-Turnhalle (RGS)  
 Ohne Projektzuordnung

Nr.	Einzahlungs- und Auszahlungsarten (gemäß § 4 Absatz 6 GemHVO-Doppik)	Ergebnisse	Ansätze des	Ansatz des	Planungs-	Planungs-	Planungs-	Planungsdaten	Gesamtein-/ -aus- zahlungen
		bis einschließlich	Haushalts-	Haushalts-	daten des	daten des	daten des	der weiteren	
		des	vorjahres	jahres	Haushalts-	zweiten	dritten	Haushaltsjahre	
		Haushalts-	einschl.	ein-	folgebereich	Haushalts-	Haushalts-	bis zum Abschluss	
		2024	2025	2026	2027	2028	2029	der Maßnahme	
		1	2	3	4	5	6	7	8
		in €	in €	in €	in €	in €	in €	in €	in €
19	+ Einzahlungen aus Investitionszuwendungen <i>68151000 Investitionszuwendungen von privaten Unternehmen</i>	225.307,74 225.307,74	0 0	0 0	0 0	0 0	0 0	0 0	225.307 225.307
24	= <b>Summe der Einzahlungen aus Investitionstätigkeit</b>	<b>225.307,74</b>	<b>0</b>	<b>0</b>	<b>0</b>	<b>0</b>	<b>0</b>	<b>0</b>	<b>225.307</b>
25	- Auszahlungen für Anlagevermögen <i>78520330 Auszahlungen für Schulgebäude und Schulturnhallen</i> <i>78570821 Auszahlungen für Betriebsausstattung ( Anschaffung &gt; 410 €)</i> <i>78570825 Auszahlungen für Schuleinrichtungen</i> <i>78590960 Auszahlungen für Anlagen im Bau</i>	293.996,36 73.379,68 1.971,43 150.998,05 67.647,20	0 0 0 0 0	400.000 0 0 0 400.000	0 0 0 0 0	0 0 0 0 0	0 0 0 0 0	0 0 0 0 0	693.996 73.379 1.971 150.998 467.647
28	= <b>Summe der Auszahlungen aus Investitionstätigkeit</b>	<b>293.996,36</b>	<b>0</b>	<b>400.000</b>	<b>0</b>	<b>0</b>	<b>0</b>	<b>0</b>	<b>693.996</b>
	darunter:								
29	= <b>Saldo aus den Ein- und Auszahlungen aus Investitionstätigkeit</b>	<b>-68.688,62</b>	<b>0</b>	<b>-400.000</b>	<b>0</b>	<b>0</b>	<b>0</b>	<b>0</b>	<b>-468.688</b>



# Investitionsübersicht 2026

Gemeinde: 01 Reuterstadt Stavenhagen

Seite : 17  
 Datum: 09.04.2026  
 Uhrzeit: 10:25:02

Hauptproduktbereich 2 Schule und Kultur  
 Produktbereich 25 Wissenschaft, Museen, Gärten  
 Produktgruppe 252 Nichtwissenschaftliche Museen, Sammlungen  
 Produkt 25201 Fritz-Reuter-Literaturmuseum  
 Ohne Projektzuordnung

Nr.	Einzahlungs- und Auszahlungsarten (gemäß § 4 Absatz 6 GemHVO-Doppik)	Ergebnisse	Ansätze des	Ansatz des	Planungs-	Planungs-	Planungs-	Planungsdaten	Gesamtein-/ -aus- zahlungen
		bis einschließlich	Haushalts-	Haushalts-	daten des	daten des	daten des	der weiteren	
		des	vorjahres	vorjahres	Haushalts-	zweiten	dritten	Haushaltsjahre	
		Haushalts-	einschl.	jahres	folgejahres	Haushalts-	Haushalts-	bis zum Abschluss	
		2024	2025	2026	2027	2028	2029	der Maßnahme	
		1	2	3	4	5	6	7	8
		in €	in €	in €	in €	in €	in €	in €	in €
19	+ Einzahlungen aus	174.503,70	11.500	0	12.000	10.000	10.000	0	218.003
	Investitionszuwendungen								
	68141000 Investitionszuwendungen vom Bund	84.000,00	0	0	0	0	0	0	84.000
	68142000 Investitionszuwendungen vom Land	69.753,70	0	0	0	0	0	0	69.753
	68159000 Investitionszuwendungen vom sonstigen privaten Bereich	20.750,00	11.500	0	12.000	10.000	10.000	0	64.250
21	+ Einzahlungen aus Anlagevermögen	10.000,00	0	0	0	0	0	0	10.000
	68580960 Einzahlungen für Anlagen im Bau	10.000,00	0	0	0	0	0	0	10.000
24	= <b>Summe der Einzahlungen aus Investitionstätigkeit</b>	<b>184.503,70</b>	<b>11.500</b>	<b>0</b>	<b>12.000</b>	<b>10.000</b>	<b>10.000</b>	<b>0</b>	<b>228.003</b>
25	- Auszahlungen für Anlagevermögen	208.441,44	12.500	1.000	12.000	10.000	10.000	0	253.941
	78410115 Auszahlungen für Sonstige Rechte und Werte	6.485,50	0	0	0	0	0	0	6.485
	78550653 Auszahlungen für Sammlungen	3.750,00	11.500	0	12.000	10.000	10.000	0	47.250
	78560729 Auszahlungen für Maschinen und technische Anlagen / Sonstige	29.749,36	0	0	0	0	0	0	29.749
	78570822 Auszahlungen für Geschäftsausstattung	77.780,56	1.000	1.000	0	0	0	0	79.780
	78590960 Auszahlungen für Anlagen im Bau	90.676,02	0	0	0	0	0	0	90.676
28	= <b>Summe der Auszahlungen aus Investitionstätigkeit</b>	<b>208.441,44</b>	<b>12.500</b>	<b>1.000</b>	<b>12.000</b>	<b>10.000</b>	<b>10.000</b>	<b>0</b>	<b>253.941</b>
	darunter:								
29	= <b>Saldo aus den Ein- und Auszahlungen aus Investitionstätigkeit</b>	<b>-23.937,74</b>	<b>-1.000</b>	<b>-1.000</b>	<b>0</b>	<b>0</b>	<b>0</b>	<b>0</b>	<b>-25.937</b>



# Investitionsübersicht 2026

Gemeinde: 01 Reuterstadt Stavenhagen

Seite : 18

Datum: 09.04.2026

Uhrzeit: 10:25:02

Hauptproduktbereich	2	Schule und Kultur
Produktbereich	27	Volkshochschulen/Büchereien, u.a.
Produktgruppe	272	Büchereien, Bibliotheken
Produkt	27201	Stadtbibliothek
Ohne Projektzuordnung		

Nr.	Einzahlungs- und Auszahlungsarten (gemäß § 4 Absatz 6 GemHVO-Doppik)	Ergebnisse bis einschließlich des Haushaltsvorjahres	Ansätze des Haushaltsvorjahres einschl. Nachträge	Ansatz des Haushaltsjahres	Planungsdaten des Haushaltsfolgejahres	Planungsdaten des zweiten Haushaltsfolgejahres	Planungsdaten des dritten Haushaltsfolgejahres	Planungsdaten der weiteren Haushaltsjahre bis zum Abschluss der Maßnahme	Gesamtein-/auszahlungen
		2024	2025	2026	2027	2028	2029		
		1	2	3	4	5	6	7	8
		in €	in €	in €	in €	in €	in €	in €	in €
19	+ Einzahlungen aus Investitionszuwendungen <i>68142000 Investitionszuwendungen vom Land</i>	0,00 0,00	4.700 4.700	0 0	0 0	0 0	0 0	0 0	4.700 4.700
24	= <b>Summe der Einzahlungen aus Investitionstätigkeit</b>	<b>0,00</b>	<b>4.700</b>	<b>0</b>	<b>0</b>	<b>0</b>	<b>0</b>	<b>0</b>	<b>4.700</b>
25	- Auszahlungen für Anlagevermögen <i>78540542 Auszahlungen für Büchereien, Bibliotheken auf fremdem Grund und Boden</i> <i>78570822 Auszahlungen für Geschäftsausstattung</i>	28.279,98 3.481,11 24.798,87	8.200 0 8.200	23.000 0 23.000	0 0 0	0 0 0	0 0 0	0 0 0	59.479 3.481 55.998
28	= <b>Summe der Auszahlungen aus Investitionstätigkeit</b>	<b>28.279,98</b>	<b>8.200</b>	<b>23.000</b>	<b>0</b>	<b>0</b>	<b>0</b>	<b>0</b>	<b>59.479</b>
	darunter:								
29	= <b>Saldo aus den Ein- und Auszahlungen aus Investitionstätigkeit</b>	<b>-28.279,98</b>	<b>-3.500</b>	<b>-23.000</b>	<b>0</b>	<b>0</b>	<b>0</b>	<b>0</b>	<b>-54.779</b>





# Investitionsübersicht 2026

Gemeinde: 01 Reuterstadt Stavenhagen

Seite : 20

Datum: 09.04.2026

Uhrzeit: 10:25:02

Hauptproduktbereich	2	Schule und Kultur
Produktbereich	29	Förderung von Kirchengemeinden und sonstigen Religionsgem. Religionsgemeinschaften
Produktgruppe	291	Förderung von Kirchengemeinden und sonstigen Religionsgem.
Produkt	29100	Förderung von Kirchengemeinden
Ohne Projektzuordnung		

Nr.	Einzahlungs- und Auszahlungsarten (gemäß § 4 Absatz 6 GemHVO-Doppik)	Ergebnisse	Ansätze des	Ansatz des	Planungs-	Planungs-	Planungs-	Planungsdaten	Gesamtein-/ -aus- zahlungen
		bis einschließlich	Haushalts-	Haushalts-	daten des	daten des	daten des	der weiteren	
		des	vorjahres	jahres	Haushalts-	zweiten	dritten	Haushaltsjahre	
		Haushalts-	einschl.	Haushalts-	Haushalts-	Haushalts-	bis zum Abschluss	der Maßnahme	
		2024	2025	2026	2027	2028	2029		
		1	2	3	4	5	6	7	8
		in €	in €	in €	in €	in €	in €	in €	in €
22	+ Einzahlungen aus sonstigen Ausleihungen und Kreditgewährungen	7.735,26	0	600	600	600	600	0	10.135
	68749000 Einzahlungen aus sonstigen Ausleihungen und Kreditgewährungen vom sonstigen öffentlichen Bereich	6.390,24	0	600	600	600	600	0	8.790
	68760000 Einzahlungen aus sonstigen Ausleihungen und Kreditgewährungen vom sonstigen inländischen Bereich	1.345,02	0	0	0	0	0	0	1.345
24	= Summe der Einzahlungen aus Investitionstätigkeit	7.735,26	0	600	600	600	600	0	10.135
26	- Auszahlungen für sonstige Ausleihungen und Kreditgewährungen	85.192,00	0	0	0	0	0	0	85.192
	78749000 Auszahlungen für sonstige Ausleihungen und Kreditgewährungen an den sonstigen öffentlichen Bereich	85.192,00	0	0	0	0	0	0	85.192
28	= Summe der Auszahlungen aus Investitionstätigkeit	85.192,00	0	0	0	0	0	0	85.192
	darunter:								
29	= Saldo aus den Ein- und Auszahlungen aus Investitionstätigkeit	-77.456,74	0	600	600	600	600	0	-75.056



# Investitionsübersicht 2026

Gemeinde: 01 Reuterstadt Stavenhagen

Seite : 21

Datum: 09.04.2026

Uhrzeit: 10:25:02

Hauptproduktbereich 3 Soziales und Jugend  
 Produktbereich 31 Soziale Hilfen  
 Produktgruppe 315 Soziale Einrichtungen  
 Produkt 31504 Obdachlosenunterkunft  
 Ohne Projektzuordnung

Nr.	Einzahlungs- und Auszahlungsarten (gemäß § 4 Absatz 6 GemHVO-Doppik)		Ergebnisse	Ansätze des	Ansatz des	Planungs-	Planungs-	Planungs-	Planungsdaten	Gesamtein-/ -aus- zahlungen
			bis einschließlich	Haushalts-	Haushalts-	daten des	daten des	daten des	der weiteren	
			des	vorjahres	jahres	Haushalts-	zweiten	dritten	Haushaltsjahre	
			Haushalts-	einschl.	jahres	Haushalts-	Haushalts-	Haushalts-	bis zum Abschluss	
		2024	2025	2026	2027	2028	2029	der Maßnahme		
		1	2	3	4	5	6	7	8	
		in €	in €	in €	in €	in €	in €	in €	in €	
21	+	Einzahlungen aus Anlagevermögen	0,00	0	100	0	0	0	0	100
		68520329 <i>Einzahlungen für Sonstige soziale Einrichtungen</i>	0,00	0	100	0	0	0	0	100
24	=	<b>Summe der Einzahlungen aus Investitionstätigkeit</b>	<b>0,00</b>	<b>0</b>	<b>100</b>	<b>0</b>	<b>0</b>	<b>0</b>	<b>0</b>	<b>100</b>
		darunter:								
29	=	<b>Saldo aus den Ein- und Auszahlungen aus Investitionstätigkeit</b>	<b>0,00</b>	<b>0</b>	<b>100</b>	<b>0</b>	<b>0</b>	<b>0</b>	<b>0</b>	<b>100</b>





# Investitionsübersicht 2026

Gemeinde: 01 Reuterstadt Stavenhagen

Seite : 23

Datum: 09.04.2026

Uhrzeit: 10:25:02

Hauptproduktbereich 3 Soziales und Jugend  
 Produktbereich 36 Kinder-, Jugend- und Familienhilfe  
 Produktgruppe 366 Einrichtungen der Kinder- und Jugendarbeit  
 Produkt 36602 Spielplätze  
 Ohne Projektzuordnung

Nr.	Einzahlungs- und Auszahlungsarten (gemäß § 4 Absatz 6 GemHVO-Doppik)	Ergebnisse	Ansätze des	Ansatz des	Planungs-	Planungs-	Planungs-	Planungsdaten	Gesamtein-/ -aus- zahlungen
		bis einschließlich	Haushalts-	Haushalts-	daten des	daten des	daten des	der weiteren	
		des	vorjahres	vorjahres	Haushalts-	zweiten	dritten	Haushaltsjahre	
		Haushalts-	einschl.	einschl.	folgebereiches	Haushalts-	Haushalts-	bis zum Abschluss	
		2024	2025	2026	2027	2028	2029	der Maßnahme	
		1	2	3	4	5	6	7	8
		in €	in €	in €	in €	in €	in €	in €	in €
19	+ Einzahlungen aus	64.039,95	7.700	0	0	0	0	0	71.739
	Investitionszuwendungen								
	68142000 Investitionszuwendungen vom Land	64.039,95	0	0	0	0	0	0	64.039
	68151000 Investitionszuwendungen von privaten Unternehmen	0,00	2.000	0	0	0	0	0	2.000
	68159000 Investitionszuwendungen vom sonstigen privaten Bereich	0,00	5.700	0	0	0	0	0	5.700
21	+ Einzahlungen aus Anlagevermögen	10.412,00	0	6.700	0	0	0	0	17.112
	68510225 Einzahlungen für Kinderspielplätze	10.412,00	0	6.700	0	0	0	0	17.112
24	= Summe der Einzahlungen aus Investitionstätigkeit	74.451,95	7.700	6.700	0	0	0	0	88.851
25	- Auszahlungen für Anlagevermögen	134.603,86	33.500	0	0	0	0	0	168.103
	78510225 Auszahlungen für Kinderspielplätze	20.000,00	0	0	0	0	0	0	20.000
	78560739 Auszahlungen für Sonstige Betriebsvorrichtungen	4.100,00	15.000	0	0	0	0	0	19.100
	78590960 Auszahlungen für Anlagen im Bau	110.503,86	18.500	0	0	0	0	0	129.003
28	= Summe der Auszahlungen aus Investitionstätigkeit	134.603,86	33.500	0	0	0	0	0	168.103
	darunter:								
29	= Saldo aus den Ein- und Auszahlungen aus Investitionstätigkeit	-60.151,91	-25.800	6.700	0	0	0	0	-79.251



# Investitionsübersicht 2026

Gemeinde: 01 Reuterstadt Stavenhagen

Seite : 24  
Datum: 09.04.2026  
Uhrzeit: 10:25:02

Hauptproduktbereich 4 Gesundheit und Sport  
 Produktbereich 42 Sportförderung  
 Produktgruppe 424 Sportstätten und Bäder (ohne Sporteinrichtungen der Schulen und Teile eines Kurbetriebes)  
 Produkt 42401 Waldbad  
 Ohne Projektzuordnung

Nr.	Einzahlungs- und Auszahlungsarten (gemäß § 4 Absatz 6 GemHVO-Doppik)	Ergebnisse	Ansätze des	Ansatz des	Planungs-	Planungs-	Planungs-	Planungsdaten	Gesamtein-/ -aus- zahlungen
		bis einschließlich	Haushalts-	Haushalts-	daten des	daten des	daten des	der weiteren	
		des	vorjahres	vorjahres	Haushalts-	zweiten	dritten	Haushaltsjahre	
		Haushalts-	einschl.	einschl.	folgejahres	Haushalts-	Haushalts-	bis zum Abschluss	
		2024	2025	2026	2027	2028	2029	der Maßnahme	
		1	2	3	4	5	6	7	8
		in €	in €	in €	in €	in €	in €	in €	in €
19	+ Einzahlungen aus	149.805,92	10.000	363.000	0	0	0	0	522.805
	Investitionszuwendungen								
	68141000 Investitionszuwendungen vom Bund	0,00	0	250.000	0	0	0	0	250.000
	68142000 Investitionszuwendungen vom Land	148.020,92	0	89.200	0	0	0	0	237.220
	68146000 Investitionszuwendungen von Sparkassen	0,00	2.500	0	0	0	0	0	2.500
	68151000 Investitionszuwendungen von privaten Unternehmen	1.785,00	7.500	20.500	0	0	0	0	29.785
	68159000 Investitionszuwendungen vom sonstigen privaten Bereich	0,00	0	3.300	0	0	0	0	3.300
21	+ Einzahlungen aus Anlagevermögen	2.285,11	0	0	0	0	0	0	2.285
	68570829 Einzahlungen für Sonstige Betriebs- und Geschäftsausstattung	2.285,11	0	0	0	0	0	0	2.285
24	= Summe der Einzahlungen aus Investitionstätigkeit	152.091,03	10.000	363.000	0	0	0	0	525.091
25	- Auszahlungen für Anlagevermögen	356.777,61	8.500	476.300	0	0	0	0	841.577
	78520351 Auszahlungen für Schwimm-, Hallen-, und Freibäder	121.561,35	7.500	0	0	0	0	0	129.061
	78570822 Auszahlungen für Geschäftsausstattung	1.730,02	1.000	1.000	0	0	0	0	3.730
	78570829 Auszahlungen für Sonstige Betriebs- und Geschäftsausstattung	63.062,50	0	141.300	0	0	0	0	204.362
	78590960 Auszahlungen für Anlagen im Bau	170.423,74	0	334.000	0	0	0	0	504.423
28	= Summe der Auszahlungen aus Investitionstätigkeit	356.777,61	8.500	476.300	0	0	0	0	841.577
	darunter:								
29	= Saldo aus den Ein- und Auszahlungen aus Investitionstätigkeit	-204.686,58	1.500	-113.300	0	0	0	0	-316.486







# Investitionsübersicht 2026

Gemeinde: 01 Reuterstadt Stavenhagen

Seite : 27

Datum: 09.04.2026

Uhrzeit: 10:25:02

Hauptproduktbereich 4 Gesundheit und Sport  
Produktbereich 42 Sportförderung  
Produktgruppe 424 Sportstätten und Bäder (ohne Sporteinrichtungen der Schulen und Teile eines Kurbetriebes)  
Produkt 42405 Waldstadion  
Ohne Projektzuordnung

Nr.	Einzahlungs- und Auszahlungsarten (gemäß § 4 Absatz 6 GemHVO-Doppik)	Ergebnisse	Ansätze des	Ansatz des	Planungs-	Planungs-	Planungs-	Planungsdaten	Gesamtein-/ -aus- zahlungen
		bis einschließlich	Haushalts-	Haushalts-	daten des	daten des	daten des	der weiteren	
		des	vorjahres	jahres	Haushalts-	zweiten	dritten	Haushaltsjahre	
		Haushalts-	einschl.	jahres	folgejahres	Haushalts-	Haushalts-	bis zum Abschluss	
2024	2025	2026	2027	2028	2029	der Maßnahme	8		
1	2	3	4	5	6	7	8		
in €	in €	in €	in €	in €	in €	in €	in €		
25	- Auszahlungen für Anlagevermögen	3.122,18	0	0	0	0	0	0	3.122
	78590960 Auszahlungen für Anlagen im Bau	3.122,18	0	0	0	0	0	0	3.122
28	= Summe der Auszahlungen aus Investitionstätigkeit	3.122,18	0	0	0	0	0	0	3.122
	darunter:								
29	= Saldo aus den Ein- und Auszahlungen aus Investitionstätigkeit	-3.122,18	0	0	0	0	0	0	-3.122









# Investitionsübersicht 2026

Gemeinde: 01 Reuterstadt Stavenhagen

Seite : 31

Datum: 09.04.2026

Uhrzeit: 10:25:02

Hauptproduktbereich 5 Gestaltung Umwelt  
 Produktbereich 53 Ver- und Entsorgung  
 Produktgruppe 538 Abwasserbeseitigung  
 Produkt 53800 Abwasserbeseitigung  
 Ohne Projektzuordnung

Nr.	Einzahlungs- und Auszahlungsarten (gemäß § 4 Absatz 6 GemHVO-Doppik)	Ergebnisse	Ansätze des	Ansatz des	Planungs-	Planungs-	Planungs-	Planungsdaten	Gesamtein-/ -aus- zahlungen
		bis einschließlich	Haushalts-	Haushalts-	daten des	daten des	daten des	der weiteren	
		des	vorjahres	jahres	Haushalts-	zweiten	dritten	Haushaltsjahre	
		Haushalts-	einschl.	Haushalts-	Haushalts-	Haushalts-	bis zum Abschluss	der Maßnahme	
		2024	2025	2026	2027	2028	2029		
		1	2	3	4	5	6	7	8
		in €	in €	in €	in €	in €	in €	in €	in €
19	+ Einzahlungen aus Investitionszuwendungen	273.802,13	0	0	0	0	0	0	273.802
	68142000 Investitionszuwendungen vom Land	258.802,13	0	0	0	0	0	0	258.802
	68144000 Investitionszuwendungen von Zweckverbänden	15.000,00	0	0	0	0	0	0	15.000
24	= Summe der Einzahlungen aus Investitionstätigkeit	273.802,13	0	0	0	0	0	0	273.802
25	- Auszahlungen für Anlagevermögen	545.944,19	59.500	0	0	0	0	0	605.444
	78590960 Auszahlungen für Anlagen im Bau	545.944,19	59.500	0	0	0	0	0	605.444
28	= Summe der Auszahlungen aus Investitionstätigkeit	545.944,19	59.500	0	0	0	0	0	605.444
	darunter:								
29	= Saldo aus den Ein- und Auszahlungen aus Investitionstätigkeit	-272.142,06	-59.500	0	0	0	0	0	-331.642



# Investitionsübersicht 2026

Gemeinde: 01 Reuterstadt Stavenhagen

Seite : 32

Datum: 09.04.2026

Uhrzeit: 10:25:02

Hauptproduktbereich 5 Gestaltung Umwelt  
 Produktbereich 54 Verkehrsflächen und -anlagen, ÖPVN  
 Produktgruppe 541 Gemeindestraßen  
 Produkt 54100 Gemeindestraßen  
 Ohne Projektzuordnung

Nr.	Einzahlungs- und Auszahlungsarten (gemäß § 4 Absatz 6 GemHVO-Doppik)	Ergebnisse	Ansätze des	Ansatz des	Planungs-	Planungs-	Planungs-	Planungsdaten	Gesamtein-/ -aus- zahlungen	
		bis einschließlich	Haushalts-	Haushalts-	daten des	daten des	daten des	der weiteren		
		des	vorjahres	jahres	Haushalts-	zweiten	dritten	Haushaltsjahre		
		Haushalts-	einschl.	jahres	Haushalts-	Haushalts-	Haushalts-	bis zum Abschluss		
		2024	2025	2026	2027	2028	2029	der Maßnahme		
		1	2	3	4	5	6	7	8	
		in €	in €	in €	in €	in €	in €	in €	in €	
20	+ Einzahlungen aus Beiträgen und ähnlichen Entgelten <i>68260000 Anzahlungen für Beiträge</i>	8.143,55 8.143,55	66.800 66.800	66.800 66.800	66.800 66.800	66.800 66.800	66.800 66.800	66.800 66.800	0 0	342.143 342.143
21	+ Einzahlungen aus Anlagevermögen <i>68530480 Einzahlungen für Straßen, Wege, Plätze und Verkehrslenkungsanlagen</i>	0,00 0,00	0 0	100 100	0 0	0 0	0 0	0 0	0 0	100 100
24	= <b>Summe der Einzahlungen aus Investitionstätigkeit</b>	<b>8.143,55</b>	<b>66.800</b>	<b>66.900</b>	<b>66.800</b>	<b>66.800</b>	<b>66.800</b>	<b>66.800</b>	<b>0</b>	<b>342.243</b>
25	- Auszahlungen für Anlagevermögen <i>78531480 Auszahlungen für Grundstücke von Straßen, Wegen, Plätzen und Verkehrslenkungsanlagen</i>	110.778,29 38.631,09	31.700 1.700	84.200 4.200	0 0	0 0	0 0	0 0	0 0	226.678 44.531
	<i>78590960 Auszahlungen für Anlagen im Bau</i>	72.147,20	30.000	80.000	0	0	0	0	0	182.147
28	= <b>Summe der Auszahlungen aus Investitionstätigkeit</b>	<b>110.778,29</b>	<b>31.700</b>	<b>84.200</b>	<b>0</b>	<b>0</b>	<b>0</b>	<b>0</b>	<b>0</b>	<b>226.678</b>
	darunter:									
29	= <b>Saldo aus den Ein- und Auszahlungen aus Investitionstätigkeit</b>	<b>-102.634,74</b>	<b>35.100</b>	<b>-17.300</b>	<b>66.800</b>	<b>66.800</b>	<b>66.800</b>	<b>66.800</b>	<b>0</b>	<b>115.565</b>

























# Investitionsübersicht 2026

Gemeinde: 01 Reuterstadt Stavenhagen

Seite : 44

Datum: 09.04.2026

Uhrzeit: 10:25:02

Hauptproduktbereich 5 Gestaltung Umwelt  
Produktbereich 54 Verkehrsflächen und -anlagen, ÖPVN  
Produktgruppe 541 Gemeindestraßen  
Produkt 54121 Radweg B 104- Reutereiche  
Ohne Projektzuordnung

Nr.	Einzahlungs- und Auszahlungsarten (gemäß § 4 Absatz 6 GemHVO-Doppik)	Ergebnisse	Ansätze des	Ansatz des	Planungs-	Planungs-	Planungs-	Planungsdaten	Gesamtein-/ -aus- zahlungen
		bis einschließlich	Haushalts-	Haushalts-	daten des	daten des	daten des	der weiteren	
		des	vorjahres	vorjahres	Haushalts-	zweiten	dritten	Haushaltsjahre	
		Haushalts-	einschl.	einschl.	folgebereiches	Haushalts-	Haushalts-	bis zum Abschluss	
2024	2025	2026	2027	2028	2029	der Maßnahme	8		
1	2	3	4	5	6	7	8		
in €	in €	in €	in €	in €	in €	in €	in €		
25	- Auszahlungen für Anlagevermögen	4.677,84	0	0	0	0	0	0	4.677
	78590960 Auszahlungen für Anlagen im Bau	4.677,84	0	0	0	0	0	0	4.677
28	= Summe der Auszahlungen aus Investitionstätigkeit	4.677,84	0	0	0	0	0	0	4.677
	darunter:								
29	= Saldo aus den Ein- und Auszahlungen aus Investitionstätigkeit	-4.677,84	0	0	0	0	0	0	-4.677







# Investitionsübersicht 2026

Gemeinde: 01 Reuterstadt Stavenhagen

Seite : 47

Datum: 09.04.2026

Uhrzeit: 10:25:02

Hauptproduktbereich 5 Gestaltung Umwelt  
 Produktbereich 54 Verkehrsflächen und -anlagen, ÖPVN  
 Produktgruppe 541 Gemeindestraßen  
 Produkt 54124 Weg am Bahndamm  
 Ohne Projektzuordnung

Nr.	Einzahlungs- und Auszahlungsarten (gemäß § 4 Absatz 6 GemHVO-Doppik)	Ergebnisse bis einschließlich des Haushalts- vorvorjahres	Ansätze des Haushalts- vorjahres einschl. Nachträge	Ansatz des Haushalts- jahres	Planungs- daten des Haushalts- folgejahres	Planungs- daten des zweiten Haushalts- folgejahres	Planungs- daten des dritten Haushalts- folgejahres	Planungsdaten der weiteren Haushaltsjahre bis zum Abschluss der Maßnahme	Gesamtein-/ -aus- zahlungen
		2024	2025	2026	2027	2028	2029		
		1	2	3	4	5	6	7	8
		in €	in €	in €	in €	in €	in €	in €	in €
25	- Auszahlungen für Anlagevermögen	25.000,00	15.000	40.000	0	0	0	0	80.000
	78532483 Auszahlungen für Bauten von Wegen	0,00	15.000	0	0	0	0	0	15.000
	78590960 Auszahlungen für Anlagen im Bau	25.000,00	0	40.000	0	0	0	0	65.000
28	= Summe der Auszahlungen aus Investitionstätigkeit	25.000,00	15.000	40.000	0	0	0	0	80.000
	darunter:								
29	= Saldo aus den Ein- und Auszahlungen aus Investitionstätigkeit	-25.000,00	-15.000	-40.000	0	0	0	0	-80.000





# Investitionsübersicht 2026

Gemeinde: 01 Reuterstadt Stavenhagen

Seite : 49

Datum: 09.04.2026

Uhrzeit: 10:25:02

Hauptproduktbereich 5 Gestaltung Umwelt  
Produktbereich 54 Verkehrsflächen und -anlagen, ÖPVN  
Produktgruppe 541 Gemeindestraßen  
Produkt 54131 Ausbau der Unkel-Bräsig-Strat  
Ohne Projektzuordnung

Nr.	Einzahlungs- und Auszahlungsarten (gemäß § 4 Absatz 6 GemHVO-Doppik)	Ergebnisse	Ansätze des	Ansatz des	Planungs-	Planungs-	Planungs-	Planungsdaten	Gesamtein-/ -aus- zahlungen
		bis einschließlich	Haushalts-	Haushalts-	daten des	daten des	daten des	der weiteren	
		des	vorjahres	jahres	Haushalts-	zweiten	dritten	Haushaltsjahre	
		Haushalts-	einschl.	jahres	folgejahres	Haushalts-	Haushalts-	bis zum Abschluss	
2024	2025	2026	2027	2028	2029	der Maßnahme	8		
1	2	3	4	5	6	7	8		
in €	in €	in €	in €	in €	in €	in €	in €		
25	- Auszahlungen für Anlagevermögen	10.848,73	0	0	0	0	0	0	10.848
	78590960 Auszahlungen für Anlagen im Bau	10.848,73	0	0	0	0	0	0	10.848
28	= Summe der Auszahlungen aus Investitionstätigkeit	10.848,73	0	0	0	0	0	0	10.848
	darunter:								
29	= Saldo aus den Ein- und Auszahlungen aus Investitionstätigkeit	-10.848,73	0	0	0	0	0	0	-10.848





























# Investitionsübersicht 2026

Gemeinde: 01 Reuterstadt Stavenhagen

Seite : 63

Datum: 09.04.2026

Uhrzeit: 10:25:02

Hauptproduktbereich 5 Gestaltung Umwelt  
 Produktbereich 54 Verkehrsflächen und -anlagen, ÖPVN  
 Produktgruppe 547 Personen- und Güterverkehr  
 Produkt 54700 Bahnhof  
 Ohne Projektzuordnung

Nr.	Einzahlungs- und Auszahlungsarten (gemäß § 4 Absatz 6 GemHVO-Doppik)	Ergebnisse bis einschließlich des Haushaltsvorjahres	Ansätze des Haushaltsvorjahres einschl. Nachträge	Ansatz des Haushaltsjahres	Planungsdaten des Haushaltsfolgejahres	Planungsdaten des zweiten Haushaltsfolgejahres	Planungsdaten des dritten Haushaltsfolgejahres	Planungsdaten der weiteren Haushaltsjahre bis zum Abschluss der Maßnahme	Gesamtein-/auszahlungen
		2024	2025	2026	2027	2028	2029		
		1	2	3	4	5	6	7	8
		in €	in €	in €	in €	in €	in €	in €	in €
19	+ Einzahlungen aus Investitionszuwendungen	398.307,84	44.800	0	74.500	29.800	0	0	547.407
	68141000 Investitionszuwendungen vom Bund	0,00	44.800	0	74.500	29.800	0	0	149.100
	68142000 Investitionszuwendungen vom Land	398.307,84	0	0	0	0	0	0	398.307
24	= <b>Summe der Einzahlungen aus Investitionstätigkeit</b>	<b>398.307,84</b>	<b>44.800</b>	<b>0</b>	<b>74.500</b>	<b>29.800</b>	<b>0</b>	<b>0</b>	<b>547.407</b>
25	- Auszahlungen für Anlagevermögen	881.174,60	0	0	0	0	0	0	881.174
	78590960 Auszahlungen für Anlagen im Bau	881.174,60	0	0	0	0	0	0	881.174
28	= <b>Summe der Auszahlungen aus Investitionstätigkeit</b>	<b>881.174,60</b>	<b>0</b>	<b>0</b>	<b>0</b>	<b>0</b>	<b>0</b>	<b>0</b>	<b>881.174</b>
	darunter:								
29	= <b>Saldo aus den Ein- und Auszahlungen aus Investitionstätigkeit</b>	<b>-482.866,76</b>	<b>44.800</b>	<b>0</b>	<b>74.500</b>	<b>29.800</b>	<b>0</b>	<b>0</b>	<b>-333.766</b>







# Investitionsübersicht 2026

Gemeinde: 01 Reuterstadt Stavenhagen

Seite : 66

Datum: 09.04.2026

Uhrzeit: 10:25:02

Hauptproduktbereich 5 Gestaltung Umwelt  
 Produktbereich 57 Wirtschaft und Tourismus  
 Produktgruppe 573 Allgemeine Einrichtungen und Unternehmen  
 Produkt 57300 Märkte  
 Ohne Projektzuordnung

Nr.	Einzahlungs- und Auszahlungsarten (gemäß § 4 Absatz 6 GemHVO-Doppik)	Ergebnisse	Ansätze des	Ansatz des	Planungs-	Planungs-	Planungs-	Planungsdaten	Gesamtein-/ -aus- zahlungen
		bis einschließlich	Haushalts-	Haushalts-	daten des	daten des	daten des	der weiteren	
		des	vorjahres	vorjahres	Haushalts-	zweiten	dritten	Haushaltsjahre	
		Haushalts-	einschl.	einschl.	folgebereiches	Haushalts-	Haushalts-	bis zum Abschluss	
		des	Nachträge	jahres	des	des	der Maßnahme		
		Haushalts-			2027	2028	2029		
		vorjahres			4	5	6	7	
		2024	2025	2026	in €	in €	in €	in €	
		1	2	3	in €	in €	in €	in €	
		in €	in €	in €	in €	in €	in €	in €	
25	- Auszahlungen für Anlagevermögen	41.861,67	14.500	0	0	0	0	0	56.361
	78522399 Auszahlungen für Bauten von sonstigen Bauten	0,00	14.500	0	0	0	0	0	14.500
	78570829 Auszahlungen für Sonstige Betriebs- und Geschäftsausstattung	33.868,87	0	0	0	0	0	0	33.868
	78590960 Auszahlungen für Anlagen im Bau	7.992,80	0	0	0	0	0	0	7.992
28	= Summe der Auszahlungen aus Investitionstätigkeit	41.861,67	14.500	0	0	0	0	0	56.361
	darunter:								
29	= Saldo aus den Ein- und Auszahlungen aus Investitionstätigkeit	-41.861,67	-14.500	0	0	0	0	0	-56.361



# Investitionsübersicht 2026

Gemeinde: 01 Reuterstadt Stavenhagen

Seite : 67  
 Datum: 09.04.2026  
 Uhrzeit: 10:25:02

Hauptproduktbereich 5 Gestaltung Umwelt  
 Produktbereich 57 Wirtschaft und Tourismus  
 Produktgruppe 573 Allgemeine Einrichtungen und Unternehmen  
 Produkt 57301 Öffentliche Toilette  
 Ohne Projektzuordnung

Nr.	Einzahlungs- und Auszahlungsarten (gemäß § 4 Absatz 6 GemHVO-Doppik)	Ergebnisse bis einschließlich des Haushaltsvorjahres	Ansätze des Haushaltsvorjahres einschl. Nachträge	Ansatz des Haushaltsjahres	Planungsdaten des Haushaltsfolgejahres	Planungsdaten des zweiten Haushaltsfolgejahres	Planungsdaten des dritten Haushaltsfolgejahres	Planungsdaten der weiteren Haushaltsjahre bis zum Abschluss der Maßnahme	Gesamtein-/auszahlungen
		2024	2025	2026	2027	2028	2029		
		1	2	3	4	5	6	7	8
		in €	in €	in €	in €	in €	in €	in €	in €
19	+ Einzahlungen aus Investitionszuwendungen <i>68142000 Investitionszuwendungen vom Land</i>	0,00 <i>0,00</i>	104.000 <i>104.000</i>	8.100 <i>8.100</i>	0 <i>0</i>	0 <i>0</i>	0 <i>0</i>	0 <i>0</i>	112.100 <i>112.100</i>
24	= <b>Summe der Einzahlungen aus Investitionstätigkeit</b>	<b>0,00</b>	<b>104.000</b>	<b>8.100</b>	<b>0</b>	<b>0</b>	<b>0</b>	<b>0</b>	<b>112.100</b>
25	- Auszahlungen für Anlagevermögen <i>78520399 Auszahlungen für Sonstige Bauten, Bauten</i> <i>78560727 Auszahlungen für Abwasser- und Abfallbeseitigung</i> <i>78590960 Auszahlungen für Anlagen im Bau</i>	2.005,13 <i>0,00</i> <i>0,00</i> <i>2.005,13</i>	155.000 <i>15.000</i> <i>10.000</i> <i>130.000</i>	14.500 <i>0</i> <i>0</i> <i>14.500</i>	0 <i>0</i> <i>0</i> <i>0</i>	0 <i>0</i> <i>0</i> <i>0</i>	0 <i>0</i> <i>0</i> <i>0</i>	0 <i>0</i> <i>0</i> <i>0</i>	171.505 <i>15.000</i> <i>10.000</i> <i>146.505</i>
28	= <b>Summe der Auszahlungen aus Investitionstätigkeit</b>	<b>2.005,13</b>	<b>155.000</b>	<b>14.500</b>	<b>0</b>	<b>0</b>	<b>0</b>	<b>0</b>	<b>171.505</b>
	darunter:								
29	= <b>Saldo aus den Ein- und Auszahlungen aus Investitionstätigkeit</b>	<b>-2.005,13</b>	<b>-51.000</b>	<b>-6.400</b>	<b>0</b>	<b>0</b>	<b>0</b>	<b>0</b>	<b>-59.405</b>





# Investitionsübersicht 2026

Gemeinde: 01 Reuterstadt Stavenhagen

Seite : 69  
Datum: 09.04.2026  
Uhrzeit: 10:25:02

Hauptproduktbereich 6 Zentrale Finanzleistungen  
 Produktbereich 61 Allgemeine Finanzwirtschaft  
 Produktgruppe 612 Sonstige allgemeine Finanzwirtschaft (ohne direkte Produktzuordnung)  
 Produkt 61200 Sonstige allgemeine Finanzwirtschaft  
 Ohne Projektzuordnung

Nr.	Einzahlungs- und Auszahlungsarten (gemäß § 4 Absatz 6 GemHVO-Doppik)	Ergebnisse	Ansätze des	Ansatz des	Planungs-	Planungs-	Planungs-	Planungsdaten	Gesamtein-/ -aus- zahlungen
		bis einschließlich	Haushalts-	Haushalts-	daten des	daten des	daten des	der weiteren	
		des	vorjahres	jahres	Haushalts-	zweiten	dritten	Haushaltsjahre	
		Haushalts-	einschl.	Haushalts-	Haushalts-	Haushalts-	bis zum Abschluss	der Maßnahme	
		2024	2025	2026	2027	2028	2029		
		1	2	3	4	5	6	7	8
		in €	in €	in €	in €	in €	in €	in €	in €
22	+ Einzahlungen aus sonstigen Ausleihungen und Kreditgewährungen <i>68745000 Einzahlungen aus sonstigen Ausleihungen und Kreditgewährungen von Anstalten des öffentlichen Rechts</i>	2.500.000,00  2.500.000,00	0  0	0  0	0  0	0  0	0  0	0  0	2.500.000  2.500.000
24	= <b>Summe der Einzahlungen aus Investitionstätigkeit</b>	<b>2.500.000,00</b>	<b>0</b>	<b>0</b>	<b>0</b>	<b>0</b>	<b>0</b>	<b>0</b>	<b>2.500.000</b>
26	- Auszahlungen für sonstige Ausleihungen und Kreditgewährungen <i>78745000 Auszahlungen für sonstige Ausleihungen und Kreditgewährungen an Anstalten des öffentlichen Rechts</i>	2.500.000,00  2.500.000,00	0  0	0  0	0  0	0  0	0  0	0  0	2.500.000  2.500.000
28	= <b>Summe der Auszahlungen aus Investitionstätigkeit</b>	<b>2.500.000,00</b>	<b>0</b>	<b>0</b>	<b>0</b>	<b>0</b>	<b>0</b>	<b>0</b>	<b>2.500.000</b>
	darunter:								
29	= <b>Saldo aus den Ein- und Auszahlungen aus Investitionstätigkeit</b>	<b>0,00</b>	<b>0</b>	<b>0</b>	<b>0</b>	<b>0</b>	<b>0</b>	<b>0</b>	<b>0</b>

\*\*\* Ende der Liste "Investitionsübersicht" \*\*\*

07.04.2026

# **Stellenplan 2026**

## **der Reuterstadt Stavenhagen**

nachrichtlich:

- 1 Auszubildender zum Verwaltungsfachangestellten ab 09/2024
- 1 Auszubildender zum Fachangestellten für Bäderbetrieb ab 09/26
- 3 Kassierer/innen für das städtische Waldbad, Saisonkräfte von 05/26 bis 10/26
- 1 Rettungsschwimmerin für das städtische Waldbad , Saisonkraft von 05/26 bis 10/26
- 2 Servicekräfte für den Reuterstädter Schulcampus – 01/2026
- 1 SB Hauptamt – von 01/26 – 03/26
- 1 SB Bauamt – von 01/26 – 03/26

Erläuterungen:

AE	-	Aufwandsentschädigung
ATZ	-	Altersteilzeit
Az	-	Arbeitszeit
Bm	-	Blockmodell
BesG	-	Besoldungsgruppe
EG	-	Entgeltgruppe
Fph	-	Freistellungsphase
LG 1	-	Laufbahngruppe 1
LG 2	-	Laufbahngruppe 2
KW	-	künftig wegfallen
KU	-	künftig umzuwandelnd
KomStOVO		Stellenobergrenzenverordnung für Kommunalbeamte
Std.	-	Stunde
TN	-	Teilnehmer
VzÄ	-	Vollzeitäquivalente

Hinweis:

Die in männlicher Form aufgeführten Stellen, Amts-/Funktionsbezeichnungen gelten natürlich gleichzeitig für weibliche Bedienstete.

## Stellenplan 2026 der Reuterstadt Stavenhagen

Lfd. Nr.	Bezeichnung der Stelle Amts-/Funktionsbezeichg.	Anzahl und Bewertung im Vorjahr	tatsächliche Besetzung am 30.06. des Vorjahres	Anzahl und Bewertung i. lfd. HH-Jahr	Stellenvermerk/ Bemerkungen
1	2	3	4	5	6
<b>A. Verwaltung</b>					
<b>Gemeindeorgane</b>					
1	Bürgermeister	1 B 2	1 B 2	1 B 2	hauptamtlicher Wahlbeamter auf Zeit/AE Änderung der KomBesLVO MV
<b>Hauptamt</b>					
2	Hauptamtsleiterin	1 EG 12	1 EG 12	1 EG 12	
3	SB Hauptamt	1 EG 11	1 EG 10	1 EG 11	neue Stellenbewertung aufgrund Anpassung Arbeitsplatzbeschreibung
4	SB Kultur/Schulen/Vereine/Sport	1 EG 8	1 EG 8	1 EG 9a	neue Stellenbewertung aufgrund Anpassung Arbeitsplatzbeschreibung
5	SB Entgelte/Personal	1 EG 9b	1 EG 9b	1 EG 9b	ku - bei Neubesetzung EG 9a
6	SB Entgelte	0,5 EG 9a	-	-	Beginn Altersteilzeit 01.12.2020 Beginn Freistellungsphase ab 01.01.2023 kw - Austritt zum 31.01.2025
6a	SB Entgelte/Personal	1 EG 9a	1 EG 9a	1 EG 9a	Einstellung ab 01.10.2022 für Nr. 6
7	SB Organisation/Amtsblatt Sitzungsdienst/Pressearbeit	1 EG 9a	1 EG 9a	1 EG 9a	
8	Systemadministrator	0,1538 EG 8	0,1538 EG 8	0,1538 EG 8	0,1538 VbE Administrator 0,8462 VBE Einwohnermeldeamt
9	Systemadministrator	1 EG 10	1 EG 10	1 EG 10	
10	Sekretärin Bgm./Sitzungsdienst Pressearbeit	1 EG 7	1 EG 7	1 EG 7	
11	SB Sitzungsdienst/Internet Standesamt	0,8974 EG 8	0,8461 EG 8	0,8974 EG 9a	gem. § 11 TVöD Reduzierung wöchentl. AZ auf 33,0 h befristet bis zum 28.02.2030 0,0769 VbE ab 01.03.2025 Standesamt neue Stellenbewertung aufgrund Anpassung Arbeitsplatzbeschreibung

Lfd. Nr.	Bezeichnung der Stelle Amts-/Funktionsbezeichg.	Anzahl und Bewertung im Vorjahr	tatsächliche Besetzung am 30.06. des Vorjahres	Anzahl und Bewertung i. lfd. HH-Jahr	Stellenvermerk/ Bemerkungen
1	2	3	4	5	6
12	Stadtverwaltungsamtsinspektorin SB Kita/Schulen	1 A9 LG 1	1 A 8	1 A9 LG 1	neue Dienstpostenbewertung aufgrund Anpassung Dienstpostenbeschreibung
13	SB allgemeine Verwaltungstätigkeiten	1 EG 6	-	1 EG 6	Springerpool, für neu zu besetzende Stellen > wird nur im Bedarfsfall aktiviert
14	SB allgemeine Verwaltungstätigkeiten	1 EG 9b	-	1 EG 9b	Springerpool, für neu zu besetzende Stellen > wird nur im Bedarfsfall aktiviert

<b>Standesamt</b>					
15	Stadtverwaltungsinspektorin Standesbeamtin	1 A 10	1 A 10	EG 9c	kw - Pensionseintritt zum 01.08.2025 Neubesetzung der Stelle zum 01.10.2025 - EG 9c

Lfd. Nr.	Bezeichnung der Stelle Amts-/Funktionsbezeichg.	Anzahl und Bewertung im Vorjahr	tatsächliche Besetzung am 30.06. des Vorjahres	Anzahl und Bewertung i. lfd. HH-Jahr	Stellenvermerk/ Bemerkungen
1	2	3	4	5	6
<b>Kämmerei</b>					
16	Stadtverwaltungsoberratsrat/ Kämmereiamtsleiterin	1 A 14	1 A 13	1 A 13	kw - voraussichtlicher Pensionseintritt zum 01.08.2027
16a N.N.	Kämmereiamtsleiter/in	-	-	1 EG 13	Einstellung voraussichtlich zum 01.07.2026 für Stelle Nr. 18 (Einarbeitungszeit)
17	SB Haushalt	1 EG 10	1 EG 10	1 EG 11	aufgrund Anpassung Arbeitsplatzbeschreibung wurde eine neue Stellenbewertung veranlasst
18	SB Haushalt	1 EG 9a	1 EG 9a	1 EG 9a	
19	SB Steuern	1 EG 8	1 EG 8	1 EG 9a	neue Stellenbewertung aufgrund Anpassung Arbeitsplatzbeschreibung
20	SB Steuern	1 EG 8	1 EG 8	1 EG 9a	neue Stellenbewertung aufgrund Anpassung Arbeitsplatzbeschreibung
21	SB Rechnungswesen	1 EG 8	0,923 EG 8	1 EG 8	gem. § 11 TVöD Reduzierung wöchentl. AZ auf 36,0 h befristet bis zum 31.12.2027
22	SB Kalkulation/Anlagenbuchhal. Umsatzsteuer nach § 2b UStG	1 EG 9a	1 EG 9a	1 EG 9a	
23	SB KLR /Gebührenkalkulationen	1 A 9	1 A 9	1 A 9	

Lfd. Nr.	Bezeichnung der Stelle Amts-/Funktionsbezeichg.	Anzahl und Bewertung im Vorjahr	tatsächliche Besetzung am 30.06. des Vorjahres	Anzahl und Bewertung i. lfd. HH-Jahr	Stellenvermerk/ Bemerkungen
1	2	3	4	5	6
<b>Stadtkasse</b>					
24	Stadtverwaltungsamtsinspektorin/ Leiterin der Stadtkasse	1 A 9 LG 1	0,9 A 8	1 A 9 LG 1	gem.§ 64 Abs. 2 LBG M-V Reduzierung der wöchentl. AZ auf 36,0 h - befristet bis zum 31.12.2025
25	SB Vollstreckung/Kassenangel.	1 EG 9a	1 EG 9a	1 EG 9a	
26	SB Kassenangelegenheiten	1 EG 7	1 EG 6	1 EG 6	ku - bei Neubesetzung EG 6 Neubesetzung der Stelle zum 01.06.2025 - EG 6
27	SB Kassenangelegenheiten	0,7692 EG 6	0,7692 EG 6	0,7692 EG 6	
28	SB Vollstreckung	1 EG 9a	1 EG 9a	1 EG 9a	

Lfd. Nr.	Bezeichnung der Stelle Amts-/Funktionsbezeichg.	Anzahl und Bewertung im Vorjahr	tatsächliche Besetzung am 30.06. des Vorjahres	Anzahl und Bewertung i. lfd. HH-Jahr	Stellenvermerk/ Bemerkungen
1	2	3	4	5	6
<b>Ordnungsamt</b>					
29	Stadtverwaltungsamtsfrau Ordnungsamtleiterin	1 A 11	1 A 11	1 A 11	
30	SB Ordnungsamt	1 EG 9b	1 EG 9b	1 EG 9b	
31	SB Ordnungsamt	1 EG 9a	1 EG 9a	1 EG 9 a	
32	SB ruhend.Verkehr/Ordnungsamt	1 EG 8	1 EG 8	1 EG 8	
33	SB Paß- und Meldestelle	0,8462 EG 8	0,8462 EG 8	0,8462 EG 8	0,1538 VbE Administrator 0,8462 VBE Einwohnermeldeamt
34	SB Paß- und Meldestelle	1 EG 8	1 EG 8	1 EG 8	
35	SB Wohngeld	1 EG 9 a	1 EG 9 a	1 EG 9a	
36	SB allgemeines Ordnungsrecht/ Gewerbe	1 EG 8	1 EG 8	1 EG 8	

Lfd. Nr.	Bezeichnung der Stelle Amts-/Funktionsbezeichnung	Anzahl und Bewertung im Vorjahr	tatsächliche Besetzung am 30.06. des Vorjahres	Anzahl und Bewertung i. lfd. HH-Jahr	Stellenvermerk/ Bemerkungen
1	2	3	4	5	6
<b>Bauamt</b>					
37	Bauamtsleiterin	1 EG 12	1 EG 12	1 EG 12	
38	SB Hoch- u. Tiefbau	1 EG 10	1 EG 10	1 EG 11	aufgrund Anpassung Arbeitsplatzbeschreibung wurde eine neue Stellenbewertung veranlasst
39	SB Tief- u. Hochbau	1 EG 10	1 EG 9b	0,8205 EG 10	neue Stellenbewertung aufgrund Anpassung Arbeitsplatzbeschreibung
40	SB Tief- u. Hochbau	1 EG 9 b	1 EG 9 b	1 EG 10	aufgrund Anpassung Arbeitsplatzbeschreibung wurde eine neue Stellenbewertung veranlasst
41	SB Vergabe	1 EG 9a	1 EG 9a	1 EG 9a	
42	SB Tief- und Hochbau	1 EG 10	1 EG 9 b	1 EG 10	neue Stellenbewertung aufgrund Anpassung Arbeitsplatzbeschreibung
43	SB allgemeine Bauangelegenheiten	1 EG 9a	1 EG 9a	1 EG 9a	gem. § 11 TVöD Reduzierung wöchentl. AZ auf 30,0 h befristet bis zum 31.12.2027
44	Sachbearbeiter Betriebskosten- abrechnung/Wohnungsverwaltung	1 EG 9a	1 EG 9a	1 EG 9a	
45	SB Gebäudeverwaltung	1 EG 9a	1 EG 9a	1 EG 9a	
46	SB Bauamt	1 EG 9b	1 EG 9b	1 EG 9b	
47	SB Liegenschaften	1 EG 9a	0,923 EG 9a	1 EG 9a	gem. § 11 TVöD Reduzierung wöchentl. AZ auf 36,0 h befristet bis zum 31.12.2025
48	SB Liegenschaften	0,5 EG 9a	-	-	Beginn Altersteilzeit 01.12.2020 Beginn Freistellungsphase ab 16.01.2023 kw - Austritt zum 28.02.2025
48a	SB Liegenschaften	1 EG 9a	1 EG 9a	1 EG 9a	Einstellung ab 01.11.2022 für Nr. 50

Lfd. Nr.	Bezeichnung der Stelle Amts-/Funktionsbezeichnung	Anzahl und Bewertung im Vorjahr	tatsächliche Besetzung am 30.06. des Vorjahres	Anzahl und Bewertung i. lfd. HH-Jahr	Stellenvermerk/ Bemerkungen
1	2	3	4	5	6
<b>B. Nachfolgeeinrichtungen</b>					
<b>Fritz-Reuter-Grundschule</b>					
49	Schulsekretärin	0,5 EG 6	0,5 EG 6	-	Beginn Altersteilzeit 01.11.2022 Beginn Freistellungsphase 01.05.2024 kw - Austritt zum 31.10.2025
49a	Schulsekretär/in	0,7692 EG 6	0,7692 EG 6	0,7692 EG 6	Einstellung zum 01.04.2024 für Nr. 51
<b>Reuterstädter Schulcampus</b>					
50	Schulsekretärin	0,9231 EG 7	0,9231 EG 7	0,9231 EG 7	
<b>Fritz-Reuter-Literaturmuseum</b>					
51	Leiter Museum	1 EG 11	1 EG 11	1 EG 11	
52	SB Aufsichtskraft	0,7692 EG 6	0,7692 EG 6	0,7692 EG 6	
53	SB Aufsichtskraft/Medienarbeit	1 EG 8	1 EG 8	1 EG 8	
54	Mitarbeiter Tourismus	1 EG 6	1 EG 6	1 EG 6	
55 N.N.	SB Museum Bibliotheks- und Archivwesen	-	-	1 EG 9b	voraussichtliche Einstellung zum 01.05.2026

Lfd. Nr.	Bezeichnung der Stelle Amts-/Funktionsbezeichnung	Anzahl und Bewertung im Vorjahr	tatsächliche Besetzung am 30.06. des Vorjahres	Anzahl und Bewertung i. lfd. HH-Jahr	Stellenvermerk/ Bemerkungen
1	2	3	4	5	6
56	SB Digitale Dienstleistung	1 EG 6	1 EG 6	-	- Projekt über SEM-Förderung - über Landesförderung mit Kofinanzierung über EU vom 01.05.2025 - 31.07.2025 - vom 01.08.2025 - 31.10.2025 zweckbefristeter AV bis Bewilligung des 2. Förderjahres - keine Bewilligung zum 01.11.2025 erfolgt - vom 01.11.2025 bis Bewilligung 2. Förderjahr - Stelle unbesetzt / kw - Austritt zum 31.10.2025
57	SB Kultur - touristischer Koordinator	1 EG 9a	1 EG 9a	-	- Projekt über SEM-Förderung - über Landesförderung mit Kofinanzierung über EU vom 01.11.2024 - 31.07.2025 - vom 01.08.2025 - 31.10.2025 Eingruppierung EG 8 - Weiterführung höherwertige Tätigkeiten - Zahlung Zulage gem. § 14 TVöD bis Bewilligung des 2. Förderjahres - keine Bewilligung zum 01.11.2025 erfolgt - vom 01.11.2025 bis Bewilligung 2. Förderjahr - Stelle unbesetzt / kw - Austritt zum 31.10.2025

<b>Bibliothek</b>					
58	Fachangestellter f. Medien- u. Informationsdienste	0,9230 EG 6	0,9230 EG 6	0,9230 EG 8	aufgrund Anpassung Arbeitsplatzbeschreibung wurde eine neue Stellenbewertung veranlasst
59	Fachangestellter f. Medien- u. Informationsdienste	0,9230 EG 8	0,9230 EG 8	0,9230 EG 8	

Lfd. Nr.	Bezeichnung der Stelle Amts-/Funktionsbezeichnung	Anzahl und Bewertung im Vorjahr	tatsächliche Besetzung am 30.06. des Vorjahres	Anzahl und Bewertung i. lfd. HH-Jahr	Stellenvermerk/ Bemerkungen
<b>Bauhof</b>					
60	Stadtbauhofleiter	1 EG 9 b	1 EG 9 b	1 EG 9 b	
61	Stadtarbeiter	1 EG 7	1 EG 7	1 EG 7	
62	Stadtarbeiter	1 EG 6	1 EG 6	1 EG 6	
63	Stadtarbeiter	1 EG 3	1 EG 3	1 EG 3	
64	Stadtarbeiter	1 EG 4	1 EG 4	1 EG 4	
65	Stadtarbeiter	1 EG 4	1 EG 4	1 EG 4	
66	Stadtarbeiter	1 EG 3	1 EG 3	1 EG 3	
67	Stadtarbeiter Hausmeister Schloss	1 EG 4	1 EG 4	1 EG 4	
68	Stadtarbeiter	1 EG 5	1 EG 5	1 EG 5	ku - bei Neubesetzung EG 3
69	Stadtarbeiterin Landschaftsgestalterin	1 EG 5	1 EG 5	1 EG 5	ku - bei Neubesetzung EG 3
70	Schulhausmeister Grundschule	1 EG 5	1 EG 5	1 EG 5	
71	Hausarbeiter Grundschule	0,641 EG 1	0,641 EG 1	0,641 EG 1	
72	Stadtarbeiter	1 EG 5	1 EG 5	1 EG 5	
73	Schulhausmeister Reuterstädter Schulcampus Stadtarbeiter	1 EG 5	1 EG 5	1 EG 5	
74	Hausmeister Sporthallen Reuterstädter Schulcampus	1 EG 5	1 EG 5	1 EG 5	
75	Hausarbeiter Reuterstädter Schulcampus	0,8974 EG 2	0,8974 EG 2	1 EG 2	Erhöhung AZ auf 39,0 h/w (1VZÄ) ab 01.02.2026, da Übernahme Servicetätigkeiten
76	Sachbearbeiter für Baumkataster	1 EG 7	0,7692 EG 7	1 EG 7	gem. § 11 (2) TVöD Reduzierung wöchentl. AZ auf 30,0 h befristet bis zum 31.03.2026

<b>Waldbad</b>					
77	Leiter Bäderbetrieb/Waldbad	1 EG 6	1 EG 6	1 EG 8	neue Stellenbewertung aufgrund Anpassung Arbeitsplatzbeschreibung
78	Bäderbetrieb/Waldbad	1 EG 5	1 EG 3	1 EG 4	neue Stellenbewertung aufgrund Anpassung Arbeitsplatzbeschreibung
79	Bäderbetrieb/Waldbad	1 EG 3	1 EG 3	1 EG 3	

## Stellenplanquerschnitt zum Stellenplan 2026

(Ohne Wahlbeamte auf Zeit)

04.02.2026

### A. Verwaltung

Amt/Abteilung/Teilhaushalte	Beamte (Besoldungsgruppe A)										Zus.	Beschäftigte													Zus.	Insgesamt				
	Laufbahngruppe 2					Laufbahngruppe 1																								
	14	13	12	11	10	9	8	7	6	5		EG 15	EG 14	EG 13	EG 12	EG 11	EG 10	EG 9c	EG 9b	EG 9a	EG 8	EG 7	EG 6	EG 5			EG 4	EG 3	EG 2	EG 1
Hauptamt und Ständesamt						1					1				1	1	1	1	2	3,8974	0,1538	1	1						12,0512	13,0512
Kämmerei		1				1	1				3			1		1				6	1		1,7692						10,7692	13,7692
Ordnungsamt				1							1								1	2	3,8462								6,8462	7,8462
Bauamt											0				1	1	2,8205		1	6									11,8205	11,8205
<b>Summe A</b>	<b>0</b>	<b>1</b>	<b>0</b>	<b>1</b>	<b>0</b>	<b>1</b>	<b>2</b>	<b>0</b>	<b>0</b>	<b>0</b>	<b>5</b>	<b>0</b>	<b>0</b>	<b>1</b>	<b>2</b>	<b>3</b>	<b>3,8205</b>	<b>1</b>	<b>4</b>	<b>17,8974</b>	<b>5</b>	<b>1</b>	<b>2,7692</b>	<b>0</b>	<b>0</b>	<b>0</b>	<b>0</b>	<b>0</b>	<b>41,4871</b>	<b>46,4871</b>
Stellenplan 2025	1			1	1	1	2				6				2	1	5		5	15	8,8974	2	1,7692						40,6666	46,6666
mehr als 2025		1									1			1		2		1		2,8974			1						7,8974	8,8974
weniger als 2025	1				1						2						1,1795		1		3,8974	1							7,0769	9,0769

### B. Nachfolgeeinrichtungen

Amt/Abteilung/Teilhaushalte	Beamte (Besoldungsgruppe A)										Zus.	Beschäftigte													Zus.	Insgesamt				
	Laufbahngruppe 2					Laufbahngruppe 1																								
	14	13	12	11	10	9	8	7	6	5		EG 15	EG 14	EG 13	EG 12	EG 11	EG 10	EG 9c	EG 9b	EG 9a	EG 8	EG 7	EG 6	EG 5			EG 4	EG 3	EG 2	EG 1
Fr.-Reuter-GS / 21101																						0,7692							0,7692	0,7692
RS Gesamtschule / 21800																						0,9231							0,9231	0,9231
Museum / 25201																1		1		1		1,7692							4,7692	4,7692
Bibliothek / 27201																				1,846									1,8460	1,8460
Bauhof / 11403																		1				2	1	6	3	2	1	0,6410	16,641	16,641
Waldbad / 42401																				1					1	1			3	3
<b>Summe B</b>	<b>0</b>	<b>0</b>	<b>0</b>	<b>0</b>	<b>0</b>	<b>0</b>	<b>0</b>	<b>0</b>	<b>0</b>	<b>0</b>	<b>0</b>	<b>0</b>	<b>0</b>	<b>0</b>	<b>0</b>	<b>1</b>	<b>0</b>	<b>0</b>	<b>2</b>	<b>0</b>	<b>3,846</b>	<b>2,9231</b>	<b>3,5384</b>	<b>6</b>	<b>4</b>	<b>3</b>	<b>1</b>	<b>0,641</b>	<b>27,9485</b>	<b>27,9485</b>
Stellenplan 2025											0				0	1	0	0	1	1	1,923	2,9231	6,9614	7	3	3	0,8974	0,641	29,3459	29,3459
mehr als 2025											0							1		1,923					1		0,1026		4,0256	4,0256
weniger als 2025											0									1			3,423	1					5,423	5,423
<b>Summe A</b>	<b>0</b>	<b>1</b>	<b>0</b>	<b>1</b>	<b>0</b>	<b>1</b>	<b>2</b>	<b>0</b>	<b>0</b>	<b>0</b>	<b>5</b>	<b>0</b>	<b>0</b>	<b>1</b>	<b>2</b>	<b>3</b>	<b>3,8205</b>	<b>1</b>	<b>4</b>	<b>17,8974</b>	<b>5</b>	<b>1</b>	<b>2,7692</b>	<b>0</b>	<b>0</b>	<b>0</b>	<b>0</b>	<b>0</b>	<b>41,4871</b>	<b>46,4871</b>
<b>Summe B</b>	<b>0</b>	<b>0</b>	<b>0</b>	<b>0</b>	<b>0</b>	<b>0</b>	<b>0</b>	<b>0</b>	<b>0</b>	<b>0</b>	<b>0</b>	<b>0</b>	<b>0</b>	<b>0</b>	<b>0</b>	<b>1</b>	<b>0</b>	<b>0</b>	<b>2</b>	<b>0</b>	<b>3,846</b>	<b>2,9231</b>	<b>3,5384</b>	<b>6</b>	<b>4</b>	<b>3</b>	<b>1</b>	<b>0,641</b>	<b>27,9485</b>	<b>27,9485</b>

Summe A+B	0	1	0	1	0	1	2	0	0	0	0	5	0	0	1	2	4	3,8205	1	6	17,8974	8,8460	3,9231	6,3076	6	4	3	1	0,641	<b>69,4356</b>	<b>74,4356</b>
Bürgermeister																											<b>1,0000</b>				
<b>GESAMT</b>																											<b>75,4356</b>				

## Reuterstadt Stavenhagen

## Veränderungsliste zum Stellenplan Haushaltsjahr 2025

Lfd. Nr. im Stellenplan	Teilhaushalt/ Organisationseinheit	Anzahl im Stellenplan	Höher-, Herabstufungen und Umwandl.		Zugänge	Abgänge	Bemerkungen
			v. Besoldungsgr./	nach Besoldungsgr./	Besoldungsgr.	Besoldungsgr.	
2026		Haushaltsjahr	Entgeltgruppe	Entgeltgruppe	Entgeltgruppe	Entgeltgruppe	
1	2	3	4	5	6	7	8
4	SB Kultur/Schulen/ Vereine/Sport	1,0	EG 8	EG 9a			neue Stellenbewertung aufgrund Anpassung Arbeitsplatzbeschreibung
6	SB Entgelte	0,5				EG 9a	kw - Austritt zum 31.01.2025 Ende Altersteilzeit
11	SB Sitzungsdienst/Internet Standesamt	1,0	EG 8	EG 9a			neue Stellenbewertung aufgrund Anpassung Arbeitsplatzbeschreibung
15	Stadtverwaltungsinspektorin/ Standesbeamtin	1,0	A 10	EG 9c			kw - Pensionseintritt zum 01.08.2025 Neubesetzung der Stelle zum 01.10.2025 - EG 9c
16	Stadtverwaltungsoberrats- rätin /Kämmereileiterin	1,0	A 14	A 13			
16 a	Kämmereiamtsleiterin N.N.	1,0			EG 13		Einstellung voraussichtlich zum 01.07.2026 für Stelle Nr. 18 (Einarbeitungszeit)
17	SB Haushalt	1,0	EG 10	EG 11			aufgrund Arbeitsplatzbeschreibung wurde eine neue Stellenbewertung veranlasst
19	SB Steuern	1,0	EG 8	EG 9a			neue Stellenbewertung aufgrund Anpassung Arbeitsplatzbeschreibung
20	SB Steuern	1,0	EG 8	EG 9a			neue Stellenbewertung aufgrund Anpassung Arbeitsplatzbeschreibung
26	SB Kassenangelegenheiten	1,0	EG 7	EG 6			ku - bei Neubesetzung EG 6 Neubesetzung der Stelle zum 01.06.2025 - EG 6
38	SB Hoch- und Tiefbau	1,0	EG 10	EG 11			aufgrund Arbeitsplatzbeschreibung wurde eine neue Stellenbewertung veranlasst
39	SB Tief- und Hochbau	0,8205	EG 9b	EG 10			neue Stellenbewertung aufgrund Anpassung Arbeitsplatzbeschreibung
39	SB Tief- und Hochbau	0,1795				EG 10	Reduzierung AZ von 1,0 VZÄ auf 0,8205 VZÄ
40	SB Tief- und Hochbau	1,0	EG 9b	EG 10			aufgrund Arbeitsplatzbeschreibung wurde eine neue Stellenbewertung veranlasst
42	SB Tief- und Hochbau	1,0	EG 9b	EG 10			neue Stellenbewertung aufgrund Anpassung Arbeitsplatzbeschreibung

Lfd. Nr. im Stellenplan	Teilhaushalt/ Organisationseinheit	Anzahl im Stellenplan	Höher-, Herabstufungen und Umwandl.		Zugänge	Abgänge	Bemerkungen
			v. Besoldungsgr./	nach Besoldungsgr./	Besoldungsgr.	Besoldungsgr.	
2026		Haushaltsjahr	Entgeltgruppe	Entgeltgruppe	Entgeltgruppe	Entgeltgruppe	
1	2	3	4	5	6	7	8
48	SB Liegenschaften	0,5				EG 9a	kw - Austritt zum 28.02.2025 Ende Altersteilzeit
49	Schulsekretärin	0,5				EG 6	kw - zum 31.10.2025 Ende Altersteilzeit
55	SB Museum Bibliotheks- und Archivwesen	1,0			EG 9b		voraussichtliche Einstellung zum 01.05.2026
56	SB Digitale Dienstleistung	1,0				EG 6	ku - Austritt zum 31.10.2025
57	SB Kultur-touristischer Koordinator	1,0				EG 9a	ku - Austritt zum 31.10.2025
58	Fachangestellte für Medien- und Informationsdienste	0,923	EG 6	EG 8			aufgrund Arbeitsplatzbeschreibung wurde eine neue Stellenbewertung veranlasst
75	Hausarbeiter Reuterstädter Schulcampus	0,1026			EG 2		Erhöhung AZ auf 39,0 h (1 VZÄ) Übernahme Servicetätigkeiten
77	Leiter Bäderbetrieb/ Waldbad	1,0	EG 6	EG 8			neue Stellenbewertung aufgrund Anpassung Arbeitsplatzbeschreibung
78	Bäderbetrieb/Waldbad	1,0	EG 5	EG 4			neue Stellenbewertung aufgrund Anpassung Arbeitsplatzbeschreibung