

Beschlussvorlage

2026/GVJü/072

öffentlich

Gemeinde Jürgenstorf

Haushaltssatzung der Gemeinde Jürgenstorf für das Haushaltsjahr 2026

<i>Organisationseinheit:</i> Kämmerei <i>Bearbeiter:</i> Doreen Scherer	<i>Datum</i> 13.04.2026 <i>Einreicher:</i>
--	--

<i>Beratungsfolge</i>	<i>Geplante Sitzungstermine</i>	<i>Ö / N</i>
Gemeindevertretung Jürgenstorf (Entscheidung)	22.04.2026	Ö

Beschlussvorschlag

Die Gemeindevertretung beschließt die als Anlage beigefügte Haushaltssatzung der Gemeinde Jürgenstorf für das Haushaltsjahr 2026.

Sachverhalt

Haushaltssatzung der Gemeinde Jürgenstorf

Finanzielle Auswirkungen:

Ja	Nein		
1. Gesamtkosten der Maßnahmen (Beschaffungs-/ Herstellungskosten) €	2. Jährliche Folgekosten/ -lasten €	3. Finanzierung/ Eigenanteil (i.d.R. = Kreditbedarf) €	4. Einmalige oder jährliche laufende Haushaltsbelastung (Mittelabfluss, Kapitaldienst, Folgelasten ohne kalkulatorische Kosten) €
Veranschlagung im Ergebnishaushalt im HH-Jahr: Sachkonto:	Veranschlagung im Finanzhaushalt im HH-Jahr: Finanzkonto:		Keine Veranschlagung

Anlage/n

1	Vorbericht und Anlagen (öffentlich)
2	Taschenhaushalt (öffentlich)

Haushaltssatzung Gemeinde Jürgenstorf für das Haushaltsjahr 2026

Aufgrund der § 45 i.V.m. § 47 der Kommunalverfassung des Landes Mecklenburg-Vorpommern wird nach Beschluss der Gemeindevertretung vom 22.04.2026 und nach Vorlage bei der Rechtsaufsichtsbehörde Der Landrat des Landkreises Mecklenburgische Seenplatte folgende Haushaltssatzung erlassen:

§ 1 Ergebnis- und Finanzhaushalt

Der Haushaltsplan für das Haushaltsjahr 2026 wird

1. im Ergebnishaushalt auf		
einen Gesamtbetrag der Erträge von	2.174.200	EUR
einen Gesamtbetrag der Aufwendungen auf	2.595.000	EUR
ein Jahresergebnis nach Veränderung der Rücklagen von	-368.500	EUR
2. im Finanzhaushalt auf		
a) einen Gesamtbetrag der laufenden Einzahlungen von	2.105.500	EUR
einen Gesamtbetrag der laufenden Auszahlungen ¹ von	2.467.800	EUR
einen jahresbezogenen Saldo der laufenden Ein- und Auszahlungen von	-362.300	EUR
b) einen Gesamtbetrag der Einzahlungen aus der Investitionstätigkeit von	98.200	EUR
einen Gesamtbetrag der Auszahlungen aus der Investitionstätigkeit von	12.100	EUR
einen Saldo aus Ein- und Auszahlungen aus der Investitionstätigkeit von	86.100	EUR

festgesetzt.

§ 2 Kredite für Investitionen und Investitionsförderungsmaßnahmen

Kredite zur Finanzierung von Investitionen und Investitionsförderungsmaßnahmen werden nicht veranschlagt.

§ 3 Verpflichtungsermächtigungen

Verpflichtungsermächtigungen werden nicht veranschlagt.

¹ einschließlich Auszahlungen für die planmäßige Tilgung von Krediten für Investitionen und Investitionsförderungsmaßnahmen

§ 4 Kassenkredite

Der Höchstbetrag der Kassenkredite wird festgesetzt auf 210.500 EUR

§ 5 Hebesätze

Die Hebesätze für die Realsteuern werden wie folgt festgesetzt:

1. Grundsteuer
 - a) für die land- und forstwirtschaftlichen Flächen (Grundsteuer A) auf 352 v. H.
 - b) für die Grundstücke (Grundsteuer B) auf 474 v. H.
2. Gewerbesteuer auf 335 v. H.

§ 6 entfällt

§ 7 Stellen gemäß Stellenplan

Die Gesamtzahl der im Stellenplan ausgewiesenen Stellen beträgt 10,92306 Vollzeitäquivalente (VzÄ).

Nachrichtliche Angaben:

1. Zum Ergebnishaushalt
Das Ergebnis zum 31. Dezember des Haushaltsjahres beträgt voraussichtlich -758.965 EUR
2. Zum Finanzhaushalt
Der Saldo der laufenden Ein- und Auszahlungen zum 31. Dezember des Haushaltsjahres beträgt voraussichtlich -112.305 EUR
3. Zum Eigenkapital
Der Stand des Eigenkapitals zum 31. Dezember des Haushaltsjahres beträgt voraussichtlich 2.539.989 EUR

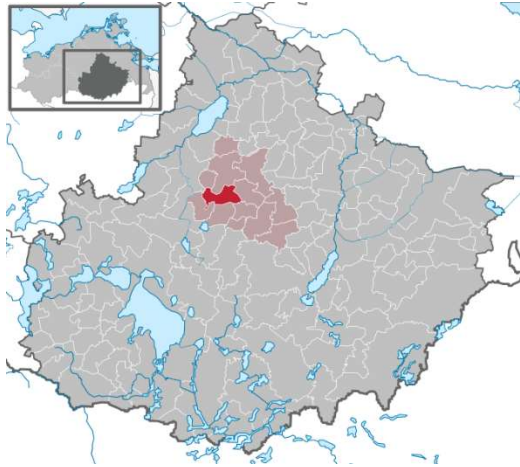
Jürgenstorf, den 22.04.2026

Mathias Writschan
Bürgermeister

Siegel

Vorbericht zum Haushaltsplan 2026 der Gemeinde Jürgenstorf

Haushaltsplan 2026 der Gemeinde Jürgenstorf



1. Allgemeine Angaben zur Gemeinde

1.1 Größe des Gemeindegebietes, wirtschaftliche Struktur

Die Gemeinde Jürgenstorf liegt nordwestlich von Neubrandenburg und gehört zum Amt Stavenhagen. Das Amt Stavenhagen liegt im Landkreis Mecklenburgische Seenplatte in Mecklenburg-Vorpommern. Es entstand am 1. Januar 2005 durch die Fusion der vormals amtsfreien Stadt Stavenhagen mit dem ehemaligen Amt Stavenhagen Land. Das Amt unterhält keine eigene Verwaltung. Die Stadt Stavenhagen ist geschäftsführende Gemeinde. Zum Amt Stavenhagen gehören, die Stadt Stavenhagen mit 6 Ortsteilen sowie 12 Gemeinden.

Die Gemeinde Jürgenstorf hat eine Größe von 2.236 ha, zu ihr zählen die Ortsteile Krummsee, Rottmannshagen und Voßhagen. Von der ehemaligen Gutsanlage des Gutsdorfes Jürgenstorf sind noch die beiden Torhäuser, das ehemalige Gutshaus und ein Stallgebäude erhalten. Das zu DDR-Zeiten hier ansässige große Volkseigene Gut hat Struktur und Erscheinungsbild des Dorfes entscheidend geprägt und auch städtische Züge eingebracht mit Kindereinrichtungen, mehrgeschossigen Wohnbauten, Eigenheimsiedlungen, Kultur- und Bildungseinrichtungen.

Quelle: *Wikimedia* Quelle: *Wikimedia Commons*

Auch Jürgenstorf samt Kirche wurde im Verlauf des 30-jährigen Krieges verwüstet, von 9 Bauern und 7 Kossaten war bei Kriegsende 1648 nicht einer mehr zu finden; im Dorf lebten ganze 4 Personen. Die Filial-Kirche zu Jürgenstorf wurde im Jahre 1700 neu erbaut. Auf dem Friedhof findet man noch das Grab des Gutsinspektors Johann Friedrich Schecker (1775-1848) - literarisches Vorbild für den „Unkel Bräsig“ in Werken von Fritz Reuter. Eine Skulptur des Bildhauers Günter Kaden auf dem „Entspektor-Bräsig-Platz“ erinnert an Inspektor Bräsig und sein leibhaftiges Vorbild.

In unmittelbarer Nachbarschaft lädt das Technikmuseum des Jürgenstorfer Oldtimer-Vereins zu einem Besuch ein.

Auch Rottmannshagen ist ein ehemaliges Gutsdorf mit noch heute erkennbarer Grundstruktur. Das Schloss wurde zum Kriegsende 1945 abgebrannt; von der Gutsanlage sind noch die inzwischen sanierten Kavaliershäuser und einige Wirtschaftsgebäude erhalten. Als denkmalgeschütztes Ensemble sind Kapelle und Friedhof am Ortsrand zu erleben.

Der Ortsteil Krummsee (früher Krummensee) ist ein ehemaliges kleines Gutsdorf, dessen Ortsbild heute von Aufsiedlungsgehöften beiderseits der Landstraße 203 bestimmt wird.

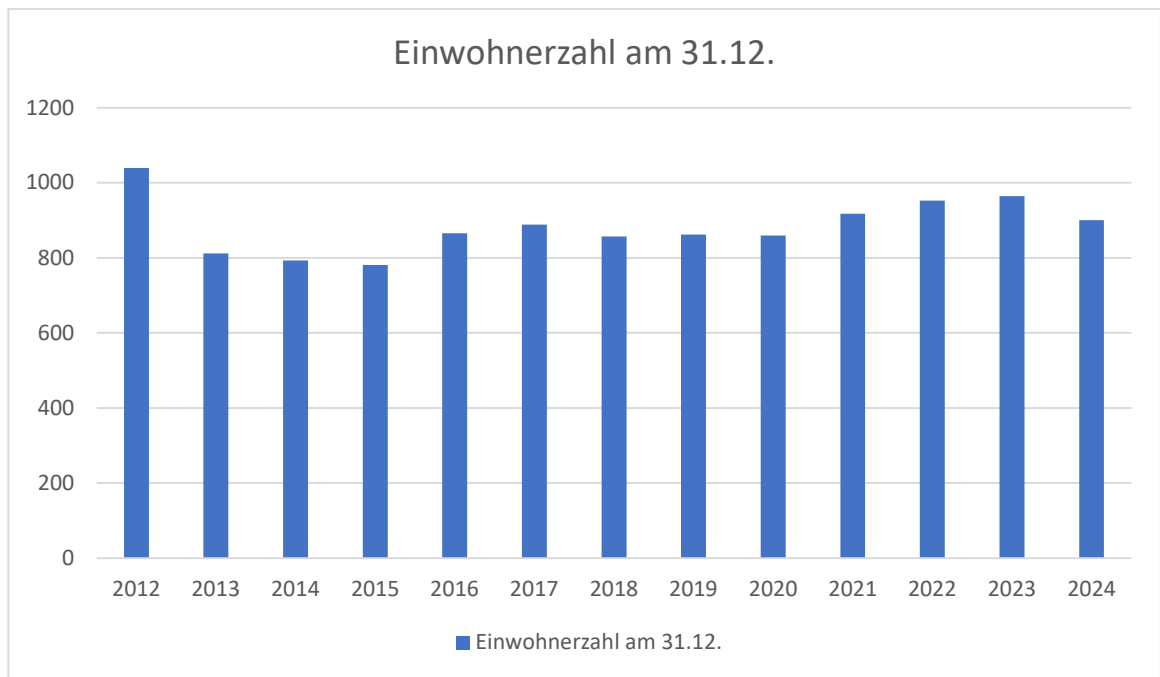
Der Ortsteil Voßhagen ist ebenfalls ein ehemaliges kleines Gutsdorf mit noch gut erkennbarer Ortsstruktur. Das Dorf bewahrt seine Tradition von Pferdezucht und Pferdesport.

Haushaltsplan 2026 der Gemeinde Jürgenstorf

1.2 Entwicklung der Einwohnerzahlen (Stand 31.12.2022)

Die Gemeinde Jürgenstorf hatte zum 31.12.2023 964 Einwohner.

Jahr	2012	2013	2014	2015	2016	2017	2018	2019	2020	2021	2022	2023	2024
Einwohner	1.039	812	793	781	865	888	857	862	859	917	952	964	900
Veränderung		-227	-19	-12	+84	+23	-31	+5	-3	+58	+35	+12	-64



Haushaltsplan 2026 der Gemeinde Jürgenstorf

2. Überblick über die Entwicklung der Haushaltswirtschaft

2.1 Darstellung des Haushaltsausgleiches

Die Haushaltswirtschaft 2026 der Gemeinde Jürgenstorf wird nach den Bestimmungen der Gemeindehaushaltsverordnung-Doppik geführt. Alle im vorliegenden Haushaltsplan ausgewiesenen Ergebnisse des Haushaltsvorjahres 2024 sind vorläufig.

Die Jahresabschlüsse 2022 bis 2025 gem. § 60 KV M-V sind noch nicht endgültig aufgestellt. Abschreibungen und Erträge aus der Auflösung von Sonderposten fehlen aufgrund der noch nicht durchgeführten Jahresabschlussarbeiten gänzlich.

2.1.1 Haushaltsausgleich des Ergebnishaushaltes und Entwicklung des Jahresergebnisses im Finanzplanungszeitraum

Gemäß § 16 Absatz 1 Nummer 1 GemHVO-Doppik ist der Haushalt in der Planung ausgeglichen, wenn der Ergebnishaushalt unter Berücksichtigung von noch nicht ausgeglichenen Fehlbeträgen und vorgetragenen Jahresüberschüssen aus Haushaltsvorjahren gemäß § 2 Absatz 1 Nummer 27 keinen Fehlbetrag ausweist.

Der Ergebnishaushalt weist mit dem Haushaltsjahr 2026 einen Jahresfehlbetrag in Höhe 420.800 € vor Veränderung der Rücklagen aus. Die Gemeinde plant eine Entnahme von 52.300 € aus der zweckgebundenen Kapitalrücklage aus investiv gebundenen Zuweisungen. Somit ergibt sich ein Jahresfehlbetrag in Höhe von 368.500 € nach Veränderung der Rücklagen.

Aufgrund des vorläufigen Jahresergebnisses 2024 und der Ergebnisvorträge aus Haushaltsvorjahren ergibt sich ein negativer Ergebnisvortrag zum Ende des Haushaltsjahres 2026 in Höhe von 758.965 €.

Die Jahresergebnisse sind ab dem Haushaltsjahr 2022 nur bedingt aussagefähig, da noch keine Jahresabschlüsse ab 2022 vorliegen. Die dargestellten Jahresergebnisse beinhalten noch nicht die tatsächlichen Abschreibungsbeträge und die Erträge aus der Auflösung der Sonderposten.

Der Ausgleich des Ergebnishaushaltes ist entsprechend § 16 Abs. 1 Nr. 1 GemHVO-Doppik für das Haushaltsjahr 2026 nicht gegeben.

Haushaltsplan 2026 der Gemeinde Jürgenstorf

Lfd. Nr.		Jahr	Jahresergebnis je Einwohner (Stand 31.12.2024)	
			(in €)	
		1	2	3
1.	Aus Haushaltsvorjahren vorzutragende Beträge			
1.1	weitere Haushaltsvorjahre Ergebnis in Summe	vor 2024	-572.075,88	-600,92
1.2	2. Haushaltsvorjahr (vorl. Ergebnis)	2024	-25.689,21	-28,54
1.3	1. Haushaltsvorjahr (Plan)	2025	207.300	230,33
2.	Ansatz des Haushaltsjahres	2026	-368.500	-409,44
3.	Summe / Saldo zum Ende des Haushaltsjahres	2026	-758.965	-843,29
4.	Ansätze der Haushaltsfolgejahre			
4.1	1. Haushaltsfolgejahr	2027	-158.000	-175,56
4.2	2. Haushaltsfolgejahr	2028	-173.000	-192,22
4.3	3. Haushaltsfolgejahr	2029	-188.400	-209,33
5.	Summe / Saldo zum Ende des Finanzplanungszeitraumes	2029	-1.278.365	-1.420,41

2.1.2 Entwicklung des Saldos der laufenden Ein- und Auszahlungen sowie der planmäßigen Tilgung

Gemäß § 16 Absatz 1 Nummer 2 GemHVO-Doppik ist der Haushalt in der Planung ausgeglichen, wenn im Finanzhaushalt kein negativer Saldo der laufenden Ein- und Auszahlungen gemäß § 3 Absatz 1 Nummer 39 besteht.

Der Finanzhaushalt weist zum Ende des Haushaltsjahres 2026 einen negativen Saldo in Höhe von -112.305 € aus.

Aufgrund dieses negativen Saldos ist der Haushaltsausgleich im Finanzhaushalt gemäß § 16 Absatz 1 Nummer 2 GemHVO-Doppik mit dem vorliegenden Haushaltsplan 2026 nicht gegeben.

Haushaltsplan 2026 der Gemeinde Jürgenstorf

Lfd. Nr.		Jahr	Saldo der laufenden Ein- und Auszahlungen	Saldo der laufenden Ein- und Auszahlungen	planmäßige Tilgung von Investitionskrediten	planmäßige Tilgung von Investitionskrediten	In Haushaltsfolgejahre vorzutragene Beträge	In Haushaltsfolgejahre vorzutragene Beträge
				je Einwohner		je Einwohner		je Einwohner
			(in €)					
		1	2	3	4	5	6	7
1.	Aus Haushaltsvorjahren vorzutragende Beträge		2011		754.867,46			
1.1.	Weitere Haushaltsvorjahre Ergebnis in Summe	2020	-17.097,98	-19,90	30.831,70	35,89	351.373,24	409,05
1.2.	5. Haushaltsvorjahr (Ergebnis)	2021	162.369,36	177,07	30.685,49	33,46	483.057,11	526,78
1.3.	4. Haushaltsvorjahr (Ergebnis)	2022	167.398,13	175,84	19.376,79	20,35	631.078,45	662,90
1.4.	3. Haushaltsjahr (Ergebnis)	2023	-26.862,73	-27,87	6.652,73	6,90	597.562,99	619,88
1.5.	2. Haushaltsjahr (Plan)	2024	-36.703	-40,78	5.265	5,85	555.594,40	617,33
1.6.	1. Haushaltsjahr (Plan)	2025	-300.100	-333,44	5.500	6,11	249.994,40	277,77
2.	Ansatz des Haushaltsjahres	2026	-356.600	-396,22	5.700	6,33	-112.305,60	-124,78
3.	Summe / Saldo zum Ende des Haushaltsjahres	2026					-112.305,60	-124,78
4.	Ansätze der Haushaltsfolgejahre							
4.1.	1. Haushaltsfolgejahr	2027	-147.000	-163,33	6.000	6,67	-265.306	-294,78
4.2.	2. Haushaltsfolgejahr	2028	-154.500	-171,67	6.200	6,89	-426.006	-473,34
4.3.	3. Haushaltsfolgejahr	2029	-166.100	-184,56	6.400	7,11	-598.506	-665,01
5.	Summe / Saldo zum Ende des Finanzplanungszeitraumes	2029					-598.506	-665,01

2.1.3 Zusammensetzung und Entwicklung des Saldos der liquiden Mittel und der Kassenkredite im Haushaltsjahr

Die Zusammensetzung und Entwicklung des Saldos der liquiden Mittel und der Kassenkredite im Haushaltsjahr ist dem gleichnamigen Muster 5a zu entnehmen. Der Saldo der liquiden Mittel und der Kassenkredite beträgt zu Beginn des Haushaltsjahres unter Berücksichtigung der vorläufigen Ergebnisse 864.366,26 €.

Haushaltsplan 2026 der Gemeinde Jürgenstorf

Muster 5a
(zu § 48 Absatz 2 GemHVO-Doppik)

Übersicht über die Zusammensetzung und Entwicklung des Saldos der liquiden Mittel und der Kassenkredite im Haushaltsjahr 2025 vorläufig					
Nr.		laufende Ein- und Auszahlungen	Ein- und Auszahlungen aus Investitionstätigkeit	durchlaufende Gelder und ungeklärte Zahlungsvorgänge	Summe
		in €			
		1	2	3	4
1 ¹	Liquide Mittel zum 31.12. des Haushaltsvorjahres (§ 47 Absatz 4 Nummer 2.4 GemHVO-Doppik)	 	 	 	627.157,65
2 ²	- Kassenkredite zum 31.12. des Haushaltsvorjahres	 	 	 	0
3	= Saldo der liquiden Mittel und der Kassenkredite zum 31.12. des Haushaltsvorjahres	555.594,40	54.097,78	17.465,47	627.157,65
4	+ Korrektur des Vortrages	0	0	0	
5	= Bereinigter Saldo der liquiden Mittel und der Kassenkredite zum 31.12. des Haushaltsvorjahres	555.594,40	54.097,78	17.465,47	627.157,65
6	+ jahresbezogener Saldo der laufenden Ein- und Auszahlungen (§ 3 Absatz 1 Satz 1 Nummer 37 GemHVO-Doppik)	179.716,82	 	 	179.716,82
7	+ Saldo der Ein- und Auszahlungen aus Investitionstätigkeit (§ 3 Absatz 1 Satz 1 Nummer 29 GemHVO-Doppik)	 	51.697,48	 	51.697,48
8	+ Saldo der Ein- und Auszahlungen aus Krediten für Investitionen und Investitionsförderungsmaßnahmen (ohne planmäßige Tilgung)	 	0	 	0,00
9	+ Saldo der durchlaufenden Geldern und ungeklärten Zahlungsvorgängen (§ 3 Absatz 1 Satz 1 Nummer 35 GemHVO-Doppik)	 	 	5.794,31	5.794,31
10	= Saldo der liquiden Mittel und der Kassenkredite zum 31.12. des Haushaltsjahres	735.311,22	105.795,26	23.259,78	864.366,26
Kontrollrechnung:					
11	Liquide Mittel zum 31.12. des Haushaltsjahres (§ 47 Absatz 4 Nummer 2.4 GemHVO-Doppik)				864.366,26
12	- Kredite zur Sicherung der Zahlungsfähigkeit zum 31.12. des Haushaltsjahres				0,00
13	= Saldo der liquiden Mittel und der Kassenkredite zum 31.12. des Haushaltsjahres				864.366,26

¹ Ämter und geschäftsführende Gemeinden sowie amtsfreie Gemeinden, die Verwaltungsbehörde einer Verwaltungsgemeinschaft sind, weisen neben den liquiden Mitteln auch die Forderungen gemäß § 47 Absatz 4 Nummer 2.2.6.1 GemHVO-Doppik aus. Amtsangehörige Gemeinden weisen die Forderungen gemäß § 47 Absatz 4 Nummer 2.2.6.1 GemHVO-Doppik aus.

² Neben den Verbindlichkeiten gemäß § 47 Absatz 5 Nummer 4.2.2 GemHVO-Doppik sind auch die Verbindlichkeiten gemäß § 47 Absatz 5 Nummer 4.3 und 4.7 bis 4.10 GemHVO-Doppik auszuweisen, soweit diese Verbindlichkeiten aus Kassenkrediten enthalten. Der auszuweisende Betrag entspricht dem Betrag in Muster 4a zu § 1 Nummer 3 GemHVO-Doppik, Spalte 1, Zeile 2.2.

Haushaltsplan 2026 der Gemeinde Jürgenstorf

2.1.4 Zusammensetzung und Entwicklung des Saldos der liquiden Mittel und der Kassenkredite im Finanzplanungszeitraum

Die Zusammensetzung und Entwicklung des Saldos der liquiden Mittel und der Kassenkredite im Finanzplanungszeitraum ist dem Muster 5b zu entnehmen.

In den Zeilen 1 bis 3 sowie in der Zeile 17 wird die Entwicklung des Saldos der liquiden Mittel und der Kassenkredite in den beiden Haushaltsvorjahren, im Haushaltsjahr und im Finanzplanungszeitraum dargestellt. Die liquiden Mittel der Gemeinde (Guthaben auf dem Verrechnungskonto bei dem Amt) werden sich im Haushaltsjahr wie folgt verändern:

	Haushaltsjahr 2026
planerische Veränderung auf	100.358 €
unter Berücksichtigung der vorläufigen Ergebnisse aus 2025 Veränderung auf	588.166 €

In den folgenden Zeilen 4 bis 16 werden die Ursachen für die Veränderung des Saldos der liquiden Mittel und der Kassenkredite unterschieden nach

- dem laufenden Bereich (Saldo der laufenden Ein- und Auszahlungen und der planmäßigen Tilgung von Krediten für Investitionen und Investitionsförderungsmaßnahmen),
- dem Investitionsbereich (Saldo der Ein- und Auszahlungen aus der Investitionstätigkeit sowie der Entwicklung der Investitionskredite – mit Ausnahme der planmäßigen Tilgung, die dem laufenden Bereich zugeordnet ist),
- dem Bereich der Ein- und Auszahlungen aus durchlaufenden Geldern und ungeklärten Zahlungsvorgängen.

In den Zeilen 4 bis 7 wird die Entwicklung des Saldos der laufenden Ein- und Auszahlungen und der planmäßigen Tilgung von Krediten für Investitionen und Investitionsförderungsmaßnahmen dargestellt. Sofern in der Zeile 7 kein negativer Betrag ausgewiesen wird, ist in dem entsprechenden Haushaltsjahr ein Haushaltsausgleich im Finanzhaushalt gegeben (analog Finanzhaushalt Zeile 39).

Es ist in allen Haushaltsjahren ein Haushaltsausgleich gegeben. Die Berücksichtigung des Vortrages aus Haushaltsvorjahren mit einer kameralen Rechnungslegung in Höhe von 754.867,46 € reicht aus um die Fehlbeträge der laufenden Ein- und Auszahlungen zu decken. Zum Ende des Finanzplanungszeitraumes ist planerisch eine Unterdeckung in Höhe von 598.506 € ausgewiesen. Unter Berücksichtigung der vorläufigen Ergebnisse aus 2025 wird eine Unterdeckung in Höhe von 113.189 € ausgewiesen.

In den Zeilen 8 bis 12 wird die Entwicklung des Saldos der Ein- und Auszahlungen aus der Investitionstätigkeit aufgezeigt. Die kumulierten Investitionseinzahlungen übersteigen in allen Haushaltsjahren die korrespondierenden Investitionsauszahlungen. Zum Ende des Finanzplanungszeitraumes wird sowohl planerisch als auch unter Berücksichtigung der vorläufigen Ergebnisse 2025 eine Überdeckung ausgewiesen.

Haushaltsplan 2026 der Gemeinde Jürgenstorf

Muster 5b - planerisch

Muster 5b
(zu § 1 Nummer 14 GemHVO-Doppik)

Übersicht über die Zusammensetzung und Entwicklung des Saldos der liquiden Mittel und der Kassenkredite im Finanzplanungszeitraum Plan							
Nr.		2024	2025	2026	2027	2028	2029
		in €					
		1	2	3	4	5	6
1 ¹	Liquide Mittel zum 31. Dezember des Haushaltsvorjahres (§ 47 Absatz 4 Nummer 2.4 GemHVO-Doppik)	637.749,18	627.158	376.558	100.358	16.558	-74.942
2 ²	- Kredite zur Sicherung der Zahlungsfähigkeit zum 31.12. des Haushaltsvorjahres						
3	= Saldo der liquiden Mittel und der Kassenkredite zum 31. Dezember des Haushaltsvorjahres	637.749,18	627.158	376.558	100.358	16.558	-74.942
4	Saldo der laufenden Ein- und Auszahlungen zum 31. Dezember des Haushaltsvorjahres	597.562,99	555.594	249.994	-112.306	-265.306	-426.006
5	+ Korrektur des Vortrages	0,00	0	0	0	0	0
6	+ jahresbezogener Saldo der laufenden Ein- und Auszahlungen (§ 3 Absatz 1 Satz 1 Nummer 37 GemHVO-Doppik)	-41.968,59	-305.600	-362.300	-153.000	-160.700	-172.500
7	+ Saldo der laufenden Ein- und Auszahlungen zum 31. Dezember des Haushaltsjahres	555.594,40	249.994	-112.306	-265.306	-426.006	-598.506
8	Saldo der Ein- und Auszahlungen aus Investitionstätigkeit zum 31. Dezember des Haushaltsvorjahres	24.616,34	54.098	109.098	195.198	264.398	333.598
9	+ Korrektur des Vortrages	0,00	0	0	0	0	0
10	+ Saldo der Ein- und Auszahlungen aus Investitionstätigkeit (§ 3 Absatz 1 Satz 1 Nummer 29 GemHVO-Doppik)	29.481,44	55.000	86.100	69.200	69.200	69.200
11	+ Saldo der Ein- und Auszahlungen aus Krediten für Investitionen und Investitionsförderungsmaßnahmen (ohne planmäßige Tilgung)	0,00	0	0	0	0	0
12	+ Saldo der Ein- und Auszahlungen aus Investitionstätigkeit zum 31.12. des Haushaltsjahres	54.097,78	109.098	195.198	264.398	333.598	402.798
13	Saldo der durchlaufenden Gelder und ungeklärten Zahlungsvorgängen zum 31. Dezember des Haushaltsvorjahres	15.569,85	17.465	17.465	17.465	17.465	17.465
14	+ Korrektur des Vortrages		0	0	0	0	0
15	+ Saldo der durchlaufenden Gelder und ungeklärten Zahlungsvorgängen (§ 3 Absatz 1 Satz 1 Nr. 35 GemHVO-Doppik)	1.895,62	0	0	0	0	0
16	+ Saldo der durchlaufenden Gelder und ungeklärten Zahlungsvorgängen zum 31. Dezember des Haushaltsjahres	17.465,47	17.465	17.465	17.465	17.465	17.465
17	= Saldo der liquiden Mittel und der Kassenkredite zum 31. Dezember des Haushaltsjahres	627.157,65	376.558	100.358	16.558	-74.942	-178.242

Haushaltsplan 2026 der Gemeinde Jürgenstorf

Muster 5b – inkl. vorläufigem Ergebnis 2025

Muster 5b
(zu § 1 Nummer 14 GemHVO-Doppik)

Übersicht über die Zusammensetzung und Entwicklung des Saldos der liquiden Mittel und der Kassenkredite im Finanzplanungszeitraum Ist							
Nr.		2024	2025	2026	2027	2028	2029
		in €					
		1	2	3	4	5	6
1 ¹	Liquide Mittel zum 31. Dezember des Haushaltsvorjahres (§ 47 Absatz 4 Nummer 2.4 GemHVO-Doppik)	637.749,18	627.157,65	864.366	588.166	504.366	412.866
2 ²	- Kredite zur Sicherung der Zahlungsfähigkeit zum 31.12. des Haushaltsvorjahres						
3	= Saldo der liquiden Mittel und der Kassenkredite zum 31. Dezember des Haushaltsvorjahres	637.749,18	627.157,65	864.366	588.166	504.366	412.866
4	Saldo der laufenden Ein- und Auszahlungen zum 31. Dezember des Haushaltsvorjahres	597.562,99	555.594,40	735.311	373.011	220.011	59.311
5	+ Korrektur des Vortrages	0,00	0,00	0	0	0	0
6	+ jahresbezogener Saldo der laufenden Ein- und Auszahlungen (§ 3 Absatz 1 Satz 1 Nummer 37 GemHVO-Doppik)	-41.968,59	179.716,82	-362.300	-153.000	-160.700	-172.500
7	+ Saldo der laufenden Ein- und Auszahlungen zum 31. Dezember des Haushaltsjahres	555.594,40	735.311,22	373.011	220.011	59.311	-113.189
8	Saldo der Ein- und Auszahlungen aus Investitionstätigkeit zum 31. Dezember des Haushaltsvorjahres	24.616,34	54.097,78	105.795	191.895	261.095	330.295
9	+ Korrektur des Vortrages	0,00	0,00	0	0	0	0
10	+ Saldo der Ein- und Auszahlungen aus Investitionstätigkeit (§ 3 Absatz 1 Satz 1 Nummer 29 GemHVO-Doppik)	29.481,44	51.697,48	86.100	69.200	69.200	69.200
11	+ Saldo der Ein- und Auszahlungen aus Krediten für Investitionen und Investitionsförderungsmaßnahmen (ohne planmäßige Tilgung)	0,00	0,00	0	0	0	0
12	+ Saldo der Ein- und Auszahlungen aus Investitionstätigkeit zum 31.12. des Haushaltsjahres	54.097,78	105.795,26	191.895	261.095	330.295	399.495
13	Saldo der durchlaufenden Gelder und ungeklärten Zahlungsvorgängen zum 31. Dezember des Haushaltsvorjahres	15.569,85	17.465,47	23.260	23.260	23.260	23.260
14	+ Korrektur des Vortrages		0,00	0	0	0	0
15	+ Saldo der durchlaufenden Gelder und ungeklärten Zahlungsvorgängen (§ 3 Absatz 1 Satz 1 Nr. 35 GemHVO-Doppik)	1.895,62	5.794,31	0	0	0	0
16	+ Saldo der durchlaufenden Gelder und ungeklärten Zahlungsvorgängen zum 31. Dezember des Haushaltsjahres	17.465,47	23.259,78	23.260	23.260	23.260	23.260
17	= Saldo der liquiden Mittel und der Kassenkredite zum 31. Dezember des Haushaltsjahres	627.157,65	864.366,26	588.166	504.366	412.866	309.566

Haushaltsplan 2026 der Gemeinde Jürgenstorf

2.2 Übersicht über die Entwicklung des Eigenkapitals

2.2.1. Gesamtdarstellung

Die Entwicklung des Eigenkapitals zum Ende des Haushaltsjahres zeigt die nachfolgende Tabelle. Es handelt sich hierbei um vorläufige Angaben, da die Jahresrechnung 2022 bis 2025 noch nicht festgestellt sind.

Lfd. Nr.		Jahr	Ergebnisvortrag ins Haushaltsfolgejahr	Rücklagen				Eigenkapital zum Ende des Haushaltsjahres	Eigenkapital zum Ende des Haushaltsjahres je Einwohner
				Allgemeine Kapitalrücklage	Zweckgebundene Kapitalrücklagen	Rücklage kommunaler Finanzausgleich	Sonstige zweckgebundene Ergebnisrücklagen		
		1	2	3	4	5	6	7	8
	Eröffnungsbilanz	2012		3.902.953,32				3.902.953,32	3.756,45
1.	Entwicklung in Haushaltsvorjahren								
1.1.	Eigenkapital zum 31.12. des 6. Haushaltsvorjahr	2020	-728.960,74	3.903.283,32	0,00	0,00	0,00	3.174.322,58	3.798,23
1.2.	5. Haushaltsvorjahr (Ergebnis)	2021	-557.908,66	3.903.283,32	0,00	0,00	0,00	3.345.374,66	3.795,60
1.3.	4. Haushaltsvorjahr (Ergebnis)	2022	-400.492,88	3.903.283,32	61.856,53	0,00	0,00	3.564.646,97	3.744,38
1.4.	3. Haushaltsvorjahr (vorl. Ergebnis)	2023	-572.075,88	3.903.283,32	127.870,98	0,00	0,00	3.459.078,42	3.588,26
1.5.	2. Haushaltsvorjahr (vorl. Ergebnis)	2024	-597.765,09	3.903.283,32	177.770,98	0,00	0,00	3.483.289,21	3.870,32
1.6.	1. Haushaltsvorjahr (Plan)	2025	-390.465,00	3.383.283,32	177.770,98	0,00	0,00	3.170.589,30	3.522,88
2.	Entwicklung im Haushaltsjahr (Planung)	2026	-758.965,00	3.383.283,32	177.770,98	0,00	0,00	2.802.089,30	3.113,43
3.	Bestand zum Ende des Haushaltsjahres	2026						2.802.089,30	3.113,43
4.	Ansätze der Haushaltsfolgejahre								
4.1.	1. Haushaltsfolgejahr (Plan)	2027	-916.965,00	3.383.283,32	177.770,98	0,00	0,00	2.644.089,30	2.937,88
4.2.	2. Haushaltsfolgejahr (Plan)	2028	-1.089.965,00	3.383.283,32	177.770,98	0,00	0,00	2.471.089,30	2.745,65
4.3.	3. Haushaltsfolgejahr (Plan)	2029	-1.278.365,00	3.383.283,32	177.770,98	0,00	0,00	2.282.689,30	2.536,32
5.	Bestand zum Ende des Finanzplanungszeitraumes	2029						2.282.689,30	2.536,32

Haushaltsplan 2026 der Gemeinde Jürgenstorf

Das Eigenkapital ist zum Ende des Haushaltsjahres und zum Ende des Finanzplanzeitraumes positiv. Damit wird dem § 43 Absatz 3 der Kommunalverfassung M-V Rechnung getragen, nachdem die Gemeinde sich nicht überschulden darf. Eine Gemeinde ist überschuldet, wenn nach der Haushaltsplanung das Eigenkapital im Haushaltsjahr aufgebracht wird oder in der Bilanz ein „nicht durch Eigenkapital gedeckter Fehlbetrag“ auszuweisen ist.

2.2.2. Entwicklung der Kapitalrücklagen

Lfd. Nr.	Jahr	Allgemeine Kapitalrücklage				Zweckgebundene Kapitalrücklagen				
		Stand zu Beginn des Haushaltsjahres	Zuführung im Haushaltsjahr	Entnahme im Haushaltsjahr	Stand am Ende des Haushaltsjahres	Stand zu Beginn des Haushaltsjahres	Zuführung im Haushaltsjahr	Entnahme im Haushaltsjahr	Stand am Ende des Haushaltsjahres	
		(in €)								
	1	2	3	4	5	6	7	8	9	
1.	Entwicklung in Haushaltsvorjahren									
1.1.	5. Haushaltsvorjahr (Ergebnis)	2021	3.903.283,32	0,00	0,00	3.903.283,32	0,00	62.299,57	62.299,57	0,00
1.2.	4. Haushaltsvorjahr (Ergebnis)	2022	3.903.283,32	0,00	0,00	3.903.283,32	0,00	61.856,53	0,00	61.856,53
1.3.	3. Haushaltsvorjahr (vorl. Ergebnis)	2023	3.903.283,32	0,00	0,00	3.903.283,32	61.856,53	66.014,45	0,00	127.870,98
1.4.	2. Haushaltsvorjahr (vorl. Ergebnis)	2024	3.903.283,32	0,00	0,00	3.903.283,32	127.870,98	49.900,00	0,00	177.770,98
1.5.	1. Haushaltsvorjahr (Plan)	2025	3.903.283,32	0,00	520.000,00	3.383.283,32	177.770,98	53.800,00	53.800,00	177.770,98
2.	Entwicklung im Haushaltsjahr (Planung)									
		2026	3.383.283,32	0,00	0,00	3.383.283,32	177.770,98	52.300,00	52.300,00	177.770,98
3.	Stand zum Ende des Haushaltsjahres									
		2026				3.383.283,32				177.770,98
3.1.	Stand zum Ende des Haushaltsjahres je Einwohner					3.759,20				197,52
4.	Ansätze der Haushaltsfolgejahre									
4.1.	1. Haushaltsfolgejahr	2027	3.383.283,32	0,00	0,00	3.383.283,32	177.770,98	52.300,00	52.300,00	177.770,98
4.2.	2. Haushaltsfolgejahr	2028	3.383.283,32	0,00	0,00	3.383.283,32	177.770,98	52.300,00	52.300,00	177.770,98
4.3.	3. Haushaltsfolgejahr	2029	3.383.283,32	0,00	0,00	3.383.283,32	177.770,98	52.300,00	52.300,00	177.770,98
5.	Stand zum Ende des 3. Haushaltsfolgejahres je Einwohner					3.759,20				197,52

2.2.2.1. Allgemeine Kapitalrücklage

Im Jahr 2025 wurden für den Haushaltsausgleich des Ergebnishaushaltes 2025 520.000 € als Entnahme eingeplant, der Jahresabschluss für das Jahr 2024 wurde noch nicht aufgestellt. Über die tatsächliche Entnahme wird bei der Aufstellung der jeweiligen Jahresabschlüsse zu entscheiden sein.

2.2.2.2. Entwicklung der zweckgebundenen Kapitalrücklage aus investiven Schlüsselzuweisungen

Die investive Schlüsselzuweisung wurde bzw. wird in den Jahren wie folgt eingebucht:

Jahr	Zuführung	Entnahme
2012	22.791,83 €	keine Entnahme für den Jahresabschluss 2012
2013	33.202,52 €	keine Entnahme für den Jahresabschluss 2013
2014	24.113,74 €	Entnahme für den Jahresabschluss 2014
2015	5.055,54 €	Entnahme für den Jahresabschluss 2015
2016	4.639,08 €	Entnahme für den Jahresabschluss 2016
2017	6.492,90 €	Entnahme für den Jahresabschluss 2017
2018	8.542,47 €	Entnahme für den Jahresabschluss 2018
2019	13.227,73 €	Entnahme für den Jahresabschluss 2019
2020	61.870,98 €	Entnahme für den Jahresabschluss 2020
2021	62.299,57 €	Entnahme für den Jahresabschluss 2021
2022	61.856,53 €	Entnahme für den Abschluss 2022 geplant
2023	66.014,45 €	Entnahme für den Abschluss 2023 geplant
2024	49.900,00 €	Entnahme für den Abschluss 2024 geplant
2025	53.800,00 €	Entnahme für den Abschluss 2025 geplant
2026	52.300,00 €	Entnahme für den Abschluss 2026 geplant

Im Haushaltsjahr 2026 werden 52.300 € der Zweckgebundenen Kapitalrücklage aus investiv gebundenen Zuweisungen zugeführt. Diese werden als Entnahme für den Jahresabschluss 2026 eingeplant. Gemäß § 18 Abs. 2 GemHVO-Doppik kann diese zweckgebundene Kapitalrücklage u.a. zum Ausgleich abschreibungsbedingter Verluste verwendet werden. Die Gemeinde plant eine Entnahme in voller Höhe.

Haushaltsplan 2026 der Gemeinde Jürgenstorf

2.2.3 Entwicklung der Rücklagen für den kommunalen Finanzausgleich

Gemeinden, deren Steuerkraft sich im Vergleich zu den beiden Haushaltsvorjahren wesentlich erhöht, haben nach § 37 Absatz 6 GemHVO-Doppik zum Ausgleich zukünftiger Umlageverpflichtungen sowie zum Zweck der Vorsorge für absehbare Mindereinnahmen aus dem Finanzausgleich eine Rücklage zu bilden. Dies ist erforderlich, da für die Bemessung der Schlüsselzuweisung an eine Gemeinde die Steuerkraft des vorvergangenen Haushaltsjahres nach § 12 FAG M-V einzubeziehen ist. Die Berechnung der Steuerkraftmesszahl erfolgt auf Grundlage des § 12 Absatz 4 FAG M-V. Als „wesentlich“ ist in der Verwaltungsvorschrift zu § 37 Abs. 6 GemHVO-Doppik M-V definiert, dass die Rücklage zu bilden ist, wenn die Steuerkraft der Gemeinde zum Durchschnitt der zwei vorangegangenen Haushaltsjahre um mehr als 30 % gestiegen ist.

Im Planjahr 2026 ist keine Rücklage zu bilden.

Lfd. Nr.		Jahr	Stand zu Beginn des Haushaltsjahres	Zuführung im Haushaltsjahr	Entnahme im Haushaltsjahr	Stand am Ende des Haushaltsjahres
		(in €)				
		1	2	3	4	5
1.	Entwicklung in Haushaltsvorjahren					
1.1.	5. Haushaltsvorjahr (Ergebnis)	2021	0,00	0,00	0,00	0,00
1.2.	4. Haushaltsvorjahr (Ergebnis)	2022	0,00	0,00	0,00	0,00
1.3.	3. Haushaltsvorjahr (Ergebnis)	2023	0,00	erfolgte noch keine Prüfung	0,00	0,00
1.4.	2. Haushaltsvorjahr (Plan)	2024	0,00	erfolgte noch keine Prüfung	0,00	0,00
1.5.	1. Haushaltsvorjahr (Plan)	2025	0,00	erfolgte noch keine Prüfung	0,00	0,00
2.	Entwicklung im Haushaltsjahr (Planung)	2026	0,00	erfolgte noch keine Prüfung	0,00	0,00
3.	Stand zum Ende des Haushaltsjahres	2026				0,00
3.1.	Stand zum Ende des Haushaltsjahres je Einwohner					
4.	Ansätze der Haushaltsfolgejahre					
4.1.	1. Haushaltsfolgejahr	2027	0,00	erfolgte noch keine Prüfung	0,00	0,00
4.2.	2. Haushaltsfolgejahr	2028	0,00	erfolgte noch keine Prüfung	0,00	0,00
4.3.	3. Haushaltsfolgejahr	2029	0,00	erfolgte noch keine Prüfung	0,00	0,00
5.	Stand zum Ende des 3. Haushaltsfolgejahres je Einwohner					

Haushaltsplan 2026 der Gemeinde Jürgenstorf

3. Erläuterungen und Haushaltsansätze

3.1 Übersicht über die Entwicklung der wichtigsten Erträge und Einzahlungen

	2024		2025		2026		2027		2028		2029	
	Ertrag	Einzahlung	Ertrag	Einzahlung	Ertrag	Einzahlung	Ertrag	Einzahlung	Ertrag	Einzahlung	Ertrag	Einzahlung
	in €											
	1	2	3	4	5	6	7	8	9	10	11	12
Steuern und ähnliche Abgaben	620.923,04	640.497,26	559.800,00	559.800,00	674.900,00	674.900,00	692.500,00	692.500,00	705.300,00	705.300,00	713.200,00	713.200,00
Zuwendungen allgemeine Umlagen, sonstige Transferleistungen	1.311.245,43	1.302.712,10	1.437.700,00	1.384.700,00	1.261.600,00	1.195.600,00	1.236.300,00	1.170.800,00	1.228.400,00	1.170.800,00	1.222.700,00	1.170.800,00
öffentlich-rechtliche Leistungsentgelte	71.768,44	64.768,83	67.600,00	64.900,00	68.300,00	65.600,00	68.300,00	65.600,00	68.300,00	65.600,00	68.300,00	65.600,00
privatrechtliche Leistungsentgelte	171.313,52	169.039,93	151.300,00	151.300,00	150.600,00	150.600,00	151.900,00	151.900,00	151.900,00	151.900,00	151.900,00	151.900,00
Kostenerstattungen und Kostenumlagen	6.723,40	4.592,33	300,00	300,00	300,00	300,00	0,00	0,00	0,00	0,00	300,00	300,00
andere aktivierte Eigenleistungen	0	0	0	0	0	0	0	0	0	0	0	0
Zinserträge/-einzahlungen und sonstige Finanzerträge/-einzahlungen	10.128,74	10.104,54	3.500,00	3.500,00	3.500,00	3.500,00	3.500,00	3.500,00	3.500,00	3.500,00	3.500,00	3.500,00
sonstige laufende Erträge , Einzahlungen	21.751,76	20.712,87	16.500,00	16.500,00	15.000,00	15.000,00	15.000,00	15.000,00	15.000,00	15.000,00	15.000,00	15.000,00
Summe laufende Erträge/Einzahlungen	2.213.854,33	2.212.427,86	2.236.700,00	2.181.000,00	2.174.200,00	2.105.500,00	2.167.500,00	2.099.300,00	2.172.400,00	2.112.100,00	2.174.900,00	2.120.300,00
Summe laufende Erträge /Einzahlungen je EW	2.459,84	2.458,25	2.485,22	2.423,33	2.415,78	2.339,44	2.408,33	2.332,56	2.413,78	2.346,78	2.416,56	2.355,89

Haushaltsplan 2026 der Gemeinde Jürgenstorf

3.1.1 Erträge und Einzahlungen aus Steuern und ähnlichen Abgaben

Lfd. Nr.		Jahr	Grundsteuer A		Grundsteuer B		Gewerbsteuer		Gemeindeanteil an der Einkommenssteuer		Gemeindeanteil an der Umsatzsteuer		Sonstige (Hundesteuer)	
			Ertrag	Einzahlung	Ertrag	Einzahlung	Ertrag	Einzahlung	Ertrag	Einzahlung	Ertrag	Einzahlung	Ertrag	Einzahlung
			(in €)											
			1	2	3	4	5	6	7	8	9	10	11	12
1.	Entwicklung in Haushaltsvorjahren													
1.1.	5. Haushaltsvorjahr (Ergebnis)	2021	26.103,42	26.118,91	68.509,09	71.224,05	93.871,67	102.854,76	241.503,75	236.169,15	42.754,00	42.367,70	3.089,58	3.157,10
1.2.	4. Haushaltsvorjahr (Ergebnis)	2022	26.503,27	26.498,93	68.338,76	67.541,76	121.476,51	144.517,06	259.421,08	261.791,54	38.028,59	38.304,55	2.930,00	2.876,62
1.3.	3. Haushaltsvorjahr (Ergebnis)	2023	27.224,38	27.264,49	69.870,08	69.297,07	154.992,58	120.191,23	271.429,98	273.295,16	38.642,87	38.900,98	2.745,00	2.718,38
1.4.	2. Haushaltsvorjahr (Ergebnis)	2024	26.709,79	26.179,01	69.063,17	69.647,22	194.034,00	210.083,40	289.025,84	293.127,03	39.404,41	38.835,16	2.685,83	2.625,44
1.5.	1. Haushaltvorjahr (Plan)	2025	26.700,00	26.700,00	69.000,00	69.000,00	120.000,00	120.000,00	301.500,00	301.500,00	40.000,00	40.000,00	2.600,00	2.600,00
2.	Ansatz des Haushaltsjahres	2026	30.000,00	30.000,00	70.000,00	70.000,00	200.000,00	200.000,00	323.600,00	323.600,00	48.700,00	48.700,00	2.600,00	2.600,00
2.1.	Ansatz des Haushaltsjahres je Einwohner	2026	33,33	33,33	77,78	77,78	222,22	222,22	359,56	359,56	54,11	54,11	2,89	2,89
3.	Ansätze der Haushaltsfolgejahre													
3.1.	1. Haushaltsfolgejahr	2027	30.000,00	30.000,00	70.000,00	70.000,00	200.000,00	200.000,00	330.000,00	330.000,00	59.900,00	59.900,00	2.600,00	2.600,00
3.2.	2. Haushaltsfolgejahr	2028	30.000,00	30.000,00	70.000,00	70.000,00	200.000,00	200.000,00	336.500,00	336.500,00	66.200,00	66.200,00	2.600,00	2.600,00
3.3.	3. Haushaltsfolgejahr	2029	30.000,00	30.000,00	70.000,00	70.000,00	200.000,00	200.000,00	352.700,00	352.700,00	57.900,00	57.900,00	2.600,00	2.600,00

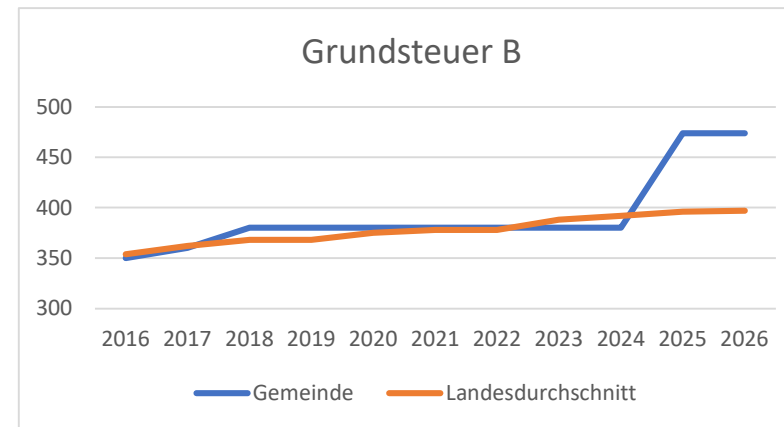
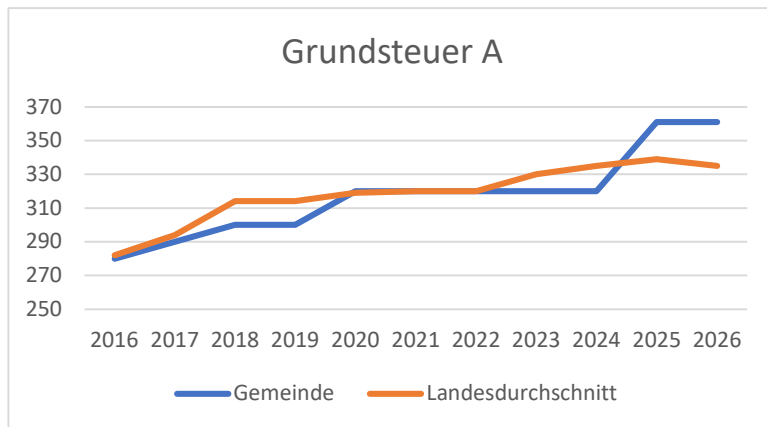
Haushaltsplan 2026 der Gemeinde Jürgenstorf

Hebesatzvergleich:

	Grundsteuer A (v.H.)	Grundsteuer B (v. H.)	Gewerbesteuer (v. H.)
Hebesatz der Gemeinde Jürgenstorf	352	474	335
Landesdurchschnittlicher Hebesatz für kreisangehörige Gemeinden unter 1.000 Einwohnern (Stand 2024)	343	397	361

Grundsteuer A und B

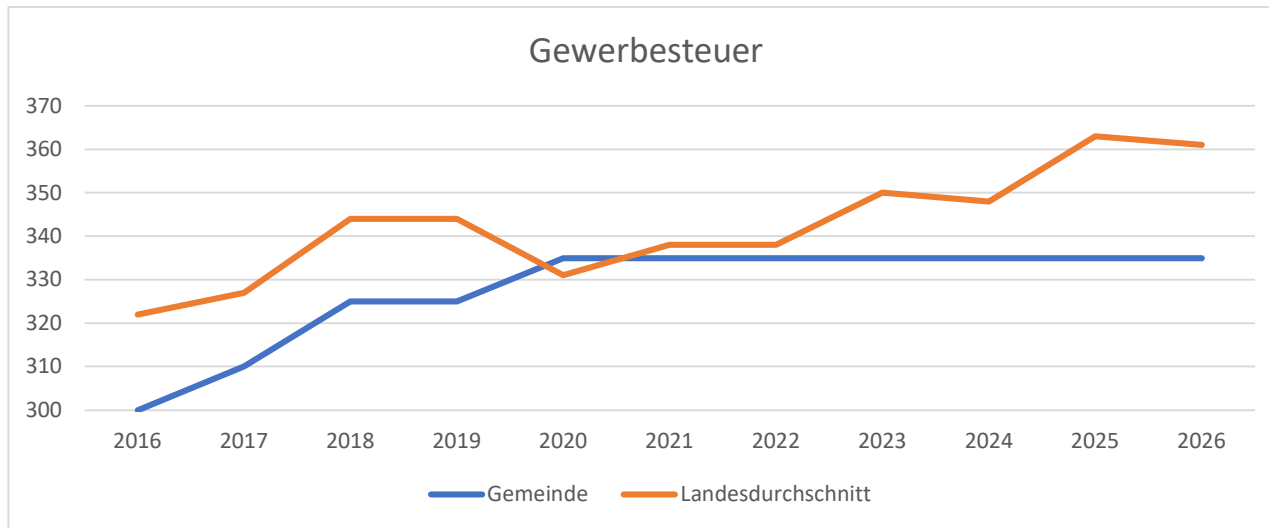
Mit der 1. Satzung zur Änderung der Satzung der Gemeinde Jürgenstorf über die Festsetzung der Hebesätze für Realsteuern vom 18.06.2025 erfolgte die letzte Änderung der Hebesätze für die Grundsteuer A und B. Der Hebesatz der Grundsteuer A liegt mit 9 v. H. über dem Landesdurchschnitt und der Hebesatz der Grundsteuer B liegt mit 77 v.H. über dem Landesdurchschnitt für Gemeinden über 1.000 Einwohner.



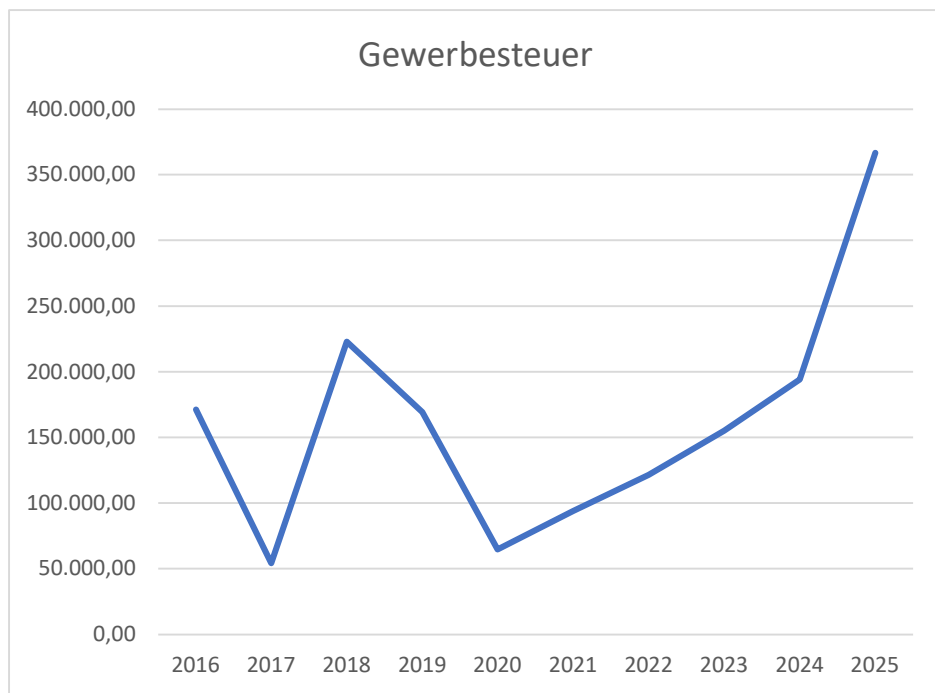
Gewerbsteuer

Der Hebesatz der Gewerbsteuer beträgt in der Gemeinde Jürgenstorf ab 2020 335 v. H. und liegt somit unter Landesdurchschnitt für Gemeinden unter 1.000 Einwohner.

Eine Anhebung des Hebesatzes für die Gewerbsteuer führt nach der Unternehmenssteuerreform 2008 nur bei Kapitalgesellschaften zu steuerlichen Mehrbelastungen. Personenunternehmen – und die überwiegende Mehrheit der gemeindlichen Gewerbesteuerzahler sind Personenunternehmen – werden durch die Anrechnung der gezahlten Gewerbsteuer bei der Einkommensteuer inkl. Solidaritätszuschlag steuerlich entlastet. Insoweit werden mit der Anhebung des Hebesatzes für die Gewerbsteuer drei Ziele erreicht: die Personenunternehmen werden entlastet, der Standort wird gestärkt und gleichzeitig wird das kommunale Steueraufkommen erhöht.



Entwicklung der Erträge der Gewerbesteuer 2016 – 2025



Jahr	Gewerbesteuer- aufkommen in €
2016	171.293,88
2017	54.400,38
2018	222.729,69
2019	169.211,56
2020	64.645,09
2021	93.871,67
2022	121.476,51
2023	154.992,58
2024	194.034,00
2025	366.793,73

Haushaltsplan 2026 der Gemeinde Jürgenstorf

3.1.2 Erträge und Zuwendungen, allgemeine Umlagen und sonstige Transfererträge/-einzahlungen

Lfd. Nr.		Jahr	Schlüsselzuweisungen		Bedarfszuweisungen		Sonstige allgemeine Zuweisungen		Zuweisungen und Zuschüsse für laufende Zwecke		Amts bzw. Kreisumlage	
			Ertrag	Einzahlung	Ertrag	Einzahlung	Ertrag	Einzahlung	Ertrag	Einzahlung	Ertrag	Einzahlung
			(in €)									
			1	2	3	4	5	6	7	8	9	10
1.	Entwicklung in Haushaltsvorjahren											
1.1.	5. Haushaltsvorjahr (Ergebnis)	2021	343.827,35	343.827,35	0,00	0,00	137.085,00	137.085,00	576.362,06	565.535,19	0,00	0,00
1.2.	4. Haushaltsvorjahr (Ergebnis)	2022	470.647,82	470.647,82	0,00	0,00	0,00	0,00	580.657,61	591.484,48	0,00	0,00
1.3.	3. Haushaltsvorjahr (Ergebnis)	2023	382.215,72	382.215,72	0,00	0,00	0,00	0,00	671.280,25	614.006,97	0,00	0,00
1.4.	2. Haushaltsvorjahr (Ergebnis)	2024	610.715,07	610.715,07	0,00	0,00	0,00	0,00	700.530,36	691.997,03	0,00	0,00
1.5.	1. Haushaltvorjahr (Plan)	2025	625.900,00	625.900,00	0,00	0,00	0,00	0,00	758.800,00	758.800,00	0,00	0,00
2.	Ansatz des Haushaltsjahres	2026	438.400,00	438.400,00	0,00	0,00	0,00	0,00	757.200,00	757.200,00	0,00	0,00
2.1.	Ansatz des Haushaltsjahres je Einwohner	2026	487,11	487,11	0,00	0,00	0,00	0,00	841,33	841,33	0,00	0,00
3.	Ansätze der Haushaltsfolgejahre											
3.1.	1. Haushaltsfolgejahr	2027	438.400,00	438.400,00	0,00	0,00	0,00	0,00	732.400,00	732.400,00	0,00	0,00
3.2.	2. Haushaltsfolgejahr	2028	438.400,00	438.400,00	0,00	0,00	0,00	0,00	732.400,00	732.400,00	0,00	0,00
3.3.	3. Haushaltsfolgejahr	2029	438.400,00	438.400,00	0,00	0,00	0,00	0,00	732.400,00	732.400,00	0,00	0,00

3.1.2.1 Schlüsselzuweisungen

Eine kreisangehörige Gemeinde erhält Schlüsselzuweisungen für Gemeindeaufgaben, wenn ihre Bedarfsmesszahl ihre Steuerkraftmesszahl übersteigt (§ 16 Abs. 1 FAG M-V)

Für die Gemeinde Jürgenstorf wurde auf Basis des Haushaltsjahres 2024 eine Steuerkraftmesszahl in Höhe von 653.294,17 € (725,88 €/EW) ermittelt. Der gemäß FAG M-V ermittelte Bedarfsansatz beträgt 1.306.880,82 € (14352,09 €/EW)

Haushaltsplan 2026 der Gemeinde Jürgenstorf

Da die Steuerkraftmesszahl kleiner ist als die ermittelte Bedarfsmesszahl erhält die Gemeinde Jürgenstorf Schlüsselzuweisungen für das Haushaltjahr 2026 in Höhe von 438.445,16 €.

3.1.2.2 Zuweisungen und Zuschüsse für laufende Zwecke

Für das Haushaltsjahr 2026 sind Zuweisungen für laufende Zwecke von insgesamt 757.200 € eingeplant. Das sind 1.600 € **weniger** als im Vorjahr.

a) Zuweisungen und Zuschüsse für laufende Zwecke vom Bund: 0 €

b) Zuweisungen und Zuschüsse für laufende Zwecke vom Land M-V: 17.200 €

Im Haushaltsjahr 2026 wurden 28.800 € **weniger** als im Vorjahr veranschlagt.

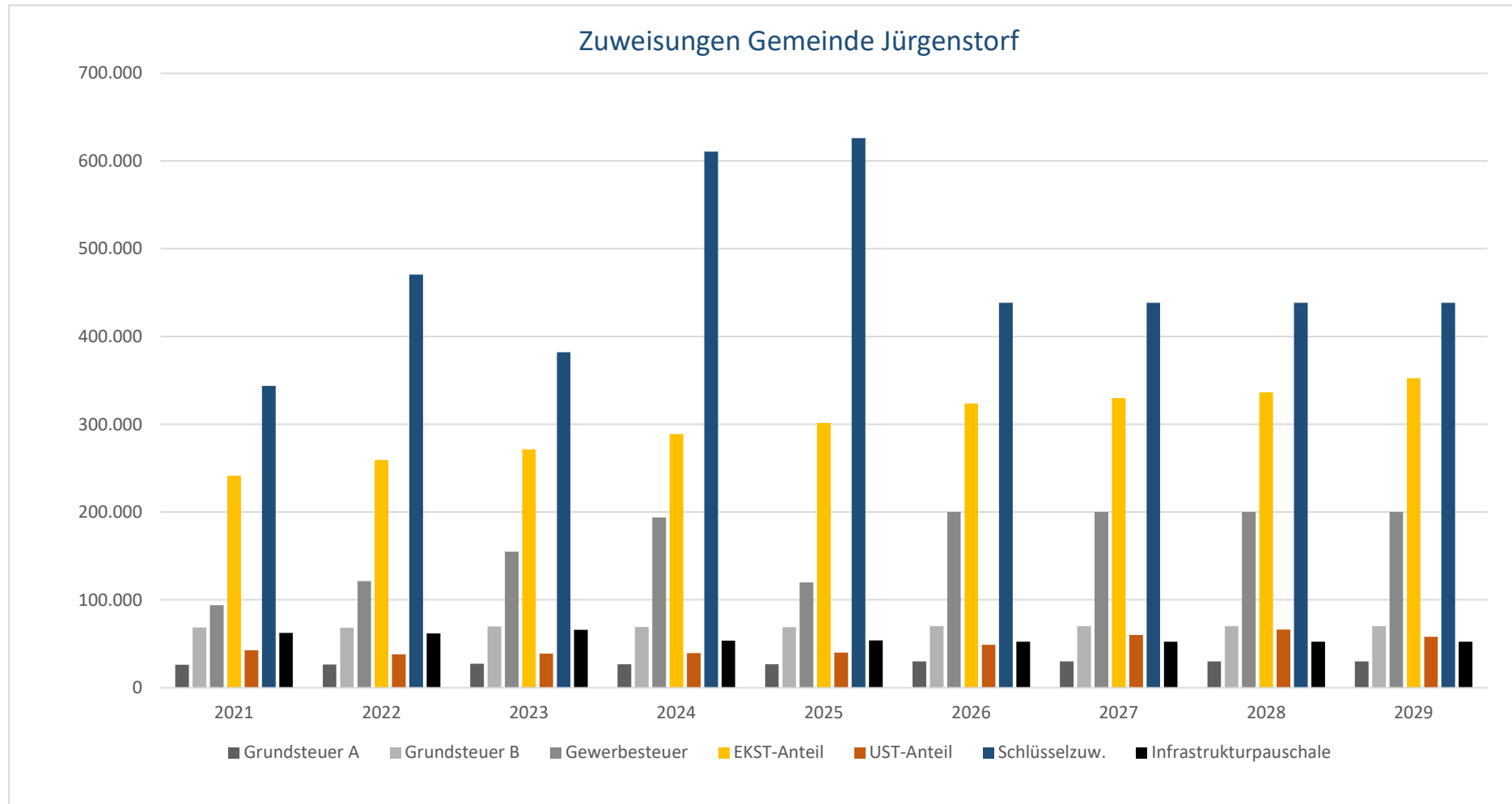
Produktsachkonto	Produkt	2025	2026	Bemerkung
21101.41442000	Grundschule	46.000 €	0 €	Solidaritätspauschalen f. Kommunen mit hohen Kapazitäten in Flüchtlingsunterkünften – Förderung Heizung
36502.41442001	Kita Jürgenstorf	0 €	7.200 €	Zuweisungen für Alltagshilfe
51100.41442000	Räumliche Planungs- und Entwicklungsarbeiten	0 €	10.000 €	einmalige Zuweisung für die Kommunale Wärmeplanung
		46.000 €	17.200 €	Differenz -28.800 €

c) Zuweisungen und Zuschüsse für laufende Zwecke von Gemeinden und Gemeindeverbänden: 740.000 €

Für das Haushaltsjahr 2026 wurden 27.200 € **mehr** als im Vorjahr veranschlagt.

Produktsachkonto	Produkt	2025	2026	Bemerkung
11403.41443000	Gemeindearbeiter	10.000 €	10.200 €	Dienstleistungsvertrag Grünanlagenpflege (inkl. Winterdienst) LK MSE
12605.41443000	Freiwillige Feuerwehr	0 €	15.000 €	Zuwendung Löschwasserblase
36100.41443000	Förderung von Kindern in Tageseinrichtungen	620.000 €	650.000 €	Zuweisung vom örtlichen Träger der Jugendhilfe an Gemeinden mit eigener Kita
21101.41443000	Grundschule	82.800 €	64.800 €	Zuweisungen von Gemeinden - Fremdschüler
		712.800 €	740.000 €	Differenz 27.200 €

3.1.2.3. Finanzausstattung im Zeitraum 2021 bis 2029

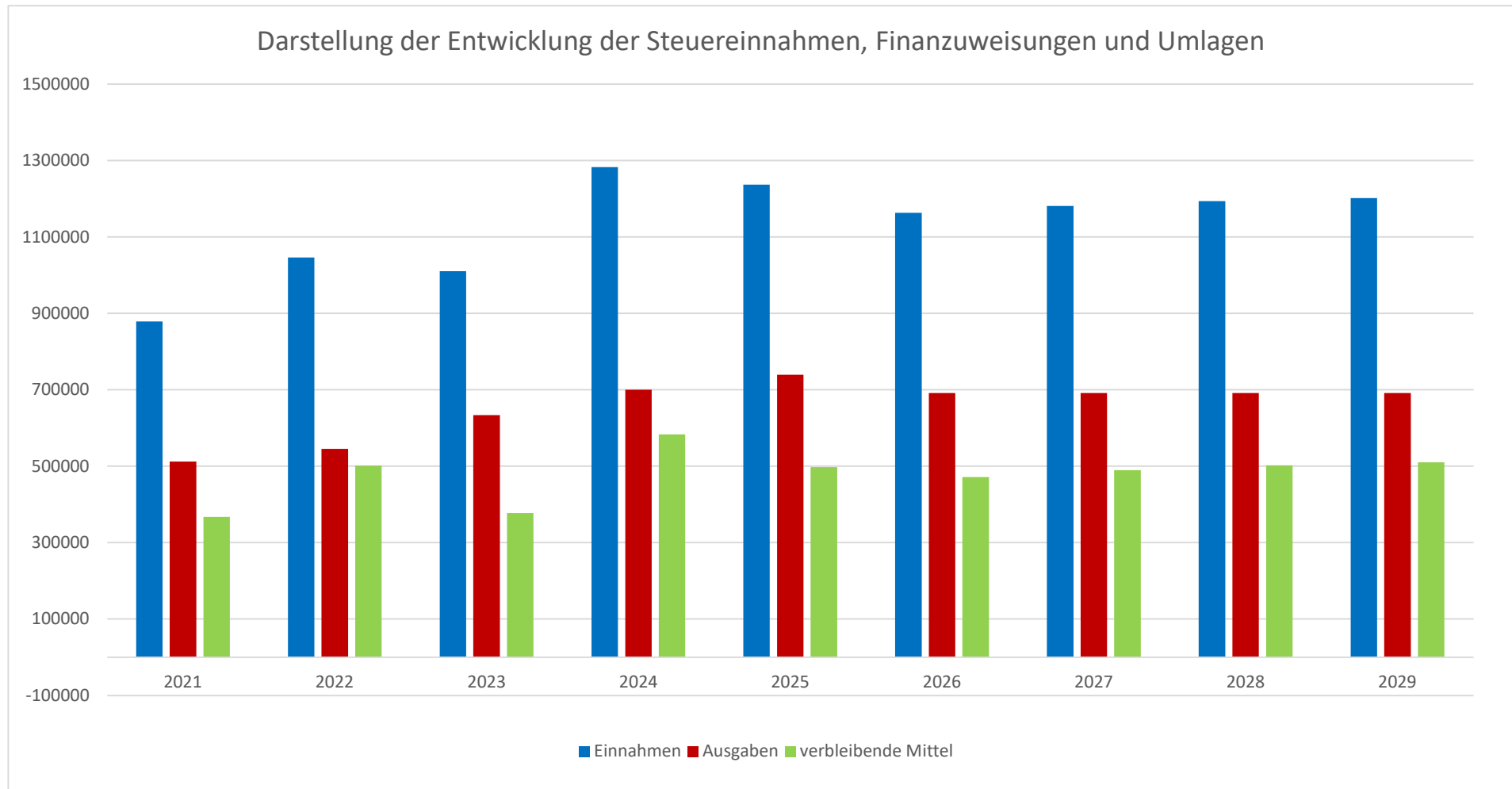


Haushaltsplan 2026 der Gemeinde Jürgenstorf

Finanzausstattung 2021-2029

Konto	Bezeichnung	2021	2022	2023	2024	2025	2026	2027	2028	2029
Erträge		in €								
40111000	Grundsteuer A	26.103	26.503	27.224	26.710	26.700	30.000	30.000	30.000	30.000
40121000	Grundsteuer B	68.509	68.339	69.870	69.063	69.000	70.000	70.000	70.000	70.000
40131000	Gewerbsteuerumlage	93.872	121.477	154.993	194.034	120.000	200.000	200.000	200.000	200.000
40210000	Gemeindeanteil Einkommensteuer	241.504	259.421	271.430	289.026	301.500	323.600	330.000	336.500	352.700
40220000	Gemeindeanteil Umsatzsteuer	42.754	38.029	38.643	39.404	40.000	48.700	59.900	66.200	57.900
41110000	Schlüsselzuweisungen § 16 FAG M-V	343.827	470.648	382.216	610.715	625.900	438.400	438.400	438.400	438.400
20120000	Infrastrukturpauschale § 23 FAG M-V	62.300	61.857	66.014	53.607	53.800	52.300	52.300	52.300	52.300
	gesamt	878.869	1.046.273	1.010.390	1.282.560	1.236.900	1.163.000	1.180.600	1.193.400	1.201.300
Aufwendungen		in €								
54421000	Kreisumlage	360.818	387.637	446.162	506.696	508.800	472.700	472.700	472.700	472.700
54422000	Amtsumlage	140.053	142.540	171.275	171.275	217.500	197.800	197.800	197.800	197.800
54310000	Gewerbsteuerumlage	10.746	15.099	16.072	21.949	13.000	20.900	20.900	20.900	20.900
	gesamt	511.617	545.276	633.508	699.920	739.300	691.400	691.400	691.400	691.400
	Differenz/ verbleibende Mittel	367.252	500.997	376.882	582.640	497.600	471.600	489.200	502.000	509.900

Haushaltsplan 2026 der Gemeinde Jürgenstorf



Haushaltsplan 2026 der Gemeinde Jürgenstorf

3.1.3 Erträge und Einzahlungen aus Leistungsentgelten, Kostenumlagen und Kostenerstattungen

Lfd. Nr.		Jahr	Abwasserentgelte		Gebühren Wasser-Bodenverband		Benutzungsgebühren, Beiträge und ähnliche Entgelte		Mieten und Pachten		Sonstige privatrechtliche Entgelte		Kostenerstattungen und Kostenumlagen	
			Ertrag	Einzahlung	Ertrag	Einzahlung	Ertrag	Einzahlung	Ertrag	Einzahlung	Ertrag	Einzahlung	Ertrag	Einzahlung
			(in €)											
			1	2	3	4	5	6	7	8	9	10	11	12
1.	Entwicklung in Haushaltsvorjahren													
1.1.	5. Haushaltsvorjahr (Ergebnis)	2021	179,00	322,10	52.376,31	52.637,64	2.762,07	2.800,89	132.928,64	133.458,27	6.574,85	7.146,38	972,38	972,38
1.2.	4. Haushaltsvorjahr (Ergebnis)	2022	179,00	179,00	56.100,61	56.184,21	3.502,03	3.228,30	160.186,98	159.632,18	24.666,75	9.727,31	1.049,98	1.049,98
1.3.	3. Haushaltsvorjahr (Ergebnis)	2023	125,30	53,70	62.510,25	62.376,71	3.397,82	3.411,95	173.920,09	169.880,81	25.342,11	26.564,00	4.670,63	61.943,91
1.4.	2. Haushaltsvorjahr (Ergebnis)	2024	125,30	196,90	63.219,58	61.444,06	8.423,56	3.127,87	165.321,01	150.498,47	5.992,51	18.541,46	6.723,40	4.592,33
1.5.	1. Haushaltvorjahr (Plan)	2025	100,00	100,00	62.000,00	62.000,00	2.800,00	2.800,00	151.100,00	151.100,00	200,00	200,00	300,00	300,00
2.	Ansatz des Haushaltsjahres	2026	100,00	100,00	62.500,00	62.500,00	3.000,00	3.000,00	150.600,00	150.600,00	0,00	0,00	300,00	300,00
2.1.	Ansatz des Haushaltsjahres je Einwohner	2026	0,11	0,11	69,44	69,44	3,33	3,33	167,33	167,33	0,00	0,00	0,33	0,33
3.	Ansätze der Haushaltsfolgejahre													
3.1.	1. Haushaltsfolgejahr	2027	100,00	100,00	62.500,00	62.500,00	3.000,00	3.000,00	151.900,00	151.900,00	0,00	0,00	0,00	0,00
3.2.	2. Haushaltsfolgejahr	2028	100,00	100,00	62.500,00	62.500,00	3.000,00	3.000,00	151.900,00	151.900,00	0,00	0,00	0,00	0,00
3.3.	3. Haushaltsfolgejahr	2029	100,00	100,00	62.500,00	62.500,00	3.000,00	3.000,00	151.900,00	151.900,00	0,00	0,00	300,00	300,00

3.1.3.1. sonstige öffentlich-rechtliche Entgelte

Unter dieser Ertrags- bzw. Zahlungsart werden

- die Grenzbeträge
- die Entgelte für das Bestattungswesen
- die Entgelte für die Pflege von Gräbern sowie
- Laufende Grabnutzungsentgelte erfasst.

3.1.3.2. Mieten und Pachten

Hier werden die Erträge / Zahlungen aus der Verpachtung und Vermietung von

- Gärten, Wiesen und Ackerland,
- Seen,
- Gemeindeflächen,
- Garagen,
- gemeindlichen Wohnungen sowie
- gemeindlichen Gebäuden veranschlagt.

3.1.3.3. Sonstige privatrechtliche Leistungsentgelte

Es erfolgt eine Veranschlagung von z.B.

- Schadenersatzleistungen
- Erstattungen von Telekommunikationsgebühren
- Verkaufserlösen
- Erstattungen Heizkosten, Strom, Wassergeld u.a.

3.1.3.4. Kostenerstattungen und Kostenumlagen

Unter dieser Ertrags- bzw. Zahlungsart werden

- die Kostenerstattung für die Durchführung der Wahlen erfasst.

Haushaltsplan 2026 der Gemeinde Jürgenstorf

3.1.4 Sonstige Erträge und laufende Einzahlungen

Lfd. Nr.		Jahr	Versicherungs- erstattungen		Säumniszuschläge, Mahnggebühren usw.		Konzessionsabgaben		Vorsteuer		Umsatzsteuer	
			Ertrag	Einzahlung	Ertrag	Einzahlung	Ertrag	Einzahlung	Ertrag	Einzahlung	Ertrag	Einzahlung
			1	2	3	4	5	6	7	8	9	10
(in €)												
1.	Entwicklung in Haushaltsvorjahren											
1.1.	5. Haushaltsvorjahr (Ergebnis)	2021	0,00	0,00	0,00	100,00	25.616,97	21.297,97	0,00	0,00	0,00	0,00
1.2.	4. Haushaltsvorjahr (Ergebnis)	2022	82.732,73	82.732,73	150,00	175,00	20.425,33	20.774,33	0,00	0,00	0,00	0,00
1.3.	3. Haushaltsvorjahr (Ergebnis)	2023	203,49	203,49	550,00	550,00	22.007,89	22.356,68	0,00	0,00	0,00	0,00
1.4.	2. Haushaltsvorjahr (Ergebnis)	2024	354,04	354,04	0,00	0,00	21.397,72	20.358,83	0,00	0,00	0,00	0,00
1.5.	1. Haushaltvorjahr (Plan)	2025	0,00	0,00	0,00	0,00	16.500,00	16.500,00	0,00	0,00	0,00	0,00
2.	Ansatz des Haushaltsjahres	2026	0,00	0,00	0,00	0,00	15.000,00	15.000,00	0,00	0,00	0,00	0,00
2.1.	Ansatz des Haushaltsjahres je Einwohner	2026	0,00	0,00	0,00	0,00	16,67	16,67	0,00	0,00	0,00	0,00
3.	Ansätze der Haushaltsfolgejahre											
3.1.	1. Haushaltsfolgejahr	2027	0,00	0,00	0,00	0,00	15.000,00	15.000,00	0,00	0,00	0,00	0,00
3.2.	2. Haushaltsfolgejahr	2028	0,00	0,00	0,00	0,00	15.000,00	15.000,00	0,00	0,00	0,00	0,00
3.3.	3. Haushaltsfolgejahr	2029	0,00	0,00	0,00	0,00	15.000,00	15.000,00	0,00	0,00	0,00	0,00

Konzessionsabgaben

Die Gemeinde Jürgenstorf erhält von der E.DIS AG Konzessionsabgaben für die Nutzung von öffentlichen Straßen und Wegen für die Verlegung von Leitungen, die der unmittelbaren Versorgung von Endverbrauchern im Gemeindegebiet mit Strom dienen.

Haushaltsplan 2026 der Gemeinde Jürgenstorf

3.1.5 Zinserträge/ -einzahlungen und sonstige Finanzerträge/-einzahlungen

Lfd. Nr.		Jahr	Bankzinsen		Zinsen Verrechnungskonto Einheitskasse		Zinsen aus Ausleihungen		Sonstige Zinsen		Finanzerträge aus Beteiligungen	
			Ertrag	Einzahlung	Ertrag	Einzahlung	Ertrag	Einzahlung	Ertrag	Einzahlung	Ertrag	Einzahlung
			1	2	3	4	5	6	7	8	9	10
			(in €)									
1.	Entwicklung in Haushaltsvorjahren											
1.1.	5. Haushaltsvorjahr (Ergebnis)	2021	0,00	0,00	0,00	0,00	0,00	0,00	42,00	6.858,60	3.668,40	3.668,40
1.2.	4. Haushaltsvorjahr (Ergebnis)	2022	0,00	0,00	0,00	0,00	0,00	0,00	0,00	1.186,60	3.668,40	3.668,40
1.3.	3. Haushaltsvorjahr (Ergebnis)	2023	0,00	0,00	0,00	0,00	0,00	0,00	197,00	197,00	3.668,40	3.668,40
1.4.	2. Haushaltsvorjahr (Ergebnis)	2024	8.049,34	8.049,34	0,00	0,00	0,00	0,00	-1.589,00	-1.613,20	3.668,40	3.668,40
1.5.	1. Haushaltvorjahr (Plan)	2025	0,00	0,00	0,00	0,00	0,00	0,00	0,00	0,00	3.500,00	3.500,00
2.	Ansatz des Haushaltsjahres	2026	0,00	0,00	0,00	0,00	0,00	0,00	0,00	0,00	3.500,00	3.500,00
2.1.	Ansatz des Haushalts-jahres je Einwohner	2026	0,00	0,00	0,00	0,00	0,00	0,00	0,00	0,00	3,89	3,89
3.	Ansätze der Haushaltsfolgejahre											
3.1.	1. Haushaltsfolgejahr	2027	0,00	0,00	0,00	0,00	0,00	0,00	0,00	0,00	3.500,00	3.500,00
3.2.	2. Haushaltsfolgejahr	2028	0,00	0,00	0,00	0,00	0,00	0,00	0,00	0,00	3.500,00	3.500,00
3.3.	3. Haushaltsfolgejahr	2029	0,00	0,00	0,00	0,00	0,00	0,00	0,00	0,00	3.500,00	3.500,00

Die Gemeinde Jürgenstorf ist Aktionär der E.DIS AG. Der Aktienbestand der Gemeinde beträgt 7.318 Aktien. Durch die E.DIS AG werden jährlich Dividenden ausgeschüttet.

Haushaltsplan 2026 der Gemeinde Jürgenstorf

3.2 Wichtige Aufwendungen und Auszahlungen

Die nachfolgende Tabelle zeigt eine Übersicht über die Entwicklung der wichtigsten Aufwendungen und Auszahlungen.

	2024		2025		2026		2027		2028		2029	
	Aufwand	Auszahlung	Aufwand	Auszahlung	Aufwand	Auszahlung	Aufwand	Auszahlung	Aufwand	Auszahlung	Aufwand	Auszahlung
	1	2	3	4	5	6	7	8	9	10	11	12
	(in €)											
Personalaufwendungen und -auszahlungen	658.130,25	659.129,37	788.300,00	788.300,00	790.800,00	790.800,00	799.200,00	799.200,00	819.800,00	819.800,00	838.700,00	838.700,00
Versorgungsaufwendungen und -auszahlungen	0,00	0,00	0,00	0,00	0,00	0,00	0,00	0,00	0,00	0,00	0,00	0,00
Aufwendungen und Auszahlungen für Sach- und Dienstleistungen	514.743,80	505.249,63	639.600,00	639.600,00	621.000,00	621.000,00	462.200,00	462.200,00	462.200,00	462.200,00	462.200,00	462.200,00
Abschreibungen	0,00	 	122.100,00	 	132.900,00	 	131.500,00	 	131.100,00	 	129.200,00	
Zuwendungen, Umlagen und sonstige Transferaufwendungen sowie -auszahlungen	923.182,43	941.123,55	971.700,00	971.700,00	930.600,00	930.600,00	920.600,00	920.600,00	920.600,00	920.600,00	920.600,00	920.600,00
Zinsaufwendungen / Zinsauszahlungen	70.403,72	70.403,72	2.100,00	2.100,00	1.900,00	1.900,00	1.700,00	1.700,00	1.400,00	1.400,00	1.200,00	1.200,00
Sonstige laufende Aufwendungen und Auszahlungen	73.083,34	73.225,07	79.400,00	79.400,00	117.800,00	117.800,00	62.600,00	62.600,00	62.600,00	62.600,00	63.700,00	63.700,00
Summe ordentliche Aufwendungen/Auszahlungen	2.239.543,54	2.249.131,34	2.603.200,00	2.481.100,00	2.595.000,00	2.462.100,00	2.377.800,00	2.246.300,00	2.397.700,00	2.266.600,00	2.415.600,00	2.286.400,00
Summe ordentliche Aufwendungen/Auszahlungen je EW	2.488,38	2.499,03	2.892,44	2.756,78	2.883,33	2.735,67	2.642,00	2.495,89	2.664,11	2.518,44	2.684,00	2.540,44

Insgesamt sinken die laufenden Aufwendungen und Auszahlungen gegenüber dem Vorjahr im Haushaltsjahr 2026 um 8.200 € im Ergebnishaushalt und um 19.000 € im Finanzhaushalt.

Haushaltsplan 2026 der Gemeinde Jürgenstorf

3.2.1 Personal- und Versorgungsaufwendungen und -auszahlungen

	2024		2025		2026		2027		2028		2029	
	Aufwand	Auszahlung	Aufwand	Auszahlung	Aufwand	Auszahlung	Aufwand	Auszahlung	Aufwand	Auszahlung	Aufwand	Auszahlung
	1	2	3	4	5	6	7	8	9	10	11	12
(in €)												
Personalaufwendungen												
Aufwendungen/Auszahlungen für ehrenamtlich Tätige	24.277,27	23.277,27	28.300,00	28.300,00	30.500,00	30.500,00	29.800,00	29.800,00	29.800,00	29.800,00	30.500,00	30.500,00
Dienstbezüge und dergleichen	504.712,41	506.711,53	599.100,00	599.100,00	597.100,00	597.100,00	598.900,00	598.900,00	613.900,00	613.900,00	629.100,00	629.100,00
Beiträge zu Versorgungskassen	19.583,64	19.583,64	22.700,00	22.700,00	22.500,00	22.500,00	24.600,00	24.600,00	26.400,00	26.400,00	26.400,00	26.400,00
Beiträge zur gesetzlichen Sozialversicherung	109.556,93	109.556,93	138.200,00	138.200,00	140.700,00	140.700,00	145.900,00	145.900,00	149.700,00	149.700,00	152.700,00	152.700,00
Beihilfen, Unterstützungsleistungen und dergleichen	0	0	0	0	0	0	0	0	0	0	0	0
Personalnebenaufwendungen/-auszahlungen	0	0	0	0	0	0	0	0	0	0	0	0
Pauschalierte Lohnsteuer	0	0	0	0	0	0	0	0	0	0	0	0
Summe Personalaufwendungen/-auszahlungen	658.130,25	659.129,37	788.300,00	788.300,00	790.800,00	790.800,00	799.200,00	799.200,00	819.800,00	819.800,00	838.700,00	838.700,00
Summe Personalaufwendungen/-auszahlungen je Einwohner	731,26	732,37	875,89	875,89	878,67	878,67	888,00	888,00	910,89	910,89	931,89	931,89

Die Personalaufwendungen und -auszahlungen **steigen** gegenüber dem Vorjahr im Haushaltsjahr um **2.500 €** auf insgesamt 790.800 €.

Haushaltsplan 2026 der Gemeinde Jürgenstorf

- Aufwendungen und Auszahlungen für ehrenamtlich Tätige

Im Vergleich zum Haushaltsjahr 2025 werden im Haushaltsjahr 2025 **2.200 € mehr** eingeplant (insgesamt 30.500 €).

Produktsachkonto	Produkt	2025	2026	Bemerkung
11104.50110000	Gemeindevertretung	17.300 €	17.100 €	Aufwandsentschädigung Bgm.
11104.50130000	Gemeindevertretung	3.000 €	3.000 €	Sitzungsgelder
12100.50190000	Wahlen	1.500 €	700 €	Landtagswahl
12605.50190000	Freiwillige Feuerwehr	6.500 €	9.700 €	Zusätzlich 2.000 € Pauschale Einsatz/ Dienstag (Aufwandsentschädigung auch für stellv. Gerätewart und stellv. Jugendwart)
		28.300 €	30.500 €	Differenz 2.200 €

- Aufwendungen und Auszahlungen für Dienstbezüge Arbeitnehmer

Im Vergleich zum Haushaltsjahr 2025 werden im Haushaltsjahr 2026 **2.000 € weniger** veranschlagt (insgesamt 597.100 €).

Produktsachkonto	Produkt	2025	2026	Bemerkung
11403.50221000	Gemeindearbeiter	60.500 €	58.400 €	
11403.50250001	Gemeindearbeiter	1.000 €	900 €	Bundesfreiwilligendienst
21101.50221000	Grundschule	41.300 €	40.200 €	
36502.50221000	Kita Jürgenstorf	496.300 €	497.600 €	
		599.100 €	597.100 €	Differenz -2.000 €

Die jährlichen Beiträge zur gesetzlichen Sozialversicherung und zu den Versorgungskassen werden auf Basis der berechneten Dienstbezüge angepasst.

Haushaltsplan 2026 der Gemeinde Jürgenstorf

3.2.2 Aufwendungen für Sach- und Dienstleistungen

Diese betreffen Energie, Wasser, Abwasser, Abfall, Unterhaltungsaufwand usw. für Grundstücke, Gebäude, Straßen, Wege, Plätze und Fahrzeuge.

	2024		2025		2026		2027		2028		2029	
	Aufwand	Auszahlung	Aufwand	Auszahlung	Aufwand	Auszahlung	Aufwand	Auszahlung	Aufwand	Auszahlung	Aufwand	Auszahlung
	1	2	3	4	5	6	7	8	9	10	11	12
	(in €)											
Aufwendungen/Auszahlungen für Abfall	0,00	0,00	0,00	0,00	0,00	0,00	0,00	0,00	0,00	0,00	0,00	0,00
Aufwendungen/Auszahlungen für Energie/Wasser	208.938,41	191.655,48	189.800,00	189.800,00	199.500,00	199.500,00	188.600,00	188.600,00	188.600,00	188.600,00	188.600,00	188.600,00
Unterhaltungsaufwendungen/auszahlungen	125.908,09	128.882,54	243.500,00	243.500,00	198.900,00	198.900,00	57.900,00	57.900,00	57.900,00	57.900,00	57.900,00	57.900,00
Bewirtschaftungsaufwendungen/-auszahlungen	113.674,47	111.196,06	124.400,00	124.400,00	129.200,00	129.200,00	127.400,00	127.400,00	127.400,00	127.400,00	127.400,00	127.400,00
Sonstige Aufwendungen/Auszahlungen für Sach- und Dienstleistung	66.222,83	73.515,55	81.900,00	81.900,00	93.400,00	93.400,00	88.300,00	88.300,00	88.300,00	88.300,00	88.300,00	88.300,00
Summe Aufwendungen/Auszahlungen für Sach- und Dienstleistung	514.743,80	505.249,63	639.600,00	639.600,00	621.000,00	621.000,00	462.200,00	462.200,00	462.200,00	462.200,00	462.200,00	462.200,00
Summe Aufwendungen/Auszahlungen für Sach- und Dienstleistung je Einwohner	571,94	561,39	710,67	710,67	690,00	690,00	513,56	513,56	513,56	513,56	513,56	513,56

Insgesamt werden im Haushaltsjahr 2026 für die Aufwendungen und Auszahlungen für Sach- und Dienstleistungen 18.600 € **weniger** gegenüber dem Vorjahr veranschlagt.

Haushaltsplan 2026 der Gemeinde Jürgenstorf

3.2.2.1 Aufwendungen und Auszahlungen für Energie und Wasser

Im Vergleich zum Haushaltsjahr 2025 werden im Haushaltsjahr 2026 **9.700 € mehr** veranschlagt (insgesamt 199.500 €).

- Aufwendungen/ Auszahlungen für Heizung/Gas	insgesamt 151.200 €	Erhöhung um 7.000 €
- Aufwendungen/ Auszahlungen für Strom	insgesamt 17.200 €	Ansatzminderung um 3.100 €
- Aufwendungen/ Auszahlungen für Wasser	insgesamt 31.100 €	Erhöhung um 5.800 €

3.2.2.2 Unterhaltungsaufwendungen und -auszahlungen

Im Vergleich zum Vorjahr werden im Haushaltsjahr 2026 **44.600 € weniger** veranschlagt (insgesamt 198.900 €).

- Unterhaltung der Grundstücke	insgesamt 64.700 €	Senkung um 86.900 €
- Unterhaltung der Außenanlagen	insgesamt 68.500 €	Erhöhung um 48.900 €
- Unterhaltung der Straßen, Wege, Plätze und der sonst. Infrastruktur	insgesamt 23.000 €	Senkung um 6.000 €
- Fahrzeugunterhaltung	insgesamt 11.600 €	Senkung um 1.900 €
- Unterhaltung der Betriebs- und Geschäftsausstattung und der geringwertigen Geräte	insgesamt 21.600 €	Erhöhung um 100 €
- Lehr- und Unterrichtsmittel sowie sonstige Verbrauchsmittel und Aufwendungen für Sachleistungen	insgesamt 9.500 €	Erhöhung um 1.200 €

Nachfolgend werden die wichtigsten Maßnahmen in 2026 aufgezeigt:

Produkt	Bezeichnung	Maßnahme	Auf- wendungen	Erträge	Eigenanteil
			in €		
11408.52311000	Gemeindliche Wohnungen – Unterhaltung der Grundstücke und Gebäude	Renovierung/ Reparaturen	15.000	0	15.000
12605.52311000	Freiwillige Feuerwehr – Unterhaltung der Grundstücke und Gebäude		10.000	0	10.000
12605.52312000	Freiwillige Feuerwehr – Unterhaltung der Löschteiche	Löschwasserblase Bauernreihe 3 Kleinprojekte	39.000	0	39.000
12605.52380000	Freiwillige Feuerwehr – Geringwertige Geräte und Ausstattungsgegenstände	Anschaffung Ausrüstung	5.500	0	5.500
21101.5231000	Grundschule - Unterhaltung der Turnhalle	Enthärtungsanlage, Lüftungsanlage	15.000	0	15.000

Haushaltsplan 2026 der Gemeinde Jürgenstorf

21101.52370000	Grundschule – Unterhaltung der Betriebs- und Geschäftsausstattung	Verdunklung der Fenster in 5 Klassenräumen	3.000	0	3.000
21101.52380000	Grundschule – Geringwertige Geräte und Ausstattungsgegenstände	Anschaffung Ausstattung	5.000	0	5.000
36502.52311000	Kita – Unterhaltung der Grundstücke	Malerarbeiten, Erneuerung Fußböden	20.000	0	20.000
36502.52380000	Kita - Geringwertige Geräte und Ausstattungsgegenstände	Anschaffung Ausstattung	3.000	0	3.000
53800.52310000	Abwasserbeseitigung – Unterhaltung der Grundstücke	Sanierung verrohrter Gewässer Leitungen spülen bei Bedarf	27.500	0	27.500
54100.52338000	Gemeindestraßen – Unterhaltung der Infrastruktur	Baum- und Heckenpflege, Baumeinkauf Rep. Gemeindestraßen	15.000	0	15.000

3.2.2.3 Bewirtschaftungsaufwendungen und -auszahlungen

Im Vergleich zum Vorjahr werden im Haushaltsjahr 2026 **4.800 € mehr** veranschlagt (insgesamt 129.200 €).

- Bewirtschaftung der Gebäude, Grundstücke und Außenanlagen insgesamt 46.700 € Senkung um 4.100 €
- Gebäudereinigung insgesamt 82.500 € Erhöhung um 8.900 €

3.2.2.4 Sonstige Aufwendungen und Auszahlungen für Sach- und Dienstleistungen

Im Vergleich zum Haushaltsjahr 2025 werden im Haushaltsjahr 2026 **11.500 € mehr** veranschlagt (insgesamt 93.400 €).

Hierzu zählen die Umlagen für die Wohnungsverwaltung und das Standesamt, die Kostenerstattungen für die Abwasserbeseitigung sowie die Schulkostenbeiträge für Grundschüler und Regionalschüler.

Haushaltsplan 2026 der Gemeinde Jürgenstorf

3.2.3 Abschreibungen / Erträge aus der Auflösung von Sonderposten zum Anlagevermögen

Mit der Umstellung des Rechnungswesens auf die kommunale Doppik wird neu der vollständige Ressourcenverbrauch aufgezeigt. Ausdruck des Ressourcenverbrauchs im Bereich des Anlagevermögens sind die Abschreibungen, die den Werteverzehr des gemeindlichen Vermögens widerspiegeln. Abschreibungen sind zahlungsneutral und verursachen keine Auszahlungen. Den Aufwendungen aus Abschreibungen stehen die Erträge aus der Auflösung von Sonderposten gegenüber.

Sonderposten stehen auf der Passivseite der Bilanz und setzen sich aus Zuwendungen, Beiträgen, Spenden usw. für die Finanzierung eines Vermögensgegenstandes zusammen. Die Auflösung erfolgt ertragswirksam entsprechend der Abschreibung des bezuschussten Vermögensgegenstandes.

	2024		2025		2026		2027		2028		2029	
	Abschreibung	Auflösung Sonder- posten	Abschreibung	Auflösung Sonder- posten	Abschreibung	Auflösung Sonder- posten	Abschreibung	Auflösung Sonder- posten	Abschreibung	Auflösung Sonder- posten	Abschreibung	Auflösung Sonder- posten
	1	2	3	4	5	6	7	8	9	10	11	12
(in €)												
Immaterielle Vermögensgegenstände	500,00	0,00	500,00	0,00	500,00	0,00	500,00	0,00	500,00	0,00	500,00	0,00
Unbebaute und bebaute Grundstücke und grundstücksgleiche Rechte	52.300,00	0,00	52.300,00	0,00	60.600,00	0,00	60.600,00	0,00	60.600,00	0,00	60.600,00	0,00
Infrastrukturvermögen	45.700,00	0,00	45.400,00	0,00	49.100,00	0,00	49.100,00	0,00	49.100,00	0,00	47.600,00	0,00
Sonstige planmäßige Abschreibung	20.600,00	0,00	23.900,00	0,00	22.700,00	0,00	21.300,00	0,00	20.900,00	0,00	20.500,00	0,00
außerplan-mäßige Abschreibungen	0,00	0,00	0,00	0,00	0,00	0,00	0,00	0,00	0,00	0,00	0,00	0,00
Summe der Abschreibungen	119.100,00	51.900,00	122.100,00	53.000,00	132.900,00	66.000,00	131.500,00	65.500,00	131.100,00	57.600,00	129.200,00	51.900,00

*Eine Zuordnung der Auflösung von Sonderposten kann nicht dargestellt werden, da die Auflösung der Sonderposten über die zentralen Konten 4151 und 4159 erfolgt

Haushaltsplan 2026 der Gemeinde Jürgenstorf

Die Veranschlagung der Planansätze für die Abschreibungen und die Auflösung von Sonderposten erfolgte auf der Basis der letzten festgestellten Jahresrechnung (2021).

Vermögensgegenstände, die dazu bestimmt sind, der Aufgabenerfüllung der Gemeinde dauerhaft zu dienen, sind dem Anlagevermögen zuzuordnen. Soweit diese Vermögensgegenstände im Rahmen ihrer Verwendung einer regelmäßigen Abnutzung unterliegen oder durch außergewöhnliche Vorfälle verbraucht werden, wird die hierdurch verursachte Minderung des Anlagevermögens als bilanzielle Abschreibung ergebniswirksam erfasst (§ 34 GemHVO-Doppik).

Abschreibungen sind zahlungsneutral und verursachen keine Auszahlungen, d.h. eine Darstellung im Finanzhaushalt erfolgt nicht.

Netto-Abschreibungsbelastung

Als Netto-Abschreibungsbelastung der Gemeinde versteht man die Aufwendungen aus Abschreibungen abzüglich der Erträge aus der Auflösung von Sonderposten. Die Netto-Abschreibungsbelastung der Gemeinde kann grundsätzlich aus der zweckgebundenen Kapitalrücklage aus investiv gebundenen Schlüsselzuweisungen abgedeckt werden, sofern sich aus der Netto-Abschreibungsbelastung für die Gemeinde ein negatives Jahresergebnis errechnet.

Ermittlung der Netto-Abschreibungsbelastung für das Jahr 2026:

	2025	2026
	in €	
Abschreibungen	122.100	132.900
Erträge aus der Auflösung von Sonderposten	53.000	66.000
Netto-Abschreibungsbelastung	69.100	66.900
geplante Entnahme aus der zweckgebundenen Kapitalrücklage	53.800	52.300
verbleibende Abschreibungsbelastung	15.300	14.600

Haushaltsplan 2026 der Gemeinde Jürgenstorf

3.2.4 Zuwendungen, Umlagen und Transferaufwendungen sowie Auszahlungen

Lfd. Nr.		Jahr	Zuweisungen und Zuschüsse für laufende Zwecke		Amtsumlage		Kreisumlage		Gewerbesteuerumlage		Sonstige (allg. Umlage an Zweckverbände)	
			Aufwand	Auszahlung	Aufwand	Auszahlung	Aufwand	Auszahlung	Aufwand	Auszahlung	Aufwand	Auszahlung
			(in €)									
			1	2	3	4	5	6	7	8	9	10
1.	Entwicklung in Haushaltsvorjahren											
1.1.	5. Haushaltsvorjahr (Ergebnis)	2021	110.300,17	109.850,17	140.052,96	140.052,96	361.104,07	361.104,07	10.746,04	13.246,40	55.814,40	55.814,40
1.2.	4. Haushaltsvorjahr (Ergebnis)	2022	130.865,80	131.015,80	142.539,82	142.539,82	387.815,91	387.815,91	15.098,79	14.534,50	60.098,74	60.098,74
1.3.	3. Haushaltsvorjahr (Ergebnis)	2023	133.730,76	122.731,08	171.274,76	171.274,76	446.341,04	446.341,04	16.071,58	11.571,21	66.758,78	66.758,78
1.4.	2. Haushaltsvorjahr (Ergebnis)	2024	142.748,75	154.048,43	184.945,09	184.945,09	506.821,34	506.821,34	21.948,97	28.590,41	66.718,28	66.718,28
1.5.	1. Haushaltsvorjahr (Plan)	2025	165.400,00	165.400,00	217.500,00	217.500,00	509.000,00	509.000,00	13.000,00	13.000,00	66.800,00	66.800,00
2.	Ansatz des Haushaltsjahres	2026	172.300,00	172.300,00	197.800,00	197.800,00	472.800,00	472.800,00	20.900,00	20.900,00	66.800,00	66.800,00
2.1.	Ansatz des Haushaltsjahres je Einwohner	2026	191,44	191,44	219,78	219,78	525,33	525,33	23,22	23,22	74,22	74,22
3.	Ansätze der Haushaltsfolgejahre											
3.1.	1. Haushaltsfolgejahr	2027	162.300,00	162.300,00	197.800,00	197.800,00	472.800,00	472.800,00	20.900,00	20.900,00	66.800,00	66.800,00
3.2.	2. Haushaltsfolgejahr	2028	162.300,00	162.300,00	197.800,00	197.800,00	472.800,00	472.800,00	20.900,00	20.900,00	66.800,00	66.800,00
3.3.	3. Haushaltsfolgejahr	2029	162.300,00	162.300,00	197.800,00	197.800,00	472.800,00	472.800,00	20.900,00	20.900,00	66.800,00	66.800,00

Die Zuwendungen, Umlagen und sonstigen Transferaufwendungen/-auszahlungen **sinken** insgesamt im Vergleich zum Vorjahr um 41.100 €.

Haushaltsplan 2026 der Gemeinde Jürgenstorf

3.2.4.1 Zuweisungen und Zuschüsse für laufende Zwecke

Im Vergleich zum Haushaltsjahr 2025 werden im Haushaltsjahr 2026 **6.900 € mehr** eingeplant (insgesamt 172.300 €).

Produktsachkonto	Produkt	2025	2026	Bemerkung
12605.54149000	Freiwillige Feuerwehr	3.000 €	400 €	Zuschuss Feuerwehr (Kameraden)
12605.54149111	Freiwillige Feuerwehr	400 €	200 €	Zuschuss Jugendfeuerwehr
21101.54190000	Grundschule	300 €	0 €	Zuschuss für Klassenfahrten
28100.54159000	Heimat- und Kulturpflege	300 €	300 €	Zuwendung Oldtimerclub Jürgenstorf
28100.54190000	Heimat- und Kulturpflege	1.200 €	1.200 €	Zuschüsse für Vereine: Dörpschaft Jürgenstorf 500 € Bürger- und Heimatverein Rottmannshagen 150 € Krummseer Dorfclub 400 € Natur- und Heimatverein 150 €
36100.54143000	Förderung Kinder in Tageseinrichtungen	160.000 €	170.000 €	Finanzielle Beteiligung der Gemeinden
42100.54190000	Förderung des Sports	200 €	200 €	SV Traktor Jürgenstorf
		165.400 €	172.300 €	Differenz 6.900 €

3.2.4.2 Amts- und Kreisumlage

Die Kreisumlage und die Amtsumlage sind die von den kreisangehörigen Gemeinden an den Landkreis und das Amt zu zahlenden Umlagen zur Finanzierung von erbrachten öffentlichen Leistungen. Die Höhe der von der Gemeinde Jürgenstorf zu entrichtenden Kreisumlage errechnet sich über die Multiplikation der Umlagegrundlage mit dem Umlagesatz. Die Höhe des Umlagesatzes wird vom Kreistag beschlossen und über die Haushaltssatzung festgesetzt. Die Umlagegrundlage basiert auf der gemeindlichen Steuerkraft und den gemeindlichen Schlüsselzuweisungen. In die Steuerkraft fließen die Steuerkraftzahlen für die Gewerbesteuer, den gemeindlichen Einkommensteueranteil, die Grundsteuer A und B und den gemeindlichen Umsatzsteueranteil ein. Das gleiche Verfahren gilt auch für die Berechnung der Amtsumlage.

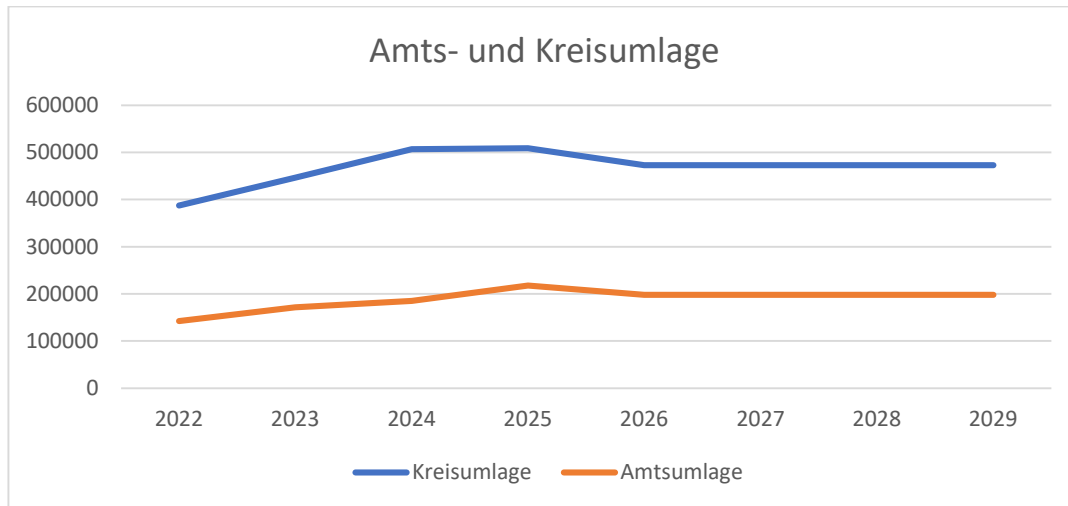
Die Entwicklung der Kreisumlage und der Amtsumlage als wesentliche, die Struktur der laufenden Aufwendungen und Auszahlungen bestimmende Parameter ist in der folgenden Grafik dargestellt. Dabei beruhen die Angaben zu Vorjahren auf Ist-Werten, die Angabe zum Haushaltsjahr auf aktuellen Plandaten (der aktuelle Kreisumlagesatz beträgt 43,294 %, die Umlagegrundlage 1.091.739,33 € = 472.657,63 €, der aktuelle Amtsumlagesatz 18,1128 %, die Umlagegrundlage 1.091.739,33 € = 197.744,56 €).

Haushaltsplan 2026 der Gemeinde Jürgenstorf

	2022	2023	2024	2025
Kreisumlage	387.815,91 €	446.341,04 €	506.821,34 €	509.000,00 €
Amtsumlage	142.539,82 €	171.274,76 €	184.945,09 €	217.500,00 €

	2026	2027	2028	2029
Kreisumlage	472.800,00 €	472.800,00 €	472.800,00 €	472.800,00 €
Amtsumlage	197.800,00 €	197.800,00 €	197.800,00 €	197.800,00 €

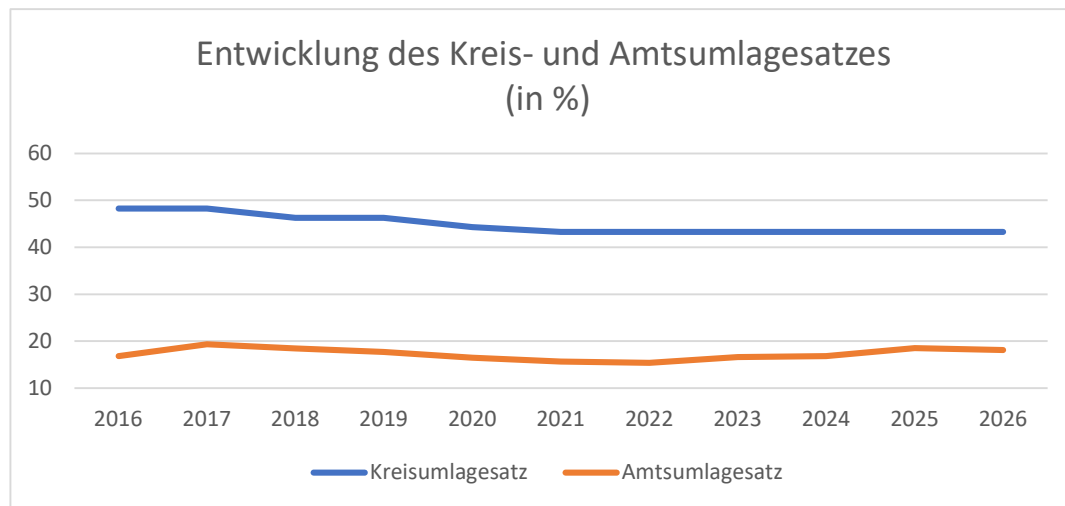
Im Vergleich zum Vorjahr sinkt die Kreisumlage um 36.200 € auf 472.800 € und die Amtsumlage sinkt um 19.700 € auf 197.800 €. In den folgenden Jahren wird ein gleichbleibendes Niveau der Kreis- und Amtsumlage erwartet.



Haushaltsplan 2026 der Gemeinde Jürgenstorf

Entwicklung des Kreis- und Amtsumlagesatzes (in %)

Jahr	2016	2017	2018	2019	2020	2021	2022	2023	2024	2025	2026
Kreisumlage	48,305	48,305	46,305	46,305	44,294	43,294	43,294	43,294	43,294	43,294	43,294
Amtsumlage	16,830	19,344	18,4765	17,6811	16,4434	15,6340	15,4145	16,6199	16,7872	18,5079	18,1128



Haushaltsplan 2026 der Gemeinde Jürgenstorf

3.2.5 Sonstige laufende Aufwendungen und Auszahlungen

Hierunter fallen Geschäftsausgaben, wie Aus- und Fortbildung, Reisekosten, Versicherungen, Fernmeldegebühren, öffentliche Bekanntmachungen, Rechtsanwaltskosten und Prüfungsgebühren.

Lfd. Nr.		Jahr	Sonstige Personal- und Versorgungsaufwendungen / Auszahlungen		Aufwendungen / Auszahlungen für die Inanspruchnahme von Rechten Dritter		Geschäftsaufwendungen / - auszahlungen		Sonstige	
			Aufwand	Auszahlung	Aufwand	Auszahlung	Aufwand	Auszahlung	Aufwand	Auszahlung
			(in €)							
			1	2	3	4	5	6	7	8
1.	Entwicklung in Haushaltsvorjahren									
1.1.	5. Haushaltsvorjahr (Ergebnis)	2021	25.316,95	9.413,92	3.088,57	2.786,87	28.987,65	28.685,56	770,62	770,62
1.2.	4. Haushaltsvorjahr (Ergebnis)	2022	10.277,35	26.151,58	3.132,36	3.434,06	31.112,71	31.105,91	954,84	926,84
1.3.	3. Haushaltsvorjahr (Ergebnis)	2023	21.471,93	19.380,75	3.173,98	3.173,98	33.426,53	32.677,56	1.029,19	1.057,19
1.4.	2. Haushaltsvorjahr (Ergebnis)	2024	17.744,84	19.768,82	7.187,98	5.392,50	47.051,80	46.965,03	1.098,72	1.098,72
1.5.	1. Haushaltsvorjahr (Plan)	2025	24.000,00	24.000,00	14.200,00	14.200,00	40.000,00	40.000,00	1.200,00	1.200,00
2.	Ansatz des Haushaltsjahres	2026	29.600,00	29.600,00	46.100,00	46.100,00	40.700,00	40.700,00	1.400,00	1.400,00
2.1.	Ansatz des Haushaltsjahres je Einwohner	2026	32,89	32,89	51,22	51,22	45,22	45,22	1,56	1,56
3.	Ansätze der Haushaltsfolgejahre									
3.1.	1. Haushaltsfolgejahr	2027	16.500,00	16.500,00	6.000,00	6.000,00	38.800,00	38.800,00	1.300,00	1.300,00
3.2.	2. Haushaltsfolgejahr	2028	16.500,00	16.500,00	6.000,00	6.000,00	38.800,00	38.800,00	1.300,00	1.300,00
3.3.	3. Haushaltsfolgejahr	2029	16.500,00	16.500,00	6.000,00	6.000,00	39.900,00	39.900,00	1.300,00	1.300,00

Insgesamt werden im Haushaltsjahr 2026 für die sonstigen laufenden Aufwendungen und Auszahlungen 38.400 € **mehr** gegenüber dem Vorjahr veranschlagt.

Haushaltsplan 2026 der Gemeinde Jürgenstorf

3.2.5.1. Sonstige Personal- und Versorgungsaufwendungen / -auszahlungen

Im Vergleich zum Haushaltsjahr 2025 werden für das Haushaltsjahr 2026 **5.600 € mehr** veranschlagt (insgesamt: 29.600 €).

- Aus- und Fortbildung	insgesamt 10.700 €	Erhöhung um 5.500 €
- Reisekosten/ Fahrkostenerstattung	insgesamt 1.500 €	Erhöhung um 300 €
- Dienst- und Schutzkleidung	insgesamt 5.500 €	Erhöhung um 400 €
- sonstige Personalnebenaufwendungen (z.B. ärztliche Untersuchungen)	insgesamt 11.900 €	Senkung um 600 €

3.2.5.2. Aufwendungen / Auszahlungen für die Inanspruchnahme von Rechten und Diensten

Im Vergleich zum Haushaltsjahr 2025 werden für das Haushaltsjahr 2026 **31.900 € mehr** veranschlagt (insgesamt: 46.100 €).

- Mieten und Pachten	insgesamt 3.400 €	Senkung um 1.000 €
- Sachverständigen- und Gerichtskosten	insgesamt 42.700 €	Erhöhung um 32.900 €

3.2.5.3. Geschäftsaufwendungen / -auszahlungen

Im Vergleich zum Haushaltsjahr 2025 **erhöhen** sich die Ansätze im Haushaltsjahr 2026 um **700 €** auf insgesamt 40.700 €.

- Geschäftsaufwendungen	insgesamt 13.600 €	Erhöhung um 1.100 €
- Unterbringung von Fundtieren	insgesamt 1.800 €	Senkung um 200 €
- Versicherungsbeiträge	insgesamt 24.500 €	Senkung um 200 €
- Repräsentationen	insgesamt 800 €	

3.2.5.4. sonstige Geschäftsaufwendungen / -auszahlungen

Im Vergleich zum Haushaltsjahr 2025 **erhöhen** sich die Ansätze im Haushaltsjahr 2026 um **200 €** auf insgesamt 1.400 €.

- Beiträge zu Wirtschaftsverbänden	insgesamt 1.300 €	Erhöhung um 100 €
- Grundsteuer B für gemeindeeigene Grundstücke	insgesamt 100 €	

3.2.6 Übersicht über die Zuwendungen an Fraktionen

Entfällt in der Gemeinde Jürgenstorf.

Haushaltsplan 2026 der Gemeinde Jürgenstorf

3.2.7 Zinsaufwendungen/ -auszahlungen und sonstige Finanzaufwendungen/ -auszahlungen

Lfd. Nr.		Jahr	Bankzinsen		Zinsen Verrechnungskonto Einheitskasse		Sonstige Zinsaufwendungen / -auszahlungen		Finanzaufwendungen / -auszahlungen aus Beteiligungen		Sonstige Finanzaufwendungen / -auszahlungen	
			Aufwand	Auszahlung	Aufwand	Auszahlung	Aufwand	Auszahlung	Aufwand	Auszahlung	Aufwand	Auszahlung
			(in €)									
			1	2	3	4	5	6	7	8	9	10
1.	Entwicklung in Haushaltsvorjahren											
1.1.	5. Haushaltsvorjahr (Ergebnis)	2021	1.591,54	1.591,54	0,00	0,00	0,00	0,00	0,00	0,00	0,00	0,00
1.2.	4. Haushaltsvorjahr (Ergebnis)	2022	1.383,44	1.383,44	0,00	0,00	0,00	0,00	0,00	0,00	81.900,00	81.900,00
1.3.	3. Haushaltsvorjahr (Ergebnis)	2023	1.875,72	1.875,72	0,00	0,00	0,00	0,00	0,00	0,00	0,00	0,00
1.4.	2. Haushaltsvorjahr (Ergebnis)	2024	2.281,19	2.281,19	0,00	0,00	0,00	0,00	0,00	0,00	68.122,53	68.122,53
1.5.	1. Haushaltsvorjahr (Plan)	2025	2.100,00	2.100,00	0,00	0,00	0,00	0,00	0,00	0,00	0,00	0,00
2.	Ansatz des Haushaltsjahres	2026	1.900,00	1.900,00	0,00	0,00	0,00	0,00	0,00	0,00	0,00	0,00
2.1.	Ansatz des Haushaltsjahres je Einwohner	2026	2,11	2,11	0,00	0,00	0,00	0,00	0,00	0,00	0,00	0,00
3.	Ansätze der Haushaltsfolgejahre											
3.1.	1. Haushaltsfolgejahr	2027	1.700,00	1.700,00	0,00	0,00	0,00	0,00	0,00	0,00	0,00	0,00
3.2.	2. Haushaltsfolgejahr	2028	1.400,00	1.400,00	0,00	0,00	0,00	0,00	0,00	0,00	0,00	0,00
3.3.	3. Haushaltsfolgejahr	2029	1.200,00	1.200,00	0,00	0,00	0,00	0,00	0,00	0,00	0,00	0,00

Haushaltsplan 2026 der Gemeinde Jürgenstorf

3.3 Übersicht über die Entwicklung der Investitionen und Investitionsförderungsmaßnahmen sowie die sich hieraus ergebenden Auswirkungen auf die Ergebnis- und Finanzhaushalte der folgenden Haushaltsjahre

Lfd. Nr.		2026		Ansätze der Haushaltsfolgejahre					
				2027		2028		2029	
		Ergebnis- haushalt	Finanz- haushalt	Ergebnis- haushalt	Finanz- haushalt	Ergebnis- haushalt	Finanz- haushalt	Ergebnis- haushalt	Finanz- haushalt
		1	2	3	4	5	6	7	8
(in €)									
1.	Investitionen des Haushaltsjahres								
1.1	Investitionsauszahlungen	 	12.100	 	0	 	0	 	0
1.2	Investitionseinzahlungen	 	98.200	 	69.200	 	69.200	 	69.200
1.3	Abschreibungen	132.900	 	131.500	 	131.100	 	129.200	
1.4	Erträge aus der Auflösung von Sonderposten	66.000	 	65.500	 	57.600	 	51.900	
1.5	Unterhaltungs- und Bewirtschaftungsaufwendungen	621.000	 	462.200	 	462.200	 	462.200	
1.6	Kreditaufnahme	 	 	 	 	 	 	 	
1.7	Kredittilgung (planmäßig)	 	5.700	 	6.000	 	6.200	 	6.400
1.8	Fremdkapitalzins	 	 	 	 	 	 	 	
1.9	Bei Ersatzinvestition Wegfall von Abschreibungen auf Altanlagen	 	 	 	 	 	 	 	
1.10	Bei Ersatzinvestition Wegfall von Unterhaltungs-/ Bewirtschaftungsaufwendungen	 	 	 	 	 	 	 	

Haushaltsplan 2026 der Gemeinde Jürgenstorf

3.3.1 Investitionen

THH	Produkt	Bezeichnung	Auszahlungen	Einzahlungen	davon Eigenanteil	Bemerkung
			in €			
3	11402	Liegenschaften	8.500,00	29.000,00	-20.500,00	Ankauf/Verkauf von Flächen
5	12605	Freiwillige Feuerwehr	3.600,00	0,00	3.600,00	Anschaffung Atemschutznotfalltasche, Gasmessgerät
gesamt			12.100,00	29.000,00	-16.900,00	

Die Investitionen bzw. die Investitionsfördermaßnahmen sind jeweils als Einzelmaßnahme in der Investitionsübersicht (Anlage Muster 10 b) dargestellt. Die Vorhaben werden den jeweiligen Produkten zugeordnet. Alle dargestellten Auswirkungen sind jährliche Auswirkungen.

Anlagegüter mit Anschaffungskosten über 1.000 EUR werden über die gewöhnliche Nutzungsdauer gemäß Landeseinheitlicher Abschreibungstabelle zum NKHR M-V, abgeschrieben. Entsprechende Aufwendungen für Abschreibungen sind im Ergebnishaushalt anteilig berücksichtigt.

3.4 Verpflichtungsermächtigungen

Im Haushaltsjahr 2026 werden Verpflichtungsermächtigungen in Höhe von 0 € veranschlagt.

Muster 3
(zu § 1 Nummer 2 GemHVO-Doppik)

Übersicht über die aus Verpflichtungsermächtigungen voraussichtlich fällig werdenden Auszahlen				
Verpflichtungsermächtigungen (gemäß § 1 Nummer 2 GemHVO-Doppik)	Planungsdaten des Haushaltsfolgejahres	Planungsdaten des zweiten Haushaltsfolgejahres	Planungsdaten des dritten Haushaltsfolgejahres	Planungsdaten der weiteren Haushaltsfolgejahre
	2027	2028	2029	2030ff
	in €			
	1	2	3	4
im Haushaltsjahr 2026	0	0	0	0
Summe	0	0	0	0

Haushaltsplan 2026 der Gemeinde Jürgenstorf

3.5 Verbindlichkeiten

3.5.1 Übersicht über den voraussichtlichen Stand der Verbindlichkeiten zum Ende des Haushaltsjahres

Muster 4a
(zu § 1 Nummer 3 GemHVO-Doppik)

Übersicht über den voraussichtlichen Stand der Verbindlichkeiten 2026						Erläuterungen
Nr.	Art (gemäß § 47 Absatz 5 Nummer 4 GemHVO-Doppik)	Voraussichtlicher Stand zu Beginn des Haushaltsjahres	Tilgung a) planmäßig b) Umschuldung c) außerplanmäßig	Kreditaufnahmen a) Neuaufnahme b) Umschuldung	Voraussichtlicher Stand zum Ende des Haushaltsjahres	Kontonummer ¹
		in €				
		1	2	3	4	
1.1	Verbindlichkeiten aus Kreditaufnahmen für Investitionen und Investitionsförderungsmaßnahmen <u>ohne</u> Vorgänge, die diesen wirtschaftlich gleichkommen	48.609,75	5.700,00	a) b) c)	42.909,75	311-319
1.2	Verbindlichkeiten aus Vorgängen, die Kreditaufnahmen für Investitionen und Investitionsförderungsmaßnahmen wirtschaftlich gleichkommen		a) b) c)	a) b)		331-337
2.1	Verbindlichkeiten aus Kassenkrediten <u>ohne</u> Vorgänge, die diesen wirtschaftlich gleichkommen		 			321-329, 37431
2.2	Verbindlichkeiten aus Vorgängen, die Kassenkrediten wirtschaftlich gleichkommen		 			338
	Verbindlichkeiten aus Kreditaufnahmen (Summe der Nummern 1.1 bis 2.2)	48.609,75	 		42.909,75	

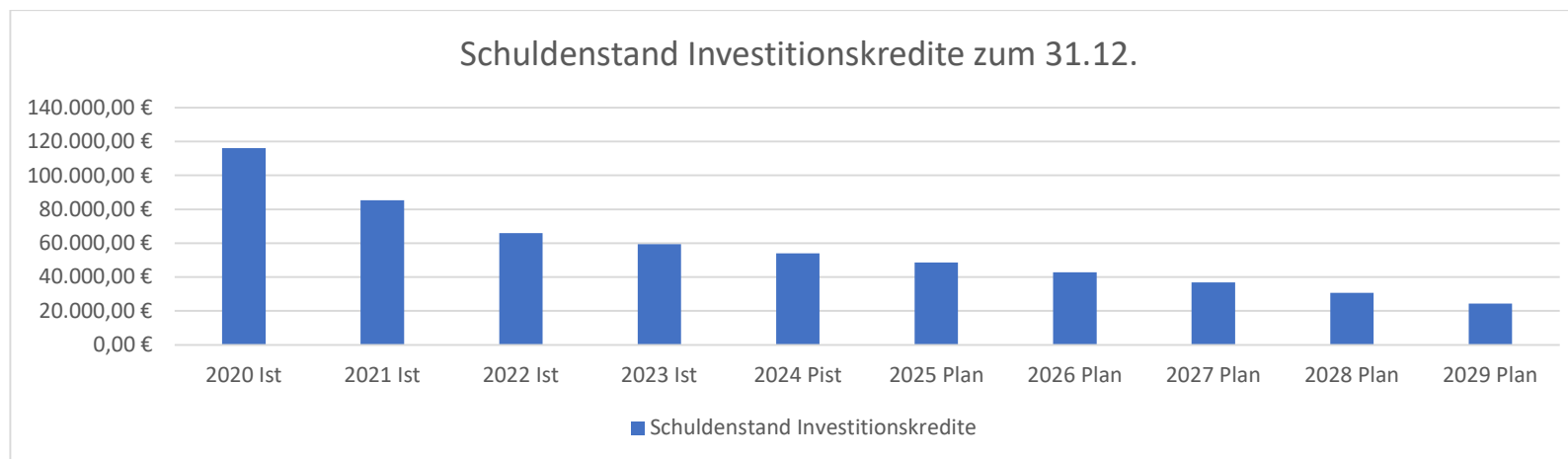
¹ Diese Angaben beziehen sich auf die Spalten 1 und 4

Haushaltsplan 2026 der Gemeinde Jürgenstorf

3.5.2 Entwicklung der Investitionskredite

Lfd. Nr.		Jahr	Investitionskredite		Liquiditätskredite	Insgesamt			
			Zinsen	Tilgung	Zinsen	Schuldenstand per 31.12. des Haushaltsjahres	Pro-Kopf-Verschuldung zum Ende des Haushaltsjahres		
			(in €)						
			1	2	3	4	5		
1.	Entwicklung in Haushaltsvorjahren								
1.1.	5. Haushaltsvorjahr (Ergebnis)	2021	1.591,54	30.685,49	0,00	85.378,44	93,11		
1.2.	4. Haushaltsvorjahr (Ergebnis)	2022	1.369,31	19.376,79	0,00	66.001,65	69,33		
1.3.	3. Haushaltsvorjahr (Ergebnis)	2023	1.875,72	6.652,73	0,00	59.348,92	61,57		
1.4.	2. Haushaltsvorjahr (Ergebnis)	2024	2.281,19	5.265,11	0,00	54.083,81	60,09		
1.5.	1. Haushaltsvorjahr (Plan)	2025	2.100,00	5.500,00	0,00	48.583,81	53,98		
2.	Ansatz des Haushaltsjahres	2026	1.900,00	5.700,00	0,00	42.883,81	47,65		
2.1.	Ansatz des Haushaltsjahres je Einwohner	2026	2,11	6,33	0,00	47,65			
3.	Ansätze der Haushaltsfolgejahre								
3.1.	1. Haushaltsfolgejahr	2027	1.700,00	6.000,00	0,00	36.883,81	40,98		
3.2.	2. Haushaltsfolgejahr	2028	1.400,00	6.200,00	0,00	30.683,81	34,09		
3.3.	3. Haushaltsfolgejahr	2029	1.200,00	6.400,00	0,00	24.283,81	26,98		

Haushaltsplan 2026 der Gemeinde Jürgenstorf



Die folgende Zusammenstellung zeigt die Entwicklung der Investitionskredite sowie die Restlaufzeit zum Ende des Haushaltsjahres

Lfd. Nr.	Schulden aus Krediten von	Stand 01.01.2024	Stand 01.01.2025	Voraussichtlicher Stand zu Beginn des Haushaltsjahres 2026	Voraussichtlicher Stand zum Ende des Haushaltsjahres 2026	Restlaufzeit zum Ende des Haushaltsjahres 2026		
						bis zu einem Jahr	von über einem Jahr bis zu 5 Jahren	von mehr als 5 Jahren
						(in €)		
		1	2	3	4	5	6	7
1.	Bund,LAF,ERP-Sondervermögen	0,00	0,00	0,00	0,00	0,00	0,00	0,00
2.	Landesförderinstitut	0,00	0,00	0,00	0,00	0,00	0,00	0,00
	Summe Landesförderinstitut	0,00	0,00	0,00	0,00	0,00	0,00	0,00
3	Sonstige öffentliche Kredite	0,00	0,00	0,00	0,00	0,00	0,00	0,00
4	Kreditmarkt	59.348,92	54.083,81	48.609,75	42.918,44	0,00	0,00	42.918,44
	Summe Kreditmarkt	59.348,92	54.083,81	48.609,75	42.918,44	0,00	0,00	42.918,44
Summe gesamt		59.348,92	54.083,81	48.609,75	42.918,44	0,00	0,00	42.918,44

3.5.3 Entwicklung der Kredite zur Sicherung der Zahlungsfähigkeit

Der in 2025 geplante Kassenkredit musste nicht in Anspruch genommen werden.

In 2026 ist ein genehmigungsfreier Kassenkredit eingearbeitet.

3.6 Übersicht über die Belastung des Haushaltes durch kreditähnliche Rechtsgeschäfte

Die Gemeinde hat keine kreditähnlichen Geschäfte in Form von Leasingverträgen abgeschlossen.

3.7 Entwicklung der Sonderposten

Als Sonderposten werden die für bestimmte Investitionen erhaltenen Fördermittel des Landes o.a. ausgewiesen, deren ertragswirksame Auflösung durch den Fördermittelgeber nicht ausgeschlossen wurde. Auch Zuschüsse aus Beiträgen und ähnlichen Entgelten Nutzungsberechtigter sind als Sonderposten auszuweisen. Diese Mittel stellen kein Eigenkapital der Gemeinde dar, da sie nicht aus eigener Steuerkraft erwirtschaftet wurden.

Es handelt sich auch nicht um Kredite, da keine Rückzahlungspflicht besteht. Fördermittel und Beiträge bilden insoweit ein eigenständiges Finanzierungselement. Die Sonderposten werden über die Abschreibungszeit des damit finanzierten Wirtschaftsgutes aufgelöst. Am Ende der Nutzungsdauer sind sie also aufgebraucht.

Haushaltsplan 2026 der Gemeinde Jürgenstorf

Übersicht über die Entwicklung der Sonderposten

Ifd. Nr.	Art	Stand 31.12.2023	Stand 31.12.2024	Auflösung 2025 Planansatz	Voraussichtlicher Stand zu Beginn des Haushaltsjahres 2026	Einstellungen	Planmäßige Auflösung	Außerplanmäßige Auflösung / Abgänge	Voraussichtlicher Stand zum Ende des Haushaltsjahres 2026	Voraussichtlicher Stand zum Ende des Haushaltsjahres 2026 je Einwohner
		(in €)								
		1	2	3	4	5	6	7	8	9
1.	Sonderposten aus Zuwendungen für Investitionen	1.189.319,08	1.226.092,47	48.700,00	1.177.392,47	7.500,00	61.700,00	0,00	1.123.192,47	1.247,99
2.	Sonderposten aus Beiträgen	60.242,68	60.242,68	4.300,00	55.942,68	0,00	4.300,00	0,00	51.642,68	57,38
3.	Sonderposten aus Anzahlungen	79.454,91	93.662,59	0,00	93.662,59	16.900,00	0,00	0,00	110.554,91	122,84
3.1	Anzahlungen aus Zuwendungen	22.170,44	22.170,44	0,00	22.170,44	0,00	0,00	0,00	22.170,44	24,63
3.2	Anzahlungen aus Beiträgen	57.284,47	71.492,15	0,00	71.484,47	16.900,00	0,00	0,00	88.384,47	98,20
4.	Sonderposten für den Gebührenaussgleich	0,00	0,00	0,00	0,00	0,00	0,00	0,00	0,00	0,00
5.	Sonstige Sonderposten	0,00	0,00	0,00	0,00	0,00	0,00	0,00	0,00	0,00
Summe gesamt		1.329.016,67	1.379.997,74	53.000,00	1.326.997,74	24.400,00	66.000,00	0,00	1.285.390,06	1.428,21

3.8 Entwicklung der Rückstellungen

In der Gemeinde Jürgenstorf liegen keine Rückstellungen vor.

Muster 4b
(zu § 1 Nummer 3 GemHVO-Doppik)

Übersicht über den voraussichtlichen Stand der Rückstellungen						Erläuterung
Nr.	Art (gemäß § 47 Absatz 5 Nummer 3 GemHVO-Doppik)	Stand zu Beginn des Haushaltsjahres 2026	Inanspruchnahme/ Auflösung	Zuführung	Stand zum Ende des Haushaltsjahres 2026	Kontonummer
		in €				
		1	2	3	4	
1.	Rückstellungen für Pensionen und ähnliche Verpflichtungen	0	0	0	0	24
2.	Steuerrückstellungen	0	0	0	0	25
3.	Sonstige Rückstellungen	0	0	0	0	27-29
4.	Summe	0	0	0	0	

3.9 Übersicht über die Pflichtaufgaben und die freiwilligen Leistungen

Was verbirgt sich hinter den Sogenannten Pflicht- und Freiwilligen Aufgaben?

Die Städte, Gemeinden und Kreise haben vor allem die Grundversorgung mit Einrichtungen der öffentlichen Daseinsvorsorge sicherzustellen (Beispielsweise Schulen, Kultur, Öffentlicher Personennahverkehr, Sport, Ver- und Entsorgung). Sie erledigen eine Reihe von Aufgaben, die ihnen vom Bund und den Bundesländern auferlegt bzw. übertragen wurden. Letztere gehören zu den so genannten Pflichtaufgaben. Hierbei haben die Kommunen kaum Spielräume. Es ist zumeist gesetzlich vorgegeben, in welcher Art und welchem Umfang die Aufgabe erledigt werden muss. Laut Kommunalverfassung wird bei den Pflichtaufgaben zwischen denen des übertragenen Wirkungskreises und denen des eigenen Wirkungskreises unterschieden.

Übertragener Wirkungskreis: Hierbei handelt es sich um Aufgaben, die den kommunalen Organen (Bürgermeister, Landrat oder Amtsvorsteher) zur Erfüllung nach Weisung übertragen werden. Im Grunde sind es kommunale Aufgaben staatlichen Ursprungs. Dabei kann die Gemeinde in der Regel weder das „Ob“ noch das „Wie“ entscheiden. Beispiele: Ausländerangelegenheiten, Ordnungsrecht, Katastrophenschutz, Unterhaltssicherung, Gesundheitsdienst.

Pflichtige Aufgaben im eigenen Wirkungskreis: Die kommunalen Körperschaften können durch Gesetz oder durch Rechtsverordnung zur Erfüllung einzelner Selbstverwaltungsaufgaben verpflichtet werden (pflichtige Selbstverwaltungsaufgaben). Die Gemeinde kann hier in der Regel nicht das „Ob“, sondern nur das „Wie“ entscheiden. Beispiele: ÖPNV, Abfallwirtschaft, Sozialhilfe, Jugendhilfe, Brandschutz, Denkmalschutz, Kindertagesförderung.

Haushaltsplan 2026 der Gemeinde Jürgenstorf

Vergleich der Erträge aus Steuern und der allgemeinen Zuweisungen mit den Aufwendungen/Auszahlungen für die Pflichtaufgaben

	2020	2021	2022	2023	2024	2025	2026
Produkt 611 (alt 9000) gesamt	705.800 €	786.300 €	899.400 €	885.200 €	1.068.900 €	1.185.700 €	1.113.300 €
Schulbeiträge ohne eigene Schule	20.900 €	84.000 €	77.000 €	77.000 €	77.500 €	68.500 €	79.000 €
Wohnsitzanteil Kita	113.000 €	125.000 €	140.000 €	150.000 €	160.000 €	160.000 €	170.000 €
Amtsumlage	143.100 €	140.100 €	149.200 €	171.300 €	185.000 €	217.500 €	197.800 €
Kreisumlage	343.700 €	360.900 €	402.000 €	446.200 €	477.000 €	508.800 €	472.700 €
Gewerbesteuerumlage	5.200 €	7.900 €	7.600 €	9.500 €	15.000 €	13.000 €	20.900 €
eigene Kita abzüglich Erträge	126.300 €	56.200 €	79.400 €	96.400 €	62.600 €	137.700 €	97.000 €
Eigene Schule abzüglich Erträge	58.400 €	97.800 €	96.600 €	139.400 €	174.700 €	133.800 €	124.000 €
Feuerwehr	37.000 €	63.500 €	63.500 €	55.000 €	59.500 €	72.500 €	96.600 €
Gemeindestraßen	96.800 €	129.500 €	49.400 €	85.000 €	76.000 €	51.500 €	40.500 €
gesamt	944.400 €	1.064.900 €	1.064.700 €	1.229.800 €	1.287.300 €	1.363.300 €	1.298.500 €
Saldo der Erträge aus Steuern/ Zuweisungen und der Pflichtaufgaben	-238.600 €	-278.600 €	-165.300 €	-344.600 €	-218.400 €	-177.600 €	-185.200 €

Freiwillige Aufgaben sind Aufgaben, die sich die Kommune selbst stellt. Sie bilden das Herzstück der Kommunalpolitik. Hier geht es um Lebensqualität: Beratungsstellen, Museen, Bibliotheken, Jugendeinrichtungen Sportplätze, Freibäder, Freizeitangebote, Tierparks usw. Je knapper das Geld wird, desto mehr geraten gerade diese Leistungen in Bedrängnis.

Haushaltsplan 2026 der Gemeinde Jürgenstorf

Freiwillige Aufwendungen / Auszahlungen Gemeinde Jürgenstorf laufende Verwaltungstätigkeit 2026

THH	Produkt	Bezeichnung	Aufwendungen	Erträge	EA /Zuschüsse der Gemeinde	Auszahlungen	Einzahlungen	davon EA
1	11104	Repräsentation Gemeindevertretung	800,00	0,00	800,00	800,00	0,00	800,00
1	11401	Gemeindebüro	3.000,00	0,00	3.000,00	3.000,00	0,00	3.000,00
3	11402	Liegenschaften	1.400,00	7.000,00	-5.600,00	1.400,00	7.000,00	-5.600,00
2	28100	Heimatspflege	4.500,00	0,00	4.500,00	4.500,00	0,00	4.500,00
2	28101	Seniorenbetreuung	400,00	0,00	400,00	400,00	0,00	400,00
2	36602	Spielplätze	5.500,00	3.600,00	1.900,00	1.300,00	0,00	1.300,00
2	42100	Förderung des Sports	200,00	0,00	200,00	200,00	0,00	200,00
2	42402	Eigene Sportstätten	0,00	0,00	0,00	0,00	0,00	0,00
3	57303	Vereinshaus Rottmannshagen	5.700,00	700,00	5.000,00	4.500,00	100,00	4.400,00
3	57304	Vereinshaus Jürgenstorf	43.900,00	500,00	43.400,00	40.100,00	500,00	39.600,00
3	57305	Vereinshaus Krummsee	500,00	0,00	500,00	0,00	0,00	0,00
Summe			<u>65.100,00</u>	<u>11.800,00</u>	<u>53.300,00</u>	<u>55.400,00</u>	<u>7.600,00</u>	<u>47.800,00</u>

4. Nachweis der dauernden Leistungsfähigkeit

Mit dem vorliegenden Haushaltsplan ist die dauernde Leistungsfähigkeit laut RUBIKON als „gefährdete dauernde Leistungsfähigkeit“ (-95 Punkte) eingestuft.

5. Erklärung bzw. Nachweis zum Stellenplan der Gemeinde Jürgenstorf

In der Gemeinde Jürgenstorf sind im Haushaltsjahr ein Hausmeister, ein Gemeindearbeiter, eine Schulsekretärin und ein Kitaleiterin sowie acht Erzieher*innen beschäftigt. Des Weiteren ist eine geringfügig Beschäftigte als Reinigungskraft in der Kita tätig.

Gegenüber dem Vorjahr verändert sich der Stellenplan um insgesamt 0,12814 VzÄ weniger.

6. Produktstruktur der Gemeinde Jürgenstorf, Bildung von Teilhaushalten

Für die Gemeinde Jürgenstorf wurden sechs Teilhaushalte gebildet:

1. Teilhaushalt zugeordnete Produkte	Innere Verwaltung 11104 Gemeindevertretung 11401 Gemeindebüro 12299 Standesamt 12100 Wahlen
2. Teilhaushalt zugeordnete Produkte	Schule, Jugend, Sport, Kultur und Soziales 21101 Grundschule Jürgenstorf 21102 Schulkostenbeiträge Grundschüler 21502 Schulkostenbeiträge Realschüler 28100 Heimat -und sonstige Kulturpflege 28101 Seniorenbetreuung 36100 Förderung von Kindern in Tageseinrichtungen und in Tagespflege 36200 Jugendarbeit 36502 Kita Jürgenstorf 36602 Spielplätze 42100 Förderung des Sports 42402 Eigene Sportstätten
3. Teilhaushalt zugeordnete Produkte	Finanzen und Liegenschaften 11402 Liegenschaften 11408 gemeindliche Wohnungen 54000 Konzessionsabgaben 57303 Vereinshaus Rottmannshagen 57304 Vereinshaus Jürgenstorf 57305 Vereinshaus Krummsee

Haushaltsplan 2026 der Gemeinde Jürgenstorf

4. Teilhaushalt	Zentrale Finanzleistungen
zugeordnete Produkte	61100 Steuern, allgemeine Zuweisungen und Umlagen
	61200 Sonstige allgemeine Finanzwirtschaft
	62600 Beteiligungen, Anteile, Wertpapiere des Anlagevermögens
5. Teilhaushalt	Sicherheit und Ordnung
zugeordnete Produkte	12201 Ordnungsangelegenheiten
	12605 Freiwillige Feuerwehr
	55305 Friedhof
6. Teilhaushalt	Bauen
zugeordnete Produkte	11403 Gemeindearbeiter
	51100 Räumliche Planungs- und Entwicklungsarbeiten
	53800 Abwasserbeseitigung
	54100 Gemeindestraßen
	54500 Winterdienst
	55203 WVB
	55204 Bodenschutz

Der Haushaltsplan der Gemeinde Jürgenstorf für das Haushaltsjahr 2026 wurde entsprechend den Bestimmungen der Kommunalverfassung des Landes Mecklenburg-Vorpommern, den Bestimmungen der Gemeindehaushaltsverordnung-Doppik Mecklenburg-Vorpommern, dem Schreiben des Ministeriums für Inneres und Bau – Orientierungsdaten für die Haushaltsplanung 2026 vom 27. November 2025 und der Aktualisierung vom 08. Januar 2026 – sowie den Zuarbeiten der Ämter der Amtsverwaltung Stavenhagen erarbeitet.

2026-04-14

Stellenplan 2026

der Gemeinde Jürgenstorf

nachrichtlich:

Erläuterungen:

AN	- Arbeitnehmer
TN	- Teilnehmer
GfB	- Geringfügig Beschäftigte
kw	- künftig wegfallen
ku	- künftig umwandeln
KomStOVO	- Stellenobergrenzenverordnung für Kommunalbeamte

Hinweis:

Die in der männlichen Form aufgeführten Stellen, Amts-/Funktionsbezeichnungen gelten gleichzeitig für weibliche Bedienstete.

Stellenplan der Gemeinde Jürgenstorf für das Jahr 2026

Lfd. Nr.	Bezeichnung der Stelle	Anzahl und Bewertung im Vorjahr	tats. Besetzung am 30.06. des Vorjahres	Anzahl und Bewertung im lfd. HH-Jahr	Stellenvermerke Bemerkungen
1	Erzieherin/Leiterin	1 S 13	1 S 13	1 S 13	
2	Erzieherin	0,8974 S 8a	0,8974 S 8a	0,76923 S 8a	Reduzierung AZ auf 30,0 h/w ab 01.07.2025
3	Erzieherin	1 S 8a	1 S 8a	1 S 8a	
4	Erzieherin	0,76923 S 8a	0,0,76923 S 8a	0,76923 S 8a	
5	Erzieherin	0,89743 S 8a	0,89743 S 8a	0,89743 S 8a	
6	Erzieherin	1 S 8a	1 S 8a	1 S 8 a	
7	Erzieherin	0,89743 S 8a	0,89743 S 8a	0,89743 S 8a	
8	Erzieher	1 S 8a	1 S 8a	1 S 8a	
9	Erzieherin	0,76923 S 8a	0,76923 S 8a	0,76923 S 8a	
10	Schulsekretärin	0,51282 EG 5	0,51282 EG 5	0,51282 EG 5	
11	Hausmeister	1 EG 5	1 EG 5	1 EG 5	dav. 19 h Gemeindearbeiter/10 h Schule/10 h Kita
12	Gemeindearbeiter	1 EG 4	1 EG 4	1 EG 4	dav. 34 h Gemeindearbeiter/5 h Kita
13	Reinigungskraft Kita	0,30769 GfB	0,30769 GfB	0,30769 GfB	Geringfügig Beschäftigte

Ergebnishaushalt



Ergebnishaushalt 2026

Gemeinde: 07 Gemeinde Jürgenstorf

Seite : 1
 Datum: 31.03.2026
 Uhrzeit: 09:11:16

Nr.		Ertrags- und Aufwandsarten (gemäß § 2 Absatz 1 GemHVO-Doppik)	Ergebnisse des Haushaltsvorvorjahres	Ansätze des Haushaltsvorjahres einschl. Nachträge	Ansatz des Haushaltsjahres	Planungsdaten des Haushaltsfolgejahres	Planungsdaten des zweiten Haushaltsfolgejahres	Planungsdaten des dritten Haushaltsfolgejahres	Erläuterung Konto- nummer
			2024	2025	2026	2027	2028	2029	
			in €	in €	in €	in €	in €	in €	
			1	2	3	4	5	6	
1.	+	Steuern und ähnliche Abgaben	620.923,04	559.800	674.900	692.500	705.300	713.200	40
		40111000 Grundsteuer A von Fremdschuldnern	26.709,79	26.700	30.000	30.000	30.000	30.000	
		40121000 Grundsteuer B von Fremdschuldnern	69.063,17	69.000	70.000	70.000	70.000	70.000	
		40131000 Gewerbesteuerzahlungen für das laufende Jahr	194.034,00	120.000	200.000	200.000	200.000	200.000	
		40210000 Gemeindeanteil an der Einkommensteuer	289.025,84	301.500	323.600	330.000	336.500	352.700	
		40220000 Gemeindeanteil an der Umsatzsteuer	39.404,41	40.000	48.700	59.900	66.200	57.900	
		40320000 Hundesteuer	2.685,83	2.600	2.600	2.600	2.600	2.600	
2.	+	Zuwendungen, allgemeine Umlagen und sonstige Transfererträge	1.311.245,43	1.437.700	1.261.600	1.236.300	1.228.400	1.222.700	41
		41110000 Schlüsselzuweisungen vom Land	610.715,07	625.900	438.400	438.400	438.400	438.400	
		41442000 Zuweisungen und Zuschüsse für laufende Zwecke vom Land	0,00	46.000	10.000	0	0	0	
		41442001 Zuweisungen vom Land (Personalkosten)	0,00	0	7.200	7.200	7.200	7.200	
		41443000 Zuweisungen und Zuschüsse für laufende Zwecke von Gemeinden und Gemeindeverbänden	694.690,63	712.800	740.000	725.200	725.200	725.200	
		41447000 Zuweisungen und Zuschüsse für laufende Zwecke von rechtsfähigen kommunalen Stiftungen	5.689,73	0	0	0	0	0	
		41459000 Zuweisungen und Zuschüsse für laufende Zwecke vom sonstigen privaten Bereich	150,00	0	0	0	0	0	
		41510000 Erträge aus der Auflösung von Sonderposten aus Zuwendungen	0,00	48.700	61.700	61.200	53.300	47.600	
		41590000 Erträge aus der Auflösung von sonstigen Sonderposten	0,00	4.300	4.300	4.300	4.300	4.300	
3.	+	Erträge der sozialen Sicherung	0,00	0	0	0	0	0	42
4.	+	Öffentlich-rechtliche Leistungsentgelte	71.768,44	67.600	68.300	68.300	68.300	68.300	43
		43200000 Benutzungsgebühren, Beiträge und ähnliche Entgelte, Kostenerstattungen	4.971,29	0	0	0	0	0	
		43221000 Entgelte für die Abwasserbeseitigung und die Abwasserabgabe	125,30	100	100	100	100	100	
		43224000 Entgelte für das Bestattungswesen	120,00	0	0	0	0	0	
		43229000 Grenzbeträge	2.393,04	2.400	2.400	2.400	2.400	2.400	
		43240000 Entgelte für die Pflege von Gräbern	343,23	0	0	0	0	0	
		43250000 Laufende Grabnutzungsentgelte (Öffentlich-rechtlich)	596,00	400	600	600	600	600	
		43294000 Gebühr WBV	63.219,58	62.000	62.500	62.500	62.500	62.500	
		43751010 Erträge aus der Auflösung von Sonderposten aus Beiträgen und ähnlichen Entgelten von privaten Unternehmen / aus öffentlich-rechtlichen Entgelten	0,00	2.000	2.000	2.000	2.000	2.000	
		43759010 Erträge aus der Auflösung von Sonderposten aus Beiträgen und ähnlichen Entgelten vom sonstigen privaten Bereich / aus öffentlich-rechtlichen Entgelten	0,00	700	700	700	700	700	
5.	+	Privatrechtliche Leistungsentgelte	171.313,52	151.300	150.600	151.900	151.900	151.900	441,443, 444,445, 448
		44110000 Mieten und Pachten, Erbbauzinsen	11.424,44	11.100	10.600	11.900	11.900	11.900	
		44110001 Miete	155.786,53	140.000	140.000	140.000	140.000	140.000	
		44110002 Betriebskosten	-2.220,11	0	0	0	0	0	
		44110003 Mieten und Pacht 3	330,15	0	0	0	0	0	
		44190000 Sonstige privatrechtliche Leistungsentgelte	5.992,51	200	0	0	0	0	
6.	+	Kostenerstattungen und Kostenumlagen	6.723,40	300	300	0	0	300	442,447, 448
		44241000 Kostenerstattungen und Kostenumlagen vom Bund	172,50	0	0	0	0	0	



Ergebnishaushalt 2026

Gemeinde: 07 Gemeinde Jürgenstorf

Seite : 2
 Datum: 31.03.2026
 Uhrzeit: 09:11:16

Nr.	Ertrags- und Aufwandsarten (gemäß § 2 Absatz 1 GemHVO-Doppik)	Ergebnisse des Haushaltsvorvorjahres	Ansätze des Haushaltsvorjahres einschl. Nachträge	Ansatz des Haushaltsjahres	Planungsdaten des Haushaltsfolgejahres	Planungsdaten des zweiten Haushaltsfolgejahres	Planungsdaten des dritten Haushaltsfolgejahres	Erläuterung Kontonummer
		2024	2025	2026	2027	2028	2029	
		in €	in €	in €	in €	in €	in €	
		1	2	3	4	5	6	
	44242000 Kostenerstattungen und Kostenumlagen vom Land	0,00	200	200	0	0	200	
	44243000 Kostenerstattungen und Kostenumlagen von Gemeinden und Gemeindeverbänden	4.662,33	100	100	0	0	100	
	44249000 Kostenerstattungen und Kostenumlagen vom sonstigen öffentlichen Bereich	1.888,57	0	0	0	0	0	
7.	+ Andere aktivierte Eigenleistungen	0,00	0	0	0	0	0	452
8.	+ Zinserträge und sonstige Finanzerträge	10.128,74	3.500	3.500	3.500	3.500	3.500	47
	47150000 Zinserträge vom inländischen Geldmarkt	8.049,34	0	0	0	0	0	
	47800000 Finanzerträge aus Wertpapieren des Anlagevermögens	3.668,40	3.500	3.500	3.500	3.500	3.500	
	47990000 Sonstige Zinsen und ähnliche Erträge (Sonstige)	-201,80	0	0	0	0	0	
	47993000 Nachzahlungszinsen	-1.387,20	0	0	0	0	0	
9.	+ Sonstige Erträge	21.751,76	16.500	15.000	15.000	15.000	15.000	46,451
	46250000 Konzessionsabgaben	21.397,72	16.500	15.000	15.000	15.000	15.000	
	46270000 Versicherungserstattungen	354,04	0	0	0	0	0	
10.	= Summe der Erträge (Summe der Nummern 1 bis 9)	2.213.854,33	2.236.700	2.174.200	2.167.500	2.172.400	2.174.900	
11.	- Personalaufwendungen	658.130,25	788.300	790.800	799.200	819.800	838.700	50
	50110000 Aufwendungen für Bürgermeister, Amtsvorsteher	14.432,27	17.300	17.100	17.100	17.100	17.100	
	50130000 Aufwendungen für Rats-/Vertretungs- und Ausschussmitglieder	3.000,00	3.000	3.000	3.000	3.000	3.000	
	50190000 Aufwendungen für sonstige ehrenamtlich Tätige (ehrenamtlich Tätige der Feuerwehr, berufene Bürger in Ausschüssen, u.a.)	6.845,00	8.000	10.400	9.700	9.700	10.400	
	50221000 Vergütungen für Arbeitnehmer	504.712,41	598.100	596.200	598.900	613.900	629.100	
	50250001 Bundesfreiwilligendienst	0,00	1.000	900	0	0	0	
	50320000 Beiträge zu Versorgungskassen für Arbeitnehmer	19.583,64	22.700	22.500	24.600	26.400	26.400	
	50420000 Beiträge zur gesetzlichen Sozialversicherung für Arbeitnehmer	109.556,93	138.200	140.700	145.900	149.700	152.700	
12.	- Versorgungsaufwendungen	0,00	0	0	0	0	0	51
13.	- Aufwendungen für Sach- und Dienstleistungen	514.743,80	639.600	621.000	462.200	462.200	462.200	52
	52240000 Aufwendungen für Gas	130.371,14	117.200	124.200	119.000	119.000	119.000	
	52240001 Heizung für die Turnhalle	29.073,47	27.000	27.000	25.000	25.000	25.000	
	52260000 Aufwendungen für Strom	13.153,46	18.300	15.200	15.100	15.100	15.100	
	52260001 Strom für die Turnhalle	2.001,71	2.000	2.000	2.000	2.000	2.000	
	52270000 Aufwendungen für Wasser	34.338,63	25.300	31.100	27.500	27.500	27.500	
	52310000 Unterhaltung der Grundstücke, Außenanlagen, Gebäude und Gebäudeeinrichtungen	0,00	1.500	0	0	0	0	
	52310001 Unterhaltung Turnhalle	286,51	2.000	15.000	1.500	1.500	1.500	
	52311000 Unterhaltung und Bewirtschaftung der Grundstücke	51.046,94	148.100	49.700	15.000	15.000	15.000	
	52312000 Unterhaltung und Bewirtschaftung der Außenanlagen	416,42	19.600	68.500	2.300	2.300	2.300	
	52320000 Bewirtschaftung der Grundstücke, Außenanlagen, Gebäude und Gebäudeeinrichtungen	24.291,33	27.000	23.500	23.500	23.500	23.500	
	52321000 Bewirtschaftung der Grundstücke	19.993,01	23.800	23.200	21.400	21.400	21.400	
	52323001 Gebäudereinigung durch Dritte	62.738,77	66.600	75.000	75.000	75.000	75.000	
	52323002 Gebäudereinigung Turnhalle durch Dritte	6.651,36	7.000	7.500	7.500	7.500	7.500	
	52338000 Unterhaltung der Straßen, Wege, Plätze und Verkehrslenkungsanlagen	25.232,98	20.000	15.000	5.000	5.000	5.000	
	52339000 Unterhaltung des sonstigen Infrastrukturvermögens	6.789,54	9.000	8.000	4.500	4.500	4.500	
	52350000 Fahrzeugunterhaltung	14.944,37	13.500	11.600	10.600	10.600	10.600	
	52370000 Unterhaltung der Betriebs- und Geschäftsausstattung	5.302,43	5.800	6.900	4.400	4.400	4.400	



Ergebnishaushalt 2026

Gemeinde: 07 Gemeinde Jürgenstorf

Seite : 3
 Datum: 31.03.2026
 Uhrzeit: 09:11:16

Nr.	Ertrags- und Aufwandsarten (gemäß § 2 Absatz 1 GemHVO-Doppik)	Ergebnisse des Haushaltsvorjahres	Ansätze des Haushaltsvorjahres einschl. Nachträge	Ansatz des Haushaltsjahres	Planungsdaten des Haushaltsfolgejahres	Planungsdaten des zweiten Haushaltsfolgejahres	Planungsdaten des dritten Haushaltsfolgejahres	Erläuterung
		2024	2025	2026	2027	2028	2029	Konto- nummer
		in €	in €	in €	in €	in €	in €	
		1	2	3	4	5	6	
	52380000 Unterhaltung der geringwertigen Geräte, Ausrüstungs- und sonstige Gebrauchsgegenstände	14.076,13	15.700	14.700	6.100	6.100	6.100	
	52420000 Essenskosten	296,86	300	300	300	300	300	
	52450000 Lehr- und Unterrichtsmittel (Landkarten, Filme, Zeichnungen, physikalische und chemische Stoffe)	1.869,46	2.100	2.700	1.800	1.800	1.800	
	52460000 Lernmittel (Schulbücher, Werkstoffe,)	5.600,30	5.700	6.300	6.200	6.200	6.200	
	52490000 Sonstige Aufwendungen für Sachleistungen und Verbrauchsmittel	46,15	200	200	200	200	200	
	52543000 Kostenerstattungen an Gemeinden	63.026,64	72.900	84.400	79.300	79.300	79.300	
	52559000 Kostenerstattungen an den sonstigen privaten Bereich	3.196,19	9.000	9.000	9.000	9.000	9.000	
14.	- Abschreibungen	0,00	122.100	132.900	131.500	131.100	129.200	53
	53220000 Abschreibungen auf Vermögensgegenstände aus geleisteten Zuwendungen	0,00	500	500	500	500	500	
	53410000 Abschreibungen auf bebaute Grundstücke und grundstücksgleiche Rechte mit Wohnbauten	0,00	8.300	16.700	16.700	16.700	16.700	
	53420000 Abschreibungen auf bebaute Grundstücke und grundstücksgleiche Rechte mit sozialen Einrichtungen	0,00	11.400	11.400	11.400	11.400	11.400	
	53430000 Abschreibungen auf bebaute Grundstücke und grundstücksgleiche Rechte mit Schulgebäuden und Schulumhallen	0,00	6.300	6.000	6.000	6.000	6.000	
	53450000 Abschreibungen auf bebaute Grundstücke und grundstücksgleiche Rechte mit Sportanlagen	0,00	14.200	14.200	14.200	14.200	14.200	
	53490000 Abschreibungen auf bebaute Grundstücke und grundstücksgleiche Rechte mit sonstigen Gebäuden	0,00	12.100	12.300	12.300	12.300	12.300	
	53580000 Abschreibungen auf Straßen, Wege, Plätze und Verkehrslenkungsanlagen	0,00	45.400	49.100	49.100	49.100	47.600	
	53810000 Abschreibungen auf Fahrzeuge	0,00	15.000	12.500	12.500	12.500	12.500	
	53830000 Abschreibungen auf Betriebsvorrichtungen	0,00	4.000	4.200	4.200	4.200	4.200	
	53851000 Abschreibungen auf Betriebsvorrichtungen der Betriebs- und Geschäftsausstattung	0,00	4.900	6.000	4.600	4.200	3.800	
15.	- Zuwendungen, Umlagen und sonstige Transferaufwendungen	923.182,43	971.700	930.600	920.600	920.600	920.600	54
	54143000 Zuweisungen und Zuschüsse für laufende Zwecke an Gemeinden und Gemeindeverbände	142.098,75	160.000	170.000	160.000	160.000	160.000	
	54149000 Zuweisungen und Zuschüsse für laufende Zwecke an sonstiger öffentlicher Bereich	0,00	3.000	400	400	400	400	
	54149111 Zuschuss Jugendfeuerwehr	0,00	400	200	200	200	200	
	54159000 Zuweisungen und Zuschüsse für laufende Zwecke an den sonstigen privaten Bereich	0,00	300	300	300	300	300	
	54190000 Zuweisungen und Zuschüsse für laufende Zwecke an Sonstige	650,00	1.700	1.400	1.400	1.400	1.400	
	54310000 Gewerbesteuerumlage	21.948,97	13.000	20.900	20.900	20.900	20.900	
	54421000 Allgemeine Umlagen an Landkreise	506.821,34	509.000	472.800	472.800	472.800	472.800	
	54422000 Allgemeine Umlagen an Amt oder geschäftsführende Gemeinde	184.945,09	217.500	197.800	197.800	197.800	197.800	
	54430000 Allgemeine Umlagen an Zweckverbände	66.718,28	66.800	66.800	66.800	66.800	66.800	
16.	- Aufwendungen der sozialen Sicherung	0,00	0	0	0	0	0	55
17.	- Zinsaufwendungen und sonstige Finanzaufwendungen	70.403,72	2.100	1.900	1.700	1.400	1.200	57
	57290000 Beteiligungen, Sonstige Finanzaufwendungen	68.100,00	0	0	0	0	0	
	57490000 Zinsaufwendungen und sonstige Finanzaufwendungen an den sonstigen öffentlichen Bereich	22,53	0	0	0	0	0	



Ergebnishaushalt 2026

Gemeinde: 07 Gemeinde Jürgenstorf

Seite : 4
 Datum: 31.03.2026
 Uhrzeit: 09:11:16

Nr.	Ertrags- und Aufwandsarten (gemäß § 2 Absatz 1 GemHVO-Doppik)	Ergebnisse des Haushaltsvorjahres	Ansätze des Haushaltsvorjahres einschl. Nachträge	Ansatz des Haushaltsjahres	Planungsdaten des Haushaltsfolgejahres	Planungsdaten des zweiten Haushaltsfolgejahres	Planungsdaten des dritten Haushaltsfolgejahres	Erläuterung Konto-nummer
		2024	2025	2026	2027	2028	2029	
		in €	in €	in €	in €	in €	in €	
		1	2	3	4	5	6	
	57510000 Zinsaufwendungen und sonstige Finanzaufwendungen an inländische Kreditinstitute (inländischer Geldmarkt)	2.281,19	2.100	1.900	1.700	1.400	1.200	
18.	- Sonstige Aufwendungen	73.083,34	79.400	117.800	62.600	62.600	63.700	56
	56120000 Aufwendungen für Aus- und Fortbildung, Umschulung	943,00	5.200	10.700	3.300	3.300	3.300	
	56131000 Fahrtkostenerstattung	589,10	1.200	1.500	1.200	1.200	1.200	
	56150000 Aufwendungen für Dienst- und Schutzkleidung, persönliche Ausrüstungsgegenstände	6.408,71	5.100	5.500	1.500	1.500	1.500	
	56190000 Sonstige Personalnebenaufwendungen	9.804,03	12.500	11.900	10.500	10.500	10.500	
	56210000 Mieten, Pachten und Erbbauzinsen	2.516,04	4.400	3.400	3.400	3.400	3.400	
	56250000 Sachverständigen-, Gerichts- und ähnliche Aufwendungen	4.671,94	9.800	42.700	2.600	2.600	2.600	
	56310000 Büromaterial	992,52	900	1.600	800	800	800	
	56320000 Fachliteratur, Zeitschriften	338,70	400	500	500	500	500	
	56340000 Telefon, Datenübertragungskosten	3.527,57	3.800	4.800	4.600	4.600	4.600	
	56360000 Öffentlichkeitsarbeit	0,00	900	1.000	1.000	1.000	1.000	
	56390000 Sonstige Geschäftsaufwendungen	16.232,16	6.500	5.700	4.600	4.600	5.700	
	56394000 Unterbringung von Fundtieren	1.834,00	2.000	1.800	2.000	2.000	2.000	
	56410000 Versicherungsbeiträge	11.379,61	12.200	12.100	12.100	12.100	12.100	
	56411000 Gebäudeversicherungen	9.995,91	10.100	9.900	9.900	9.900	9.900	
	56414000 Unfallversicherungen	2.407,93	2.400	2.500	2.500	2.500	2.500	
	56420000 Beiträge zu Wirtschaftsverbänden, Berufsvertretungen und Vereinen	1.098,72	1.200	1.300	1.200	1.200	1.200	
	56813000 Grundsteuer B für gemeindeeigene Grundstücke	0,00	0	100	100	100	100	
	56930000 Repräsentationen	343,40	800	800	800	800	800	
19.	= Summe der Aufwendungen (Summe der Nummern 11 bis 18)	2.239.543,54	2.603.200	2.595.000	2.377.800	2.397.700	2.415.600	
20.	= Jahresergebnis (Jahresüberschuss/Jahresfehlbetrag) vor Veränderung der Rücklagen (Saldo der Nummern 10 und 19)	-25.689,21	-366.500	-420.800	-210.300	-225.300	-240.700	
21.	- Einstellung in die Kapitalrücklage	0,00	0	0	0	0	0	592
22.	+ Entnahme aus der Kapitalrücklage	0,00	573.800	52.300	52.300	52.300	52.300	492
	49210000 Entnahme aus der allgemeinen Kapitalrücklage	0,00	520.000	0	0	0	0	
	49220000 Entnahme aus der zweckgebundenen Kapitalrücklage aus investiv gebundenen Zuweisungen	0,00	53.800	52.300	52.300	52.300	52.300	
23.	- Einstellung in die Rücklage für Belastungen aus dem kommunalen Finanzausgleich	0,00	0	0	0	0	0	593
24.	+ Entnahme aus der Rücklage für Belastungen aus dem kommunalen Finanzausgleich	0,00	0	0	0	0	0	493
25.	= Jahresergebnis (Jahresüberschuss/Jahresfehlbetrag, Nummer 20 zuzüglich Nummern 22 und 24 abzüglich Nummern 21 und 23)	-25.689,21	207.300	-368.500	-158.000	-173.000	-188.400	
nachrichtlich								
26.	Ergebnisvortrag aus dem Haushaltsvorjahr	-572.075,88	-597.765	-390.465	-758.965	-916.965	-1.089.965	
27.	Ergebnis (Überschuss/Fehlbetrag) zum 31. Dezember des Haushaltsjahres (Summe der Nummern 25 und 26)	-597.765,09	-390.465	-758.965	-916.965	-1.089.965	-1.278.365	

Übersicht über Erträge und Aufwendungen



Übersicht über Erträge und Aufwendungen zum Ergebnishaushalt 2026

Seite : 1
 Datum: 14.04.2026
 Uhrzeit: 10:50:01

Gemeinde: 07 Gemeinde Jürgenstorf

Nr.	Ertrags- und Aufwandsarten (gemäß § 2 Absatz 1 GemHVO-Doppik)		Ergebnisse des Haushaltsvorjahres	Ansätze des Haushaltsvorjahres einschl. Nachträge	Ansatz des Haushaltsjahres	Planungsdaten des Haushaltsfolgejahres	Planungsdaten des zweiten Haushaltsfolgejahres	Planungsdaten des dritten Haushaltsfolgejahres	Erläuterung
			2024	2025	2026	2027	2028	2029	Kontonummer
			in €	in €	in €	in €	in €	in €	
	1	2	3	4	5	6			
1.	+	Steuern und ähnliche Abgaben	620.923,04	559.800	674.900	692.500	705.300	713.200	40
		40111000 Grundsteuer A von Fremdschuldnern	26.709,79	26.700	30.000	30.000	30.000	30.000	
		40121000 Grundsteuer B von Fremdschuldnern	69.063,17	69.000	70.000	70.000	70.000	70.000	
		40131000 Gewerbesteuerzahlungen für das laufende Jahr	194.034,00	120.000	200.000	200.000	200.000	200.000	
		40210000 Gemeindeanteil an der Einkommensteuer	289.025,84	301.500	323.600	330.000	336.500	352.700	
		40220000 Gemeindeanteil an der Umsatzsteuer	39.404,41	40.000	48.700	59.900	66.200	57.900	
		40320000 Hundesteuer	2.685,83	2.600	2.600	2.600	2.600	2.600	
		darunter:							
	1.1	Grundsteuer A	26.709,79	26.700	30.000	30.000	30.000	30.000	(4011)
		40111000 Grundsteuer A von Fremdschuldnern	26.709,79	26.700	30.000	30.000	30.000	30.000	
	1.2	Grundsteuer B	69.063,17	69.000	70.000	70.000	70.000	70.000	(4012)
		40121000 Grundsteuer B von Fremdschuldnern	69.063,17	69.000	70.000	70.000	70.000	70.000	
	1.3	Gewerbesteuer	194.034,00	120.000	200.000	200.000	200.000	200.000	(4013)
		40131000 Gewerbesteuerzahlungen für das laufende Jahr	194.034,00	120.000	200.000	200.000	200.000	200.000	
	1.4	Gemeindeanteil an der Einkommensteuer	289.025,84	301.500	323.600	330.000	336.500	352.700	(4021)
		40210000 Gemeindeanteil an der Einkommensteuer	289.025,84	301.500	323.600	330.000	336.500	352.700	
	1.5	Gemeindeanteil an der Umsatzsteuer	39.404,41	40.000	48.700	59.900	66.200	57.900	(4022)
		40220000 Gemeindeanteil an der Umsatzsteuer	39.404,41	40.000	48.700	59.900	66.200	57.900	
	1.6	Sonstige Gemeindesteuern	2.685,83	2.600	2.600	2.600	2.600	2.600	(403)
		40320000 Hundesteuer	2.685,83	2.600	2.600	2.600	2.600	2.600	
	1.7	Ausgleichsleistungen vom Land	0,00	0	0	0	0	0	(4052)
	1.8	Leistungen des Landes aus der Umsetzung des 4. Gesetzes für moderne Dienstleistungen am Arbeitsmarkt	0,00	0	0	0	0	0	(40541)
2.	+	Zuwendungen, allgemeine Umlagen und sonstige Transfererträge	1.311.245,43	1.437.700	1.261.600	1.236.300	1.228.400	1.222.700	41
		41110000 Schlüsselzuweisungen vom Land	610.715,07	625.900	438.400	438.400	438.400	438.400	
		41442000 Zuweisungen und Zuschüsse für laufende Zwecke vom Land	0,00	46.000	10.000	0	0	0	
		41442001 Zuweisungen vom Land (Personalkosten)	0,00	0	7.200	7.200	7.200	7.200	
		41443000 Zuweisungen und Zuschüsse für laufende Zwecke von Gemeinden und Gemeindeverbänden	694.690,63	712.800	740.000	725.200	725.200	725.200	
		41447000 Zuweisungen und Zuschüsse für laufende Zwecke von rechtsfähigen kommunalen Stiftungen	5.689,73	0	0	0	0	0	
		41459000 Zuweisungen und Zuschüsse für laufende Zwecke vom sonstigen privaten Bereich	150,00	0	0	0	0	0	
		41510000 Erträge aus der Auflösung von Sonderposten aus Zuwendungen	0,00	48.700	61.700	61.200	53.300	47.600	
		41590000 Erträge aus der Auflösung von sonstigen Sonderposten	0,00	4.300	4.300	4.300	4.300	4.300	
		darunter:							
	2.1	Schlüsselzuweisungen	610.715,07	625.900	438.400	438.400	438.400	438.400	(411)
		41110000 Schlüsselzuweisungen vom Land	610.715,07	625.900	438.400	438.400	438.400	438.400	
	2.2	Bedarfszuweisungen	0,00	0	0	0	0	0	(412)
	2.3	Sonstige allgemeine Zuweisungen	0,00	0	0	0	0	0	(413)
	2.4	Zuweisungen und Zuschüsse für laufende Zwecke	700.530,36	758.800	757.200	732.400	732.400	732.400	(414)
		41442000 Zuweisungen und Zuschüsse für laufende Zwecke vom Land	0,00	46.000	10.000	0	0	0	
		41442001 Zuweisungen vom Land (Personalkosten)	0,00	0	7.200	7.200	7.200	7.200	
		41443000 Zuweisungen und Zuschüsse für laufende Zwecke von Gemeinden und Gemeindeverbänden	694.690,63	712.800	740.000	725.200	725.200	725.200	



Übersicht über Erträge und Aufwendungen zum Ergebnishaushalt 2026

Seite : 2
 Datum: 14.04.2026
 Uhrzeit: 10:50:01

Gemeinde: 07 Gemeinde Jürgenstorf

Nr.	Ertrags- und Aufwandsarten (gemäß § 2 Absatz 1 GemHVO-Doppik)	Ergebnisse des Haushaltsvorjahres	Ansätze des Haushaltsvorjahres einschl. Nachträge	Ansatz des Haushaltsjahres	Planungsdaten des Haushaltsfolgejahres	Planungsdaten des zweiten Haushaltsfolgejahres	Planungsdaten des dritten Haushaltsfolgejahres	Erläuterung Kontonummer
		2024	2025	2026	2027	2028	2029	
		in €	in €	in €	in €	in €	in €	
		1	2	3	4	5	6	
	41447000 Zuweisungen und Zuschüsse für laufende Zwecke von rechtsfähigen kommunalen Stiftungen	5.689,73	0	0	0	0	0	
	41459000 Zuweisungen und Zuschüsse für laufende Zwecke vom sonstigen privaten Bereich	150,00	0	0	0	0	0	
2.5	Allgemeine Umlagen vom Land	0,00	0	0	0	0	0	(4161)
2.6	Allgemeine Umlagen von Gemeinden und Gemeindeverbänden	0,00	0	0	0	0	0	(4162)
2.7	Erträge aus der Auflösung von Sonderposten	0,00	53.000	66.000	65.500	57.600	51.900	(415)
	41510000 Erträge aus der Auflösung von Sonderposten aus Zuwendungen	0,00	48.700	61.700	61.200	53.300	47.600	
	41590000 Erträge aus der Auflösung von sonstigen Sonderposten	0,00	4.300	4.300	4.300	4.300	4.300	
3.	+ Erträge der sozialen Sicherung	0,00	0	0	0	0	0	42
	darunter:							
3.1	Ersatz von sozialen Leistungen außerhalb von Einrichtungen	0,00	0	0	0	0	0	(421)
3.2	Ersatz von sozialen Leistungen in Einrichtungen	0,00	0	0	0	0	0	(422)
3.3	Kostenbeteiligung und -erstattung im Bereich des SGB XII und anderer sozialer Leistungen	0,00	0	0	0	0	0	(423)
3.4	Kostenbeteiligung und -erstattung im Bereich des SGB VIII und anderer Jugendhilfe	0,00	0	0	0	0	0	(424)
3.5	Kostenerstattungen von anderen Sozialhilfeträgern	0,00	0	0	0	0	0	(425)
3.6	Aufgabenbezogene Leistungsbeteiligung nach dem SGB II	0,00	0	0	0	0	0	(426)
3.7	Zuweisungen und Zuschüsse für laufende Zwecke im Bereich der sozialen Sicherung	0,00	0	0	0	0	0	(427)
4.	+ Öffentlich-rechtliche Leistungsentgelte	71.768,44	67.600	68.300	68.300	68.300	68.300	43
	43200000 Benutzungsgebühren, Beiträge und ähnliche Entgelte, Kostenerstattungen	4.971,29	0	0	0	0	0	
	43221000 Entgelte für die Abwasserbeseitigung und die Abwasserabgabe	125,30	100	100	100	100	100	
	43224000 Entgelte für das Bestattungswesen	120,00	0	0	0	0	0	
	43229000 Grenzbeträge	2.393,04	2.400	2.400	2.400	2.400	2.400	
	43240000 Entgelte für die Pflege von Gräbern	343,23	0	0	0	0	0	
	43250000 Laufende Grabnutzungsentgelte (Öffentlich-rechtlich)	596,00	400	600	600	600	600	
	43294000 Gebühr WBV	63.219,58	62.000	62.500	62.500	62.500	62.500	
	43751010 Erträge aus der Auflösung von Sonderposten aus Beiträgen und ähnlichen Entgelten von privaten Unternehmen / aus öffentlich-rechtlichen Entgelten	0,00	2.000	2.000	2.000	2.000	2.000	
	43759010 Erträge aus der Auflösung von Sonderposten aus Beiträgen und ähnlichen Entgelten vom sonstigen privaten Bereich / aus öffentlich-rechtlichen Entgelten	0,00	700	700	700	700	700	
	darunter:							
4.1	Verwaltungsgebühren einschließlich Erstattung von Auslagen	0,00	0	0	0	0	0	(431)
4.2	Benutzungsgebühren, Beiträge (soweit diese nicht in einem Sonderposten zu erfassen sind) und ähnliche Entgelte	71.768,44	64.900	65.600	65.600	65.600	65.600	(432)
	43200000 Benutzungsgebühren, Beiträge und ähnliche Entgelte, Kostenerstattungen	4.971,29	0	0	0	0	0	
	43221000 Entgelte für die Abwasserbeseitigung und die Abwasserabgabe	125,30	100	100	100	100	100	
	43224000 Entgelte für das Bestattungswesen	120,00	0	0	0	0	0	



Übersicht über Erträge und Aufwendungen zum Ergebnishaushalt 2026

Seite : 4
Datum: 14.04.2026
Uhrzeit: 10:50:01

Gemeinde: 07 Gemeinde Jürgenstorf

Nr.	Ertrags- und Aufwandsarten (gemäß § 2 Absatz 1 GemHVO-Doppik)	Ergebnisse des Haushalts- vorvorjahres	Ansätze des Haushalts- vorjahres einschl. Nachträge	Ansatz des Haushalts- jahres	Planungs- daten des Haushalts- folgejahres	Planungs- daten des zweiten Haushalts- folgejahres	Planungs- daten des dritten Haushalts- folgejahres	Erläuterung	
		2024	2025	2026	2027	2028	2029	Konto- nummer	
		in €	in €	in €	in €	in €	in €		
	1	2	3	4	5	6			
		47800000 <i>Finanzerträge aus Wertpapieren des Anlagevermögens</i>	3.668,40	3.500	3.500	3.500	3.500		
9.	+	Sonstige Erträge und Saldo Bestandsveränderungen	21.751,76	16.500	15.000	15.000	15.000	451,46	
		46250000 <i>Konzessionsabgaben</i>	21.397,72	16.500	15.000	15.000	15.000		
		46270000 <i>Versicherungserstattungen</i>	354,04	0	0	0	0		
darunter:									
	9.1	Erträge aus der Veräußerung von Vermögensgegenständen des Anlagevermögens und des Umlaufvermögens	0,00	0	0	0	0	(461)	
	9.2	Erträge aus der Auflösung von Wertberichtigungen, Sonderposten und Rückstellungen	0,00	0	0	0	0	(4661)	
	9.3	Erhöhung oder Verminderung des Bestandes an fertigen und unfertigen Erzeugnissen (Saldo)	0,00	0	0	0	0	(451)	
10.	=	Summe der Erträge (Summe der Nummern 1 bis 9)	2.213.854,33	2.236.700	2.174.200	2.167.500	2.172.400	2.174.900	
11.	-	Personalaufwendungen	658.130,25	788.300	790.800	799.200	819.800	838.700	50
		50110000 <i>Aufwendungen für Bürgermeister, Amtsvorsteher</i>	14.432,27	17.300	17.100	17.100	17.100	17.100	
		50130000 <i>Aufwendungen für Rats-/Vertretungs- und Ausschussmitglieder</i>	3.000,00	3.000	3.000	3.000	3.000	3.000	
		50190000 <i>Aufwendungen für sonstige ehrenamtlich Tätige (ehrenamtlich Tätige der Feuerwehr, berufene Bürger in Ausschüssen, u.a.)</i>	6.845,00	8.000	10.400	9.700	9.700	10.400	
		50221000 <i>Vergütungen für Arbeitnehmer</i>	504.712,41	598.100	596.200	598.900	613.900	629.100	
		50250001 <i>Bundesfreiwilligendienst</i>	0,00	1.000	900	0	0	0	
		50320000 <i>Beiträge zu Versorgungskassen für Arbeitnehmer</i>	19.583,64	22.700	22.500	24.600	26.400	26.400	
		50420000 <i>Beiträge zur gesetzlichen Sozialversicherung für Arbeitnehmer</i>	109.556,93	138.200	140.700	145.900	149.700	152.700	
darunter:									
	11.1	Zuführungen zu Pensionsrückstellungen u.ä. Verpflichtungen	0,00	0	0	0	0	0	(507)
12.	-	Versorgungsaufwendungen	0,00	0	0	0	0	0	51
13.	-	Aufwendungen für Sach- und Dienstleistungen	514.743,80	639.600	621.000	462.200	462.200	462.200	52
		52240000 <i>Aufwendungen für Gas</i>	130.371,14	117.200	124.200	119.000	119.000	119.000	
		52240001 <i>Heizung für die Turnhalle</i>	29.073,47	27.000	27.000	25.000	25.000	25.000	
		52260000 <i>Aufwendungen für Strom</i>	13.153,46	18.300	15.200	15.100	15.100	15.100	
		52260001 <i>Strom für die Turnhalle</i>	2.001,71	2.000	2.000	2.000	2.000	2.000	
		52270000 <i>Aufwendungen für Wasser</i>	34.338,63	25.300	31.100	27.500	27.500	27.500	
		52310000 <i>Unterhaltung der Grundstücke, Außenanlagen, Gebäude und Gebäudeeinrichtungen</i>	0,00	1.500	0	0	0	0	
		52310001 <i>Unterhaltung Turnhalle</i>	286,51	2.000	15.000	1.500	1.500	1.500	
		52311000 <i>Unterhaltung und Bewirtschaftung der Grundstücke</i>	51.046,94	148.100	49.700	15.000	15.000	15.000	
		52312000 <i>Unterhaltung und Bewirtschaftung der Außenanlagen</i>	416,42	19.600	68.500	2.300	2.300	2.300	
		52320000 <i>Bewirtschaftung der Grundstücke, Außenanlagen, Gebäude und Gebäudeeinrichtungen</i>	24.291,33	27.000	23.500	23.500	23.500	23.500	
		52321000 <i>Bewirtschaftung der Grundstücke</i>	19.993,01	23.800	23.200	21.400	21.400	21.400	
		52323001 <i>Gebäudereinigung durch Dritte</i>	62.738,77	66.600	75.000	75.000	75.000	75.000	
		52323002 <i>Gebäudereinigung Turnhalle durch Dritte</i>	6.651,36	7.000	7.500	7.500	7.500	7.500	
		52338000 <i>Unterhaltung der Straßen, Wege, Plätze und Verkehrslenkungsanlagen</i>	25.232,98	20.000	15.000	5.000	5.000	5.000	
		52339000 <i>Unterhaltung des sonstigen Infrastrukturvermögens</i>	6.789,54	9.000	8.000	4.500	4.500	4.500	
		52350000 <i>Fahrzeugunterhaltung</i>	14.944,37	13.500	11.600	10.600	10.600	10.600	
		52370000 <i>Unterhaltung der Betriebs- und Geschäftsausstattung</i>	5.302,43	5.800	6.900	4.400	4.400	4.400	



Übersicht über Erträge und Aufwendungen zum Ergebnishaushalt 2026

Seite : 5
 Datum: 14.04.2026
 Uhrzeit: 10:50:01

Gemeinde: 07 Gemeinde Jürgenstorf

Nr.	Ertrags- und Aufwandsarten (gemäß § 2 Absatz 1 GemHVO-Doppik)	Ergebnisse des Haushaltsvorvorjahres	Ansätze des Haushaltsvorjahres einschl. Nachträge	Ansatz des Haushaltsjahres	Planungsdaten des Haushaltsfolgejahres	Planungsdaten des zweiten Haushaltsfolgejahres	Planungsdaten des dritten Haushaltsfolgejahres	Erläuterung
		2024	2025	2026	2027	2028	2029	Kontonummer
		in €	in €	in €	in €	in €	in €	
		1	2	3	4	5	6	
	52380000 Unterhaltung der geringwertigen Geräte, Ausrüstungs- und sonstige Gebrauchsgegenstände	14.076,13	15.700	14.700	6.100	6.100	6.100	
	52420000 Essenskosten	296,86	300	300	300	300	300	
	52450000 Lehr- und Unterrichtsmittel (Landkarten, Filme, Zeichnungen, physikalische und chemische Stoffe)	1.869,46	2.100	2.700	1.800	1.800	1.800	
	52460000 Lernmittel (Schulbücher, Werkstoffe,)	5.600,30	5.700	6.300	6.200	6.200	6.200	
	52490000 Sonstige Aufwendungen für Sachleistungen und Verbrauchsmittel	46,15	200	200	200	200	200	
	52543000 Kostenerstattungen an Gemeinden	63.026,64	72.900	84.400	79.300	79.300	79.300	
	52559000 Kostenerstattungen an den sonstigen privaten Bereich	3.196,19	9.000	9.000	9.000	9.000	9.000	
	darunter:							
13.1	Aufwendungen für Energie, Wasser, Abwasser und Abfall	208.938,41	189.800	199.500	188.600	188.600	188.600	(522)
	52240000 Aufwendungen für Gas	130.371,14	117.200	124.200	119.000	119.000	119.000	
	52240001 Heizung für die Turnhalle	29.073,47	27.000	27.000	25.000	25.000	25.000	
	52260000 Aufwendungen für Strom	13.153,46	18.300	15.200	15.100	15.100	15.100	
	52260001 Strom für die Turnhalle	2.001,71	2.000	2.000	2.000	2.000	2.000	
	52270000 Aufwendungen für Wasser	34.338,63	25.300	31.100	27.500	27.500	27.500	
13.2	Aufwendungen für Unterhaltung und Bewirtschaftung	231.769,79	359.600	318.600	176.800	176.800	176.800	(523)
	52310000 Unterhaltung der Grundstücke, Außenanlagen, Gebäude und Gebäudeeinrichtungen	0,00	1.500	0	0	0	0	
	52310001 Unterhaltung Turnhalle	286,51	2.000	15.000	1.500	1.500	1.500	
	52311000 Unterhaltung und Bewirtschaftung der Grundstücke	51.046,94	148.100	49.700	15.000	15.000	15.000	
	52312000 Unterhaltung und Bewirtschaftung der Außenanlagen	416,42	19.600	68.500	2.300	2.300	2.300	
	52320000 Bewirtschaftung der Grundstücke, Außenanlagen, Gebäude und Gebäudeeinrichtungen	24.291,33	27.000	23.500	23.500	23.500	23.500	
	52321000 Bewirtschaftung der Grundstücke	19.993,01	23.800	23.200	21.400	21.400	21.400	
	52323001 Gebäudereinigung durch Dritte	62.738,77	66.600	75.000	75.000	75.000	75.000	
	52323002 Gebäudereinigung Turnhalle durch Dritte	6.651,36	7.000	7.500	7.500	7.500	7.500	
	52338000 Unterhaltung der Straßen, Wege, Plätze und Verkehrslenkungsanlagen	25.232,98	20.000	15.000	5.000	5.000	5.000	
	52339000 Unterhaltung des sonstigen Infrastrukturvermögens	6.789,54	9.000	8.000	4.500	4.500	4.500	
	52350000 Fahrzeugunterhaltung	14.944,37	13.500	11.600	10.600	10.600	10.600	
	52370000 Unterhaltung der Betriebs- und Geschäftsausstattung	5.302,43	5.800	6.900	4.400	4.400	4.400	
	52380000 Unterhaltung der geringwertigen Geräte, Ausrüstungs- und sonstige Gebrauchsgegenstände	14.076,13	15.700	14.700	6.100	6.100	6.100	
14.	- Abschreibungen	0,00	122.100	132.900	131.500	131.100	129.200	53
	53220000 Abschreibungen auf Vermögensgegenstände aus geleisteten Zuwendungen	0,00	500	500	500	500	500	
	53410000 Abschreibungen auf bebaute Grundstücke und grundstücksgleiche Rechte mit Wohnbauten	0,00	8.300	16.700	16.700	16.700	16.700	
	53420000 Abschreibungen auf bebaute Grundstücke und grundstücksgleiche Rechte mit sozialen Einrichtungen	0,00	11.400	11.400	11.400	11.400	11.400	
	53430000 Abschreibungen auf bebaute Grundstücke und grundstücksgleiche Rechte mit Schulgebäuden und Schulturnhallen	0,00	6.300	6.000	6.000	6.000	6.000	
	53450000 Abschreibungen auf bebaute Grundstücke und grundstücksgleiche Rechte mit Sportanlagen	0,00	14.200	14.200	14.200	14.200	14.200	



Übersicht über Erträge und Aufwendungen zum Ergebnishaushalt 2026

Seite : 6
 Datum: 14.04.2026
 Uhrzeit: 10:50:01

Gemeinde: 07 Gemeinde Jürgenstorf

Nr.	Ertrags- und Aufwandsarten (gemäß § 2 Absatz 1 GemHVO-Doppik)	Ergebnisse des Haushaltsvorjahres	Ansätze des Haushaltsvorjahres einschl. Nachträge	Ansatz des Haushaltsjahres	Planungsdaten des Haushaltsfolgejahres	Planungsdaten des zweiten Haushaltsfolgejahres	Planungsdaten des dritten Haushaltsfolgejahres	Erläuterung Kontonummer
		2024	2025	2026	2027	2028	2029	
		in €	in €	in €	in €	in €	in €	
		1	2	3	4	5	6	
	53490000 Abschreibungen auf bebaute Grundstücke und grundstücksgleiche Rechte mit sonstigen Gebäuden	0,00	12.100	12.300	12.300	12.300	12.300	
	53580000 Abschreibungen auf Straßen, Wege, Plätze und Verkehrslenkungsanlagen	0,00	45.400	49.100	49.100	49.100	47.600	
	53810000 Abschreibungen auf Fahrzeuge	0,00	15.000	12.500	12.500	12.500	12.500	
	53830000 Abschreibungen auf Betriebsvorrichtungen	0,00	4.000	4.200	4.200	4.200	4.200	
	53851000 Abschreibungen auf Betriebsvorrichtungen der Betriebs- und Geschäftsausstattung	0,00	4.900	6.000	4.600	4.200	3.800	
15.	- Zuwendungen, Umlagen und sonstige Transferaufwendungen	923.182,43	971.700	930.600	920.600	920.600	920.600	54
	54143000 Zuweisungen und Zuschüsse für laufende Zwecke an Gemeinden und Gemeindeverbände	142.098,75	160.000	170.000	160.000	160.000	160.000	
	54149000 Zuweisungen und Zuschüsse für laufende Zwecke an sonstiger öffentlicher Bereich	0,00	3.000	400	400	400	400	
	54149111 Zuschuss Jugendfeuerwehr	0,00	400	200	200	200	200	
	54159000 Zuweisungen und Zuschüsse für laufende Zwecke an den sonstigen privaten Bereich	0,00	300	300	300	300	300	
	54190000 Zuweisungen und Zuschüsse für laufende Zwecke an Sonstige	650,00	1.700	1.400	1.400	1.400	1.400	
	54310000 Gewerbesteuerumlage	21.948,97	13.000	20.900	20.900	20.900	20.900	
	54421000 Allgemeine Umlagen an Landkreise	506.821,34	509.000	472.800	472.800	472.800	472.800	
	54422000 Allgemeine Umlagen an Amt oder geschäftsführende Gemeinde	184.945,09	217.500	197.800	197.800	197.800	197.800	
	54430000 Allgemeine Umlagen an Zweckverbände	66.718,28	66.800	66.800	66.800	66.800	66.800	
	darunter:							
	15.1 Zuweisungen und Zuschüsse für laufende Zwecke	142.748,75	165.400	172.300	162.300	162.300	162.300	(541)
	54143000 Zuweisungen und Zuschüsse für laufende Zwecke an Gemeinden und Gemeindeverbände	142.098,75	160.000	170.000	160.000	160.000	160.000	
	54149000 Zuweisungen und Zuschüsse für laufende Zwecke an sonstiger öffentlicher Bereich	0,00	3.000	400	400	400	400	
	54149111 Zuschuss Jugendfeuerwehr	0,00	400	200	200	200	200	
	54159000 Zuweisungen und Zuschüsse für laufende Zwecke an den sonstigen privaten Bereich	0,00	300	300	300	300	300	
	54190000 Zuweisungen und Zuschüsse für laufende Zwecke an Sonstige	650,00	1.700	1.400	1.400	1.400	1.400	
	15.2 Schuldendiensthilfen	0,00	0	0	0	0	0	(542)
	15.3 Gewerbesteuerumlage	21.948,97	13.000	20.900	20.900	20.900	20.900	(5431)
	54310000 Gewerbesteuerumlage	21.948,97	13.000	20.900	20.900	20.900	20.900	
	15.4 Allgemeine Umlagen an das Land	0,00	0	0	0	0	0	(5441)
	15.5 Allgemeine Umlagen an Landkreise	506.821,34	509.000	472.800	472.800	472.800	472.800	(54421)
	54421000 Allgemeine Umlagen an Landkreise	506.821,34	509.000	472.800	472.800	472.800	472.800	
	15.6 Allgemeine Umlagen an das Amt	184.945,09	217.500	197.800	197.800	197.800	197.800	(54422)
	54422000 Allgemeine Umlagen an Amt oder geschäftsführende Gemeinde	184.945,09	217.500	197.800	197.800	197.800	197.800	
	15.7 Allgemeine Umlagen an Zweckverbände	66.718,28	66.800	66.800	66.800	66.800	66.800	(5443)
	54430000 Allgemeine Umlagen an Zweckverbände	66.718,28	66.800	66.800	66.800	66.800	66.800	
	15.8 Allgemeine Umlagen an Sonstige	0,00	0	0	0	0	0	(5449)
16.	- Aufwendungen der sozialen Sicherung	0,00	0	0	0	0	0	55
	darunter:							
	16.1 Leistungen nach SGB II	0,00	0	0	0	0	0	(551)



Übersicht über Erträge und Aufwendungen zum Ergebnishaushalt 2026

Seite : 7
 Datum: 14.04.2026
 Uhrzeit: 10:50:01

Gemeinde: 07 Gemeinde Jürgenstorf

Nr.	Ertrags- und Aufwandsarten (gemäß § 2 Absatz 1 GemHVO-Doppik)	Ergebnisse des Haushaltsvorjahres	Ansätze des Haushaltsvorjahres einschl. Nachträge	Ansatz des Haushaltsjahres	Planungsdaten des Haushaltsfolgejahres	Planungsdaten des zweiten Haushaltsfolgejahres	Planungsdaten des dritten Haushaltsfolgejahres	Erläuterung Kontonummer
		2024	2025	2026	2027	2028	2029	
		in €	in €	in €	in €	in €	in €	
		1	2	3	4	5	6	
16.2	Kostenbeteiligungen und -erstattungen nach SGB II	0,00	0	0	0	0	0	(552)
16.3	Leistungen nach SGB XII	0,00	0	0	0	0	0	(553)
16.4	Kostenbeteiligungen und -erstattungen nach SGB XII	0,00	0	0	0	0	0	(554)
16.5	Leistungen nach SGB VIII	0,00	0	0	0	0	0	(555)
16.6	Kostenbeteiligungen und -erstattungen nach SGB VIII	0,00	0	0	0	0	0	(556)
16.7	Sonstige soziale Leistungen	0,00	0	0	0	0	0	(557)
16.8	Kostenbeteiligungen und -erstattungen für sonstige soziale Leistungen	0,00	0	0	0	0	0	(558)
16.9	Zuweisungen und Zuschüsse für laufende Zwecke des Bereichs soziale Sicherung	0,00	0	0	0	0	0	(559)
17.	- Zinsaufwendungen und sonstige Finanzaufwendungen	70.403,72	2.100	1.900	1.700	1.400	1.200	57
	57290000 Beteiligungen, Sonstige Finanzaufwendungen	68.100,00	0	0	0	0	0	
	57490000 Zinsaufwendungen und sonstige	22,53	0	0	0	0	0	
	Finanzaufwendungen an den sonstigen öffentlichen Bereich							
	57510000 Zinsaufwendungen und sonstige	2.281,19	2.100	1.900	1.700	1.400	1.200	
	Finanzaufwendungen an inländische Kreditinstitute (inländischer Geldmarkt)							
	darunter:							
17.1	Zinsaufwendungen	70.403,72	2.100	1.900	1.700	1.400	1.200	(571 - 579)
	57290000 Beteiligungen, Sonstige Finanzaufwendungen	68.100,00	0	0	0	0	0	
	57490000 Zinsaufwendungen und sonstige	22,53	0	0	0	0	0	
	Finanzaufwendungen an den sonstigen öffentlichen Bereich							
	57510000 Zinsaufwendungen und sonstige	2.281,19	2.100	1.900	1.700	1.400	1.200	
	Finanzaufwendungen an inländische Kreditinstitute (inländischer Geldmarkt)							
17.2	Sonstige Finanzaufwendungen	0,00	0	0	0	0	0	(571 - 579)
18.	- Sonstige Aufwendungen	73.083,34	79.400	117.800	62.600	62.600	63.700	56
	56120000 Aufwendungen für Aus- und Fortbildung, Umschulung	943,00	5.200	10.700	3.300	3.300	3.300	
	56131000 Fahrtkostenerstattung	589,10	1.200	1.500	1.200	1.200	1.200	
	56150000 Aufwendungen für Dienst- und Schutzkleidung, persönliche Ausrüstungsgegenstände	6.408,71	5.100	5.500	1.500	1.500	1.500	
	56190000 Sonstige Personalnebenaufwendungen	9.804,03	12.500	11.900	10.500	10.500	10.500	
	56210000 Mieten, Pachten und Erbbauzinsen	2.516,04	4.400	3.400	3.400	3.400	3.400	
	56250000 Sachverständigen-, Gerichts- und ähnliche Aufwendungen	4.671,94	9.800	42.700	2.600	2.600	2.600	
	56310000 Büromaterial	992,52	900	1.600	800	800	800	
	56320000 Fachliteratur, Zeitschriften	338,70	400	500	500	500	500	
	56340000 Telefon, Datenübertragungskosten	3.527,57	3.800	4.800	4.600	4.600	4.600	
	56360000 Öffentlichkeitsarbeit	0,00	900	1.000	1.000	1.000	1.000	
	56390000 Sonstige Geschäftsaufwendungen	16.232,16	6.500	5.700	4.600	4.600	5.700	
	56394000 Unterbringung von Fundtieren	1.834,00	2.000	1.800	2.000	2.000	2.000	
	56410000 Versicherungsbeiträge	11.379,61	12.200	12.100	12.100	12.100	12.100	
	56411000 Gebäudeversicherungen	9.995,91	10.100	9.900	9.900	9.900	9.900	
	56414000 Unfallversicherungen	2.407,93	2.400	2.500	2.500	2.500	2.500	
	56420000 Beiträge zu Wirtschaftsverbänden, Berufsvertretungen und Vereinen	1.098,72	1.200	1.300	1.200	1.200	1.200	
	56813000 Grundsteuer B für gemeindeeigene Grundstücke	0,00	0	100	100	100	100	
	56930000 Repräsentationen	343,40	800	800	800	800	800	
19.	= Summe der Aufwendungen (Summe der Nummern 11 bis 18)	2.239.543,54	2.603.200	2.595.000	2.377.800	2.397.700	2.415.600	



Übersicht über Erträge und Aufwendungen zum Ergebnishaushalt 2026

Seite : 8
Datum: 14.04.2026
Uhrzeit: 10:50:01

Gemeinde: 07 Gemeinde Jürgenstorf

Nr.	Ertrags- und Aufwandsarten (gemäß § 2 Absatz 1 GemHVO-Doppik)		Ergebnisse des Haushalts- vorjahres	Ansätze des Haushalts- vorjahres einschl. Nachträge	Ansatz des Haushalts- jahres	Planungs- daten des Haushalts- folgejahres	Planungs- daten des zweiten Haushalts- folgejahres	Planungs- daten des dritten Haushalts- folgejahres	Erläu- terung
			2024	2025	2026	2027	2028	2029	Konto- nummer
			in €	in €	in €	in €	in €	in €	
			1	2	3	4	5	6	
20.	=	Jahresergebnis (Jahresüberschuss/Jahresfehlbetrag) vor Veränderung der Rücklagen (Saldo der Nummern 10 und 19)	-25.689,21	-366.500	-420.800	-210.300	-225.300	-240.700	
21.	-	Einstellung in die Kapitalrücklage	0,00	0	0	0	0	0	592
22.	+	Entnahme aus der Kapitalrücklage <i>49210000 Entnahme aus der allgemeinen Kapitalrücklage</i> <i>49220000 Entnahme aus der zweckgebundenen Kapitalrücklage aus investiv gebundenen Zuweisungen</i>	0,00 0,00 0,00	573.800 520.000 53.800	52.300 0 52.300	52.300 0 52.300	52.300 0 52.300	52.300 0 52.300	492
darunter:									
	22.1	Entnahme aus der zweckgebundenen Kapitalrücklage aus investiv <i>49220000 Entnahme aus der zweckgebundenen Kapitalrücklage aus investiv gebundenen Zuweisungen</i>	0,00 0,00	53.800 53.800	52.300 52.300	52.300 52.300	52.300 52.300	52.300 52.300	(4922)
	22.2	Entnahme aus der zweckgebundenen Kapitalrücklage aus Zuweisungen nach §§ 23, 24 FAG M-V	0,00	0	0	0	0	0	(4923)
23.	-	Einstellung in die Rücklage für Belastungen aus dem kommunalen Finanzausgleich	0,00	0	0	0	0	0	593
24.	+	Entnahme aus der Rücklage für Belastungen aus dem kommunalen Finanzausgleich	0,00	0	0	0	0	0	493
25.	=	Jahresergebnis (Jahresüberschuss/Jahresfehlbetrag, Nummern 20 zuzüglich Nummern 22 und 24 abzüglich Nummern 21 und 23)	-25.689,21	207.300	-368.500	-158.000	-173.000	-188.400	
nachrichtlich									
26.		Ergebnisvortrag aus dem Haushaltsvorjahr	-572.075,88	-597.765	-390.465	-758.965	-916.965	-1.089.965	
27.		Ergebnis (Überschuss/Fehlbetrag) zum 31. Dezember des Haushaltsjahres (Summe der Nummern 25 und 26)	-597.765,09	-390.465	-758.965	-916.965	-1.089.965	-1.278.365	

Finanzhaushalt



Nr.		Einzahlungs- und Auszahlungsarten (gemäß § 3 Absatz 1 Satz 1 GemHVO-Doppik)	Ergebnisse des Haushaltsvorvorjahres	Ansätze des Haushaltsvorjahres einschl. Nachträge	Ansatz des Haushaltsjahres	Planungsdaten des Haushaltsfolgejahres	Planungsdaten des zweiten Haushaltsfolgejahres	Planungsdaten des dritten Haushaltsfolgejahres	Erläuterung
			2024	2025	2026	2027	2028	2029	Konto- nummer
			in €	in €	in €	in €	in €	in €	
			1	2	3	4	5	6	
1.	+	Steuern und ähnliche Abgaben	640.497,26	559.800	674.900	692.500	705.300	713.200	60
		60111000 Grundsteuer A von Fremdschuldnern	26.179,01	26.700	30.000	30.000	30.000	30.000	
		60121000 Grundsteuer B von Fremdschuldnern	69.647,22	69.000	70.000	70.000	70.000	70.000	
		60131000 Gewerbesteuerzahlungen für das laufende Jahr	210.083,40	120.000	200.000	200.000	200.000	200.000	
		60210000 Gemeindeanteil an der Einkommensteuer	293.127,03	301.500	323.600	330.000	336.500	352.700	
		60220000 Gemeindeanteil an der Umsatzsteuer	38.835,16	40.000	48.700	59.900	66.200	57.900	
		60320000 Hundesteuer	2.625,44	2.600	2.600	2.600	2.600	2.600	
2.	+	Zuwendungen, allgemeine Umlagen und sonstige Transfereinzahlungen	1.302.712,10	1.384.700	1.195.600	1.170.800	1.170.800	1.170.800	61
		61110000 Schlüsselzuweisungen vom Land	610.715,07	625.900	438.400	438.400	438.400	438.400	
		61442000 Zuweisungen und Zuschüsse für laufende Zwecke vom Land	0,00	46.000	17.200	7.200	7.200	7.200	
		61443000 Zuweisungen und Zuschüsse für laufende Zwecke von Gemeinden und Gemeindeverbänden	686.157,30	712.800	740.000	725.200	725.200	725.200	
		61447000 Zuweisungen und Zuschüsse für laufende Zwecke von rechtsfähigen kommunalen Stiftungen	5.689,73	0	0	0	0	0	
		61459000 Zuweisungen und Zuschüsse für laufende Zwecke vom sonstigen privaten Bereich	150,00	0	0	0	0	0	
3.	+	Einzahlungen der sozialen Sicherung	0,00	0	0	0	0	0	62
4.	+	Öffentlich-rechtliche Leistungsentgelte	64.768,83	64.900	65.600	65.600	65.600	65.600	63
		63221000 Entgelte für die Abwasserbeseitigung und die Abwasserabgabe	196,90	100	100	100	100	100	
		63224000 Entgelte für das Bestattungswesen	110,00	0	0	0	0	0	
		63229000 Grenzbeträge	2.238,64	2.400	2.400	2.400	2.400	2.400	
		63240000 Entgelte für die Pflege von Gräbern	283,23	0	0	0	0	0	
		63250000 Laufende Grabnutzungsentgelte (Öffentlich-rechtlich)	496,00	400	600	600	600	600	
		63294000 Gebühr WBV	61.444,06	62.000	62.500	62.500	62.500	62.500	
5.	+	Privatrechtliche Leistungsentgelte	169.039,93	151.300	150.600	151.900	151.900	151.900	641,648
		64110000 Mieten und Pachten, Erbbauzinsen	12.643,35	11.100	10.600	11.900	11.900	11.900	
		64110001 Miete	139.416,34	140.000	140.000	140.000	140.000	140.000	
		64110002 Betriebskosten	-1.891,37	0	0	0	0	0	
		64110003 Mieten und Pacht 3	330,15	0	0	0	0	0	
		64190000 Sonstige privatrechtliche Leistungsentgelte	18.541,46	200	0	0	0	0	
6.	+	Kostenerstattungen und Kostenumlagen	4.592,33	300	300	0	0	300	642,647, 648
		64241000 Kostenerstattungen und Kostenumlagen vom Bund	172,50	0	0	0	0	0	
		64242000 Kostenerstattungen und Kostenumlagen vom Land	0,00	200	200	0	0	200	
		64243000 Kostenerstattungen und Kostenumlagen von Gemeinden und Gemeindeverbänden	2.531,26	100	100	0	0	100	
		64249000 Kostenerstattungen und Kostenumlagen vom sonstigen öffentlichen Bereich	1.888,57	0	0	0	0	0	
7.	+	Zinseinzahlungen und sonstige Finanzeinzahlungen	10.104,54	3.500	3.500	3.500	3.500	3.500	67
		67150000 Zinseinzahlungen für Kredite vom inländischen Geldmarkt	8.049,34	0	0	0	0	0	
		67160000 Zinseinzahlungen für Kredite vom sonstigen inländischen Bereich	75,80	0	0	0	0	0	
		67800000 Finanzeinzahlungen aus Wertpapieren des Anlagevermögens	3.668,40	3.500	3.500	3.500	3.500	3.500	
		67990000 Sonstige Zinsen und ähnliche Einzahlungen (Sonstige)	-201,80	0	0	0	0	0	



Nr.	Einzahlungs- und Auszahlungsarten (gemäß § 3 Absatz 1 Satz 1 GemHVO-Doppik)	Ergebnisse des Haushaltsvorjahres	Ansätze des Haushaltsvorjahres einschl. Nachträge	Ansatz des Haushaltsjahres	Planungsdaten des Haushaltsfolgejahres	Planungsdaten des zweiten Haushaltsfolgejahres	Planungsdaten des dritten Haushaltsfolgejahres	Erläuterung Konto-nummer
		2024	2025	2026	2027	2028	2029	
		in €	in €	in €	in €	in €	in €	
		1	2	3	4	5	6	
	67993000 Nachzahlungszinsen	-1.487,20	0	0	0	0	0	
8.	+ Sonstige laufende Einzahlungen	20.712,87	16.500	15.000	15.000	15.000	15.000	651,66
	66250000 Konzessionsabgaben	20.358,83	16.500	15.000	15.000	15.000	15.000	
	66270000 Versicherungserstattungen	354,04	0	0	0	0	0	
9.	= Summe der laufenden Einzahlungen (Summe der Nummern 1 bis 8)	2.212.427,86	2.181.000	2.105.500	2.099.300	2.112.100	2.120.300	
10.	- Personalauszahlungen	659.129,37	788.300	790.800	799.200	819.800	838.700	70
	70110000 Auszahlungen für Bürgermeister, Amtsvorsteher	14.432,27	17.300	17.100	17.100	17.100	17.100	
	70130000 Auszahlungen für Rats-/Vertretungs- und Ausschussmitglieder	2.000,00	3.000	3.000	3.000	3.000	3.000	
	70190000 Auszahlungen für sonstige ehrenamtlich Tätige (ehrenamtlich Tätige der Feuerwehr, berufene Bürger in Ausschüssen, u.a.)	6.845,00	8.000	10.400	9.700	9.700	10.400	
	70221000 Vergütungen für Arbeitnehmer	506.711,53	598.100	596.200	598.900	613.900	629.100	
	70250001 Bundesfreiwilligendienst	0,00	1.000	900	0	0	0	
	70320000 Beiträge zu Versorgungskassen für Arbeitnehmer	19.583,64	22.700	22.500	24.600	26.400	26.400	
	70420000 Beiträge zur gesetzlichen Sozialversicherung für Arbeitnehmer	109.556,93	138.200	140.700	145.900	149.700	152.700	
11.	- Versorgungsauszahlungen	0,00	0	0	0	0	0	71
12.	- Auszahlungen für Sach- und Dienstleistungen	505.249,63	639.600	621.000	462.200	462.200	462.200	72
	72240000 Auszahlungen für Gas	125.775,59	117.200	124.200	119.000	119.000	119.000	
	72240001 Heizung für die Turnhalle	25.540,12	27.000	27.000	25.000	25.000	25.000	
	72260000 Auszahlungen für Strom	10.961,64	18.300	15.200	15.100	15.100	15.100	
	72260001 Strom für die Turnhalle	1.872,00	2.000	2.000	2.000	2.000	2.000	
	72270000 Auszahlungen für Wasser	27.506,13	25.300	31.100	27.500	27.500	27.500	
	72310000 Unterhaltung der Grundstücke, Außenanlagen, Gebäude und Gebäudeeinrichtungen	0,00	1.500	0	0	0	0	
	72310001 Unterhaltung Turnhalle	286,51	2.000	15.000	1.500	1.500	1.500	
	72311000 Unterhaltung und Bewirtschaftung der Grundstücke	51.162,89	148.100	49.700	15.000	15.000	15.000	
	72312000 Unterhaltung und Bewirtschaftung der Außenanlagen	416,42	19.600	68.500	2.300	2.300	2.300	
	72320000 Bewirtschaftung der Grundstücke, Außenanlagen, Gebäude und Gebäudeeinrichtungen	24.291,33	27.000	23.500	23.500	23.500	23.500	
	72321000 Bewirtschaftung der Grundstücke	17.993,89	23.800	23.200	21.400	21.400	21.400	
	72323000 Bewirtschaftung der Gebäude einschließlich der Bestandteile, die dem Gebäude zuzurechnen sind	68.910,84	73.600	82.500	82.500	82.500	82.500	
	72338000 Unterhaltung der Straßen, Wege, Plätze und Verkehrslenkungsanlagen	25.232,98	20.000	15.000	5.000	5.000	5.000	
	72339000 Unterhaltung des sonstigen Infrastrukturvermögens	6.789,54	9.000	8.000	4.500	4.500	4.500	
	72350000 Fahrzeugunterhaltung	14.907,95	13.500	11.600	10.600	10.600	10.600	
	72370000 Unterhaltung der Betriebs- und Geschäftsausstattung	5.292,49	5.800	6.900	4.400	4.400	4.400	
	72380000 Unterhaltung der geringwertigen Geräte, Ausrüstungs- und sonstige Gebrauchsgegenstände	16.999,28	15.700	14.700	6.100	6.100	6.100	
	72420000 Essenskosten	296,86	300	300	300	300	300	
	72450000 Lehr- und Unterrichtsmittel (Landkarten, Filme, Zeichnungen, physikalische und chemische Stoffe)	1.851,17	2.100	2.700	1.800	1.800	1.800	
	72460000 Lernmittel (Schulbücher, Werkstoffe,)	5.600,30	5.700	6.300	6.200	6.200	6.200	
	72490000 Sonstige Auszahlungen für Sachleistungen und Verbrauchsmittel	46,15	200	200	200	200	200	
	72543000 Kostenerstattungen an Gemeinden	70.319,36	72.900	84.400	79.300	79.300	79.300	



Nr.	Einzahlungs- und Auszahlungsarten (gemäß § 3 Absatz 1 Satz 1 GemHVO-Doppik)	Ergebnisse des Haushaltsvorvorjahres	Ansätze des Haushaltsvorjahres einschl. Nachträge	Ansatz des Haushaltsjahres	Planungsdaten des Haushaltsfolgejahres	Planungsdaten des zweiten Haushaltsfolgejahres	Planungsdaten des dritten Haushaltsfolgejahres	Erläuterung Konto-nummer
		2024	2025	2026	2027	2028	2029	
		in €	in €	in €	in €	in €	in €	
		1	2	3	4	5	6	
	72559000 Kostenerstattungen an den sonstigen privaten Bereich	3.196,19	9.000	9.000	9.000	9.000	9.000	
13.	- Zuwendungen, Umlagen und sonstige Transferauszahlungen	941.123,55	971.700	930.600	920.600	920.600	920.600	74
	74143000 Zuweisungen und Zuschüsse für laufende Zwecke an Gemeinden und Gemeindeverbände	153.398,43	160.000	170.000	160.000	160.000	160.000	
	74149000 Zuweisungen und Zuschüsse für laufende Zwecke an sonstiger öffentlicher Bereich	0,00	3.000	400	400	400	400	
	74149111 Zuschuss Jugendfeuerwehr	0,00	400	200	200	200	200	
	74159000 Zuweisungen und Zuschüsse für laufende Zwecke an den sonstigen privaten Bereich	0,00	300	300	300	300	300	
	74190000 Zuweisungen und Zuschüsse für laufende Zwecke an Sonstige	650,00	1.700	1.400	1.400	1.400	1.400	
	74310000 Gewerbesteuerumlage	28.590,41	13.000	20.900	20.900	20.900	20.900	
	74421000 Allgemeine Umlagen an Landkreise	506.821,34	509.000	472.800	472.800	472.800	472.800	
	74422000 Allgemeine Umlagen an Amt oder geschäftsführende Gemeinde	184.945,09	217.500	197.800	197.800	197.800	197.800	
	74430000 Allgemeine Umlagen an Zweckverbände	66.718,28	66.800	66.800	66.800	66.800	66.800	
14.	- Auszahlungen der sozialen Sicherung	0,00	0	0	0	0	0	75
15.	- Zinsauszahlungen und sonstige Finanzauszahlungen	70.403,72	2.100	1.900	1.700	1.400	1.200	77
	77290000 Beteiligungen Sonstige Finanzaufwendungen	68.100,00	0	0	0	0	0	
	77490000 Zinsauszahlungen und sonstige	22,53	0	0	0	0	0	
	Finanzauszahlungen an den sonstigen öffentlichen Bereich							
	77510000 Zinsauszahlungen und sonstige	2.281,19	2.100	1.900	1.700	1.400	1.200	
	Finanzauszahlungen an inländische Kreditinstitute (inländischer Geldmarkt)							
16.	- Sonstige laufende Auszahlungen	73.225,07	79.400	117.800	62.600	62.600	63.700	76
	76120000 Auszahlungen für Aus- und Fortbildung, Umschulung	943,00	5.200	10.700	3.300	3.300	3.300	
	76131000 Fahrtkostenerstattung	501,10	1.200	1.500	1.200	1.200	1.200	
	76150000 Auszahlungen für Dienst- und Schutzkleidung, persönliche Ausrüstungsgegenstände	8.520,69	5.100	5.500	1.500	1.500	1.500	
	76190000 Sonstige Personalnebenaufwendungen	9.804,03	12.500	11.900	10.500	10.500	10.500	
	76210000 Mieten, Pachten und Erbbauzinsen	720,56	4.400	3.400	3.400	3.400	3.400	
	76250000 Sachverständigen-, Gerichts- und ähnliche Auszahlungen	4.671,94	9.800	42.700	2.600	2.600	2.600	
	76310000 Büromaterial	992,52	900	1.600	800	800	800	
	76320000 Fachliteratur, Zeitschriften	338,70	400	500	500	500	500	
	76340000 Telefon, Datenübertragungskosten	3.660,64	3.800	4.800	4.600	4.600	4.600	
	76360000 Öffentlichkeitsarbeit	0,00	900	1.000	1.000	1.000	1.000	
	76390000 Sonstige Geschäftsauszahlungen	16.018,29	6.500	5.700	4.600	4.600	5.700	
	76394000 Unterbringung von Fundtieren	1.834,00	2.000	1.800	2.000	2.000	2.000	
	76410000 Versicherungsbeiträge	11.379,61	12.200	12.100	12.100	12.100	12.100	
	76411000 Gebäudeversicherungen	9.995,91	10.100	9.900	9.900	9.900	9.900	
	76414000 Unfallversicherungen	2.386,96	2.400	2.500	2.500	2.500	2.500	
	76420000 Beiträge zu Wirtschaftsverbänden, Berufsvertretungen und Vereinen	1.098,72	1.200	1.300	1.200	1.200	1.200	
	76813000 Grundsteuer B für gemeindeeigene Grundstücke	0,00	0	100	100	100	100	
	76930000 Repräsentationen	358,40	800	800	800	800	800	
17.	= Summe der laufenden Auszahlungen (Summe der Nummern 10 bis 16)	2.249.131,34	2.481.100	2.462.100	2.246.300	2.266.600	2.286.400	
18.	= Jahresbezogener Saldo der laufenden Ein- und Auszahlungen vor planmäßiger Tilgung (Saldo der	-36.703,48	-300.100	-356.600	-147.000	-154.500	-166.100	



Nummern 9 und 17)									
19.	+	Einzahlungen aus Investitionszuwendungen	90.688,21	61.300	52.300	52.300	52.300	52.300	681,683
		<i>68142000 Investitionszuwendungen vom Land</i>	81.898,28	53.800	52.300	52.300	52.300	52.300	
		<i>68143000 Investitionszuwendungen von Gemeinden und Gemeindeverbänden</i>	8.789,93	7.500	0	0	0	0	
20.	+	Einzahlungen aus Beiträgen und ähnlichen Entgelten	14.207,68	14.200	16.900	16.900	16.900	16.900	682,683
		<i>68260000 Anzahlungen für Beiträge</i>	14.207,68	0	0	0	0	0	
		<i>68264000 Anzahlungen für Beiträge vom öffentlichen Bereich</i>	0,00	14.200	16.900	16.900	16.900	16.900	
21.	+	Einzahlungen aus Anlagevermögen	18.679,05	25.000	29.000	0	0	0	684-686
		<i>68510290 Einzahlungen für Sonstige unbebaute Grundstücke</i>	16.050,00	25.000	29.000	0	0	0	
		<i>68510299 Einzahlungen für Sonstige unbebaute Grundstücke und grundstücksgleiche Rechte / Sonstige</i>	189,00	0	0	0	0	0	
		<i>68520390 Einzahlungen für Sonstige Gebäude</i>	777,78	0	0	0	0	0	
		<i>68520399 Einzahlungen für Sonstige Gebäude, Bauten</i>	222,22	0	0	0	0	0	
		<i>68570822 Einzahlungen für Geschäftsausstattung</i>	1.440,05	0	0	0	0	0	
22.	+	Einzahlungen aus sonstigen Ausleihungen und Kreditgewährungen	0,00	0	0	0	0	0	687
23.	+	Sonstige Investitionseinzahlungen	0,00	0	0	0	0	0	688,689
24.	=	Summe der Einzahlungen aus Investitionstätigkeit (Summe der Nummern 19 bis 23)	123.574,94	100.500	98.200	69.200	69.200	69.200	
25.	-	Auszahlungen für Anlagevermögen	94.093,50	45.500	12.100	0	0	0	781,784-786
		<i>78510299 Auszahlungen für Sonstige unbebaute Grundstücke und grundstücksgleiche Rechte / Sonstige</i>	684,00	2.500	8.500	0	0	0	
		<i>78560713 Auszahlungen für Baufahrzeuge, Zugmaschinen, Kipper, Kranfahrzeuge</i>	33.637,73	0	0	0	0	0	
		<i>78560714 Auszahlungen für Brand-, Rettungs- und Katastrophenschutzfahrzeuge</i>	0,00	25.000	0	0	0	0	
		<i>78570821 Auszahlungen für Betriebsausstattung</i>	36.678,05	3.000	3.600	0	0	0	
		<i>78570822 Auszahlungen für Geschäftsausstattung</i>	4.687,45	0	0	0	0	0	
		<i>78570825 Auszahlungen für Schuleinrichtungen</i>	0,00	15.000	0	0	0	0	
		<i>78590960 Auszahlungen für Anlagen im Bau</i>	18.406,27	0	0	0	0	0	
26.	-	Auszahlungen für sonstige Ausleihungen und Kreditgewährungen	0,00	0	0	0	0	0	787
27.	-	Sonstige Investitionsauszahlungen	0,00	0	0	0	0	0	788,789
28.	=	Summe der Auszahlungen aus Investitionstätigkeit (Summe der Nummern 25 bis 27)	94.093,50	45.500	12.100	0	0	0	
29.	=	Saldo aus den Ein- und Auszahlungen aus Investitionstätigkeit (Saldo der Nummern 24 und 28)	29.481,44	55.000	86.100	69.200	69.200	69.200	
30.	=	Finanzmittelüberschuss/Finanzmittelfehlbetrag (Summe der Nummern 18 und 29)	-7.222,04	-245.100	-270.500	-77.800	-85.300	-96.900	
31.	+	Einzahlungen aus der Aufnahme von Krediten für Investitionen und Investitionsförderungsmaßnahmen	0,00	0	0	0	0	0	691 + 692
32.	-	Auszahlungen für planmäßige Tilgung von Krediten für Investitionen und Investitionsförderungsmaßnahmen	5.265,11	5.500	5.700	6.000	6.200	6.400	791 + 792
		<i>79253000 Tilgung von Krediten für Investitionen vom inländischen Geldmarkt / Laufzeit mehr als 5 Jahre</i>	5.265,11	5.500	5.700	6.000	6.200	6.400	
33.	-	Sonstige Auszahlungen zur Tilgung von Krediten für Investitionen und Investitionsförderungsmaßnahmen	0,00	0	0	0	0	0	791 + 792
34.	=	Saldo der Ein- und Auszahlungen aus Krediten für Investitionen und Investitionsförderungsmaßnahmen (Nummer 31 abzüglich Nummern 32 und 33)	-5.265,11	-5.500	-5.700	-6.000	-6.200	-6.400	
35.	=	Saldo der durchlaufenden Gelder und ungeklärten Zahlungsvorgänge	1.895,62	0	0	0	0	0	699 / 799
36.	=	Veränderung der Forderungen und Verbindlichkeiten aus Krediten zur Sicherung der Zahlungsfähigkeit gegenüber dem Amt (Summe der Nummern 30, 34 und 35)	-10.591,53	-250.600	-276.200	-83.800	-91.500	-103.300	
37.		Jahresbezogener Saldo der laufenden Ein- und Auszahlungen (Saldo der Nummern 18 und 32)	-41.968,59	-305.600	-362.300	-153.000	-160.700	-172.500	



Nr.	Einzahlungs- und Auszahlungsarten (gemäß § 3 Absatz 1 Satz 1 GemHVO-Doppik)	Ergebnisse des Haushaltsvorjahres	Ansätze des Haushaltsvorjahres einschl. Nachträge	Ansatz des Haushaltsjahres	Planungsdaten des Haushaltsfolgejahres	Planungsdaten des zweiten Haushaltsfolgejahres	Planungsdaten des dritten Haushaltsfolgejahres	Erläuterung Konto- nummer
		2024	2025	2026	2027	2028	2029	
		in €	in €	in €	in €	in €	in €	
		1	2	3	4	5	6	
nachrichtlich:								
38.	Saldo der laufenden Ein- und Auszahlungen zum 31. Dezember des Vorjahres	597.562,99	555.594	249.994	-112.305	-265.305	-426.005	
39.	Saldo der laufenden Ein- und Auszahlungen zum 31. Dezember des Haushaltsjahres (Summe der Nummern 37 und 38)	555.594,40	249.994	-112.305	-265.305	-426.005	-598.505	
darunter:								
	Zuführung zum investiven Bereich aus einem positiven Saldo der laufenden Ein- und Auszahlungen zum 31. Dezember des Haushaltsvorjahres (Einzahlung in Nummer 23 (Sonstige Investitionseinzahlungen) und Auszahlung in Nummer 16 (Sonstige laufende Auszahlungen) enthalten)	0,00	0	0	0	0	0	
	Zuführung zur Deckung eines negativen Saldos der laufenden Ein- und Auszahlungen zum 31. Dezember des Haushaltsjahres aus dem investiven Bereich (Einzahlung in Nummer 8 (Sonstige laufende Einzahlungen) und Auszahlung in Nummer 27 (Sonstige Investitionsauszahlungen) enthalten)	0,00	0	0	0	0	0	
	Zuführung gemäß § 12 Nummer 6 GemHVO-Doppik an den laufenden Bereich (Einzahlung in Nummer 8 (Sonstige laufende Einzahlungen) und Auszahlung in Nummer 27 (Sonstige Investitionsauszahlungen) enthalten)	0,00	0	0	0	0	0	

Übersicht über die Teilhaushalte



Übersicht über die Teilhaushalte 2026

Seite : 1

Datum: 14.04.2026

Uhrzeit: 10:58:04

Gemeinde: 07 Gemeinde Jürgenstorf

	Summe aller Teilhaushalte	Teilhaushalte	Teilhaushalte	Teilhaushalte	Teilhaushalte	Teilhaushalte
		1	2	3	4	5
		Innere Verwaltung	Schulen, Jugend, Sport, Kultur und Soziales	Finanzen und Liegenschaften	Zentrale Finanzleistungen	Sicherheit und Ordnung
	in €	in €	in €	in €	in €	in €
	1	2	3	4	5	6

Übersicht über die Teilergebnishaushalte

Nr.	Ertrags- und Aufwandsarten (gemäß § 4 Absatz 10 GemHVO-Doppik)						
1.	+ Steuern und ähnliche Abgaben	674.900	0	0	0	674.900	0
2.	+ Zuwendungen, allgemeine Umlagen und sonstige Transfererträge	1.261.600	0	759.000	600	438.400	24.000
4.	+ Öffentlich-rechtliche Leistungsentgelte	68.300	0	2.400	0	0	600
5.	+ Privatrechtliche Leistungsentgelte	150.600	0	3.000	147.600	0	0
6.	+ Kostenerstattungen und Kostenumlagen	300	300	0	0	0	0
8.	+ Zinserträge und sonstige Finanzerträge	3.500	0	0	0	3.500	0
9.	+ Sonstige Erträge	15.000	0	0	15.000	0	0
10.	= Summe der Erträge (Summe der Nummern 1 bis 9)	2.174.200	300	764.400	163.200	1.116.800	24.600
11.	- Personalaufwendungen	790.800	20.800	684.400	0	0	9.700
13.	- Aufwendungen für Sach- und Dienstleistungen	621.000	9.600	307.400	144.400	0	70.700
14.	- Abschreibungen	132.900	300	38.200	22.200	0	20.300
15.	- Zuwendungen, Umlagen und sonstige Transferaufwendungen	930.600	0	171.700	0	691.400	600
17.	- Zinsaufwendungen und sonstige Finanzaufwendungen	1.900	0	0	0	1.900	0
18.	- Sonstige Aufwendungen	117.800	21.700	40.300	5.300	0	19.600
19.	= Summe der Aufwendungen (Summe der Nummern 11 bis 18)	2.595.000	52.400	1.242.000	171.900	693.300	120.900
20.	= Jahresergebnis des Teilhaushaltes vor Verrechnung der internen Leistungsbeziehungen und vor Veränderung der Rücklagen (Saldo der Nummern 10 und 19)	-420.800	-52.100	-477.600	-8.700	423.500	-96.300
21.	+ Erträge aus internen Leistungsbeziehungen	0	0	0	0	0	0
23.	= Jahresergebnis des Teilhaushaltes nach Verrechnung der internen Leistungsbeziehungen und vor Veränderung der Rücklagen (Nummer 20 zuzüglich Nummer 21 abzüglich Nummer 22)	-420.800	-52.100	-477.600	-8.700	423.500	-96.300

Übersicht über die Teilfinanzhaushalte

Nr.	Ein- und Auszahlungsarten (gemäß § 4 Absatz 12 GemHVO-Doppik)						
1.	+ Steuern und ähnliche Abgaben	674.900	0	0	0	674.900	0
2.	+ Zuwendungen, allgemeine Umlagen und sonstige Transfereinzahlungen	1.195.600	0	722.000	0	438.400	15.000
4.	+ Öffentlich-rechtliche Leistungsentgelte	65.600	0	2.400	0	0	600
5.	+ Privatrechtliche Leistungsentgelte	150.600	0	3.000	147.600	0	0
6.	+ Kostenerstattungen und Kostenumlagen	300	300	0	0	0	0
7.	+ Zinseinzahlungen und sonstige Finanzeinzahlungen	3.500	0	0	0	3.500	0
8.	+ Sonstige laufende Einzahlungen	15.000	0	0	15.000	0	0
9.	= Summe der laufenden Einzahlungen (Summe der Nummern 1 bis 8)	2.105.500	300	727.400	162.600	1.116.800	15.600
10.	- Personalauszahlungen	790.800	20.800	684.400	0	0	9.700
12.	- Auszahlungen für Sach- und Dienstleistungen	621.000	9.600	307.400	144.400	0	70.700
13.	- Zuwendungen, Umlagen und sonstige Transferauszahlungen	930.600	0	171.700	0	691.400	600
15.	- Zinsauszahlungen und sonstige Finanzauszahlungen	1.900	0	0	0	1.900	0
16.	- Sonstige laufende Auszahlungen	117.800	21.700	40.300	5.300	0	19.600
17.	= Summe der laufenden Auszahlungen (Summe der Nummern 10 bis 16)	2.462.100	52.100	1.203.800	149.700	693.300	100.600
18.	= Jahresbezogener Saldo der laufenden Ein- und Auszahlungen vor planmäßiger Tilgung (Saldo der Nummern 9 und 17)	-356.600	-51.800	-476.400	12.900	423.500	-85.000



Übersicht über die Teilhaushalte 2026

Gemeinde: 07 Gemeinde Jürgenstorf

Seite : 2
 Datum: 14.04.2026
 Uhrzeit: 10:58:04

	Summe aller Teilhaushalte	Teilhaushalte	Teilhaushalte	Teilhaushalte	Teilhaushalte	Teilhaushalte
		1	2	3	4	5
		Innere Verwaltung	Schulen, Jugend, Sport, Kultur und Soziales	Finanzen und Liegenschaften	Zentrale Finanzleistungen	Sicherheit und Ordnung
	in €	in €	in €	in €	in €	in €
	1	2	3	4	5	6

Übersicht über die Teilfinanzhaushalte						
Nr.		Ein- und Auszahlungsarten (gemäß § 4 Absatz 12 GemHVO-Doppik)				
18.1	=	Saldo der Ein- und Auszahlungen aus internen Leistungsbeziehungen	0	0	0	0
18.2	=	Jahresbezogener Saldo der laufenden Ein- und Auszahlungen vor planmäßiger Tilgung nach Verrechnung der internen Leistungsbeziehungen (Summe der Nummern 18 und 18.1)	-356.600	-51.800	-476.400	12.900
19.	+	Einzahlungen aus Investitionszuwendungen	52.300	0	0	52.300
20.	+	Einzahlungen aus Beiträgen und ähnlichen Entgelten	16.900	0	0	0
21.	+	Einzahlungen aus Anlagevermögen	29.000	0	0	29.000
24.	=	Summe der Einzahlungen aus Investitionstätigkeit (Summe der Nummern 19 bis 23)	98.200	0	0	29.000
25.	-	Auszahlungen für Anlagevermögen	12.100	0	0	8.500
28.	=	Summe der Auszahlungen aus Investitionstätigkeit (Summe der Nummern 25 bis 27)	12.100	0	0	8.500
29.	=	Saldo der Ein- und Auszahlungen aus Investitionstätigkeit (Saldo der Nummern 24 und 28)	86.100	0	0	20.500
30.	=	Finanzmittelüberschuss/Finanzmittelfehlbetrag des Teilhaushaltes (Summe der Nummern 18.2 und 29)	-270.500	-51.800	-476.400	33.400
32.	-	Auszahlungen für planmäßige Tilgung von Krediten für Investitionen und Investitionsförderungsmaßnahmen	5.700	0	0	0
34.	=	Saldo der Ein- und Auszahlungen aus Krediten für Investitionen und Investitionsförderungsmaßnahmen (Nummer 31 abzüglich Nummern 32 und 33)	-5.700	0	0	0
36.	=	Veränderung der Forderungen und Verbindlichkeiten aus Krediten zur Sicherung der Zahlungsfähigkeit gegenüber dem Amt (Summe der Nummern 30, 34 und 35)	-5.700	0	0	0



Übersicht über die Teilhaushalte 2026

Gemeinde: 07 Gemeinde Jürgenstorf

Seite : 3
 Datum: 14.04.2026
 Uhrzeit: 10:58:04

	Teilhaushalte					
	6					
	Bauen					
	in €					
	1					

Übersicht über die Teilergebnishaushalte

Nr.		Ertrags- und Aufwandsarten (gemäß § 4 Absatz 10 GemHVO-Doppik)				
2.	+	Zuwendungen, allgemeine Umlagen und sonstige Transfererträge	39.600			
4.	+	Öffentlich-rechtliche Leistungsentgelte	65.300			
5.	+	Privatrechtliche Leistungsentgelte	0			
9	+	Sonstige Erträge	0			
10.	=	Summe der Erträge (Summe der Nummern 1 bis 9)	104.900			
11.	-	Personalaufwendungen	75.900			
13.	-	Aufwendungen für Sach- und Dienstleistungen	88.900			
14.	-	Abschreibungen	51.900			
15.	-	Zuwendungen, Umlagen und sonstige Transferaufwendungen	66.900			
18.	-	Sonstige Aufwendungen	30.900			
19.	=	Summe der Aufwendungen (Summe der Nummern 11 bis 18)	314.500			
20.	=	Jahresergebnis des Teilhaushaltes vor Verrechnung der internen Leistungsbeziehungen und vor Veränderung der Rücklagen (Saldo der Nummern 10 und 19)	-209.600			
21.	+	Erträge aus internen Leistungsbeziehungen	0			
23.	=	Jahresergebnis des Teilhaushaltes nach Verrechnung der internen Leistungsbeziehungen und vor Veränderung der Rücklagen (Nummer 20 zuzüglich Nummer 21 abzüglich Nummer 22)	-209.600			

Übersicht über die Teilfinanzhaushalte

Nr.		Ein- und Auszahlungsarten (gemäß § 4 Absatz 12 GemHVO-Doppik)				
2.	+	Zuwendungen, allgemeine Umlagen und sonstige Transfereinzahlungen	20.200			
4.	+	Öffentlich-rechtliche Leistungsentgelte	62.600			
5.	+	Privatrechtliche Leistungsentgelte	0			
8.	+	Sonstige laufende Einzahlungen	0			
9.	=	Summe der laufenden Einzahlungen (Summe der Nummern 1 bis 8)	82.800			
10.	-	Personalauszahlungen	75.900			
12.	-	Auszahlungen für Sach- und Dienstleistungen	88.900			
13.	-	Zuwendungen, Umlagen und sonstige Transferauszahlungen	66.900			
16.	-	Sonstige laufende Auszahlungen	30.900			
17.	=	Summe der laufenden Auszahlungen (Summe der Nummern 10 bis 16)	262.600			
18.	=	Jahresbezogener Saldo der laufenden Ein- und Auszahlungen vor planmäßiger Tilgung (Saldo der Nummern 9 und 17)	-179.800			
18.1	=	Saldo der Ein- und Auszahlungen aus internen Leistungsbeziehungen	0			
18.2	=	Jahresbezogener Saldo der laufenden Ein- und Auszahlungen vor planmäßiger Tilgung nach Verrechnung der internen Leistungsbeziehungen (Summe der Nummern 18 und 18.1)	-179.800			
20.	+	Einzahlungen aus Beiträgen und ähnlichen Entgelten	16.900			
24.	=	Summe der Einzahlungen aus Investitionstätigkeit (Summe der Nummern 19 bis 23)	16.900			



Übersicht über die Teilhaushalte 2026

Gemeinde: 07 Gemeinde Jürgenstorf

Seite : 4
 Datum: 14.04.2026
 Uhrzeit: 10:58:04

	Teilhaushalte					
	6					
	Bauen					
	in €					
	1					

Übersicht über die Teilfinanzhaushalte						
Nr.		Ein- und Auszahlungsarten (gemäß § 4 Absatz 12 GemHVO-Doppik)				
25.	-	Auszahlungen für Anlagevermögen	0			
28.	=	Summe der Auszahlungen aus Investitionstätigkeit (Summe der Nummern 25 bis 27)	0			
29.	=	Saldo der Ein- und Auszahlungen aus Investitionstätigkeit (Saldo der Nummern 24 und 28)	16.900			
30.	=	Finanzmittelüberschuss/Finanzmittelfehlbetrag des Teilhaushaltes (Summe der Nummern 18.2 und 29)	-162.900			

Teilergebnishaushalt



Teilergebnishaushalt 2026

Gemeinde: 07 Gemeinde Jürgenstorf

Seite : 1
Datum: 14.04.2026
Uhrzeit: 09:05:26

Teilhaushalte
Produkt

1 Innere Verwaltung
11104 Gemeindevertretung

Nr.	Ertrags- und Aufwandsarten (gemäß § 4 Absatz 10 GemHVO-Doppik)		Ergebnisse des Haushaltsvorjahres	Ansätze des Haushaltsvorjahres einschl. Nachträge	Ansatz des Haushaltsjahres	Planungsdaten des Haushaltsfolgejahres	Planungsdaten des zweiten Haushaltsfolgejahres	Planungsdaten des dritten Haushaltsfolgejahres
			2024	2025	2026	2027	2028	2029
			in €	in €	in €	in €	in €	in €
			1	2	3	4	5	6
6.	+	Kostenerstattungen und Kostenumlagen	1.888,57	0	0	0	0	0
9	+	Sonstige Erträge	101,94	0	0	0	0	0
10.	=	Summe der Erträge (Summe der Nummern 1 bis 9)	1.990,51	0	0	0	0	0
11.	-	Personalaufwendungen	17.432,27	20.300	20.100	20.100	20.100	20.100
14.	-	Abschreibungen	0,00	0	300	200	0	0
18.	-	Sonstige Aufwendungen	2.711,49	4.000	19.600	5.400	5.400	5.400
19.	=	Summe der Aufwendungen (Summe der Nummern 11 bis 18)	20.143,76	24.300	40.000	25.700	25.500	25.500
20.	=	Jahresergebnis des Teilhaushaltes vor Verrechnung der internen Leistungsbeziehungen und vor Veränderung der Rücklagen (Saldo der Nummern 10 und 19)	-18.153,25	-24.300	-40.000	-25.700	-25.500	-25.500
23.	=	Jahresergebnis des Teilhaushaltes nach Verrechnung der internen Leistungsbeziehungen und vor Veränderung der Rücklagen (Nummer 20 zuzüglich Nummer 21 abzüglich Nummer 22)	-18.153,25	-24.300	-40.000	-25.700	-25.500	-25.500



Teilergebnishaushalt 2026

Gemeinde: 07 Gemeinde Jürgenstorf

Seite : 2
Datum: 14.04.2026
Uhrzeit: 09:05:26

Teilhaushalte 1 Innere Verwaltung
Produkt 11401 Gemeindebüro

Nr.	Ertrags- und Aufwandsarten (gemäß § 4 Absatz 10 GemHVO-Doppik)		Ergebnisse des Haushaltsvorjahres	Ansätze des Haushaltsvorjahres einschl. Nachträge	Ansatz des Haushaltsjahres	Planungsdaten des Haushaltsfolgejahres	Planungsdaten des zweiten Haushaltsfolgejahres	Planungsdaten des dritten Haushaltsfolgejahres
			2024	2025	2026	2027	2028	2029
			in €	in €	in €	in €	in €	in €
			1	2	3	4	5	6
13.	-	Aufwendungen für Sach- und Dienstleistungen	1.515,00	1.900	2.000	2.000	2.000	2.000
18.	-	Sonstige Aufwendungen	275,16	600	1.000	800	800	800
19.	=	Summe der Aufwendungen (Summe der Nummern 11 bis 18)	1.790,16	2.500	3.000	2.800	2.800	2.800
20.	=	Jahresergebnis des Teilhaushaltes vor Verrechnung der internen Leistungsbeziehungen und vor Veränderung der Rücklagen (Saldo der Nummern 10 und 19)	-1.790,16	-2.500	-3.000	-2.800	-2.800	-2.800
23.	=	Jahresergebnis des Teilhaushaltes nach Verrechnung der internen Leistungsbeziehungen und vor Veränderung der Rücklagen (Nummer 20 zuzüglich Nummer 21 abzüglich Nummer 22)	-1.790,16	-2.500	-3.000	-2.800	-2.800	-2.800



Teilergebnishaushalt 2026

Gemeinde: 07 Gemeinde Jürgenstorf

Seite : 3
Datum: 14.04.2026
Uhrzeit: 09:05:26

Teilhaushalte 1 Innere Verwaltung
Produkt 12100 Wahlen

Nr.	Ertrags- und Aufwandsarten (gemäß § 4 Absatz 10 GemHVO-Doppik)		Ergebnisse des Haushaltsvorjahres	Ansätze des Haushaltsvorjahres einschl. Nachträge	Ansatz des Haushaltsjahres	Planungsdaten des Haushaltsfolgejahres	Planungsdaten des zweiten Haushaltsfolgejahres	Planungsdaten des dritten Haushaltsfolgejahres
			2024	2025	2026	2027	2028	2029
			in €	in €	in €	in €	in €	in €
			1	2	3	4	5	6
6.	+	Kostenerstattungen und Kostenumlagen	575,93	300	300	0	0	300
10.	=	Summe der Erträge (Summe der Nummern 1 bis 9)	575,93	300	300	0	0	300
11.	-	Personalaufwendungen	365,00	1.500	700	0	0	700
18.	-	Sonstige Aufwendungen	769,88	1.500	1.100	0	0	1.100
19.	=	Summe der Aufwendungen (Summe der Nummern 11 bis 18)	1.134,88	3.000	1.800	0	0	1.800
20.	=	Jahresergebnis des Teilhaushaltes vor Verrechnung der internen Leistungsbeziehungen und vor Veränderung der Rücklagen (Saldo der Nummern 10 und 19)	-558,95	-2.700	-1.500	0	0	-1.500
23.	=	Jahresergebnis des Teilhaushaltes nach Verrechnung der internen Leistungsbeziehungen und vor Veränderung der Rücklagen (Nummer 20 zuzüglich Nummer 21 abzüglich Nummer 22)	-558,95	-2.700	-1.500	0	0	-1.500



Teilergebnishaushalt 2026

Gemeinde: 07 Gemeinde Jürgenstorf

Seite : 4
Datum: 14.04.2026
Uhrzeit: 09:05:26

Teilhaushalte 1 Innere Verwaltung
Produkt 12299 Standesamt

Nr.	Ertrags- und Aufwandsarten (gemäß § 4 Absatz 10 GemHVO-Doppik)		Ergebnisse des Haushaltsvorjahres	Ansätze des Haushaltsvorjahres einschl. Nachträge	Ansatz des Haushaltsjahres	Planungsdaten des Haushaltsfolgejahres	Planungsdaten des zweiten Haushaltsfolgejahres	Planungsdaten des dritten Haushaltsfolgejahres
			2024	2025	2026	2027	2028	2029
			in €	in €	in €	in €	in €	in €
			1	2	3	4	5	6
13.	-	Aufwendungen für Sach- und Dienstleistungen	5.859,84	7.300	7.600	7.500	7.500	7.500
19.	=	Summe der Aufwendungen (Summe der Nummern 11 bis 18)	5.859,84	7.300	7.600	7.500	7.500	7.500
20.	=	Jahresergebnis des Teilhaushaltes vor Verrechnung der internen Leistungsbeziehungen und vor Veränderung der Rücklagen (Saldo der Nummern 10 und 19)	-5.859,84	-7.300	-7.600	-7.500	-7.500	-7.500
23.	=	Jahresergebnis des Teilhaushaltes nach Verrechnung der internen Leistungsbeziehungen und vor Veränderung der Rücklagen (Nummer 20 zuzüglich Nummer 21 abzüglich Nummer 22)	-5.859,84	-7.300	-7.600	-7.500	-7.500	-7.500



Teilergebnishaushalt 2026

Gemeinde: 07 Gemeinde Jürgenstorf

Seite : 5
Datum: 14.04.2026
Uhrzeit: 09:05:26

Teilhaushalte 2 Schulen, Jugend, Sport, Kultur und Soziales
Produkt 21101 Grundschule Jürgenstorf

Nr.	Ertrags- und Aufwandsarten (gemäß § 4 Absatz 10 GemHVO-Doppik)		Ergebnisse des Haushaltsvorjahres	Ansätze des Haushaltsvorjahres einschl. Nachträge	Ansatz des Haushaltsjahres	Planungsdaten des Haushaltsfolgejahres	Planungsdaten des zweiten Haushaltsfolgejahres	Planungsdaten des dritten Haushaltsfolgejahres
			2024	2025	2026	2027	2028	2029
			in €	in €	in €	in €	in €	in €
			1	2	3	4	5	6
2.	+	Zuwendungen, allgemeine Umlagen und sonstige Transfererträge	69.027,87	143.200	91.900	91.500	83.600	78.000
4.	+	Öffentlich-rechtliche Leistungsentgelte	2.393,04	2.400	2.400	2.400	2.400	2.400
5.	+	Privatrechtliche Leistungsentgelte	3.890,53	4.000	3.000	4.000	4.000	4.000
9	+	Sonstige Erträge	5,82	0	0	0	0	0
10.	=	Summe der Erträge (Summe der Nummern 1 bis 9)	75.317,26	149.600	97.300	97.900	90.000	84.400
11.	-	Personalaufwendungen	25.560,26	52.900	51.800	54.800	56.300	57.300
13.	-	Aufwendungen für Sach- und Dienstleistungen	99.589,58	202.300	128.900	105.000	105.000	105.000
14.	-	Abschreibungen	0,00	22.300	21.600	20.700	20.600	20.600
15.	-	Zuwendungen, Umlagen und sonstige Transferaufwendungen	0,00	300	0	0	0	0
18.	-	Sonstige Aufwendungen	11.589,93	13.500	13.500	12.800	12.800	12.800
19.	=	Summe der Aufwendungen (Summe der Nummern 11 bis 18)	136.739,77	291.300	215.800	193.300	194.700	195.700
20.	=	Jahresergebnis des Teilhaushaltes vor Verrechnung der internen Leistungsbeziehungen und vor Veränderung der Rücklagen (Saldo der Nummern 10 und 19)	-61.422,51	-141.700	-118.500	-95.400	-104.700	-111.300
23.	=	Jahresergebnis des Teilhaushaltes nach Verrechnung der internen Leistungsbeziehungen und vor Veränderung der Rücklagen (Nummer 20 zuzüglich Nummer 21 abzüglich Nummer 22)	-61.422,51	-141.700	-118.500	-95.400	-104.700	-111.300



Teilergebnishaushalt 2026

Gemeinde: 07 Gemeinde Jürgenstorf

Seite : 6
Datum: 14.04.2026
Uhrzeit: 09:05:26

Teilhaushalte 2 Schulen, Jugend, Sport, Kultur und Soziales
Produkt 21102 Schulkostenbeiträge - Grundschüler

Nr.	Ertrags- und Aufwandsarten (gemäß § 4 Absatz 10 GemHVO-Doppik)		Ergebnisse des Haushaltsvorjahres	Ansätze des Haushaltsvorjahres einschl. Nachträge	Ansatz des Haushaltsjahres	Planungsdaten des Haushaltsfolgejahres	Planungsdaten des zweiten Haushaltsfolgejahres	Planungsdaten des dritten Haushaltsfolgejahres
			2024	2025	2026	2027	2028	2029
			in €	in €	in €	in €	in €	in €
			1	2	3	4	5	6
13.	-	Aufwendungen für Sach- und Dienstleistungen	11.832,69	15.500	21.000	21.000	21.000	21.000
19.	=	Summe der Aufwendungen (Summe der Nummern 11 bis 18)	11.832,69	15.500	21.000	21.000	21.000	21.000
20.	=	Jahresergebnis des Teilhaushaltes vor Verrechnung der internen Leistungsbeziehungen und vor Veränderung der Rücklagen (Saldo der Nummern 10 und 19)	-11.832,69	-15.500	-21.000	-21.000	-21.000	-21.000
23.	=	Jahresergebnis des Teilhaushaltes nach Verrechnung der internen Leistungsbeziehungen und vor Veränderung der Rücklagen (Nummer 20 zuzüglich Nummer 21 abzüglich Nummer 22)	-11.832,69	-15.500	-21.000	-21.000	-21.000	-21.000



Teilergebnishaushalt 2026

Gemeinde: 07 Gemeinde Jürgenstorf

Seite : 7
Datum: 14.04.2026
Uhrzeit: 09:05:26

Teilhaushalte 2 Schulen, Jugend, Sport, Kultur und Soziales
Produkt 21502 Schulkostenbeiträge - Regionalschüler

Nr.	Ertrags- und Aufwandsarten (gemäß § 4 Absatz 10 GemHVO-Doppik)		Ergebnisse des Haushaltsvorjahres	Ansätze des Haushaltsvorjahres einschl. Nachträge	Ansatz des Haushaltsjahres	Planungsdaten des Haushaltsfolgejahres	Planungsdaten des zweiten Haushaltsfolgejahres	Planungsdaten des dritten Haushaltsfolgejahres
			2024	2025	2026	2027	2028	2029
			in €	in €	in €	in €	in €	in €
			1	2	3	4	5	6
6.	+	Kostenerstattungen und Kostenumlagen	1.290,96	0	0	0	0	0
10.	=	Summe der Erträge (Summe der Nummern 1 bis 9)	1.290,96	0	0	0	0	0
13.	-	Aufwendungen für Sach- und Dienstleistungen	42.484,70	53.000	58.000	53.000	53.000	53.000
19.	=	Summe der Aufwendungen (Summe der Nummern 11 bis 18)	42.484,70	53.000	58.000	53.000	53.000	53.000
20.	=	Jahresergebnis des Teilhaushaltes vor Verrechnung der internen Leistungsbeziehungen und vor Veränderung der Rücklagen (Saldo der Nummern 10 und 19)	-41.193,74	-53.000	-58.000	-53.000	-53.000	-53.000
23.	=	Jahresergebnis des Teilhaushaltes nach Verrechnung der internen Leistungsbeziehungen und vor Veränderung der Rücklagen (Nummer 20 zuzüglich Nummer 21 abzüglich Nummer 22)	-41.193,74	-53.000	-58.000	-53.000	-53.000	-53.000



Teilergebnishaushalt 2026

Gemeinde: 07 Gemeinde Jürgenstorf

Seite : 8
 Datum: 14.04.2026
 Uhrzeit: 09:05:26

Teilhaushalte **2 Schulen, Jugend, Sport, Kultur und Soziales**
 Produkt **28100 Heimatpflege**

Nr.	Ertrags- und Aufwandsarten (gemäß § 4 Absatz 10 GemHVO-Doppik)		Ergebnisse des Haushaltsvorjahres	Ansätze des Haushaltsvorjahres einschl. Nachträge	Ansatz des Haushaltsjahres	Planungsdaten des Haushaltsfolgejahres	Planungsdaten des zweiten Haushaltsfolgejahres	Planungsdaten des dritten Haushaltsfolgejahres
			2024	2025	2026	2027	2028	2029
			in €	in €	in €	in €	in €	in €
			1	2	3	4	5	6
2.	+	Zuwendungen, allgemeine Umlagen und sonstige Transfererträge	3.150,00	0	0	0	0	0
10.	=	Summe der Erträge (Summe der Nummern 1 bis 9)	3.150,00	0	0	0	0	0
15.	-	Zuwendungen, Umlagen und sonstige Transferaufwendungen	650,00	1.500	1.500	1.500	1.500	1.500
18.	-	Sonstige Aufwendungen	4.981,13	3.200	3.000	3.000	3.000	3.000
19.	=	Summe der Aufwendungen (Summe der Nummern 11 bis 18)	5.631,13	4.700	4.500	4.500	4.500	4.500
20.	=	Jahresergebnis des Teilhaushaltes vor Verrechnung der internen Leistungsbeziehungen und vor Veränderung der Rücklagen (Saldo der Nummern 10 und 19)	-2.481,13	-4.700	-4.500	-4.500	-4.500	-4.500
23.	=	Jahresergebnis des Teilhaushaltes nach Verrechnung der internen Leistungsbeziehungen und vor Veränderung der Rücklagen (Nummer 20 zuzüglich Nummer 21 abzüglich Nummer 22)	-2.481,13	-4.700	-4.500	-4.500	-4.500	-4.500



Teilergebnishaushalt 2026

Gemeinde: 07 Gemeinde Jürgenstorf

Seite : 9
Datum: 14.04.2026
Uhrzeit: 09:05:26

Teilhaushalte 2 Schulen, Jugend, Sport, Kultur und Soziales
Produkt 28101 Seniorenbetreuung

Nr.	Ertrags- und Aufwandsarten (gemäß § 4 Absatz 10 GemHVO-Doppik)		Ergebnisse des Haushaltsvorjahres	Ansätze des Haushaltsvorjahres einschl. Nachträge	Ansatz des Haushaltsjahres	Planungsdaten des Haushaltsfolgejahres	Planungsdaten des zweiten Haushaltsfolgejahres	Planungsdaten des dritten Haushaltsfolgejahres
			2024	2025	2026	2027	2028	2029
			in €	in €	in €	in €	in €	in €
			1	2	3	4	5	6
11.	-	Personalaufwendungen	20,99	0	0	0	0	0
18.	-	Sonstige Aufwendungen	0,00	400	400	400	400	400
19.	=	Summe der Aufwendungen (Summe der Nummern 11 bis 18)	20,99	400	400	400	400	400
20.	=	Jahresergebnis des Teilhaushaltes vor Verrechnung der internen Leistungsbeziehungen und vor Veränderung der Rücklagen (Saldo der Nummern 10 und 19)	-20,99	-400	-400	-400	-400	-400
23.	=	Jahresergebnis des Teilhaushaltes nach Verrechnung der internen Leistungsbeziehungen und vor Veränderung der Rücklagen (Nummer 20 zuzüglich Nummer 21 abzüglich Nummer 22)	-20,99	-400	-400	-400	-400	-400



Teilergebnishaushalt 2026

Gemeinde: 07 Gemeinde Jürgenstorf

Seite : 10

Datum: 14.04.2026

Uhrzeit: 09:05:26

Teilhaushalte
Produkt

2 Schulen, Jugend, Sport, Kultur und Soziales
36100 Förderung von Kindern in Tageseinrichtungen und in Tagespflege

Nr.	Ertrags- und Aufwandsarten (gemäß § 4 Absatz 10 GemHVO-Doppik)		Ergebnisse des Haushaltsvorjahres	Ansätze des Haushaltsvorjahres einschl. Nachträge	Ansatz des Haushaltsjahres	Planungsdaten des Haushaltsfolgejahres	Planungsdaten des zweiten Haushaltsfolgejahres	Planungsdaten des dritten Haushaltsfolgejahres
			2024	2025	2026	2027	2028	2029
			in €	in €	in €	in €	in €	in €
			1	2	3	4	5	6
2.	+	Zuwendungen, allgemeine Umlagen und sonstige Transfererträge	617.129,43	620.000	650.000	650.000	650.000	650.000
10.	=	Summe der Erträge (Summe der Nummern 1 bis 9)	617.129,43	620.000	650.000	650.000	650.000	650.000
15.	-	Zuwendungen, Umlagen und sonstige Transferaufwendungen	142.098,75	160.000	170.000	160.000	160.000	160.000
19.	=	Summe der Aufwendungen (Summe der Nummern 11 bis 18)	142.098,75	160.000	170.000	160.000	160.000	160.000
20.	=	Jahresergebnis des Teilhaushaltes vor Verrechnung der internen Leistungsbeziehungen und vor Veränderung der Rücklagen (Saldo der Nummern 10 und 19)	475.030,68	460.000	480.000	490.000	490.000	490.000
23.	=	Jahresergebnis des Teilhaushaltes nach Verrechnung der internen Leistungsbeziehungen und vor Veränderung der Rücklagen (Nummer 20 zuzüglich Nummer 21 abzüglich Nummer 22)	475.030,68	460.000	480.000	490.000	490.000	490.000



Teilergebnishaushalt 2026

Gemeinde: 07 Gemeinde Jürgenstorf

Seite : 11

Datum: 14.04.2026

Uhrzeit: 09:05:26

Teilhaushalte 2 Schulen, Jugend, Sport, Kultur und Soziales
Produkt 36502 Kita Jürgenstorf

Nr.	Ertrags- und Aufwandsarten (gemäß § 4 Absatz 10 GemHVO-Doppik)		Ergebnisse des Haushaltsvorjahres	Ansätze des Haushaltsvorjahres einschl. Nachträge	Ansatz des Haushaltsjahres	Planungsdaten des Haushaltsfolgejahres	Planungsdaten des zweiten Haushaltsfolgejahres	Planungsdaten des dritten Haushaltsfolgejahres
			2024	2025	2026	2027	2028	2029
			in €	in €	in €	in €	in €	in €
			1	2	3	4	5	6
2.	+	Zuwendungen, allgemeine Umlagen und sonstige Transfererträge	0,00	6.300	13.500	13.500	13.500	13.500
5.	+	Privatrechtliche Leistungsentgelte	20,01	0	0	0	0	0
10.	=	Summe der Erträge (Summe der Nummern 1 bis 9)	20,01	6.300	13.500	13.500	13.500	13.500
11.	-	Personalaufwendungen	520.626,26	629.100	632.600	637.400	654.500	670.200
13.	-	Aufwendungen für Sach- und Dienstleistungen	71.025,87	106.700	98.200	76.700	76.700	76.700
14.	-	Abschreibungen	0,00	12.500	12.400	12.300	12.300	12.000
18.	-	Sonstige Aufwendungen	17.504,11	21.900	23.400	20.900	20.900	20.900
19.	=	Summe der Aufwendungen (Summe der Nummern 11 bis 18)	609.156,24	770.200	766.600	747.300	764.400	779.800
20.	=	Jahresergebnis des Teilhaushaltes vor Verrechnung der internen Leistungsbeziehungen und vor Veränderung der Rücklagen (Saldo der Nummern 10 und 19)	-609.136,23	-763.900	-753.100	-733.800	-750.900	-766.300
23.	=	Jahresergebnis des Teilhaushaltes nach Verrechnung der internen Leistungsbeziehungen und vor Veränderung der Rücklagen (Nummer 20 zuzüglich Nummer 21 abzüglich Nummer 22)	-609.136,23	-763.900	-753.100	-733.800	-750.900	-766.300



Teilergebnishaushalt 2026

Gemeinde: 07 Gemeinde Jürgenstorf

Seite : 12

Datum: 14.04.2026

Uhrzeit: 09:05:26

Teilhaushalte 2 Schulen, Jugend, Sport, Kultur und Soziales
Produkt 36602 Kinderspielplätze

Nr.	Ertrags- und Aufwandsarten (gemäß § 4 Absatz 10 GemHVO-Doppik)		Ergebnisse des Haushaltsvorjahres	Ansätze des Haushaltsvorjahres einschl. Nachträge	Ansatz des Haushaltsjahres	Planungsdaten des Haushaltsfolgejahres	Planungsdaten des zweiten Haushaltsfolgejahres	Planungsdaten des dritten Haushaltsfolgejahres
			2024	2025	2026	2027	2028	2029
			in €	in €	in €	in €	in €	in €
			1	2	3	4	5	6
2.	+	Zuwendungen, allgemeine Umlagen und sonstige Transfererträge	0,00	3.600	3.600	3.600	3.600	3.600
10.	=	Summe der Erträge (Summe der Nummern 1 bis 9)	0,00	3.600	3.600	3.600	3.600	3.600
13.	-	Aufwendungen für Sach- und Dienstleistungen	1.144,70	1.900	1.300	900	900	900
14.	-	Abschreibungen	0,00	4.000	4.200	4.200	4.200	4.200
19.	=	Summe der Aufwendungen (Summe der Nummern 11 bis 18)	1.144,70	5.900	5.500	5.100	5.100	5.100
20.	=	Jahresergebnis des Teilhaushaltes vor Verrechnung der internen Leistungsbeziehungen und vor Veränderung der Rücklagen (Saldo der Nummern 10 und 19)	-1.144,70	-2.300	-1.900	-1.500	-1.500	-1.500
23.	=	Jahresergebnis des Teilhaushaltes nach Verrechnung der internen Leistungsbeziehungen und vor Veränderung der Rücklagen (Nummer 20 zuzüglich Nummer 21 abzüglich Nummer 22)	-1.144,70	-2.300	-1.900	-1.500	-1.500	-1.500



Teilergebnishaushalt 2026

Gemeinde: 07 Gemeinde Jürgenstorf

Seite : 13

Datum: 14.04.2026

Uhrzeit: 09:05:26

Teilhaushalte
Produkt

2 Schulen, Jugend, Sport, Kultur und Soziales
42100 Förderung des Sports

Nr.	Ertrags- und Aufwandsarten (gemäß § 4 Absatz 10 GemHVO-Doppik)		Ergebnisse des Haushaltsvorjahres	Ansätze des Haushaltsvorjahres einschl. Nachträge	Ansatz des Haushaltsjahres	Planungsdaten des Haushaltsfolgejahres	Planungsdaten des zweiten Haushaltsfolgejahres	Planungsdaten des dritten Haushaltsfolgejahres
			2024	2025	2026	2027	2028	2029
			in €	in €	in €	in €	in €	in €
			1	2	3	4	5	6
15.	-	Zuwendungen, Umlagen und sonstige Transferaufwendungen	0,00	200	200	200	200	200
19.	=	Summe der Aufwendungen (Summe der Nummern 11 bis 18)	0,00	200	200	200	200	200
20.	=	Jahresergebnis des Teilhaushaltes vor Verrechnung der internen Leistungsbeziehungen und vor Veränderung der Rücklagen (Saldo der Nummern 10 und 19)	0,00	-200	-200	-200	-200	-200
23.	=	Jahresergebnis des Teilhaushaltes nach Verrechnung der internen Leistungsbeziehungen und vor Veränderung der Rücklagen (Nummer 20 zuzüglich Nummer 21 abzüglich Nummer 22)	0,00	-200	-200	-200	-200	-200



Teilergebnishaushalt 2026

Gemeinde: 07 Gemeinde Jürgenstorf

Seite : 14
Datum: 14.04.2026
Uhrzeit: 09:05:26

Teilhaushalte 2 Schulen, Jugend, Sport, Kultur und Soziales
Produkt 42402 Eigene Sportstätten

Nr.	Ertrags- und Aufwandsarten (gemäß § 4 Absatz 10 GemHVO-Doppik)		Ergebnisse des Haushaltsvorjahres	Ansätze des Haushaltsvorjahres einschl. Nachträge	Ansatz des Haushaltsjahres	Planungsdaten des Haushaltsfolgejahres	Planungsdaten des zweiten Haushaltsfolgejahres	Planungsdaten des dritten Haushaltsfolgejahres
			2024	2025	2026	2027	2028	2029
			in €	in €	in €	in €	in €	in €
			1	2	3	4	5	6
13.	-	Aufwendungen für Sach- und Dienstleistungen	0,00	100	0	0	0	0
19.	=	Summe der Aufwendungen (Summe der Nummern 11 bis 18)	0,00	100	0	0	0	0
20.	=	Jahresergebnis des Teilhaushaltes vor Verrechnung der internen Leistungsbeziehungen und vor Veränderung der Rücklagen (Saldo der Nummern 10 und 19)	0,00	-100	0	0	0	0
23.	=	Jahresergebnis des Teilhaushaltes nach Verrechnung der internen Leistungsbeziehungen und vor Veränderung der Rücklagen (Nummer 20 zuzüglich Nummer 21 abzüglich Nummer 22)	0,00	-100	0	0	0	0



Teilergebnishaushalt 2026

Gemeinde: 07 Gemeinde Jürgenstorf

Seite : 15

Datum: 14.04.2026

Uhrzeit: 09:05:26

Teilhaushalte
Produkt

3 Finanzen und Liegenschaften
11402 Liegenschaften

Nr.	Ertrags- und Aufwandsarten (gemäß § 4 Absatz 10 GemHVO-Doppik)		Ergebnisse des Haushaltsvorjahres	Ansätze des Haushaltsvorjahres einschl. Nachträge	Ansatz des Haushaltsjahres	Planungsdaten des Haushaltsfolgejahres	Planungsdaten des zweiten Haushaltsfolgejahres	Planungsdaten des dritten Haushaltsfolgejahres
			2024	2025	2026	2027	2028	2029
			in €	in €	in €	in €	in €	in €
			1	2	3	4	5	6
5.	+	Privatrechtliche Leistungsentgelte	7.290,59	6.700	7.000	7.000	7.000	7.000
10.	=	Summe der Erträge (Summe der Nummern 1 bis 9)	7.290,59	6.700	7.000	7.000	7.000	7.000
13.	-	Aufwendungen für Sach- und Dienstleistungen	0,00	1.500	600	600	600	600
18.	-	Sonstige Aufwendungen	650,70	700	800	800	800	800
19.	=	Summe der Aufwendungen (Summe der Nummern 11 bis 18)	650,70	2.200	1.400	1.400	1.400	1.400
20.	=	Jahresergebnis des Teilhaushaltes vor Verrechnung der internen Leistungsbeziehungen und vor Veränderung der Rücklagen (Saldo der Nummern 10 und 19)	6.639,89	4.500	5.600	5.600	5.600	5.600
23.	=	Jahresergebnis des Teilhaushaltes nach Verrechnung der internen Leistungsbeziehungen und vor Veränderung der Rücklagen (Nummer 20 zuzüglich Nummer 21 abzüglich Nummer 22)	6.639,89	4.500	5.600	5.600	5.600	5.600



Teilergebnishaushalt 2026

Gemeinde: 07 Gemeinde Jürgenstorf

Seite : 16

Datum: 14.04.2026

Uhrzeit: 09:05:26

Teilhaushalte
Produkt

3 Finanzen und Liegenschaften
11408 gemeindliche Wohnungen

Nr.	Ertrags- und Aufwandsarten (gemäß § 4 Absatz 10 GemHVO-Doppik)		Ergebnisse des Haushaltsvorjahres	Ansätze des Haushaltsvorjahres einschl. Nachträge	Ansatz des Haushaltsjahres	Planungsdaten des Haushaltsfolgejahres	Planungsdaten des zweiten Haushaltsfolgejahres	Planungsdaten des dritten Haushaltsfolgejahres
			2024	2025	2026	2027	2028	2029
			in €	in €	in €	in €	in €	in €
			1	2	3	4	5	6
5.	+	Privatrechtliche Leistungsentgelte	153.862,87	140.000	140.000	140.000	140.000	140.000
10.	=	Summe der Erträge (Summe der Nummern 1 bis 9)	153.862,87	140.000	140.000	140.000	140.000	140.000
13.	-	Aufwendungen für Sach- und Dienstleistungen	131.309,75	80.100	100.200	92.600	92.600	92.600
14.	-	Abschreibungen	0,00	8.300	16.700	16.700	16.700	16.700
18.	-	Sonstige Aufwendungen	3.362,31	3.700	3.500	3.500	3.500	3.500
19.	=	Summe der Aufwendungen (Summe der Nummern 11 bis 18)	134.672,06	92.100	120.400	112.800	112.800	112.800
20.	=	Jahresergebnis des Teilhaushaltes vor Verrechnung der internen Leistungsbeziehungen und vor Veränderung der Rücklagen (Saldo der Nummern 10 und 19)	19.190,81	47.900	19.600	27.200	27.200	27.200
23.	=	Jahresergebnis des Teilhaushaltes nach Verrechnung der internen Leistungsbeziehungen und vor Veränderung der Rücklagen (Nummer 20 zuzüglich Nummer 21 abzüglich Nummer 22)	19.190,81	47.900	19.600	27.200	27.200	27.200



Teilergebnishaushalt 2026

Gemeinde: 07 Gemeinde Jürgenstorf

Seite : 17

Datum: 14.04.2026

Uhrzeit: 09:05:26

Teilhaushalte
Produkt

3 Finanzen und Liegenschaften
11409 ehemalige Gemeindeverwaltung -vermietet-

Nr.	Ertrags- und Aufwandsarten (gemäß § 4 Absatz 10 GemHVO-Doppik)		Ergebnisse des Haushaltsvorjahres	Ansätze des Haushaltsvorjahres einschl. Nachträge	Ansatz des Haushaltsjahres	Planungsdaten des Haushaltsfolgejahres	Planungsdaten des zweiten Haushaltsfolgejahres	Planungsdaten des dritten Haushaltsfolgejahres
			2024	2025	2026	2027	2028	2029
			in €	in €	in €	in €	in €	in €
			1	2	3	4	5	6
2.	+	Zuwendungen, allgemeine Umlagen und sonstige Transfererträge	0,00	0	0	200	200	200
5.	+	Privatrechtliche Leistungsentgelte	877,48	0	0	0	0	0
10.	=	Summe der Erträge (Summe der Nummern 1 bis 9)	877,48	0	0	200	200	200
18.	-	Sonstige Aufwendungen	1.359,47	0	0	0	0	0
19.	=	Summe der Aufwendungen (Summe der Nummern 11 bis 18)	1.359,47	0	0	0	0	0
20.	=	Jahresergebnis des Teilhaushaltes vor Verrechnung der internen Leistungsbeziehungen und vor Veränderung der Rücklagen (Saldo der Nummern 10 und 19)	-481,99	0	0	200	200	200
23.	=	Jahresergebnis des Teilhaushaltes nach Verrechnung der internen Leistungsbeziehungen und vor Veränderung der Rücklagen (Nummer 20 zuzüglich Nummer 21 abzüglich Nummer 22)	-481,99	0	0	200	200	200



Teilergebnishaushalt 2026

Gemeinde: 07 Gemeinde Jürgenstorf

Seite : 19

Datum: 14.04.2026

Uhrzeit: 09:05:26

Teilhaushalte
Produkt

3 Finanzen und Liegenschaften
57303 Vereinshaus Rottmannshagen

Nr.	Ertrags- und Aufwandsarten (gemäß § 4 Absatz 10 GemHVO-Doppik)		Ergebnisse des Haushaltsvorjahres	Ansätze des Haushaltsvorjahres einschl. Nachträge	Ansatz des Haushaltsjahres	Planungsdaten des Haushaltsfolgejahres	Planungsdaten des zweiten Haushaltsfolgejahres	Planungsdaten des dritten Haushaltsfolgejahres
			2024	2025	2026	2027	2028	2029
			in €	in €	in €	in €	in €	in €
			1	2	3	4	5	6
2.	+	Zuwendungen, allgemeine Umlagen und sonstige Transfererträge	0,00	600	600	600	600	600
5.	+	Privatrechtliche Leistungsentgelte	180,00	100	100	100	100	100
10.	=	Summe der Erträge (Summe der Nummern 1 bis 9)	180,00	700	700	700	700	700
13.	-	Aufwendungen für Sach- und Dienstleistungen	2.187,42	6.000	4.300	4.000	4.000	4.000
14.	-	Abschreibungen	0,00	1.200	1.200	1.200	1.200	1.200
18.	-	Sonstige Aufwendungen	134,47	200	200	200	200	200
19.	=	Summe der Aufwendungen (Summe der Nummern 11 bis 18)	2.321,89	7.400	5.700	5.400	5.400	5.400
20.	=	Jahresergebnis des Teilhaushaltes vor Verrechnung der internen Leistungsbeziehungen und vor Veränderung der Rücklagen (Saldo der Nummern 10 und 19)	-2.141,89	-6.700	-5.000	-4.700	-4.700	-4.700
23.	=	Jahresergebnis des Teilhaushaltes nach Verrechnung der internen Leistungsbeziehungen und vor Veränderung der Rücklagen (Nummer 20 zuzüglich Nummer 21 abzüglich Nummer 22)	-2.141,89	-6.700	-5.000	-4.700	-4.700	-4.700



Teilergebnishaushalt 2026

Gemeinde: 07 Gemeinde Jürgenstorf

Seite : 20

Datum: 14.04.2026

Uhrzeit: 09:05:26

Teilhaushalte **3 Finanzen und Liegenschaften**
 Produkt **57304 Vereinshaus Jürgenstorf**

Nr.	Ertrags- und Aufwandsarten (gemäß § 4 Absatz 10 GemHVO-Doppik)		Ergebnisse des Haushaltsvorjahres	Ansätze des Haushaltsvorjahres einschl. Nachträge	Ansatz des Haushaltsjahres	Planungsdaten des Haushaltsfolgejahres	Planungsdaten des zweiten Haushaltsfolgejahres	Planungsdaten des dritten Haushaltsfolgejahres
			2024	2025	2026	2027	2028	2029
			in €	in €	in €	in €	in €	in €
			1	2	3	4	5	6
2.	+	Zuwendungen, allgemeine Umlagen und sonstige Transfererträge	2.689,73	0	0	0	0	0
5.	+	Privatrechtliche Leistungsentgelte	900,00	500	500	800	800	800
10.	=	Summe der Erträge (Summe der Nummern 1 bis 9)	3.589,73	500	500	800	800	800
13.	-	Aufwendungen für Sach- und Dienstleistungen	43.743,20	35.100	39.300	31.300	31.300	31.300
14.	-	Abschreibungen	0,00	3.800	3.800	3.800	3.800	3.800
18.	-	Sonstige Aufwendungen	690,29	800	800	800	800	800
19.	=	Summe der Aufwendungen (Summe der Nummern 11 bis 18)	44.433,49	39.700	43.900	35.900	35.900	35.900
20.	=	Jahresergebnis des Teilhaushaltes vor Verrechnung der internen Leistungsbeziehungen und vor Veränderung der Rücklagen (Saldo der Nummern 10 und 19)	-40.843,76	-39.200	-43.400	-35.100	-35.100	-35.100
23.	=	Jahresergebnis des Teilhaushaltes nach Verrechnung der internen Leistungsbeziehungen und vor Veränderung der Rücklagen (Nummer 20 zuzüglich Nummer 21 abzüglich Nummer 22)	-40.843,76	-39.200	-43.400	-35.100	-35.100	-35.100



Teilergebnishaushalt 2026

Gemeinde: 07 Gemeinde Jürgenstorf

Seite : 21

Datum: 14.04.2026

Uhrzeit: 09:05:26

Teilhaushalte
Produkt

3 Finanzen und Liegenschaften
57305 Vereinshaus Krummsee

Nr.	Ertrags- und Aufwandsarten (gemäß § 4 Absatz 10 GemHVO-Doppik)		Ergebnisse des Haushaltsvorjahres	Ansätze des Haushaltsvorjahres einschl. Nachträge	Ansatz des Haushaltsjahres	Planungsdaten des Haushaltsfolgejahres	Planungsdaten des zweiten Haushaltsfolgejahres	Planungsdaten des dritten Haushaltsfolgejahres
			2024	2025	2026	2027	2028	2029
			in €	in €	in €	in €	in €	in €
			1	2	3	4	5	6
14.	-	Abschreibungen	0,00	500	500	500	500	500
19.	=	Summe der Aufwendungen (Summe der Nummern 11 bis 18)	0,00	500	500	500	500	500
20.	=	Jahresergebnis des Teilhaushaltes vor Verrechnung der internen Leistungsbeziehungen und vor Veränderung der Rücklagen (Saldo der Nummern 10 und 19)	0,00	-500	-500	-500	-500	-500
23.	=	Jahresergebnis des Teilhaushaltes nach Verrechnung der internen Leistungsbeziehungen und vor Veränderung der Rücklagen (Nummer 20 zuzüglich Nummer 21 abzüglich Nummer 22)	0,00	-500	-500	-500	-500	-500



Teilergebnishaushalt 2026

Gemeinde: 07 Gemeinde Jürgenstorf

Seite : 22

Datum: 14.04.2026

Uhrzeit: 09:05:26

Teilhaushalte
Produkt

4 Zentrale Finanzleistungen
61100 Steuern, allgemeine Zuweisungen, allgemeine Umlagen

Nr.	Ertrags- und Aufwandsarten (gemäß § 4 Absatz 10 GemHVO-Doppik)		Ergebnisse des Haushaltsvorjahres	Ansätze des Haushaltsvorjahres einschl. Nachträge	Ansatz des Haushaltsjahres	Planungsdaten des Haushaltsfolgejahres	Planungsdaten des zweiten Haushaltsfolgejahres	Planungsdaten des dritten Haushaltsfolgejahres
			2024	2025	2026	2027	2028	2029
			in €	in €	in €	in €	in €	in €
			1	2	3	4	5	6
1.	+	Steuern und ähnliche Abgaben	620.923,04	559.800	674.900	692.500	705.300	713.200
2.	+	Zuwendungen, allgemeine Umlagen und sonstige Transfererträge	610.715,07	625.900	438.400	438.400	438.400	438.400
10.	=	Summe der Erträge (Summe der Nummern 1 bis 9)	1.231.638,11	1.185.700	1.113.300	1.130.900	1.143.700	1.151.600
15.	-	Zuwendungen, Umlagen und sonstige Transferaufwendungen	713.590,13	739.300	691.400	691.400	691.400	691.400
19.	=	Summe der Aufwendungen (Summe der Nummern 11 bis 18)	713.590,13	739.300	691.400	691.400	691.400	691.400
20.	=	Jahresergebnis des Teilhaushaltes vor Verrechnung der internen Leistungsbeziehungen und vor Veränderung der Rücklagen (Saldo der Nummern 10 und 19)	518.047,98	446.400	421.900	439.500	452.300	460.200
23.	=	Jahresergebnis des Teilhaushaltes nach Verrechnung der internen Leistungsbeziehungen und vor Veränderung der Rücklagen (Nummer 20 zuzüglich Nummer 21 abzüglich Nummer 22)	518.047,98	446.400	421.900	439.500	452.300	460.200



Teilhaushalte **4 Zentrale Finanzleistungen**
 Produkt **61200 Sonstige allgemeine Finanzwirtschaft**

Nr.	Ertrags- und Aufwandsarten (gemäß § 4 Absatz 10 GemHVO-Doppik)		Ergebnisse des Haushaltsvorjahres	Ansätze des Haushaltsvorjahres einschl. Nachträge	Ansatz des Haushaltsjahres	Planungsdaten des Haushaltsfolgejahres	Planungsdaten des zweiten Haushaltsfolgejahres	Planungsdaten des dritten Haushaltsfolgejahres
			2024	2025	2026	2027	2028	2029
			in €	in €	in €	in €	in €	in €
			1	2	3	4	5	6
8.	+	Zinserträge und sonstige Finanzerträge	6.460,34	0	0	0	0	0
10.	=	Summe der Erträge (Summe der Nummern 1 bis 9)	6.460,34	0	0	0	0	0
17.	-	Zinsaufwendungen und sonstige Finanzaufwendungen	2.303,72	2.100	1.900	1.700	1.400	1.200
19.	=	Summe der Aufwendungen (Summe der Nummern 11 bis 18)	2.303,72	2.100	1.900	1.700	1.400	1.200
20.	=	Jahresergebnis des Teilhaushaltes vor Verrechnung der internen Leistungsbeziehungen und vor Veränderung der Rücklagen (Saldo der Nummern 10 und 19)	4.156,62	-2.100	-1.900	-1.700	-1.400	-1.200
23.	=	Jahresergebnis des Teilhaushaltes nach Verrechnung der internen Leistungsbeziehungen und vor Veränderung der Rücklagen (Nummer 20 zuzüglich Nummer 21 abzüglich Nummer 22)	4.156,62	-2.100	-1.900	-1.700	-1.400	-1.200



Teilhaushalte
Produkt

4 Zentrale Finanzleistungen
62600 Beteiligungen, Anteile Wertpapiere des Anlagevermögens

Nr.	Ertrags- und Aufwandsarten (gemäß § 4 Absatz 10 GemHVO-Doppik)		Ergebnisse des Haushaltsvorjahres	Ansätze des Haushaltsvorjahres einschl. Nachträge	Ansatz des Haushaltsjahres	Planungsdaten des Haushaltsfolgejahres	Planungsdaten des zweiten Haushaltsfolgejahres	Planungsdaten des dritten Haushaltsfolgejahres
			2024	2025	2026	2027	2028	2029
			in €	in €	in €	in €	in €	in €
			1	2	3	4	5	6
8.	+	Zinserträge und sonstige Finanzerträge	3.668,40	3.500	3.500	3.500	3.500	3.500
10.	=	Summe der Erträge (Summe der Nummern 1 bis 9)	3.668,40	3.500	3.500	3.500	3.500	3.500
17.	-	Zinsaufwendungen und sonstige Finanzaufwendungen	68.100,00	0	0	0	0	0
19.	=	Summe der Aufwendungen (Summe der Nummern 11 bis 18)	68.100,00	0	0	0	0	0
20.	=	Jahresergebnis des Teilhaushaltes vor Verrechnung der internen Leistungsbeziehungen und vor Veränderung der Rücklagen (Saldo der Nummern 10 und 19)	-64.431,60	3.500	3.500	3.500	3.500	3.500
23.	=	Jahresergebnis des Teilhaushaltes nach Verrechnung der internen Leistungsbeziehungen und vor Veränderung der Rücklagen (Nummer 20 zuzüglich Nummer 21 abzüglich Nummer 22)	-64.431,60	3.500	3.500	3.500	3.500	3.500



Teilergebnishaushalt 2026

Gemeinde: 07 Gemeinde Jürgenstorf

Seite : 25

Datum: 14.04.2026

Uhrzeit: 09:05:26

Teilhaushalte
Produkt

5 Sicherheit und Ordnung
12201 Ordnungsangelegenheiten

Nr.	Ertrags- und Aufwandsarten (gemäß § 4 Absatz 10 GemHVO-Doppik)		Ergebnisse des Haushaltsvorjahres	Ansätze des Haushaltsvorjahres einschl. Nachträge	Ansatz des Haushaltsjahres	Planungsdaten des Haushaltsfolgejahres	Planungsdaten des zweiten Haushaltsfolgejahres	Planungsdaten des dritten Haushaltsfolgejahres
			2024	2025	2026	2027	2028	2029
			in €	in €	in €	in €	in €	in €
			1	2	3	4	5	6
18.	-	Sonstige Aufwendungen	2.154,95	2.500	2.500	2.700	2.700	2.700
19.	=	Summe der Aufwendungen (Summe der Nummern 11 bis 18)	2.154,95	2.500	2.500	2.700	2.700	2.700
20.	=	Jahresergebnis des Teilhaushaltes vor Verrechnung der internen Leistungsbeziehungen und vor Veränderung der Rücklagen (Saldo der Nummern 10 und 19)	-2.154,95	-2.500	-2.500	-2.700	-2.700	-2.700
23.	=	Jahresergebnis des Teilhaushaltes nach Verrechnung der internen Leistungsbeziehungen und vor Veränderung der Rücklagen (Nummer 20 zuzüglich Nummer 21 abzüglich Nummer 22)	-2.154,95	-2.500	-2.500	-2.700	-2.700	-2.700



Teilergebnishaushalt 2026

Gemeinde: 07 Gemeinde Jürgenstorf

Seite : 26
 Datum: 14.04.2026
 Uhrzeit: 09:05:26

Teilhaushalte **5 Sicherheit und Ordnung**
 Produkt **12605 Freiwillige Feuerwehr**

Nr.	Ertrags- und Aufwandsarten (gemäß § 4 Absatz 10 GemHVO-Doppik)		Ergebnisse des Haushaltsvorjahres	Ansätze des Haushaltsvorjahres einschl. Nachträge	Ansatz des Haushaltsjahres	Planungsdaten des Haushaltsfolgejahres	Planungsdaten des zweiten Haushaltsfolgejahres	Planungsdaten des dritten Haushaltsfolgejahres
			2024	2025	2026	2027	2028	2029
			in €	in €	in €	in €	in €	in €
			1	2	3	4	5	6
2.	+	Zuwendungen, allgemeine Umlagen und sonstige Transfererträge	0,00	7.800	22.900	7.900	7.900	7.800
4.	+	Öffentlich-rechtliche Leistungsentgelte	4.971,29	0	0	0	0	0
5.	+	Privatrechtliche Leistungsentgelte	180,00	0	0	0	0	0
9.	+	Sonstige Erträge	103,66	0	0	0	0	0
10.	=	Summe der Erträge (Summe der Nummern 1 bis 9)	5.254,95	7.800	22.900	7.900	7.900	7.800
11.	-	Personalaufwendungen	6.480,00	6.500	9.700	9.700	9.700	9.700
13.	-	Aufwendungen für Sach- und Dienstleistungen	25.549,66	50.800	69.600	17.700	17.700	17.700
14.	-	Abschreibungen	0,00	18.500	17.600	17.400	17.400	17.300
15.	-	Zuwendungen, Umlagen und sonstige Transferaufwendungen	0,00	3.400	600	600	600	600
18.	-	Sonstige Aufwendungen	20.182,32	11.800	16.700	7.400	7.400	7.400
19.	=	Summe der Aufwendungen (Summe der Nummern 11 bis 18)	52.211,98	91.000	114.200	52.800	52.800	52.700
20.	=	Jahresergebnis des Teilhaushaltes vor Verrechnung der internen Leistungsbeziehungen und vor Veränderung der Rücklagen (Saldo der Nummern 10 und 19)	-46.957,03	-83.200	-91.300	-44.900	-44.900	-44.900
23.	=	Jahresergebnis des Teilhaushaltes nach Verrechnung der internen Leistungsbeziehungen und vor Veränderung der Rücklagen (Nummer 20 zuzüglich Nummer 21 abzüglich Nummer 22)	-46.957,03	-83.200	-91.300	-44.900	-44.900	-44.900



Teilergebnishaushalt 2026

Gemeinde: 07 Gemeinde Jürgenstorf

Seite : 27

Datum: 14.04.2026

Uhrzeit: 09:05:26

Teilhaushalte
Produkt

5 Sicherheit und Ordnung
31300 Hilfen für Asylbewerber

Nr.	Ertrags- und Aufwandsarten (gemäß § 4 Absatz 10 GemHVO-Doppik)		Ergebnisse des Haushaltsvorjahres	Ansätze des Haushaltsvorjahres einschl. Nachträge	Ansatz des Haushaltsjahres	Planungsdaten des Haushaltsfolgejahres	Planungsdaten des zweiten Haushaltsfolgejahres	Planungsdaten des dritten Haushaltsfolgejahres
			2024	2025	2026	2027	2028	2029
			in €	in €	in €	in €	in €	in €
			1	2	3	4	5	6
6.	+	Kostenerstattungen und Kostenumlagen	2.795,44	0	0	0	0	0
10.	=	Summe der Erträge (Summe der Nummern 1 bis 9)	2.795,44	0	0	0	0	0
20.	=	Jahresergebnis des Teilhaushaltes vor Verrechnung der internen Leistungsbeziehungen und vor Veränderung der Rücklagen (Saldo der Nummern 10 und 19)	2.795,44	0	0	0	0	0
23.	=	Jahresergebnis des Teilhaushaltes nach Verrechnung der internen Leistungsbeziehungen und vor Veränderung der Rücklagen (Nummer 20 zuzüglich Nummer 21 abzüglich Nummer 22)	2.795,44	0	0	0	0	0



Teilergebnishaushalt 2026

Gemeinde: 07 Gemeinde Jürgenstorf

Seite : 28

Datum: 14.04.2026

Uhrzeit: 09:05:26

Teilhaushalte
Produkt

5 Sicherheit und Ordnung
55305 Friedhof

Nr.	Ertrags- und Aufwandsarten (gemäß § 4 Absatz 10 GemHVO-Doppik)		Ergebnisse des Haushaltsvorjahres	Ansätze des Haushaltsvorjahres einschl. Nachträge	Ansatz des Haushaltsjahres	Planungsdaten des Haushaltsfolgejahres	Planungsdaten des zweiten Haushaltsfolgejahres	Planungsdaten des dritten Haushaltsfolgejahres
			2024	2025	2026	2027	2028	2029
			in €	in €	in €	in €	in €	in €
			1	2	3	4	5	6
2.	+	Zuwendungen, allgemeine Umlagen und sonstige Transfererträge	0,00	1.000	1.100	1.100	1.100	1.100
4.	+	Öffentlich-rechtliche Leistungsentgelte	1.059,23	400	600	600	600	600
5.	+	Privatrechtliche Leistungsentgelte	329,40	0	0	0	0	0
6.	+	Kostenerstattungen und Kostenumlagen	172,50	0	0	0	0	0
10.	=	Summe der Erträge (Summe der Nummern 1 bis 9)	1.561,13	1.400	1.700	1.700	1.700	1.700
13.	-	Aufwendungen für Sach- und Dienstleistungen	932,73	1.300	1.100	1.100	1.100	1.100
14.	-	Abschreibungen	0,00	2.700	2.700	2.700	2.700	2.700
18.	-	Sonstige Aufwendungen	603,55	400	400	400	400	400
19.	=	Summe der Aufwendungen (Summe der Nummern 11 bis 18)	1.536,28	4.400	4.200	4.200	4.200	4.200
20.	=	Jahresergebnis des Teilhaushaltes vor Verrechnung der internen Leistungsbeziehungen und vor Veränderung der Rücklagen (Saldo der Nummern 10 und 19)	24,85	-3.000	-2.500	-2.500	-2.500	-2.500
23.	=	Jahresergebnis des Teilhaushaltes nach Verrechnung der internen Leistungsbeziehungen und vor Veränderung der Rücklagen (Nummer 20 zuzüglich Nummer 21 abzüglich Nummer 22)	24,85	-3.000	-2.500	-2.500	-2.500	-2.500



Teilergebnishaushalt 2026

Gemeinde: 07 Gemeinde Jürgenstorf

Seite : 29
 Datum: 14.04.2026
 Uhrzeit: 09:05:26

Teilhaushalte
 Produkt

6 Bauen
 11403 Gemeindearbeiter

Nr.	Ertrags- und Aufwandsarten (gemäß § 4 Absatz 10 GemHVO-Doppik)		Ergebnisse des Haushaltsvorjahres	Ansätze des Haushaltsvorjahres einschl. Nachträge	Ansatz des Haushaltsjahres	Planungsdaten des Haushaltsfolgejahres	Planungsdaten des zweiten Haushaltsfolgejahres	Planungsdaten des dritten Haushaltsfolgejahres
			2024	2025	2026	2027	2028	2029
			in €	in €	in €	in €	in €	in €
			1	2	3	4	5	6
2.	+	Zuwendungen, allgemeine Umlagen und sonstige Transfererträge	8.533,33	10.200	10.300	10.200	10.200	10.200
5.	+	Privatrechtliche Leistungsentgelte	452,12	0	0	0	0	0
9.	+	Sonstige Erträge	51,43	0	0	0	0	0
10.	=	Summe der Erträge (Summe der Nummern 1 bis 9)	9.036,88	10.200	10.300	10.200	10.200	10.200
11.	-	Personalaufwendungen	87.645,47	78.000	75.900	77.200	79.200	80.700
13.	-	Aufwendungen für Sach- und Dienstleistungen	17.181,62	15.600	14.400	14.400	14.400	14.400
14.	-	Abschreibungen	0,00	2.900	2.800	2.700	2.600	2.600
18.	-	Sonstige Aufwendungen	1.441,64	4.400	3.300	1.900	1.900	1.900
19.	=	Summe der Aufwendungen (Summe der Nummern 11 bis 18)	106.268,73	100.900	96.400	96.200	98.100	99.600
20.	=	Jahresergebnis des Teilhaushaltes vor Verrechnung der internen Leistungsbeziehungen und vor Veränderung der Rücklagen (Saldo der Nummern 10 und 19)	-97.231,85	-90.700	-86.100	-86.000	-87.900	-89.400
21.	+	Erträge aus internen Leistungsbeziehungen	134,52	0	0	0	0	0
23.	=	Jahresergebnis des Teilhaushaltes nach Verrechnung der internen Leistungsbeziehungen und vor Veränderung der Rücklagen (Nummer 20 zuzüglich Nummer 21 abzüglich Nummer 22)	-97.097,33	-90.700	-86.100	-86.000	-87.900	-89.400



Teilergebnishaushalt 2026

Gemeinde: 07 Gemeinde Jürgenstorf

Seite : 30
Datum: 14.04.2026
Uhrzeit: 09:05:26

Teilhaushalte
Produkt

6 Bauen
51100 Räumliche Planungs-und Entwicklungsarbeiten

Nr.	Ertrags- und Aufwandsarten (gemäß § 4 Absatz 10 GemHVO-Doppik)		Ergebnisse des Haushaltsvorjahres	Ansätze des Haushaltsvorjahres einschl. Nachträge	Ansatz des Haushaltsjahres	Planungsdaten des Haushaltsfolgejahres	Planungsdaten des zweiten Haushaltsfolgejahres	Planungsdaten des dritten Haushaltsfolgejahres
			2024	2025	2026	2027	2028	2029
			in €	in €	in €	in €	in €	in €
			1	2	3	4	5	6
2.	+	Zuwendungen, allgemeine Umlagen und sonstige Transfererträge	0,00	0	10.000	0	0	0
10.	=	Summe der Erträge (Summe der Nummern 1 bis 9)	0,00	0	10.000	0	0	0
18.	-	Sonstige Aufwendungen	4.105,50	9.200	27.000	1.000	1.000	1.000
19.	=	Summe der Aufwendungen (Summe der Nummern 11 bis 18)	4.105,50	9.200	27.000	1.000	1.000	1.000
20.	=	Jahresergebnis des Teilhaushaltes vor Verrechnung der internen Leistungsbeziehungen und vor Veränderung der Rücklagen (Saldo der Nummern 10 und 19)	-4.105,50	-9.200	-17.000	-1.000	-1.000	-1.000
23.	=	Jahresergebnis des Teilhaushaltes nach Verrechnung der internen Leistungsbeziehungen und vor Veränderung der Rücklagen (Nummer 20 zuzüglich Nummer 21 abzüglich Nummer 22)	-4.105,50	-9.200	-17.000	-1.000	-1.000	-1.000



Teilergebnishaushalt 2026

Gemeinde: 07 Gemeinde Jürgenstorf

Seite : 31
 Datum: 14.04.2026
 Uhrzeit: 09:05:26

Teilhaushalte **6 Bauen**
 Produkt **53800 Abwasserbeseitigung**

Nr.	Ertrags- und Aufwandsarten (gemäß § 4 Absatz 10 GemHVO-Doppik)		Ergebnisse des Haushaltsvorjahres	Ansätze des Haushaltsvorjahres einschl. Nachträge	Ansatz des Haushaltsjahres	Planungsdaten des Haushaltsfolgejahres	Planungsdaten des zweiten Haushaltsfolgejahres	Planungsdaten des dritten Haushaltsfolgejahres
			2024	2025	2026	2027	2028	2029
			in €	in €	in €	in €	in €	in €
			1	2	3	4	5	6
4.	+	Öffentlich-rechtliche Leistungsentgelte	125,30	100	100	100	100	100
10.	=	Summe der Erträge (Summe der Nummern 1 bis 9)	125,30	100	100	100	100	100
13.	-	Aufwendungen für Sach- und Dienstleistungen	0,00	2.500	27.500	1.000	1.000	1.000
15.	-	Zuwendungen, Umlagen und sonstige Transferaufwendungen	125,27	200	100	100	100	100
19.	=	Summe der Aufwendungen (Summe der Nummern 11 bis 18)	125,27	2.700	27.600	1.100	1.100	1.100
20.	=	Jahresergebnis des Teilhaushaltes vor Verrechnung der internen Leistungsbeziehungen und vor Veränderung der Rücklagen (Saldo der Nummern 10 und 19)	0,03	-2.600	-27.500	-1.000	-1.000	-1.000
23.	=	Jahresergebnis des Teilhaushaltes nach Verrechnung der internen Leistungsbeziehungen und vor Veränderung der Rücklagen (Nummer 20 zuzüglich Nummer 21 abzüglich Nummer 22)	0,03	-2.600	-27.500	-1.000	-1.000	-1.000



Teilergebnishaushalt 2026

Gemeinde: 07 Gemeinde Jürgenstorf

Seite : 32

Datum: 14.04.2026

Uhrzeit: 09:05:26

Teilhaushalte
Produkt

6 Bauen
54100 Gemeindestraßen

Nr.	Ertrags- und Aufwandsarten (gemäß § 4 Absatz 10 GemHVO-Doppik)		Ergebnisse des Haushaltsvorjahres	Ansätze des Haushaltsvorjahres einschl. Nachträge	Ansatz des Haushaltsjahres	Planungsdaten des Haushaltsfolgejahres	Planungsdaten des zweiten Haushaltsfolgejahres	Planungsdaten des dritten Haushaltsfolgejahres
			2024	2025	2026	2027	2028	2029
			in €	in €	in €	in €	in €	in €
			1	2	3	4	5	6
2.	+	Zuwendungen, allgemeine Umlagen und sonstige Transfererträge	0,00	19.100	19.300	19.300	19.300	19.300
4.	+	Öffentlich-rechtliche Leistungsentgelte	0,00	2.700	2.700	2.700	2.700	2.700
5.	+	Privatrechtliche Leistungsentgelte	1.168,52	0	0	0	0	0
9.	+	Sonstige Erträge	91,19	0	0	0	0	0
10.	=	Summe der Erträge (Summe der Nummern 1 bis 9)	1.259,71	21.800	22.000	22.000	22.000	22.000
13.	-	Aufwendungen für Sach- und Dienstleistungen	54.311,38	51.500	40.500	30.400	30.400	30.400
14.	-	Abschreibungen	0,00	45.400	49.100	49.100	49.100	47.600
19.	=	Summe der Aufwendungen (Summe der Nummern 11 bis 18)	54.311,38	96.900	89.600	79.500	79.500	78.000
20.	=	Jahresergebnis des Teilhaushaltes vor Verrechnung der internen Leistungsbeziehungen und vor Veränderung der Rücklagen (Saldo der Nummern 10 und 19)	-53.051,67	-75.100	-67.600	-57.500	-57.500	-56.000
23.	=	Jahresergebnis des Teilhaushaltes nach Verrechnung der internen Leistungsbeziehungen und vor Veränderung der Rücklagen (Nummer 20 zuzüglich Nummer 21 abzüglich Nummer 22)	-53.051,67	-75.100	-67.600	-57.500	-57.500	-56.000



Teilergebnishaushalt 2026

Gemeinde: 07 Gemeinde Jürgenstorf

Seite : 33
Datum: 14.04.2026
Uhrzeit: 09:05:26

Teilhaushalte
Produkt

6 Bauen
54500 Winterdienst

Nr.	Ertrags- und Aufwandsarten (gemäß § 4 Absatz 10 GemHVO-Doppik)		Ergebnisse des Haushaltsvorjahres	Ansätze des Haushaltsvorjahres einschl. Nachträge	Ansatz des Haushaltsjahres	Planungsdaten des Haushaltsfolgejahres	Planungsdaten des zweiten Haushaltsfolgejahres	Planungsdaten des dritten Haushaltsfolgejahres
			2024	2025	2026	2027	2028	2029
			in €	in €	in €	in €	in €	in €
			1	2	3	4	5	6
5.	+	Privatrechtliche Leistungsentgelte	2.162,00	0	0	0	0	0
10.	=	Summe der Erträge (Summe der Nummern 1 bis 9)	2.162,00	0	0	0	0	0
13.	-	Aufwendungen für Sach- und Dienstleistungen	6.075,66	6.500	6.500	3.000	3.000	3.000
19.	=	Summe der Aufwendungen (Summe der Nummern 11 bis 18)	6.075,66	6.500	6.500	3.000	3.000	3.000
20.	=	Jahresergebnis des Teilhaushaltes vor Verrechnung der internen Leistungsbeziehungen und vor Veränderung der Rücklagen (Saldo der Nummern 10 und 19)	-3.913,66	-6.500	-6.500	-3.000	-3.000	-3.000
23.	=	Jahresergebnis des Teilhaushaltes nach Verrechnung der internen Leistungsbeziehungen und vor Veränderung der Rücklagen (Nummer 20 zuzüglich Nummer 21 abzüglich Nummer 22)	-3.913,66	-6.500	-6.500	-3.000	-3.000	-3.000



Teilergebnishaushalt 2026

Gemeinde: 07 Gemeinde Jürgenstorf

Seite : 34

Datum: 14.04.2026

Uhrzeit: 09:05:26

Teilhaushalte
Produkt

6 Bauen
55203 WBV

Nr.	Ertrags- und Aufwandsarten (gemäß § 4 Absatz 10 GemHVO-Doppik)		Ergebnisse des Haushaltsvorjahres	Ansätze des Haushaltsvorjahres einschl. Nachträge	Ansatz des Haushaltsjahres	Planungsdaten des Haushaltsfolgejahres	Planungsdaten des zweiten Haushaltsfolgejahres	Planungsdaten des dritten Haushaltsfolgejahres
			2024	2025	2026	2027	2028	2029
			in €	in €	in €	in €	in €	in €
			1	2	3	4	5	6
4.	+	Öffentlich-rechtliche Leistungsentgelte	63.219,58	62.000	62.500	62.500	62.500	62.500
10.	=	Summe der Erträge (Summe der Nummern 1 bis 9)	63.219,58	62.000	62.500	62.500	62.500	62.500
15.	-	Zuwendungen, Umlagen und sonstige Transferaufwendungen	66.718,28	66.800	66.800	66.800	66.800	66.800
19.	=	Summe der Aufwendungen (Summe der Nummern 11 bis 18)	66.718,28	66.800	66.800	66.800	66.800	66.800
20.	=	Jahresergebnis des Teilhaushaltes vor Verrechnung der internen Leistungsbeziehungen und vor Veränderung der Rücklagen (Saldo der Nummern 10 und 19)	-3.498,70	-4.800	-4.300	-4.300	-4.300	-4.300
23.	=	Jahresergebnis des Teilhaushaltes nach Verrechnung der internen Leistungsbeziehungen und vor Veränderung der Rücklagen (Nummer 20 zuzüglich Nummer 21 abzüglich Nummer 22)	-3.498,70	-4.800	-4.300	-4.300	-4.300	-4.300



Teilergebnishaushalt 2026

Gemeinde: 07 Gemeinde Jürgenstorf

Seite : 35

Datum: 14.04.2026

Uhrzeit: 09:05:26

Teilhaushalte
Produkt

6 Bauen
55204 Bodenschutz

Nr.	Ertrags- und Aufwandsarten (gemäß § 4 Absatz 10 GemHVO-Doppik)		Ergebnisse des Haushaltsvorjahres	Ansätze des Haushaltsvorjahres einschl. Nachträge	Ansatz des Haushaltsjahres	Planungsdaten des Haushaltsfolgejahres	Planungsdaten des zweiten Haushaltsfolgejahres	Planungsdaten des dritten Haushaltsfolgejahres
			2024	2025	2026	2027	2028	2029
			in €	in €	in €	in €	in €	in €
			1	2	3	4	5	6
18.	-	Sonstige Aufwendungen	566,44	600	600	600	600	600
19.	=	Summe der Aufwendungen (Summe der Nummern 11 bis 18)	566,44	600	600	600	600	600
20.	=	Jahresergebnis des Teilhaushaltes vor Verrechnung der internen Leistungsbeziehungen und vor Veränderung der Rücklagen (Saldo der Nummern 10 und 19)	-566,44	-600	-600	-600	-600	-600
23.	=	Jahresergebnis des Teilhaushaltes nach Verrechnung der internen Leistungsbeziehungen und vor Veränderung der Rücklagen (Nummer 20 zuzüglich Nummer 21 abzüglich Nummer 22)	-566,44	-600	-600	-600	-600	-600

Teilfinanzhaushalt



Teilfinanzhaushalt 2026

Gemeinde: 07 Gemeinde Jürgenstorf

Seite : 1
Datum: 14.04.2026
Uhrzeit: 11:03:21

Teilhaushalte 1 Innere Verwaltung
Produkt 11104 Gemeindevertretung

Nr.	Ein- und Auszahlungsarten (gem. § 4 Absatz 12 GemHVO-Doppik)		Ergebnisse des Haushaltsvorjahres	Ansätze des Haushaltsvorjahres einschl. Nachträge	Ansatz des Haushaltsjahres	Planungsdaten des Haushaltsfolgejahres	Planungsdaten des zweiten Haushaltsfolgejahres	Planungsdaten des dritten Haushaltsfolgejahres
			2024	2025	2026	2027	2028	2029
			in €	in €	in €	in €	in €	in €
			1	2	3	4	5	6
6.	+	Kostenerstattungen und Kostenumlagen	1.888,57	0	0	0	0	0
8.	+	Sonstige laufende Einzahlungen	101,94	0	0	0	0	0
9.	=	Summe der laufenden Einzahlungen (Summe der Nummern 1 bis 8)	1.990,51	0	0	0	0	0
10.	-	Personalauszahlungen	16.432,27	20.300	20.100	20.100	20.100	20.100
16.	-	Sonstige laufende Auszahlungen	2.615,49	4.000	19.600	5.400	5.400	5.400
17.	=	Summe der laufenden Auszahlungen (Summe der Nummern 10 bis 16)	19.047,76	24.300	39.700	25.500	25.500	25.500
18.	=	Jahresbezogener Saldo der laufenden Ein- und Auszahlungen vor planmäßiger Tilgung (Saldo der Nummern 9 und 17)	-17.057,25	-24.300	-39.700	-25.500	-25.500	-25.500
18.2	=	Jahresbezogener Saldo der laufenden Ein- und Auszahlungen vor planmäßiger Tilgung nach Verrechnung der internen Leistungsbeziehungen (Summe der Nummern 18 und 18.1)	-17.057,25	-24.300	-39.700	-25.500	-25.500	-25.500
28.	=	Summe der Auszahlungen aus Investitionstätigkeit (Summe der Nummern 25 bis 27)	0,00	0	0	0	0	0
29.	=	Saldo der Ein- und Auszahlungen aus Investitionstätigkeit (Saldo der Nummern 24 und 28)	0,00	0	0	0	0	0
30.	=	Finanzmittelüberschuss/Finanzmittelfehlbetrag des Teilhaushaltes (Summe der Nummern 18.2 und 29)	-17.057,25	-24.300	-39.700	-25.500	-25.500	-25.500



Teilhaushalte 1 Innere Verwaltung
Produkt 11401 Gemeindebüro

Nr.	Ein- und Auszahlungsarten (gem. § 4 Absatz 12 GemHVO-Doppik)		Ergebnisse des Haushaltsvorjahres	Ansätze des Haushaltsvorjahres einschl. Nachträge	Ansatz des Haushaltsjahres	Planungsdaten des Haushaltsfolgejahres	Planungsdaten des zweiten Haushaltsfolgejahres	Planungsdaten des dritten Haushaltsfolgejahres
			2024	2025	2026	2027	2028	2029
			in €	in €	in €	in €	in €	in €
			1	2	3	4	5	6
12.	-	Auszahlungen für Sach- und Dienstleistungen	1.438,31	1.900	2.000	2.000	2.000	2.000
16.	-	Sonstige laufende Auszahlungen	275,16	600	1.000	800	800	800
17.	=	Summe der laufenden Auszahlungen (Summe der Nummern 10 bis 16)	1.713,47	2.500	3.000	2.800	2.800	2.800
18.	=	Jahresbezogener Saldo der laufenden Ein- und Auszahlungen vor planmäßiger Tilgung (Saldo der Nummern 9 und 17)	-1.713,47	-2.500	-3.000	-2.800	-2.800	-2.800
18.2	=	Jahresbezogener Saldo der laufenden Ein- und Auszahlungen vor planmäßiger Tilgung nach Verrechnung der internen Leistungsbeziehungen (Summe der Nummern 18 und 18.1)	-1.713,47	-2.500	-3.000	-2.800	-2.800	-2.800
28.	=	Summe der Auszahlungen aus Investitionstätigkeit (Summe der Nummern 25 bis 27)	0,00	0	0	0	0	0
29.	=	Saldo der Ein- und Auszahlungen aus Investitionstätigkeit (Saldo der Nummern 24 und 28)	0,00	0	0	0	0	0
30.	=	Finanzmittelüberschuss/Finanzmittelfehlbetrag des Teilhaushaltes (Summe der Nummern 18.2 und 29)	-1.713,47	-2.500	-3.000	-2.800	-2.800	-2.800



Teilfinanzhaushalt 2026

Gemeinde: 07 Gemeinde Jürgenstorf

Seite : 3
Datum: 14.04.2026
Uhrzeit: 11:03:21

Teilhaushalte 1 Innere Verwaltung
Produkt 12100 Wahlen

Nr.	Ein- und Auszahlungsarten (gem. § 4 Absatz 12 GemHVO-Doppik)		Ergebnisse des Haushaltsvorjahres	Ansätze des Haushaltsvorjahres einschl. Nachträge	Ansatz des Haushaltsjahres	Planungsdaten des Haushaltsfolgejahres	Planungsdaten des zweiten Haushaltsfolgejahres	Planungsdaten des dritten Haushaltsfolgejahres
			2024	2025	2026	2027	2028	2029
			in €	in €	in €	in €	in €	in €
			1	2	3	4	5	6
6.	+	Kostenerstattungen und Kostenumlagen	0,00	300	300	0	0	300
9.	=	Summe der laufenden Einzahlungen (Summe der Nummern 1 bis 8)	0,00	300	300	0	0	300
10.	-	Personalauszahlungen	365,00	1.500	700	0	0	700
16.	-	Sonstige laufende Auszahlungen	114,10	1.500	1.100	0	0	1.100
17.	=	Summe der laufenden Auszahlungen (Summe der Nummern 10 bis 16)	479,10	3.000	1.800	0	0	1.800
18.	=	Jahresbezogener Saldo der laufenden Ein- und Auszahlungen vor planmäßiger Tilgung (Saldo der Nummern 9 und 17)	-479,10	-2.700	-1.500	0	0	-1.500
18.2	=	Jahresbezogener Saldo der laufenden Ein- und Auszahlungen vor planmäßiger Tilgung nach Verrechnung der internen Leistungsbeziehungen (Summe der Nummern 18 und 18.1)	-479,10	-2.700	-1.500	0	0	-1.500
30.	=	Finanzmittelüberschuss/Finanzmittelfehlbetrag des Teilhaushaltes (Summe der Nummern 18.2 und 29)	-479,10	-2.700	-1.500	0	0	-1.500



Teilfinanzhaushalt 2026

Gemeinde: 07 Gemeinde Jürgenstorf

Seite : 4
Datum: 14.04.2026
Uhrzeit: 11:03:21

Teilhaushalte 1 Innere Verwaltung
Produkt 12299 Standesamt

Nr.	Ein- und Auszahlungsarten (gem. § 4 Absatz 12 GemHVO-Doppik)		Ergebnisse des Haushaltsvorjahres	Ansätze des Haushaltsvorjahres einschl. Nachträge	Ansatz des Haushaltsjahres	Planungsdaten des Haushaltsfolgejahres	Planungsdaten des zweiten Haushaltsfolgejahres	Planungsdaten des dritten Haushaltsfolgejahres
			2024	2025	2026	2027	2028	2029
			in €	in €	in €	in €	in €	in €
			1	2	3	4	5	6
12.	-	Auszahlungen für Sach- und Dienstleistungen	13.098,30	7.300	7.600	7.500	7.500	7.500
17.	=	Summe der laufenden Auszahlungen (Summe der Nummern 10 bis 16)	13.098,30	7.300	7.600	7.500	7.500	7.500
18.	=	Jahresbezogener Saldo der laufenden Ein- und Auszahlungen vor planmäßiger Tilgung (Saldo der Nummern 9 und 17)	-13.098,30	-7.300	-7.600	-7.500	-7.500	-7.500
18.2	=	Jahresbezogener Saldo der laufenden Ein- und Auszahlungen vor planmäßiger Tilgung nach Verrechnung der internen Leistungsbeziehungen (Summe der Nummern 18 und 18.1)	-13.098,30	-7.300	-7.600	-7.500	-7.500	-7.500
30.	=	Finanzmittelüberschuss/Finanzmittelfehlbetrag des Teilhaushaltes (Summe der Nummern 18.2 und 29)	-13.098,30	-7.300	-7.600	-7.500	-7.500	-7.500



Teilhaushalte **2 Schulen, Jugend, Sport, Kultur und Soziales**
 Produkt **21101 Grundschule Jürgenstorf**

Nr.	Ein- und Auszahlungsarten (gem. § 4 Absatz 12 GemHVO-Doppik)		Ergebnisse des Haushaltsvorjahres	Ansätze des Haushaltsvorjahres einschl. Nachträge	Ansatz des Haushaltsjahres	Planungsdaten des Haushaltsfolgejahres	Planungsdaten des zweiten Haushaltsfolgejahres	Planungsdaten des dritten Haushaltsfolgejahres
			2024	2025	2026	2027	2028	2029
			in €	in €	in €	in €	in €	in €
			1	2	3	4	5	6
2.	+	Zuwendungen, allgemeine Umlagen und sonstige Transfereinzahlungen	69.027,87	128.800	64.800	65.000	65.000	65.000
4.	+	Öffentlich-rechtliche Leistungsentgelte	2.238,64	2.400	2.400	2.400	2.400	2.400
5.	+	Privatrechtliche Leistungsentgelte	9.802,59	4.000	3.000	4.000	4.000	4.000
8.	+	Sonstige laufende Einzahlungen	5,82	0	0	0	0	0
9.	=	Summe der laufenden Einzahlungen (Summe der Nummern 1 bis 8)	81.074,92	135.200	70.200	71.400	71.400	71.400
10.	-	Personalauszahlungen	25.560,26	52.900	51.800	54.800	56.300	57.300
12.	-	Auszahlungen für Sach- und Dienstleistungen	92.120,17	202.300	128.900	105.000	105.000	105.000
13.	-	Zuwendungen, Umlagen und sonstige Transferauszahlungen	0,00	300	0	0	0	0
16.	-	Sonstige laufende Auszahlungen	11.840,82	13.500	13.500	12.800	12.800	12.800
17.	=	Summe der laufenden Auszahlungen (Summe der Nummern 10 bis 16)	129.521,25	269.000	194.200	172.600	174.100	175.100
18.	=	Jahresbezogener Saldo der laufenden Ein- und Auszahlungen vor planmäßiger Tilgung (Saldo der Nummern 9 und 17)	-48.446,33	-133.800	-124.000	-101.200	-102.700	-103.700
18.1	=	Saldo der Ein- und Auszahlungen aus internen Leistungsbeziehungen	0,00	0	0	0	0	0
18.2	=	Jahresbezogener Saldo der laufenden Ein- und Auszahlungen vor planmäßiger Tilgung nach Verrechnung der internen Leistungsbeziehungen (Summe der Nummern 18 und 18.1)	-48.446,33	-133.800	-124.000	-101.200	-102.700	-103.700
19.	+	Einzahlungen aus Investitionszuwendungen	13.290,81	7.500	0	0	0	0
21.	+	Einzahlungen aus Anlagevermögen	1.440,05	0	0	0	0	0
24.	=	Summe der Einzahlungen aus Investitionstätigkeit (Summe der Nummern 19 bis 23)	14.730,86	7.500	0	0	0	0
25.	-	Auszahlungen für Anlagevermögen	4.687,45	15.000	0	0	0	0
28.	=	Summe der Auszahlungen aus Investitionstätigkeit (Summe der Nummern 25 bis 27)	4.687,45	15.000	0	0	0	0
29.	=	Saldo der Ein- und Auszahlungen aus Investitionstätigkeit (Saldo der Nummern 24 und 28)	10.043,41	-7.500	0	0	0	0
30.	=	Finanzmittelüberschuss/Finanzmittelfehlbetrag des Teilhaushaltes (Summe der Nummern 18.2 und 29)	-38.402,92	-141.300	-124.000	-101.200	-102.700	-103.700



Teilhaushalte **2 Schulen, Jugend, Sport, Kultur und Soziales**
 Produkt **21102 Schulkostenbeiträge - Grundschüler**

Nr.	Ein- und Auszahlungsarten (gem. § 4 Absatz 12 GemHVO-Doppik)		Ergebnisse des Haushaltsvorjahres	Ansätze des Haushaltsvorjahres einschl. Nachträge	Ansatz des Haushaltsjahres	Planungsdaten des Haushaltsfolgejahres	Planungsdaten des zweiten Haushaltsfolgejahres	Planungsdaten des dritten Haushaltsfolgejahres
			2024	2025	2026	2027	2028	2029
			in €	in €	in €	in €	in €	in €
			1	2	3	4	5	6
6.	+	Kostenerstattungen und Kostenumlagen	-1.555,14	0	0	0	0	0
9.	=	Summe der laufenden Einzahlungen (Summe der Nummern 1 bis 8)	-1.555,14	0	0	0	0	0
12.	-	Auszahlungen für Sach- und Dienstleistungen	11.852,33	15.500	21.000	21.000	21.000	21.000
17.	=	Summe der laufenden Auszahlungen (Summe der Nummern 10 bis 16)	11.852,33	15.500	21.000	21.000	21.000	21.000
18.	=	Jahresbezogener Saldo der laufenden Ein- und Auszahlungen vor planmäßiger Tilgung (Saldo der Nummern 9 und 17)	-13.407,47	-15.500	-21.000	-21.000	-21.000	-21.000
18.2	=	Jahresbezogener Saldo der laufenden Ein- und Auszahlungen vor planmäßiger Tilgung nach Verrechnung der internen Leistungsbeziehungen (Summe der Nummern 18 und 18.1)	-13.407,47	-15.500	-21.000	-21.000	-21.000	-21.000
30.	=	Finanzmittelüberschuss/Finanzmittelfehlbetrag des Teilhaushaltes (Summe der Nummern 18.2 und 29)	-13.407,47	-15.500	-21.000	-21.000	-21.000	-21.000



Teilhaushalte 2 Schulen, Jugend, Sport, Kultur und Soziales
Produkt 21502 Schulkostenbeiträge - Regionalschüler

Nr.	Ein- und Auszahlungsarten (gem. § 4 Absatz 12 GemHVO-Doppik)		Ergebnisse des Haushaltsvorjahres	Ansätze des Haushaltsvorjahres einschl. Nachträge	Ansatz des Haushaltsjahres	Planungsdaten des Haushaltsfolgejahres	Planungsdaten des zweiten Haushaltsfolgejahres	Planungsdaten des dritten Haushaltsfolgejahres
			2024	2025	2026	2027	2028	2029
			in €	in €	in €	in €	in €	in €
			1	2	3	4	5	6
6.	+	Kostenerstattungen und Kostenumlagen	1.290,96	0	0	0	0	0
9.	=	Summe der laufenden Einzahlungen (Summe der Nummern 1 bis 8)	1.290,96	0	0	0	0	0
12.	-	Auszahlungen für Sach- und Dienstleistungen	42.519,32	53.000	58.000	53.000	53.000	53.000
17.	=	Summe der laufenden Auszahlungen (Summe der Nummern 10 bis 16)	42.519,32	53.000	58.000	53.000	53.000	53.000
18.	=	Jahresbezogener Saldo der laufenden Ein- und Auszahlungen vor planmäßiger Tilgung (Saldo der Nummern 9 und 17)	-41.228,36	-53.000	-58.000	-53.000	-53.000	-53.000
18.2	=	Jahresbezogener Saldo der laufenden Ein- und Auszahlungen vor planmäßiger Tilgung nach Verrechnung der internen Leistungsbeziehungen (Summe der Nummern 18 und 18.1)	-41.228,36	-53.000	-58.000	-53.000	-53.000	-53.000
30.	=	Finanzmittelüberschuss/Finanzmittelfehlbetrag des Teilhaushaltes (Summe der Nummern 18.2 und 29)	-41.228,36	-53.000	-58.000	-53.000	-53.000	-53.000



Teilfinanzhaushalt 2026

Gemeinde: 07 Gemeinde Jürgenstorf

Seite : 8
Datum: 14.04.2026
Uhrzeit: 11:03:21

Teilhaushalte **2 Schulen, Jugend, Sport, Kultur und Soziales**
Produkt **28100 Heimatpflege**

Nr.	Ein- und Auszahlungsarten (gem. § 4 Absatz 12 GemHVO-Doppik)		Ergebnisse des Haushaltsvorjahres	Ansätze des Haushaltsvorjahres einschl. Nachträge	Ansatz des Haushaltsjahres	Planungsdaten des Haushaltsfolgejahres	Planungsdaten des zweiten Haushaltsfolgejahres	Planungsdaten des dritten Haushaltsfolgejahres
			2024	2025	2026	2027	2028	2029
			in €	in €	in €	in €	in €	in €
			1	2	3	4	5	6
2.	+	Zuwendungen, allgemeine Umlagen und sonstige Transfereinzahlungen	3.150,00	0	0	0	0	0
9.	=	Summe der laufenden Einzahlungen (Summe der Nummern 1 bis 8)	3.150,00	0	0	0	0	0
13.	-	Zuwendungen, Umlagen und sonstige Transferauszahlungen	650,00	1.500	1.500	1.500	1.500	1.500
16.	-	Sonstige laufende Auszahlungen	5.356,14	3.200	3.000	3.000	3.000	3.000
17.	=	Summe der laufenden Auszahlungen (Summe der Nummern 10 bis 16)	6.006,14	4.700	4.500	4.500	4.500	4.500
18.	=	Jahresbezogener Saldo der laufenden Ein- und Auszahlungen vor planmäßiger Tilgung (Saldo der Nummern 9 und 17)	-2.856,14	-4.700	-4.500	-4.500	-4.500	-4.500
18.2	=	Jahresbezogener Saldo der laufenden Ein- und Auszahlungen vor planmäßiger Tilgung nach Verrechnung der internen Leistungsbeziehungen (Summe der Nummern 18 und 18.1)	-2.856,14	-4.700	-4.500	-4.500	-4.500	-4.500
30.	=	Finanzmittelüberschuss/Finanzmittelfehlbetrag des Teilhaushaltes (Summe der Nummern 18.2 und 29)	-2.856,14	-4.700	-4.500	-4.500	-4.500	-4.500



Teilhaushalte **2 Schulen, Jugend, Sport, Kultur und Soziales**
Produkt **28101 Seniorenbetreuung**

Nr.	Ein- und Auszahlungsarten (gem. § 4 Absatz 12 GemHVO-Doppik)		Ergebnisse des Haushaltsvorjahres	Ansätze des Haushaltsvorjahres einschl. Nachträge	Ansatz des Haushaltsjahres	Planungsdaten des Haushaltsfolgejahres	Planungsdaten des zweiten Haushaltsfolgejahres	Planungsdaten des dritten Haushaltsfolgejahres
			2024	2025	2026	2027	2028	2029
			in €	in €	in €	in €	in €	in €
			1	2	3	4	5	6
10.	-	Personalauszahlungen	20,99	0	0	0	0	0
16.	-	Sonstige laufende Auszahlungen	15,00	400	400	400	400	400
17.	=	Summe der laufenden Auszahlungen (Summe der Nummern 10 bis 16)	35,99	400	400	400	400	400
18.	=	Jahresbezogener Saldo der laufenden Ein- und Auszahlungen vor planmäßiger Tilgung (Saldo der Nummern 9 und 17)	-35,99	-400	-400	-400	-400	-400
18.2	=	Jahresbezogener Saldo der laufenden Ein- und Auszahlungen vor planmäßiger Tilgung nach Verrechnung der internen Leistungsbeziehungen (Summe der Nummern 18 und 18.1)	-35,99	-400	-400	-400	-400	-400
30.	=	Finanzmittelüberschuss/Finanzmittelfehlbetrag des Teilhaushaltes (Summe der Nummern 18.2 und 29)	-35,99	-400	-400	-400	-400	-400



Teilhaushalte
 Produkt

2 Schulen, Jugend, Sport, Kultur und Soziales
 36100 Förderung von Kindern in Tageseinrichtungen und in Tagespflege

Nr.	Ein- und Auszahlungsarten (gem. § 4 Absatz 12 GemHVO-Doppik)		Ergebnisse des Haushaltsvorjahres	Ansätze des Haushaltsvorjahres einschl. Nachträge	Ansatz des Haushaltsjahres	Planungsdaten des Haushaltsfolgejahres	Planungsdaten des zweiten Haushaltsfolgejahres	Planungsdaten des dritten Haushaltsfolgejahres
			2024	2025	2026	2027	2028	2029
			in €	in €	in €	in €	in €	in €
			1	2	3	4	5	6
2.	+	Zuwendungen, allgemeine Umlagen und sonstige Transfereinzahlungen	617.129,43	620.000	650.000	650.000	650.000	650.000
9.	=	Summe der laufenden Einzahlungen (Summe der Nummern 1 bis 8)	617.129,43	620.000	650.000	650.000	650.000	650.000
13.	-	Zuwendungen, Umlagen und sonstige Transferauszahlungen	153.398,43	160.000	170.000	160.000	160.000	160.000
17.	=	Summe der laufenden Auszahlungen (Summe der Nummern 10 bis 16)	153.398,43	160.000	170.000	160.000	160.000	160.000
18.	=	Jahresbezogener Saldo der laufenden Ein- und Auszahlungen vor planmäßiger Tilgung (Saldo der Nummern 9 und 17)	463.731,00	460.000	480.000	490.000	490.000	490.000
18.2	=	Jahresbezogener Saldo der laufenden Ein- und Auszahlungen vor planmäßiger Tilgung nach Verrechnung der internen Leistungsbeziehungen (Summe der Nummern 18 und 18.1)	463.731,00	460.000	480.000	490.000	490.000	490.000
30.	=	Finanzmittelüberschuss/Finanzmittelfehlbetrag des Teilhaushaltes (Summe der Nummern 18.2 und 29)	463.731,00	460.000	480.000	490.000	490.000	490.000



Teilhaushalte 2 Schulen, Jugend, Sport, Kultur und Soziales
 Produkt 36502 Kita Jürgenstorf

Nr.	Ein- und Auszahlungsarten (gem. § 4 Absatz 12 GemHVO-Doppik)		Ergebnisse des Haushaltsvorvorjahres	Ansätze des Haushaltsvorjahres einschl. Nachträge	Ansatz des Haushaltsjahres	Planungsdaten des Haushaltsfolgejahres	Planungsdaten des zweiten Haushaltsfolgejahres	Planungsdaten des dritten Haushaltsfolgejahres
			2024	2025	2026	2027	2028	2029
			in €	in €	in €	in €	in €	in €
			1	2	3	4	5	6
2.	+	Zuwendungen, allgemeine Umlagen und sonstige Transfereinzahlungen	0,00	0	7.200	7.200	7.200	7.200
5.	+	Privatrechtliche Leistungsentgelte	20,01	0	0	0	0	0
9.	=	Summe der laufenden Einzahlungen (Summe der Nummern 1 bis 8)	20,01	0	7.200	7.200	7.200	7.200
10.	-	Personalauszahlungen	520.626,26	629.100	632.600	637.400	654.500	670.200
12.	-	Auszahlungen für Sach- und Dienstleistungen	70.883,80	106.700	98.200	76.700	76.700	76.700
16.	-	Sonstige laufende Auszahlungen	17.511,32	21.900	23.400	20.900	20.900	20.900
17.	=	Summe der laufenden Auszahlungen (Summe der Nummern 10 bis 16)	609.021,38	757.700	754.200	735.000	752.100	767.800
18.	=	Jahresbezogener Saldo der laufenden Ein- und Auszahlungen vor planmäßiger Tilgung (Saldo der Nummern 9 und 17)	-609.001,37	-757.700	-747.000	-727.800	-744.900	-760.600
18.1	=	Saldo der Ein- und Auszahlungen aus internen Leistungsbeziehungen	0,00	0	0	0	0	0
18.2	=	Jahresbezogener Saldo der laufenden Ein- und Auszahlungen vor planmäßiger Tilgung nach Verrechnung der internen Leistungsbeziehungen (Summe der Nummern 18 und 18.1)	-609.001,37	-757.700	-747.000	-727.800	-744.900	-760.600
24.	=	Summe der Einzahlungen aus Investitionstätigkeit (Summe der Nummern 19 bis 23)	0,00	0	0	0	0	0
28.	=	Summe der Auszahlungen aus Investitionstätigkeit (Summe der Nummern 25 bis 27)	0,00	0	0	0	0	0
29.	=	Saldo der Ein- und Auszahlungen aus Investitionstätigkeit (Saldo der Nummern 24 und 28)	0,00	0	0	0	0	0
30.	=	Finanzmittelüberschuss/Finanzmittelfehlbetrag des Teilhaushaltes (Summe der Nummern 18.2 und 29)	-609.001,37	-757.700	-747.000	-727.800	-744.900	-760.600



Teilhaushalte **2 Schulen, Jugend, Sport, Kultur und Soziales**
 Produkt **36602 Kinderspielplätze**

Nr.	Ein- und Auszahlungsarten (gem. § 4 Absatz 12 GemHVO-Doppik)		Ergebnisse des Haushaltsvorjahres	Ansätze des Haushaltsvorjahres einschl. Nachträge	Ansatz des Haushaltsjahres	Planungsdaten des Haushaltsfolgejahres	Planungsdaten des zweiten Haushaltsfolgejahres	Planungsdaten des dritten Haushaltsfolgejahres
			2024	2025	2026	2027	2028	2029
			in €	in €	in €	in €	in €	in €
			1	2	3	4	5	6
12.	-	Auszahlungen für Sach- und Dienstleistungen	1.144,70	1.900	1.300	900	900	900
17.	=	Summe der laufenden Auszahlungen (Summe der Nummern 10 bis 16)	1.144,70	1.900	1.300	900	900	900
18.	=	Jahresbezogener Saldo der laufenden Ein- und Auszahlungen vor planmäßiger Tilgung (Saldo der Nummern 9 und 17)	-1.144,70	-1.900	-1.300	-900	-900	-900
18.1	=	Saldo der Ein- und Auszahlungen aus internen Leistungsbeziehungen	0,00	0	0	0	0	0
18.2	=	Jahresbezogener Saldo der laufenden Ein- und Auszahlungen vor planmäßiger Tilgung nach Verrechnung der internen Leistungsbeziehungen (Summe der Nummern 18 und 18.1)	-1.144,70	-1.900	-1.300	-900	-900	-900
19.	+	Einzahlungen aus Investitionszuwendungen	15.000,00	0	0	0	0	0
24.	=	Summe der Einzahlungen aus Investitionstätigkeit (Summe der Nummern 19 bis 23)	15.000,00	0	0	0	0	0
25.	-	Auszahlungen für Anlagevermögen	18.406,27	0	0	0	0	0
28.	=	Summe der Auszahlungen aus Investitionstätigkeit (Summe der Nummern 25 bis 27)	18.406,27	0	0	0	0	0
29.	=	Saldo der Ein- und Auszahlungen aus Investitionstätigkeit (Saldo der Nummern 24 und 28)	-3.406,27	0	0	0	0	0
30.	=	Finanzmittelüberschuss/Finanzmittelfehlbetrag des Teilhaushaltes (Summe der Nummern 18.2 und 29)	-4.550,97	-1.900	-1.300	-900	-900	-900



Teilhaushalte **2 Schulen, Jugend, Sport, Kultur und Soziales**
 Produkt **42100 Förderung des Sports**

Nr.	Ein- und Auszahlungsarten (gem. § 4 Absatz 12 GemHVO-Doppik)		Ergebnisse des Haushaltsvorjahres	Ansätze des Haushaltsvorjahres einschl. Nachträge	Ansatz des Haushaltsjahres	Planungsdaten des Haushaltsfolgejahres	Planungsdaten des zweiten Haushaltsfolgejahres	Planungsdaten des dritten Haushaltsfolgejahres
			2024	2025	2026	2027	2028	2029
			in €	in €	in €	in €	in €	in €
			1	2	3	4	5	6
13.	-	Zuwendungen, Umlagen und sonstige Transferauszahlungen	0,00	200	200	200	200	200
17.	=	Summe der laufenden Auszahlungen (Summe der Nummern 10 bis 16)	0,00	200	200	200	200	200
18.	=	Jahresbezogener Saldo der laufenden Ein- und Auszahlungen vor planmäßiger Tilgung (Saldo der Nummern 9 und 17)	0,00	-200	-200	-200	-200	-200
18.2	=	Jahresbezogener Saldo der laufenden Ein- und Auszahlungen vor planmäßiger Tilgung nach Verrechnung der internen Leistungsbeziehungen (Summe der Nummern 18 und 18.1)	0,00	-200	-200	-200	-200	-200
30.	=	Finanzmittelüberschuss/Finanzmittelfehlbetrag des Teilhaushaltes (Summe der Nummern 18.2 und 29)	0,00	-200	-200	-200	-200	-200



Teilhaushalte
Produkt

2 Schulen, Jugend, Sport, Kultur und Soziales
42402 Eigene Sportstätten

Nr.	Ein- und Auszahlungsarten (gem. § 4 Absatz 12 GemHVO-Doppik)		Ergebnisse des Haushaltsvorjahres	Ansätze des Haushaltsvorjahres einschl. Nachträge	Ansatz des Haushaltsjahres	Planungsdaten des Haushaltsfolgejahres	Planungsdaten des zweiten Haushaltsfolgejahres	Planungsdaten des dritten Haushaltsfolgejahres
			2024	2025	2026	2027	2028	2029
			in €	in €	in €	in €	in €	in €
			1	2	3	4	5	6
12.	-	Auszahlungen für Sach- und Dienstleistungen	0,00	100	0	0	0	0
17.	=	Summe der laufenden Auszahlungen (Summe der Nummern 10 bis 16)	0,00	100	0	0	0	0
18.	=	Jahresbezogener Saldo der laufenden Ein- und Auszahlungen vor planmäßiger Tilgung (Saldo der Nummern 9 und 17)	0,00	-100	0	0	0	0
18.1	=	Saldo der Ein- und Auszahlungen aus internen Leistungsbeziehungen	0,00	0	0	0	0	0
18.2	=	Jahresbezogener Saldo der laufenden Ein- und Auszahlungen vor planmäßiger Tilgung nach Verrechnung der internen Leistungsbeziehungen (Summe der Nummern 18 und 18.1)	0,00	-100	0	0	0	0
30.	=	Finanzmittelüberschuss/Finanzmittelfehlbetrag des Teilhaushaltes (Summe der Nummern 18.2 und 29)	0,00	-100	0	0	0	0



Teilhaushalte **3 Finanzen und Liegenschaften**
 Produkt **11402 Liegenschaften**

Nr.	Ein- und Auszahlungsarten (gem. § 4 Absatz 12 GemHVO-Doppik)		Ergebnisse des Haushaltsvorvorjahres	Ansätze des Haushaltsvorjahres einschl. Nachträge	Ansatz des Haushaltsjahres	Planungsdaten des Haushaltsfolgejahres	Planungsdaten des zweiten Haushaltsfolgejahres	Planungsdaten des dritten Haushaltsfolgejahres
			2024	2025	2026	2027	2028	2029
			in €	in €	in €	in €	in €	in €
			1	2	3	4	5	6
5.	+	Privatrechtliche Leistungsentgelte	7.481,50	6.700	7.000	7.000	7.000	7.000
9.	=	Summe der laufenden Einzahlungen (Summe der Nummern 1 bis 8)	7.481,50	6.700	7.000	7.000	7.000	7.000
12.	-	Auszahlungen für Sach- und Dienstleistungen	0,00	1.500	600	600	600	600
16.	-	Sonstige laufende Auszahlungen	571,20	700	800	800	800	800
17.	=	Summe der laufenden Auszahlungen (Summe der Nummern 10 bis 16)	571,20	2.200	1.400	1.400	1.400	1.400
18.	=	Jahresbezogener Saldo der laufenden Ein- und Auszahlungen vor planmäßiger Tilgung (Saldo der Nummern 9 und 17)	6.910,30	4.500	5.600	5.600	5.600	5.600
18.1	=	Saldo der Ein- und Auszahlungen aus internen Leistungsbeziehungen	0,00	0	0	0	0	0
18.2	=	Jahresbezogener Saldo der laufenden Ein- und Auszahlungen vor planmäßiger Tilgung nach Verrechnung der internen Leistungsbeziehungen (Summe der Nummern 18 und 18.1)	6.910,30	4.500	5.600	5.600	5.600	5.600
21.	+	Einzahlungen aus Anlagevermögen	16.239,00	25.000	29.000	0	0	0
24.	=	Summe der Einzahlungen aus Investitionstätigkeit (Summe der Nummern 19 bis 23)	16.239,00	25.000	29.000	0	0	0
25.	-	Auszahlungen für Anlagevermögen	684,00	2.500	8.500	0	0	0
28.	=	Summe der Auszahlungen aus Investitionstätigkeit (Summe der Nummern 25 bis 27)	684,00	2.500	8.500	0	0	0
29.	=	Saldo der Ein- und Auszahlungen aus Investitionstätigkeit (Saldo der Nummern 24 und 28)	15.555,00	22.500	20.500	0	0	0
30.	=	Finanzmittelüberschuss/Finanzmittelfehlbetrag des Teilhaushaltes (Summe der Nummern 18.2 und 29)	22.465,30	27.000	26.100	5.600	5.600	5.600



Teilhaushalte
Produkt

3 Finanzen und Liegenschaften
11408 gemeindliche Wohnungen

Nr.	Ein- und Auszahlungsarten (gem. § 4 Absatz 12 GemHVO-Doppik)		Ergebnisse des Haushaltsvorjahres	Ansätze des Haushaltsvorjahres einschl. Nachträge	Ansatz des Haushaltsjahres	Planungsdaten des Haushaltsfolgejahres	Planungsdaten des zweiten Haushaltsfolgejahres	Planungsdaten des dritten Haushaltsfolgejahres
			2024	2025	2026	2027	2028	2029
			in €	in €	in €	in €	in €	in €
			1	2	3	4	5	6
5.	+	Privatrechtliche Leistungsentgelte	138.657,17	140.000	140.000	140.000	140.000	140.000
9.	=	Summe der laufenden Einzahlungen (Summe der Nummern 1 bis 8)	138.657,17	140.000	140.000	140.000	140.000	140.000
12.	-	Auszahlungen für Sach- und Dienstleistungen	120.970,61	80.100	100.200	92.600	92.600	92.600
16.	-	Sonstige laufende Auszahlungen	1.646,33	3.700	3.500	3.500	3.500	3.500
17.	=	Summe der laufenden Auszahlungen (Summe der Nummern 10 bis 16)	122.616,94	83.800	103.700	96.100	96.100	96.100
18.	=	Jahresbezogener Saldo der laufenden Ein- und Auszahlungen vor planmäßiger Tilgung (Saldo der Nummern 9 und 17)	16.040,23	56.200	36.300	43.900	43.900	43.900
18.1	=	Saldo der Ein- und Auszahlungen aus internen Leistungsbeziehungen	0,00	0	0	0	0	0
18.2	=	Jahresbezogener Saldo der laufenden Ein- und Auszahlungen vor planmäßiger Tilgung nach Verrechnung der internen Leistungsbeziehungen (Summe der Nummern 18 und 18.1)	16.040,23	56.200	36.300	43.900	43.900	43.900
30.	=	Finanzmittelüberschuss/Finanzmittelfehlbetrag des Teilhaushaltes (Summe der Nummern 18.2 und 29)	16.040,23	56.200	36.300	43.900	43.900	43.900



Teilhaushalte **3 Finanzen und Liegenschaften**
 Produkt **11409 ehemalige Gemeindeverwaltung -vermietet-**

Nr.	Ein- und Auszahlungsarten (gem. § 4 Absatz 12 GemHVO-Doppik)		Ergebnisse des Haushaltsvorjahres	Ansätze des Haushaltsvorjahres einschl. Nachträge	Ansatz des Haushaltsjahres	Planungsdaten des Haushaltsfolgejahres	Planungsdaten des zweiten Haushaltsfolgejahres	Planungsdaten des dritten Haushaltsfolgejahres
			2024	2025	2026	2027	2028	2029
			in €	in €	in €	in €	in €	in €
			1	2	3	4	5	6
5.	+	Privatrechtliche Leistungsentgelte	845,74	0	0	0	0	0
9.	=	Summe der laufenden Einzahlungen (Summe der Nummern 1 bis 8)	845,74	0	0	0	0	0
16.	-	Sonstige laufende Auszahlungen	1.359,47	0	0	0	0	0
17.	=	Summe der laufenden Auszahlungen (Summe der Nummern 10 bis 16)	1.359,47	0	0	0	0	0
18.	=	Jahresbezogener Saldo der laufenden Ein- und Auszahlungen vor planmäßiger Tilgung (Saldo der Nummern 9 und 17)	-513,73	0	0	0	0	0
18.2	=	Jahresbezogener Saldo der laufenden Ein- und Auszahlungen vor planmäßiger Tilgung nach Verrechnung der internen Leistungsbeziehungen (Summe der Nummern 18 und 18.1)	-513,73	0	0	0	0	0
21.	+	Einzahlungen aus Anlagevermögen	1.000,00	0	0	0	0	0
24.	=	Summe der Einzahlungen aus Investitionstätigkeit (Summe der Nummern 19 bis 23)	1.000,00	0	0	0	0	0
29.	=	Saldo der Ein- und Auszahlungen aus Investitionstätigkeit (Saldo der Nummern 24 und 28)	1.000,00	0	0	0	0	0
30.	=	Finanzmittelüberschuss/Finanzmittelfehlbetrag des Teilhaushaltes (Summe der Nummern 18.2 und 29)	486,27	0	0	0	0	0



Teilhaushalte **3 Finanzen und Liegenschaften**
Produkt **54000 Konzessionsabgaben**

Nr.	Ein- und Auszahlungsarten (gem. § 4 Absatz 12 GemHVO-Doppik)		Ergebnisse des Haushaltsvorjahres	Ansätze des Haushaltsvorjahres einschl. Nachträge	Ansatz des Haushaltsjahres	Planungsdaten des Haushaltsfolgejahres	Planungsdaten des zweiten Haushaltsfolgejahres	Planungsdaten des dritten Haushaltsfolgejahres
			2024	2025	2026	2027	2028	2029
			in €	in €	in €	in €	in €	in €
			1	2	3	4	5	6
8.	+	Sonstige laufende Einzahlungen	20.358,83	16.500	15.000	15.000	15.000	15.000
9.	=	Summe der laufenden Einzahlungen (Summe der Nummern 1 bis 8)	20.358,83	16.500	15.000	15.000	15.000	15.000
18.	=	Jahresbezogener Saldo der laufenden Ein- und Auszahlungen vor planmäßiger Tilgung (Saldo der Nummern 9 und 17)	20.358,83	16.500	15.000	15.000	15.000	15.000
18.2	=	Jahresbezogener Saldo der laufenden Ein- und Auszahlungen vor planmäßiger Tilgung nach Verrechnung der internen Leistungsbeziehungen (Summe der Nummern 18 und 18.1)	20.358,83	16.500	15.000	15.000	15.000	15.000
30.	=	Finanzmittelüberschuss/Finanzmittelfehlbetrag des Teilhaushaltes (Summe der Nummern 18.2 und 29)	20.358,83	16.500	15.000	15.000	15.000	15.000



Teilhaushalte
Produkt

3 Finanzen und Liegenschaften
57303 Vereinshaus Rottmannshagen

Nr.	Ein- und Auszahlungsarten (gem. § 4 Absatz 12 GemHVO-Doppik)		Ergebnisse des Haushaltsvorjahres	Ansätze des Haushaltsvorjahres einschl. Nachträge	Ansatz des Haushaltsjahres	Planungsdaten des Haushaltsfolgejahres	Planungsdaten des zweiten Haushaltsfolgejahres	Planungsdaten des dritten Haushaltsfolgejahres
			2024	2025	2026	2027	2028	2029
			in €	in €	in €	in €	in €	in €
			1	2	3	4	5	6
5.	+	Privatrechtliche Leistungsentgelte	275,44	100	100	100	100	100
9.	=	Summe der laufenden Einzahlungen (Summe der Nummern 1 bis 8)	275,44	100	100	100	100	100
12.	-	Auszahlungen für Sach- und Dienstleistungen	2.109,93	6.000	4.300	4.000	4.000	4.000
16.	-	Sonstige laufende Auszahlungen	134,47	200	200	200	200	200
17.	=	Summe der laufenden Auszahlungen (Summe der Nummern 10 bis 16)	2.244,40	6.200	4.500	4.200	4.200	4.200
18.	=	Jahresbezogener Saldo der laufenden Ein- und Auszahlungen vor planmäßiger Tilgung (Saldo der Nummern 9 und 17)	-1.968,96	-6.100	-4.400	-4.100	-4.100	-4.100
18.2	=	Jahresbezogener Saldo der laufenden Ein- und Auszahlungen vor planmäßiger Tilgung nach Verrechnung der internen Leistungsbeziehungen (Summe der Nummern 18 und 18.1)	-1.968,96	-6.100	-4.400	-4.100	-4.100	-4.100
30.	=	Finanzmittelüberschuss/Finanzmittelfehlbetrag des Teilhaushaltes (Summe der Nummern 18.2 und 29)	-1.968,96	-6.100	-4.400	-4.100	-4.100	-4.100



Teilhaushalte **3 Finanzen und Liegenschaften**
Produkt **57304 Vereinshaus Jürgenstorf**

Nr.	Ein- und Auszahlungsarten (gem. § 4 Absatz 12 GemHVO-Doppik)		Ergebnisse des Haushaltsvorjahres	Ansätze des Haushaltsvorjahres einschl. Nachträge	Ansatz des Haushaltsjahres	Planungsdaten des Haushaltsfolgejahres	Planungsdaten des zweiten Haushaltsfolgejahres	Planungsdaten des dritten Haushaltsfolgejahres
			2024	2025	2026	2027	2028	2029
			in €	in €	in €	in €	in €	in €
			1	2	3	4	5	6
2.	+	Zuwendungen, allgemeine Umlagen und sonstige Transfereinzahlungen	2.689,73	0	0	0	0	0
5.	+	Privatrechtliche Leistungsentgelte	5.110,75	500	500	800	800	800
9.	=	Summe der laufenden Einzahlungen (Summe der Nummern 1 bis 8)	7.800,48	500	500	800	800	800
12.	-	Auszahlungen für Sach- und Dienstleistungen	42.418,55	35.100	39.300	31.300	31.300	31.300
16.	-	Sonstige laufende Auszahlungen	690,29	800	800	800	800	800
17.	=	Summe der laufenden Auszahlungen (Summe der Nummern 10 bis 16)	43.108,84	35.900	40.100	32.100	32.100	32.100
18.	=	Jahresbezogener Saldo der laufenden Ein- und Auszahlungen vor planmäßiger Tilgung (Saldo der Nummern 9 und 17)	-35.308,36	-35.400	-39.600	-31.300	-31.300	-31.300
18.1	=	Saldo der Ein- und Auszahlungen aus internen Leistungsbeziehungen	0,00	0	0	0	0	0
18.2	=	Jahresbezogener Saldo der laufenden Ein- und Auszahlungen vor planmäßiger Tilgung nach Verrechnung der internen Leistungsbeziehungen (Summe der Nummern 18 und 18.1)	-35.308,36	-35.400	-39.600	-31.300	-31.300	-31.300
30.	=	Finanzmittelüberschuss/Finanzmittelfehlbetrag des Teilhaushaltes (Summe der Nummern 18.2 und 29)	-35.308,36	-35.400	-39.600	-31.300	-31.300	-31.300



Teilhaushalte
 Produkt

4 Zentrale Finanzleistungen
 61100 Steuern, allgemeine Zuweisungen, allgemeine Umlagen

Nr.	Ein- und Auszahlungsarten (gem. § 4 Absatz 12 GemHVO-Doppik)		Ergebnisse des Haushalts- vorjahres	Ansätze des Haushalts- vorjahres einschl. Nachträge	Ansatz des Haushalts- jahres	Planungs- daten des Haushalts- folgejahres	Planungs- daten des zweiten Haushalts- folgejahres	Planungs- daten des dritten Haushalts- folgejahres
			2024	2025	2026	2027	2028	2029
			in €	in €	in €	in €	in €	in €
			1	2	3	4	5	6
1.	+	Steuern und ähnliche Abgaben	640.497,26	559.800	674.900	692.500	705.300	713.200
2.	+	Zuwendungen, allgemeine Umlagen und sonstige Transfereinzahlungen	610.715,07	625.900	438.400	438.400	438.400	438.400
9.	=	Summe der laufenden Einzahlungen (Summe der Nummern 1 bis 8)	1.251.212,33	1.185.700	1.113.300	1.130.900	1.143.700	1.151.600
13.	-	Zuwendungen, Umlagen und sonstige Transferauszahlungen	720.231,57	739.300	691.400	691.400	691.400	691.400
17.	=	Summe der laufenden Auszahlungen (Summe der Nummern 10 bis 16)	720.231,57	739.300	691.400	691.400	691.400	691.400
18.	=	Jahresbezogener Saldo der laufenden Ein- und Auszahlungen vor planmäßiger Tilgung (Saldo der Nummern 9 und 17)	530.980,76	446.400	421.900	439.500	452.300	460.200
18.2	=	Jahresbezogener Saldo der laufenden Ein- und Auszahlungen vor planmäßiger Tilgung nach Verrechnung der internen Leistungsbeziehungen (Summe der Nummern 18 und 18.1)	530.980,76	446.400	421.900	439.500	452.300	460.200
19.	+	Einzahlungen aus Investitionszuwendungen	53.607,47	53.800	52.300	52.300	52.300	52.300
20.	+	Einzahlungen aus Beiträgen und ähnlichen Entgelten	14.207,68	0	0	0	0	0
24.	=	Summe der Einzahlungen aus Investitionstätigkeit (Summe der Nummern 19 bis 23)	67.815,15	53.800	52.300	52.300	52.300	52.300
29.	=	Saldo der Ein- und Auszahlungen aus Investitionstätigkeit (Saldo der Nummern 24 und 28)	67.815,15	53.800	52.300	52.300	52.300	52.300
30.	=	Finanzmittelüberschuss/Finanzmittelfehlbetrag des Teilhaushaltes (Summe der Nummern 18.2 und 29)	598.795,91	500.200	474.200	491.800	504.600	512.500



Teilhaushalte **4 Zentrale Finanzleistungen**
 Produkt **61200 Sonstige allgemeine Finanzwirtschaft**

Nr.	Ein- und Auszahlungsarten (gem. § 4 Absatz 12 GemHVO-Doppik)		Ergebnisse des Haushaltsvorjahres	Ansätze des Haushaltsvorjahres einschl. Nachträge	Ansatz des Haushaltsjahres	Planungsdaten des Haushaltsfolgejahres	Planungsdaten des zweiten Haushaltsfolgejahres	Planungsdaten des dritten Haushaltsfolgejahres
			2024	2025	2026	2027	2028	2029
			in €	in €	in €	in €	in €	in €
			1	2	3	4	5	6
7.	+	Zinseinzahlungen und sonstige Finanzeinzahlungen	6.436,14	0	0	0	0	0
9.	=	Summe der laufenden Einzahlungen (Summe der Nummern 1 bis 8)	6.436,14	0	0	0	0	0
15.	-	Zinsauszahlungen und sonstige Finanzauszahlungen	2.303,72	2.100	1.900	1.700	1.400	1.200
17.	=	Summe der laufenden Auszahlungen (Summe der Nummern 10 bis 16)	2.303,72	2.100	1.900	1.700	1.400	1.200
18.	=	Jahresbezogener Saldo der laufenden Ein- und Auszahlungen vor planmäßiger Tilgung (Saldo der Nummern 9 und 17)	4.132,42	-2.100	-1.900	-1.700	-1.400	-1.200
18.2	=	Jahresbezogener Saldo der laufenden Ein- und Auszahlungen vor planmäßiger Tilgung nach Verrechnung der internen Leistungsbeziehungen (Summe der Nummern 18 und 18.1)	4.132,42	-2.100	-1.900	-1.700	-1.400	-1.200
30.	=	Finanzmittelüberschuss/Finanzmittelfehlbetrag des Teilhaushaltes (Summe der Nummern 18.2 und 29)	4.132,42	-2.100	-1.900	-1.700	-1.400	-1.200
32.	-	Auszahlungen für planmäßige Tilgung von Krediten für Investitionen und Investitionsförderungsmaßnahmen	5.265,11	5.500	5.700	6.000	6.200	6.400
34.	=	Saldo der Ein- und Auszahlungen aus Krediten für Investitionen und Investitionsförderungsmaßnahmen (Nummer 31 abzüglich Nummern 32 und 33)	-5.265,11	-5.500	-5.700	-6.000	-6.200	-6.400
36.	=	Veränderung der Forderungen und Verbindlichkeiten aus Krediten zur Sicherung der Zahlungsfähigkeit gegenüber dem Amt (Summe der Nummern 30, 34 und 35)	-5.265,11	-5.500	-5.700	-6.000	-6.200	-6.400

791 + 792



Teilhaushalte
 Produkt

4 Zentrale Finanzleistungen
 62600 Beteiligungen, Anteile Wertpapiere des Anlagevermögens

Nr.	Ein- und Auszahlungsarten (gem. § 4 Absatz 12 GemHVO-Doppik)		Ergebnisse des Haushalts- vorjahres	Ansätze des Haushalts- vorjahres einschl. Nachträge	Ansatz des Haushalts- jahres	Planungs- daten des Haushalts- folgejahres	Planungs- daten des zweiten Haushalts- folgejahres	Planungs- daten des dritten Haushalts- folgejahres
			2024	2025	2026	2027	2028	2029
			in €	in €	in €	in €	in €	in €
			1	2	3	4	5	6
7.	+	Zinseinzahlungen und sonstige Finanzeinzahlungen	3.668,40	3.500	3.500	3.500	3.500	3.500
9.	=	Summe der laufenden Einzahlungen (Summe der Nummern 1 bis 8)	3.668,40	3.500	3.500	3.500	3.500	3.500
15.	-	Zinsauszahlungen und sonstige Finanzauszahlungen	68.100,00	0	0	0	0	0
17.	=	Summe der laufenden Auszahlungen (Summe der Nummern 10 bis 16)	68.100,00	0	0	0	0	0
18.	=	Jahresbezogener Saldo der laufenden Ein- und Auszahlungen vor planmäßiger Tilgung (Saldo der Nummern 9 und 17)	-64.431,60	3.500	3.500	3.500	3.500	3.500
18.2	=	Jahresbezogener Saldo der laufenden Ein- und Auszahlungen vor planmäßiger Tilgung nach Verrechnung der internen Leistungsbeziehungen (Summe der Nummern 18 und 18.1)	-64.431,60	3.500	3.500	3.500	3.500	3.500
30.	=	Finanzmittelüberschuss/Finanzmittelfehlbetrag des Teilhaushaltes (Summe der Nummern 18.2 und 29)	-64.431,60	3.500	3.500	3.500	3.500	3.500



Teilhaushalte
Produkt

5 Sicherheit und Ordnung
12201 Ordnungsangelegenheiten

Nr.	Ein- und Auszahlungsarten (gem. § 4 Absatz 12 GemHVO-Doppik)		Ergebnisse des Haushaltsvorjahres	Ansätze des Haushaltsvorjahres einschl. Nachträge	Ansatz des Haushaltsjahres	Planungsdaten des Haushaltsfolgejahres	Planungsdaten des zweiten Haushaltsfolgejahres	Planungsdaten des dritten Haushaltsfolgejahres
			2024	2025	2026	2027	2028	2029
			in €	in €	in €	in €	in €	in €
			1	2	3	4	5	6
16.	-	Sonstige laufende Auszahlungen	2.154,95	2.500	2.500	2.700	2.700	2.700
17.	=	Summe der laufenden Auszahlungen (Summe der Nummern 10 bis 16)	2.154,95	2.500	2.500	2.700	2.700	2.700
18.	=	Jahresbezogener Saldo der laufenden Ein- und Auszahlungen vor planmäßiger Tilgung (Saldo der Nummern 9 und 17)	-2.154,95	-2.500	-2.500	-2.700	-2.700	-2.700
18.2	=	Jahresbezogener Saldo der laufenden Ein- und Auszahlungen vor planmäßiger Tilgung nach Verrechnung der internen Leistungsbeziehungen (Summe der Nummern 18 und 18.1)	-2.154,95	-2.500	-2.500	-2.700	-2.700	-2.700
30.	=	Finanzmittelüberschuss/Finanzmittelfehlbetrag des Teilhaushaltes (Summe der Nummern 18.2 und 29)	-2.154,95	-2.500	-2.500	-2.700	-2.700	-2.700



Teilhaushalte **5 Sicherheit und Ordnung**
 Produkt **12605 Freiwillige Feuerwehr**

Nr.	Ein- und Auszahlungsarten (gem. § 4 Absatz 12 GemHVO-Doppik)		Ergebnisse des Haushaltsvorjahres	Ansätze des Haushaltsvorjahres einschl. Nachträge	Ansatz des Haushaltsjahres	Planungsdaten des Haushaltsfolgejahres	Planungsdaten des zweiten Haushaltsfolgejahres	Planungsdaten des dritten Haushaltsfolgejahres
			2024	2025	2026	2027	2028	2029
			in €	in €	in €	in €	in €	in €
			1	2	3	4	5	6
2.	+	Zuwendungen, allgemeine Umlagen und sonstige Transfereinzahlungen	0,00	0	15.000	0	0	0
5.	+	Privatrechtliche Leistungsentgelte	362,82	0	0	0	0	0
8.	+	Sonstige laufende Einzahlungen	103,66	0	0	0	0	0
9.	=	Summe der laufenden Einzahlungen (Summe der Nummern 1 bis 8)	466,48	0	15.000	0	0	0
10.	-	Personalauszahlungen	6.480,00	6.500	9.700	9.700	9.700	9.700
12.	-	Auszahlungen für Sach- und Dienstleistungen	28.349,55	50.800	69.600	17.700	17.700	17.700
13.	-	Zuwendungen, Umlagen und sonstige Transferauszahlungen	0,00	3.400	600	600	600	600
16.	-	Sonstige laufende Auszahlungen	22.223,20	11.800	16.700	7.400	7.400	7.400
17.	=	Summe der laufenden Auszahlungen (Summe der Nummern 10 bis 16)	57.052,75	72.500	96.600	35.400	35.400	35.400
18.	=	Jahresbezogener Saldo der laufenden Ein- und Auszahlungen vor planmäßiger Tilgung (Saldo der Nummern 9 und 17)	-56.586,27	-72.500	-81.600	-35.400	-35.400	-35.400
18.1	=	Saldo der Ein- und Auszahlungen aus internen Leistungsbeziehungen	0,00	0	0	0	0	0
18.2	=	Jahresbezogener Saldo der laufenden Ein- und Auszahlungen vor planmäßiger Tilgung nach Verrechnung der internen Leistungsbeziehungen (Summe der Nummern 18 und 18.1)	-56.586,27	-72.500	-81.600	-35.400	-35.400	-35.400
19.	+	Einzahlungen aus Investitionszuwendungen	8.789,93	0	0	0	0	0
24.	=	Summe der Einzahlungen aus Investitionstätigkeit (Summe der Nummern 19 bis 23)	8.789,93	0	0	0	0	0
25.	-	Auszahlungen für Anlagevermögen	36.678,05	28.000	3.600	0	0	0
28.	=	Summe der Auszahlungen aus Investitionstätigkeit (Summe der Nummern 25 bis 27)	36.678,05	28.000	3.600	0	0	0
29.	=	Saldo der Ein- und Auszahlungen aus Investitionstätigkeit (Saldo der Nummern 24 und 28)	-27.888,12	-28.000	-3.600	0	0	0
30.	=	Finanzmittelüberschuss/Finanzmittelfehlbetrag des Teilhaushaltes (Summe der Nummern 18.2 und 29)	-84.474,39	-100.500	-85.200	-35.400	-35.400	-35.400



Teilhaushalte
Produkt

5 Sicherheit und Ordnung
31300 Hilfen für Asylbewerber

Nr.	Ein- und Auszahlungsarten (gem. § 4 Absatz 12 GemHVO-Doppik)		Ergebnisse des Haushaltsvorjahres	Ansätze des Haushaltsvorjahres einschl. Nachträge	Ansatz des Haushaltsjahres	Planungsdaten des Haushaltsfolgejahres	Planungsdaten des zweiten Haushaltsfolgejahres	Planungsdaten des dritten Haushaltsfolgejahres
			2024	2025	2026	2027	2028	2029
			in €	in €	in €	in €	in €	in €
			1	2	3	4	5	6
6.	+	Kostenerstattungen und Kostenumlagen	2.795,44	0	0	0	0	0
9.	=	Summe der laufenden Einzahlungen (Summe der Nummern 1 bis 8)	2.795,44	0	0	0	0	0
18.	=	Jahresbezogener Saldo der laufenden Ein- und Auszahlungen vor planmäßiger Tilgung (Saldo der Nummern 9 und 17)	2.795,44	0	0	0	0	0
18.2	=	Jahresbezogener Saldo der laufenden Ein- und Auszahlungen vor planmäßiger Tilgung nach Verrechnung der internen Leistungsbeziehungen (Summe der Nummern 18 und 18.1)	2.795,44	0	0	0	0	0
30.	=	Finanzmittelüberschuss/Finanzmittelfehlbetrag des Teilhaushaltes (Summe der Nummern 18.2 und 29)	2.795,44	0	0	0	0	0



Teilhaushalte **5 Sicherheit und Ordnung**
 Produkt **55305 Friedhof**

Nr.	Ein- und Auszahlungsarten (gem. § 4 Absatz 12 GemHVO-Doppik)		Ergebnisse des Haushaltsvorjahres	Ansätze des Haushaltsvorjahres einschl. Nachträge	Ansatz des Haushaltsjahres	Planungsdaten des Haushaltsfolgejahres	Planungsdaten des zweiten Haushaltsfolgejahres	Planungsdaten des dritten Haushaltsfolgejahres
			2024	2025	2026	2027	2028	2029
			in €	in €	in €	in €	in €	in €
			1	2	3	4	5	6
4.	+	Öffentlich-rechtliche Leistungsentgelte	889,23	400	600	600	600	600
5.	+	Privatrechtliche Leistungsentgelte	32,28	0	0	0	0	0
6.	+	Kostenerstattungen und Kostenumlagen	172,50	0	0	0	0	0
9.	=	Summe der laufenden Einzahlungen (Summe der Nummern 1 bis 8)	1.094,01	400	600	600	600	600
12.	-	Auszahlungen für Sach- und Dienstleistungen	891,92	1.300	1.100	1.100	1.100	1.100
16.	-	Sonstige laufende Auszahlungen	603,55	400	400	400	400	400
17.	=	Summe der laufenden Auszahlungen (Summe der Nummern 10 bis 16)	1.495,47	1.700	1.500	1.500	1.500	1.500
18.	=	Jahresbezogener Saldo der laufenden Ein- und Auszahlungen vor planmäßiger Tilgung (Saldo der Nummern 9 und 17)	-401,46	-1.300	-900	-900	-900	-900
18.1	=	Saldo der Ein- und Auszahlungen aus internen Leistungsbeziehungen	0,00	0	0	0	0	0
18.2	=	Jahresbezogener Saldo der laufenden Ein- und Auszahlungen vor planmäßiger Tilgung nach Verrechnung der internen Leistungsbeziehungen (Summe der Nummern 18 und 18.1)	-401,46	-1.300	-900	-900	-900	-900
28.	=	Summe der Auszahlungen aus Investitionstätigkeit (Summe der Nummern 25 bis 27)	0,00	0	0	0	0	0
29.	=	Saldo der Ein- und Auszahlungen aus Investitionstätigkeit (Saldo der Nummern 24 und 28)	0,00	0	0	0	0	0
30.	=	Finanzmittelüberschuss/Finanzmittelfehlbetrag des Teilhaushaltes (Summe der Nummern 18.2 und 29)	-401,46	-1.300	-900	-900	-900	-900


**Teilhaushalte
Produkt**
**6 Bauen
11403 Gemeindearbeiter**

Nr.	Ein- und Auszahlungsarten (gem. § 4 Absatz 12 GemHVO-Doppik)		Ergebnisse des Haushaltsvorvorjahres	Ansätze des Haushaltsvorjahres einschl. Nachträge	Ansatz des Haushaltsjahres	Planungsdaten des Haushaltsfolgejahres	Planungsdaten des zweiten Haushaltsfolgejahres	Planungsdaten des dritten Haushaltsfolgejahres
			2024	2025	2026	2027	2028	2029
			in €	in €	in €	in €	in €	in €
			1	2	3	4	5	6
2.	+	Zuwendungen, allgemeine Umlagen und sonstige Transfereinzahlungen	0,00	10.000	10.200	10.200	10.200	10.200
5.	+	Privatrechtliche Leistungsentgelte	979,31	0	0	0	0	0
8.	+	Sonstige laufende Einzahlungen	51,43	0	0	0	0	0
9.	=	Summe der laufenden Einzahlungen (Summe der Nummern 1 bis 8)	1.030,74	10.000	10.200	10.200	10.200	10.200
10.	-	Personalauszahlungen	89.644,59	78.000	75.900	77.200	79.200	80.700
12.	-	Auszahlungen für Sach- und Dienstleistungen	17.092,63	15.600	14.400	14.400	14.400	14.400
16.	-	Sonstige laufende Auszahlungen	1.441,64	4.400	3.300	1.900	1.900	1.900
17.	=	Summe der laufenden Auszahlungen (Summe der Nummern 10 bis 16)	108.178,86	98.000	93.600	93.500	95.500	97.000
18.	=	Jahresbezogener Saldo der laufenden Ein- und Auszahlungen vor planmäßiger Tilgung (Saldo der Nummern 9 und 17)	-107.148,12	-88.000	-83.400	-83.300	-85.300	-86.800
18.1	=	Saldo der Ein- und Auszahlungen aus internen Leistungsbeziehungen	134,52	0	0	0	0	0
18.2	=	Jahresbezogener Saldo der laufenden Ein- und Auszahlungen vor planmäßiger Tilgung nach Verrechnung der internen Leistungsbeziehungen (Summe der Nummern 18 und 18.1)	-107.013,60	-88.000	-83.400	-83.300	-85.300	-86.800
24.	=	Summe der Einzahlungen aus Investitionstätigkeit (Summe der Nummern 19 bis 23)	0,00	0	0	0	0	0
25.	-	Auszahlungen für Anlagevermögen	33.637,73	0	0	0	0	0
28.	=	Summe der Auszahlungen aus Investitionstätigkeit (Summe der Nummern 25 bis 27)	33.637,73	0	0	0	0	0
29.	=	Saldo der Ein- und Auszahlungen aus Investitionstätigkeit (Saldo der Nummern 24 und 28)	-33.637,73	0	0	0	0	0
30.	=	Finanzmittelüberschuss/Finanzmittelfehlbetrag des Teilhaushaltes (Summe der Nummern 18.2 und 29)	-140.651,33	-88.000	-83.400	-83.300	-85.300	-86.800



Teilhaushalte
 Produkt

6 Bauen
 51100 Räumliche Planungs-und Entwicklungsarbeiten

Nr.	Ein- und Auszahlungsarten (gem. § 4 Absatz 12 GemHVO-Doppik)		Ergebnisse des Haushaltsvorjahres	Ansätze des Haushaltsvorjahres einschl. Nachträge	Ansatz des Haushaltsjahres	Planungsdaten des Haushaltsfolgejahres	Planungsdaten des zweiten Haushaltsfolgejahres	Planungsdaten des dritten Haushaltsfolgejahres
			2024	2025	2026	2027	2028	2029
			in €	in €	in €	in €	in €	in €
			1	2	3	4	5	6
2.	+	Zuwendungen, allgemeine Umlagen und sonstige Transfereinzahlungen	0,00	0	10.000	0	0	0
9.	=	Summe der laufenden Einzahlungen (Summe der Nummern 1 bis 8)	0,00	0	10.000	0	0	0
16.	-	Sonstige laufende Auszahlungen	4.105,50	9.200	27.000	1.000	1.000	1.000
17.	=	Summe der laufenden Auszahlungen (Summe der Nummern 10 bis 16)	4.105,50	9.200	27.000	1.000	1.000	1.000
18.	=	Jahresbezogener Saldo der laufenden Ein- und Auszahlungen vor planmäßiger Tilgung (Saldo der Nummern 9 und 17)	-4.105,50	-9.200	-17.000	-1.000	-1.000	-1.000
18.2	=	Jahresbezogener Saldo der laufenden Ein- und Auszahlungen vor planmäßiger Tilgung nach Verrechnung der internen Leistungsbeziehungen (Summe der Nummern 18 und 18.1)	-4.105,50	-9.200	-17.000	-1.000	-1.000	-1.000
30.	=	Finanzmittelüberschuss/Finanzmittelfehlbetrag des Teilhaushaltes (Summe der Nummern 18.2 und 29)	-4.105,50	-9.200	-17.000	-1.000	-1.000	-1.000



Teilhaushalte
 Produkt

6 Bauen
 53800 Abwasserbeseitigung

Nr.	Ein- und Auszahlungsarten (gem. § 4 Absatz 12 GemHVO-Doppik)		Ergebnisse des Haushaltsvorjahres	Ansätze des Haushaltsvorjahres einschl. Nachträge	Ansatz des Haushaltsjahres	Planungsdaten des Haushaltsfolgejahres	Planungsdaten des zweiten Haushaltsfolgejahres	Planungsdaten des dritten Haushaltsfolgejahres
			2024	2025	2026	2027	2028	2029
			in €	in €	in €	in €	in €	in €
			1	2	3	4	5	6
4.	+	Öffentlich-rechtliche Leistungsentgelte	196,90	100	100	100	100	100
9.	=	Summe der laufenden Einzahlungen (Summe der Nummern 1 bis 8)	196,90	100	100	100	100	100
12.	-	Auszahlungen für Sach- und Dienstleistungen	0,00	2.500	27.500	1.000	1.000	1.000
13.	-	Zuwendungen, Umlagen und sonstige Transferauszahlungen	125,27	200	100	100	100	100
17.	=	Summe der laufenden Auszahlungen (Summe der Nummern 10 bis 16)	125,27	2.700	27.600	1.100	1.100	1.100
18.	=	Jahresbezogener Saldo der laufenden Ein- und Auszahlungen vor planmäßiger Tilgung (Saldo der Nummern 9 und 17)	71,63	-2.600	-27.500	-1.000	-1.000	-1.000
18.2	=	Jahresbezogener Saldo der laufenden Ein- und Auszahlungen vor planmäßiger Tilgung nach Verrechnung der internen Leistungsbeziehungen (Summe der Nummern 18 und 18.1)	71,63	-2.600	-27.500	-1.000	-1.000	-1.000
30.	=	Finanzmittelüberschuss/Finanzmittelfehlbetrag des Teilhaushaltes (Summe der Nummern 18.2 und 29)	71,63	-2.600	-27.500	-1.000	-1.000	-1.000



Teilhaushalte **6 Bauen**
 Produkt **54100 Gemeindestraßen**

Nr.	Ein- und Auszahlungsarten (gem. § 4 Absatz 12 GemHVO-Doppik)		Ergebnisse des Haushaltsvorjahres	Ansätze des Haushaltsvorjahres einschl. Nachträge	Ansatz des Haushaltsjahres	Planungsdaten des Haushaltsfolgejahres	Planungsdaten des zweiten Haushaltsfolgejahres	Planungsdaten des dritten Haushaltsfolgejahres
			2024	2025	2026	2027	2028	2029
			in €	in €	in €	in €	in €	in €
			1	2	3	4	5	6
5.	+	Privatrechtliche Leistungsentgelte	3.310,32	0	0	0	0	0
8.	+	Sonstige laufende Einzahlungen	91,19	0	0	0	0	0
9.	=	Summe der laufenden Einzahlungen (Summe der Nummern 1 bis 8)	3.401,51	0	0	0	0	0
12.	-	Auszahlungen für Sach- und Dienstleistungen	54.283,85	51.500	40.500	30.400	30.400	30.400
17.	=	Summe der laufenden Auszahlungen (Summe der Nummern 10 bis 16)	54.283,85	51.500	40.500	30.400	30.400	30.400
18.	=	Jahresbezogener Saldo der laufenden Ein- und Auszahlungen vor planmäßiger Tilgung (Saldo der Nummern 9 und 17)	-50.882,34	-51.500	-40.500	-30.400	-30.400	-30.400
18.1	=	Saldo der Ein- und Auszahlungen aus internen Leistungsbeziehungen	0,00	0	0	0	0	0
18.2	=	Jahresbezogener Saldo der laufenden Ein- und Auszahlungen vor planmäßiger Tilgung nach Verrechnung der internen Leistungsbeziehungen (Summe der Nummern 18 und 18.1)	-50.882,34	-51.500	-40.500	-30.400	-30.400	-30.400
20.	+	Einzahlungen aus Beiträgen und ähnlichen Entgelten	0,00	14.200	16.900	16.900	16.900	16.900
24.	=	Summe der Einzahlungen aus Investitionstätigkeit (Summe der Nummern 19 bis 23)	0,00	14.200	16.900	16.900	16.900	16.900
28.	=	Summe der Auszahlungen aus Investitionstätigkeit (Summe der Nummern 25 bis 27)	0,00	0	0	0	0	0
29.	=	Saldo der Ein- und Auszahlungen aus Investitionstätigkeit (Saldo der Nummern 24 und 28)	0,00	14.200	16.900	16.900	16.900	16.900
30.	=	Finanzmittelüberschuss/Finanzmittelfehlbetrag des Teilhaushaltes (Summe der Nummern 18.2 und 29)	-50.882,34	-37.300	-23.600	-13.500	-13.500	-13.500



Teilhaushalte
Produkt

6 Bauen
54500 Winterdienst

Nr.	Ein- und Auszahlungsarten (gem. § 4 Absatz 12 GemHVO-Doppik)		Ergebnisse des Haushaltsvorjahres	Ansätze des Haushaltsvorjahres einschl. Nachträge	Ansatz des Haushaltsjahres	Planungsdaten des Haushaltsfolgejahres	Planungsdaten des zweiten Haushaltsfolgejahres	Planungsdaten des dritten Haushaltsfolgejahres
			2024	2025	2026	2027	2028	2029
			in €	in €	in €	in €	in €	in €
			1	2	3	4	5	6
5.	+	Privatrechtliche Leistungsentgelte	2.162,00	0	0	0	0	0
9.	=	Summe der laufenden Einzahlungen (Summe der Nummern 1 bis 8)	2.162,00	0	0	0	0	0
12.	-	Auszahlungen für Sach- und Dienstleistungen	6.075,66	6.500	6.500	3.000	3.000	3.000
17.	=	Summe der laufenden Auszahlungen (Summe der Nummern 10 bis 16)	6.075,66	6.500	6.500	3.000	3.000	3.000
18.	=	Jahresbezogener Saldo der laufenden Ein- und Auszahlungen vor planmäßiger Tilgung (Saldo der Nummern 9 und 17)	-3.913,66	-6.500	-6.500	-3.000	-3.000	-3.000
18.2	=	Jahresbezogener Saldo der laufenden Ein- und Auszahlungen vor planmäßiger Tilgung nach Verrechnung der internen Leistungsbeziehungen (Summe der Nummern 18 und 18.1)	-3.913,66	-6.500	-6.500	-3.000	-3.000	-3.000
30.	=	Finanzmittelüberschuss/Finanzmittelfehlbetrag des Teilhaushaltes (Summe der Nummern 18.2 und 29)	-3.913,66	-6.500	-6.500	-3.000	-3.000	-3.000



Teilhaushalte 6 Bauen
Produkt 55203 WBV

Nr.	Ein- und Auszahlungsarten (gem. § 4 Absatz 12 GemHVO-Doppik)		Ergebnisse des Haushaltsvorjahres	Ansätze des Haushaltsvorjahres einschl. Nachträge	Ansatz des Haushaltsjahres	Planungsdaten des Haushaltsfolgejahres	Planungsdaten des zweiten Haushaltsfolgejahres	Planungsdaten des dritten Haushaltsfolgejahres
			2024	2025	2026	2027	2028	2029
			in €	in €	in €	in €	in €	in €
			1	2	3	4	5	6
4.	+	Öffentlich-rechtliche Leistungsentgelte	61.444,06	62.000	62.500	62.500	62.500	62.500
9.	=	Summe der laufenden Einzahlungen (Summe der Nummern 1 bis 8)	61.444,06	62.000	62.500	62.500	62.500	62.500
13.	-	Zuwendungen, Umlagen und sonstige Transferauszahlungen	66.718,28	66.800	66.800	66.800	66.800	66.800
17.	=	Summe der laufenden Auszahlungen (Summe der Nummern 10 bis 16)	66.718,28	66.800	66.800	66.800	66.800	66.800
18.	=	Jahresbezogener Saldo der laufenden Ein- und Auszahlungen vor planmäßiger Tilgung (Saldo der Nummern 9 und 17)	-5.274,22	-4.800	-4.300	-4.300	-4.300	-4.300
18.2	=	Jahresbezogener Saldo der laufenden Ein- und Auszahlungen vor planmäßiger Tilgung nach Verrechnung der internen Leistungsbeziehungen (Summe der Nummern 18 und 18.1)	-5.274,22	-4.800	-4.300	-4.300	-4.300	-4.300
30.	=	Finanzmittelüberschuss/Finanzmittelfehlbetrag des Teilhaushaltes (Summe der Nummern 18.2 und 29)	-5.274,22	-4.800	-4.300	-4.300	-4.300	-4.300



Teilhaushalte
Produkt

6 Bauen
55204 Bodenschutz

Nr.	Ein- und Auszahlungsarten (gem. § 4 Absatz 12 GemHVO-Doppik)		Ergebnisse des Haushaltsvorjahres	Ansätze des Haushaltsvorjahres einschl. Nachträge	Ansatz des Haushaltsjahres	Planungsdaten des Haushaltsfolgejahres	Planungsdaten des zweiten Haushaltsfolgejahres	Planungsdaten des dritten Haushaltsfolgejahres
			2024	2025	2026	2027	2028	2029
			in €	in €	in €	in €	in €	in €
			1	2	3	4	5	6
16.	-	Sonstige laufende Auszahlungen	566,44	600	600	600	600	600
17.	=	Summe der laufenden Auszahlungen (Summe der Nummern 10 bis 16)	566,44	600	600	600	600	600
18.	=	Jahresbezogener Saldo der laufenden Ein- und Auszahlungen vor planmäßiger Tilgung (Saldo der Nummern 9 und 17)	-566,44	-600	-600	-600	-600	-600
18.2	=	Jahresbezogener Saldo der laufenden Ein- und Auszahlungen vor planmäßiger Tilgung nach Verrechnung der internen Leistungsbeziehungen (Summe der Nummern 18 und 18.1)	-566,44	-600	-600	-600	-600	-600
30.	=	Finanzmittelüberschuss/Finanzmittelfehlbetrag des Teilhaushaltes (Summe der Nummern 18.2 und 29)	-566,44	-600	-600	-600	-600	-600

Produkthaushalt mit Freitexten



Produkthaushalt 2026

Gemeinde: 07 Gemeinde Jürgenstorf

Seite : 1
 Datum: 14.04.2026
 Uhrzeit: 11:06:08

Hauptproduktbereich 1 Zentrale Verwaltung
 Produktbereich 11 Innere Verwaltung
 Produktgruppe 111 Verwaltungssteuerung
 Produkt 11104 Gemeindevertretung

Produktverantwortlicher / Dienststelle		Frau Wortha Hauptamt Frau Stegemann Kämmerei						Erläuterung
Produktbeschreibung		Geschäftsführung für die Gemeindevertretung , den Hauptausschuss, sowie andere diverse Gremien Weiterhin Zuarbeit für den Vorsitzenden der Gemeindevertretung						
Art der Aufgabe		pflichtig intern						Konto- nummer
Nr.		Ergebnisse des Haushaltsvorvorjahres	Ansätze des Haushaltsvorjahres einschl. Nachträge	Ansatz des Haushaltsjahres	Planungsdaten des Haushaltsfolgejahres	Planungsdaten des zweiten Haushaltsfolgejahres	Planungsdaten des dritten Haushaltsfolgejahres	
		2024	2025	2026	2027	2028	2029	
		in €	in €	in €	in €	in €	in €	
		1	2	3	4	5	6	
Erträge und Aufwendungen des Projektes								
6.	+	Kostenerstattungen und Kostenumlagen	1.888,57	0	0	0	0	442,448
9.	+	Sonstige laufende Erträge	101,94	0	0	0	0	46
10.	=	Summe der laufenden Erträge aus Verwaltungstätigkeit (Summe der Nummern 1 bis 9)	1.990,51	0	0	0	0	
11.	-	Personalaufwendungen	17.432,27	20.300	20.100	20.100	20.100	50
14.	-	Abschreibungen auf immaterielle Vermögensgegenstände des Anlagevermögens und auf Sachanlagen sowie auf aktivierte Aufwendungen für die Inangangsetzung und Erweiterung der Verwaltung	0,00	0	300	200	0	53
18.	-	Sonstige laufenden Aufwendungen	2.711,49	4.000	19.600	5.400	5.400	56
19.	=	Summe der laufenden Aufwendungen aus Verwaltungstätigkeit (Summe der Nummern 11 bis 18)	20.143,76	24.300	40.000	25.700	25.500	
20.	=	Laufendes Ergebnis aus Verwaltungstätigkeit (Saldo der Nummern 10 und 19)	-18.153,25	-24.300	-40.000	-25.700	-25.500	
24.	=	Ordentliches Ergebnis (Summe der Nummern 20 und 23)	-18.153,25	-24.300	-40.000	-25.700	-25.500	
28.	=	Jahresergebnis (Jahresüberschuss/Jahresfehlbetrag) vor Veränderung der Rücklagen (Summe der Nummern 24 und 27)	-18.153,25	-24.300	-40.000	-25.700	-25.500	
31.	=	Jahresergebnis (Jahresüberschuss/Jahresfehlbetrag) des Projektes	-18.153,25	-24.300	-40.000	-25.700	-25.500	
Ein- und Auszahlungen des Projektes								
6.	+	Kostenerstattungen und Kostenumlagen	1.888,57	0	0	0	0	642,648
9.	+	Sonstige laufende Einzahlungen	101,94	0	0	0	0	66 ./ 669
10.	=	Summe der laufenden Einzahlungen aus Verwaltungstätigkeit (Summe der Nummern 1 bis 9)	1.990,51	0	0	0	0	
11.	-	Personalauszahlungen	16.432,27	20.300	20.100	20.100	20.100	70
16.	-	Sonstige laufende Auszahlungen	2.615,49	4.000	19.600	5.400	5.400	76 ./ 7695
17.	=	Summe der laufenden Auszahlungen aus Verwaltungstätigkeit (Summe der Nummern 11 bis 16)	19.047,76	24.300	39.700	25.500	25.500	
18.	=	Saldo der laufenden Ein- und Auszahlungen aus Verwaltungstätigkeit (Saldo der Nummern 10 und 17)	-17.057,25	-24.300	-39.700	-25.500	-25.500	
22.	=	Saldo der ordentlichen Ein- und Auszahlungen (Summe der Nummern 18 und 21)	-17.057,25	-24.300	-39.700	-25.500	-25.500	



Produkthaushalt 2026

Gemeinde: 07 Gemeinde Jürgenstorf

Seite : 2
Datum: 14.04.2026
Uhrzeit: 11:06:08

Hauptproduktbereich 1 Zentrale Verwaltung
Produktbereich 11 Innere Verwaltung
Produktgruppe 111 Verwaltungssteuerung
Produkt 11104 Gemeindevertretung

Nr.		Ergebnisse des Haushaltsvorjahres	Ansätze des Haushaltsvorjahres einschl. Nachträge	Ansatz des Haushaltsjahres	Planungsdaten des Haushaltsfolgejahres	Planungsdaten des zweiten Haushaltsfolgejahres	Planungsdaten des dritten Haushaltsfolgejahres	Erläuterung						
									2024	2025	2026	2027	2028	2029
									in €	in €	in €	in €	in €	in €
									1	2	3	4	5	6
26.	=	Saldo der ordentlichen und außerordentlichen Ein- und Auszahlungen (Summe der Nummern 22 und 25)	-17.057,25	-24.300	-39.700	-25.500	-25.500	-25.500						
40.	=	Summe der Auszahlungen aus Investitionstätigkeit (Summe der Nummern 35 bis 39)	0,00	0	0	0	0	0						
41.	=	Saldo aus den Ein- und Auszahlungen aus Investitionstätigkeit (Saldo der Nummern 34 und 40)	0,00	0	0	0	0	0						
42.	=	Finanzmittelüberschuss / Finanzmittelfehlbetrag (Summe der Nummern 26 und 41)	-17.057,25	-24.300	-39.700	-25.500	-25.500	-25.500						
43	=	Saldo der Ein- und Auszahlungen des Projektes	-17.057,25	-24.300	-39.700	-25.500	-25.500	-25.500						



Produkthaushalt 2026

Gemeinde: 07 Gemeinde Jürgenstorf

Seite : 3
 Datum: 14.04.2026
 Uhrzeit: 11:06:08

Hauptproduktbereich 1 Zentrale Verwaltung
 Produktbereich 11 Innere Verwaltung
 Produktgruppe 114 Zentrale Dienste
 Produkt 11401 Gemeindebüro

Produktverantwortlicher / Dienststelle		Frau Sandberg Gebäudeverwaltung Frau Stegemann Kämmerei						Erläuterung	
Produktbeschreibung		Unterhaltung und Bewirtschaftung des Gemeindebüros							
Art der Aufgabe		freiwillig intern extern							
Nr.			Ergebnisse des Haushaltsvorjahres	Ansätze des Haushaltsvorjahres einschl. Nachträge	Ansatz des Haushaltsjahres	Planungsdaten des Haushaltsfolgejahres	Planungsdaten des zweiten Haushaltsfolgejahres	Planungsdaten des dritten Haushaltsfolgejahres	Kontonummer
			2024	2025	2026	2027	2028	2029	
			in €	in €	in €	in €	in €	in €	
Erträge und Aufwendungen des Projektes		1	2	3	4	5	6		
13.	-	Aufwendungen für Sach- und Dienstleistungen	1.515,00	1.900	2.000	2.000	2.000	2.000	52
18.	-	Sonstige laufende Aufwendungen	275,16	600	1.000	800	800	800	56
19.	=	Summe der laufenden Aufwendungen aus Verwaltungstätigkeit (Summe der Nummern 11 bis 18)	1.790,16	2.500	3.000	2.800	2.800	2.800	
20.	=	Laufendes Ergebnis aus Verwaltungstätigkeit (Saldo der Nummern 10 und 19)	-1.790,16	-2.500	-3.000	-2.800	-2.800	-2.800	
24.	=	Ordentliches Ergebnis (Summe der Nummern 20 und 23)	-1.790,16	-2.500	-3.000	-2.800	-2.800	-2.800	
28.	=	Jahresergebnis (Jahresüberschuss/Jahresfehlbetrag) vor Veränderung der Rücklagen (Summe der Nummern 24 und 27)	-1.790,16	-2.500	-3.000	-2.800	-2.800	-2.800	
31.	=	Jahresergebnis (Jahresüberschuss/Jahresfehlbetrag) des Projektes	-1.790,16	-2.500	-3.000	-2.800	-2.800	-2.800	
Ein- und Auszahlungen des Projektes									
13.	-	Auszahlungen für Sach- und Dienstleistungen	1.438,31	1.900	2.000	2.000	2.000	2.000	72
16.	-	Sonstige laufende Auszahlungen	275,16	600	1.000	800	800	800	76 / 7695
17.	=	Summe der laufenden Auszahlungen aus Verwaltungstätigkeit (Summe der Nummern 11 bis 16)	1.713,47	2.500	3.000	2.800	2.800	2.800	
18.	=	Saldo der laufenden Ein- und Auszahlungen aus Verwaltungstätigkeit (Saldo der Nummern 10 und 17)	-1.713,47	-2.500	-3.000	-2.800	-2.800	-2.800	
22.	=	Saldo der ordentlichen Ein- und Auszahlungen (Summe der Nummern 18 und 21)	-1.713,47	-2.500	-3.000	-2.800	-2.800	-2.800	
26.	=	Saldo der ordentlichen und außerordentlichen Ein- und Auszahlungen (Summe der Nummern 22 und 25)	-1.713,47	-2.500	-3.000	-2.800	-2.800	-2.800	
40.	=	Summe der Auszahlungen aus Investitionstätigkeit (Summe der Nummern 35 bis 39)	0,00	0	0	0	0	0	
41.	=	Saldo aus den Ein- und Auszahlungen aus Investitionstätigkeit (Saldo der Nummern 34 und 40)	0,00	0	0	0	0	0	
42.	=	Finanzmittelüberschuss / Finanzmittelfehlbetrag (Summe der Nummern 26 und 41)	-1.713,47	-2.500	-3.000	-2.800	-2.800	-2.800	
49.	=	Saldo der Ein- und Auszahlungen des Projektes	-1.713,47	-2.500	-3.000	-2.800	-2.800	-2.800	



Produkthaushalt 2026

Gemeinde: 07 Gemeinde Jürgenstorf

Seite : 4
 Datum: 14.04.2026
 Uhrzeit: 11:06:08

Hauptproduktbereich 1 Zentrale Verwaltung
 Produktbereich 11 Innere Verwaltung
 Produktgruppe 114 Zentrale Dienste
 Produkt 11402 Liegenschaften

Produktverantwortlicher / Dienststelle		Herr Sedlak Liegenschaften Frau Bünger Steueramt Frau Sandberg Gebäudeverwaltung Frau Stegemann Kämmerei												
Produktbeschreibung		Flurstücksverwaltung Negativatste, Grundbuchverwaltung Erwerb und Veräußerung von kommunalen Liegenschaften Abschluss von Pachtverträgen												
Art der Aufgabe		pflichtig freiwillig extern												
Nr.		Ergebnisse des Haushaltsvorjahres	Ansätze des Haushaltsvorjahres einschl. Nachträge	Ansatz des Haushaltsjahres	Planungsdaten des Haushaltsfolgejahres	Planungsdaten des zweiten Haushaltsfolgejahres	Planungsdaten des dritten Haushaltsfolgejahres	Erläuterung						
									2024	2025	2026	2027	2028	2029
									in €	in €	in €	in €	in €	in €
		1	2	3	4	5	6	Kontonummer						
Erträge und Aufwendungen des Projektes														
5.	+	Privatrechtliche Leistungsentgelte	7.290,59	6.700	7.000	7.000	7.000	7.000	441,443,44 4,445,448					
10.	=	Summe der laufenden Erträge aus Verwaltungstätigkeit (Summe der Nummern 1 bis 9)	7.290,59	6.700	7.000	7.000	7.000	7.000						
13.	-	Aufwendungen für Sach- und Dienstleistungen	0,00	1.500	600	600	600	600	52					
18.	-	Sonstige laufende Aufwendungen	650,70	700	800	800	800	800	56					
19.	=	Summe der laufenden Aufwendungen aus Verwaltungstätigkeit (Summe der Nummern 11 bis 18)	650,70	2.200	1.400	1.400	1.400	1.400						
20.	=	Laufendes Ergebnis aus Verwaltungstätigkeit (Saldo der Nummern 10 und 19)	6.639,89	4.500	5.600	5.600	5.600	5.600						
24.	=	Ordentliches Ergebnis (Summe der Nummern 20 und 23)	6.639,89	4.500	5.600	5.600	5.600	5.600						
28.	=	Jahresergebnis (Jahresüberschuss/Jahresfehlbetrag) vor Veränderung der Rücklagen (Summe der Nummern 24 und 27)	6.639,89	4.500	5.600	5.600	5.600	5.600						
31.	=	Jahresergebnis (Jahresüberschuss/Jahresfehlbetrag) des Projektes	6.639,89	4.500	5.600	5.600	5.600	5.600						
Ein- und Auszahlungen des Projektes														
5.	+	Privatrechtliche Leistungsentgelte	7.481,50	6.700	7.000	7.000	7.000	7.000	641,648					
10.	=	Summe der laufenden Einzahlungen aus Verwaltungstätigkeit (Summe der Nummern 1 bis 9)	7.481,50	6.700	7.000	7.000	7.000	7.000						
13.	-	Auszahlungen für Sach- und Dienstleistungen	0,00	1.500	600	600	600	600	72					
16.	-	Sonstige laufende Auszahlungen	571,20	700	800	800	800	800	76 / 7695					
17.	=	Summe der laufenden Auszahlungen aus Verwaltungstätigkeit (Summe der Nummern 11 bis 16)	571,20	2.200	1.400	1.400	1.400	1.400						
18.	=	Saldo der laufenden Ein- und Auszahlungen aus Verwaltungstätigkeit (Saldo der Nummern 10 und 17)	6.910,30	4.500	5.600	5.600	5.600	5.600						
22.	=	Saldo der ordentlichen Ein- und Auszahlungen (Summe der Nummern 18 und 21)	6.910,30	4.500	5.600	5.600	5.600	5.600						
26.	=	Saldo der ordentlichen und außerordentlichen Ein- und Auszahlungen (Summe der Nummern 22 und 25)	6.910,30	4.500	5.600	5.600	5.600	5.600						
30.	+	Einzahlungen aus Sachanlagen	16.239,00	25.000	29.000	0	0	0	685					



Produkthaushalt 2026

Gemeinde: 07 Gemeinde Jürgenstorf

Seite : 5
 Datum: 14.04.2026
 Uhrzeit: 11:06:08

Hauptproduktbereich 1 Zentrale Verwaltung
 Produktbereich 11 Innere Verwaltung
 Produktgruppe 114 Zentrale Dienste
 Produkt 11402 Liegenschaften

Nr.		Ergebnisse des Haushaltsvorvorjahres	Ansätze des Haushaltsvorjahres einschl. Nachträge	Ansatz des Haushaltsjahres	Planungsdaten des Haushaltsfolgejahres	Planungsdaten des zweiten Haushaltsfolgejahres	Planungsdaten des dritten Haushaltsfolgejahres	Erläuterung						
								Kontonummer						
									2024	2025	2026	2027	2028	2029
									in €	in €	in €	in €	in €	in €
1	2	3	4	5	6									
34.	=	Summe der Einzahlungen aus Investitionstätigkeit (Summe der Nummern 27 bis 33)	16.239,00	25.000	29.000	0	0	0						
36.	-	Auszahlungen für Sachanlagen	684,00	2.500	8.500	0	0	0	785					
40.	=	Summe der Auszahlungen aus Investitionstätigkeit (Summe der Nummern 35 bis 39)	684,00	2.500	8.500	0	0	0						
41.	=	Saldo aus den Ein- und Auszahlungen aus Investitionstätigkeit (Saldo der Nummern 34 und 40)	15.555,00	22.500	20.500	0	0	0						
42.	=	Finanzmittelüberschuss / Finanzmittelfehlbetrag (Summe der Nummern 26 und 41)	22.465,30	27.000	26.100	5.600	5.600	5.600						
43.	-	Saldo der Ein- und Auszahlungen des Projektes	22.465,30	27.000	26.100	5.600	5.600	5.600						



Produkthaushalt 2026

Gemeinde: 07 Gemeinde Jürgenstorf

Seite : 6
 Datum: 14.04.2026
 Uhrzeit: 11:06:08

Hauptproduktbereich 1 Zentrale Verwaltung
 Produktbereich 11 Innere Verwaltung
 Produktgruppe 114 Zentrale Dienste
 Produkt 11403 Gemeindearbeiter

Produktverantwortlicher / Dienststelle		Frau Wortha Hauptamt Frau Sandberg Gebäudeverwaltung Frau Stegemann Kämmerei							
Produktbeschreibung		kommunaler Bauhof Unterhaltung und Bewirtschaftung kommunaler Flächen							
Art der Aufgabe		pflichtig extern intern							
Nr.			Ergebnisse des Haushaltsvorjahres	Ansätze des Haushaltsvorjahres einschl. Nachträge	Ansatz des Haushaltsjahres	Planungsdaten des Haushaltsfolgejahres	Planungsdaten des zweiten Haushaltsfolgejahres	Planungsdaten des dritten Haushaltsfolgejahres	Erläuterung Kontonummer
			2024	2025	2026	2027	2028	2029	
			in €	in €	in €	in €	in €	in €	
			1	2	3	4	5	6	
Erträge und Aufwendungen des Projektes									
2.	+	Zuwendungen, allgemeine Umlagen und sonstige Transfererträge	8.533,33	10.200	10.300	10.200	10.200	10.200	41
5.	+	Privatrechtliche Leistungsentgelte	452,12	0	0	0	0	0	441.443,44 4.445,448
9.	+	Sonstige laufende Erträge	51,43	0	0	0	0	0	46
10.	=	Summe der laufenden Erträge aus Verwaltungstätigkeit (Summe der Nummern 1 bis 9)	9.036,88	10.200	10.300	10.200	10.200	10.200	
11.	-	Personalaufwendungen	87.645,47	78.000	75.900	77.200	79.200	80.700	50
13.	-	Aufwendungen für Sach- und Dienstleistungen	17.181,62	15.600	14.400	14.400	14.400	14.400	52
14.	-	Abschreibungen auf immaterielle Vermögensgegenstände des Anlagevermögens und auf Sachanlagen sowie auf aktivierte Aufwendungen für die Ingangsetzung und Erweiterung der Verwaltung	0,00	2.900	2.800	2.700	2.600	2.600	53
18.	-	Sonstige laufenden Aufwendungen	1.441,64	4.400	3.300	1.900	1.900	1.900	56
19.	=	Summe der laufenden Aufwendungen aus Verwaltungstätigkeit (Summe der Nummern 11 bis 18)	106.268,73	100.900	96.400	96.200	98.100	99.600	
20.	=	Laufendes Ergebnis aus Verwaltungstätigkeit (Saldo der Nummern 10 und 19)	-97.231,85	-90.700	-86.100	-86.000	-87.900	-89.400	
24.	=	Ordentliches Ergebnis (Summe der Nummern 20 und 23)	-97.231,85	-90.700	-86.100	-86.000	-87.900	-89.400	
28.	=	Jahresergebnis (Jahresüberschuss/Jahresfehlbetrag) vor Veränderung der Rücklagen (Summe der Nummern 24 und 27)	-97.231,85	-90.700	-86.100	-86.000	-87.900	-89.400	
31.	=	Jahresergebnis (Jahresüberschuss/Jahresfehlbetrag) des Projektes	-97.231,85	-90.700	-86.100	-86.000	-87.900	-89.400	
Ein- und Auszahlungen des Projektes									
2.	+	Zuwendungen, allgemeine Umlagen und sonstige Transfereinzahlungen	0,00	10.000	10.200	10.200	10.200	10.200	61
5.	+	Privatrechtliche Leistungsentgelte	979,31	0	0	0	0	0	641,648
9.	+	Sonstige laufende Einzahlungen	51,43	0	0	0	0	0	66 ./ 669
10.	=	Summe der laufenden Einzahlungen aus Verwaltungstätigkeit (Summe der Nummern 1 bis 9)	1.030,74	10.000	10.200	10.200	10.200	10.200	
11.	-	Personalauszahlungen	89.644,59	78.000	75.900	77.200	79.200	80.700	70



Produkthaushalt 2026

Gemeinde: 07 Gemeinde Jürgenstorf

Seite : 7
 Datum: 14.04.2026
 Uhrzeit: 11:06:08

Hauptproduktbereich 1 Zentrale Verwaltung
 Produktbereich 11 Innere Verwaltung
 Produktgruppe 114 Zentrale Dienste
 Produkt 11403 Gemeindearbeiter

Nr.			Ergebnisse des Haushaltsvorjahres	Ansätze des Haushaltsvorjahres einschl. Nachträge	Ansatz des Haushaltsjahres	Planungsdaten des Haushaltsfolgejahres	Planungsdaten des zweiten Haushaltsfolgejahres	Planungsdaten des dritten Haushaltsfolgejahres	Erläuterung
			2024	2025	2026	2027	2028	2029	Konto- nummer
			in €	in €	in €	in €	in €	in €	
			1	2	3	4	5	6	
13.	-	Auszahlungen für Sach- und Dienstleistungen	17.092,63	15.600	14.400	14.400	14.400	14.400	72
16.	-	Sonstige laufende Auszahlungen	1.441,64	4.400	3.300	1.900	1.900	1.900	76 / 7695
17.	=	Summe der laufenden Auszahlungen aus Verwaltungstätigkeit (Summe der Nummern 11 bis 16)	108.178,86	98.000	93.600	93.500	95.500	97.000	
18.	=	Saldo der laufenden Ein- und Auszahlungen aus Verwaltungstätigkeit (Saldo der Nummern 10 und 17)	-107.148,12	-88.000	-83.400	-83.300	-85.300	-86.800	
22.	=	Saldo der ordentlichen Ein- und Auszahlungen (Summe der Nummern 18 und 21)	-107.148,12	-88.000	-83.400	-83.300	-85.300	-86.800	
26.	=	Saldo der ordentlichen und außerordentlichen Ein- und Auszahlungen (Summe der Nummern 22 und 25)	-107.148,12	-88.000	-83.400	-83.300	-85.300	-86.800	
34.	=	Summe der Einzahlungen aus Investitionstätigkeit (Summe der Nummern 27 bis 33)	0,00	0	0	0	0	0	
36.	-	Auszahlungen für Sachanlagen	33.637,73	0	0	0	0	0	785
40.	=	Summe der Auszahlungen aus Investitionstätigkeit (Summe der Nummern 35 bis 39)	33.637,73	0	0	0	0	0	
41.	=	Saldo aus den Ein- und Auszahlungen aus Investitionstätigkeit (Saldo der Nummern 34 und 40)	-33.637,73	0	0	0	0	0	
42.	=	Finanzmittelüberschuss / Finanzmittelfehlbetrag (Summe der Nummern 26 und 41)	-140.785,85	-88.000	-83.400	-83.300	-85.300	-86.800	
49.	-	Saldo der Ein- und Auszahlungen des Projektes	-140.785,85	-88.000	-83.400	-83.300	-85.300	-86.800	



Produkthaushalt 2026

Gemeinde: 07 Gemeinde Jürgenstorf

Seite : 8
 Datum: 14.04.2026
 Uhrzeit: 11:06:08

Hauptproduktbereich 1 Zentrale Verwaltung
 Produktbereich 11 Innere Verwaltung
 Produktgruppe 114 Zentrale Dienste
 Produkt 11408 gemeindliche Wohnungen

Produktverantwortlicher / Dienststelle		Frau Grube Wohnungsverwaltung Frau Sandberg Gebäudeverwaltung Frau Stegemann Kämmerei						Erläuterung	
Produktbeschreibung		Unterhaltung und Bewirtschaftung gemeindeeigener Wohnungen							
Art der Aufgabe		freiwillig - privatrechtlich intern extern							
Nr.			Ergebnisse des Haushaltsvorjahres	Ansätze des Haushaltsvorjahres einschl. Nachträge	Ansatz des Haushaltsjahres	Planungsdaten des Haushaltsfolgejahres	Planungsdaten des zweiten Haushaltsfolgejahres	Planungsdaten des dritten Haushaltsfolgejahres	Kontonummer
			2024	2025	2026	2027	2028	2029	
			in €	in €	in €	in €	in €	in €	
Erträge und Aufwendungen des Projektes			1	2	3	4	5	6	
5.	+	Privatrechtliche Leistungsentgelte	153.862,87	140.000	140.000	140.000	140.000	140.000	441.443,44 4.445,448
10.	=	Summe der laufenden Erträge aus Verwaltungstätigkeit (Summe der Nummern 1 bis 9)	153.862,87	140.000	140.000	140.000	140.000	140.000	
13.	-	Aufwendungen für Sach- und Dienstleistungen	131.309,75	80.100	100.200	92.600	92.600	92.600	52
14.	-	Abschreibungen auf immaterielle Vermögensgegenstände des Anlagevermögens und auf Sachanlagen sowie auf aktivierte Aufwendungen für die Inangangsetzung und Erweiterung der Verwaltung	0,00	8.300	16.700	16.700	16.700	16.700	53
18.	-	Sonstige laufende Aufwendungen	3.362,31	3.700	3.500	3.500	3.500	3.500	56
19.	=	Summe der laufenden Aufwendungen aus Verwaltungstätigkeit (Summe der Nummern 11 bis 18)	134.672,06	92.100	120.400	112.800	112.800	112.800	
20.	=	Laufendes Ergebnis aus Verwaltungstätigkeit (Saldo der Nummern 10 und 19)	19.190,81	47.900	19.600	27.200	27.200	27.200	
24.	=	Ordentliches Ergebnis (Summe der Nummern 20 und 23)	19.190,81	47.900	19.600	27.200	27.200	27.200	
28.	=	Jahresergebnis (Jahresüberschuss/Jahresfehlbetrag) vor Veränderung der Rücklagen (Summe der Nummern 24 und 27)	19.190,81	47.900	19.600	27.200	27.200	27.200	
31.	=	Jahresergebnis (Jahresüberschuss/Jahresfehlbetrag) des Projektes	19.190,81	47.900	19.600	27.200	27.200	27.200	
Ein- und Auszahlungen des Projektes									
5.	+	Privatrechtliche Leistungsentgelte	138.657,17	140.000	140.000	140.000	140.000	140.000	641,648
10.	=	Summe der laufenden Einzahlungen aus Verwaltungstätigkeit (Summe der Nummern 1 bis 9)	138.657,17	140.000	140.000	140.000	140.000	140.000	
13.	-	Auszahlungen für Sach- und Dienstleistungen	120.970,61	80.100	100.200	92.600	92.600	92.600	72
16.	-	Sonstige laufende Auszahlungen	1.646,33	3.700	3.500	3.500	3.500	3.500	76 ./7695
17.	=	Summe der laufenden Auszahlungen aus Verwaltungstätigkeit (Summe der Nummern 11 bis 16)	122.616,94	83.800	103.700	96.100	96.100	96.100	
18.	=	Saldo der laufenden Ein- und Auszahlungen aus Verwaltungstätigkeit (Saldo der Nummern 10 und 17)	16.040,23	56.200	36.300	43.900	43.900	43.900	
22.	=	Saldo der ordentlichen Ein- und Auszahlungen (Summe der Nummern 18 und 21)	16.040,23	56.200	36.300	43.900	43.900	43.900	
26.	=	Saldo der ordentlichen und außerordentlichen Ein- und Auszahlungen (Summe der Nummern 22 und 25)	16.040,23	56.200	36.300	43.900	43.900	43.900	
42.	=	Finanzmittelüberschuss / Finanzmittelfehlbetrag (Summe der Nummern 26 und 41)	16.040,23	56.200	36.300	43.900	43.900	43.900	



Produkthaushalt 2026

Gemeinde: 07 Gemeinde Jürgenstorf

Seite : 9
 Datum: 14.04.2026
 Uhrzeit: 11:06:08

Hauptproduktbereich 1 Zentrale Verwaltung
 Produktbereich 11 Innere Verwaltung
 Produktgruppe 114 Zentrale Dienste
 Produkt 11408 gemeindliche Wohnungen

Nr.		Ergebnisse des Haushaltsvorjahres	Ansätze des Haushaltsvorjahres einschl. Nachträge	Ansatz des Haushaltsjahres	Planungsdaten des Haushaltsfolgejahres	Planungsdaten des zweiten Haushaltsfolgejahres	Planungsdaten des dritten Haushaltsfolgejahres	Erläuterung
		2024	2025	2026	2027	2028	2029	
		in €	in €	in €	in €	in €	in €	Kontonummer
		1	2	3	4	5	6	
49	Saldo der Ein- und Auszahlungen des Projektes	10.040,29	50.200	30.300	49.900	49.900	49.900	



Produkthaushalt 2026

Gemeinde: 07 Gemeinde Jürgenstorf

Seite : 10
 Datum: 14.04.2026
 Uhrzeit: 11:06:08

Hauptproduktbereich 1 Zentrale Verwaltung
 Produktbereich 11 Innere Verwaltung
 Produktgruppe 114 Zentrale Dienste
 Produkt 11409 ehemalige Gemeindeverwaltung -vermietet-

Nr.			Ergebnisse	Ansätze des	Ansatz des	Planungs-	Planungs-	Planungs-	Erläuterung
			des	Haushalts-	Haushalts-	-	-	-	
			Haushalts-	vorjahres	vorjahres	daten des	daten des	daten des	
			vorvorjahres	einschl.	jahres	Haushalts-	zweiten	dritten	
		2024	2025	2026	2027	2028	2029	Konto-	
		in €	in €	in €	in €	in €	in €		nummer
		1	2	3	4	5	6		
Erträge und Aufwendungen des Projektes									
2.	+	Zuwendungen, allgemeine Umlagen und sonstige Transfererträge	0,00	0	0	200	200	200	41
5.	+	Privatrechtliche Leistungsentgelte	877,48	0	0	0	0	0	441.443,44 4.445,448
10.	=	Summe der laufenden Erträge aus Verwaltungstätigkeit (Summe der Nummern 1 bis 9)	877,48	0	0	200	200	200	
18.	-	Sonstige laufende Aufwendungen	1.359,47	0	0	0	0	0	56
19.	=	Summe der laufenden Aufwendungen aus Verwaltungstätigkeit (Summe der Nummern 11 bis 18)	1.359,47	0	0	0	0	0	
20.	=	Laufendes Ergebnis aus Verwaltungstätigkeit (Saldo der Nummern 10 und 19)	-481,99	0	0	200	200	200	
24.	=	Ordentliches Ergebnis (Summe der Nummern 20 und 23)	-481,99	0	0	200	200	200	
28.	=	Jahresergebnis (Jahresüberschuss/Jahresfehlbetrag) vor Veränderung der Rücklagen (Summe der Nummern 24 und 27)	-481,99	0	0	200	200	200	
31.	=	Jahresergebnis (Jahresüberschuss/Jahresfehlbetrag) des Projektes	-481,99	0	0	200	200	200	
Ein- und Auszahlungen des Projektes									
5.	+	Privatrechtliche Leistungsentgelte	845,74	0	0	0	0	0	641,648
10.	=	Summe der laufenden Einzahlungen aus Verwaltungstätigkeit (Summe der Nummern 1 bis 9)	845,74	0	0	0	0	0	
16.	-	Sonstige laufende Auszahlungen	1.359,47	0	0	0	0	0	76 .J.7695
17.	=	Summe der laufenden Auszahlungen aus Verwaltungstätigkeit (Summe der Nummern 11 bis 16)	1.359,47	0	0	0	0	0	
18.	=	Saldo der laufenden Ein- und Auszahlungen aus Verwaltungstätigkeit (Saldo der Nummern 10 und 17)	-513,73	0	0	0	0	0	
22.	=	Saldo der ordentlichen Ein- und Auszahlungen (Summe der Nummern 18 und 21)	-513,73	0	0	0	0	0	
26.	=	Saldo der ordentlichen und außerordentlichen Ein- und Auszahlungen (Summe der Nummern 22 und 25)	-513,73	0	0	0	0	0	
30.	+	Einzahlungen aus Sachanlagen	1.000,00	0	0	0	0	0	685
34.	=	Summe der Einzahlungen aus Investitionstätigkeit (Summe der Nummern 27 bis 33)	1.000,00	0	0	0	0	0	
41.	=	Saldo aus den Ein- und Auszahlungen aus Investitionstätigkeit (Saldo der Nummern 34 und 40)	1.000,00	0	0	0	0	0	
42.	=	Finanzmittelüberschuss / Finanzmittelfehlbetrag (Summe der Nummern 26 und 41)	486,27	0	0	0	0	0	
49.	=	Saldo der Ein- und Auszahlungen des Projektes	486,27	0	0	0	0	0	



Hauptproduktbereich 1 Zentrale Verwaltung
 Produktbereich 12 Sicherheit und Ordnung
 Produktgruppe 121 Statistik und Wahlen
 Produkt 12100 Wahlen

Produktverantwortlicher / Dienststelle		Frau Lüders Herr Schilke Hauptamt Frau Stegemann Kämmerei						Erläuterung						
Produktbeschreibung		Durchführung von Wahlen, Wahlstatistiken, Volks- und Bürgerbegehren,- entscheide												
Art der Aufgabe		pflichtig extern intern												
Nr.		Ergebnisse des Haushaltsvorjahres	Ansätze des Haushaltsvorjahres einschl. Nachträge	Ansatz des Haushaltsjahres	Planungsdaten des Haushaltsfolgejahres	Planungsdaten des zweiten Haushaltsfolgejahres	Planungsdaten des dritten Haushaltsfolgejahres	Konto-nummer						
									2024	2025	2026	2027	2028	2029
									in €	in €	in €	in €	in €	in €
		1	2	3	4	5	6							
Erträge und Aufwendungen des Projektes														
6.	+	Kostenerstattungen und Kostenumlagen	575,93	300	300	0	0	300	442,448					
10.	=	Summe der laufenden Erträge aus Verwaltungstätigkeit (Summe der Nummern 1 bis 9)	575,93	300	300	0	0	300						
11.	-	Personalaufwendungen	365,00	1.500	700	0	0	700	50					
18.	-	Sonstige laufende Aufwendungen	769,88	1.500	1.100	0	0	1.100	56					
19.	=	Summe der laufenden Aufwendungen aus Verwaltungstätigkeit (Summe der Nummern 11 bis 18)	1.134,88	3.000	1.800	0	0	1.800						
20.	=	Laufendes Ergebnis aus Verwaltungstätigkeit (Saldo der Nummern 10 und 19)	-558,95	-2.700	-1.500	0	0	-1.500						
24.	=	Ordentliches Ergebnis (Summe der Nummern 20 und 23)	-558,95	-2.700	-1.500	0	0	-1.500						
28.	=	Jahresergebnis (Jahresüberschuss/Jahresfehlbetrag) vor Veränderung der Rücklagen (Summe der Nummern 24 und 27)	-558,95	-2.700	-1.500	0	0	-1.500						
31.	=	Jahresergebnis (Jahresüberschuss/Jahresfehlbetrag) des Projektes	-558,95	-2.700	-1.500	0	0	-1.500						
Ein- und Auszahlungen des Projektes														
6.	+	Kostenerstattungen und Kostenumlagen	0,00	300	300	0	0	300	642,648					
10.	=	Summe der laufenden Einzahlungen aus Verwaltungstätigkeit (Summe der Nummern 1 bis 9)	0,00	300	300	0	0	300						
11.	-	Personalauszahlungen	365,00	1.500	700	0	0	700	70					
16.	-	Sonstige laufende Auszahlungen	114,10	1.500	1.100	0	0	1.100	76.17695					
17.	=	Summe der laufenden Auszahlungen aus Verwaltungstätigkeit (Summe der Nummern 11 bis 16)	479,10	3.000	1.800	0	0	1.800						
18.	=	Saldo der laufenden Ein- und Auszahlungen aus Verwaltungstätigkeit (Saldo der Nummern 10 und 17)	-479,10	-2.700	-1.500	0	0	-1.500						
22.	=	Saldo der ordentlichen Ein- und Auszahlungen (Summe der Nummern 18 und 21)	-479,10	-2.700	-1.500	0	0	-1.500						
26.	=	Saldo der ordentlichen und außerordentlichen Ein- und Auszahlungen (Summe der Nummern 22 und 25)	-479,10	-2.700	-1.500	0	0	-1.500						
42.	=	Finanzmittelüberschuss / Finanzmittelfehlbetrag (Summe der Nummern 26 und 41)	-479,10	-2.700	-1.500	0	0	-1.500						
49.	=	Saldo der Ein- und Auszahlungen des Projektes	-479,10	-2.700	-1.500	0	0	-1.500						



Produkthaushalt 2026

Gemeinde: 07 Gemeinde Jürgenstorf

Seite : 12
 Datum: 14.04.2026
 Uhrzeit: 11:06:08

Hauptproduktbereich 1 Zentrale Verwaltung
 Produktbereich 12 Sicherheit und Ordnung
 Produktgruppe 122 Ordnungsangelegenheiten
 Produkt 12201 Ordnungsangelegenheiten

Produktverantwortlicher / Dienststelle		Frau Vontien Ordnungsamt Frau Stegemann Kämmerei						Erläuterung	
Produktbeschreibung		Aufrechterhaltung der öffentlichen Sicherheit und Ordnung im Rahmen der Gefahrenabwehr zum Wohl der Allgemeinheit nur Fundtiere und Miete Obdachlosenwohnung							
Art der Aufgabe		pflichtig extern						Konto- nummer	
Nr.		Ergebnisse des Haushalts-vorvorjahres	Ansätze des Haushalts-vorjahres einschl. Nachträge	Ansatz des Haushalts-jahres	Planungs-daten des Haushalts-folgejahres	Planungs-daten des zweiten Haushalts-folgejahres	Planungs-daten des dritten Haushalts-folgejahres		
		2024	2025	2026	2027	2028	2029		
		in €	in €	in €	in €	in €	in €		
		1	2	3	4	5	6		
Erträge und Aufwendungen des Projektes									
18.	-	Sonstige laufende Aufwendungen	2.154,95	2.500	2.500	2.700	2.700	2.700	56
19.	=	Summe der laufenden Aufwendungen aus Verwaltungstätigkeit (Summe der Nummern 11 bis 18)	2.154,95	2.500	2.500	2.700	2.700	2.700	
20.	=	Laufendes Ergebnis aus Verwaltungstätigkeit (Saldo der Nummern 10 und 19)	-2.154,95	-2.500	-2.500	-2.700	-2.700	-2.700	
24.	=	Ordentliches Ergebnis (Summe der Nummern 20 und 23)	-2.154,95	-2.500	-2.500	-2.700	-2.700	-2.700	
28.	=	Jahresergebnis (Jahresüberschuss/Jahresfehlbetrag) vor Veränderung der Rücklagen (Summe der Nummern 24 und 27)	-2.154,95	-2.500	-2.500	-2.700	-2.700	-2.700	
31.	=	Jahresergebnis (Jahresüberschuss/Jahresfehlbetrag) des Projektes	-2.154,95	-2.500	-2.500	-2.700	-2.700	-2.700	
Ein- und Auszahlungen des Projektes									
16.	-	Sonstige laufende Auszahlungen	2.154,95	2.500	2.500	2.700	2.700	2.700	76 / 7.7695
17.	=	Summe der laufenden Auszahlungen aus Verwaltungstätigkeit (Summe der Nummern 11 bis 16)	2.154,95	2.500	2.500	2.700	2.700	2.700	
18.	=	Saldo der laufenden Ein- und Auszahlungen aus Verwaltungstätigkeit (Saldo der Nummern 10 und 17)	-2.154,95	-2.500	-2.500	-2.700	-2.700	-2.700	
22.	=	Saldo der ordentlichen Ein- und Auszahlungen (Summe der Nummern 18 und 21)	-2.154,95	-2.500	-2.500	-2.700	-2.700	-2.700	
26.	=	Saldo der ordentlichen und außerordentlichen Ein- und Auszahlungen (Summe der Nummern 22 und 25)	-2.154,95	-2.500	-2.500	-2.700	-2.700	-2.700	
42.	=	Finanzmittelüberschuss / Finanzmittelfehlbetrag (Summe der Nummern 26 und 41)	-2.154,95	-2.500	-2.500	-2.700	-2.700	-2.700	
49.	=	Saldo der Ein- und Auszahlungen des Projektes	-2.154,95	-2.500	-2.500	-2.700	-2.700	-2.700	



Produkthaushalt 2026

Gemeinde: 07 Gemeinde Jürgenstorf

Seite : 13
 Datum: 14.04.2026
 Uhrzeit: 11:06:08

Hauptproduktbereich 1 Zentrale Verwaltung
 Produktbereich 12 Sicherheit und Ordnung
 Produktgruppe 122 Ordnungsangelegenheiten
 Produkt 12299 Standesamt

Produktverantwortlicher / Dienststelle		Frau Lüders Hauptamt Frau Waltenburg Hauptamt Frau Stegemann Kämmerei						Erläuterung	
Produktbeschreibung		Aufgaben des Personenstandswesens Beurkundung von Geburten, Eheschließungen, Lebenspartnerschaften, Sterbefälle, Fortschreibung der Personenstandsbücher, Ausstellung von Urkunden							
Art der Aufgabe		pflichtig extern							
Nr.			Ergebnisse des Haushaltsvorjahres	Ansätze des Haushaltsvorjahres einschl. Nachträge	Ansatz des Haushaltsjahres	Planungsdaten des Haushaltsfolgejahres	Planungsdaten des zweiten Haushaltsfolgejahres	Planungsdaten des dritten Haushaltsfolgejahres	Kontonummer
			2024	2025	2026	2027	2028	2029	
			in €	in €	in €	in €	in €	in €	
Erträge und Aufwendungen des Projektes			1	2	3	4	5	6	
13.	-	Aufwendungen für Sach- und Dienstleistungen	5.859,84	7.300	7.600	7.500	7.500	7.500	52
19.	=	Summe der laufenden Aufwendungen aus Verwaltungstätigkeit (Summe der Nummern 11 bis 18)	5.859,84	7.300	7.600	7.500	7.500	7.500	
20.	=	Laufendes Ergebnis aus Verwaltungstätigkeit (Saldo der Nummern 10 und 19)	-5.859,84	-7.300	-7.600	-7.500	-7.500	-7.500	
24.	=	Ordentliches Ergebnis (Summe der Nummern 20 und 23)	-5.859,84	-7.300	-7.600	-7.500	-7.500	-7.500	
28.	=	Jahresergebnis (Jahresüberschuss/Jahresfehlbetrag) vor Veränderung der Rücklagen (Summe der Nummern 24 und 27)	-5.859,84	-7.300	-7.600	-7.500	-7.500	-7.500	
31.	=	Jahresergebnis (Jahresüberschuss/Jahresfehlbetrag) des Projektes	-5.859,84	-7.300	-7.600	-7.500	-7.500	-7.500	
Ein- und Auszahlungen des Projektes									
13.	-	Auszahlungen für Sach- und Dienstleistungen	13.098,30	7.300	7.600	7.500	7.500	7.500	72
17.	=	Summe der laufenden Auszahlungen aus Verwaltungstätigkeit (Summe der Nummern 11 bis 16)	13.098,30	7.300	7.600	7.500	7.500	7.500	
18.	=	Saldo der laufenden Ein- und Auszahlungen aus Verwaltungstätigkeit (Saldo der Nummern 10 und 17)	-13.098,30	-7.300	-7.600	-7.500	-7.500	-7.500	
22.	=	Saldo der ordentlichen Ein- und Auszahlungen (Summe der Nummern 18 und 21)	-13.098,30	-7.300	-7.600	-7.500	-7.500	-7.500	
26.	=	Saldo der ordentlichen und außerordentlichen Ein- und Auszahlungen (Summe der Nummern 22 und 25)	-13.098,30	-7.300	-7.600	-7.500	-7.500	-7.500	
42.	=	Finanzmittelüberschuss / Finanzmittelfehlbetrag (Summe der Nummern 26 und 41)	-13.098,30	-7.300	-7.600	-7.500	-7.500	-7.500	
49.	=	Saldo der Ein- und Auszahlungen des Projektes	-13.098,30	-7.300	-7.600	-7.500	-7.500	-7.500	



Produkthaushalt 2026

Gemeinde: 07 Gemeinde Jürgenstorf

Seite : 14
 Datum: 14.04.2026
 Uhrzeit: 11:06:08

Hauptproduktbereich 1 Zentrale Verwaltung
 Produktbereich 12 Sicherheit und Ordnung
 Produktgruppe 126 Brandschutz
 Produkt 12605 Freiwillige Feuerwehr

Produktverantwortlicher / Dienststelle		Herr Netzel Ordnungsamt						Erläuterung	
Produktbeschreibung		Frau Stegemann Kämmerei							
Art der Aufgabe		pflichtig extern						Konto- nummer	
Nr.		Ergebnisse des Haushalts-vorvorjahres	Ansätze des Haushalts-vorjahres einschl. Nachträge	Ansatz des Haushalts-jahres	Planungs-daten des Haushalts-folgejahres	Planungs-daten des zweiten Haushalts-folgejahres	Planungs-daten des dritten Haushalts-folgejahres		
		2024 in €	2025 in €	2026 in €	2027 in €	2028 in €	2029 in €		
		1	2	3	4	5	6		
Erträge und Aufwendungen des Projektes									
2.	+	Zuwendungen, allgemeine Umlagen und sonstige Transfererträge	0,00	7.800	22.900	7.900	7.900	7.800	41
4.	+	Öffentlich-rechtliche Leistungsentgelte	4.971,29	0	0	0	0	0	43
5.	+	Privatrechtliche Leistungsentgelte	180,00	0	0	0	0	0	441.443,44 4.445,448
9.	+	Sonstige laufende Erträge	103,66	0	0	0	0	0	46
10.	=	Summe der laufenden Erträge aus Verwaltungstätigkeit (Summe der Nummern 1 bis 9)	5.254,95	7.800	22.900	7.900	7.900	7.800	
11.	-	Personalaufwendungen	6.480,00	6.500	9.700	9.700	9.700	9.700	50
13.	-	Aufwendungen für Sach- und Dienstleistungen	25.549,66	50.800	69.600	17.700	17.700	17.700	52
14.	-	Abschreibungen auf immaterielle Vermögensgegenstände des Anlagevermögens und auf Sachanlagen sowie auf aktivierte Aufwendungen für die Inangasetzung und Erweiterung der Verwaltung	0,00	18.500	17.600	17.400	17.400	17.300	53
16.	-	Zuwendungen, Umlagen und sonstige Transferaufwendungen	0,00	3.400	600	600	600	600	54
18.	-	Sonstige laufende Aufwendungen	20.182,32	11.800	16.700	7.400	7.400	7.400	56
19.	=	Summe der laufenden Aufwendungen aus Verwaltungstätigkeit (Summe der Nummern 11 bis 18)	52.211,98	91.000	114.200	52.800	52.800	52.700	
20.	=	Laufendes Ergebnis aus Verwaltungstätigkeit (Saldo der Nummern 10 und 19)	-46.957,03	-83.200	-91.300	-44.900	-44.900	-44.900	
24.	=	Ordentliches Ergebnis (Summe der Nummern 20 und 23)	-46.957,03	-83.200	-91.300	-44.900	-44.900	-44.900	
28.	=	Jahresergebnis (Jahresüberschuss/Jahresfehlbetrag) vor Veränderung der Rücklagen (Summe der Nummern 24 und 27)	-46.957,03	-83.200	-91.300	-44.900	-44.900	-44.900	
31.	=	Jahresergebnis (Jahresüberschuss/Jahresfehlbetrag) des Projektes	-46.957,03	-83.200	-91.300	-44.900	-44.900	-44.900	
Ein- und Auszahlungen des Projektes									
2.	+	Zuwendungen, allgemeine Umlagen und sonstige Transfereinzahlungen	0,00	0	15.000	0	0	0	61
5.	+	Privatrechtliche Leistungsentgelte	362,82	0	0	0	0	0	641,648
9.	+	Sonstige laufende Einzahlungen	103,66	0	0	0	0	0	66 / 669
10.	=	Summe der laufenden Einzahlungen aus Verwaltungstätigkeit (Summe der Nummern 1 bis 9)	466,48	0	15.000	0	0	0	
11.	-	Personalauszahlungen	6.480,00	6.500	9.700	9.700	9.700	9.700	70
13.	-	Auszahlungen für Sach- und Dienstleistungen	28.349,55	50.800	69.600	17.700	17.700	17.700	72



Produkthaushalt 2026

Gemeinde: 07 Gemeinde Jürgenstorf

Seite : 15
 Datum: 14.04.2026
 Uhrzeit: 11:06:08

Hauptproduktbereich 1 Zentrale Verwaltung
 Produktbereich 12 Sicherheit und Ordnung
 Produktgruppe 126 Brandschutz
 Produkt 12605 Freiwillige Feuerwehr

Nr.			Ergebnisse	Ansätze des	Ansatz des	Planungs-	Planungs-	Planungs-	Erläuterung
			des	Haushalts-	Haushalts-	daten des	daten des	daten des	
			Haushalts-	vorjahres	vorjahres	Haushalts-	zweiten	dritten	
			vorvorjahres	einschl.	jahres	folgejahres	Haushalts-	Haushalts-	
		2024	2025	2026	2027	2028	2029	Konto-	
		in €	in €	in €	in €	in €	in €		nummer
		1	2	3	4	5	6		
14.	-	Zuwendungen, Umlagen und sonstige Transferauszahlungen	0,00	3.400	600	600	600	600	74
16.	-	Sonstige laufende Auszahlungen	22.223,20	11.800	16.700	7.400	7.400	7.400	76 / 7695
17.	=	Summe der laufenden Auszahlungen aus Verwaltungstätigkeit (Summe der Nummern 11 bis 16)	57.052,75	72.500	96.600	35.400	35.400	35.400	
18.	=	Saldo der laufenden Ein- und Auszahlungen aus Verwaltungstätigkeit (Saldo der Nummern 10 und 17)	-56.586,27	-72.500	-81.600	-35.400	-35.400	-35.400	
22.	=	Saldo der ordentlichen Ein- und Auszahlungen (Summe der Nummern 18 und 21)	-56.586,27	-72.500	-81.600	-35.400	-35.400	-35.400	
26.	=	Saldo der ordentlichen und außerordentlichen Ein- und Auszahlungen (Summe der Nummern 22 und 25)	-56.586,27	-72.500	-81.600	-35.400	-35.400	-35.400	
27.	+	Einzahlungen aus Investitionszuwendungen	8.789,93	0	0	0	0	0	681
34.	=	Summe der Einzahlungen aus Investitionstätigkeit (Summe der Nummern 27 bis 33)	8.789,93	0	0	0	0	0	
36.	-	Auszahlungen für Sachanlagen	36.678,05	28.000	3.600	0	0	0	785
40.	=	Summe der Auszahlungen aus Investitionstätigkeit (Summe der Nummern 35 bis 39)	36.678,05	28.000	3.600	0	0	0	
41.	=	Saldo aus den Ein- und Auszahlungen aus Investitionstätigkeit (Saldo der Nummern 34 und 40)	-27.888,12	-28.000	-3.600	0	0	0	
42.	=	Finanzmittelüberschuss / Finanzmittelfehlbetrag (Summe der Nummern 26 und 41)	-84.474,39	-100.500	-85.200	-35.400	-35.400	-35.400	
49.	-	Saldo der Ein- und Auszahlungen des Projektes	-84.474,39	-100.500	-85.200	-35.400	-35.400	-35.400	



Produkthaushalt 2026

Gemeinde: 07 Gemeinde Jürgenstorf

Seite : 16
 Datum: 14.04.2026
 Uhrzeit: 11:06:08

Hauptproduktbereich 2 Schule und Kultur
 Produktbereich 21 Grundschulen, Regionale Schulen, Gymnasien, Gesamtschulen
 Produktgruppe 211 Grundschulen (§ 11 Abs. 2 Nr.1a) SchulG M-V
 Produkt 21101 Grundschule Jürgenstorf

Produktverantwortlicher / Dienststelle		Frau Lehmann Hauptamt Frau Sandberg Gebäudeverwaltung Frau Stegemann Kämmerei							
Produktbeschreibung		Wahrnehmung der Aufgaben als örtlicher Schulträger als Pflichtaufgabe des eigenen Wirkungskreises, Schulträgerplanung, Schulorganisation Beschaffungen, Lernmittelfreiheit							
Art der Aufgabe		pflichtig extern							
Nr.			Ergebnisse des Haushaltsvorjahres	Ansätze des Haushaltsvorjahres einschl. Nachträge	Ansatz des Haushaltsjahres	Planungsdaten des Haushaltsfolgejahres	Planungsdaten des zweiten Haushaltsfolgejahres	Planungsdaten des dritten Haushaltsfolgejahres	Erläuterung Kontonummer
			2024	2025	2026	2027	2028	2029	
			in €	in €	in €	in €	in €	in €	
			1	2	3	4	5	6	
Erträge und Aufwendungen des Projektes									
2.	+	Zuwendungen, allgemeine Umlagen und sonstige Transfererträge	69.027,87	143.200	91.900	91.500	83.600	78.000	41
4.	+	Öffentlich-rechtliche Leistungsentgelte	2.393,04	2.400	2.400	2.400	2.400	2.400	43
5.	+	Privatrechtliche Leistungsentgelte	3.890,53	4.000	3.000	4.000	4.000	4.000	441.443,44 4.445,448
9.	+	Sonstige laufende Erträge	5,82	0	0	0	0	0	46
10.	=	Summe der laufenden Erträge aus Verwaltungstätigkeit (Summe der Nummern 1 bis 9)	75.317,26	149.600	97.300	97.900	90.000	84.400	
11.	-	Personalaufwendungen	25.560,26	52.900	51.800	54.800	56.300	57.300	50
13.	-	Aufwendungen für Sach- und Dienstleistungen	99.589,58	202.300	128.900	105.000	105.000	105.000	52
14.	-	Abschreibungen auf immaterielle Vermögensgegenstände des Anlagevermögens und auf Sachanlagen sowie auf aktivierte Aufwendungen für die Inangasetzung und Erweiterung der Verwaltung	0,00	22.300	21.600	20.700	20.600	20.600	53
16.	-	Zuwendungen, Umlagen und sonstige Transferaufwendungen	0,00	300	0	0	0	0	54
18.	-	Sonstige laufende Aufwendungen	11.589,93	13.500	13.500	12.800	12.800	12.800	56
19.	=	Summe der laufenden Aufwendungen aus Verwaltungstätigkeit (Summe der Nummern 11 bis 18)	136.739,77	291.300	215.800	193.300	194.700	195.700	
20.	=	Laufendes Ergebnis aus Verwaltungstätigkeit (Saldo der Nummern 10 und 19)	-61.422,51	-141.700	-118.500	-95.400	-104.700	-111.300	
24.	=	Ordentliches Ergebnis (Summe der Nummern 20 und 23)	-61.422,51	-141.700	-118.500	-95.400	-104.700	-111.300	
28.	=	Jahresergebnis (Jahresüberschuss/Jahresfehlbetrag) vor Veränderung der Rücklagen (Summe der Nummern 24 und 27)	-61.422,51	-141.700	-118.500	-95.400	-104.700	-111.300	
31.	=	Jahresergebnis (Jahresüberschuss/Jahresfehlbetrag) des Projektes	-61.422,51	-141.700	-118.500	-95.400	-104.700	-111.300	
Ein- und Auszahlungen des Projektes									
2.	+	Zuwendungen, allgemeine Umlagen und sonstige Transfereinzahlungen	69.027,87	128.800	64.800	65.000	65.000	65.000	61
4.	+	Öffentlich-rechtliche Leistungsentgelte	2.238,64	2.400	2.400	2.400	2.400	2.400	63
5.	+	Privatrechtliche Leistungsentgelte	9.802,59	4.000	3.000	4.000	4.000	4.000	641,648
9.	+	Sonstige laufende Einzahlungen	5,82	0	0	0	0	0	66 J. 669
10.	=	Summe der laufenden Einzahlungen aus Verwaltungstätigkeit (Summe der Nummern 1 bis 9)	81.074,92	135.200	70.200	71.400	71.400	71.400	



Hauptproduktbereich 2 Schule und Kultur
 Produktbereich 21 Grundschulen, Regionale Schulen, Gymnasien, Gesamtschulen
 Produktgruppe 211 Grundschulen (§ 11 Abs. 2 Nr.1a) SchulG M-V)
 Produkt 21101 Grundschule Jürgenstorf

Nr.			Ergebnisse des Haushaltsvorvorjahres	Ansätze des Haushaltsvorjahres einschl. Nachträge	Ansatz des Haushaltsjahres	Planungsdaten des Haushaltsfolgejahres	Planungsdaten des zweiten Haushaltsfolgejahres	Planungsdaten des dritten Haushaltsfolgejahres	Erläuterung Kontonummer
			2024	2025	2026	2027	2028	2029	
			in €	in €	in €	in €	in €	in €	
			1	2	3	4	5	6	
11.	-	Personalauszahlungen	25.560,26	52.900	51.800	54.800	56.300	57.300	70
13.	-	Auszahlungen für Sach- und Dienstleistungen	92.120,17	202.300	128.900	105.000	105.000	105.000	72
14.	-	Zuwendungen, Umlagen und sonstige Transferauszahlungen	0,00	300	0	0	0	0	74
16.	-	Sonstige laufende Auszahlungen	11.840,82	13.500	13.500	12.800	12.800	12.800	76 / 7695
17.	=	Summe der laufenden Auszahlungen aus Verwaltungstätigkeit (Summe der Nummern 11 bis 16)	129.521,25	269.000	194.200	172.600	174.100	175.100	
18.	=	Saldo der laufenden Ein- und Auszahlungen aus Verwaltungstätigkeit (Saldo der Nummern 10 und 17)	-48.446,33	-133.800	-124.000	-101.200	-102.700	-103.700	
22.	=	Saldo der ordentlichen Ein- und Auszahlungen (Summe der Nummern 18 und 21)	-48.446,33	-133.800	-124.000	-101.200	-102.700	-103.700	
26.	=	Saldo der ordentlichen und außerordentlichen Ein- und Auszahlungen (Summe der Nummern 22 und 25)	-48.446,33	-133.800	-124.000	-101.200	-102.700	-103.700	
27.	+	Einzahlungen aus Investitionszuwendungen	13.290,81	7.500	0	0	0	0	681
30.	+	Einzahlungen aus Sachanlagen	1.440,05	0	0	0	0	0	685
34.	=	Summe der Einzahlungen aus Investitionstätigkeit (Summe der Nummern 27 bis 33)	14.730,86	7.500	0	0	0	0	
36.	-	Auszahlungen für Sachanlagen	4.687,45	15.000	0	0	0	0	785
40.	=	Summe der Auszahlungen aus Investitionstätigkeit (Summe der Nummern 35 bis 39)	4.687,45	15.000	0	0	0	0	
41.	=	Saldo aus den Ein- und Auszahlungen aus Investitionstätigkeit (Saldo der Nummern 34 und 40)	10.043,41	-7.500	0	0	0	0	
42.	=	Finanzmittelüberschuss / Finanzmittelfehlbetrag (Summe der Nummern 26 und 41)	-38.402,92	-141.300	-124.000	-101.200	-102.700	-103.700	
49.	-	Saldo der Ein- und Auszahlungen des Projektes	-38.402,92	-141.300	-124.000	-101.200	-102.700	-103.700	



Produkthaushalt 2026

Gemeinde: 07 Gemeinde Jürgenstorf

Seite : 18
 Datum: 14.04.2026
 Uhrzeit: 11:06:08

Hauptproduktbereich 2 Schule und Kultur
 Produktbereich 21 Grundschulen, Regionale Schulen, Gymnasien, Gesamtschulen
 Produktgruppe 211 Grundschulen (§ 11 Abs. 2 Nr.1a) SchulG M-V)
 Produkt 21102 Schulkostenbeiträge - Grundschüler

Produktverantwortlicher / Dienststelle		Frau Lehmann Hauptamt Frau Stegemann Kämmerei							
Produktbeschreibung		zu zahlende Schulkostenbeiträge an andere kommunale oder freie Träger von Grundschulen							
Art der Aufgabe		pflichtig extern							
Nr.		Ergebnisse des Haushaltsvorjahres	Ansätze des Haushaltsvorjahres einschl. Nachträge	Ansatz des Haushaltsjahres	Planungsdaten des Haushaltsfolgejahres	Planungsdaten des zweiten Haushaltsfolgejahres	Planungsdaten des dritten Haushaltsfolgejahres	Erläuterung Konto- nummer	
			2024	2025	2026	2027	2028		2029
			in €	in €	in €	in €	in €		in €
		1	2	3	4	5	6		
Erträge und Aufwendungen des Projektes									
13.	-	Aufwendungen für Sach- und Dienstleistungen	11.832,69	15.500	21.000	21.000	21.000	21.000	52
19.	=	Summe der laufenden Aufwendungen aus Verwaltungstätigkeit (Summe der Nummern 11 bis 18)	11.832,69	15.500	21.000	21.000	21.000	21.000	
20.	=	Laufendes Ergebnis aus Verwaltungstätigkeit (Saldo der Nummern 10 und 19)	-11.832,69	-15.500	-21.000	-21.000	-21.000	-21.000	
24.	=	Ordentliches Ergebnis (Summe der Nummern 20 und 23)	-11.832,69	-15.500	-21.000	-21.000	-21.000	-21.000	
28.	=	Jahresergebnis (Jahresüberschuss/Jahresfehlbetrag) vor Veränderung der Rücklagen (Summe der Nummern 24 und 27)	-11.832,69	-15.500	-21.000	-21.000	-21.000	-21.000	
31.	=	Jahresergebnis (Jahresüberschuss/Jahresfehlbetrag) des Projektes	-11.832,69	-15.500	-21.000	-21.000	-21.000	-21.000	
Ein- und Auszahlungen des Projektes									
6.	+	Kostenerstattungen und Kostenumlagen	-1.555,14	0	0	0	0	0	642,648
10.	=	Summe der laufenden Einzahlungen aus Verwaltungstätigkeit (Summe der Nummern 1 bis 9)	-1.555,14	0	0	0	0	0	
13.	-	Auszahlungen für Sach- und Dienstleistungen	11.852,33	15.500	21.000	21.000	21.000	21.000	72
17.	=	Summe der laufenden Auszahlungen aus Verwaltungstätigkeit (Summe der Nummern 11 bis 16)	11.852,33	15.500	21.000	21.000	21.000	21.000	
18.	=	Saldo der laufenden Ein- und Auszahlungen aus Verwaltungstätigkeit (Saldo der Nummern 10 und 17)	-13.407,47	-15.500	-21.000	-21.000	-21.000	-21.000	
22.	=	Saldo der ordentlichen Ein- und Auszahlungen (Summe der Nummern 18 und 21)	-13.407,47	-15.500	-21.000	-21.000	-21.000	-21.000	
26.	=	Saldo der ordentlichen und außerordentlichen Ein- und Auszahlungen (Summe der Nummern 22 und 25)	-13.407,47	-15.500	-21.000	-21.000	-21.000	-21.000	
42.	=	Finanzmittelüberschuss / Finanzmittelfehlbetrag (Summe der Nummern 26 und 41)	-13.407,47	-15.500	-21.000	-21.000	-21.000	-21.000	
49.	=	Saldo der Ein- und Auszahlungen des Projektes	-13.407,47	-15.500	-21.000	-21.000	-21.000	-21.000	



Hauptproduktbereich 2 Schule und Kultur
 Produktbereich 21 Grundschulen, Regionale Schulen, Gymnasien, Gesamtschulen
 Produktgruppe 215 Regionale Schulen (§ 11 Abs. 2 Nr.1b) SchulG M-V
 Produkt 21502 Schulkostenbeiträge - Regionalschüler

Produktverantwortlicher / Dienststelle		Frau Lehmann Hauptamt Frau Stegemann Kämmerei							
Produktbeschreibung		zu zahlende Schulkostenbeiträge an andere kommunale oder freie Träger von Regionalen Schulen							
Art der Aufgabe		pflichtig extern							
Nr.		Ergebnisse des Haushaltsvorjahres	Ansätze des Haushaltsvorjahres einschl. Nachträge	Ansatz des Haushaltsjahres	Planungsdaten des Haushaltsfolgejahres	Planungsdaten des zweiten Haushaltsfolgejahres	Planungsdaten des dritten Haushaltsfolgejahres	Erläuterung Kontonummer	
			2024	2025	2026	2027	2028		2029
			in €	in €	in €	in €	in €		in €
		1	2	3	4	5	6		
Erträge und Aufwendungen des Projektes									
6.	+	Kostenerstattungen und Kostenumlagen	1.290,96	0	0	0	0	0	442,448
10.	=	Summe der laufenden Erträge aus Verwaltungstätigkeit (Summe der Nummern 1 bis 9)	1.290,96	0	0	0	0	0	
13.	-	Aufwendungen für Sach- und Dienstleistungen	42.484,70	53.000	58.000	53.000	53.000	53.000	52
19.	=	Summe der laufenden Aufwendungen aus Verwaltungstätigkeit (Summe der Nummern 11 bis 18)	42.484,70	53.000	58.000	53.000	53.000	53.000	
20.	=	Laufendes Ergebnis aus Verwaltungstätigkeit (Saldo der Nummern 10 und 19)	-41.193,74	-53.000	-58.000	-53.000	-53.000	-53.000	
24.	=	Ordentliches Ergebnis (Summe der Nummern 20 und 23)	-41.193,74	-53.000	-58.000	-53.000	-53.000	-53.000	
28.	=	Jahresergebnis (Jahresüberschuss/Jahresfehlbetrag) vor Veränderung der Rücklagen (Summe der Nummern 24 und 27)	-41.193,74	-53.000	-58.000	-53.000	-53.000	-53.000	
31.	=	Jahresergebnis (Jahresüberschuss/Jahresfehlbetrag) des Projektes	-41.193,74	-53.000	-58.000	-53.000	-53.000	-53.000	
Ein- und Auszahlungen des Projektes									
6.	+	Kostenerstattungen und Kostenumlagen	1.290,96	0	0	0	0	0	642,648
10.	=	Summe der laufenden Einzahlungen aus Verwaltungstätigkeit (Summe der Nummern 1 bis 9)	1.290,96	0	0	0	0	0	
13.	-	Auszahlungen für Sach- und Dienstleistungen	42.519,32	53.000	58.000	53.000	53.000	53.000	72
17.	=	Summe der laufenden Auszahlungen aus Verwaltungstätigkeit (Summe der Nummern 11 bis 16)	42.519,32	53.000	58.000	53.000	53.000	53.000	
18.	=	Saldo der laufenden Ein- und Auszahlungen aus Verwaltungstätigkeit (Saldo der Nummern 10 und 17)	-41.228,36	-53.000	-58.000	-53.000	-53.000	-53.000	
22.	=	Saldo der ordentlichen Ein- und Auszahlungen (Summe der Nummern 18 und 21)	-41.228,36	-53.000	-58.000	-53.000	-53.000	-53.000	
26.	=	Saldo der ordentlichen und außerordentlichen Ein- und Auszahlungen (Summe der Nummern 22 und 25)	-41.228,36	-53.000	-58.000	-53.000	-53.000	-53.000	
42.	=	Finanzmittelüberschuss / Finanzmittelfehlbetrag (Summe der Nummern 26 und 41)	-41.228,36	-53.000	-58.000	-53.000	-53.000	-53.000	
49.	=	Saldo der Ein- und Auszahlungen des Projektes	-41.228,36	-53.000	-58.000	-53.000	-53.000	-53.000	



Produkthaushalt 2026

Gemeinde: 07 Gemeinde Jürgenstorf

Seite : 20
 Datum: 14.04.2026
 Uhrzeit: 11:06:08

Hauptproduktbereich 2 Schule und Kultur
 Produktbereich 28 Heimat- und sonstige Kulturpflege
 Produktgruppe 281 Heimat- und sonstige Kulturpflege
 Produkt 28100 Heimatpflege

Produktverantwortlicher / Dienststelle		Frau Lehmann Hauptamt Frau Stegemann Kämmerei												
Produktbeschreibung		Kulturförderung, Durchführung von Veranstaltungen												
Art der Aufgabe		freiwillig extern												
Nr.		Ergebnisse des Haushaltsvorjahres	Ansätze des Haushaltsvorjahres einschl. Nachträge	Ansatz des Haushaltsjahres	Planungsdaten des Haushaltsfolgejahres	Planungsdaten des zweiten Haushaltsfolgejahres	Planungsdaten des dritten Haushaltsfolgejahres	Erläuterung						
									2024	2025	2026	2027	2028	2029
									in €	in €	in €	in €	in €	in €
		1	2	3	4	5	6	Kontennummer						
Erträge und Aufwendungen des Projektes														
2.	+	Zuwendungen, allgemeine Umlagen und sonstige Transfererträge	3.150,00	0	0	0	0	0	41					
10.	=	Summe der laufenden Erträge aus Verwaltungstätigkeit (Summe der Nummern 1 bis 9)	3.150,00	0	0	0	0	0						
16.	-	Zuwendungen, Umlagen und sonstige Transferaufwendungen	650,00	1.500	1.500	1.500	1.500	1.500	54					
18.	-	Sonstige laufende Aufwendungen	4.981,13	3.200	3.000	3.000	3.000	3.000	56					
19.	=	Summe der laufenden Aufwendungen aus Verwaltungstätigkeit (Summe der Nummern 11 bis 18)	5.631,13	4.700	4.500	4.500	4.500	4.500						
20.	=	Laufendes Ergebnis aus Verwaltungstätigkeit (Saldo der Nummern 10 und 19)	-2.481,13	-4.700	-4.500	-4.500	-4.500	-4.500						
24.	=	Ordentliches Ergebnis (Summe der Nummern 20 und 23)	-2.481,13	-4.700	-4.500	-4.500	-4.500	-4.500						
28.	=	Jahresergebnis (Jahresüberschuss/Jahresfehlbetrag) vor Veränderung der Rücklagen (Summe der Nummern 24 und 27)	-2.481,13	-4.700	-4.500	-4.500	-4.500	-4.500						
31.	=	Jahresergebnis (Jahresüberschuss/Jahresfehlbetrag) des Projektes	-2.481,13	-4.700	-4.500	-4.500	-4.500	-4.500						
Ein- und Auszahlungen des Projektes														
2.	+	Zuwendungen, allgemeine Umlagen und sonstige Transfereinzahlungen	3.150,00	0	0	0	0	0	61					
10.	=	Summe der laufenden Einzahlungen aus Verwaltungstätigkeit (Summe der Nummern 1 bis 9)	3.150,00	0	0	0	0	0						
14.	-	Zuwendungen, Umlagen und sonstige Transferauszahlungen	650,00	1.500	1.500	1.500	1.500	1.500	74					
16.	-	Sonstige laufende Auszahlungen	5.356,14	3.200	3.000	3.000	3.000	3.000	76 ./7695					
17.	=	Summe der laufenden Auszahlungen aus Verwaltungstätigkeit (Summe der Nummern 11 bis 16)	6.006,14	4.700	4.500	4.500	4.500	4.500						
18.	=	Saldo der laufenden Ein- und Auszahlungen aus Verwaltungstätigkeit (Saldo der Nummern 10 und 17)	-2.856,14	-4.700	-4.500	-4.500	-4.500	-4.500						
22.	=	Saldo der ordentlichen Ein- und Auszahlungen (Summe der Nummern 18 und 21)	-2.856,14	-4.700	-4.500	-4.500	-4.500	-4.500						
26.	=	Saldo der ordentlichen und außerordentlichen Ein- und Auszahlungen (Summe der Nummern 22 und 25)	-2.856,14	-4.700	-4.500	-4.500	-4.500	-4.500						
42.	=	Finanzmittelüberschuss / Finanzmittelfehlbetrag (Summe der Nummern 26 und 41)	-2.856,14	-4.700	-4.500	-4.500	-4.500	-4.500						
49.	=	Saldo der Ein- und Auszahlungen des Projektes	-2.856,14	-4.700	-4.500	-4.500	-4.500	-4.500						



Produkthaushalt 2026

Gemeinde: 07 Gemeinde Jürgenstorf

Seite : 21
 Datum: 14.04.2026
 Uhrzeit: 11:06:08

Hauptproduktbereich 2 Schule und Kultur
 Produktbereich 28 Heimat- und sonstige Kulturpflege
 Produktgruppe 281 Heimat- und sonstige Kulturpflege
 Produkt 28101 Seniorenbetreuung

Produktverantwortlicher / Dienststelle		Frau Lehmann Hauptamt Frau Stegemann Kämmerei						Erläuterung	
Produktbeschreibung		Durchführung von Veranstaltungen für Senioren der Gemeinde							
Art der Aufgabe		freiwillig extern							
Nr.			Ergebnisse des Haushaltsvorjahres	Ansätze des Haushaltsvorjahres einschl. Nachträge	Ansatz des Haushaltsjahres	Planungsdaten des Haushaltsfolgejahres	Planungsdaten des zweiten Haushaltsfolgejahres	Planungsdaten des dritten Haushaltsfolgejahres	Kontonummer
			2024	2025	2026	2027	2028	2029	
			in €	in €	in €	in €	in €	in €	
Erträge und Aufwendungen des Projektes			1	2	3	4	5	6	
11.	-	Personalaufwendungen	20,99	0	0	0	0	0	50
18.	-	Sonstige laufende Aufwendungen	0,00	400	400	400	400	400	56
19.	=	Summe der laufenden Aufwendungen aus Verwaltungstätigkeit (Summe der Nummern 11 bis 18)	20,99	400	400	400	400	400	
20.	=	Laufendes Ergebnis aus Verwaltungstätigkeit (Saldo der Nummern 10 und 19)	-20,99	-400	-400	-400	-400	-400	
24.	=	Ordentliches Ergebnis (Summe der Nummern 20 und 23)	-20,99	-400	-400	-400	-400	-400	
28.	=	Jahresergebnis (Jahresüberschuss/Jahresfehlbetrag) vor Veränderung der Rücklagen (Summe der Nummern 24 und 27)	-20,99	-400	-400	-400	-400	-400	
31.	=	Jahresergebnis (Jahresüberschuss/Jahresfehlbetrag) des Projektes	-20,99	-400	-400	-400	-400	-400	
Ein- und Auszahlungen des Projektes									
11.	-	Personalauszahlungen	20,99	0	0	0	0	0	70
16.	-	Sonstige laufende Auszahlungen	15,00	400	400	400	400	400	76 J.7695
17.	=	Summe der laufenden Auszahlungen aus Verwaltungstätigkeit (Summe der Nummern 11 bis 16)	35,99	400	400	400	400	400	
18.	=	Saldo der laufenden Ein- und Auszahlungen aus Verwaltungstätigkeit (Saldo der Nummern 10 und 17)	-35,99	-400	-400	-400	-400	-400	
22.	=	Saldo der ordentlichen Ein- und Auszahlungen (Summe der Nummern 18 und 21)	-35,99	-400	-400	-400	-400	-400	
26.	=	Saldo der ordentlichen und außerordentlichen Ein- und Auszahlungen (Summe der Nummern 22 und 25)	-35,99	-400	-400	-400	-400	-400	
42.	=	Finanzmittelüberschuss / Finanzmittelfehlbetrag (Summe der Nummern 26 und 41)	-35,99	-400	-400	-400	-400	-400	
49.	=	Saldo der Ein- und Auszahlungen des Projektes	-35,99	-400	-400	-400	-400	-400	



Hauptproduktbereich 3 Soziales und Jugend
 Produktbereich 31 Soziale Hilfen
 Produktgruppe 313 Hilfen für Asylbewerber
 Produkt 31300 Hilfen für Asylbewerber

Nr.			Ergebnisse des Haushaltsvorjahres	Ansätze des Haushaltsvorjahres einschl. Nachträge	Ansatz des Haushaltsjahres	Planungsdaten des Haushaltsfolgejahres	Planungsdaten des zweiten Haushaltsfolgejahres	Planungsdaten des dritten Haushaltsfolgejahres	Erläuterung Konto- nummer
			2024	2025	2026	2027	2028	2029	
			in €	in €	in €	in €	in €	in €	
			1	2	3	4	5	6	
Erträge und Aufwendungen des Projektes									
6.	+	Kostenerstattungen und Kostenumlagen	2.795,44	0	0	0	0	0	442,448
10.	=	Summe der laufenden Erträge aus Verwaltungstätigkeit (Summe der Nummern 1 bis 9)	2.795,44	0	0	0	0	0	
20.	=	Laufendes Ergebnis aus Verwaltungstätigkeit (Saldo der Nummern 10 und 19)	2.795,44	0	0	0	0	0	
24.	=	Ordentliches Ergebnis (Summe der Nummern 20 und 23)	2.795,44	0	0	0	0	0	
28.	=	Jahresergebnis (Jahresüberschuss/Jahresfehlbetrag) vor Veränderung der Rücklagen (Summe der Nummern 24 und 27)	2.795,44	0	0	0	0	0	
31.	=	Jahresergebnis (Jahresüberschuss/Jahresfehlbetrag) des Projektes	2.795,44	0	0	0	0	0	
Ein- und Auszahlungen des Projektes									
6.	+	Kostenerstattungen und Kostenumlagen	2.795,44	0	0	0	0	0	642,648
10.	=	Summe der laufenden Einzahlungen aus Verwaltungstätigkeit (Summe der Nummern 1 bis 9)	2.795,44	0	0	0	0	0	
18.	=	Saldo der laufenden Ein- und Auszahlungen aus Verwaltungstätigkeit (Saldo der Nummern 10 und 17)	2.795,44	0	0	0	0	0	
22.	=	Saldo der ordentlichen Ein- und Auszahlungen (Summe der Nummern 18 und 21)	2.795,44	0	0	0	0	0	
26.	=	Saldo der ordentlichen und außerordentlichen Ein- und Auszahlungen (Summe der Nummern 22 und 25)	2.795,44	0	0	0	0	0	
42.	=	Finanzmittelüberschuss / Finanzmittelfehlbetrag (Summe der Nummern 26 und 41)	2.795,44	0	0	0	0	0	
49.	=	Saldo der Ein- und Auszahlungen des Projektes	2.795,44	0	0	0	0	0	



Hauptproduktbereich 3 Soziales und Jugend
 Produktbereich 36 Kinder-, Jugend- und Familienhilfe
 Produktgruppe 361 Förderung von Kindern in Tageseinrichtungen und in Tagespflege
 Produkt 36100 Förderung von Kindern in Tageseinrichtungen und in Tagespflege

Produktverantwortlicher / Dienststelle		Frau Lehmann Hauptamt Frau Stegemann Kämmerei							Erläuterung
Produktbeschreibung		Bereitstellung der finanziellen Mittl als Wohnsitzgemeinde Einflussnahme auf die Kostenentwicklung bei Entgeltverhandlungen							
Art der Aufgabe		pflichtig extern							
Nr.			Ergebnisse des Haushaltsvorvorjahres	Ansätze des Haushaltsvorjahres einschl. Nachträge	Ansatz des Haushaltsjahres	Planungsdaten des Haushaltsfolgejahres	Planungsdaten des zweiten Haushaltsfolgejahres	Planungsdaten des dritten Haushaltsfolgejahres	Kontonummer
			2024	2025	2026	2027	2028	2029	
			in €	in €	in €	in €	in €	in €	
Erträge und Aufwendungen des Projektes			1	2	3	4	5	6	
2.	+	Zuwendungen, allgemeine Umlagen und sonstige Transfererträge	617.129,43	620.000	650.000	650.000	650.000	650.000	41
10.	=	Summe der laufenden Erträge aus Verwaltungstätigkeit (Summe der Nummern 1 bis 9)	617.129,43	620.000	650.000	650.000	650.000	650.000	
16.	-	Zuwendungen, Umlagen und sonstige Transferaufwendungen	142.098,75	160.000	170.000	160.000	160.000	160.000	54
19.	=	Summe der laufenden Aufwendungen aus Verwaltungstätigkeit (Summe der Nummern 11 bis 18)	142.098,75	160.000	170.000	160.000	160.000	160.000	
20.	=	Laufendes Ergebnis aus Verwaltungstätigkeit (Saldo der Nummern 10 und 19)	475.030,68	460.000	480.000	490.000	490.000	490.000	
24.	=	Ordentliches Ergebnis (Summe der Nummern 20 und 23)	475.030,68	460.000	480.000	490.000	490.000	490.000	
28.	=	Jahresergebnis (Jahresüberschuss/Jahresfehlbetrag) vor Veränderung der Rücklagen (Summe der Nummern 24 und 27)	475.030,68	460.000	480.000	490.000	490.000	490.000	
31.	=	Jahresergebnis (Jahresüberschuss/Jahresfehlbetrag) des Projektes	475.030,68	460.000	480.000	490.000	490.000	490.000	
Ein- und Auszahlungen des Projektes									
2.	+	Zuwendungen, allgemeine Umlagen und sonstige Transfereinzahlungen	617.129,43	620.000	650.000	650.000	650.000	650.000	61
10.	=	Summe der laufenden Einzahlungen aus Verwaltungstätigkeit (Summe der Nummern 1 bis 9)	617.129,43	620.000	650.000	650.000	650.000	650.000	
14.	-	Zuwendungen, Umlagen und sonstige Transferauszahlungen	153.398,43	160.000	170.000	160.000	160.000	160.000	74
17.	=	Summe der laufenden Auszahlungen aus Verwaltungstätigkeit (Summe der Nummern 11 bis 16)	153.398,43	160.000	170.000	160.000	160.000	160.000	
18.	=	Saldo der laufenden Ein- und Auszahlungen aus Verwaltungstätigkeit (Saldo der Nummern 10 und 17)	463.731,00	460.000	480.000	490.000	490.000	490.000	
22.	=	Saldo der ordentlichen Ein- und Auszahlungen (Summe der Nummern 18 und 21)	463.731,00	460.000	480.000	490.000	490.000	490.000	
26.	=	Saldo der ordentlichen und außerordentlichen Ein- und Auszahlungen (Summe der Nummern 22 und 25)	463.731,00	460.000	480.000	490.000	490.000	490.000	
42.	=	Finanzmittelüberschuss / Finanzmittelfehlbetrag (Summe der Nummern 26 und 41)	463.731,00	460.000	480.000	490.000	490.000	490.000	
49.	=	Saldo der Ein- und Auszahlungen des Projektes	463.731,00	460.000	480.000	490.000	490.000	490.000	



Produkthaushalt 2026

Gemeinde: 07 Gemeinde Jürgenstorf

Seite : 24
 Datum: 14.04.2026
 Uhrzeit: 11:06:08

Hauptproduktbereich 3 Soziales und Jugend
 Produktbereich 36 Kinder-, Jugend- und Familienhilfe
 Produktgruppe 365 Tageseinrichtungen für Kinder
 Produkt 36502 Kita Jürgenstorf

Produktverantwortlicher / Dienststelle		Frau Lehmann Hauptamt Frau Sandberg Gebäudeverwaltung Frau Stegemann Kämmerei						Erläuterung	
Produktbeschreibung		Unterhaltung und Bewirtschaftung einer Kita mit Krippenanteil und Hort in kommunaler Trägerschaft							
Art der Aufgabe		pflichtig freiwillig extern							
Nr.			Ergebnisse des Haushaltsvorvorjahres	Ansätze des Haushaltsvorjahres einschl. Nachträge	Ansatz des Haushaltsjahres	Planungsdaten des Haushaltsfolgejahres	Planungsdaten des zweiten Haushaltsfolgejahres	Planungsdaten des dritten Haushaltsfolgejahres	Konto-nummer
			2024	2025	2026	2027	2028	2029	
			in €	in €	in €	in €	in €	in €	
			1	2	3	4	5	6	
Erträge und Aufwendungen des Projektes									
2.	+	Zuwendungen, allgemeine Umlagen und sonstige Transfererträge	0,00	6.300	13.500	13.500	13.500	13.500	41
5.	+	Privatrechtliche Leistungsentgelte	20,01	0	0	0	0	0	441,443,44 4,445,448
10.	=	Summe der laufenden Erträge aus Verwaltungstätigkeit (Summe der Nummern 1 bis 9)	20,01	6.300	13.500	13.500	13.500	13.500	
11.	-	Personalaufwendungen	520.626,26	629.100	632.600	637.400	654.500	670.200	50
13.	-	Aufwendungen für Sach- und Dienstleistungen	71.025,87	106.700	98.200	76.700	76.700	76.700	52
14.	-	Abschreibungen auf immaterielle Vermögensgegenstände des Anlagevermögens und auf Sachanlagen sowie auf aktivierte Aufwendungen für die Ingangsetzung und Erweiterung der Verwaltung	0,00	12.500	12.400	12.300	12.300	12.000	53
18.	-	Sonstige laufende Aufwendungen	17.504,11	21.900	23.400	20.900	20.900	20.900	56
19.	=	Summe der laufenden Aufwendungen aus Verwaltungstätigkeit (Summe der Nummern 11 bis 18)	609.156,24	770.200	766.600	747.300	764.400	779.800	
20.	=	Laufendes Ergebnis aus Verwaltungstätigkeit (Saldo der Nummern 10 und 19)	-609.136,23	-763.900	-753.100	-733.800	-750.900	-766.300	
24.	=	Ordentliches Ergebnis (Summe der Nummern 20 und 23)	-609.136,23	-763.900	-753.100	-733.800	-750.900	-766.300	
28.	=	Jahresergebnis (Jahresüberschuss/Jahresfehlbetrag) vor Veränderung der Rücklagen (Summe der Nummern 24 und 27)	-609.136,23	-763.900	-753.100	-733.800	-750.900	-766.300	
31.	=	Jahresergebnis (Jahresüberschuss/Jahresfehlbetrag) des Projektes	-609.136,23	-763.900	-753.100	-733.800	-750.900	-766.300	
Ein- und Auszahlungen des Projektes									
2.	+	Zuwendungen, allgemeine Umlagen und sonstige Transfereinzahlungen	0,00	0	7.200	7.200	7.200	7.200	61
5.	+	Privatrechtliche Leistungsentgelte	20,01	0	0	0	0	0	641,648
10.	=	Summe der laufenden Einzahlungen aus Verwaltungstätigkeit (Summe der Nummern 1 bis 9)	20,01	0	7.200	7.200	7.200	7.200	
11.	-	Personalauszahlungen	520.626,26	629.100	632.600	637.400	654.500	670.200	70
13.	-	Auszahlungen für Sach- und Dienstleistungen	70.883,80	106.700	98.200	76.700	76.700	76.700	72
16.	-	Sonstige laufende Auszahlungen	17.511,32	21.900	23.400	20.900	20.900	20.900	76 / 7695
17.	=	Summe der laufenden Auszahlungen aus Verwaltungstätigkeit (Summe der Nummern 11 bis 16)	609.021,38	757.700	754.200	735.000	752.100	767.800	



Gemeinde: 07 Gemeinde Jürgenstorf

Hauptproduktbereich 3 Soziales und Jugend
 Produktbereich 36 Kinder-, Jugend- und Familienhilfe
 Produktgruppe 365 Tageseinrichtungen für Kinder
 Produkt 36502 Kita Jürgenstorf

Nr.		Ergebnisse des Haushaltsvorjahres	Ansätze des Haushaltsvorjahres einschl. Nachträge	Ansatz des Haushaltsjahres	Planungsdaten des Haushaltsfolgejahres	Planungsdaten des zweiten Haushaltsfolgejahres	Planungsdaten des dritten Haushaltsfolgejahres	Erläuterung						
									2024	2025	2026	2027	2028	2029
									in €	in €	in €	in €	in €	in €
									1	2	3	4	5	6
18.	=	Saldo der laufenden Ein- und Auszahlungen aus Verwaltungstätigkeit (Saldo der Nummern 10 und 17)	-609.001,37	-757.700	-747.000	-727.800	-744.900	-760.600						
22.	=	Saldo der ordentlichen Ein- und Auszahlungen (Summe der Nummern 18 und 21)	-609.001,37	-757.700	-747.000	-727.800	-744.900	-760.600						
26.	=	Saldo der ordentlichen und außerordentlichen Ein- und Auszahlungen (Summe der Nummern 22 und 25)	-609.001,37	-757.700	-747.000	-727.800	-744.900	-760.600						
34.	=	Summe der Einzahlungen aus Investitionstätigkeit (Summe der Nummern 27 bis 33)	0,00	0	0	0	0	0						
40.	=	Summe der Auszahlungen aus Investitionstätigkeit (Summe der Nummern 35 bis 39)	0,00	0	0	0	0	0						
41.	=	Saldo aus den Ein- und Auszahlungen aus Investitionstätigkeit (Saldo der Nummern 34 und 40)	0,00	0	0	0	0	0						
42.	=	Finanzmittelüberschuss / Finanzmittelfehlbetrag (Summe der Nummern 26 und 41)	-609.001,37	-757.700	-747.000	-727.800	-744.900	-760.600						
49.	=	Saldo der Ein- und Auszahlungen des Projektes	-609.001,37	-757.700	-747.000	-727.800	-744.900	-760.600						



Hauptproduktbereich 3 Soziales und Jugend
 Produktbereich 36 Kinder-, Jugend- und Familienhilfe
 Produktgruppe 366 Einrichtungen der Kinder- und Jugendarbeit
 Produkt 36602 Kinderspielplätze

Nr.			Ergebnisse des Haushaltsvorjahres	Ansätze des Haushaltsvorjahres einschl. Nachträge	Ansatz des Haushaltsjahres	Planungsdaten des Haushaltsfolgejahres	Planungsdaten des zweiten Haushaltsfolgejahres	Planungsdaten des dritten Haushaltsfolgejahres	Erläuterung Konto- nummer
			2024	2025	2026	2027	2028	2029	
			in €	in €	in €	in €	in €	in €	
			1	2	3	4	5	6	
Erträge und Aufwendungen des Projektes									
2.	+	Zuwendungen, allgemeine Umlagen und sonstige Transfererträge	0,00	3.600	3.600	3.600	3.600	3.600	41
10.	=	Summe der laufenden Erträge aus Verwaltungstätigkeit (Summe der Nummern 1 bis 9)	0,00	3.600	3.600	3.600	3.600	3.600	
13.	-	Aufwendungen für Sach- und Dienstleistungen	1.144,70	1.900	1.300	900	900	900	52
14.	-	Abschreibungen auf immaterielle Vermögensgegenstände des Anlagevermögens und auf Sachanlagen sowie auf aktivierte Aufwendungen für die Inangangsetzung und Erweiterung der Verwaltung	0,00	4.000	4.200	4.200	4.200	4.200	53
19.	=	Summe der laufenden Aufwendungen aus Verwaltungstätigkeit (Summe der Nummern 11 bis 18)	1.144,70	5.900	5.500	5.100	5.100	5.100	
20.	=	Laufendes Ergebnis aus Verwaltungstätigkeit (Saldo der Nummern 10 und 19)	-1.144,70	-2.300	-1.900	-1.500	-1.500	-1.500	
24.	=	Ordentliches Ergebnis (Summe der Nummern 20 und 23)	-1.144,70	-2.300	-1.900	-1.500	-1.500	-1.500	
28.	=	Jahresergebnis (Jahresüberschuss/Jahresfehlbetrag) vor Veränderung der Rücklagen (Summe der Nummern 24 und 27)	-1.144,70	-2.300	-1.900	-1.500	-1.500	-1.500	
31.	=	Jahresergebnis (Jahresüberschuss/Jahresfehlbetrag) des Projektes	-1.144,70	-2.300	-1.900	-1.500	-1.500	-1.500	
Ein- und Auszahlungen des Projektes									
13.	-	Auszahlungen für Sach- und Dienstleistungen	1.144,70	1.900	1.300	900	900	900	72
17.	=	Summe der laufenden Auszahlungen aus Verwaltungstätigkeit (Summe der Nummern 11 bis 16)	1.144,70	1.900	1.300	900	900	900	
18.	=	Saldo der laufenden Ein- und Auszahlungen aus Verwaltungstätigkeit (Saldo der Nummern 10 und 17)	-1.144,70	-1.900	-1.300	-900	-900	-900	
22.	=	Saldo der ordentlichen Ein- und Auszahlungen (Summe der Nummern 18 und 21)	-1.144,70	-1.900	-1.300	-900	-900	-900	
26.	=	Saldo der ordentlichen und außerordentlichen Ein- und Auszahlungen (Summe der Nummern 22 und 25)	-1.144,70	-1.900	-1.300	-900	-900	-900	
27.	+	Einzahlungen aus Investitionszuwendungen	15.000,00	0	0	0	0	0	681
34.	=	Summe der Einzahlungen aus Investitionstätigkeit (Summe der Nummern 27 bis 33)	15.000,00	0	0	0	0	0	
36.	-	Auszahlungen für Sachanlagen	18.406,27	0	0	0	0	0	785
40.	=	Summe der Auszahlungen aus Investitionstätigkeit (Summe der Nummern 35 bis 39)	18.406,27	0	0	0	0	0	
41.	=	Saldo aus den Ein- und Auszahlungen aus Investitionstätigkeit (Saldo der Nummern 34 und 40)	-3.406,27	0	0	0	0	0	
42.	=	Finanzmittelüberschuss / Finanzmittelfehlbetrag (Summe der Nummern 26 und 41)	-4.550,97	-1.900	-1.300	-900	-900	-900	
49.	=	Saldo der Ein- und Auszahlungen des Projektes	-4.550,97	-1.900	-1.300	-900	-900	-900	



Produkthaushalt 2026

Gemeinde: 07 Gemeinde Jürgenstorf

Seite : 27
 Datum: 14.04.2026
 Uhrzeit: 11:06:08

Hauptproduktbereich 4 Gesundheit und Sport
 Produktbereich 42 Sportförderung
 Produktgruppe 421 Förderung des Sports
 Produkt 42100 Förderung des Sports

Produktverantwortlicher / Dienststelle		Frau Lehmann Hauptamt Frau Stegemann Kämmerei							
Produktbeschreibung		Förderung von Sportvereinen							
Art der Aufgabe		freiwillig extern							
Nr.		Ergebnisse des Haushaltsvorjahres	Ansätze des Haushaltsvorjahres einschl. Nachträge	Ansatz des Haushaltsjahres	Planungsdaten des Haushaltsfolgejahres	Planungsdaten des zweiten Haushaltsfolgejahres	Planungsdaten des dritten Haushaltsfolgejahres	Erläuterung Konto- nummer	
			2024	2025	2026	2027	2028		2029
			in €	in €	in €	in €	in €		in €
		1	2	3	4	5	6		
Erträge und Aufwendungen des Projektes									
16.	-	Zuwendungen, Umlagen und sonstige Transferaufwendungen	0,00	200	200	200	200	200	54
19.	=	Summe der laufenden Aufwendungen aus Verwaltungstätigkeit (Summe der Nummern 11 bis 18)	0,00	200	200	200	200	200	
20.	=	Laufendes Ergebnis aus Verwaltungstätigkeit (Saldo der Nummern 10 und 19)	0,00	-200	-200	-200	-200	-200	
24.	=	Ordentliches Ergebnis (Summe der Nummern 20 und 23)	0,00	-200	-200	-200	-200	-200	
28.	=	Jahresergebnis (Jahresüberschuss/Jahresfehlbetrag) vor Veränderung der Rücklagen (Summe der Nummern 24 und 27)	0,00	-200	-200	-200	-200	-200	
31.	=	Jahresergebnis (Jahresüberschuss/Jahresfehlbetrag) des Projektes	0,00	-200	-200	-200	-200	-200	
Ein- und Auszahlungen des Projektes									
14.	-	Zuwendungen, Umlagen und sonstige Transferauszahlungen	0,00	200	200	200	200	200	74
17.	=	Summe der laufenden Auszahlungen aus Verwaltungstätigkeit (Summe der Nummern 11 bis 16)	0,00	200	200	200	200	200	
18.	=	Saldo der laufenden Ein- und Auszahlungen aus Verwaltungstätigkeit (Saldo der Nummern 10 und 17)	0,00	-200	-200	-200	-200	-200	
22.	=	Saldo der ordentlichen Ein- und Auszahlungen (Summe der Nummern 18 und 21)	0,00	-200	-200	-200	-200	-200	
26.	=	Saldo der ordentlichen und außerordentlichen Ein- und Auszahlungen (Summe der Nummern 22 und 25)	0,00	-200	-200	-200	-200	-200	
42.	=	Finanzmittelüberschuss / Finanzmittelfehlbetrag (Summe der Nummern 26 und 41)	0,00	-200	-200	-200	-200	-200	
49.	=	Saldo der Ein- und Auszahlungen des Projektes	0,00	-200	-200	-200	-200	-200	



Produkthaushalt 2026

Gemeinde: 07 Gemeinde Jürgenstorf

Seite : 28
 Datum: 14.04.2026
 Uhrzeit: 11:06:08

Hauptproduktbereich 4 Gesundheit und Sport
 Produktbereich 42 Sportförderung
 Produktgruppe 424 Sportstätten und Bäder (ohne Sporteinrichtungen der Schulen und Teile eines Kurbetriebes)
 Produkt 42402 Eigene Sportstätten

Produktverantwortlicher / Dienststelle		Frau Sandberg Gebäudeverwaltung Frau Stegemann Kämmerei						Erläuterung	
Produktbeschreibung		Sicherung eines nachfrageorientierten und bedarfsgerechten Angebot des Sportplatzes bzw. der Sportplätze für den Freizeitbereich							
Art der Aufgabe		freiwillig extern							
Nr.		Ergebnisse des Haushaltsvorjahres	Ansätze des Haushaltsvorjahres einschl. Nachträge	Ansatz des Haushaltsjahres	Planungsdaten des Haushaltsfolgejahres	Planungsdaten des zweiten Haushaltsfolgejahres	Planungsdaten des dritten Haushaltsfolgejahres	Kontonummer	
		2024	2025	2026	2027	2028	2029		
		in €	in €	in €	in €	in €	in €		
		1	2	3	4	5	6		
Erträge und Aufwendungen des Projektes									
13.	-	Aufwendungen für Sach- und Dienstleistungen	0,00	100	0	0	0	0	52
19.	=	Summe der laufenden Aufwendungen aus Verwaltungstätigkeit (Summe der Nummern 11 bis 18)	0,00	100	0	0	0	0	
20.	=	Laufendes Ergebnis aus Verwaltungstätigkeit (Saldo der Nummern 10 und 19)	0,00	-100	0	0	0	0	
24.	=	Ordentliches Ergebnis (Summe der Nummern 20 und 23)	0,00	-100	0	0	0	0	
28.	=	Jahresergebnis (Jahresüberschuss/Jahresfehlbetrag) vor Veränderung der Rücklagen (Summe der Nummern 24 und 27)	0,00	-100	0	0	0	0	
31.	=	Jahresergebnis (Jahresüberschuss/Jahresfehlbetrag) des Projektes	0,00	-100	0	0	0	0	
Ein- und Auszahlungen des Projektes									
13.	-	Auszahlungen für Sach- und Dienstleistungen	0,00	100	0	0	0	0	72
17.	=	Summe der laufenden Auszahlungen aus Verwaltungstätigkeit (Summe der Nummern 11 bis 16)	0,00	100	0	0	0	0	
18.	=	Saldo der laufenden Ein- und Auszahlungen aus Verwaltungstätigkeit (Saldo der Nummern 10 und 17)	0,00	-100	0	0	0	0	
22.	=	Saldo der ordentlichen Ein- und Auszahlungen (Summe der Nummern 18 und 21)	0,00	-100	0	0	0	0	
26.	=	Saldo der ordentlichen und außerordentlichen Ein- und Auszahlungen (Summe der Nummern 22 und 25)	0,00	-100	0	0	0	0	
42.	=	Finanzmittelüberschuss / Finanzmittelfehlbetrag (Summe der Nummern 26 und 41)	0,00	-100	0	0	0	0	
49.	=	Saldo der Ein- und Auszahlungen des Projektes	0,00	-100	0	0	0	0	



Produkthaushalt 2026

Gemeinde: 07 Gemeinde Jürgenstorf

Seite : 29
 Datum: 14.04.2026
 Uhrzeit: 11:06:08

Hauptproduktbereich 5 Gestaltung Umwelt
 Produktbereich 51 Räumliche Planung und Entwicklung
 Produktgruppe 511 Räumliche Planungs- und Entwicklungsmaßnahmen
 Produkt 51100 Räumliche Planungs- und Entwicklungsarbeiten

Produktverantwortlicher / Dienststelle		Frau Fibelkorn Bauamt Frau Pohl Bauamt, Frau Blümel Bauamt Herr Sedlak Liegenschaften Frau Stegemann Kämmerei						Erläuterung	
Produktbeschreibung		Allgemeine Aufgaben der Ortsplanung und Mitwirkung an der Regionalplanung Dorfentwicklung, Flächennutzungspläne, Bebauungspläne							
Art der Aufgabe		pflichtig intern extern							
Nr.			Ergebnisse des Haushaltsvorvorjahres	Ansätze des Haushaltsvorjahres einschl. Nachträge	Ansatz des Haushaltsjahres	Planungsdaten des Haushaltsfolgejahres	Planungsdaten des zweiten Haushaltsfolgejahres	Planungsdaten des dritten Haushaltsfolgejahres	Kontonummer
			2024	2025	2026	2027	2028	2029	
			in €	in €	in €	in €	in €	in €	
			1	2	3	4	5	6	
Erträge und Aufwendungen des Projektes									
2.	+	Zuwendungen, allgemeine Umlagen und sonstige Transfererträge	0,00	0	10.000	0	0	0	41
10.	=	Summe der laufenden Erträge aus Verwaltungstätigkeit (Summe der Nummern 1 bis 9)	0,00	0	10.000	0	0	0	
18.	-	Sonstige laufende Aufwendungen	4.105,50	9.200	27.000	1.000	1.000	1.000	56
19.	=	Summe der laufenden Aufwendungen aus Verwaltungstätigkeit (Summe der Nummern 11 bis 18)	4.105,50	9.200	27.000	1.000	1.000	1.000	
20.	=	Laufendes Ergebnis aus Verwaltungstätigkeit (Saldo der Nummern 10 und 19)	-4.105,50	-9.200	-17.000	-1.000	-1.000	-1.000	
24.	=	Ordentliches Ergebnis (Summe der Nummern 20 und 23)	-4.105,50	-9.200	-17.000	-1.000	-1.000	-1.000	
28.	=	Jahresergebnis (Jahresüberschuss/Jahresfehlbetrag) vor Veränderung der Rücklagen (Summe der Nummern 24 und 27)	-4.105,50	-9.200	-17.000	-1.000	-1.000	-1.000	
31.	=	Jahresergebnis (Jahresüberschuss/Jahresfehlbetrag) des Projektes	-4.105,50	-9.200	-17.000	-1.000	-1.000	-1.000	
Ein- und Auszahlungen des Projektes									
2.	+	Zuwendungen, allgemeine Umlagen und sonstige Transfereinzahlungen	0,00	0	10.000	0	0	0	61
10.	=	Summe der laufenden Einzahlungen aus Verwaltungstätigkeit (Summe der Nummern 1 bis 9)	0,00	0	10.000	0	0	0	
16.	-	Sonstige laufende Auszahlungen	4.105,50	9.200	27.000	1.000	1.000	1.000	76 1.7695
17.	=	Summe der laufenden Auszahlungen aus Verwaltungstätigkeit (Summe der Nummern 11 bis 16)	4.105,50	9.200	27.000	1.000	1.000	1.000	
18.	=	Saldo der laufenden Ein- und Auszahlungen aus Verwaltungstätigkeit (Saldo der Nummern 10 und 17)	-4.105,50	-9.200	-17.000	-1.000	-1.000	-1.000	
22.	=	Saldo der ordentlichen Ein- und Auszahlungen (Summe der Nummern 18 und 21)	-4.105,50	-9.200	-17.000	-1.000	-1.000	-1.000	
26.	=	Saldo der ordentlichen und außerordentlichen Ein- und Auszahlungen (Summe der Nummern 22 und 25)	-4.105,50	-9.200	-17.000	-1.000	-1.000	-1.000	
42.	=	Finanzmittelüberschuss / Finanzmittelfehlbetrag (Summe der Nummern 26 und 41)	-4.105,50	-9.200	-17.000	-1.000	-1.000	-1.000	
49.	=	Saldo der Ein- und Auszahlungen des Projektes	-4.105,50	-9.200	-17.000	-1.000	-1.000	-1.000	



Produkthaushalt 2026

Gemeinde: 07 Gemeinde Jürgenstorf

Seite : 30
 Datum: 14.04.2026
 Uhrzeit: 11:06:08

Hauptproduktbereich 5 Gestaltung Umwelt
 Produktbereich 53 Ver- und Entsorgung
 Produktgruppe 538 Abwasserbeseitigung
 Produkt 53800 Abwasserbeseitigung

Produktverantwortlicher / Dienststelle		Frau Fibelkorn Bauamt, Frau Pohl Bauamt Frau Bünger Steueramt Frau Stegemann Kämmerei												
Produktbeschreibung		Berechnung der Kleineinleiterabgabe für alle Grundstücke, welche keine KKA haben, die den DIN-Normen entsprechen Unterhaltung und Wartung von wasserbaulichen Anlagen, welcher der Gewässerpflicht der Gemeinde unterliegen												
Art der Aufgabe		pflichtig intern extern												
Nr.		Ergebnisse des Haushaltsvorjahres	Ansätze des Haushaltsvorjahres einschl. Nachträge	Ansatz des Haushaltsjahres	Planungsdaten des Haushaltsfolgejahres	Planungsdaten des zweiten Haushaltsfolgejahres	Planungsdaten des dritten Haushaltsfolgejahres	Erläuterung						
									2024	2025	2026	2027	2028	2029
									in €	in €	in €	in €	in €	in €
		1	2	3	4	5	6	Kontonummer						
Erträge und Aufwendungen des Projektes														
4.	+	Öffentlich-rechtliche Leistungsentgelte	125,30	100	100	100	100	100	43					
10.	=	Summe der laufenden Erträge aus Verwaltungstätigkeit (Summe der Nummern 1 bis 9)	125,30	100	100	100	100	100						
13.	-	Aufwendungen für Sach- und Dienstleistungen	0,00	2.500	27.500	1.000	1.000	1.000	52					
16.	-	Zuwendungen, Umlagen und sonstige Transferaufwendungen	125,27	200	100	100	100	100	54					
19.	=	Summe der laufenden Aufwendungen aus Verwaltungstätigkeit (Summe der Nummern 11 bis 18)	125,27	2.700	27.600	1.100	1.100	1.100						
20.	=	Laufendes Ergebnis aus Verwaltungstätigkeit (Saldo der Nummern 10 und 19)	0,03	-2.600	-27.500	-1.000	-1.000	-1.000						
24.	=	Ordentliches Ergebnis (Summe der Nummern 20 und 23)	0,03	-2.600	-27.500	-1.000	-1.000	-1.000						
28.	=	Jahresergebnis (Jahresüberschuss/Jahresfehlbetrag) vor Veränderung der Rücklagen (Summe der Nummern 24 und 27)	0,03	-2.600	-27.500	-1.000	-1.000	-1.000						
31.	=	Jahresergebnis (Jahresüberschuss/Jahresfehlbetrag) des Projektes	0,03	-2.600	-27.500	-1.000	-1.000	-1.000						
Ein- und Auszahlungen des Projektes														
4.	+	Öffentlich-rechtliche Leistungsentgelte	196,90	100	100	100	100	100	63					
10.	=	Summe der laufenden Einzahlungen aus Verwaltungstätigkeit (Summe der Nummern 1 bis 9)	196,90	100	100	100	100	100						
13.	-	Auszahlungen für Sach- und Dienstleistungen	0,00	2.500	27.500	1.000	1.000	1.000	72					
14.	-	Zuwendungen, Umlagen und sonstige Transferauszahlungen	125,27	200	100	100	100	100	74					
17.	=	Summe der laufenden Auszahlungen aus Verwaltungstätigkeit (Summe der Nummern 11 bis 16)	125,27	2.700	27.600	1.100	1.100	1.100						
18.	=	Saldo der laufenden Ein- und Auszahlungen aus Verwaltungstätigkeit (Saldo der Nummern 10 und 17)	71,63	-2.600	-27.500	-1.000	-1.000	-1.000						
22.	=	Saldo der ordentlichen Ein- und Auszahlungen (Summe der Nummern 18 und 21)	71,63	-2.600	-27.500	-1.000	-1.000	-1.000						
26.	=	Saldo der ordentlichen und außerordentlichen Ein- und Auszahlungen (Summe der Nummern 22 und 25)	71,63	-2.600	-27.500	-1.000	-1.000	-1.000						
42.	=	Finanzmittelüberschuss / Finanzmittelfehlbetrag (Summe der Nummern 26 und 41)	71,63	-2.600	-27.500	-1.000	-1.000	-1.000						
49.	=	Saldo der Ein- und Auszahlungen des Projektes	71,63	-2.600	-27.500	-1.000	-1.000	-1.000						



Produkthaushalt 2026

Gemeinde: 07 Gemeinde Jürgenstorf

Seite : 31
Datum: 14.04.2026
Uhrzeit: 11:06:08

Hauptproduktbereich 5 Gestaltung Umwelt
Produktbereich 53 Ver- und Entsorgung
Produktgruppe 538 Abwasserbeseitigung
Produkt 53800 Abwasserbeseitigung

Nr.	Ergebnisse des Haushaltsvorjahres	Ansätze des Haushaltsvorjahres einschl. Nachträge	Ansatz des Haushaltsjahres	Planungsdaten des Haushaltsfolgejahres	Planungsdaten des zweiten Haushaltsfolgejahres	Planungsdaten des dritten Haushaltsfolgejahres	Erläuterung						
								2024	2025	2026	2027	2028	2029
								in €	in €	in €	in €	in €	in €
	1	2	3	4	5	6	Kontonummer						



Hauptproduktbereich 5 Gestaltung Umwelt
 Produktbereich 54 Verkehrsflächen und -anlagen, ÖPVN
 Produktgruppe 540 Konzessionsabgaben
 Produkt 54000 Konzessionsabgaben

Produktverantwortlicher / Dienststelle		Frau Stegemann Kämmerei							Erläuterung
Produktbeschreibung		Bearbeitung der Konzessionsverträge und Abrechnung der entsprechenden Erträge							
Art der Aufgabe		pflichtig							
Nr.			Ergebnisse des Haushaltsvorjahres	Ansätze des Haushaltsvorjahres einschl. Nachträge	Ansatz des Haushaltsjahres	Planungsdaten des Haushaltsfolgejahres	Planungsdaten des zweiten Haushaltsfolgejahres	Planungsdaten des dritten Haushaltsfolgejahres	Kontonummer
			2024	2025	2026	2027	2028	2029	
			in €	in €	in €	in €	in €	in €	
		1	2	3	4	5	6		
Erträge und Aufwendungen des Projektes									
9.	+	Sonstige laufende Erträge	21.397,72	16.500	15.000	15.000	15.000	15.000	46
10.	=	Summe der laufenden Erträge aus Verwaltungstätigkeit (Summe der Nummern 1 bis 9)	21.397,72	16.500	15.000	15.000	15.000	15.000	
20.	=	Laufendes Ergebnis aus Verwaltungstätigkeit (Saldo der Nummern 10 und 19)	21.397,72	16.500	15.000	15.000	15.000	15.000	
24.	=	Ordentliches Ergebnis (Summe der Nummern 20 und 23)	21.397,72	16.500	15.000	15.000	15.000	15.000	
28.	=	Jahresergebnis (Jahresüberschuss/Jahresfehlbetrag) vor Veränderung der Rücklagen (Summe der Nummern 24 und 27)	21.397,72	16.500	15.000	15.000	15.000	15.000	
31.	=	Jahresergebnis (Jahresüberschuss/Jahresfehlbetrag) des Projektes	21.397,72	16.500	15.000	15.000	15.000	15.000	
Ein- und Auszahlungen des Projektes									
9.	+	Sonstige laufende Einzahlungen	20.358,83	16.500	15.000	15.000	15.000	15.000	66 J. 669
10.	=	Summe der laufenden Einzahlungen aus Verwaltungstätigkeit (Summe der Nummern 1 bis 9)	20.358,83	16.500	15.000	15.000	15.000	15.000	
18.	=	Saldo der laufenden Ein- und Auszahlungen aus Verwaltungstätigkeit (Saldo der Nummern 10 und 17)	20.358,83	16.500	15.000	15.000	15.000	15.000	
22.	=	Saldo der ordentlichen Ein- und Auszahlungen (Summe der Nummern 18 und 21)	20.358,83	16.500	15.000	15.000	15.000	15.000	
26.	=	Saldo der ordentlichen und außerordentlichen Ein- und Auszahlungen (Summe der Nummern 22 und 25)	20.358,83	16.500	15.000	15.000	15.000	15.000	
42.	=	Finanzmittelüberschuss / Finanzmittelfehlbetrag (Summe der Nummern 26 und 41)	20.358,83	16.500	15.000	15.000	15.000	15.000	
49.	=	Saldo der Ein- und Auszahlungen des Projektes	20.358,83	16.500	15.000	15.000	15.000	15.000	



Produkthaushalt 2026

Gemeinde: 07 Gemeinde Jürgenstorf

Seite : 33
 Datum: 14.04.2026
 Uhrzeit: 11:06:08

Hauptproduktbereich 5 Gestaltung Umwelt
 Produktbereich 54 Verkehrsflächen und -anlagen, ÖPVN
 Produktgruppe 541 Gemeindestraßen
 Produkt 54100 Gemeindestraßen

Produktverantwortlicher / Dienststelle		Frau Fibelkorn Bauamt, Frau Pohl Bauamt Frau Nilles Bauamt, Frau Blümel Bauamt Frau Vonthien Ordnungsamt Frau Stegemann Kämmerei							
Produktbeschreibung		Unterhaltung und Bau von Gemeindestraßen, Wegen und Plätzen Unterhaltung der Straßenbeleuchtung							
Art der Aufgabe		pflichtig extern							
Nr.			Ergebnisse des Haushaltsvorjahres	Ansätze des Haushaltsvorjahres einschl. Nachträge	Ansatz des Haushaltsjahres	Planungsdaten des Haushaltsfolgejahres	Planungsdaten des zweiten Haushaltsfolgejahres	Planungsdaten des dritten Haushaltsfolgejahres	Erläuterung Konto- nummer
			2024	2025	2026	2027	2028	2029	
			in €	in €	in €	in €	in €	in €	
			1	2	3	4	5	6	
Erträge und Aufwendungen des Projektes									
2.	+	Zuwendungen, allgemeine Umlagen und sonstige Transfererträge	0,00	19.100	19.300	19.300	19.300	19.300	41
4.	+	Öffentlich-rechtliche Leistungsentgelte	0,00	2.700	2.700	2.700	2.700	2.700	43
5.	+	Privatrechtliche Leistungsentgelte	1.168,52	0	0	0	0	0	441,443,44 4,445,448
9.	+	Sonstige laufende Erträge	91,19	0	0	0	0	0	46
10.	=	Summe der laufenden Erträge aus Verwaltungstätigkeit (Summe der Nummern 1 bis 9)	1.259,71	21.800	22.000	22.000	22.000	22.000	
13.	-	Aufwendungen für Sach- und Dienstleistungen	54.311,38	51.500	40.500	30.400	30.400	30.400	52
14.	-	Abschreibungen auf immaterielle Vermögensgegenstände des Anlagevermögens und auf Sachanlagen sowie auf aktivierte Aufwendungen für die Ingangsetzung und Erweiterung der Verwaltung	0,00	45.400	49.100	49.100	49.100	47.600	53
19.	=	Summe der laufenden Aufwendungen aus Verwaltungstätigkeit (Summe der Nummern 11 bis 18)	54.311,38	96.900	89.600	79.500	79.500	78.000	
20.	=	Laufendes Ergebnis aus Verwaltungstätigkeit (Saldo der Nummern 10 und 19)	-53.051,67	-75.100	-67.600	-57.500	-57.500	-56.000	
24.	=	Ordentliches Ergebnis (Summe der Nummern 20 und 23)	-53.051,67	-75.100	-67.600	-57.500	-57.500	-56.000	
28.	=	Jahresergebnis (Jahresüberschuss/Jahresfehlbetrag) vor Veränderung der Rücklagen (Summe der Nummern 24 und 27)	-53.051,67	-75.100	-67.600	-57.500	-57.500	-56.000	
31.	=	Jahresergebnis (Jahresüberschuss/Jahresfehlbetrag) des Projektes	-53.051,67	-75.100	-67.600	-57.500	-57.500	-56.000	
Ein- und Auszahlungen des Projektes									
5.	+	Privatrechtliche Leistungsentgelte	3.310,32	0	0	0	0	0	641,648
9.	+	Sonstige laufende Einzahlungen	91,19	0	0	0	0	0	66 / 669
10.	=	Summe der laufenden Einzahlungen aus Verwaltungstätigkeit (Summe der Nummern 1 bis 9)	3.401,51	0	0	0	0	0	
13.	-	Auszahlungen für Sach- und Dienstleistungen	54.283,85	51.500	40.500	30.400	30.400	30.400	72
17.	=	Summe der laufenden Auszahlungen aus Verwaltungstätigkeit (Summe der Nummern 11 bis 16)	54.283,85	51.500	40.500	30.400	30.400	30.400	
18.	=	Saldo der laufenden Ein- und Auszahlungen aus Verwaltungstätigkeit (Saldo der Nummern 10 und 17)	-50.882,34	-51.500	-40.500	-30.400	-30.400	-30.400	
22.	=	Saldo der ordentlichen Ein- und Auszahlungen (Summe der Nummern 18 und 21)	-50.882,34	-51.500	-40.500	-30.400	-30.400	-30.400	



Produkthaushalt 2026

Gemeinde: 07 Gemeinde Jürgenstorf

Seite : 34
 Datum: 14.04.2026
 Uhrzeit: 11:06:08

Hauptproduktbereich 5 Gestaltung Umwelt
 Produktbereich 54 Verkehrsflächen und -anlagen, ÖPVN
 Produktgruppe 541 Gemeindestraßen
 Produkt 54100 Gemeindestraßen

Nr.		Ergebnisse des Haushaltsvorjahres	Ansätze des Haushaltsvorjahres einschl. Nachträge	Ansatz des Haushaltsjahres	Planungsdaten des Haushaltsfolgejahres	Planungsdaten des zweiten Haushaltsfolgejahres	Planungsdaten des dritten Haushaltsfolgejahres	Erläuterung	
								Konto-	
									nummer
2024	2025	2026	2027	2028	2029				
in €	in €	in €	in €	in €	in €				
1	2	3	4	5	6				
26.	=	Saldo der ordentlichen und außerordentlichen Ein- und Auszahlungen (Summe der Nummern 22 und 25)	-50.882,34	-51.500	-40.500	-30.400	-30.400	-30.400	
28.	+	Einzahlungen aus Beiträgen und ähnlichen Entgelten	0,00	14.200	16.900	16.900	16.900	16.900	682
34.	=	Summe der Einzahlungen aus Investitionstätigkeit (Summe der Nummern 27 bis 33)	0,00	14.200	16.900	16.900	16.900	16.900	
40.	=	Summe der Auszahlungen aus Investitionstätigkeit (Summe der Nummern 35 bis 39)	0,00	0	0	0	0	0	
41.	=	Saldo aus den Ein- und Auszahlungen aus Investitionstätigkeit (Saldo der Nummern 34 und 40)	0,00	14.200	16.900	16.900	16.900	16.900	
42.	=	Finanzmittelüberschuss / Finanzmittelfehlbetrag (Summe der Nummern 26 und 41)	-50.882,34	-37.300	-23.600	-13.500	-13.500	-13.500	
49	=	Saldo der Ein- und Auszahlungen des Projektes	-50.882,34	-37.300	-23.600	-13.500	-13.500	-13.500	



Produkthaushalt 2026

Gemeinde: 07 Gemeinde Jürgenstorf

Seite : 35
 Datum: 14.04.2026
 Uhrzeit: 11:06:08

Hauptproduktbereich 5 Gestaltung Umwelt
 Produktbereich 54 Verkehrsflächen und -anlagen, ÖPVN
 Produktgruppe 545 Straßenreinigung, Winterdienst
 Produkt 54500 Winterdienst

Produktverantwortlicher / Dienststelle		Frau Vontien Ordnungsamt Frau Stegemann Kämmerei						Erläuterung
Produktbeschreibung		Winterdienst im öffentlichen Verkehrsbereich und im nicht öffentlichen Bereich						
Art der Aufgabe		pflichtig extern						Konto- nummer
Nr.		Ergebnisse des Haushaltsvorjahres	Ansätze des Haushaltsvorjahres einschl. Nachträge	Ansatz des Haushaltsjahres	Planungsdaten des Haushaltsfolgejahres	Planungsdaten des zweiten Haushaltsfolgejahres	Planungsdaten des dritten Haushaltsfolgejahres	
		2024	2025	2026	2027	2028	2029	
		in €	in €	in €	in €	in €	in €	
		1	2	3	4	5	6	
Erträge und Aufwendungen des Projektes								
5.	+	Privatrechtliche Leistungsentgelte	2.162,00	0	0	0	0	441,443,44 4,445,448
10.	=	Summe der laufenden Erträge aus Verwaltungstätigkeit (Summe der Nummern 1 bis 9)	2.162,00	0	0	0	0	
13.	-	Aufwendungen für Sach- und Dienstleistungen	6.075,66	6.500	6.500	3.000	3.000	52
19.	=	Summe der laufenden Aufwendungen aus Verwaltungstätigkeit (Summe der Nummern 11 bis 18)	6.075,66	6.500	6.500	3.000	3.000	
20.	=	Laufendes Ergebnis aus Verwaltungstätigkeit (Saldo der Nummern 10 und 19)	-3.913,66	-6.500	-6.500	-3.000	-3.000	
24.	=	Ordentliches Ergebnis (Summe der Nummern 20 und 23)	-3.913,66	-6.500	-6.500	-3.000	-3.000	
28.	=	Jahresergebnis (Jahresüberschuss/Jahresfehlbetrag) vor Veränderung der Rücklagen (Summe der Nummern 24 und 27)	-3.913,66	-6.500	-6.500	-3.000	-3.000	
31.	=	Jahresergebnis (Jahresüberschuss/Jahresfehlbetrag) des Projektes	-3.913,66	-6.500	-6.500	-3.000	-3.000	
Ein- und Auszahlungen des Projektes								
5.	+	Privatrechtliche Leistungsentgelte	2.162,00	0	0	0	0	641,648
10.	=	Summe der laufenden Einzahlungen aus Verwaltungstätigkeit (Summe der Nummern 1 bis 9)	2.162,00	0	0	0	0	
13.	-	Auszahlungen für Sach- und Dienstleistungen	6.075,66	6.500	6.500	3.000	3.000	72
17.	=	Summe der laufenden Auszahlungen aus Verwaltungstätigkeit (Summe der Nummern 11 bis 16)	6.075,66	6.500	6.500	3.000	3.000	
18.	=	Saldo der laufenden Ein- und Auszahlungen aus Verwaltungstätigkeit (Saldo der Nummern 10 und 17)	-3.913,66	-6.500	-6.500	-3.000	-3.000	
22.	=	Saldo der ordentlichen Ein- und Auszahlungen (Summe der Nummern 18 und 21)	-3.913,66	-6.500	-6.500	-3.000	-3.000	
26.	=	Saldo der ordentlichen und außerordentlichen Ein- und Auszahlungen (Summe der Nummern 22 und 25)	-3.913,66	-6.500	-6.500	-3.000	-3.000	
42.	=	Finanzmittelüberschuss / Finanzmittelfehlbetrag (Summe der Nummern 26 und 41)	-3.913,66	-6.500	-6.500	-3.000	-3.000	
49.	=	Saldo der Ein- und Auszahlungen des Projektes	-3.913,66	-6.500	-6.500	-3.000	-3.000	



Produkthaushalt 2026

Gemeinde: 07 Gemeinde Jürgenstorf

Seite : 36
 Datum: 14.04.2026
 Uhrzeit: 11:06:08

Hauptproduktbereich 5 Gestaltung Umwelt
 Produktbereich 55 Natur- und Landschaftspflege
 Produktgruppe 552 Öffentliche Gewässer, Wasserbauliche Anlagen, Gewässerschutz
 Produkt 55203 WBV

Produktverantwortlicher / Dienststelle		Frau Bünger Steueramt Frau Stegemann Kämmerei							Erläuterung
Produktbeschreibung		öffentliche Gewässer, Wasserbauliche Anlagen, Gewässerschutz Berechnung der Gebühren und Beiträge für alle grundsteuerpflichtigen Grundstücke in der Gemeinde							
Art der Aufgabe		pflichtig intern extern							
Nr.			Ergebnisse des Haushaltsvorjahres	Ansätze des Haushaltsvorjahres einschl. Nachträge	Ansatz des Haushaltsjahres	Planungsdaten des Haushaltsfolgejahres	Planungsdaten des zweiten Haushaltsfolgejahres	Planungsdaten des dritten Haushaltsfolgejahres	Kontonummer
			2024	2025	2026	2027	2028	2029	
			in €	in €	in €	in €	in €	in €	
Erträge und Aufwendungen des Projektes			1	2	3	4	5	6	
4.	+	Öffentlich-rechtliche Leistungsentgelte	63.219,58	62.000	62.500	62.500	62.500	62.500	43
10.	=	Summe der laufenden Erträge aus Verwaltungstätigkeit (Summe der Nummern 1 bis 9)	63.219,58	62.000	62.500	62.500	62.500	62.500	
16.	-	Zuwendungen, Umlagen und sonstige Transferaufwendungen	66.718,28	66.800	66.800	66.800	66.800	66.800	54
19.	=	Summe der laufenden Aufwendungen aus Verwaltungstätigkeit (Summe der Nummern 11 bis 18)	66.718,28	66.800	66.800	66.800	66.800	66.800	
20.	=	Laufendes Ergebnis aus Verwaltungstätigkeit (Saldo der Nummern 10 und 19)	-3.498,70	-4.800	-4.300	-4.300	-4.300	-4.300	
24.	=	Ordentliches Ergebnis (Summe der Nummern 20 und 23)	-3.498,70	-4.800	-4.300	-4.300	-4.300	-4.300	
28.	=	Jahresergebnis (Jahresüberschuss/Jahresfehlbetrag) vor Veränderung der Rücklagen (Summe der Nummern 24 und 27)	-3.498,70	-4.800	-4.300	-4.300	-4.300	-4.300	
31.	=	Jahresergebnis (Jahresüberschuss/Jahresfehlbetrag) des Projektes	-3.498,70	-4.800	-4.300	-4.300	-4.300	-4.300	
Ein- und Auszahlungen des Projektes									
4.	+	Öffentlich-rechtliche Leistungsentgelte	61.444,06	62.000	62.500	62.500	62.500	62.500	63
10.	=	Summe der laufenden Einzahlungen aus Verwaltungstätigkeit (Summe der Nummern 1 bis 9)	61.444,06	62.000	62.500	62.500	62.500	62.500	
14.	-	Zuwendungen, Umlagen und sonstige Transferauszahlungen	66.718,28	66.800	66.800	66.800	66.800	66.800	74
17.	=	Summe der laufenden Auszahlungen aus Verwaltungstätigkeit (Summe der Nummern 11 bis 16)	66.718,28	66.800	66.800	66.800	66.800	66.800	
18.	=	Saldo der laufenden Ein- und Auszahlungen aus Verwaltungstätigkeit (Saldo der Nummern 10 und 17)	-5.274,22	-4.800	-4.300	-4.300	-4.300	-4.300	
22.	=	Saldo der ordentlichen Ein- und Auszahlungen (Summe der Nummern 18 und 21)	-5.274,22	-4.800	-4.300	-4.300	-4.300	-4.300	
26.	=	Saldo der ordentlichen und außerordentlichen Ein- und Auszahlungen (Summe der Nummern 22 und 25)	-5.274,22	-4.800	-4.300	-4.300	-4.300	-4.300	
42.	=	Finanzmittelüberschuss / Finanzmittelfehlbetrag (Summe der Nummern 26 und 41)	-5.274,22	-4.800	-4.300	-4.300	-4.300	-4.300	
49.	=	Saldo der Ein- und Auszahlungen des Projektes	-5.274,22	-4.800	-4.300	-4.300	-4.300	-4.300	



Produkthaushalt 2026

Gemeinde: 07 Gemeinde Jürgenstorf

Seite : 37
 Datum: 14.04.2026
 Uhrzeit: 11:06:08

Hauptproduktbereich 5 Gestaltung Umwelt
 Produktbereich 55 Natur- und Landschaftspflege
 Produktgruppe 552 Öffentliche Gewässer, Wasserbauliche Anlagen, Gewässerschutz
 Produkt 55204 Bodenschutz

Nr.			Ergebnisse des Haushaltsvorjahres	Ansätze des Haushaltsvorjahres einschl. Nachträge	Ansatz des Haushaltsjahres	Planungsdaten des Haushaltsfolgejahres	Planungsdaten des zweiten Haushaltsfolgejahres	Planungsdaten des dritten Haushaltsfolgejahres	Erläuterung Kontonummer
			2024	2025	2026	2027	2028	2029	
			in €	in €	in €	in €	in €	in €	
			1	2	3	4	5	6	
Erträge und Aufwendungen des Projektes									
18.	-	Sonstige laufenden Aufwendungen	566,44	600	600	600	600	600	56
19.	=	Summe der laufenden Aufwendungen aus Verwaltungstätigkeit (Summe der Nummern 11 bis 18)	566,44	600	600	600	600	600	
20.	=	Laufendes Ergebnis aus Verwaltungstätigkeit (Saldo der Nummern 10 und 19)	-566,44	-600	-600	-600	-600	-600	
24.	=	Ordentliches Ergebnis (Summe der Nummern 20 und 23)	-566,44	-600	-600	-600	-600	-600	
28.	=	Jahresergebnis (Jahresüberschuss/Jahresfehlbetrag) vor Veränderung der Rücklagen (Summe der Nummern 24 und 27)	-566,44	-600	-600	-600	-600	-600	
31.	=	Jahresergebnis (Jahresüberschuss/Jahresfehlbetrag) des Projektes	-566,44	-600	-600	-600	-600	-600	
Ein- und Auszahlungen des Projektes									
16.	-	Sonstige laufende Auszahlungen	566,44	600	600	600	600	600	76 J.7695
17.	=	Summe der laufenden Auszahlungen aus Verwaltungstätigkeit (Summe der Nummern 11 bis 16)	566,44	600	600	600	600	600	
18.	=	Saldo der laufenden Ein- und Auszahlungen aus Verwaltungstätigkeit (Saldo der Nummern 10 und 17)	-566,44	-600	-600	-600	-600	-600	
22.	=	Saldo der ordentlichen Ein- und Auszahlungen (Summe der Nummern 18 und 21)	-566,44	-600	-600	-600	-600	-600	
26.	=	Saldo der ordentlichen und außerordentlichen Ein- und Auszahlungen (Summe der Nummern 22 und 25)	-566,44	-600	-600	-600	-600	-600	
42.	=	Finanzmittelüberschuss / Finanzmittelfehlbetrag (Summe der Nummern 26 und 41)	-566,44	-600	-600	-600	-600	-600	
49.	=	Saldo der Ein- und Auszahlungen des Projektes	-566,44	-600	-600	-600	-600	-600	



Hauptproduktbereich 5 Gestaltung Umwelt
 Produktbereich 55 Natur- und Landschaftspflege
 Produktgruppe 553 Friedhofs- und Bestattungswesen
 Produkt 55305 Friedhof

Produktverantwortlicher / Dienststelle		Frau Vontien Ordnungsamt Frau Jakel Ordnungsamt Frau Stegemann Kämmerei							
Produktbeschreibung		Pflege- und Unterhaltung der Friedhöfe inkl. öffentlicher Grünflächen auf den Friedhöfen Pflege der Kriegs- und Ehrengräbern							
Art der Aufgabe		pflichtig extern							
Nr.		Ergebnisse des Haushaltsvorjahres	Ansätze des Haushaltsvorjahres einschl. Nachträge	Ansatz des Haushaltsjahres	Planungsdaten des Haushaltsfolgejahres	Planungsdaten des zweiten Haushaltsfolgejahres	Planungsdaten des dritten Haushaltsfolgejahres	Erläuterung Konto- nummer	
		2024	2025	2026	2027	2028	2029		
		in €	in €	in €	in €	in €	in €		
		1	2	3	4	5	6		
Erträge und Aufwendungen des Projektes									
2.	+	Zuwendungen, allgemeine Umlagen und sonstige Transfererträge	0,00	1.000	1.100	1.100	1.100	1.100	41
4.	+	Öffentlich-rechtliche Leistungsentgelte	1.059,23	400	600	600	600	600	43
5.	+	Privatrechtliche Leistungsentgelte	329,40	0	0	0	0	0	441.443,44 4.445,448
6.	+	Kostenerstattungen und Kostenumlagen	172,50	0	0	0	0	0	442,448
10.	=	Summe der laufenden Erträge aus Verwaltungstätigkeit (Summe der Nummern 1 bis 9)	1.561,13	1.400	1.700	1.700	1.700	1.700	
13.	-	Aufwendungen für Sach- und Dienstleistungen	932,73	1.300	1.100	1.100	1.100	1.100	52
14.	-	Abschreibungen auf immaterielle Vermögensgegenstände des Anlagevermögens und auf Sachanlagen sowie auf aktivierte Aufwendungen für die Inangangsetzung und Erweiterung der Verwaltung	0,00	2.700	2.700	2.700	2.700	2.700	53
18.	-	Sonstige laufende Aufwendungen	603,55	400	400	400	400	400	56
19.	=	Summe der laufenden Aufwendungen aus Verwaltungstätigkeit (Summe der Nummern 11 bis 18)	1.536,28	4.400	4.200	4.200	4.200	4.200	
20.	=	Laufendes Ergebnis aus Verwaltungstätigkeit (Saldo der Nummern 10 und 19)	24,85	-3.000	-2.500	-2.500	-2.500	-2.500	
24.	=	Ordentliches Ergebnis (Summe der Nummern 20 und 23)	24,85	-3.000	-2.500	-2.500	-2.500	-2.500	
28.	=	Jahresergebnis (Jahresüberschuss/Jahresfehlbetrag) vor Veränderung der Rücklagen (Summe der Nummern 24 und 27)	24,85	-3.000	-2.500	-2.500	-2.500	-2.500	
31.	=	Jahresergebnis (Jahresüberschuss/Jahresfehlbetrag) des Projektes	24,85	-3.000	-2.500	-2.500	-2.500	-2.500	
Ein- und Auszahlungen des Projektes									
4.	+	Öffentlich-rechtliche Leistungsentgelte	889,23	400	600	600	600	600	63
5.	+	Privatrechtliche Leistungsentgelte	32,28	0	0	0	0	0	641,648
6.	+	Kostenerstattungen und Kostenumlagen	172,50	0	0	0	0	0	642,648
10.	=	Summe der laufenden Einzahlungen aus Verwaltungstätigkeit (Summe der Nummern 1 bis 9)	1.094,01	400	600	600	600	600	
13.	-	Auszahlungen für Sach- und Dienstleistungen	891,92	1.300	1.100	1.100	1.100	1.100	72
16.	-	Sonstige laufende Auszahlungen	603,55	400	400	400	400	400	76 / 7695
17.	=	Summe der laufenden Auszahlungen aus Verwaltungstätigkeit (Summe der Nummern 11 bis 16)	1.495,47	1.700	1.500	1.500	1.500	1.500	
18.	=	Saldo der laufenden Ein- und Auszahlungen aus Verwaltungstätigkeit (Saldo der Nummern 10 und 17)	-401,46	-1.300	-900	-900	-900	-900	



Produkthaushalt 2026

Gemeinde: 07 Gemeinde Jürgenstorf

Seite : 39
 Datum: 14.04.2026
 Uhrzeit: 11:06:08

Hauptproduktbereich 5 Gestaltung Umwelt
 Produktbereich 55 Natur- und Landschaftspflege
 Produktgruppe 553 Friedhofs- und Bestattungswesen
 Produkt 55305 Friedhof

Nr.		Ergebnisse des Haushaltsvorjahres	Ansätze des Haushaltsvorjahres einschl. Nachträge	Ansatz des Haushaltsjahres	Planungsdaten des Haushaltsfolgejahres	Planungsdaten des zweiten Haushaltsfolgejahres	Planungsdaten des dritten Haushaltsfolgejahres	Erläuterung						
								Kontonummer						
									2024	2025	2026	2027	2028	2029
									in €	in €	in €	in €	in €	in €
1	2	3	4	5	6									
22.	=	Saldo der ordentlichen Ein- und Auszahlungen (Summe der Nummern 18 und 21)	-401,46	-1.300	-900	-900	-900	-900						
26.	=	Saldo der ordentlichen und außerordentlichen Ein- und Auszahlungen (Summe der Nummern 22 und 25)	-401,46	-1.300	-900	-900	-900	-900						
40.	=	Summe der Auszahlungen aus Investitionstätigkeit (Summe der Nummern 35 bis 39)	0,00	0	0	0	0	0						
41.	=	Saldo aus den Ein- und Auszahlungen aus Investitionstätigkeit (Saldo der Nummern 34 und 40)	0,00	0	0	0	0	0						
42.	=	Finanzmittelüberschuss / Finanzmittelfehlbetrag (Summe der Nummern 26 und 41)	-401,46	-1.300	-900	-900	-900	-900						
49	=	Saldo der Ein- und Auszahlungen des Projektes	-401,46	-1.300	-900	-900	-900	-900						



Produkthaushalt 2026

Gemeinde: 07 Gemeinde Jürgenstorf

Seite : 40
 Datum: 14.04.2026
 Uhrzeit: 11:06:08

Hauptproduktbereich 5 Gestaltung Umwelt
 Produktbereich 57 Wirtschaft und Tourismus
 Produktgruppe 573 Allgemeine Einrichtungen und Unternehmen
 Produkt 57303 Vereinshaus Rottmannshagen

Produktverantwortlicher / Dienststelle		Frau Sandberg Gebäudeverwaltung Frau Stegemann Kämmerei						Erläuterung	
Produktbeschreibung		Allgemeine Einrichtung der Gemeinde im Bereich der wirtschaftlichen Betätigung							
Art der Aufgabe		freiwillig extern						Konto- nummer	
Nr.		Ergebnisse des Haushaltsvorjahres	Ansätze des Haushaltsvorjahres einschl. Nachträge	Ansatz des Haushaltsjahres	Planungsdaten des Haushaltsfolgejahres	Planungsdaten des zweiten Haushaltsfolgejahres	Planungsdaten des dritten Haushaltsfolgejahres		
		2024 in €	2025 in €	2026 in €	2027 in €	2028 in €	2029 in €		
		1	2	3	4	5	6		
Erträge und Aufwendungen des Projektes									
2.	+	Zuwendungen, allgemeine Umlagen und sonstige Transfererträge	0,00	600	600	600	600	600	41
5.	+	Privatrechtliche Leistungsentgelte	180,00	100	100	100	100	100	441,443,44 4,445,448
10.	=	Summe der laufenden Erträge aus Verwaltungstätigkeit (Summe der Nummern 1 bis 9)	180,00	700	700	700	700	700	
13.	-	Aufwendungen für Sach- und Dienstleistungen	2.187,42	6.000	4.300	4.000	4.000	4.000	52
14.	-	Abschreibungen auf immaterielle Vermögensgegenstände des Anlagevermögens und auf Sachanlagen sowie auf aktivierte Aufwendungen für die Ingangsetzung und Erweiterung der Verwaltung	0,00	1.200	1.200	1.200	1.200	1.200	53
18.	-	Sonstige laufende Aufwendungen	134,47	200	200	200	200	200	56
19.	=	Summe der laufenden Aufwendungen aus Verwaltungstätigkeit (Summe der Nummern 11 bis 18)	2.321,89	7.400	5.700	5.400	5.400	5.400	
20.	=	Laufendes Ergebnis aus Verwaltungstätigkeit (Saldo der Nummern 10 und 19)	-2.141,89	-6.700	-5.000	-4.700	-4.700	-4.700	
24.	=	Ordentliches Ergebnis (Summe der Nummern 20 und 23)	-2.141,89	-6.700	-5.000	-4.700	-4.700	-4.700	
28.	=	Jahresergebnis (Jahresüberschuss/Jahresfehlbetrag) vor Veränderung der Rücklagen (Summe der Nummern 24 und 27)	-2.141,89	-6.700	-5.000	-4.700	-4.700	-4.700	
31.	=	Jahresergebnis (Jahresüberschuss/Jahresfehlbetrag) des Projektes	-2.141,89	-6.700	-5.000	-4.700	-4.700	-4.700	
Ein- und Auszahlungen des Projektes									
5.	+	Privatrechtliche Leistungsentgelte	275,44	100	100	100	100	100	641,648
10.	=	Summe der laufenden Einzahlungen aus Verwaltungstätigkeit (Summe der Nummern 1 bis 9)	275,44	100	100	100	100	100	
13.	-	Auszahlungen für Sach- und Dienstleistungen	2.109,93	6.000	4.300	4.000	4.000	4.000	72
16.	-	Sonstige laufende Auszahlungen	134,47	200	200	200	200	200	76 J.7695
17.	=	Summe der laufenden Auszahlungen aus Verwaltungstätigkeit (Summe der Nummern 11 bis 16)	2.244,40	6.200	4.500	4.200	4.200	4.200	
18.	=	Saldo der laufenden Ein- und Auszahlungen aus Verwaltungstätigkeit (Saldo der Nummern 10 und 17)	-1.968,96	-6.100	-4.400	-4.100	-4.100	-4.100	
22.	=	Saldo der ordentlichen Ein- und Auszahlungen (Summe der Nummern 18 und 21)	-1.968,96	-6.100	-4.400	-4.100	-4.100	-4.100	
26.	=	Saldo der ordentlichen und außerordentlichen Ein- und Auszahlungen (Summe der Nummern 22 und 25)	-1.968,96	-6.100	-4.400	-4.100	-4.100	-4.100	
42.	=	Finanzmittelüberschuss / Finanzmittelfehlbetrag (Summe der Nummern 26 und 41)	-1.968,96	-6.100	-4.400	-4.100	-4.100	-4.100	



Produkthaushalt 2026

Gemeinde: 07 Gemeinde Jürgenstorf

Seite : 41
Datum: 14.04.2026
Uhrzeit: 11:06:08

Hauptproduktbereich 5 Gestaltung Umwelt
Produktbereich 57 Wirtschaft und Tourismus
Produktgruppe 573 Allgemeine Einrichtungen und Unternehmen
Produkt 57303 Vereinshaus Rottmannshagen

Nr.		Ergebnisse des Haushaltsvorjahres	Ansätze des Haushaltsvorjahres einschl. Nachträge	Ansatz des Haushaltsjahres	Planungsdaten des Haushaltsfolgejahres	Planungsdaten des zweiten Haushaltsfolgejahres	Planungsdaten des dritten Haushaltsfolgejahres	Erläuterung
		2024	2025	2026	2027	2028	2029	
		in €	in €	in €	in €	in €	in €	
		1	2	3	4	5	6	
49	Saldo der Ein- und Auszahlungen des Projektes	-1.980,90	-0.100	-4.400	-4.100	-4.100	-4.100	



Produkthaushalt 2026

Gemeinde: 07 Gemeinde Jürgenstorf

Seite : 42
 Datum: 14.04.2026
 Uhrzeit: 11:06:08

Hauptproduktbereich 5 Gestaltung Umwelt
 Produktbereich 57 Wirtschaft und Tourismus
 Produktgruppe 573 Allgemeine Einrichtungen und Unternehmen
 Produkt 57304 Vereinshaus Jürgenstorf

Produktverantwortlicher / Dienststelle		Frau Sandberg Gebäudeverwaltung Frau Stegemann Kämmerei						Erläuterung	
Produktbeschreibung		Allgemeine Einrichtung der Gemeinde im Bereich der wirtschaftlichen Betätigung							
Art der Aufgabe		freiwillig extern						Konto- nummer	
Nr.		Ergebnisse des Haushaltsvorjahres	Ansätze des Haushaltsvorjahres einschl. Nachträge	Ansatz des Haushaltsjahres	Planungsdaten des Haushaltsfolgejahres	Planungsdaten des zweiten Haushaltsfolgejahres	Planungsdaten des dritten Haushaltsfolgejahres		
		2024	2025	2026	2027	2028	2029		
		in €	in €	in €	in €	in €	in €		
		1	2	3	4	5	6		
Erträge und Aufwendungen des Projektes									
2.	+	Zuwendungen, allgemeine Umlagen und sonstige Transfererträge	2.689,73	0	0	0	0	0	41
5.	+	Privatrechtliche Leistungsentgelte	900,00	500	500	800	800	800	441.443,44 4.445,448
10.	=	Summe der laufenden Erträge aus Verwaltungstätigkeit (Summe der Nummern 1 bis 9)	3.589,73	500	500	800	800	800	
13.	-	Aufwendungen für Sach- und Dienstleistungen	43.743,20	35.100	39.300	31.300	31.300	31.300	52
14.	-	Abschreibungen auf immaterielle Vermögensgegenstände des Anlagevermögens und auf Sachanlagen sowie auf aktivierte Aufwendungen für die Ingangsetzung und Erweiterung der Verwaltung	0,00	3.800	3.800	3.800	3.800	3.800	53
18.	-	Sonstige laufende Aufwendungen	690,29	800	800	800	800	800	56
19.	=	Summe der laufenden Aufwendungen aus Verwaltungstätigkeit (Summe der Nummern 11 bis 18)	44.433,49	39.700	43.900	35.900	35.900	35.900	
20.	=	Laufendes Ergebnis aus Verwaltungstätigkeit (Saldo der Nummern 10 und 19)	-40.843,76	-39.200	-43.400	-35.100	-35.100	-35.100	
24.	=	Ordentliches Ergebnis (Summe der Nummern 20 und 23)	-40.843,76	-39.200	-43.400	-35.100	-35.100	-35.100	
28.	=	Jahresergebnis (Jahresüberschuss/Jahresfehlbetrag) vor Veränderung der Rücklagen (Summe der Nummern 24 und 27)	-40.843,76	-39.200	-43.400	-35.100	-35.100	-35.100	
31.	=	Jahresergebnis (Jahresüberschuss/Jahresfehlbetrag) des Projektes	-40.843,76	-39.200	-43.400	-35.100	-35.100	-35.100	
Ein- und Auszahlungen des Projektes									
2.	+	Zuwendungen, allgemeine Umlagen und sonstige Transfereinzahlungen	2.689,73	0	0	0	0	0	61
5.	+	Privatrechtliche Leistungsentgelte	5.110,75	500	500	800	800	800	641,648
10.	=	Summe der laufenden Einzahlungen aus Verwaltungstätigkeit (Summe der Nummern 1 bis 9)	7.800,48	500	500	800	800	800	
13.	-	Auszahlungen für Sach- und Dienstleistungen	42.418,55	35.100	39.300	31.300	31.300	31.300	72
16.	-	Sonstige laufende Auszahlungen	690,29	800	800	800	800	800	76 J.7695
17.	=	Summe der laufenden Auszahlungen aus Verwaltungstätigkeit (Summe der Nummern 11 bis 16)	43.108,84	35.900	40.100	32.100	32.100	32.100	
18.	=	Saldo der laufenden Ein- und Auszahlungen aus Verwaltungstätigkeit (Saldo der Nummern 10 und 17)	-35.308,36	-35.400	-39.600	-31.300	-31.300	-31.300	
22.	=	Saldo der ordentlichen Ein- und Auszahlungen (Summe der Nummern 18 und 21)	-35.308,36	-35.400	-39.600	-31.300	-31.300	-31.300	
26.	=	Saldo der ordentlichen und außerordentlichen Ein- und Auszahlungen (Summe der Nummern 22 und 25)	-35.308,36	-35.400	-39.600	-31.300	-31.300	-31.300	



Produkthaushalt 2026

Gemeinde: 07 Gemeinde Jürgenstorf

Seite : 43
 Datum: 14.04.2026
 Uhrzeit: 11:06:08

Hauptproduktbereich 5 Gestaltung Umwelt
 Produktbereich 57 Wirtschaft und Tourismus
 Produktgruppe 573 Allgemeine Einrichtungen und Unternehmen
 Produkt 57304 Vereinshaus Jürgenstorf

Nr.			Ergebnisse des Haushaltsvorjahres	Ansätze des Haushaltsvorjahres einschl. Nachträge	Ansatz des Haushaltsjahres	Planungsdaten des Haushaltsfolgejahres	Planungsdaten des zweiten Haushaltsfolgejahres	Planungsdaten des dritten Haushaltsfolgejahres	Erläuterung Kontonummer
			2024	2025	2026	2027	2028	2029	
			in €	in €	in €	in €	in €	in €	
			1	2	3	4	5	6	
42.	=	Finanzmittelüberschuss / Finanzmittelfehlbetrag (Summe der Nummern 26 und 41)	-35.308,36	-35.400	-39.600	-31.300	-31.300	-31.300	
43	-	Saldo der Ein- und Auszahlungen des Projektes	-35.308,36	-35.400	-39.600	-31.300	-31.300	-31.300	



Gemeinde: 07 Gemeinde Jürgenstorf

Hauptproduktbereich 5 Gestaltung Umwelt
 Produktbereich 57 Wirtschaft und Tourismus
 Produktgruppe 573 Allgemeine Einrichtungen und Unternehmen
 Produkt 57305 Vereinshaus Krummsee

Produktverantwortlicher / Dienststelle		Frau Sandberg Gebäudeverwaltung Frau Stegemann Kämmerei						Erläuterung	
Produktbeschreibung		Allgemeine Einrichtung der Gemeinde im Bereich der wirtschaftlichen Betätigung							
Art der Aufgabe		freiwillig extern						Konto- nummer	
Nr.		Ergebnisse des Haushaltsvorjahres	Ansätze des Haushaltsvorjahres einschl. Nachträge	Ansatz des Haushaltsjahres	Planungsdaten des Haushaltsfolgejahres	Planungsdaten des zweiten Haushaltsfolgejahres	Planungsdaten des dritten Haushaltsfolgejahres		
		2024	2025	2026	2027	2028	2029		
		in €	in €	in €	in €	in €	in €		
		1	2	3	4	5	6		
Erträge und Aufwendungen des Projektes									
14.	-	Abschreibungen auf immaterielle Vermögensgegenstände des Anlagevermögens und auf Sachanlagen sowie auf aktivierte Aufwendungen für die Inangangsetzung und Erweiterung der Verwaltung	0,00	500	500	500	500	500	53
19.	=	Summe der laufenden Aufwendungen aus Verwaltungstätigkeit (Summe der Nummern 11 bis 18)	0,00	500	500	500	500	500	
20.	=	Laufendes Ergebnis aus Verwaltungstätigkeit (Saldo der Nummern 10 und 19)	0,00	-500	-500	-500	-500	-500	
24.	=	Ordentliches Ergebnis (Summe der Nummern 20 und 23)	0,00	-500	-500	-500	-500	-500	
28.	=	Jahresergebnis (Jahresüberschuss/Jahresfehlbetrag) vor Veränderung der Rücklagen (Summe der Nummern 24 und 27)	0,00	-500	-500	-500	-500	-500	
31.	=	Jahresergebnis (Jahresüberschuss/Jahresfehlbetrag) des Projektes	0,00	-500	-500	-500	-500	-500	
Ein- und Auszahlungen des Projektes									
17.	=	Summe der laufenden Auszahlungen aus Verwaltungstätigkeit (Summe der Nummern 11 bis 16)	0,00	0	0	0	0	0	
18.	=	Saldo der laufenden Ein- und Auszahlungen aus Verwaltungstätigkeit (Saldo der Nummern 10 und 17)	0,00	0	0	0	0	0	
22.	=	Saldo der ordentlichen Ein- und Auszahlungen (Summe der Nummern 18 und 21)	0,00	0	0	0	0	0	
26.	=	Saldo der ordentlichen und außerordentlichen Ein- und Auszahlungen (Summe der Nummern 22 und 25)	0,00	0	0	0	0	0	
40.	=	Summe der Auszahlungen aus Investitionstätigkeit (Summe der Nummern 35 bis 39)	0,00	0	0	0	0	0	
41.	=	Saldo aus den Ein- und Auszahlungen aus Investitionstätigkeit (Saldo der Nummern 34 und 40)	0,00	0	0	0	0	0	
42.	=	Finanzmittelüberschuss / Finanzmittelfehlbetrag (Summe der Nummern 26 und 41)	0,00	0	0	0	0	0	
43.	=	Saldo der Ein- und Auszahlungen des Projektes	0,00	0	0	0	0	0	



Produkthaushalt 2026

Gemeinde: 07 Gemeinde Jürgenstorf

Seite : 45
 Datum: 14.04.2026
 Uhrzeit: 11:06:08

Hauptproduktbereich 6 Zentrale Finanzleistungen
 Produktbereich 61 Allgemeine Finanzwirtschaft
 Produktgruppe 611 Steuern, allgemeine Zuweisungen, allgemeine Umlagen
 Produkt 61100 Steuern, allgemeine Zuweisungen, allgemeine Umlagen

Produktverantwortlicher / Dienststelle		Frau Bünger Steueramt Frau Stegemann Kämmerei						Erläuterung	
Produktbeschreibung		Darstellung der Steuern und Zuweisungen Die Mittel dienen dazu, den Zuschussbedarf der einzelnen Produkte zu decken							
Art der Aufgabe		pflichtig intern extern							
Nr.		Ergebnisse des Haushaltsvorjahres	Ansätze des Haushaltsvorjahres einschl. Nachträge	Ansatz des Haushaltsjahres	Planungsdaten des Haushaltsfolgejahres	Planungsdaten des zweiten Haushaltsfolgejahres	Planungsdaten des dritten Haushaltsfolgejahres	Kontonummer	
		2024	2025	2026	2027	2028	2029		
		in €	in €	in €	in €	in €	in €		
		1	2	3	4	5	6		
Erträge und Aufwendungen des Projektes									
1.	+	Steuern und ähnliche Abgaben	620.923,04	559.800	674.900	692.500	705.300	713.200	40
2.	+	Zuwendungen, allgemeine Umlagen und sonstige Transfererträge	610.715,07	625.900	438.400	438.400	438.400	438.400	41
10.	=	Summe der laufenden Erträge aus Verwaltungstätigkeit (Summe der Nummern 1 bis 9)	1.231.638,11	1.185.700	1.113.300	1.130.900	1.143.700	1.151.600	
16.	-	Zuwendungen, Umlagen und sonstige Transferaufwendungen	713.590,13	739.300	691.400	691.400	691.400	691.400	54
19.	=	Summe der laufenden Aufwendungen aus Verwaltungstätigkeit (Summe der Nummern 11 bis 18)	713.590,13	739.300	691.400	691.400	691.400	691.400	
20.	=	Laufendes Ergebnis aus Verwaltungstätigkeit (Saldo der Nummern 10 und 19)	518.047,98	446.400	421.900	439.500	452.300	460.200	
24.	=	Ordentliches Ergebnis (Summe der Nummern 20 und 23)	518.047,98	446.400	421.900	439.500	452.300	460.200	
28.	=	Jahresergebnis (Jahresüberschuss/Jahresfehlbetrag) vor Veränderung der Rücklagen (Summe der Nummern 24 und 27)	518.047,98	446.400	421.900	439.500	452.300	460.200	
30.	+	Entnahme aus Rücklagen	0,00	573.800	52.300	52.300	52.300	52.300	492-494
31.	=	Jahresergebnis (Jahresüberschuss/Jahresfehlbetrag) des Projektes	518.047,98	1.020.200	474.200	491.800	504.600	512.500	
Ein- und Auszahlungen des Projektes									
1.	+	Steuern und ähnliche Abgaben	640.497,26	559.800	674.900	692.500	705.300	713.200	60
2.	+	Zuwendungen, allgemeine Umlagen und sonstige Transfereinzahlungen	610.715,07	625.900	438.400	438.400	438.400	438.400	61
10.	=	Summe der laufenden Einzahlungen aus Verwaltungstätigkeit (Summe der Nummern 1 bis 9)	1.251.212,33	1.185.700	1.113.300	1.130.900	1.143.700	1.151.600	
14.	-	Zuwendungen, Umlagen und sonstige Transferauszahlungen	720.231,57	739.300	691.400	691.400	691.400	691.400	74
17.	=	Summe der laufenden Auszahlungen aus Verwaltungstätigkeit (Summe der Nummern 11 bis 16)	720.231,57	739.300	691.400	691.400	691.400	691.400	
18.	=	Saldo der laufenden Ein- und Auszahlungen aus Verwaltungstätigkeit (Saldo der Nummern 10 und 17)	530.980,76	446.400	421.900	439.500	452.300	460.200	
22.	=	Saldo der ordentlichen Ein- und Auszahlungen (Summe der Nummern 18 und 21)	530.980,76	446.400	421.900	439.500	452.300	460.200	
26.	=	Saldo der ordentlichen und außerordentlichen Ein- und Auszahlungen (Summe der Nummern 22 und 25)	530.980,76	446.400	421.900	439.500	452.300	460.200	
27.	+	Einzahlungen aus Investitionszuwendungen	53.607,47	53.800	52.300	52.300	52.300	52.300	681
28.	+	Einzahlungen aus Beiträgen und ähnlichen Entgelten	14.207,68	0	0	0	0	0	682
34.	=	Summe der Einzahlungen aus Investitionstätigkeit (Summe der Nummern 27 bis 33)	67.815,15	53.800	52.300	52.300	52.300	52.300	



Produkthaushalt 2026

Gemeinde: 07 Gemeinde Jürgenstorf

Seite : 46
 Datum: 14.04.2026
 Uhrzeit: 11:06:08

Hauptproduktbereich 6 Zentrale Finanzleistungen
 Produktbereich 61 Allgemeine Finanzwirtschaft
 Produktgruppe 611 Steuern, allgemeine Zuweisungen, allgemeine Umlagen
 Produkt 61100 Steuern, allgemeine Zuweisungen, allgemeine Umlagen

Nr.		Ergebnisse des Haushaltsvorjahres	Ansätze des Haushaltsvorjahres einschl. Nachträge	Ansatz des Haushaltsjahres	Planungsdaten des Haushaltsfolgejahres	Planungsdaten des zweiten Haushaltsfolgejahres	Planungsdaten des dritten Haushaltsfolgejahres	Erläuterung	
								Konto-	
									nummer
2024	2025	2026	2027	2028	2029				
in €	in €	in €	in €	in €	in €				
1	2	3	4	5	6				
41.	=	Saldo aus den Ein- und Auszahlungen aus Investitionstätigkeit (Saldo der Nummern 34 und 40)	67.815,15	53.800	52.300	52.300	52.300		
42.	=	Finanzmittelüberschuss / Finanzmittelfehlbetrag (Summe der Nummern 26 und 41)	598.795,91	500.200	474.200	491.800	504.600	512.500	
43.	=	Saldo der Ein- und Auszahlungen des Projektes	598.795,91	500.200	474.200	491.800	504.600	512.500	



Produkthaushalt 2026

Gemeinde: 07 Gemeinde Jürgenstorf

Seite : 47
 Datum: 14.04.2026
 Uhrzeit: 11:06:08

Hauptproduktbereich 6 Zentrale Finanzleistungen
 Produktbereich 61 Allgemeine Finanzwirtschaft
 Produktgruppe 612 Sonstige allgemeine Finanzwirtschaft (ohne direkte Produktzuordnung)
 Produkt 61200 Sonstige allgemeine Finanzwirtschaft

Produktverantwortlicher / Dienststelle		Frau Stegemann Kämmerei						Erläuterung	
Produktbeschreibung		Darstellung sonstiger Positionen der allg. Finanzwirtschaft Diese Mittel dienen dazu den Zuschussbedarf der Einzelprodukte zu decken und die Schuldenverpflichtung zu erfüllen							
Art der Aufgabe		pflichtig intern extern							
Nr.		Ergebnisse des Haushaltsvorjahres	Ansätze des Haushaltsvorjahres einschl. Nachträge	Ansatz des Haushaltsjahres	Planungsdaten des Haushaltsfolgejahres	Planungsdaten des zweiten Haushaltsfolgejahres	Planungsdaten des dritten Haushaltsfolgejahres	Kontonummer	
		2024	2025	2026	2027	2028	2029		
		in €	in €	in €	in €	in €	in €		
		1	2	3	4	5	6		
Erträge und Aufwendungen des Projektes									
19.	=	Summe der laufenden Aufwendungen aus Verwaltungstätigkeit (Summe der Nummern 11 bis 18)	0,00	0	0	0	0	0	
20.	=	Laufendes Ergebnis aus Verwaltungstätigkeit (Saldo der Nummern 10 und 19)	0,00	0	0	0	0	0	
21.	+	Zinserträge und sonstige Finanzerträge	6.460,34	0	0	0	0	0	47
22.	-	Zinsaufwendungen und sonstige Finanzaufwendungen	2.303,72	2.100	1.900	1.700	1.400	1.200	57
23.	=	Finanzergebnis (Saldo der Nummern 21 und 22)	4.156,62	-2.100	-1.900	-1.700	-1.400	-1.200	
24.	=	Ordentliches Ergebnis (Summe der Nummern 20 und 23)	4.156,62	-2.100	-1.900	-1.700	-1.400	-1.200	
28.	=	Jahresergebnis (Jahresüberschuss/Jahresfehlbetrag) vor Veränderung der Rücklagen (Summe der Nummern 24 und 27)	4.156,62	-2.100	-1.900	-1.700	-1.400	-1.200	
31.	=	Jahresergebnis (Jahresüberschuss/Jahresfehlbetrag) des Projektes	4.156,62	-2.100	-1.900	-1.700	-1.400	-1.200	
Ein- und Auszahlungen des Projektes									
19.	+	Zinseinzahlungen und sonstige Finanzeinzahlungen	6.436,14	0	0	0	0	0	67
20.	-	Zinsauszahlungen und sonstige Finanzauszahlungen	2.303,72	2.100	1.900	1.700	1.400	1.200	77
21.	=	Saldo der Zins- und der sonstigen Finanzein- und -auszahlungen (Saldo der Nummern 19 und 20)	4.132,42	-2.100	-1.900	-1.700	-1.400	-1.200	
22.	=	Saldo der ordentlichen Ein- und Auszahlungen (Summe der Nummern 18 und 21)	4.132,42	-2.100	-1.900	-1.700	-1.400	-1.200	
26.	=	Saldo der ordentlichen und außerordentlichen Ein- und Auszahlungen (Summe der Nummern 22 und 25)	4.132,42	-2.100	-1.900	-1.700	-1.400	-1.200	
42.	=	Finanzmittelüberschuss / Finanzmittelfehlbetrag (Summe der Nummern 26 und 41)	4.132,42	-2.100	-1.900	-1.700	-1.400	-1.200	
44.	-	Auszahlungen zur Tilgung von Krediten für Investitionen und Investitionsförderungsmaßnahmen	5.265,11	5.500	5.700	6.000	6.200	6.400	791 + 792
45.	=	Saldo der Ein- und Auszahlungen aus Krediten für Investitionen und Investitionsförderungsmaßnahmen (Saldo der Nummern 43 und 44)	-5.265,11	-5.500	-5.700	-6.000	-6.200	-6.400	
49.	=	Saldo der Ein- und Auszahlungen des Projektes	-1.132,69	-7.600	-7.600	-7.700	-7.600	-7.600	



Hauptproduktbereich 6 Zentrale Finanzleistungen
 Produktbereich 61 Allgemeine Finanzwirtschaft
 Produktgruppe 619 VV-Konten
 Produkt 61999 VV Konten

Nr.								Erläuterung	
	Ergebnisse des Haushaltsvorjahres	Ansätze des Haushaltsvorjahres einschl. Nachträge	Ansatz des Haushaltsjahres	Planungsdaten des Haushaltsfolgejahres	Planungsdaten des zweiten Haushaltsfolgejahres	Planungsdaten des dritten Haushaltsfolgejahres	Kontonummer		
	2024	2025	2026	2027	2028	2029			
	in €	in €	in €	in €	in €	in €			
1	2	3	4	5	6				
Ein- und Auszahlungen des Projektes									
46.	+	Einzahlungen aus durchlaufenden Geldern und ungeklärten Zahlungsvorgängen	10.930,62	0	0	0	0	0	699
47.	-	Auszahlungen aus durchlaufenden Geldern und ungeklärten Zahlungsvorgängen	9.035,00	0	0	0	0	0	799
48.	=	Saldo der Ein- und Auszahlungen aus durchlaufenden Geldern und ungeklärten Zahlungsvorgängen (Saldo der Nummern 46 und 47)	1.895,62	0	0	0	0	0	
49.	-	Saldo der Ein- und Auszahlungen des Projektes	1.895,62	0	0	0	0	0	



Hauptproduktbereich 6 Zentrale Finanzleistungen
 Produktbereich 62 Beteiligungen, Sondervermögen
 Produktgruppe 626 Beteiligungen, Anteile, Wertpapiere des Anlagevermögens
 Produkt 62600 Beteiligungen, Anteile Wertpapiere des Anlagevermögens

Produktverantwortlicher / Dienststelle		Frau Stegemann Kämmerei						Erläuterung						
Produktbeschreibung		Veränderungen bei den Beteiligungen, anteilen und Wertpapieren												
Art der Aufgabe		pflichtig intern extern												
Nr.		Ergebnisse des Haushaltsvorjahres	Ansätze des Haushaltsvorjahres einschl. Nachträge	Ansatz des Haushaltsjahres	Planungsdaten des Haushaltsfolgejahres	Planungsdaten des zweiten Haushaltsfolgejahres	Planungsdaten des dritten Haushaltsfolgejahres	Konto-nummer						
									2024	2025	2026	2027	2028	2029
									in €	in €	in €	in €	in €	in €
		1	2	3	4	5	6							
Erträge und Aufwendungen des Projektes														
21.	+	Zinserträge und sonstige Finanzerträge	3.668,40	3.500	3.500	3.500	3.500	3.500	47					
22.	-	Zinsaufwendungen und sonstige Finanzaufwendungen	68.100,00	0	0	0	0	0	57					
23.	=	Finanzergebnis (Saldo der Nummern 21 und 22)	-64.431,60	3.500	3.500	3.500	3.500	3.500						
24.	=	Ordentliches Ergebnis (Summe der Nummern 20 und 23)	-64.431,60	3.500	3.500	3.500	3.500	3.500						
28.	=	Jahresergebnis (Jahresüberschuss/Jahresfehlbetrag) vor Veränderung der Rücklagen (Summe der Nummern 24 und 27)	-64.431,60	3.500	3.500	3.500	3.500	3.500						
31.	=	Jahresergebnis (Jahresüberschuss/Jahresfehlbetrag) des Projektes	-64.431,60	3.500	3.500	3.500	3.500	3.500						
Ein- und Auszahlungen des Projektes														
19.	+	Zinseinzahlungen und sonstige Finanzeinzahlungen	3.668,40	3.500	3.500	3.500	3.500	3.500	67					
20.	-	Zinsauszahlungen und sonstige Finanzauszahlungen	68.100,00	0	0	0	0	0	77					
21.	=	Saldo der Zins- und der sonstigen Finanzein- und -auszahlungen (Saldo der Nummern 19 und 20)	-64.431,60	3.500	3.500	3.500	3.500	3.500						
22.	=	Saldo der ordentlichen Ein- und Auszahlungen (Summe der Nummern 18 und 21)	-64.431,60	3.500	3.500	3.500	3.500	3.500						
26.	=	Saldo der ordentlichen und außerordentlichen Ein- und Auszahlungen (Summe der Nummern 22 und 25)	-64.431,60	3.500	3.500	3.500	3.500	3.500						
42.	=	Finanzmittelüberschuss / Finanzmittelfehlbetrag (Summe der Nummern 26 und 41)	-64.431,60	3.500	3.500	3.500	3.500	3.500						
43.	=	Saldo der Ein- und Auszahlungen des Projektes	-64.431,60	3.500	3.500	3.500	3.500	3.500						

Investitionsprogramm



Investitionsprogramm 2026

Gemeinde: 07 Gemeinde Jürgenstorf

Seite : 3

Datum: 14.04.2026

Uhrzeit: 11:10:24

Teilhaushalte 2 Schulen, Jugend, Sport, Kultur und Soziales
 Produkt 21101 Grundschule Jürgenstorf

Nr.	Bezeichnung der Maßnahme	Ergebnisse bis einschließlich des Haushaltsvorjahres	Ansätze des Haushaltsvorjahres einschl. Nachträge	Ansatz des Haushaltsjahres	Planungsdaten des Haushaltsfolgejahres	Planungsdaten des zweiten Haushaltsfolgejahres	Planungsdaten des dritten Haushaltsfolgejahres	Planungsdaten der weiteren Haushaltsjahre bis zum Abschluss der Maßnahme	Gesamtein-/auszahlungen
		2024	2025	2026	2027	2028	2029		
		in €	in €	in €	in €	in €	in €	in €	in €
		1	2	3	4	5	6	7	8

Ohne Projektzuordnung

	Einzahlungen	89.961,69	7.500	0	0	0	0	0	97.461
	68142000 Investitionszuwendungen vom Land	88.392,65	0	0	0	0	0	0	88.392
	68143000 Investitionszuwendungen von Gemeinden und Gemeindeverbänden	0,00	7.500	0	0	0	0	0	7.500
	68159000 Investitionszuwendungen vom sonstigen privaten Bereich	128,99	0	0	0	0	0	0	128
	68570822 Einzahlungen für Geschäftsausstattung	1.440,05	0	0	0	0	0	0	1.440
	Auszahlungen	141.015,19	15.000	0	0	0	0	0	156.015
	78570822 Auszahlungen für Geschäftsausstattung	132.244,74	0	0	0	0	0	0	132.244
	78570825 Auszahlungen für Schuleinrichtungen	4.117,76	15.000	0	0	0	0	0	19.117
	78570827 Auszahlungen für Geringwertige Vermögensgegenstände	785,19	0	0	0	0	0	0	785
	78570829 Auszahlungen für Sonstige Betriebs- und Geschäftsausstattung	3.867,50	0	0	0	0	0	0	3.867

3 Entflechtung Mischwassersystem

	Auszahlungen	46.240,11	0	0	0	0	0	0	46.240
	78590960 Auszahlungen für Anlagen im Bau	46.240,11	0	0	0	0	0	0	46.240

Gesamtwerte

	Summe Einzahlungen	89.961,69	7.500	0	0	0	0	0	97.461
	Summe Auszahlungen	187.255,30	15.000	0	0	0	0	0	202.255
	Saldo	-97.293,61	-7.500	0	0	0	0	0	-104.793



Investitionsprogramm 2026

Gemeinde: 07 Gemeinde Jürgenstorf

Seite : 6
 Datum: 14.04.2026
 Uhrzeit: 11:10:24

Teilhaushalte 3 Finanzen und Liegenschaften
 Produkt 11402 Liegenschaften

Nr.	Bezeichnung der Maßnahme	Ergebnisse bis einschließlich des Haushaltsvorjahres	Ansätze des Haushaltsvorjahres einschl. Nachträge	Ansatz des Haushaltsjahres	Planungsdaten des Haushaltsfolgejahres	Planungsdaten des zweiten Haushaltsfolgejahres	Planungsdaten des dritten Haushaltsfolgejahres	Planungsdaten der weiteren Haushaltsjahre bis zum Abschluss der Maßnahme	Gesamtein-/auszahlungen
		2024	2025	2026	2027	2028	2029		
		in €	in €	in €	in €	in €	in €	in €	in €
		1	2	3	4	5	6	7	8

Ohne Projektzuordnung

	Einzahlungen	128.730,00	25.000	29.000	0	0	0	0	182.730
	68510231 <i>Einzahlungen für Ackerland</i>	4.998,00	0	0	0	0	0	0	4.998
	68510290 <i>Einzahlungen für Sonstige unbebaute Grundstücke</i>	16.050,00	25.000	29.000	0	0	0	0	70.050
	68510299 <i>Einzahlungen für Sonstige unbebaute Grundstücke und grundstücksgleiche Rechte / Sonstige</i>	97.689,00	0	0	0	0	0	0	97.689
	68520390 <i>Einzahlungen für Sonstige Gebäude</i>	9.888,00	0	0	0	0	0	0	9.888
	68520399 <i>Einzahlungen für Sonstige Gebäude, Bauten</i>	105,00	0	0	0	0	0	0	105
	Auszahlungen	684,00	2.500	8.500	0	0	0	0	11.684
	78510299 <i>Auszahlungen für Sonstige unbebaute Grundstücke und grundstücksgleiche Rechte / Sonstige</i>	684,00	2.500	8.500	0	0	0	0	11.684

Gesamtwerte

	Summe Einzahlungen	128.730,00	25.000	29.000	0	0	0	0	182.730
	Summe Auszahlungen	684,00	2.500	8.500	0	0	0	0	11.684
	Saldo	128.046,00	22.500	20.500	0	0	0	0	171.046



Investitionsprogramm 2026

Gemeinde: 07 Gemeinde Jürgenstorf

Seite : 9

Datum: 14.04.2026

Uhrzeit: 11:10:24

Teilhaushalte 4 Zentrale Finanzleistungen
 Produkt 61100 Steuern, allgemeine Zuweisungen, allgemeine Umlagen

Nr.	Bezeichnung der Maßnahme	Ergebnisse bis einschließlich des Haushaltsvorvorjahres	Ansätze des Haushaltsvorjahres einschl. Nachträge	Ansatz des Haushaltsjahres	Planungsdaten des Haushaltsfolgejahres	Planungsdaten des zweiten Haushaltsfolgejahres	Planungsdaten des dritten Haushaltsfolgejahres	Planungsdaten der weiteren Haushaltsjahre bis zum Abschluss der Maßnahme	Gesamtein-/auszahlungen
		2024	2025	2026	2027	2028	2029		
		in €	in €	in €	in €	in €	in €	in €	in €
		1	2	3	4	5	6	7	8

Ohne Projektzuordnung

	Einzahlungen	495.206,96	53.800	52.300	52.300	52.300	52.300	0	758.206
	68142000 Investitionszuwendungen vom Land	423.714,81	53.800	52.300	52.300	52.300	52.300	0	686.714
	68260000 Anzahlungen für Beiträge	71.492,15	0	0	0	0	0	0	71.492

Gesamtwerte

	Summe Einzahlungen	495.206,96	53.800	52.300	52.300	52.300	52.300	0	758.206
	Saldo	495.206,96	53.800	52.300	52.300	52.300	52.300	0	758.206



Investitionsprogramm 2026

Gemeinde: 07 Gemeinde Jürgeinstorf

Seite : 10
 Datum: 14.04.2026
 Uhrzeit: 11:10:24

Teilhaushalte 5 Sicherheit und Ordnung
 Produkt 12605 Freiwillige Feuerwehr

Nr.	Bezeichnung der Maßnahme	Ergebnisse bis einschließlich des Haushaltsvorjahres	Ansätze des Haushaltsvorjahres einschl. Nachträge	Ansatz des Haushaltsjahres	Planungsdaten des Haushaltsfolgejahres	Planungsdaten des zweiten Haushaltsfolgejahres	Planungsdaten des dritten Haushaltsfolgejahres	Planungsdaten der weiteren Haushaltsjahre bis zum Abschluss der Maßnahme	Gesamtein-/auszahlungen
		2024	2025	2026	2027	2028	2029		
		in €	in €	in €	in €	in €	in €	in €	in €
		1	2	3	4	5	6	7	8

Ohne Projektzuordnung

	Einzahlungen	112.375,88	0	0	0	0	0	0	112.375
	68142000 Investitionszuwendungen vom Land	20.007,45	0	0	0	0	0	0	20.007
	68143000 Investitionszuwendungen von Gemeinden und Gemeindeverbänden	63.918,43	0	0	0	0	0	0	63.918
	68159000 Investitionszuwendungen vom sonstigen privaten Bereich	5.950,00	0	0	0	0	0	0	5.950
	68560714 Einzahlungen für Brand-, Rettungs- und Katastrophenschutzfahrzeuge	22.000,00	0	0	0	0	0	0	22.000
	68570821 Einzahlungen für Betriebsausstattung	500,00	0	0	0	0	0	0	500
	Auszahlungen	228.597,54	28.000	3.600	0	0	0	0	260.197
	78520395 Auszahlungen für Brand- und Katastrophenschutzeinrichtungen	421,97	0	0	0	0	0	0	421
	78560714 Auszahlungen für Brand-, Rettungs- und Katastrophenschutzfahrzeuge	135.284,07	25.000	0	0	0	0	0	160.284
	78560718 Auszahlungen für Zusatzgeräte für Fahrzeuge, Anhänger	27.902,55	0	0	0	0	0	0	27.902
	78570821 Auszahlungen für Betriebsausstattung	62.113,48	3.000	3.600	0	0	0	0	68.713
	78570827 Auszahlungen für Geringwertige Vermögensgegenstände	2.875,47	0	0	0	0	0	0	2.875

Gesamtwerte

	Summe Einzahlungen	112.375,88	0	0	0	0	0	0	112.375
	Summe Auszahlungen	228.597,54	28.000	3.600	0	0	0	0	260.197
	Saldo	-116.221,66	-28.000	-3.600	0	0	0	0	-147.821



Investitionsprogramm 2026

Gemeinde: 07 Gemeinde Jürgenstorf

Seite : 13

Datum: 14.04.2026

Uhrzeit: 11:10:24

Teilhaushalte 6 Bauen
Produkt 54100 Gemeindestraßen

Nr.	Bezeichnung der Maßnahme	Ergebnisse bis einschließlich des Haushaltsvorjahres	Ansätze des Haushaltsvorjahres einschl. Nachträge	Ansatz des Haushaltsjahres	Planungsdaten des Haushaltsfolgejahres	Planungsdaten des zweiten Haushaltsfolgejahres	Planungsdaten des dritten Haushaltsfolgejahres	Planungsdaten der weiteren Haushaltsjahre bis zum Abschluss der Maßnahme	Gesamtein-/auszahlungen
		2024	2025	2026	2027	2028	2029		
		in €	in €	in €	in €	in €	in €	in €	in €
		1	2	3	4	5	6	7	8

Ohne Projektzuordnung

	Einzahlungen	2.844,00	14.200	16.900	16.900	16.900	16.900	0	84.644
	68264000 Anzahlungen für Beiträge vom öffentlichen Bereich	0,00	14.200	16.900	16.900	16.900	16.900	0	81.800
	68530480 Anzahlungen für Straßen, Wege, Plätze und Verkehrslenkungsanlagen	2.844,00	0	0	0	0	0	0	2.844
	Auszahlungen	4.443,73	0	0	0	0	0	0	4.443
	78530480 Anzahlungen für Straßen, Wege, Plätze und Verkehrslenkungsanlagen	222,20	0	0	0	0	0	0	222
	78531480 Anzahlungen für Grundstücke von Straßen, Wegen, Plätzen und Verkehrslenkungsanlagen	4.221,53	0	0	0	0	0	0	4.221

Gesamtwerte

	Summe Einzahlungen	2.844,00	14.200	16.900	16.900	16.900	16.900	0	84.644
	Summe Auszahlungen	4.443,73	0	0	0	0	0	0	4.443
	Saldo	-1.599,73	14.200	16.900	16.900	16.900	16.900	0	80.200

*** Ende der Liste "Investitionsprogramm" ***

Investitionsübersicht



Investitionsübersicht 2026

Gemeinde: 07 Gemeinde Jürgenstorf

Seite : 3

Datum: 10.04.2026

Uhrzeit: 10:55:09

Hauptproduktbereich 1 Zentrale Verwaltung
 Produktbereich 11 Innere Verwaltung
 Produktgruppe 114 Zentrale Dienste
 Produkt 11402 Liegenschaften
 Ohne Projektzuordnung

Nr.	Einzahlungs- und Auszahlungsarten (gemäß § 4 Absatz 6 GemHVO-Doppik)	Ergebnisse	Ansätze des	Ansatz des	Planungs-	Planungs-	Planungs-	Planungsdaten	Gesamtein-/ -aus- zahlungen	
		bis einschließlich	Haushalts-	Haushalts-	daten des	daten des	daten des	der weiteren		
		des	vorjahres	jahres	Haushalts-	zweiten	dritten	Haushaltsjahre		
		Haushalts-	einschl.	Haushalts-	Haushalts-	Haushalts-	bis zum Abschluss	der Maßnahme		
		2024	2025	2026	2027	2028	2029			
		1	2	3	4	5	6	7	8	
		in €	in €	in €	in €	in €	in €	in €	in €	
21	+	Einzahlungen aus Anlagevermögen	128.730,00	25.000	29.000	0	0	0	0	182.730
		68510231 <i>Einzahlungen für Ackerland</i>	4.998,00	0	0	0	0	0	0	4.998
		68510290 <i>Einzahlungen für Sonstige unbebaute Grundstücke Verkauf von Grundstücken Zetteminer Straße</i>	16.050,00	25.000	29.000	0	0	0	0	70.050
		68510299 <i>Einzahlungen für Sonstige unbebaute Grundstücke und grundstücksgleiche Rechte / Sonstige Ankauf pauschal 2.500 €, Bereinigung Flurstücke 6.000 €</i>	97.689,00	0	0	0	0	0	0	97.689
		68520390 <i>Einzahlungen für Sonstige Gebäude</i>	9.888,00	0	0	0	0	0	0	9.888
		68520399 <i>Einzahlungen für Sonstige Gebäude, Bauten</i>	105,00	0	0	0	0	0	0	105
24	=	Summe der Einzahlungen aus Investitionstätigkeit	128.730,00	25.000	29.000	0	0	0	0	182.730
25	-	Auszahlungen für Anlagevermögen	684,00	2.500	8.500	0	0	0	0	11.684
		78510299 <i>Auszahlungen für Sonstige unbebaute Grundstücke und grundstücksgleiche Rechte / Sonstige Ankauf pauschal 2.500 €, Bereinigung Flurstücke 6.000 €</i>	684,00	2.500	8.500	0	0	0	0	11.684
28	=	Summe der Auszahlungen aus Investitionstätigkeit	684,00	2.500	8.500	0	0	0	0	11.684
		darunter:								
29	=	Saldo aus den Ein- und Auszahlungen aus Investitionstätigkeit	128.046,00	22.500	20.500	0	0	0	0	171.046



Investitionsübersicht 2026

Gemeinde: 07 Gemeinde Jürgenstorf

Seite : 6
 Datum: 10.04.2026
 Uhrzeit: 10:55:09

Hauptproduktbereich 1 Zentrale Verwaltung
 Produktbereich 12 Sicherheit und Ordnung
 Produktgruppe 126 Brandschutz
 Produkt 12605 Freiwillige Feuerwehr
 Ohne Projektzuordnung

Nr.	Einzahlungs- und Auszahlungsarten (gemäß § 4 Absatz 6 GemHVO-Doppik)	Ergebnisse	Ansätze des	Ansatz des	Planungs-	Planungs-	Planungs-	Planungsdaten	Gesamtein-/ -aus- zahlungen
		bis einschließlich	Haushalts-	Haushalts-	daten des	daten des	daten des	der weiteren	
		des	vorjahres	jahres	Haushalts-	zweiten	dritten	Haushaltsjahre	
		Haushalts-	einschl.	jahres	folgejahres	Haushalts-	Haushalts-	bis zum Abschluss	
		2024	2025	2026	2027	2028	2029	der Maßnahme	
		1	2	3	4	5	6	7	8
		in €	in €	in €	in €	in €	in €	in €	in €
19	+ Einzahlungen aus	89.875,88	0	0	0	0	0	0	89.875
	Investitionszuwendungen								
	68142000 Investitionszuwendungen vom Land	20.007,45	0	0	0	0	0	0	20.007
	68143000 Investitionszuwendungen von Gemeinden und Gemeindeverbänden	63.918,43	0	0	0	0	0	0	63.918
	68159000 Investitionszuwendungen vom sonstigen privaten Bereich	5.950,00	0	0	0	0	0	0	5.950
21	+ Einzahlungen aus Anlagevermögen	22.500,00	0	0	0	0	0	0	22.500
	68560714 Einzahlungen für Brand-, Rettungs- und Katastrophenschutzfahrzeuge	22.000,00	0	0	0	0	0	0	22.000
	68570821 Einzahlungen für Betriebsausstattung	500,00	0	0	0	0	0	0	500
	1 Atemschutznotfalltasche 2.500 €, 1 Gasmessgerät Altair 4X 1.100 €								
24	= Summe der Einzahlungen aus Investitionstätigkeit	112.375,88	0	0	0	0	0	0	112.375
25	- Auszahlungen für Anlagevermögen	228.597,54	28.000	3.600	0	0	0	0	260.197
	78520395 Auszahlungen für Brand- und Katastrophenschutzeinrichtungen	421,97	0	0	0	0	0	0	421
	78560714 Auszahlungen für Brand-, Rettungs- und Katastrophenschutzfahrzeuge	135.284,07	25.000	0	0	0	0	0	160.284
	78560718 Auszahlungen für Zusatzgeräte für Fahrzeuge, Anhänger	27.902,55	0	0	0	0	0	0	27.902
	78570821 Auszahlungen für Betriebsausstattung	62.113,48	3.000	3.600	0	0	0	0	68.713
	1 Atemschutznotfalltasche 2.500 €, 1 Gasmessgerät Altair 4X 1.100 €								
	78570827 Auszahlungen für Geringwertige Vermögensgegenstände	2.875,47	0	0	0	0	0	0	2.875
28	= Summe der Auszahlungen aus Investitionstätigkeit	228.597,54	28.000	3.600	0	0	0	0	260.197
	darunter:								
29	= Saldo aus den Ein- und Auszahlungen aus Investitionstätigkeit	-116.221,66	-28.000	-3.600	0	0	0	0	-147.821



Investitionsübersicht 2026

Gemeinde: 07 Gemeinde Jürgenstorf

Seite : 7
 Datum: 10.04.2026
 Uhrzeit: 10:55:09

Hauptproduktbereich 2 Schule und Kultur
 Produktbereich 21 Grundschulen, Regionale Schulen, Gymnasien, Gesamtschulen
 Produktgruppe 211 Grundschulen (§ 11 Abs. 2 Nr.1a) SchulG M-V)
 Produkt 21101 Grundschule Jürgenstorf
 Ohne Projektzuordnung

Nr.	Einzahlungs- und Auszahlungsarten (gemäß § 4 Absatz 6 GemHVO-Doppik)	Ergebnisse	Ansätze des	Ansatz des	Planungs-	Planungs-	Planungs-	Planungsdaten	Gesamtein-/ -aus- zahlungen
		bis einschließlich	Haushalts-	Haushalts-	daten des	daten des	daten des	der weiteren	
		des	vorjahres	vorjahres	Haushalts-	zweiten	dritten	Haushaltsjahre	
		Haushalts-	einschl.	einschl.	folgejahres	Haushalts-	Haushalts-	bis zum Abschluss	
		2024	2025	2026	2027	2028	2029	der Maßnahme	
		1	2	3	4	5	6	7	8
		in €	in €	in €	in €	in €	in €	in €	in €
19	+ Einzahlungen aus	88.521,64	7.500	0	0	0	0	0	96.021
	Investitionszuwendungen								
	68142000 Investitionszuwendungen vom Land	88.392,65	0	0	0	0	0	0	88.392
	68143000 Investitionszuwendungen von Gemeinden und Gemeindeverbänden	0,00	7.500	0	0	0	0	0	7.500
	68159000 Investitionszuwendungen vom sonstigen privaten Bereich	128,99	0	0	0	0	0	0	128
21	+ Einzahlungen aus Anlagevermögen	1.440,05	0	0	0	0	0	0	1.440
	68570822 Einzahlungen für Geschäftsausstattung	1.440,05	0	0	0	0	0	0	1.440
24	= Summe der Einzahlungen aus Investitionstätigkeit	89.961,69	7.500	0	0	0	0	0	97.461
25	- Auszahlungen für Anlagevermögen	141.015,19	15.000	0	0	0	0	0	156.015
	78570822 Auszahlungen für Geschäftsausstattung	132.244,74	0	0	0	0	0	0	132.244
	78570825 Auszahlungen für Schuleinrichtungen	4.117,76	15.000	0	0	0	0	0	19.117
	78570827 Auszahlungen für Geringwertige Vermögensgegenstände	785,19	0	0	0	0	0	0	785
	78570829 Auszahlungen für Sonstige Betriebs- und Geschäftsausstattung	3.867,50	0	0	0	0	0	0	3.867
	Überdachtes Regal für den Außenbereich								
28	= Summe der Auszahlungen aus Investitionstätigkeit	141.015,19	15.000	0	0	0	0	0	156.015
	darunter:								
29	= Saldo aus den Ein- und Auszahlungen aus Investitionstätigkeit	-51.053,50	-7.500	0	0	0	0	0	-58.553



Investitionsübersicht 2026

Gemeinde: 07 Gemeinde Jürgenstorf

Seite : 11
 Datum: 10.04.2026
 Uhrzeit: 10:55:09

Hauptproduktbereich 5 Gestaltung Umwelt
 Produktbereich 54 Verkehrsflächen und -anlagen, ÖPVN
 Produktgruppe 541 Gemeindestraßen
 Produkt 54100 Gemeindestraßen
 Ohne Projektzuordnung

Nr.	Einzahlungs- und Auszahlungsarten (gemäß § 4 Absatz 6 GemHVO-Doppik)	Ergebnisse bis einschließlich des Haushaltsvorjahres	Ansätze des Haushaltsvorjahres einschl. Nachträge	Ansatz des Haushaltsjahres	Planungsdaten des Haushaltsfolgejahres	Planungsdaten des zweiten Haushaltsfolgejahres	Planungsdaten des dritten Haushaltsfolgejahres	Planungsdaten der weiteren Haushaltsjahre bis zum Abschluss der Maßnahme	Gesamtein-/auszahlungen
		2024	2025	2026	2027	2028	2029		
		1	2	3	4	5	6	7	8
		in €	in €	in €	in €	in €	in €	in €	in €
20	+ Einzahlungen aus Beiträgen und ähnlichen Entgelten <i>68264000 Anzahlungen für Beiträge vom öffentlichen Bereich</i>	0,00 0,00	14.200 14.200	16.900 16.900	16.900 16.900	16.900 16.900	16.900 16.900	0 0	81.800 81.800
21	+ Einzahlungen aus Anlagevermögen <i>68530480 Anzahlungen für Straßen, Wege, Plätze und Verkehrslenkungsanlagen Bereinigung Flurstücke</i>	2.844,00 2.844,00	0 0	0 0	0 0	0 0	0 0	0 0	2.844 2.844
24	= Summe der Einzahlungen aus Investitionstätigkeit	2.844,00	14.200	16.900	16.900	16.900	16.900	0	84.644
25	- Auszahlungen für Anlagevermögen <i>78530480 Auszahlungen für Straßen, Wege, Plätze und Verkehrslenkungsanlagen 78531480 Auszahlungen für Grundstücke von Straßen, Wegen, Plätzen und Verkehrslenkungsanlagen Bereinigung Flurstücke</i>	4.443,73 222,20 4.221,53	0 0 0	0 0 0	0 0 0	0 0 0	0 0 0	0 0 0	4.443 222 4.221
28	= Summe der Auszahlungen aus Investitionstätigkeit	4.443,73	0	0	0	0	0	0	4.443
	darunter:								
29	= Saldo aus den Ein- und Auszahlungen aus Investitionstätigkeit	-1.599,73	14.200	16.900	16.900	16.900	16.900	0	80.200



Investitionsübersicht 2026

Gemeinde: 07 Gemeinde Jürgenstorf

Seite : 14
 Datum: 10.04.2026
 Uhrzeit: 10:55:09

Hauptproduktbereich 6 Zentrale Finanzleistungen
 Produktbereich 61 Allgemeine Finanzwirtschaft
 Produktgruppe 611 Steuern, allgemeine Zuweisungen, allgemeine Umlagen
 Produkt 61100 Steuern, allgemeine Zuweisungen, allgemeine Umlagen
 Ohne Projektzuordnung

Nr.	Einzahlungs- und Auszahlungsarten (gemäß § 4 Absatz 6 GemHVO-Doppik)	Ergebnisse bis einschließlich des Haushaltsvorjahres	Ansätze des Haushaltsvorjahres einschl. Nachträge	Ansatz des Haushaltsjahres	Planungsdaten des Haushaltsfolgejahres	Planungsdaten des zweiten Haushaltsfolgejahres	Planungsdaten des dritten Haushaltsfolgejahres	Planungsdaten der weiteren Haushaltsjahre bis zum Abschluss der Maßnahme	Gesamtein-/auszahlungen
		2024	2025	2026	2027	2028	2029		
		1	2	3	4	5	6	7	8
		in €	in €	in €	in €	in €	in €	in €	in €
19	+ Einzahlungen aus Investitionszuwendungen <i>68142000 Investitionszuwendungen vom Land ISP</i>	423.714,81	53.800	52.300	52.300	52.300	52.300	0	686.714
	<i>68142000 Investitionszuwendungen vom Land ISP</i>	423.714,81	53.800	52.300	52.300	52.300	52.300	0	686.714
20	+ Einzahlungen aus Beiträgen und ähnlichen Entgelten <i>68260000 Anzahlungen für Beiträge</i>	71.492,15	0	0	0	0	0	0	71.492
	<i>68260000 Anzahlungen für Beiträge</i>	71.492,15	0	0	0	0	0	0	71.492
24	= Summe der Einzahlungen aus Investitionstätigkeit	495.206,96	53.800	52.300	52.300	52.300	52.300	0	758.206
	darunter:								
29	= Saldo aus den Ein- und Auszahlungen aus Investitionstätigkeit	495.206,96	53.800	52.300	52.300	52.300	52.300	0	758.206

*** Ende der Liste "Investitionsübersicht" ***

Vorläufige Ergebnisrechnung 2025



Ergebnisrechnung 2025

Gemeinde: 07 Gemeinde Jürgenstorf

Nr.	Ertrags- und Aufwandsarten (gemäß § 44 Absatz 2 GemHVO-Doppik)		Ermächti- gungen des Haushalts- jahres	Übertragene Ermächti- gungen aus Haushalts- vorjahren	Gesamt- ermäch- tigungen im Haus- haltsjahr	Ergebnis des Haushalts- jahres	Abweichung im Haus- haltsjahr	Ergebnis des Haus- haltsvor- jahres	Übertra- gung von Ermäch- tigungen in Haushalts- folgejahre	Erläuterung	
			in €	in €	in €	in €	in €	in €	in €		Kontonummer
			1	2	3	4	5	6	7		
1.	+	Steuern und ähnliche Abgaben	559.800,00	0,00	559.800,00	821.825,16	-262.025,16	620.923,04	0,00	40	
		40111000 Grundsteuer A von Fremdschuldnern	26.700,00	0,00	26.700,00	29.812,23	-3.112,23	26.709,79	0,00		
		40121000 Grundsteuer B von Fremdschuldnern	69.000,00	0,00	69.000,00	69.926,82	-926,82	69.063,17	0,00		
		40131000 Gewerbesteuerzahlungen für das laufende Jahr	120.000,00	0,00	120.000,00	366.793,73	-246.793,73	194.034,00	0,00		
		40210000 Gemeindeanteil an der Einkommensteuer	301.500,00	0,00	301.500,00	311.387,92	-9.887,92	289.025,84	0,00		
		40220000 Gemeindeanteil an der Umsatzsteuer	40.000,00	0,00	40.000,00	41.315,71	-1.315,71	39.404,41	0,00		
		40320000 Hundesteuer	2.600,00	0,00	2.600,00	2.588,75	11,25	2.685,83	0,00		
2.	+	Zuwendungen, allgemeine Umlagen und sonstige Transfererträge	1.437.700,00	550.000,00	1.987.700,00	1.441.460,44	546.239,56	1.311.245,43	0,00	41	
		41110000 Schlüsselzuweisungen vom Land	625.900,00	0,00	625.900,00	625.907,55	-7,55	610.715,07	0,00		
		41442000 Zuweisungen und Zuschüsse für laufende Zwecke vom Land	46.000,00	550.000,00	596.000,00	2.397,68	593.602,32	0,00	0,00		
		41442001 Zuweisungen vom Land (Personalkosten)	0,00	0,00	0,00	6.750,00	-6.750,00	0,00	0,00		
		41443000 Zuweisungen und Zuschüsse für laufende Zwecke von Gemeinden und Gemeindeverbänden	712.800,00	0,00	712.800,00	805.505,99	-92.705,99	694.690,63	0,00		
		41447000 Zuweisungen und Zuschüsse für laufende Zwecke von rechtsfähigen kommunalen Stiftungen	0,00	0,00	0,00	500,00	-500,00	5.689,73	0,00		
		41459000 Zuweisungen und Zuschüsse für laufende Zwecke vom sonstigen privaten Bereich	0,00	0,00	0,00	399,22	-399,22	150,00	0,00		
		41510000 Erträge aus der Auflösung von Sonderposten aus Zuwendungen	48.700,00	0,00	48.700,00	0,00	48.700,00	0,00	0,00		
		41590000 Erträge aus der Auflösung von sonstigen Sonderposten	4.300,00	0,00	4.300,00	0,00	4.300,00	0,00	0,00		
4.	+	Öffentlich-rechtliche Leistungsentgelte	67.600,00	0,00	67.600,00	66.277,34	1.322,66	71.969,42	0,00	43	
		43200000 Benutzungsgebühren, Beiträge und ähnliche Entgelte, Kostenerstattungen	0,00	0,00	0,00	117,94	-117,94	4.971,29	0,00		
		43221000 Entgelte für die Abwasserbeseitigung und die Abwasserabgabe	100,00	0,00	100,00	125,30	-25,30	125,30	0,00		
		43224000 Entgelte für das Bestattungswesen	0,00	0,00	0,00	60,00	-60,00	120,00	0,00		
		43229000 Grenzbeträge	2.400,00	0,00	2.400,00	2.270,32	129,68	2.393,04	0,00		
		43240000 Entgelte für die Pflege von Gräbern	0,00	0,00	0,00	358,23	-358,23	413,22	0,00		
		43250000 Laufende Grabnutzungsentgelte (Öffentlich-rechtlich)	400,00	0,00	400,00	646,00	-246,00	726,99	0,00		
		43294000 Gebühr WBV	62.000,00	0,00	62.000,00	62.699,55	-699,55	63.219,58	0,00		
		43751010 Erträge aus der Auflösung von Sonderposten aus Beiträgen und ähnlichen Entgelten von privaten Unternehmen / aus öffentlich-rechtlichen Entgelten	2.000,00	0,00	2.000,00	0,00	2.000,00	0,00	0,00		



Ergebnisrechnung 2025

Gemeinde: 07 Gemeinde Jürgenstorf

Nr.	Ertrags- und Aufwandsarten (gemäß § 44 Absatz 2 GemHVO-Doppik)	Ermächti- gungen des Haushalts- jahres	Übertragene Ermächti- gungen aus Haushalts- vorjahren	Gesamt- ermäch- tigungen im Haus- haltsjahr	Ergebnis des Haushalts- jahres	Abweichung im Haus- haltsjahr	Ergebnis des Haus- haltsvor- jahres	Übertra- gung von Ermäch- tigungen in Haushalts- folgejahre	Erläuterung	
		in €	in €	in €	in €	in €	in €	in €	Kontonummer	
		1	2	3	4	5	6	7		
	43759010 Erträge aus der Auflösung von Sonderposten aus Beiträgen und ähnlichen Entgelten vom sonstigen privaten Bereich / aus öffentlich-rechtlichen Entgelten	700,00	0,00	700,00	0,00	700,00	0,00	0,00		
5.	+	Privatrechtliche Leistungsentgelte	151.300,00	0,00	151.300,00	183.065,84	-31.765,84	171.313,52	0,00	441.443.444,445,448
		44110000 Mieten und Pachten, Erbbauzinsen	11.100,00	0,00	11.100,00	9.285,62	1.814,38	11.424,44	0,00	
		44110001 Miete	140.000,00	0,00	140.000,00	133.583,85	6.416,15	155.786,53	0,00	
		44110002 Betriebskosten	0,00	0,00	0,00	16.066,97	-16.066,97	-2.220,11	0,00	
		44110003 Mieten und Pacht 3	0,00	0,00	0,00	0,00	0,00	330,15	0,00	
		44190000 Sonstige privatrechtliche Leistungsentgelte	200,00	0,00	200,00	24.129,40	-23.929,40	5.992,51	0,00	
6.	+	Kostenerstattungen und Kostenumlagen	300,00	0,00	300,00	2.849,44	-2.549,44	6.723,40	0,00	442.447,448
		44241000 Kostenerstattungen und Kostenumlagen vom Bund	0,00	0,00	0,00	224,76	-224,76	172,50	0,00	
		44242000 Kostenerstattungen und Kostenumlagen vom Land	200,00	0,00	200,00	62,50	137,50	0,00	0,00	
		44243000 Kostenerstattungen und Kostenumlagen von Gemeinden und Gemeindeverbänden	100,00	0,00	100,00	1.924,90	-1.824,90	4.662,33	0,00	
		44249000 Kostenerstattungen und Kostenumlagen vom sonstigen öffentlichen Bereich	0,00	0,00	0,00	0,00	0,00	1.888,57	0,00	
		44259000 Kostenerstattungen und Kostenumlagen vom sonstigen privaten Bereich	0,00	0,00	0,00	637,28	-637,28	0,00	0,00	
8.	+	Zinserträge und sonstige Finanzerträge	3.500,00	0,00	3.500,00	11.620,16	-8.120,16	10.128,74	0,00	47
		47150000 Zinserträge vom inländischen Geldmarkt	0,00	0,00	0,00	6.427,37	-6.427,37	8.049,34	0,00	
		47800000 Finanzerträge aus Wertpapieren des Anlagevermögens	3.500,00	0,00	3.500,00	4.279,79	-779,79	3.668,40	0,00	
		47990000 Sonstige Zinsen und ähnliche Erträge (Sonstige)	0,00	0,00	0,00	-424,00	424,00	-201,80	0,00	
		47993000 Nachzahlungszinsen	0,00	0,00	0,00	1.337,00	-1.337,00	-1.387,20	0,00	
9.	+	Sonstige Erträge	16.500,00	0,00	16.500,00	17.607,46	-1.107,46	21.751,76	0,00	46,451
		46225000 Verspätungszuschläge	0,00	0,00	0,00	875,00	-875,00	0,00	0,00	
		46227000 Zwangsgeld	0,00	0,00	0,00	273,01	-273,01	0,00	0,00	
		46250000 Konzessionsabgaben	16.500,00	0,00	16.500,00	15.405,00	1.095,00	21.397,72	0,00	
		46270000 Versicherungserstattungen	0,00	0,00	0,00	1.054,45	-1.054,45	354,04	0,00	
10.	=	Summe der Erträge (Summe der Nummern 1 bis 9)	2.236.700,00	550.000,00	2.786.700,00	2.544.705,84	241.994,16	2.214.055,31	0,00	
11.	-	Personalaufwendungen	788.300,00	0,00	788.300,00	727.327,60	60.972,40	658.189,75	0,00	50



Ergebnisrechnung 2025

Gemeinde: 07 Gemeinde Jürgenstorf

Nr.	Ertrags- und Aufwandsarten (gemäß § 44 Absatz 2 GemHVO-Doppik)	Ermächti- gungen des Haushalts- jahres	Übertragene Ermächti- gungen aus Haushalts- vorjahren	Gesamt- ermäch- tigungen im Haus- haltsjahr	Ergebnis des Haushalts- jahres	Abweichung im Haus- haltsjahr	Ergebnis des Haus- haltsvor- jahres	Übertra- gung von Ermäch- tigungen in Haushalts- folgejahre	Erläuterung
		in €	in €	in €	in €	in €	in €	in €	Kontonummer
		1	2	3	4	5	6	7	
	50110000 Aufwendungen für Bürgermeister, Amtsvorsteher	17.300,00	0,00	17.300,00	17.040,00	260,00	14.432,27	0,00	
	50130000 Aufwendungen für Rats-/Vertretungs- und Ausschussmitglieder	3.000,00	0,00	3.000,00	3.040,00	-40,00	3.000,00	0,00	
	50190000 Aufwendungen für sonstige ehrenamtlich Tätige (ehrenamtlich Tätige der Feuerwehr, berufene Bürger in Ausschüssen, u.a.)	8.000,00	0,00	8.000,00	9.140,00	-1.140,00	6.904,50	0,00	
	50221000 Vergütungen für Arbeitnehmer	598.100,00	0,00	598.100,00	553.652,54	44.447,46	504.712,41	0,00	
	50250001 Bundesfreiwilligendienst	1.000,00	0,00	1.000,00	0,00	1.000,00	0,00	0,00	
	50320000 Beiträge zu Versorgungskassen für Arbeitnehmer	22.700,00	0,00	22.700,00	19.990,88	2.709,12	19.583,64	0,00	
	50420000 Beiträge zur gesetzlichen Sozialversicherung für Arbeitnehmer	138.200,00	0,00	138.200,00	124.671,08	13.528,92	109.556,93	0,00	
	50430000 Beiträge zur gesetzlichen Sozialversicherung für ehrenamtlich Tätige	0,00	0,00	0,00	-206,90	206,90	0,00	0,00	
13.	- Aufwendungen für Sach- und Dienstleistungen	639.600,00	722.204,71	1.361.804,71	630.668,08	731.136,63	514.743,80	657.378,40	52
	52240000 Aufwendungen für Gas	117.200,00	0,00	117.200,00	117.934,68	-734,68	130.371,14	0,00	
	52240001 Heizung für die Turnhalle	27.000,00	0,00	27.000,00	26.441,79	558,21	29.073,47	0,00	
	52260000 Aufwendungen für Strom	18.300,00	0,00	18.300,00	15.965,97	2.334,03	13.153,46	0,00	
	52260001 Strom für die Turnhalle	2.000,00	0,00	2.000,00	303,67	1.696,33	2.001,71	0,00	
	52270000 Aufwendungen für Wasser	25.300,00	0,00	25.300,00	32.670,68	-7.370,68	34.338,63	0,00	
	52310000 Unterhaltung der Grundstücke, Außenanlagen, Gebäude und Gebäudeeinrichtungen	1.500,00	0,00	1.500,00	0,00	1.500,00	0,00	0,00	
	52310001 Unterhaltung Turnhalle	2.000,00	0,00	2.000,00	1.084,77	915,23	286,51	0,00	
	52311000 Unterhaltung und Bewirtschaftung der Grundstücke	148.100,00	702.140,01	850.240,01	206.358,43	643.881,58	51.046,94	636.520,72	
	52312000 Unterhaltung und Bewirtschaftung der Außenanlagen	19.600,00	11.000,00	30.600,00	0,00	30.600,00	416,42	0,00	
	52320000 Bewirtschaftung der Grundstücke, Außenanlagen, Gebäude und Gebäudeeinrichtungen	27.000,00	0,00	27.000,00	22.508,75	4.491,25	24.291,33	0,00	
	52321000 Bewirtschaftung der Grundstücke	23.800,00	0,00	23.800,00	18.280,06	5.519,94	19.993,01	0,00	
	52323001 Gebäudereinigung durch Dritte	66.600,00	0,00	66.600,00	64.561,88	2.038,12	62.738,77	0,00	
	52323002 Gebäudereinigung Turnhalle durch Dritte	7.000,00	0,00	7.000,00	7.024,08	-24,08	6.651,36	0,00	
	52338000 Unterhaltung der Straßen, Wege, Plätze und Verkehrslenkungsanlagen	20.000,00	1.826,65	21.826,65	9.228,45	12.598,20	25.232,98	7.000,00	
	52339000 Unterhaltung des sonstigen Infrastrukturvermögens	9.000,00	0,00	9.000,00	3.960,86	5.039,14	6.789,54	3.657,68	
	52350000 Fahrzeugunterhaltung	13.500,00	0,00	13.500,00	10.532,20	2.967,80	14.944,37	2.500,00	



Ergebnisrechnung 2025

Gemeinde: 07 Gemeinde Jürgenstorf

Nr.	Ertrags- und Aufwandsarten (gemäß § 44 Absatz 2 GemHVO-Doppik)	Ermächtigungen des Haushaltsjahres	Übertragene Ermächtigungen aus Haushaltsvorjahren	Gesamtermächtigungen im Haushaltsjahr	Ergebnis des Haushaltsjahres	Abweichung im Haushaltsjahr	Ergebnis des Haushaltsvorjahres	Übertragung von Ermächtigungen in Haushaltsfolgejahre	Erläuterung
		in €	in €	in €	in €	in €	in €	in €	Kontonummer
		1	2	3	4	5	6	7	
	52370000 Unterhaltung der Betriebs- und Geschäftsausstattung	5.800,00	800,00	6.600,00	4.045,60	2.554,40	5.302,43	0,00	
	52380000 Unterhaltung der geringwertigen Geräte, Ausrüstungs- und sonstige Gebrauchsgegenstände	15.700,00	6.438,05	22.138,05	11.718,03	10.420,02	14.076,13	7.700,00	
	52385000 Geräte und Ausstattungsgegenstände über 60 €	0,00	0,00	0,00	0,00	0,00	0,00	0,00	
	52420000 Essenskosten	300,00	0,00	300,00	221,81	78,19	296,86	0,00	
	52450000 Lehr- und Unterrichtsmittel (Landkarten, Filme, Zeichnungen, physikalische und chemische Stoffe)	2.100,00	0,00	2.100,00	1.425,28	674,72	1.869,46	0,00	
	52460000 Lernmittel (Schulbücher, Werkstoffe,)	5.700,00	0,00	5.700,00	5.819,42	-119,42	5.600,30	0,00	
	52490000 Sonstige Aufwendungen für Sachleistungen und Verbrauchsmittel	200,00	0,00	200,00	22,60	177,40	46,15	0,00	
	52543000 Kostenerstattungen an Gemeinden	72.900,00	0,00	72.900,00	69.411,97	3.488,03	63.026,64	0,00	
	52559000 Kostenerstattungen an den sonstigen privaten Bereich	9.000,00	0,00	9.000,00	1.147,10	7.852,90	3.196,19	0,00	
14.	- Abschreibungen	122.100,00	0,00	122.100,00	0,00	122.100,00	58,97	0,00	53
	53220000 Abschreibungen auf Vermögensgegenstände aus geleisteten Zuwendungen	500,00	0,00	500,00	0,00	500,00	0,00	0,00	
	53410000 Abschreibungen auf bebaute Grundstücke und grundstücksgleiche Rechte mit Wohnbauten	8.300,00	0,00	8.300,00	0,00	8.300,00	0,00	0,00	
	53420000 Abschreibungen auf bebaute Grundstücke und grundstücksgleiche Rechte mit sozialen Einrichtungen	11.400,00	0,00	11.400,00	0,00	11.400,00	0,00	0,00	
	53430000 Abschreibungen auf bebaute Grundstücke und grundstücksgleiche Rechte mit Schulgebäuden und Schulumhallen	6.300,00	0,00	6.300,00	0,00	6.300,00	0,00	0,00	
	53450000 Abschreibungen auf bebaute Grundstücke und grundstücksgleiche Rechte mit Sportanlagen	14.200,00	0,00	14.200,00	0,00	14.200,00	0,00	0,00	
	53490000 Abschreibungen auf bebaute Grundstücke und grundstücksgleiche Rechte mit sonstigen Gebäuden	12.100,00	0,00	12.100,00	0,00	12.100,00	0,00	0,00	
	53580000 Abschreibungen auf Straßen, Wege, Plätze und Verkehrslenkungsanlagen	45.400,00	0,00	45.400,00	0,00	45.400,00	0,00	0,00	
	53810000 Abschreibungen auf Fahrzeuge	15.000,00	0,00	15.000,00	0,00	15.000,00	0,00	0,00	
	53830000 Abschreibungen auf Betriebsvorrichtungen	4.000,00	0,00	4.000,00	0,00	4.000,00	0,00	0,00	
	53851000 Abschreibungen auf Betriebsvorrichtungen der Betriebs- und Geschäftsausstattung	4.900,00	0,00	4.900,00	0,00	4.900,00	0,00	0,00	
	53942515 Abschreibungen auf Gebührenforderungen gegen den privaten Bereich	0,00	0,00	0,00	0,00	0,00	58,97	0,00	
15.	- Zuwendungen, Umlagen und sonstige Transferaufwendungen	971.700,00	0,00	971.700,00	986.496,02	-14.796,02	923.182,43	0,00	54
	54143000 Zuweisungen und Zuschüsse für laufende Zwecke an Gemeinden und Gemeindeverbände	160.000,00	0,00	160.000,00	152.694,04	7.305,96	142.098,75	0,00	
	54149000 Zuweisungen und Zuschüsse für laufende Zwecke an sonstiger öffentlicher Bereich	3.000,00	0,00	3.000,00	0,00	3.000,00	0,00	0,00	
	54149111 Zuschuss Jugendfeuerwehr	400,00	0,00	400,00	0,00	400,00	0,00	0,00	



Ergebnisrechnung 2025

Gemeinde: 07 Gemeinde Jürgenstorf

Nr.	Ertrags- und Aufwandsarten (gemäß § 44 Absatz 2 GemHVO-Doppik)	Ermächti- gungen des Haushalts- jahres	Übertragene Ermächti- gungen aus Haushalts- vorjahren	Gesamt- ermäch- tigungen im Haus- haltsjahr	Ergebnis des Haushalts- jahres	Abweichung im Haus- haltsjahr	Ergebnis des Haus- haltsvor- jahres	Übertra- gung von Ermäch- tigungen in Haushalts- folgejahre	Erläuterung
		in €	in €	in €	in €	in €	in €	in €	Kontonummer
		1	2	3	4	5	6	7	
	54159000 Zuweisungen und Zuschüsse für laufende Zwecke an den sonstigen privaten Bereich	300,00	0,00	300,00	0,00	300,00	0,00	0,00	
	54190000 Zuweisungen und Zuschüsse für laufende Zwecke an Sonstige	1.700,00	0,00	1.700,00	650,00	1.050,00	650,00	0,00	
	54310000 Gewerbesteuerumlage	13.000,00	0,00	13.000,00	39.988,29	-26.988,29	21.948,97	0,00	
	54421000 Allgemeine Umlagen an Landkreise	509.000,00	0,00	509.000,00	508.885,12	114,88	506.821,34	0,00	
	54422000 Allgemeine Umlagen an Amt oder geschäftsführende Gemeinde	217.500,00	0,00	217.500,00	217.490,17	9,83	184.945,09	0,00	
	54430000 Allgemeine Umlagen an Zweckverbände	66.800,00	0,00	66.800,00	66.788,40	11,60	66.718,28	0,00	
17.	- Zinsaufwendungen und sonstige Finanzaufwendungen	2.100,00	0,00	2.100,00	2.072,24	27,76	70.403,72	0,00	57
	57290000 Beteiligungen, Sonstige Finanzaufwendungen	0,00	0,00	0,00	0,00	0,00	68.100,00	0,00	
	57490000 Zinsaufwendungen und sonstige Finanzaufwendungen an den sonstigen öffentlichen Bereich	0,00	0,00	0,00	0,00	0,00	22,53	0,00	
	57510000 Zinsaufwendungen und sonstige Finanzaufwendungen an inländische Kreditinstitute (inländischer Geldmarkt)	2.100,00	0,00	2.100,00	2.072,24	27,76	2.281,19	0,00	
18.	- Sonstige Aufwendungen	79.400,00	5.979,35	85.379,35	65.052,50	20.326,85	76.728,00	4.500,00	56
	56120000 Aufwendungen für Aus- und Fortbildung, Umschulung	5.200,00	0,00	5.200,00	3.026,96	2.173,04	943,00	0,00	
	56131000 Fahrtkostenerstattung	1.200,00	0,00	1.200,00	782,60	417,40	589,10	0,00	
	56150000 Aufwendungen für Dienst- und Schutzkleidung, persönliche Ausrüstungsgegenstände	5.100,00	1.900,00	7.000,00	5.288,22	1.711,78	6.408,71	1.500,00	
	56190000 Sonstige Personalnebenaufwendungen	12.500,00	0,00	12.500,00	8.403,13	4.096,87	9.804,03	0,00	
	56210000 Mieten, Pachten und Erbbauzinsen	4.400,00	0,00	4.400,00	768,60	3.631,40	2.516,04	0,00	
	56250000 Sachverständigen-, Gerichts- und ähnliche Aufwendungen	9.800,00	4.079,35	13.879,35	8.251,40	5.627,95	8.316,60	3.000,00	
	56310000 Büromaterial	900,00	0,00	900,00	1.257,21	-357,21	992,52	0,00	
	56320000 Fachliteratur, Zeitschriften	400,00	0,00	400,00	437,74	-37,74	338,70	0,00	
	56340000 Telefon, Datenübertragungskosten	3.800,00	0,00	3.800,00	4.114,35	-314,35	3.527,57	0,00	
	56360000 Öffentlichkeitsarbeit	900,00	0,00	900,00	908,40	-8,40	0,00	0,00	
	56390000 Sonstige Geschäftsaufwendungen	6.500,00	0,00	6.500,00	3.713,65	2.786,35	16.232,16	0,00	
	56394000 Unterbringung von Fundtieren	2.000,00	0,00	2.000,00	1.928,00	72,00	1.834,00	0,00	
	56410000 Versicherungsbeiträge	12.200,00	0,00	12.200,00	11.521,40	678,60	11.379,61	0,00	
	56411000 Gebäudeversicherungen	10.100,00	0,00	10.100,00	9.202,65	897,35	9.995,91	0,00	



Ergebnisrechnung 2025

Gemeinde: 07 Gemeinde Jürgenstorf

Nr.	Ertrags- und Aufwandsarten (gemäß § 44 Absatz 2 GemHVO-Doppik)	Ermächti- gungen des Haushalts- jahres	Übertragene Ermächti- gungen aus Haushalts- vorjahren	Gesamt- ermäch- tigungen im Haus- haltsjahr	Ergebnis des Haushalts- jahres	Abweichung im Haus- haltsjahr	Ergebnis des Haus- haltsvor- jahres	Übertra- gung von Ermäch- tigungen in Haushalts- folgejahre	Erläuterung	
		in €	in €	in €	in €	in €	in €	in €	Kontonummer	
		1	2	3	4	5	6	7		
	56414000 Unfallversicherungen	2.400,00	0,00	2.400,00	2.424,51	-24,51	2.407,93	0,00		
	56420000 Beiträge zu Wirtschaftsverbänden, Berufsvertretungen und Vereinen	1.200,00	0,00	1.200,00	1.072,19	127,81	1.098,72	0,00		
	56812000 Grundsteuer A für gemeindeeigene Grundstücke	0,00	0,00	0,00	867,54	-867,54	0,00	0,00		
	56813000 Grundsteuer B für gemeindeeigene Grundstücke	0,00	0,00	0,00	80,91	-80,91	0,00	0,00		
	56930000 Repräsentationen	800,00	0,00	800,00	659,00	141,00	343,40	0,00		
	56940000 Aufwendungen für Schadensfälle	0,00	0,00	0,00	344,04	-344,04	0,00	0,00		
19.	=	Summe der Aufwendungen (Summe der Nummern 11 bis 18)	2.603.200,00	728.184,06	3.331.384,06	2.411.616,44	919.767,62	2.243.306,67	661.878,40	
20.	=	Jahresergebnis (Jahresüberschuss/Jahresfehlbetrag) vor Veränderung der Rücklagen (Saldo der Nummern 10 und 19)	-366.500,00	-178.184,06	-544.684,06	133.089,40	-677.773,46	-29.251,36	-661.878,40	
22.	+	Entnahmen aus der Kapitalrücklage	573.800,00	0,00	573.800,00	0,00	573.800,00	0,00	0,00	492
		49210000 Entnahme aus der allgemeinen Kapitalrücklage	520.000,00	0,00	520.000,00	0,00	520.000,00	0,00	0,00	
		49220000 Entnahme aus der zweckgebundenen Kapitalrücklage aus investiv gebundenen Zuweisungen	53.800,00	0,00	53.800,00	0,00	53.800,00	0,00	0,00	
25.	=	Jahresergebnis (Jahresüberschuss/Jahresfehlbetrag, Nummern 20 zuzüglich Nummern 22 und 24 sowie abzüglich Nummern 21 und 23)	207.300,00	-178.184,06	29.115,94	133.089,40	-103.973,46	-29.251,36	-661.878,40	
26.		Ergebnisvortrag aus dem Haushaltsvorjahr	----	----	----	0,00	----	----	----	
		20402013 Ergebnisvortrag 2013	----	----	----	0,00	----	----	----	
		20402014 Ergebnisvortrag 2014	----	----	----	0,00	----	----	----	
		20402015 Ergebnisvortrag 2015	----	----	----	0,00	----	----	----	
		20402016 Ergebnisvortrag 2016	----	----	----	0,00	----	----	----	
		20402017 Ergebnisvortrag 2017	----	----	----	0,00	----	----	----	
		20402018 Ergebnisvortrag 2018	----	----	----	0,00	----	----	----	
		20402019 Ergebnisvortrag 2019	----	----	----	0,00	----	----	----	
		20402020 Ergebnisvortrag 2020	----	----	----	0,00	----	----	----	
		20500000 Jahresüberschuss / Jahresfehlbetrag	----	----	----	0,00	----	----	----	
27.		Ergebnis (Überschuss/Fehlbetrag) zum 31. Dezember des Haushaltsjahres (Summe der Nummern 25 und 26)	----	----	----	133.089,40	----	----	----	

*** Ende der Liste "Ergebnisrechnung" ***

Vorläufige Finanzrechnung 2025



Finanzrechnung 2025

Gemeinde: 07 Gemeinde Jürgenstorf

Seite : 1

Datum: 14.04.2026

Uhrzeit: 11:13:48

Nr.	Einzahlungs- und Auszahlungsarten (gemäß § 45 Absatz 2 i.V.m. § 3 Absatz 1 Satz 1 GemHVO-Doppik)		Ermächti- gungen des Haushalts- jahres	Übertragene Ermächti- gungen aus Haushalts- vorjahren	Gesamt- ermäch- tigungen im Haus- haltsjahr	Ergebnis des Haushalts- jahres	Abweichung im Haus- haltsjahr	Ergebnis des Haus- haltsvor- jahres	Übertra- gung von Ermäch- tigungen in Haushalts- folgejahre	Erläuterung	
			in €	in €	in €	in €	in €	in €	in €	in €	Kontonummer
			1	2	3	4	5	6	7		
1.	+	Steuern und ähnliche Abgaben	559.800,00	0,00	559.800,00	837.594,39	-277.794,39	640.497,26	0,00	60	
		60111000 Grundsteuer A von Fremdschuldnern	26.700,00	0,00	26.700,00	29.822,56	-3.122,56	26.179,01	0,00		
		60121000 Grundsteuer B von Fremdschuldnern	69.000,00	0,00	69.000,00	70.896,17	-1.896,17	69.647,22	0,00		
		60131000 Gewerbesteuerzahlungen für das laufende Jahr	120.000,00	0,00	120.000,00	382.744,90	-262.744,90	210.083,40	0,00		
		60210000 Gemeindeanteil an der Einkommensteuer	301.500,00	0,00	301.500,00	311.073,06	-9.573,06	293.127,03	0,00		
		60220000 Gemeindeanteil an der Umsatzsteuer	40.000,00	0,00	40.000,00	40.418,85	-418,85	38.835,16	0,00		
		60320000 Hundesteuer	2.600,00	0,00	2.600,00	2.638,85	-38,85	2.625,44	0,00		
2.	+	Zuwendungen, allgemeine Umlagen und sonstige Transfereinzahlungen	1.384.700,00	550.000,00	1.934.700,00	1.449.993,77	484.706,23	1.302.712,10	0,00	61	
		61110000 Schlüsselzuweisungen vom Land	625.900,00	0,00	625.900,00	625.907,55	-7,55	610.715,07	0,00		
		61442000 Zuweisungen und Zuschüsse für laufende Zwecke vom Land	46.000,00	550.000,00	596.000,00	9.147,68	586.852,32	0,00	0,00		
		61443000 Zuweisungen und Zuschüsse für laufende Zwecke von Gemeinden und Gemeindeverbänden	712.800,00	0,00	712.800,00	814.039,32	-101.239,32	686.157,30	0,00		
		61447000 Zuweisungen und Zuschüsse für laufende Zwecke von rechtsfähigen kommunalen Stiftungen	0,00	0,00	0,00	500,00	-500,00	5.689,73	0,00		
		61459000 Zuweisungen und Zuschüsse für laufende Zwecke vom sonstigen privaten Bereich	0,00	0,00	0,00	399,22	-399,22	150,00	0,00		
4.	+	Öffentlich-rechtliche Leistungsentgelte	64.900,00	0,00	64.900,00	66.175,78	-1.275,78	64.768,83	0,00	63	
		63200000 Benutzungsgebühren, Beiträge und ähnliche Entgelte, Kostenerstattungen	0,00	0,00	0,00	5.030,26	-5.030,26	0,00	0,00		
		63221000 Entgelte für die Abwasserbeseitigung und die Abwasserabgabe	100,00	0,00	100,00	125,30	-25,30	196,90	0,00		
		63224000 Entgelte für das Bestattungswesen	0,00	0,00	0,00	70,00	-70,00	110,00	0,00		
		63229000 Grenzbeträge	2.400,00	0,00	2.400,00	1.896,56	503,44	2.238,64	0,00		
		63240000 Entgelte für die Pflege von Gräbern	0,00	0,00	0,00	418,23	-418,23	283,23	0,00		
		63250000 Laufende Grabnutzungsentgelte (Öffentlich-rechtlich)	400,00	0,00	400,00	746,00	-346,00	496,00	0,00		
		63294000 Gebühr WBV	62.000,00	0,00	62.000,00	57.889,43	4.110,57	61.444,06	0,00		
5.	+	Privatrechtliche Leistungsentgelte	151.300,00	0,00	151.300,00	157.509,64	-6.209,64	169.039,93	0,00	641,648	
		64110000 Mieten und Pachten, Erbbauzinsen	11.100,00	0,00	11.100,00	9.876,71	1.223,29	12.643,35	0,00		
		64110001 Miete	140.000,00	0,00	140.000,00	131.433,49	8.566,51	139.416,34	0,00		
		64110002 Betriebskosten	0,00	0,00	0,00	9.707,35	-9.707,35	-1.891,37	0,00		
		64110003 Mieten und Pacht 3	0,00	0,00	0,00	0,00	0,00	330,15	0,00		



Finanzrechnung 2025

Gemeinde: 07 Gemeinde Jürgenstorf

Nr.	Einzahlungs- und Auszahlungsarten (gemäß § 45 Absatz 2 i.V.m. § 3 Absatz 1 Satz 1 GemHVO-Doppik)	Ermächti- gungen des Haushalts- jahres	Übertragene Ermächti- gungen aus Haushalts- vorjahren	Gesamt- ermäch- tigungen im Haus- haltsjahr	Ergebnis des Haushalts- jahres	Abweichung im Haus- haltsjahr	Ergebnis des Haus- haltsvor- jahres	Übertra- gung von Ermäch- tigungen in Haushalts- folgejahre	Erläuterung	
		in €	in €	in €	in €	in €	in €	in €	Kontonummer	
		1	2	3	4	5	6	7		
	64120000 Kindertagesstättenentgelte (Privatrechtlich)	0,00	0,00	0,00	840,54	-840,54	0,00	0,00		
	64190000 Sonstige privatrechtliche Leistungsentgelte	200,00	0,00	200,00	5.651,55	-5.451,55	18.541,46	0,00		
6.	+	Kostenerstattungen und Kostenumlagen	300,00	0,00	300,00	4.980,51	-4.680,51	4.592,33	0,00	642,647,648
		64241000 Kostenerstattungen und Kostenumlagen vom Bund	0,00	0,00	0,00	224,76	-224,76	172,50	0,00	
		64242000 Kostenerstattungen und Kostenumlagen vom Land	200,00	0,00	200,00	62,50	137,50	0,00	0,00	
		64243000 Kostenerstattungen und Kostenumlagen von Gemeinden und Gemeindeverbänden	100,00	0,00	100,00	4.055,97	-3.955,97	2.531,26	0,00	
		64249000 Kostenerstattungen und Kostenumlagen vom sonstigen öffentlichen Bereich	0,00	0,00	0,00	0,00	0,00	1.888,57	0,00	
		64259000 Kostenerstattungen und Kostenumlagen vom sonstigen privaten Bereich	0,00	0,00	0,00	637,28	-637,28	0,00	0,00	
7.	+	Zinseinzahlungen und sonstige Finanzeinzahlungen	3.500,00	0,00	3.500,00	11.752,16	-8.252,16	10.104,54	0,00	67
		67150000 Zinseinzahlungen für Kredite vom inländischen Geldmarkt	0,00	0,00	0,00	6.427,37	-6.427,37	8.049,34	0,00	
		67160000 Zinseinzahlungen für Kredite vom sonstigen inländischen Bereich	0,00	0,00	0,00	0,00	0,00	75,80	0,00	
		67800000 Finanzeinzahlungen aus Wertpapieren des Anlagevermögens	3.500,00	0,00	3.500,00	4.279,79	-779,79	3.668,40	0,00	
		67990000 Sonstige Zinsen und ähnliche Einzahlungen (Sonstige)	0,00	0,00	0,00	-424,00	424,00	-201,80	0,00	
		67993000 Nachzahlungszinsen	0,00	0,00	0,00	1.469,00	-1.469,00	-1.487,20	0,00	
8.	+	Sonstige laufende Einzahlungen	16.500,00	0,00	16.500,00	17.863,41	-1.363,41	20.712,87	0,00	651,66
		66225000 Verspätungszuschläge	0,00	0,00	0,00	875,00	-875,00	0,00	0,00	
		66227000 Zwangsgeld	0,00	0,00	0,00	273,01	-273,01	0,00	0,00	
		66250000 Konzessionsabgaben	16.500,00	0,00	16.500,00	16.310,10	189,90	20.358,83	0,00	
		66270000 Versicherungserstattungen	0,00	0,00	0,00	405,30	-405,30	354,04	0,00	
9.	=	Summe der laufenden Einzahlungen (Summe der Nummern 1 bis 8)	2.181.000,00	550.000,00	2.731.000,00	2.545.869,66	185.130,34	2.212.427,86	0,00	
10.	-	Personalauszahlungen	788.300,00	0,00	788.300,00	725.642,60	62.657,40	657.130,25	0,00	70
		70110000 Auszahlungen für Bürgermeister, Amtsvorsteher	17.300,00	0,00	17.300,00	17.040,00	260,00	14.432,27	0,00	
		70130000 Auszahlungen für Rats-/Vertretungs- und Ausschussmitglieder	3.000,00	0,00	3.000,00	3.040,00	-40,00	2.000,00	0,00	
		70190000 Auszahlungen für sonstige ehrenamtlich Tätige (ehrenamtlich Tätige der Feuerwehr, berufene Bürger in Ausschüssen, u.a.)	8.000,00	0,00	8.000,00	7.455,00	545,00	6.845,00	0,00	
		70221000 Vergütungen für Arbeitnehmer	598.100,00	0,00	598.100,00	553.652,54	44.447,46	504.712,41	0,00	



Finanzrechnung 2025

Gemeinde: 07 Gemeinde Jürgenstorf

Nr.	Einzahlungs- und Auszahlungsarten (gemäß § 45 Absatz 2 i.V.m. § 3 Absatz 1 Satz 1 GemHVO-Doppik)	Ermächti-	Übertragene	Gesamt-	Ergebnis	Abweichung	Ergebnis	Übertra-	Erläuterung Kontonummer
		gungen des	Ermäßti-	ermäch-	des	im Haus-	des Haus-	gerung	
		Haushalts-	gungen aus	tigungen im	des	Haushalts-	haltsvor-	von	
		jahres	Haushalts-	Haushalts-	Haushalts-	haltsjahr	halts-	Ermäch-	
			vorjahren	jahrs	jahres		jahres	tigungen in	
		in €	in €	in €	in €	in €	in €	Haushalts-	
		1	2	3	4	5	6	folgejahre	
								in €	
		7							
	70250001 Bundesfreiwilligendienst	1.000,00	0,00	1.000,00	0,00	1.000,00	0,00	0,00	
	70320000 Beiträge zu Versorgungskassen für Arbeitnehmer	22.700,00	0,00	22.700,00	19.990,88	2.709,12	19.583,64	0,00	
	70420000 Beiträge zur gesetzlichen Sozialversicherung für Arbeitnehmer	138.200,00	0,00	138.200,00	124.671,08	13.528,92	109.556,93	0,00	
	70430000 Beiträge zur gesetzlichen Sozialversicherung für ehrenamtlich Tätige	0,00	0,00	0,00	-206,90	206,90	0,00	0,00	
12.	-	639.600,00	722.204,71	1.361.804,71	599.907,23	761.897,48	507.248,75	657.378,40	72
	Auszahlungen für Sach- und Dienstleistungen								
	72240000 Auszahlungen für Gas	117.200,00	0,00	117.200,00	115.276,23	1.923,77	125.775,59	0,00	
	72240001 Heizung für die Turnhalle	27.000,00	0,00	27.000,00	29.989,76	-2.989,76	25.540,12	0,00	
	72260000 Auszahlungen für Strom	18.300,00	0,00	18.300,00	17.370,86	929,14	10.961,64	0,00	
	72260001 Strom für die Turnhalle	2.000,00	0,00	2.000,00	73,30	1.926,70	1.872,00	0,00	
	72270000 Auszahlungen für Wasser	25.300,00	0,00	25.300,00	42.120,49	-16.820,49	27.506,13	0,00	
	72310000 Unterhaltung der Grundstücke, Außenanlagen, Gebäude und Gebäudeeinrichtungen	1.500,00	0,00	1.500,00	0,00	1.500,00	0,00	0,00	
	72310001 Unterhaltung Turnhalle	2.000,00	0,00	2.000,00	1.084,77	915,23	286,51	0,00	
	72311000 Unterhaltung und Bewirtschaftung der Grundstücke	148.100,00	702.140,01	850.240,01	165.908,84	684.331,17	51.162,89	-636.520,72	
	72312000 Unterhaltung und Bewirtschaftung der Außenanlagen	19.600,00	11.000,00	30.600,00	0,00	30.600,00	416,42	0,00	
	72320000 Bewirtschaftung der Grundstücke, Außenanlagen, Gebäude und Gebäudeeinrichtungen	27.000,00	0,00	27.000,00	22.464,90	4.535,10	24.291,33	0,00	
	72321000 Bewirtschaftung der Grundstücke	23.800,00	0,00	23.800,00	18.237,67	5.562,33	19.993,01	0,00	
	72323000 Bewirtschaftung der Gebäude einschließlich der Bestandteile, die dem Gebäude zuzurechnen sind	73.600,00	0,00	73.600,00	72.457,77	1.142,23	68.910,84	0,00	
	72338000 Unterhaltung der Straßen, Wege, Plätze und Verkehrslenkungsanlagen	20.000,00	1.826,65	21.826,65	9.228,45	12.598,20	25.232,98	-7.000,00	
	72339000 Unterhaltung des sonstigen Infrastrukturvermögens	9.000,00	0,00	9.000,00	3.960,86	5.039,14	6.789,54	-3.657,68	
	72350000 Fahrzeugunterhaltung	13.500,00	0,00	13.500,00	10.680,63	2.819,37	14.907,95	-2.500,00	
	72370000 Unterhaltung der Betriebs- und Geschäftsausstattung	5.800,00	800,00	6.600,00	4.147,11	2.452,89	5.292,49	0,00	
	72380000 Unterhaltung der geringwertigen Geräte, Ausrüstungs- und sonstige Gebrauchsgegenstände	15.700,00	6.438,05	22.138,05	9.776,36	12.361,69	16.999,28	-7.700,00	
	72420000 Essenskosten	300,00	0,00	300,00	221,81	78,19	296,86	0,00	
	72450000 Lehr- und Unterrichtsmittel (Landkarten, Filme, Zeichnungen, physikalische und chemische Stoffe)	2.100,00	0,00	2.100,00	1.443,57	656,43	1.851,17	0,00	
	72460000 Lernmittel (Schulbücher, Werkstoffe,)	5.700,00	0,00	5.700,00	4.937,92	762,08	5.600,30	0,00	
	72490000 Sonstige Auszahlungen für Sachleistungen und Verbrauchsmittel	200,00	0,00	200,00	22,60	177,40	46,15	0,00	



Finanzrechnung 2025

Gemeinde: 07 Gemeinde Jürgenstorf

Nr.	Einzahlungs- und Auszahlungsarten (gemäß § 45 Absatz 2 i.V.m. § 3 Absatz 1 Satz 1 GemHVO-Doppik)	Ermächti-	Übertragene	Gesamt-	Ergebnis	Abweichung	Ergebnis	Übertra-	Erläuterung Kontonummer	
		gungen des	Ermäßti-	ermäch-	des	im Haus-	des Haus-	gung von		
		Haushalts-	gungen aus	tigungen im	Haushalts-	Haushalts-	Haushalts-	Ermäch-		
		jahres	Haushalts-	tungen im	jahres	haltsjahr	haltsvor-	tigungen in		
			vorjahren	Haushalts-			jahres	Haushalts-		
		in €	in €	in €	in €	in €	in €	in €		
		1	2	3	4	5	6	7		
	72543000 Kostenerstattungen an Gemeinden	72.900,00	0,00	72.900,00	69.356,23	3.543,77	70.319,36	0,00		
	72559000 Kostenerstattungen an den sonstigen privaten Bereich	9.000,00	0,00	9.000,00	1.147,10	7.852,90	3.196,19	0,00		
13.	-	Zuwendungen, Umlagen und sonstige Transferauszahlungen	971.700,00	0,00	971.700,00	967.060,60	4.639,40	941.123,55	0,00	74
	74143000 Zuweisungen und Zuschüsse für laufende Zwecke an Gemeinden und Gemeindeverbände	160.000,00	0,00	160.000,00	152.694,04	7.305,96	153.398,43	0,00		
	74149000 Zuweisungen und Zuschüsse für laufende Zwecke an sonstiger öffentlicher Bereich	3.000,00	0,00	3.000,00	0,00	3.000,00	0,00	0,00		
	74149111 Zuschuss Jugendfeuerwehr	400,00	0,00	400,00	0,00	400,00	0,00	0,00		
	74159000 Zuweisungen und Zuschüsse für laufende Zwecke an den sonstigen privaten Bereich	300,00	0,00	300,00	0,00	300,00	0,00	0,00		
	74190000 Zuweisungen und Zuschüsse für laufende Zwecke an Sonstige	1.700,00	0,00	1.700,00	150,00	1.550,00	650,00	0,00		
	74310000 Gewerbesteuerumlage	13.000,00	0,00	13.000,00	21.052,87	-8.052,87	28.590,41	0,00		
	74421000 Allgemeine Umlagen an Landkreise	509.000,00	0,00	509.000,00	508.885,12	114,88	506.821,34	0,00		
	74422000 Allgemeine Umlagen an Amt oder geschäftsführende Gemeinde	217.500,00	0,00	217.500,00	217.490,17	9,83	184.945,09	0,00		
	74430000 Allgemeine Umlagen an Zweckverbände	66.800,00	0,00	66.800,00	66.788,40	11,60	66.718,28	0,00		
15.	-	Zinsauszahlungen und sonstige Finanzauszahlungen	2.100,00	0,00	2.100,00	2.072,24	27,76	70.403,72	0,00	77
	77290000 Beteiligungen Sonstige Finanzaufwendungen	0,00	0,00	0,00	0,00	0,00	68.100,00	0,00		
	77490000 Zinsauszahlungen und sonstige Finanzauszahlungen an den sonstigen öffentlichen Bereich	0,00	0,00	0,00	0,00	0,00	22,53	0,00		
	77510000 Zinsauszahlungen und sonstige Finanzauszahlungen an inländische Kreditinstitute (inländischer Geldmarkt)	2.100,00	0,00	2.100,00	2.072,24	27,76	2.281,19	0,00		
16.	-	Sonstige laufende Auszahlungen	79.400,00	5.979,35	85.379,35	65.996,11	19.383,24	73.225,07	4.500,00	76
	76120000 Auszahlungen für Aus- und Fortbildung, Umschulung	5.200,00	0,00	5.200,00	3.026,96	2.173,04	943,00	0,00		
	76131000 Fahrkostenerstattung	1.200,00	0,00	1.200,00	797,10	402,90	501,10	0,00		
	76150000 Auszahlungen für Dienst- und Schutzkleidung, persönliche Ausrüstungsgegenstände	5.100,00	1.900,00	7.000,00	5.288,22	1.711,78	8.520,69	-1.500,00		
	76190000 Sonstige Personalnebenaufwendungen	12.500,00	0,00	12.500,00	8.054,16	4.445,84	9.804,03	0,00		
	76210000 Mieten, Pachten und Erbbauzinsen	4.400,00	0,00	4.400,00	2.525,24	1.874,76	720,56	0,00		
	76250000 Sachverständigen-, Gerichts- und ähnliche Auszahlungen	9.800,00	4.079,35	13.879,35	7.843,32	6.036,03	4.671,94	-3.000,00		
	76310000 Büromaterial	900,00	0,00	900,00	1.257,21	-357,21	992,52	0,00		
	76320000 Fachliteratur, Zeitschriften	400,00	0,00	400,00	437,74	-37,74	338,70	0,00		



Finanzrechnung 2025

Gemeinde: 07 Gemeinde Jürgenstorf

Nr.	Einzahlungs- und Auszahlungsarten (gemäß § 45 Absatz 2 i.V.m. § 3 Absatz 1 Satz 1 GemHVO-Doppik)	Ermächti- gungen des Haushalts- jahres	Übertragene Ermächti- gungen aus Haushalts- vorjahren	Gesamt- ermäch- tigungen im Haus- haltsjahr	Ergebnis des Haushalts- jahres	Abweichung im Haus- haltsjahr	Ergebnis des Haus- haltsvor- jahres	Übertra- gung von Ermäch- tigungen in Haushalts- folgejahre	Erläuterung	
		in €	in €	in €	in €	in €	in €	in €	Kontonummer	
		1	2	3	4	5	6	7		
	76340000 Telefon, Datenübertragungskosten	3.800,00	0,00	3.800,00	3.974,68	-174,68	3.660,64	0,00		
	76360000 Öffentlichkeitsarbeit	900,00	0,00	900,00	908,40	-8,40	0,00	0,00		
	76390000 Sonstige Geschäftsauszahlungen	6.500,00	0,00	6.500,00	4.659,41	1.840,59	16.018,29	0,00		
	76394000 Unterbringung von Fundtieren	2.000,00	0,00	2.000,00	1.928,00	72,00	1.834,00	0,00		
	76410000 Versicherungsbeiträge	12.200,00	0,00	12.200,00	11.903,39	296,61	11.379,61	0,00		
	76411000 Gebäudeversicherungen	10.100,00	0,00	10.100,00	8.820,66	1.279,34	9.995,91	0,00		
	76414000 Unfallversicherungen	2.400,00	0,00	2.400,00	2.445,48	-45,48	2.386,96	0,00		
	76420000 Beiträge zu Wirtschaftsverbänden, Berufsvertretungen und Vereinen	1.200,00	0,00	1.200,00	1.072,19	127,81	1.098,72	0,00		
	76813000 Grundsteuer B für gemeindeeigene Grundstücke	0,00	0,00	0,00	80,91	-80,91	0,00	0,00		
	76930000 Repräsentationen	800,00	0,00	800,00	629,00	171,00	358,40	0,00		
	76940000 Auszahlungen für Schadensfälle	0,00	0,00	0,00	344,04	-344,04	0,00	0,00		
17	=	Summe der laufenden Auszahlungen (Summe der Nummern 10 bis 16)	2.481.100,00	728.184,06	3.209.284,06	2.360.678,78	848.605,28	2.249.131,34	661.878,40	
18	=	jahresbezogener Saldo der laufenden Ein- und Auszahlungen vor planmäßiger Tilgung (Saldo der Nummern 9 und 17)	-300.100,00	-178.184,06	-478.284,06	185.190,88	-663.474,94	-36.703,48	-661.878,40	
19	+	Einzahlungen aus Investitionszuwendungen	61.300,00	0,00	61.300,00	53.852,14	7.447,86	90.688,21	0,00	681, 683
		68142000 Investitionszuwendungen vom Land	53.800,00	0,00	53.800,00	53.852,14	-52,14	81.898,28	0,00	
		68143000 Investitionszuwendungen von Gemeinden und Gemeindeverbänden	7.500,00	0,00	7.500,00	0,00	7.500,00	8.789,93	0,00	
20	+	Einzahlungen aus Beiträgen und ähnlichen Entgelten	14.200,00	0,00	14.200,00	16.926,30	-2.726,30	14.207,68	0,00	682, 683
		68260000 Anzahlungen für Beiträge	0,00	0,00	0,00	0,00	0,00	14.207,68	0,00	
		68264000 Anzahlungen für Beiträge vom öffentlichen Bereich	14.200,00	0,00	14.200,00	16.926,30	-2.726,30	0,00	0,00	
21	+	Einzahlungen aus Anlagevermögen	25.000,00	0,00	25.000,00	0,00	25.000,00	18.679,05	0,00	684-686
		68510290 Einzahlungen für Sonstige unbebaute Grundstücke	25.000,00	0,00	25.000,00	0,00	25.000,00	16.050,00	0,00	
		68510299 Einzahlungen für Sonstige unbebaute Grundstücke und grundstücksgleiche Rechte / Sonstige	0,00	0,00	0,00	0,00	0,00	189,00	0,00	
		68520390 Einzahlungen für Sonstige Gebäude	0,00	0,00	0,00	0,00	0,00	777,78	0,00	
		68520399 Einzahlungen für Sonstige Gebäude, Bauten	0,00	0,00	0,00	0,00	0,00	222,22	0,00	
		68570822 Einzahlungen für Geschäftsausstattung	0,00	0,00	0,00	0,00	0,00	1.440,05	0,00	



Finanzrechnung 2025

Gemeinde: 07 Gemeinde Jürgenstorf

Nr.	Einzahlungs- und Auszahlungsarten (gemäß § 45 Absatz 2 i.V.m. § 3 Absatz 1 Satz 1 GemHVO-Doppik)	Ermächti-	Übertragene	Gesamt-	Ergebnis	Abweichung	Ergebnis	Übertra-	Erläuterung Kontonummer	
		gungen des	Ermäßti-	ermäch-	des	im Haus-	des Haus-	gerung		
		Haushalts-	gungen aus	tigungen im	des Haus-	Haushalts-	haltsvor-	von		
		jahres	Haushalts-	Haushalts-	halts-	haltsjahr	jahres	Ermäch-		
		in €	in €	in €	in €	in €	in €	tigungen in		
		1	2	3	4	5	6	Haushalts-		
								folgejahre		
24.	=	Summe der Einzahlungen aus Investitionstätigkeit (Summe der Nummern 19 bis 23)	100.500,00	0,00	100.500,00	70.778,44	29.721,56	123.574,94	0,00	
25.	-	Auszahlungen für Anlagevermögen	45.500,00	10.000,00	55.500,00	19.080,96	36.419,04	94.093,50	26.638,89	781,784-786
		78142000 Investitionszuwendungen für das Land	0,00	0,00	0,00	307,35	-307,35	0,00	0,00	
		78510299 Auszahlungen für Sonstige unbebaute Grundstücke und grundstücksgleiche Rechte / Sonstige	2.500,00	0,00	2.500,00	0,00	2.500,00	684,00	0,00	
		78531480 Auszahlungen für Grundstücke von Straßen, Wegen, Plätzen und Verkehrslenkungsanlagen	0,00	0,00	0,00	0,00	0,00	0,00	0,00	
		78560713 Auszahlungen für Baufahrzeuge, Zugmaschinen, Kipper, Kranfahrzeuge	0,00	0,00	0,00	0,00	0,00	33.637,73	0,00	
		78560714 Auszahlungen für Brand-, Rettungs- und Katastrophenschutzfahrzeuge	25.000,00	0,00	25.000,00	14.547,20	10.452,80	0,00	-10.400,00	
		78570821 Auszahlungen für Betriebsausstattung	3.000,00	0,00	3.000,00	2.365,30	634,70	36.678,05	-600,00	
		78570822 Auszahlungen für Geschäftsausstattung	0,00	0,00	0,00	0,00	0,00	4.687,45	0,00	
		78570825 Auszahlungen für Schuleinrichtungen	15.000,00	0,00	15.000,00	0,00	15.000,00	0,00	-7.500,00	
		78570829 Auszahlungen für Sonstige Betriebs- und Geschäftsausstattung	0,00	0,00	0,00	0,00	0,00	0,00	0,00	
		78590960 Auszahlungen für Anlagen im Bau	0,00	10.000,00	10.000,00	1.861,11	8.138,89	18.406,27	-8.138,89	
28.	=	Summe der Auszahlungen aus Investitionstätigkeit (Summe der Nummern 25 bis 27)	45.500,00	10.000,00	55.500,00	19.080,96	36.419,04	94.093,50	26.638,89	
29.	=	Saldo der Ein- und Auszahlungen aus Investitionstätigkeit (Saldo der Nummern 24 und 28)	55.000,00	-10.000,00	45.000,00	51.697,48	-6.697,48	29.481,44	-26.638,89	
30.	=	Finanzmittelüberschuss/Finanzmittelfehlbetrag (Summe der Nummern 18 und 29)	-245.100,00	-188.184,06	-433.284,06	236.888,36	-670.172,42	-7.222,04	-688.517,29	
32.	-	Auszahlungen für planmäßige Tilgung von Krediten für Investitionen und Investitionsförderungsmaßnahmen	5.500,00	0,00	5.500,00	5.474,06	25,94	5.265,11	0,00	791 + 792
		79253000 Tilgung von Krediten für Investitionen vom inländischen Geldmarkt / Laufzeit mehr als 5 Jahre	5.500,00	0,00	5.500,00	5.474,06	25,94	5.265,11	0,00	
34.	=	Saldo der Ein- und Auszahlungen aus Krediten für Investitionen und Investitionsförderungsmaßnahmen (Nummern 31 abzüglich Nummern 32 und 33)	-5.500,00	0,00	-5.500,00	-5.474,06	-25,94	-5.265,11	0,00	
35.	=	Saldo der durchlaufenden Geldern und ungeklärten Zahlungsvorgänge	0,00	0,00	0,00	5.794,31	-5.794,31	1.895,62	0,00	699 ./. 799
36.	=	Veränderung der Forderungen und der Verbindlichkeiten aus Krediten zur Sicherung der Zahlungsfähigkeit gegenüber dem Amt (Summe der Nummern, 40, 44 und 45)	-250.600,00	-188.184,06	-438.784,06	237.208,61	-675.992,67	-10.591,53	-688.517,29	
37.		Jahresbezogener Saldo der laufenden Ein- und Auszahlungen (Saldo der Nummern 18 und 32)	-305.600,00	-178.184,06	-483.784,06	179.716,82	-663.500,88	-41.968,59	-661.878,40	
38.		Saldo der laufenden Ein- und Auszahlungen zum 31. Dezember des Vorjahres	-----	-----	-612.659,50	-41.968,59	-----	-----	-----	
39.		Saldo der laufenden Ein- und Auszahlungen zum 31. Dezember des Haushaltsjahres (Summe der Nummern 37 und 38)	-----	-----	-1.096.443,56	137.748,23	-----	-----	-----	



Finanzrechnung 2025

Gemeinde: 07 Gemeinde Jürgenstorf

Seite : 7

Datum: 14.04.2026

Uhrzeit: 11:13:48

Nr.	Einzahlungs- und Auszahlungsarten (gemäß § 45 Absatz 2 i.V.m. § 3 Absatz 1 Satz 1 GemHVO-Doppik)	Ermächti- gungen des Haushalts- jahres	Übertragene Ermächti- gungen aus Haushalts- vorjahren	Gesamt- ermäch- tigungen im Haus- haltsjahr	Ergebnis des Haushalts- jahres	Abweichung im Haus- haltsjahr	Ergebnis des Haus- haltsvor- jahres	Übertra- gung von Ermäch- tigungen in Haushalts- folgejahre	Erläuterung
		in €	in €	in €	in €	in €	in €	in €	Kontonummer
		1	2	3	4	5	6	7	

*** Ende der Liste "Finanzrechnung" ***

Entwicklung Einwohnerzahlen zum 31.12.



Hebesätze

	2024	2025	2026	Landesdurchschnitt
Grundsteuer A	320	352	352	343
Grundsteuer B	380	474	474	397
Gewerbesteuer	335	335	335	361

Amtsumlage und Kreisumlage (in €)

	2024	2025	2026
Amtsumlage	184.945,09	217.500	197.800
Kreisumlage	506.821,34	509.000	472.800

Kredite (in €)

Investitionskredite 31.12.2025	48.609,75
Tilgung 2026	5.700,00
Zinsen 2026	1.900,00
Neuaufnahme im Haushaltsjahr 2026	0,00
Investitionskredite 31.12.2026	42.909,75
Kassenkredite Stand 01.01.2026	0,00
Höchstbetrag im Haushaltsjahr	210.500,00

Haushaltsausgleich (in €)

	2024	2025	2026
Ergebnishaushalt	-25.689,21	207.300	-368.500
Finanzhaushalt	-41.968,59	-305.600	-362.300

Stellenplan (VzÄ)

	2024	2025	2026
	11,82043	11,0512	10,92306

Erträge (in €)

	2025	2026
Steuern und ähnliche Abgaben	559.800	674.900
Grundsteuer A	26.700	30.000
Grundsteuer B	69.000	70.000
Gewerbesteuer	120.000	200.000
Anteil Einkommenssteuer	301.500	323.600
Anteil Umsatzsteuer	40.000	48.700
Hundsteuer	2.600	2.600
Zuwendungen, allgemeine Umlagen und sonstige Transfererträge	1.437.700	1.261.600
Schlüsselzuweisungen	625.900	438.400
Zuweisungen und Zuschüsse für laufende Zwecke	758.800	757.200
Auflösung von Sonderposten aus Zuwendungen	48.700	61.700
Auflösung von Sonderposten	4.300	4.300
Erträge der sozialen Sicherung	0	0
Öffentlich-rechtliche Leistungsentgelte	67.600	68.300
Gebühr Wasser- und Bodenverband	62.000	62.500
sonstige	5.600	5.800
Privatrechtliche Leistungsentgelte	151.300	150.600
Mieten, Pachten, Erbbauzinsen	11.100	10.600
Miete (Wohnungswirtschaft)	140.000	140.000
sonstige	200	0
Kostenerstattungen und Kostenumlagen	300	300
vom Land	200	200
von Gemeinden und Gemeindeverbänden	100	100
Andere aktivierte Eigenleistungen	0	0
Zinserträge und sonstige Finanzerträge	3.500	3.500
aus Wertpapieren des Anlagevermögens	3.500	3.500
Sonstige laufende Erträge	16.500	15.000
Konzessionsabgaben	16.500	15.000
Summe der Erträge	2.236.700	2.174.200

Aufwendungen (in €)

	2025	2026
Personalaufwendungen	788.300	790.800
Aufwendungen für Sach- und Dienstleistungen	639.600	621.000
Aufwendungen für Gas, Strom, Wasser	189.800	199.500
Unterhaltung und Bewirtschaftung der Grundstücke, Außenanlagen, Gebäude und Gebäudeeinrichtungen	295.600	262.400
Unterhaltung der Infrastruktur	29.000	23.000
Fahrzeugunterhaltung	13.500	11.600
Unterhaltung der Betriebs- und Geschäftsausstattung	29.800	31.100
Kostenerstattungen an Gemeinden	72.900	84.400
Kostenerstattungen an den sonstigen privaten Bereich	9.000	9.000
Abschreibungen (nicht zahlungswirksam)	122.100	132.900
Zuwendungen, Umlagen und sonstige Transferaufwendungen	971.700	930.600
Zuweisungen und Zuwendungen für laufende Zwecke	165.400	172.300
Gewerbesteuerumlage	13.000	20.900
Allg. Umlagen an den Landkreis	509.000	472.800
Amtsumlage	217.500	197.800
Allg. Umlagen an Zweckverbände	66.800	66.800
Aufwendungen der sozialen Sicherung	0	0
Zinsaufwendungen und sonstige Finanzaufwendungen	2.100	1.900
Sonstige laufende Aufwendungen	79.400	117.800
Sonst. Personalaufwendungen (Aus- und Fortbildung, Dienst- und Schutzbekleidung u.ä.)	24.000	29.600
Mieten	4.400	3.400
Leasing	0	0
Sachverständigen-, Gerichts- und ähnliche Aufwendungen	9.800	42.700
Geschäftsaufwendungen (Büromaterial, Telefon, Datenübertragung, Repräsentationen u.ä.)	13.300	14.400
Unterbringung von Fundtieren	2.000	1.800
Versicherungen	24.700	24.500
sonstige	1.200	1.400
Summe der Aufwendungen	2.603.200	2.595.000

Investitionsprogramm (in €)			
	Aus-	Ein-	Eigen-
	zahlungen	zahlungen	anteil
11402	Liegenschaften Ankauf/ Verkauf von Flächen	8.500 29.000	-20.500
12605	Freiwillige Feuerwehr Anschaffung Atemschutznotfalltasche, Gasmessgerät	3.600 0	3.600
Summe		12.100 29.000	-16.900

u.a. weitere Maßnahmen (laufende Aufwendungen) in €			
	Auf-	Erträge	Eigen-
	wendungen		anteil
Gemeindliche Wohnungen Renovierung/ Reparaturen	15.000	0	15.000
Freiwillige Feuerwehr Unterhaltung Gebäude	10.000	0	10.000
Freiwillige Feuerwehr Löschwasserblase Bauernreihe 3 Kleinprojekte Löschteiche	39.000	0	39.000
Grundschule /Turnhalle Enthärtungsanlage Lüftungsanlage	15.000	0	15.000
Grundschule Verdunklung der Fenster in 5 Klassenräumen	3.000	0	3.000
Grundschule Anschaffung Ausstattung	5.000	0	5.000
Kita Malerarbeiten, Erneuerung Fußböden	20.000	0	20.000
Kita Anschaffung Ausstattung	3.000	0	3.000
Abwasserbeseitigung Sanierung verrohrter Gewässer Leitungen spülen	27.500	0	27.500
Gemeindestraßen Baum- und Heckenpflege Rep. Gemeindestraßen	15.000	0	15.000
Räumliche Planungs- und Entwicklungsarbeit Kommunale Wärmeplanung	14.000	10.000	4.000

Jahresergebnisse der Teilergebnishaushalte (in €)			
		2025	2026
THH 1 Innere Verwaltung			
11104	Gemeindevertretung	-24.300	-40.000
11401	Gemeindebüro	-2.500	-3.000
12100	Wahlen	-2.700	-1.500
12299	Standesamt	-7.300	-7.600
THH 2 Schule, Jugend, Sport, Kultur und Soziales			
21101	Grundschule Jürgenstorf	-141.700	-118.500
21102	Schulkostenbeiträge Grundschule	-15.500	-21.000
21502	Schulkostenbeiträge Realschule	-53.000	-58.000
28100	Heimat- und Kulturpflege	-4.700	-4.500
28101	Seniorenbetreuung	-400	-400
36100	Förderung v. Kindern in Tageseinrichtungen und in Tagespflege	460.000	480.000
36502	Kita Jürgenstorf	-763.900	-753.100
36602	Spielplätze	-2.300	-1.900
42100	Förderung des Sports	-200	-200
42402	Eigene Sportstätten	-100	0
THH 3 Finanzen und Liegenschaften			
11402	Liegenschaften	4.500	5.600
11408	Gemeindliche Wohnungen	47.900	19.600
54000	Konzessionsabgaben	16.500	15.000
57303	Vereinshaus Rottmannshagen	-6.700	-5.000
57304	Vereinshaus Jürgenstorf	-39.200	-43.400
57305	Vereinshaus Krummsee	-500	-500
THH 4 Zentrale Finanzleistungen			
61100	Steuern, allg. Zuweisungen und Umlagen	446.400	421.900
61200	Sonst. allg. Finanzwirtschaft	-2.100	-1.900
62600	Beteiligungen, Anteile, Wert- papiere des Anlagevermögens	3.500	3.500
THH 5 Sicherheit und Ordnung			
12201	Ordnungsangelegenheiten	-2.500	-2.500
12605	Freiwillige Feuerwehr	-83.200	-91.300
55305	Friedhof	-3.000	-2.500
THH 6 Bauen			
11403	Gemeindearbeiter	-90.700	-86.100
51100	Räumliche Planungs- und Entwicklungsarbeit	-9.200	-17.000
53800	Abwasserbeseitigung	-2.600	-27.500
54100	Gemeindestraßen	-75.100	-67.600
54500	Winterdienst	-6.500	-6.500
55203	WBV	-4.800	-4.300
55204	Bodenschutz	-600	-600



Gemeinde Jürgenstorf

Taschenhaushalt 2026