

Beschlussvorlage

2026/GVRi/049

öffentlich

Gemeinde Ritzerow

Haushaltssatzung der Gemeinde Ritzerow für das Haushaltsjahr 2026

<i>Organisationseinheit:</i> Kämmerei <i>Bearbeiter:</i> Doreen Scherer	<i>Datum</i> 27.04.2026 <i>Einreicher:</i>
--	--

<i>Beratungsfolge</i>	<i>Geplante Sitzungstermine</i>	<i>Ö / N</i>
Gemeindevertretung Ritzerow (Entscheidung)	07.05.2026	Ö

Beschlussvorschlag

Die Gemeindevertretung beschließt die als Anlage beigefügte Haushaltssatzung der Gemeinde Ritzerow für das Haushaltsjahr 2026.

Sachverhalt

Haushaltssatzung der Gemeinde Ritzerow

Finanzielle Auswirkungen:

Ja	Nein		
1. Gesamtkosten der Maßnahmen (Beschaffungs-/ Herstellungskosten) €	2. Jährliche Folgekosten/ -lasten €	3. Finanzierung/ Eigenanteil (i.d.R. = Kreditbedarf) €	4. Einmalige oder jährliche laufende Haushaltsbelastung (Mittelabfluss, Kapitaldienst, Folgekosten ohne kalkulatorische Kosten) €
Veranschlagung im Ergebnishaushalt im HH-Jahr: Sachkonto:	Veranschlagung im Finanzhaushalt im HH-Jahr: Finanzkonto:		Keine Veranschlagung

Anlage/n

1	Haushaltssatzung (öffentlich)
2	Taschenhaushalt (öffentlich)
3	Vorbericht mit Anlagen (öffentlich)

Haushaltssatzung der Gemeinde Ritzerow für das Haushaltsjahr 2026

Aufgrund der § 45 i.V.m. § 47 der Kommunalverfassung des Landes Mecklenburg-Vorpommern wird nach Beschluss der Gemeindevertretung vom 07.05.2026 und nach Bekanntgabe der rechtsaufsichtlichen Entscheidung zu den genehmigungspflichtigen Festsetzungen folgende Haushaltssatzung erlassen:

§ 1 Ergebnis- und Finanzhaushalt

Der Haushaltsplan für das Haushaltsjahr 2026 wird

1. im Ergebnishaushalt auf		
einen Gesamtbetrag der Erträge von	685.300	EUR
einen Gesamtbetrag der Aufwendungen auf	1.098.600	EUR
ein Jahresergebnis nach Veränderung der Rücklagen von	-392.400	EUR
2. im Finanzhaushalt auf		
a) einen Gesamtbetrag der laufenden Einzahlungen von	632.300	EUR
einen Gesamtbetrag der laufenden Auszahlungen ¹ von	1.036.200	EUR
einen jahresbezogenen Saldo der laufenden Ein- und Auszahlungen von	-403.900	EUR
b) einen Gesamtbetrag der Einzahlungen aus der Investitionstätigkeit von		
	646.700	EUR
einen Gesamtbetrag der Auszahlungen aus der Investitionstätigkeit von	1.879.500	EUR
einen Saldo aus Ein- und Auszahlungen aus der Investitionstätigkeit von	-1.232.800	EUR

festgesetzt.

§ 2 Kredite für Investitionen und Investitionsförderungsmaßnahmen

Der Gesamtbetrag der vorgesehenen Kreditaufnahmen ohne Umschuldungen (Kreditermächtigung) wird festgesetzt auf

600.000 EUR

¹ einschließlich Auszahlungen für die planmäßige Tilgung von Krediten für Investitionen und Investitionsförderungsmaßnahmen

§ 3 Verpflichtungsermächtigungen

Verpflichtungsermächtigungen werden nicht veranschlagt.

§ 4 Kassenkredite

Der Höchstbetrag der Kassenkredite wird festgesetzt auf 63.200 EUR

§ 5 Hebesätze

Die Hebesätze für die Realsteuern werden wie folgt festgesetzt:

1. Grundsteuer
 - a) für die land- und forstwirtschaftlichen Flächen (Grundsteuer A) auf 339 v. H.
 - b) für die Grundstücke (Grundsteuer B) auf 440 v. H.
2. Gewerbesteuer auf 350 v. H.

§ 6 entfällt

§ 7 Stellen gemäß Stellenplan

Die Gesamtzahl der im Stellenplan ausgewiesenen Stellen beträgt 1,9230 Vollzeitäquivalente (VzÄ).

Nachrichtliche Angaben:

1. Zum Ergebnishaushalt
Das Ergebnis zum 31. Dezember des Haushaltsjahres beträgt voraussichtlich -449.190 EUR
2. Zum Finanzhaushalt
Der Saldo der laufenden Ein- und Auszahlungen zum 31. Dezember des Haushaltsjahres beträgt voraussichtlich -659.346 EUR
3. Zum Eigenkapital
Der Stand des Eigenkapitals zum 31. Dezember des Haushaltsjahres beträgt voraussichtlich 164.742 EUR

Die rechtsaufsichtliche Genehmigung wurde am xx.xx.xxxx erteilt.

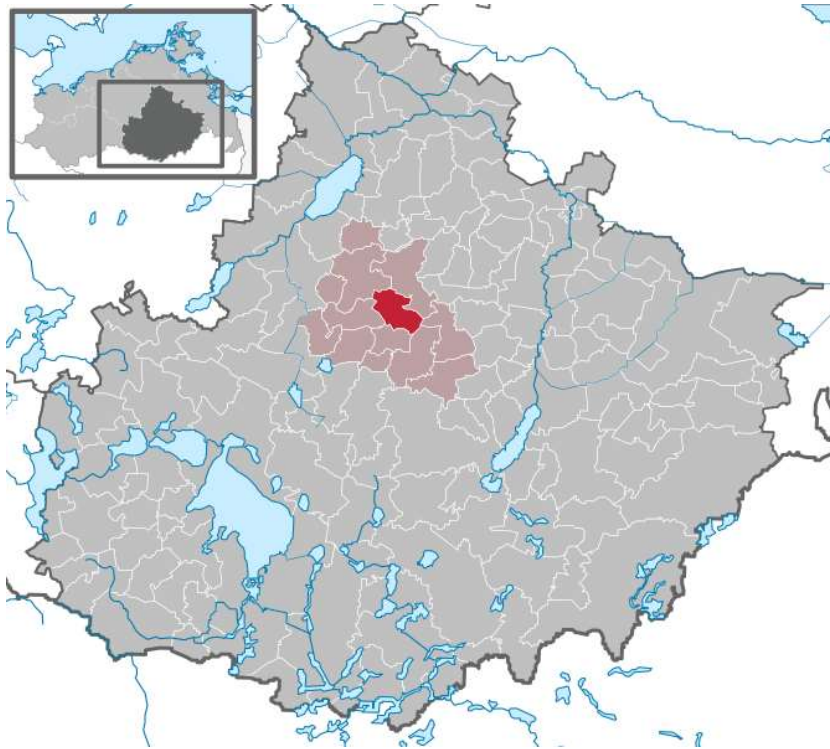
Ritzerow, den

Siegel

J. Höppner
Bürgermeister

Vorbericht zum Haushaltsplan 2026 der Gemeinde Ritzerow

Haushaltsplan 2026 der Gemeinde Ritzerow



Quelle: *Wikimedia Commons*

1. Allgemeine Angaben zur Gemeinde

1.1 Größe des Gemeindegebietes, wirtschaftliche Struktur

Die Gemeinde Ritzerow liegt nordwestlich von Neubrandenburg und gehört zum Amt Stavenhagen. Das Amt Stavenhagen liegt im Landkreis Mecklenburgische Seenplatte in Mecklenburg-Vorpommern. Es entstand am 1. Januar 2005 durch die Fusion der vormals amtsfreien Stadt Stavenhagen mit dem ehemaligen Amt Stavenhagen Land. Das Amt unterhält keine eigene Verwaltung. Die Stadt Stavenhagen ist geschäftsführende Gemeinde. Zum Amt Stavenhagen gehören, die Stadt Stavenhagen mit 6 Ortsteilen sowie 12 Gemeinden.

Die Gemeinde Ritzerow hat eine Größe von ca. 2.174 ha, zu ihr gehören Ritzerow sowie die Ortsteile Galenbeck und Wackerow. Ritzerow ist ein ehemaliges Bauerndorf mit einer angerartigen Aufweitung, auf der die Dorfkirche steht. Diese wurde in den 1860er Jahren neu erbaut; ihr Turm erst im Jahre 1884 vollendet. Die ursprünglich sehr lockere Bebauung beiderseits der Dorfstraße wurde im Laufe der Zeit durch Lückenbebauung ergänzt. Außerhalb der Ortslage liegen eingebettet in einem schönen Landschaftsraum mehrere Einzelgehöfte. Urkundlich erstmals erwähnt wurde Ritzerow bereits im Jahre 1256, das spätere Domanialkirchdorf besaß bereits 1276 eine Pfarre.

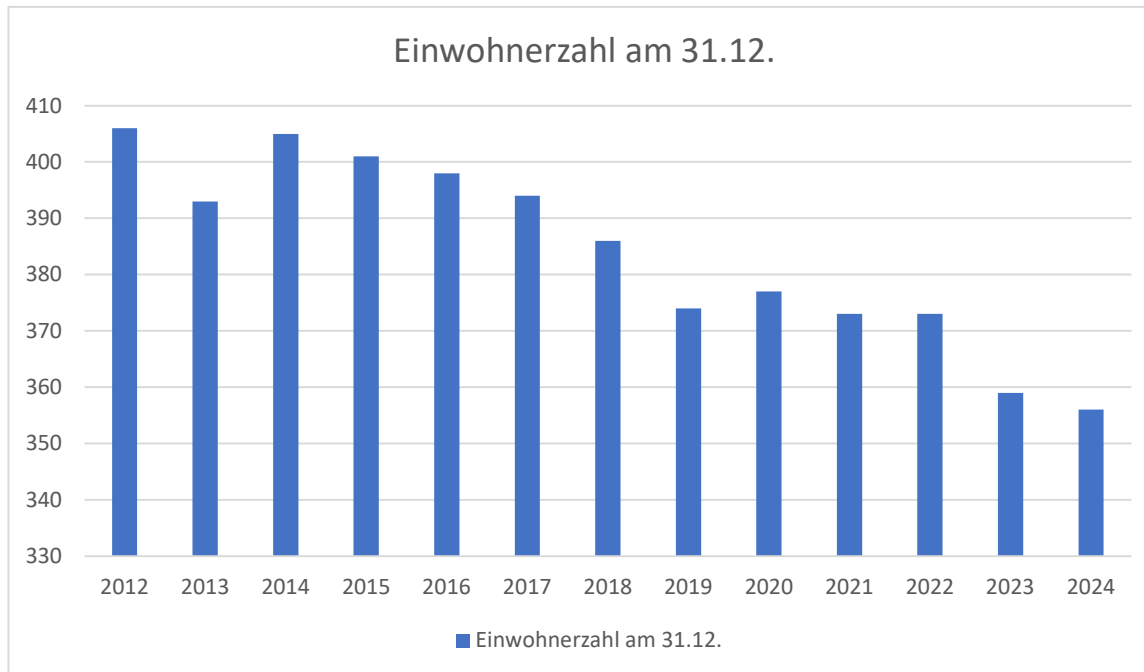
Der Ortsteil Galenbeck ist ein kleines ehemaliges Gutsdorf. Von der ursprünglich symmetrisch angelegten Gutshofanlage sind nur noch das ehemalige Gutshaus und zwei weitere Wohngebäude erhalten. Wackerow besteht aus einer Ansammlung von Einzelgehöften, die teilweise weit voneinander angeordnet sind und sich gut in das Landschaftsbild einfügen.

Haushaltsplan 2026 der Gemeinde Ritzerow

1.2 Entwicklung der Einwohnerzahlen (Stand 31.12.2024)

Die Gemeinde Ritzerow hatte zum 31.12.2024 356 Einwohner.

Jahr	2012	2013	2014	2015	2016	2017	2018	2019	2020	2021	2022	2023	2024
Einwohner	406	393	405	401	398	394	386	374	377	373	373	359	356
Veränderung		-13	+12	-4	-3	-4	-8	-12	+3	-4	+/- 0	-14	-3



2. Überblick über die Entwicklung der Haushaltswirtschaft

2.1 Darstellung des Haushaltsausgleiches

Die Haushaltswirtschaft 2026 der Gemeinde Ritzerow wird nach den Bestimmungen der Gemeindehaushaltsverordnung-Doppik geführt. Alle im vorliegenden Haushaltsplan ausgewiesenen Ergebnisse des Haushaltsvorjahres 2024 sind vorläufig.

Die Jahresabschlüsse 2022 bis 2025 gem. § 60 KV M-V sind noch nicht endgültig aufgestellt. Abschreibungen und Erträge aus der Auflösung von Sonderposten fehlen aufgrund der noch nicht durchgeführten Jahresabschlussarbeiten gänzlich.

2.1.1 Haushaltsausgleich des Ergebnishaushaltes und Entwicklung des Jahresergebnisses im Finanzplanungszeitraum

Gemäß § 16 Absatz 1 Nummer 1 GemHVO-Doppik ist der Haushalt in der Planung ausgeglichen, wenn der Ergebnishaushalt unter Berücksichtigung von noch nicht ausgeglichenen Fehlbeträgen und vorgetragenen Jahresüberschüssen aus Haushaltsvorjahren gemäß § 2 Absatz 1 Nummer 27 keinen Fehlbetrag ausweist.

Der Ergebnishaushalt weist mit dem Haushaltsjahr 2026 einen Jahresfehlbetrag in Höhe 413.300 € vor Veränderung der Rücklagen aus. Die Gemeinde plant eine Entnahme von 20.900 € aus der zweckgebundenen Kapitalrücklage aus investiv gebundenen Zuweisungen. Somit ergibt sich ein Jahresfehlbetrag in Höhe von 392.400 € nach Veränderung der Rücklagen.

Aufgrund des vorläufigen Jahresergebnisses 2024 und der Ergebnisvorträge aus Haushaltsvorjahren ergibt sich ein negativer Ergebnisvortrag zum Ende des Haushaltsjahres 2026 in Höhe von 449.190 €.

Die Jahresergebnisse sind ab dem Haushaltsjahr 2022 nur bedingt aussagefähig, da noch keine Jahresabschlüsse ab 2022 vorliegen. Die dargestellten Jahresergebnisse beinhalten noch nicht die tatsächlichen Abschreibungsbeträge und die Erträge aus der Auflösung der Sonderposten.

Der Ausgleich des Ergebnishaushaltes ist entsprechend § 16 Abs. 1 Nr. 1 GemHVO-Doppik für das Haushaltsjahr 2026 nicht gegeben.

Haushaltsplan 2026 der Gemeinde Ritzerow

Lfd. Nr.		Jahr	Jahresergebnis	Jahresergebnis je Einwohner (Stand 31.12.2024)
			(in €)	
		1	2	3
1.	Aus Haushaltsvorjahren vorzutragende Beträge			
1.1	weitere Haushaltsvorjahre Ergebnis in Summe	vor 2024	-63.324,44	-169,77
1.2	2. Haushaltsvorjahr (Ergebnis)	2024	-60.065,76	-168,72
1.3	1. Haushaltsvorjahr (Plan)	2025	66.600	187,08
2.	Ansatz des Haushaltsjahres	2026	-392.400	-1.102,25
3.	Summe / Saldo zum Ende des Haushaltsjahres	2026	-449.190	-1.261,77
4.	Ansätze der Haushaltsfolgejahre			
4.1	1. Haushaltsfolgejahr	2027	-164.000	-460,67
4.2	2. Haushaltsfolgejahr	2028	-156.200	-438,76
4.3	3. Haushaltsfolgejahr	2029	-153.600	-431,46
5.	Summe / Saldo zum Ende des Finanzplanungszeitraumes	2029	-922.990	-2.592,67

2.1.2 Entwicklung des Saldos der laufenden Ein- und Auszahlungen sowie der planmäßigen Tilgung

Gemäß § 16 Absatz 1 Nummer 2 GemHVO-Doppik ist der Haushalt in der Planung ausgeglichen, wenn im Finanzhaushalt kein negativer Saldo der laufenden Ein- und Auszahlungen gemäß § 3 Absatz 1 Nummer 39 besteht.

Der Finanzhaushalt weist zum Ende des Haushaltsjahres 2026 unter Berücksichtigung von Vorträgen aus Haushaltsvorjahren einen negativen Saldo in Höhe von 659.346 € aus.

Aufgrund dieses negativen Saldos ist der Haushaltsausgleich im Finanzhaushalt gemäß § 16 Absatz 1 Nummer 2 GemHVO-Doppik mit dem vorliegenden Haushaltsplan 2026 nicht gegeben.

Haushaltsplan 2026 der Gemeinde Ritzerow

Lfd. Nr.		Jahr	Saldo der laufenden Ein- und Auszahlungen	Saldo der laufenden Ein- und Auszahlungen	planmäßige Tilgung von Investitionskrediten	planmäßige Tilgung von Investitionskrediten	In Haushaltsfolgejahre vorzutragene Beträge	In Haushaltsfolgejahre vorzutragene Beträge
				je Einwohner		je Einwohner		je Einwohner
			(in €)					
		1	2	3	4	5	6	7
1.	Aus Haushaltsvorjahren vorzutragende Beträge	2011	305.168,85					
1.1.	Weitere Haushaltsvorjahre Ergebnis in Summe	2020	27.745,93	73,60	23.400,30	62,07	359.366,24	953,23
1.2.	5. Haushaltsvorjahr (Ergebnis)	2021	21.688,37	58,15	23.713,85	63,58	357.340,76	958,02
1.3.	4. Haushaltsvorjahr (Ergebnis)	2022	-13.794,37	-36,98	24.059,48	64,50	319.486,91	856,53
1.4.	3. Haushaltsjahr (Ergebnis)	2023	-38.520,02	-107,30	21.347,76	59,46	259.619,13	723,17
1.5.	2. Haushaltsjahr (Ergebnis)	2024	-51.822,59	-145,57	221.643	622,59	-13.847	-38,90
1.6.	1. Haushaltsjahr (Plan)	2025	-220.700	-619,94	20.900	58,71	-255.447	-717,55
2.	Ansatz des Haushaltsjahres	2026	-373.700	-1.049,72	30.200	84,83	-659.347	-1.852,10
3.	Summe / Saldo zum Ende des Haushaltsjahres	2026					-659.347	-1.852,10
4.	Ansätze der Haushaltsfolgejahre							
4.1.	1. Haushaltsfolgejahr	2027	-145.700	-409,27	31.000	87,08	-836.047	-2348,45
4.2.	2. Haushaltsfolgejahr	2028	-138.400	-388,76	31.700	89,04	-1.006.147	-2826,26
4.3.	3. Haushaltsfolgejahr	2029	-135.200	-379,78	32.400	91,01	-1.173.747	-3297,04
5.	Summe / Saldo zum Ende des Finanzplanungszeitraumes	2029					-1.173.747	-3297,04

2.1.3 Zusammensetzung und Entwicklung des Saldos der liquiden Mittel und der Kassenkredite im Haushaltsjahr

Die Zusammensetzung und Entwicklung des Saldos der liquiden Mittel und der Kassenkredite im Haushaltsjahr 2026 ist dem gleichnamigen Muster 5a zu entnehmen.

Der Saldo der liquiden Mittel und der Kassenkredite beträgt zu Beginn des Haushaltsjahres unter Berücksichtigung der vorläufigen Ergebnisse 864.366,26 €.

Haushaltsplan 2026 der Gemeinde Ritzerow

Muster 5a
(zu § 48 Absatz 2 GemHVO-Doppik)

Übersicht über die Zusammensetzung und Entwicklung des Saldos der liquiden Mittel und der Kassenkredite im Haushaltsjahr 2025 - vorläufig					
Nr.		laufende Ein- und Auszahlungen	Ein- und Auszahlungen aus Investitionstätigkeit	durchlaufende Gelder und ungeklärte Zahlungsvorgänge	Summe
		in €			
		1	2	3	4
1 ¹	Liquide Mittel zum 31.12. des Haushaltsvorjahres (§ 47 Absatz 4 Nummer 2.4 GemHVO-Doppik)	 	 	 	599.722,58
2 ²	- Kassenkredite zum 31.12. des Haushaltsvorjahres	 	 	 	0
3	= Saldo der liquiden Mittel und der Kassenkredite zum 31.12. des Haushaltsvorjahres	184.350,67	396.109,18	19.262,73	599.722,58
4	+ Korrektur des Vortrages	0	0	0	
5	= Bereinigter Saldo der liquiden Mittel und der Kassenkredite zum 31.12. des Haushaltsvorjahres	184.350,67	396.109,18	19.262,73	599.722,58
6	+ jahresbezogener Saldo der laufenden Ein- und Auszahlungen (§ 3 Absatz 1 Satz 1 Nummer 37 GemHVO-Doppik)	-2.588,24	 	 	-2.588,24
7	+ Saldo der Ein- und Auszahlungen aus Investitionstätigkeit (§ 3 Absatz 1 Satz 1 Nummer 29 GemHVO-Doppik)	 	388.898,19	 	388.898,19
8	+ Saldo der Ein- und Auszahlungen aus Krediten für Investitionen und Investitionsförderungsmaßnahmen (ohne planmäßige Tilgung)	 	0	 	0,00
9	+ Saldo der durchlaufenden Geldern und ungeklärten Zahlungsvorgängen (§ 3 Absatz 1 Satz 1 Nummer 35 GemHVO-Doppik)	 	 	2.367,00	2.367,00
10	= Saldo der liquiden Mittel und der Kassenkredite zum 31.12. des Haushaltsjahres	181.762,43	785.007,37	21.629,73	988.399,53
Kontrollrechnung:					
11	Liquide Mittel zum 31.12. des Haushaltsjahres (§ 47 Absatz 4 Nummer 2.4 GemHVO-Doppik)				988.399,53
12	- Kredite zur Sicherung der Zahlungsfähigkeit zum 31.12. des Haushaltsjahres				0,00
13	= Saldo der liquiden Mittel und der Kassenkredite zum 31.12. des Haushaltsjahres				988.399,53

¹ Ämter und geschäftsführende Gemeinden sowie amtsfreie Gemeinden, die Verwaltungsbehörde einer Verwaltungsgemeinschaft sind, weisen neben den liquiden Mitteln auch die Forderungen gemäß § 47 Absatz 4 Nummer 2.2.6.1 GemHVO-Doppik aus. Amtsangehörige Gemeinden weisen die Forderungen gemäß § 47 Absatz 4 Nummer 2.2.6.1 GemHVO-Doppik aus.

² Neben den Verbindlichkeiten gemäß § 47 Absatz 5 Nummer 4.2.2 GemHVO-Doppik sind auch die Verbindlichkeiten gemäß § 47 Absatz 5 Nummer 4.3 und 4.7 bis 4.10 GemHVO-Doppik auszuweisen, soweit diese Verbindlichkeiten aus Kassenkrediten enthalten. Der auszuweisende Betrag entspricht dem Betrag in Muster 4a zu § 1 Nummer 3 GemHVO-Doppik, Spalte 1, Zeile 2.2.

Haushaltsplan 2026 der Gemeinde Ritzerow

2.1.4 Zusammensetzung und Entwicklung des Saldos der liquiden Mittel und der Kassenkredite im Finanzplanungszeitraum

Die Zusammensetzung und Entwicklung des Saldos der liquiden Mittel und der Kassenkredite im Finanzplanungszeitraum ist dem Muster 5b zu entnehmen.

In den Zeilen 1 bis 3 sowie in der Zeile 17 wird die Entwicklung des Saldos der liquiden Mittel und der Kassenkredite in den beiden Haushaltsvorjahren, im Haushaltsjahr und im Finanzplanungszeitraum dargestellt. Die liquiden Mittel der Gemeinde (Guthaben auf dem Verrechnungskonto bei dem Amt) werden sich im Haushaltsjahr wie folgt verändern:

	Haushaltsjahr 2026
planerische Veränderung auf	-946.377 €
unter Berücksichtigung der vorläufigen Ergebnisse aus 2025 Veränderung auf	-11.500 €

In den folgenden Zeilen 4 bis 16 werden die Ursachen für die Veränderung des Saldos der liquiden Mittel und der Kassenkredite unterschieden nach

- dem laufenden Bereich (Saldo der laufenden Ein- und Auszahlungen und der planmäßigen Tilgung von Krediten für Investitionen und Investitionsförderungsmaßnahmen),
- dem Investitionsbereich (Saldo der Ein- und Auszahlungen aus der Investitionstätigkeit sowie der Entwicklung der Investitionskredite – mit Ausnahme der planmäßigen Tilgung, die dem laufenden Bereich zugeordnet ist),
- dem Bereich der Ein- und Auszahlungen aus durchlaufenden Geldern und ungeklärten Zahlungsvorgängen.

In den Zeilen 4 bis 7 wird die Entwicklung des Saldos der laufenden Ein- und Auszahlungen und der planmäßigen Tilgung von Krediten für Investitionen und Investitionsförderungsmaßnahmen dargestellt. Sofern in der Zeile 7 kein negativer Betrag ausgewiesen wird, ist in dem entsprechenden Haushaltsjahr ein Haushaltsausgleich im Finanzhaushalt gegeben (analog Finanzhaushalt Zeile 39).

Es ist in allen Haushaltsvorjahren ein Haushaltsausgleich gegeben. Die Berücksichtigung des Vortrages aus Haushaltsvorjahren mit einer kameralen Rechnungslegung in Höhe von 305.168,85 € reicht aus um die Fehlbeträge der laufenden Ein- und Auszahlungen zu decken. Allerdings ist zum Ende des Finanzplanungszeitraumes planerisch eine Unterdeckung in Höhe von 819.949 € ausgewiesen. Unter Berücksichtigung der vorläufigen Ergebnisse aus 2025 wird eine Unterdeckung in Höhe von 580.938 € ausgewiesen.

In den Zeilen 8 bis 12 wird die Entwicklung des Saldos der Ein- und Auszahlungen aus der Investitionstätigkeit aufgezeigt. Die kumulierten Investitionseinzahlungen übersteigen in den Haushaltsvorjahren die korrespondierenden Investitionsauszahlungen. Im Haushaltsjahr 2026 soll mit dem Bau eines neuen Feuerwehrgerätehauses nach dem Musterhausprogramm für Feuerwehrhäuser der Freiwilligen Feuerwehren in M-V eine große Investition getätigt

Haushaltsplan 2026 der Gemeinde Ritzerow

werden. Durch die Aufnahme eines Investitionskredites über 600.000 € soll eine Unterdeckung ausgeglichen werden. Zum Ende des Finanzplanungszeitraumes wird sowohl planerisch als auch unter Berücksichtigung der vorläufigen Ergebnisse 2025 eine Überdeckung ausgewiesen.

Haushaltsplan 2026 der Gemeinde Ritzerow

Muster 5b - planerisch

Muster 5b
(zu § 1 Nummer 14 GemHVO-Doppik)

Übersicht über die Zusammensetzung und Entwicklung des Saldos der liquiden Mittel und der Kassenkredite im Finanzplanungszeitraum Plan							
Nr.		2024	2025	2026	2027	2028	2029
		in €					
		1	2	3	4	5	6
1 ¹	Liquide Mittel zum 31. Dezember des Haushaltsvorjahres (§ 47 Absatz 4 Nummer 2.4 GemHVO-Doppik)	665.680,79	599.723	53.523	-946.377	-1.046.377	-1.139.777
2 ²	- Kredite zur Sicherung der Zahlungsfähigkeit zum 31.12. des Haushaltsvorjahres						
3	= Saldo der liquiden Mittel und der Kassenkredite zum 31. Dezember des Haushaltsvorjahres	665.680,79	599.723	53.523	-946.377	-1.046.377	-1.139.777
4	Saldo der laufenden Ein- und Auszahlungen zum 31. Dezember des Haushaltsvorjahres	259.619,13	184.351	-57.249	-422.249	-560.049	-691.249
5	+ Korrektur des Vortrages	0,00	0	0	0	0	0
6	+ jahresbezogener Saldo der laufenden Ein- und Auszahlungen (§ 3 Absatz 1 Satz 1 Nummer 37 GemHVO-Doppik)	-75.268,46	-241.600	-365.000	-137.800	-131.200	-128.700
7	+ Saldo der laufenden Ein- und Auszahlungen zum 31. Dezember des Haushaltsjahres	184.350,67	-57.249	-422.249	-560.049	-691.249	-819.949
8	Saldo der Ein- und Auszahlungen aus Investitionstätigkeit zum 31. Dezember des Haushaltsvorjahres	189.214,82	396.109	91.509	-543.391	-505.591	-467.791
9	+ Korrektur des Vortrages	0,00	0	-2.100	0	0	0
10	+ Saldo der Ein- und Auszahlungen aus Investitionstätigkeit (§ 3 Absatz 1 Satz 1 Nummer 29 GemHVO-Doppik)	206.894,36	-304.600	-1.232.800	37.800	37.800	37.800
11	+ Saldo der Ein- und Auszahlungen aus Krediten für Investitionen und Investitionsförderungsmaßnahmen (ohne planmäßige Tilgung)	0,00	0	600.000	0	0	0
12	+ Saldo der Ein- und Auszahlungen aus Investitionstätigkeit zum 31.12. des Haushaltsjahres	396.109,18	91.509	-543.391	-505.591	-467.791	-429.991
13	Saldo der durchlaufenden Gelder und ungeklärten Zahlungsvorgängen zum 31. Dezember des Haushaltsvorjahres	216.846,84	19.263	19.263	19.263	19.263	19.263
14	+ Korrektur des Vortrages	0,00	0	0	0	0	0
15	+ Saldo der durchlaufenden Gelder und ungeklärten Zahlungsvorgängen (§ 3 Absatz 1 Satz 1 Nr. 35 GemHVO-Doppik)	-197.584,11	0	0	0	0	0
16	+ Saldo der durchlaufenden Gelder und ungeklärten Zahlungsvorgängen zum 31. Dezember des Haushaltsjahres	19.262,73	19.263	19.263	19.263	19.263	19.263
17	= Saldo der liquiden Mittel und der Kassenkredite zum 31. Dezember des Haushaltsjahres	599.722,58	53.522,6	-946.377	-1.046.377	-1.139.777	-1.230.677

Haushaltsplan 2026 der Gemeinde Ritzerow

Muster 5b – inkl. vorläufigem Ergebnis 2025

Muster 5b
(zu § 1 Nummer 14 GemHVO-Doppik)

Übersicht über die Zusammensetzung und Entwicklung des Saldos der liquiden Mittel und der Kassenkredite im Finanzplanungszeitraum IST							
Nr.		2024	2025	2026	2027	2028	2029
		in €					
		1	2	3	4	5	6
1 ¹	Liquide Mittel zum 31. Dezember des Haushaltsvorjahres (§ 47 Absatz 4 Nummer 2.4 GemHVO-Doppik)	665.680,79	599.723	988.400	-11.500	-111.500	-204.900
2 ²	- Kredite zur Sicherung der Zahlungsfähigkeit zum 31.12. des Haushaltsvorjahres						
3	= Saldo der liquiden Mittel und der Kassenkredite zum 31. Dezember des Haushaltsvorjahres	665.680,79	599.723	988.400	-11.500	-111.500	-204.900
4	Saldo der laufenden Ein- und Auszahlungen zum 31. Dezember des Haushaltsvorjahres	259.619,13	184.351	181.762	-183.238	-321.038	-452.238
5	+ Korrektur des Vortrages	0,00	0	0	0	0	0
6	+ jahresbezogener Saldo der laufenden Ein- und Auszahlungen (§ 3 Absatz 1 Satz 1 Nummer 37 GemHVO-Doppik)	-75.268,46	-2.588	-365.000	-137.800	-131.200	-128.700
7	+ Saldo der laufenden Ein- und Auszahlungen zum 31. Dezember des Haushaltsjahres	184.350,67	181.762	-183.238	-321.038	-452.238	-580.938
8	Saldo der Ein- und Auszahlungen aus Investitionstätigkeit zum 31. Dezember des Haushaltsvorjahres	189.214,82	396.109	785.007	150.107	187.907	225.707
9	+ Korrektur des Vortrages	0,00	0	-2.100	0	0	0
10	+ Saldo der Ein- und Auszahlungen aus Investitionstätigkeit (§ 3 Absatz 1 Satz 1 Nummer 29 GemHVO-Doppik)	206.894,36	388.898	-1.232.800	37.800	37.800	37.800
11	+ Saldo der Ein- und Auszahlungen aus Krediten für Investitionen und Investitionsförderungsmaßnahmen (ohne planmäßige Tilgung)	0,00	0	600.000	0	0	0
12	+ Saldo der Ein- und Auszahlungen aus Investitionstätigkeit zum 31.12. des Haushaltsjahres	396.109,18	785.007	150.107	187.907	225.707	263.507
13	Saldo der durchlaufenden Gelder und ungeklärten Zahlungsvorgängen zum 31. Dezember des Haushaltsvorjahres	216.846,84	19.263	21.630	21.630	21.630	21.630
14	+ Korrektur des Vortrages	0,00	0	0	0	0	0
15	+ Saldo der durchlaufenden Gelder und ungeklärten Zahlungsvorgängen (§ 3 Absatz 1 Satz 1 Nr. 35 GemHVO-Doppik)	197.584,11	2.367	0	0	0	0
16	+ Saldo der durchlaufenden Gelder und ungeklärten Zahlungsvorgängen zum 31. Dezember des Haushaltsjahres	19.262,73	21.630	21.630	21.630	21.630	21.630
17	= Saldo der liquiden Mittel und der Kassenkredite zum 31. Dezember des Haushaltsjahres	599.722,58	988.399,5	-11.500	-111.500	-204.900	-295.800

Haushaltsplan 2026 der Gemeinde Ritzerow

2.2 Übersicht über die Entwicklung des Eigenkapitals

2.2.1 Gesamtdarstellung

Die Entwicklung des Eigenkapitals zum Ende des Haushaltsjahres zeigt die nachfolgende Tabelle. Es handelt sich hierbei um vorläufige Angaben, da die Jahresrechnung 2022 bis 2025 noch nicht festgestellt sind.

Lfd. Nr.		Jahr	Ergebnisvortrag ins Haushaltsfolgejahr	Rücklagen				Eigenkapital zum Ende des Haushaltsjahres	Eigenkapital zum Ende des Haushaltsjahres je Einwohner
				Allgemeine Kapitalrücklage	Zweckgebundene Kapitalrücklagen	Rücklage kommunaler Finanzausgleich	Sonstige zweckgebundene Ergebnisrücklagen		
				(in €)					
		1	2	3	4	5	6	7	8
	Eröffnungsbilanz	2012		446.809,02				446.809,02	1.100,51
1.	Entwicklung in Haushaltsvorjahren								
1.1.	Eigenkapital zum 31.12. des 6. Haushaltsvorjahr	2020	63.609,21	929.526,68	0,00	12.023,20	0,00	1.005.159,09	2.780,81
1.2.	5. Haushaltsvorjahr (Ergebnis)	2021	79.608,59	929.526,68	0,00	12.023,20	0,00	1.021.158,47	2.967,27
1.3.	4. Haushaltsvorjahr Ergebnis)	2022	15.836,52	929.526,68	27.280,18	12.023,20	0,00	984.666,58	2.639,86
1.4.	3. Haushaltsvorjahr (Ergebnis)	2023	-63.324,44	929.526,68	54.382,49	0,00	0,00	920.584,73	2.564,30
1.5.	2. Haushaltsvorjahr (Ergebnis)	2024	-123.390,20	1.129.526,68	74.122,73	0,00	0,00	1.080.259,21	3.034,44
1.6.	1. Haushaltsvorjahr (Plan)	2025	-56.790	829.527	74.123	0	0	846.859,41	2.378,82
2.	Entwicklung im Haushaltsjahr (Planung)	2026	-449.190	838.427	74.123	0	0	463.359,41	1.301,57
3.	Bestand zum Ende des Haushaltsjahres	2026						463.359,41	1.301,57
4.	Ansätze der Haushaltsfolgejahre								
4.1.	1. Haushaltsfolgejahr (Plan)	2027	-613.190	838.427	74.123	0	0	299.359,41	840,90
4.2.	2. Haushaltsfolgejahr (Plan)	2028	-769.390	838.427	74.123	0	0	143.159,41	402,13
4.3.	3. Haushaltsfolgejahr (Plan)	2029	-922.990	838.427	74.123	0	0	-10.440,59	-29,33
5.	Bestand zum Ende des Finanzplanungszeitraumes	2029						-10.440,59	-29,33

Haushaltsplan 2026 der Gemeinde Ritzerow

Das Eigenkapital ist zum Ende des Haushaltsjahres positiv und zum Ende des Finanzplanzeitraumes negativ. Damit wird dem § 43 Absatz 3 der Kommunalverfassung M-V im Haushaltsjahr 2026 Rechnung getragen, nachdem die Gemeinde sich nicht überschulden darf. Eine Gemeinde ist überschuldet, wenn nach der Haushaltsplanung das Eigenkapital im Haushaltsjahr aufgebraucht wird oder in der Bilanz ein „nicht durch Eigenkapital gedeckter Fehlbetrag“ auszuweisen ist.

2.2.2 Entwicklung der Kapitalrücklage

Lfd. Nr.	Jahr	Allgemeine Kapitalrücklage				Zweckgebundene Kapitalrücklagen				
		Stand zu Beginn des Haushaltsjahres	Zuführung im Haushaltsjahr	Entnahme im Haushaltsjahr	Stand am Ende des Haushaltsjahres	Stand zu Beginn des Haushaltsjahres	Zuführung im Haushaltsjahr	Entnahme im Haushaltsjahr	Stand am Ende des Haushaltsjahres	
		(in €)								
1	2	3	4	5	6	7	8	9		
1.	Entwicklung in Haushaltsvorjahren									
1.1.	5. Haushaltsvorjahr (Ergebnis)	2021	929.526,68	0,00	0,00	929.526,68	0,00	27.271,74	27.271,74	0,00
1.2.	4. Haushaltsvorjahr (Ergebnis)	2022	929.526,68	0,00	0,00	929.526,68	0,00	27.280,18	0,00	27.280,18
1.3.	3. Haushaltsvorjahr (Ergebnis)	2023	929.526,68	0,00	0,00	929.526,68	27.280,18	27.102,31	0,00	54.382,49
1.4.	2. Haushaltsvorjahr (vorl. Ergebnis)	2024	929.526,68	200.000,00	0,00	1.129.526,68	54.382,49	19.740,24	0,00	74.122,73
1.5.	1. Haushaltsvorjahr (Plan)	2025	1.129.526,68	0,00	300.000,00	829.526,68	74.122,73	20.100,00	20.100,00	74.122,73
2.	Entwicklung im Haushaltsjahr (Planung)	2026	829.526,68	8.900,00	0,00	838.426,68	74.122,73	20.900,00	20.900,00	74.122,73
3.	Stand zum Ende des Haushaltsjahres	2026				838.426,68				74.122,73
3.1.	Stand zum Ende des Haushaltsjahres je Einwohner				2.355,13	208,21				
4.	Ansätze der Haushaltsfolgejahre									
4.1.	1. Haushaltsfolgejahr	2027	838.426,68	0,00	0,00	838.426,68	74.122,73	20.900,00	20.900,00	74.122,73
4.2.	2. Haushaltsfolgejahr	2028	838.426,68	0,00	0,00	838.426,68	74.122,73	20.900,00	20.900,00	74.122,73
4.3.	3. Haushaltsfolgejahr	2029	838.426,68	0,00	0,00	838.426,68	74.122,73	20.900,00	20.900,00	74.122,73
5.	Stand zum Ende des 3. Haushaltsfolgejahres je Einwohner				2.355,13	208,21				

Haushaltsplan 2026 der Gemeinde Ritzerow

2.2.2.1 Allgemeine Kapitalrücklage

Im Jahr 2025 wurden für den Haushaltsausgleich des Ergebnishaushaltes 2025 300.000 € als Entnahme eingeplant, über die tatsächliche Entnahme wird bei der Aufstellung der jeweiligen Jahresabschlüsse zu entscheiden sein.

2.2.2.2 Entwicklung der zweckgebundenen Kapitalrücklage aus investiven Schlüsselzuweisungen

Die investive Schlüsselzuweisung wurde bzw. wird in den Jahren wie folgt eingebucht:

Jahr	Zuführung	Entnahme
2012	8.767,71 €	Entnahme für den Jahresabschluss 2012
2013	9.290,60 €	Entnahme für den Jahresabschluss 2013
2014	10.841,92 €	keine Entnahme für den Jahresabschluss 2014
2015	12.748,32 €	keine Entnahme für den Jahresabschluss 2015
2016	12.647,82 €	keine Entnahme für den Jahresabschluss 2016
2017	10.421,76 €	keine Entnahme für den Jahresabschluss 2017
2018	11.619,92 €	teilweise Entnahme für den Jahresabschluss 2019
2019	4.757,40 €	Entnahme für den Jahresabschluss 2019
2020	28.148,15 €	Entnahme für den Jahresabschluss 2020
2021	27.271,71 €	Entnahme für den Jahresabschluss 2021
2022	27.280,18 €	Entnahme für den Abschluss 2022 geplant
2023	27.102,31 €	Entnahme für den Abschluss 2023 geplant
2024	19.600,00 €	Entnahme für den Abschluss 2024 geplant
2025	20.100,00 €	Entnahme für den Abschluss 2025 geplant
2026	20.900,00 €	Entnahme für den Abschluss 2026 geplant

Im Haushaltsjahr 2026 werden 20.900 € der Zweckgebundenen Kapitalrücklage aus investiv gebundenen Zuweisungen zugeführt. Diese werden als Entnahme für den Jahresabschluss 2026 eingeplant. Gemäß § 18 Abs. 2 GemHVO-Doppik kann diese zweckgebundene Kapitalrücklage u.a. zum Ausgleich abschreibungsbedingter Verluste verwendet werden. Die Gemeinde plant eine Entnahme in voller Höhe.

Haushaltsplan 2026 der Gemeinde Ritzerow

2.2.2.3 Entwicklung der Rücklagen für den kommunalen Finanzausgleich

Gemeinden, deren Steuerkraft sich im Vergleich zu den beiden Haushaltsvorjahren wesentlich erhöht, haben nach § 37 Absatz 6 GemHVO-Doppik zum Ausgleich zukünftiger Umlageverpflichtungen sowie zum Zweck der Vorsorge für absehbare Mindereinnahmen aus dem Finanzausgleich eine Rücklage zu bilden. Dies ist erforderlich, da für die Bemessung der Schlüsselzuweisung an eine Gemeinde die Steuerkraft des vorvergangenen Haushaltsjahres nach § 12 FAG M-V einzubeziehen ist. Die Berechnung der Steuerkraftmesszahl erfolgt auf Grundlage des § 12 Absatz 4 FAG M-V. Als „wesentlich“ ist in der Verwaltungsvorschrift zu § 37 Abs. 6 GemHVO-Doppik M-V definiert, dass die Rücklage zu bilden ist, wenn die Steuerkraft der Gemeinde zum Durchschnitt der zwei vorangegangenen Haushaltsjahre um mehr als 30 % gestiegen ist.

Im Planjahr 2026 ist keine Rücklage zu bilden.

Lfd. Nr.		Jahr	Stand zu Beginn des Haushaltsjahres	Zuführung im Haushaltsjahr	Entnahme im Haushaltsjahr	Stand am Ende des Haushaltsjahres	
		(in €)					
		1	2	3	4	5	
1.	Entwicklung in Haushaltsvorjahren						
1.1.	5. Haushaltsvorjahr (Ergebnis)	2021	12.023,20	0,00	0,00	12.023,20	
1.2.	4. Haushaltsvorjahr (Ergebnis)	2022	12.023,20	0,00	0,00	12.023,20	
1.3.	3. Haushaltsvorjahr (vorl. Ergebnis)	2023	12.023,20	erfolgte noch keine Prüfung 0,00	12.023,20	0,00	
1.4.	2. Haushaltsvorjahr (vorl. Ergebnis)	2024	0,00	erfolgte noch keine Prüfung 0,00	0,00	0,00	
1.5.	1. Haushaltsvorjahr (Plan)	2025	0,00	erfolgte noch keine Prüfung 0,00	0,00	0,00	
2.	Entwicklung im Haushaltsjahr (Planung)	2026	0,00	erfolgte noch keine Prüfung 0,00	0,00	0,00	
3.	Stand zum Ende des Haushaltsjahres	2026				0,00	
3.1.	Stand zum Ende des Haushaltsjahres je Einwohner						0,00
4.	Ansätze der Haushaltsfolgejahre						
4.1.	1. Haushaltsfolgejahr	2027	0,00	erfolgte noch keine Prüfung 0,00	0,00	0,00	
4.2.	2. Haushaltsfolgejahr	2028	0,00	erfolgte noch keine Prüfung 0,00	0,00	0,00	
4.3.	3. Haushaltsfolgejahr	2029	0,00	erfolgte noch keine Prüfung 0,00	0,00	0,00	
5.	Stand zum Ende des 3. Haushaltsfolgejahres je Einwohner						0,00

Haushaltsplan 2026 der Gemeinde Ritzerow

3. Erläuterungen und Haushaltsansätze

3.1 Übersicht über die Entwicklung der wichtigsten Erträge und Einzahlungen

	2024		2025		2026		2027		2028		2029	
	Ertrag	Einzahlung	Ertrag	Einzahlung	Ertrag	Einzahlung	Ertrag	Einzahlung	Ertrag	Einzahlung	Ertrag	Einzahlung
in €												
	1	2	3	4	5	6	7	8	9	10	11	12
Steuern und ähnliche Abgaben	250.826,05	254.135,40	236.500,00	236.500,00	259.100,00	259.100,00	264.900,00	264.900,00	269.200,00	269.200,00	275.400,00	275.400,00
Zuwendungen allgemeine Umlagen, sonstige Transferleistungen	217.086,19	217.086,19	269.600,00	220.300,00	255.800,00	203.500,00	225.800,00	173.500,00	225.800,00	173.500,00	224.700,00	173.500,00
öffentlich-rechtliche Leistungsentgelte	47.307,25	46.709,38	47.300,00	46.600,00	46.800,00	46.100,00	46.800,00	46.100,00	46.800,00	46.100,00	46.800,00	46.100,00
privatrechtliche Leistungsentgelte	120.941,35	132.838,35	120.200,00	120.200,00	111.800,00	111.800,00	117.000,00	117.000,00	117.000,00	117.000,00	117.000,00	117.000,00
Kostenerstattungen und Kostenumlagen	2.417,51	1.989,67	300,00	300,00	300,00	300,00	0,00	0,00	0,00	0,00	300,00	300,00
andere aktivierte Eigenleistungen	0	0	0	0	0	0	0	0	0	0	0	0
Zinserträge/- einzahlungen und sonstige Finanzerträge/- einzahlungen	10.591,64	10.601,64	5.500,00	5.500,00	5.500,00	5.500,00	5.500,00	5.500,00	5.500,00	5.500,00	5.500,00	5.500,00
sonstige laufende Erträge , Einzahlungen	8.820,82	7.960,41	7.500,00	7.500,00	6.000,00	6.000,00	7.000,00	7.000,00	7.000,00	7.000,00	7.000,00	7.000,00
Summe laufende Erträge/Einzahlungen	657.990,81	671.321,04	686.900,00	636.900,00	685.300,00	632.300,00	667.000,00	614.000,00	671.300,00	618.300,00	676.700,00	624.800,00
Summe laufende Erträge /Ein- zahlungen je EW	1.848,29	1.885,73	1.929,49	1.789,04	1.925,00	1.776,12	1.873,60	1.724,72	1.885,67	1.736,80	1.900,84	1.755,06

Haushaltsplan 2026 der Gemeinde Ritzerow

3.1.1 Erträge und Einzahlungen aus Steuern und ähnlichen Abgaben

Lfd. Nr.		Jahr	Grundsteuer A		Grundsteuer B		Gewerbesteuer		Gemeindeanteil an der Einkommenssteuer		Gemeindeanteil an der Umsatzsteuer		Sonstige (Hundesteuer)		
			Ertrag	Einzahlung	Ertrag	Einzahlung	Ertrag	Einzahlung	Ertrag	Einzahlung	Ertrag	Einzahlung	Ertrag	Einzahlung	
			(in €)												
			1	2	3	4	5	6	7	8	9	10	11	12	
1.	Entwicklung in Haushaltsvorjahren														
1.1.	5. Haushaltsvorjahr (Ergebnis)	2021	18.876,46	21.114,61	31.865,14	31.673,52	54.882,26	46.125,67	111.491,84	109.035,19	8.478,04	8.401,36	1.525,83	1.525,83	
1.2.	4. Haushaltsvorjahr (Ergebnis)	2022	20.759,53	20.573,51	34.658,35	34.805,33	18.243,77	34.468,77	119.466,73	120.558,36	7.548,48	7.603,25	1.726,04	1.726,04	
1.3.	3. Haushaltsvorjahr (Ergebnis)	2023	21.544,54	21.883,10	32.856,09	32.504,97	23.990,75	22.998,75	125.817,39	126.676,32	7.670,41	7.721,65	1.772,50	1.772,50	
1.4.	2. Haushaltsvorjahr (Ergebnis)	2024	21.059,82	21.441,60	33.173,45	32.988,62	49.853,67	51.127,67	137.451,04	139.384,89	7.635,57	7.524,57	1.652,50	1.668,05	
1.5.	1. Haushaltvorjahr (Plan)	2025	21.000,00	21.000,00	32.800,00	32.800,00	30.000,00	30.000,00	143.400,00	143.400,00	7.700,00	7.700,00	1.600,00	1.600,00	
2.	Ansatz des Haushaltsjahres	2026	21.000,00	21.000,00	33.300,00	33.300,00	40.000,00	40.000,00	153.900,00	153.900,00	9.400,00	9.400,00	1.500,00	1.500,00	
2.1.	Ansatz des Haushaltsjahres je Einwohner	2026	58,99	58,99	93,54	93,54	112,36	112,36	432,30	432,30	26,40	26,40	4,21	4,21	
3.	Ansätze der Haushaltsfolgejahre														
3.1.	1. Haushaltsfolgejahr	2027	21.500,00	21.500,00	33.500,00	33.500,00	40.000,00	40.000,00	156.900,00	156.900,00	11.500,00	11.500,00	1.500,00	1.500,00	
3.2.	2. Haushaltsfolgejahr	2028	21.500,00	21.500,00	33.500,00	33.500,00	40.000,00	40.000,00	160.000,00	160.000,00	12.700,00	12.700,00	1.500,00	1.500,00	
3.3.	3. Haushaltsfolgejahr	2029	21.500,00	21.500,00	33.500,00	33.500,00	40.000,00	40.000,00	167.700,00	167.700,00	11.200,00	11.200,00	1.500,00	1.500,00	

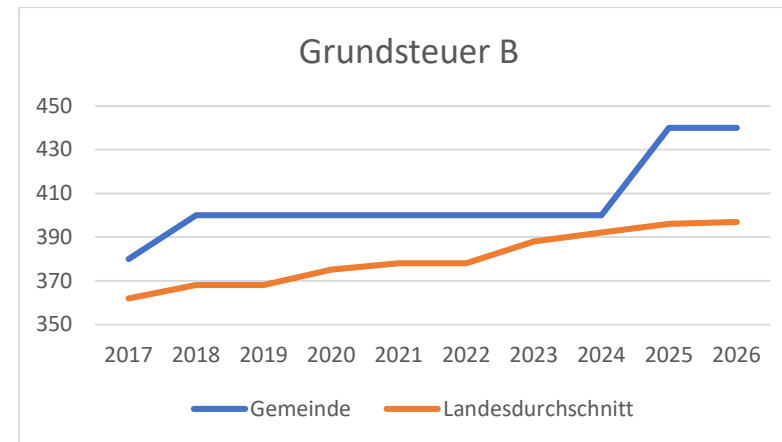
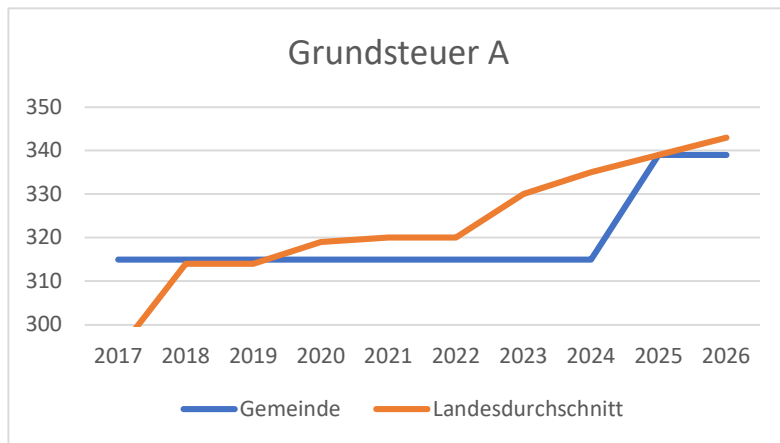
Haushaltsplan 2026 der Gemeinde Ritzerow

Hebesatzvergleich:

	Grundsteuer A (v.H.)	Grundsteuer B (v.H.)	Gewerbsteuer (v.H.)
Hebesatz der Gemeinde Ritzerow	339	440	350
Landesdurchschnittlicher Hebesatz für kreisangehörige Gemeinden unter 1.000 Einwohnern (Stand 2024)	343	397	361

Grundsteuer A und B

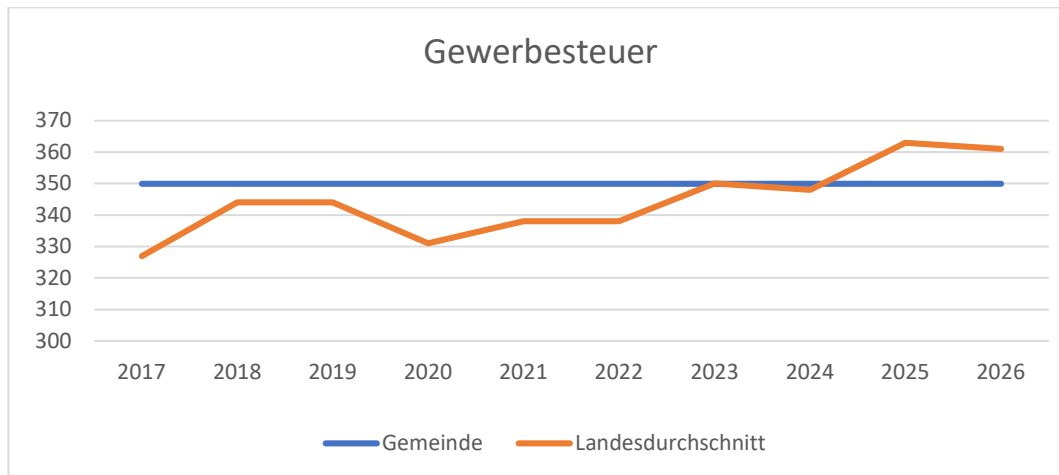
Mit der 1. Satzung zur Änderung der Satzung der Gemeinde Ritzerow über die Festsetzung der Hebesätze für Realsteuern vom 26.06.2025 erfolgte die letzte Änderung der Hebesätze für die Grundsteuer A und B. Der Hebesatz der Grundsteuer A liegt mit 4 v. H. unter dem Landesdurchschnitt und der Hebesatz der Grundsteuer B liegt mit 43 v. H. über dem Landesdurchschnitt für Gemeinden unter 1.000 Einwohner.



Gewerbsteuer

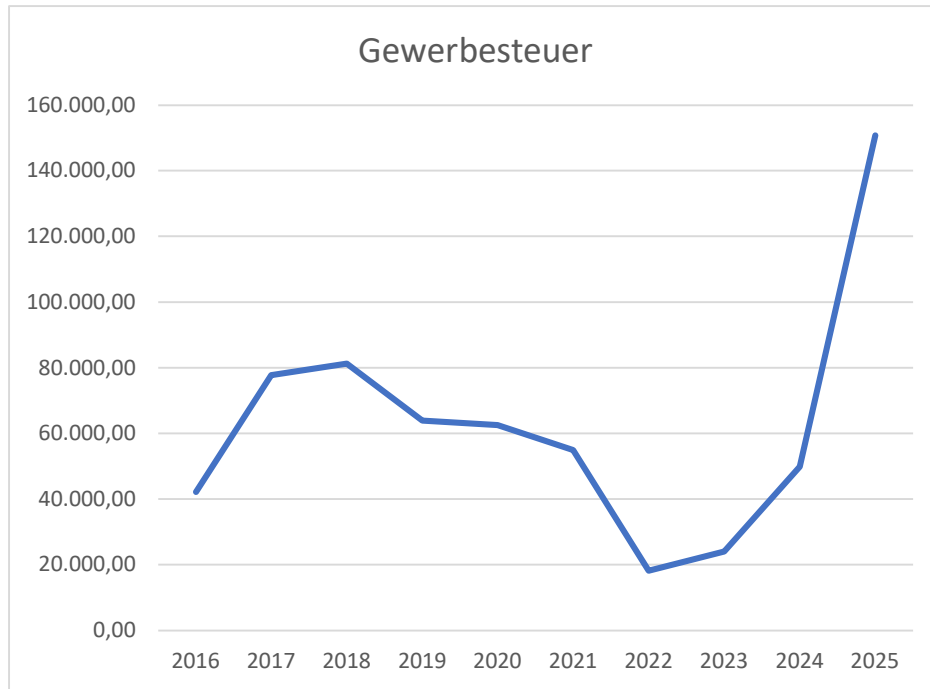
Der Hebesatz der Gewerbsteuer beträgt in der Gemeinde Ritzerow ab 2018 350 v. H. und liegt somit im Landesdurchschnitt für Gemeinden unter 1.000 Einwohner.

Eine Anhebung des Hebesatzes für die Gewerbsteuer führt nach der Unternehmenssteuerreform 2008 nur bei Kapitalgesellschaften zu steuerlichen Mehrbelastungen. Personenunternehmen – und die überwiegende Mehrheit der gemeindlichen Gewerbesteuerzahler sind Personenunternehmen – werden durch die Anrechnung der gezahlten Gewerbsteuer bei der Einkommensteuer inkl. Solidaritätszuschlag steuerlich entlastet. Insoweit werden mit der Anhebung des Hebesatzes für die Gewerbsteuer drei Ziele erreicht: die Personenunternehmen werden entlastet, der Standort wird gestärkt und gleichzeitig wird das kommunale Steueraufkommen erhöht.



Haushaltsplan 2026 der Gemeinde Ritzerow

Entwicklung der Erträge der Gewerbesteuer 2016 – 2025



Jahr	Gewerbesteuer- aufkommen in €
2016	42.197,00
2017	77.690,43
2018	81.272,38
2019	63.905,95
2020	62.515,23
2021	54.882,26
2022	18.243,77
2023	23.990,75
2024	49.853,67
2025	150.837,85

Haushaltsplan 2026 der Gemeinde Ritzerow

3.1.2 Erträge und Zuwendungen, allgemeine Umlagen und sonstige Transfererträge/-einzahlungen

Lfd. Nr.		Jahr	Schlüsselzuweisungen		Bedarfszuweisungen		Sonstige allgemeine Zuweisungen		Zuweisungen und Zuschüsse für laufende Zwecke		Amts bzw. Kreisumlage	
			Ertrag	Einzahlung	Ertrag	Einzahlung	Ertrag	Einzahlung	Ertrag	Einzahlung	Ertrag	Einzahlung
			(in €)									
			1	2	3	4	5	6	7	8	9	10
1.	Entwicklung in Haushaltsvorjahren											
1.1.	5. Haushaltsvorjahr (Ergebnis)	2021	159.138,92	159.138,92	0,00	0,00	15.600,00	15.600,00	0,00	0,00	0,00	0,00
1.2.	4. Haushaltsvorjahr (Ergebnis)	2022	169.851,39	169.851,39	0,00	0,00	0,00	0,00	0,00	0,00	0,00	0,00
1.3.	3. Haushaltsvorjahr (Ergebnis)	2023	180.766,67	180.766,67	0,00	0,00	0,00	0,00	0,00	0,00	0,00	0,00
1.4.	2. Haushaltsvorjahr (Ergebnis)	2024	207.128,77	207.128,77	0,00	0,00	0,00	0,00	9.957,42	9.957,42	0,00	0,00
1.5.	1. Haushaltvorjahr (Plan)	2025	220.300,00	220.300,00	0,00	0,00	0,00	0,00	0,00	0,00	0,00	0,00
2.	Ansatz des Haushaltsjahres	2026	173.500,00	173.500,00	0,00	0,00	0,00	0,00	30.000,00	30.000,00	0,00	0,00
2.1.	Ansatz des Haushaltsjahres je Einwohner	2026	487,36	487,36	0,00	0,00	0,00	0,00	84,27	84,27	0,00	0,00
3.	Ansätze der Haushaltsfolgejahre											
3.1.	1. Haushaltsfolgejahr	2027	173.500,00	173.500,00	0,00	0,00	0,00	0,00	0,00	0,00	0,00	0,00
3.2.	2. Haushaltsfolgejahr	2028	173.500,00	173.500,00	0,00	0,00	0,00	0,00	0,00	0,00	0,00	0,00
3.3.	3. Haushaltsfolgejahr	2029	173.500,00	173.500,00	0,00	0,00	0,00	0,00	0,00	0,00	0,00	0,00

3.1.2.1 Schlüsselzuweisungen

Eine kreisangehörige Gemeinde erhält Schlüsselzuweisungen für Gemeindeaufgaben, wenn ihre Bedarfsmesszahl ihre Steuerkraftmesszahl übersteigt (§ 16 Abs. 1 FAG M-V).

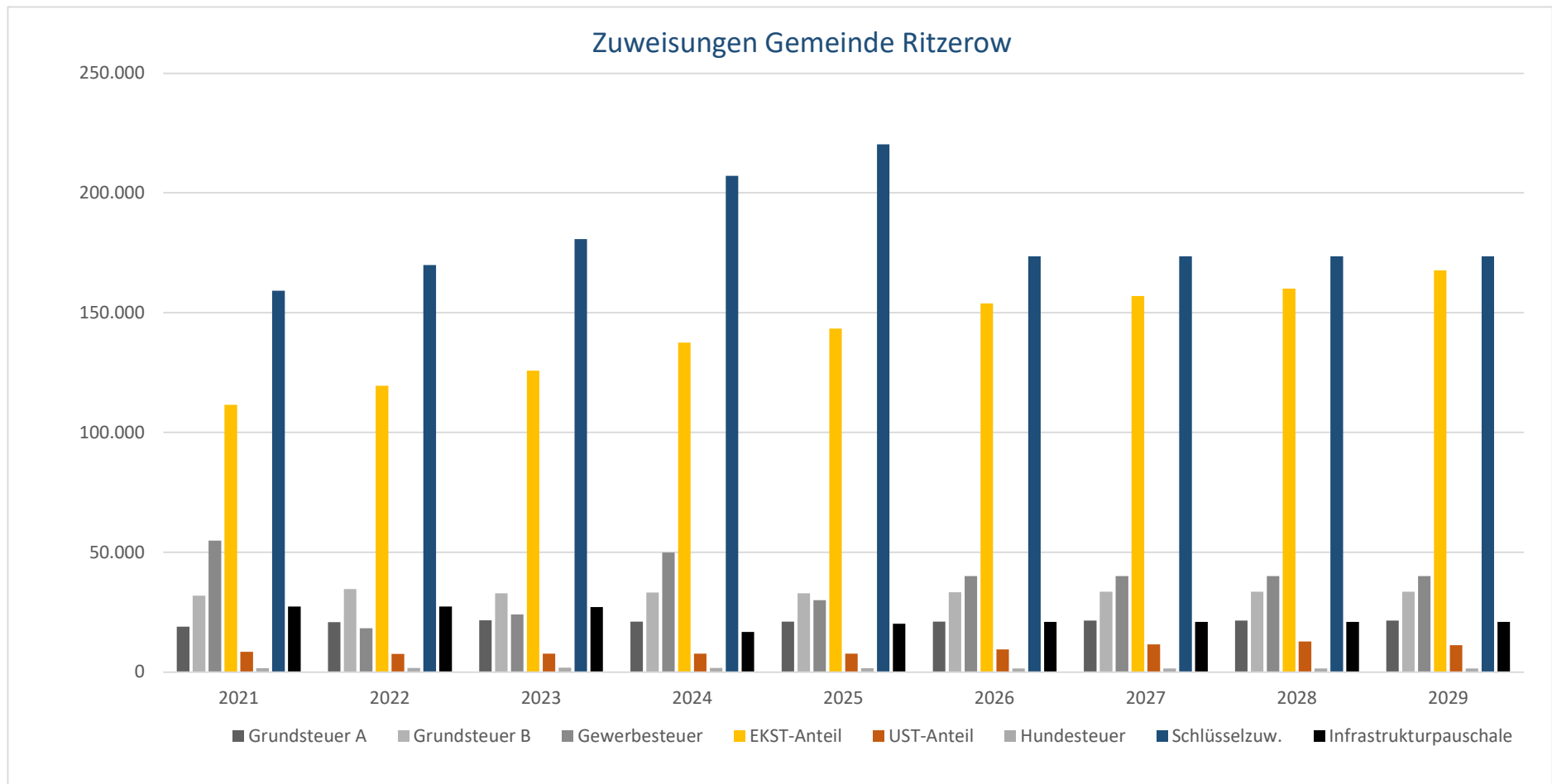
Für die Gemeinde Ritzerow wurde auf Basis des Haushaltsjahres 2024 eine Steuerkraftmesszahl in Höhe von 255.358,33 € (717,30 €/EW) ermittelt. Der gemäß FAG M-V ermittelte Bedarfsansatz beträgt 486.813,11 € (1.367,45 €/EW). Da die Steuerkraftmesszahl kleiner ist als die ermittelte Bedarfsmesszahl erhält die Gemeinde Ritzerow Schlüsselzuweisungen für das Haushaltjahr 2026 in Höhe von 173.590,10 €.

Haushaltsplan 2026 der Gemeinde Ritzerow

3.1.2.2 Zuweisungen und Zuschüsse für laufende Zwecke

Für das Haushaltsjahr 2026 sind Zuweisungen für laufende Zwecke von insgesamt 30.000 € (Vorjahr: 0 €) eingeplant.

3.1.2.3. Finanzausstattung im Zeitraum 2021 bis 2029



Haushaltsplan 2026 der Gemeinde Ritzerow

Finanzausstattung im Zeitraum 2021 bis 2029

Konto	Bezeichnung	2021	2022	2023	2024	2025	2026	2027	2028	2029
Erträge		in €								
40111000	Grundsteuer A	18.876	20.760	21.545	21.060	21.000	21.000	21.500	21.500	21.500
40121000	Grundsteuer B	31.865	34.658	32.856	33.173	32.800	33.300	33.500	33.500	33.500
40131000	Gewerbsteuer	54.882	18.244	23.991	49.854	30.000	40.000	40.000	40.000	40.000
40210000	Gemeindeanteil Einkommensteuer	111.492	119.467	125.817	137.451	143.400	153.900	156.900	160.000	167.700
40220000	Gemeindeanteil Umsatzsteuer	8.478	7.548	7.670	7.636	7.700	9.400	11.500	12.700	11.200
40320000	Hundesteuer	1.526	1.726	1.773	1.653	1.600	1.500	1.500	1.500	1.500
41110000	Schlüsselzuweisungen § 16 FAG M-V	159.139	169.851	180.767	207.129	220.300	173.500	173.500	173.500	173.500
	Infrastrukturpauschale § 23 FAG M-V	27.272	27.280	27.102	16.740	20.100	20.900	20.900	20.900	20.900
	gesamt	413.530	399.534	421.521	474.008	476.900	453.500	459.300	463.600	469.800
Aufwendungen		in €								
54421000	Kreisumlage	155.536	169.513	180.240	186.310	189.300	185.700	185.700	185.700	185.700
54422000	Amtsumlage	60.372	62.334	69.191	72.205	81.000	77.700	77.700	77.700	77.700
54310000	Gewerbsteuerumlage	4.313	3.747	3.092	5.113	3.000	4.000	3.000	3.000	3.000
	gesamt	220.220	235.593	252.524	263.628	273.300	267.400	266.400	266.400	266.400
	Differenz/ verbleibende Mittel	193.310	163.941	168.997	210.380	203.600	186.100	192.900	197.200	203.400

Haushaltsplan 2026 der Gemeinde Ritzerow

3.1.3 Erträge und Einzahlungen aus Leistungsentgelten, Kostenumlagen und Kostenerstattungen

Lfd. Nr.		Jahr	sonst. öffentlich-rechtliche Entgelte		Abwasserentgelte		Gebühren Wasser-Bodenverband		Mieten und Pachten		Sonstige privatrechtliche Entgelte		Kostenerstattungen und Kostenumlagen	
			Ertrag	Einzahlung	Ertrag	Einzahlung	Ertrag	Einzahlung	Ertrag	Einzahlung	Ertrag	Einzahlung	Ertrag	Einzahlung
			(in €)											
			1	2	3	4	5	6	7	8	9	10	11	12
1.	Entwicklung in Haushaltsvorjahren													
1.1.	5. Haushaltsvorjahr (Ergebnis)	2021	0,00	0,00	107,40	107,40	35.326,08	35.854,65	129.057,47	127.733,27	2.866,65	3.070,34	324,00	324,00
1.2.	4. Haushaltsvorjahr (Ergebnis)	2022	0,00	0,00	107,40	107,40	39.441,77	39.130,46	126.239,57	127.040,41	8.430,18	730,06	0,00	0,00
1.3.	3. Haushaltsvorjahr (Ergebnis)	2023	0,00	0,00	71,60	71,60	45.782,31	45.557,62	119.463,02	117.175,35	9.110,96	9.630,02	9.742,39	9.742,39
1.4.	2. Haushaltsvorjahr (Ergebnis)	2024	661,19	0,00	71,60	71,60	46.574,46	46.637,78	116.637,08	125.362,99	4.304,27	7.475,36	2.417,51	1.989,67
1.5.	1. Haushaltvorjahr (Plan)	2025	0,00	0,00	100,00	100,00	46.500,00	46.500,00	120.100,00	120.100,00	100,00	100,00	300,00	300,00
2.	Ansatz des Haushaltsjahres	2026	0,00	0,00	100,00	100,00	46.000,00	46.000,00	111.800,00	111.800,00	0,00	0,00	300,00	300,00
2.1.	Ansatz des Haushaltsjahres je Einwohner	2026	0,00	0,00	0,28	0,28	129,21	129,21	314,04	314,04	0,00	0,00	0,84	0,84
3.	Ansätze der Haushaltsfolgejahre													
3.1.	1. Haushaltsfolgejahr	2027	0,00	0,00	100,00	100,00	46.000,00	46.000,00	117.000,00	117.000,00	0,00	0,00	0,00	0,00
3.2.	2. Haushaltsfolgejahr	2028	0,00	0,00	100,00	100,00	46.000,00	46.000,00	117.000,00	117.000,00	0,00	0,00	0,00	0,00
3.3.	3. Haushaltsfolgejahr	2029	0,00	0,00	100,00	100,00	46.000,00	46.000,00	117.000,00	117.000,00	0,00	0,00	300,00	300,00

Im Vergleich zum Vorjahr werden 8.900 € weniger für Erträge und Einzahlungen aus Leistungsentgelten, Kostenumlagen und Kostenerstattungen eingeplant (insgesamt 158.200 €).

3.1.3.1. Mieten und Pachten

Hier werden die Erträge / Einzahlungen aus der Verpachtung und Vermietung von

- Gärten, Wiesen und Ackerland,
- Seen,
- Gemeindeflächen,
- gemeindlichen Wohnungen sowie
- gemeindlichen Gebäuden veranschlagt.

3.1.3.2. Sonstige privatrechtliche Leistungsentgelte

Es erfolgt eine Veranschlagung von z.B.

- Schadenersatzleistungen
- Erstattungen von Telekommunikationsgebühren
- Verkaufserlösen
- Erstattungen Heizkosten, Strom, Wassergeld u.a.

3.1.3.3. Kostenerstattungen und Kostenumlagen

Unter dieser Ertrags- bzw. Einzahlungsart werden

- die Kostenerstattung für die Durchführung der Wahlen erfasst.

Haushaltsplan 2026 der Gemeinde Ritzerow

3.1.4 Sonstige Erträge und laufende Einzahlungen

Lfd. Nr.		Jahr	sonstige laufende Erträge/Einzahlungen		Säumniszuschläge, Mahngebühren usw.		Konzessionsabgaben		Vorsteuer		Umsatzsteuer	
			Ertrag	Einzahlung	Ertrag	Einzahlung	Ertrag	Einzahlung	Ertrag	Einzahlung	Ertrag	Einzahlung
			1	2	3	4	5	6	7	8	9	10
(in €)												
1.	Entwicklung in Haushaltsvorjahren											
1.1.	5. Haushaltsvorjahr (Ergebnis)	2021	0,00	0,00	50,00	0,00	8.809,90	7.225,90	0,00	0,00	0,00	0,00
1.2.	4. Haushaltsvorjahr (Ergebnis)	2022	0,00	0,00	50,00	50,00	8.885,14	8.776,14	0,00	0,00	0,00	0,00
1.3.	3. Haushaltsvorjahr (Ergebnis)	2023	91,35	91,35	100,00	100,00	8.790,80	8.783,80	0,00	0,00	0,00	0,00
1.4.	2. Haushaltsvorjahr (Ergebnis)	2024	131,32	131,32	150,00	150,00	8.539,50	7.679,09	0,00	0,00	0,00	0,00
1.5.	1. Haushaltvorjahr (Plan)	2025	0,00	0,00	0,00	0,00	7.500,00	7.500,00	0,00	0,00	0,00	0,00
2.	Ansatz des Haushaltsjahres	2026	0,00	0,00	0,00	0,00	6.000,00	6.000,00	0,00	0,00	0,00	0,00
2.1.	Ansatz des Haushaltsjahres je Einwohner	2026	0,00	0,00	0,00	0,00	16,85	16,85	0,00	0,00	0,00	0,00
3.	Ansätze der Haushaltsfolgejahre											
3.1.	1. Haushaltsfolgejahr	2027	0,00	0,00	0,00	0,00	7.000,00	7.000,00	0,00	0,00	0,00	0,00
3.2.	2. Haushaltsfolgejahr	2028	0,00	0,00	0,00	0,00	7.000,00	7.000,00	0,00	0,00	0,00	0,00
3.3.	3. Haushaltsfolgejahr	2029	0,00	0,00	0,00	0,00	7.000,00	7.000,00	0,00	0,00	0,00	0,00

Konzessionsabgaben

Die Gemeinde Ritzerow erhält von der E.DIS AG Konzessionsabgaben für die Nutzung von öffentlichen Straßen und Wegen für die Verlegung von Leitungen, die der unmittelbaren Versorgung von Endverbrauchern im Gemeindegebiet mit Strom dienen.

Haushaltsplan 2026 der Gemeinde Ritzerow

3.1.5 Zinserträge/ -einzahlungen und sonstige Finanzerträge/-einzahlungen

Lfd. Nr.		Jahr	Bankzinsen		Zinsen Verrechnungskonto Einheitskasse		Zinsen aus Ausleihungen		Sonstige Zinsen		Finanzerträge aus Beteiligungen	
			Ertrag	Einzahlung	Ertrag	Einzahlung	Ertrag	Einzahlung	Ertrag	Einzahlung	Ertrag	Einzahlung
			1	2	3	4	5	6	7	8	9	10
			(in €)									
1.	Entwicklung in Haushaltsvorjahren											
1.1.	5. Haushaltsvorjahr (Ergebnis)	2021	0,00	0,00	0,00	0,00	0,00	0,00	0,00	227,00	6.117,30	6.117,30
1.2.	4. Haushaltsvorjahr (Ergebnis)	2022	0,00	0,00	0,00	0,00	0,00	0,00	0,00	0,00	6.117,30	6.117,30
1.3.	3. Haushaltsvorjahr (Ergebnis)	2023	0,00	0,00	0,00	0,00	0,00	0,00	-140,00	-20,00	6.117,30	6.117,30
1.4.	2. Haushaltsvorjahr (Ergebnis)	2024	4.456,34	4.456,34	0,00	0,00	0,00	0,00	18,00	28,00	6.117,30	6.117,30
1.5.	1. Haushaltvorjahr (Plan)	2025	0,00	0,00	0,00	0,00	0,00	0,00	0,00	0,00	5.500,00	5.500,00
2.	Ansatz des Haushaltsjahres	2025	0,00	0,00	0,00	0,00	0,00	0,00	0,00	0,00	5.500,00	5.500,00
2.1.	Ansatz des Haushalts-jahres je Einwohner	2025	0,00	0,00	0,00	0,00	0,00	0,00	0,00	0,00	15,45	15,45
3.	Ansätze der Haushaltsfolgejahre											
3.1.	1. Haushaltsfolgejahr	2026	0,00	0,00	0,00	0,00	0,00	0,00	0,00	0,00	5.500,00	5.500,00
3.2.	2. Haushaltsfolgejahr	2027	0,00	0,00	0,00	0,00	0,00	0,00	0,00	0,00	5.500,00	5.500,00
3.3.	3. Haushaltsfolgejahr	2028	0,00	0,00	0,00	0,00	0,00	0,00	0,00	0,00	5.500,00	5.500,00

Die Gemeinde Ritzerow ist Aktionär der E.DIS AG. Der Aktienbestand der Gemeinde beträgt 12.203 Aktien. Durch die E.DIS AG werden jährlich Dividenden ausgeschüttet.

Haushaltsplan 2026 der Gemeinde Ritzerow

3.2 Wichtige Aufwendungen und Auszahlungen

Die nachfolgende Tabelle zeigt eine Übersicht über die Entwicklung der wichtigsten Aufwendungen und Auszahlungen.

	2024		2025		2026		2027		2028		2029	
	Aufwand	Auszahlung	Aufwand	Auszahlung	Aufwand	Auszahlung	Aufwand	Auszahlung	Aufwand	Auszahlung	Aufwand	Auszahlung
	1	2	3	4	5	6	7	8	9	10	11	12
	(in €)											
Personalaufwendungen und -auszahlungen	80.791,36	80.311,36	96.800,00	96.800,00	117.900,00	117.900,00	118.800,00	118.800,00	121.200,00	121.200,00	124.400,00	124.400,00
Versorgungsaufwendungen und -auszahlungen	0,00	0,00	0,00	0,00	0,00	0,00	0,00	0,00	0,00	0,00	0,00	0,00
Aufwendungen und Auszahlungen für Sach- und Dienstleistungen	228.800,16	227.257,56	317.400,00	317.400,00	391.200,00	391.200,00	202.400,00	202.400,00	202.400,00	202.400,00	202.400,00	202.400,00
Abschreibungen	0,00	 	82.800,00	 	92.600,00	 	92.200,00	 	91.700,00	 	91.200,00	
Zuwendungen, Umlagen und sonstige Transferaufwendungen sowie -auszahlungen	360.038,32	364.998,88	386.400,00	386.400,00	377.600,00	377.600,00	369.600,00	369.600,00	369.600,00	369.600,00	369.600,00	369.600,00
Zinsaufwendungen / Zinsauszahlungen	5.058,63	5.610,95	4.600,00	4.600,00	34.200,00	34.200,00	33.500,00	33.500,00	32.900,00	32.900,00	32.200,00	32.200,00
Sonstige laufende Aufwendungen und Auszahlungen	43.368,10	44.964,88	52.400,00	52.400,00	85.100,00	85.100,00	35.400,00	35.400,00	30.600,00	30.600,00	31.400,00	31.400,00
Summe ordentliche Aufwendungen/Auszahlungen	718.056,57	723.143,63	940.400,00	857.600,00	1.098.600,00	1.006.000,00	851.900,00	759.700,00	848.400,00	756.700,00	851.200,00	760.000,00
Summe ordentliche Aufwendungen/Auszahlungen je EW	2.017,01	2.031,30	2.641,57	2.408,99	3.085,96	2.825,84	2.392,98	2.133,99	2.383,15	2.125,56	2.391,01	2.134,83

Insgesamt steigen die Ansätze für die laufenden Aufwendungen und Auszahlungen gegenüber dem Vorjahr im Haushaltsjahr 2026 um 158.200 € im Ergebnishaushalt und um 148.400 € im Finanzhaushalt.

Haushaltsplan 2026 der Gemeinde Ritzerow

3.2.1 Personal- und Versorgungsaufwendungen und -auszahlungen

	2024		2025		2026		2027		2028		2029	
	Aufwand	Auszahlung	Aufwand	Auszahlung	Aufwand	Auszahlung	Aufwand	Auszahlung	Aufwand	Auszahlung	Aufwand	Auszahlung
	1	2	3	4	5	6	7	8	9	10	11	12
(in €)												
Personalaufwendungen												
Aufwendungen/Auszahlungen für ehrenamtlich Tätige	15.485,00	15.005,00	17.800,00	17.800,00	20.000,00	20.000,00	18.500,00	18.500,00	18.500,00	18.500,00	19.100,00	19.100,00
Dienstbezüge und dergleichen	52.631,91	52.631,91	62.100,00	62.100,00	76.600,00	76.600,00	78.400,00	78.400,00	80.300,00	80.300,00	82.300,00	82.300,00
Beiträge zu Versorgungskassen	1.863,77	1.863,77	2.600,00	2.600,00	3.000,00	3.000,00	3.100,00	3.100,00	3.200,00	3.200,00	3.300,00	3.300,00
Beiträge zur gesetzlichen Sozialversicherung	10.810,68	10.810,68	14.300,00	14.300,00	18.300,00	18.300,00	18.800,00	18.800,00	19.200,00	19.200,00	19.700,00	19.700,00
Beihilfen, Unterstützungsleistungen und dergleichen	0	0	0	0	0	0	0	0	0	0	0	0
Personalnebenaufwendungen/-auszahlungen	0	0	0	0	0	0	0	0	0	0	0	0
Pauschalierte Lohnsteuer	0	0	0	0	0	0	0	0	0	0	0	0
Summe Personalaufwendungen/-auszahlungen	80.791,36	80.311,36	96.800,00	96.800,00	117.900,00	117.900,00	118.800,00	118.800,00	121.200,00	121.200,00	124.400,00	124.400,00
Summe Personalaufwendungen/-auszahlungen je Einwohner	226,94	225,59	271,91	271,91	331,18	331,18	333,71	333,71	340,45	340,45	349,44	349,44

Im Vergleich zum Vorjahr erhöhen sich die Ansätze für die Personal- und Versorgungsaufwendungen und -auszahlungen um 21.100 € auf insgesamt 117.900 €.

Haushaltsplan 2026 der Gemeinde Ritzerow

- Aufwendungen und Auszahlungen für ehrenamtlich Tätige

Im Vergleich zum Haushaltsjahr 2025 werden im Haushaltsjahr 2026 **2.200 € mehr** eingeplant (insgesamt 20.000 €).

Produktsachkonto	Produkt	2025	2026	Bemerkung
11104.50110000	Gemeindevertretung	7.200 €	7.200 €	Aufwandsentschädigung Bürgermeister
11104.50130000	Gemeindevertretung	3.400 €	3.400 €	Sitzungsgelder
12100.50190000	Wahlen	1.400 €	600 €	Landtagswahl
12605.50190000	Freiwillige Feuerwehr	5.800 €	8.800 €	Zusätzlich 3.000 € Pauschale Einsatz/ Dienst
		17.800 €	20.000 €	Differenz 2.200 €

- Aufwendungen und Auszahlungen für Dienstbezüge Arbeitnehmer (Gemeindearbeiter)

Im Vergleich zum Haushaltsjahr 2025 werden im Haushaltsjahr 2026 **14.500 € mehr** veranschlagt (insgesamt 76.600 €).

Die jährlichen Beiträge zur gesetzlichen Sozialversicherung und zu den Versorgungskassen werden auf Basis der berechneten Dienstbezüge angepasst.

Haushaltsplan 2026 der Gemeinde Ritzerow

3.2.2 Aufwendungen für Sach- und Dienstleistungen

	2024		2025		2026		2027		2028		2029	
	Aufwand	Auszahlung	Aufwand	Auszahlung	Aufwand	Auszahlung	Aufwand	Auszahlung	Aufwand	Auszahlung	Aufwand	Auszahlung
	1	2	3	4	5	6	7	8	9	10	11	12
(in €)												
Aufwendungen/Auszahlungen für Abfall	0,00	0,00	0,00	0,00	0,00	0,00	0,00	0,00	0,00	0,00	0,00	0,00
Aufwendungen/Auszahlungen für Energie/Wasser	49.800,82	51.345,68	70.300,00	70.300,00	68.300,00	68.300,00	62.800,00	62.800,00	62.800,00	62.800,00	62.800,00	62.800,00
Unterhaltungsaufwendungen/auszahlungen	130.177,96	124.781,19	183.700,00	183.700,00	258.400,00	258.400,00	82.100,00	82.100,00	82.100,00	82.100,00	82.100,00	82.100,00
Bewirtschaftungsaufwendungen/-auszahlungen	15.442,32	14.996,51	17.800,00	17.800,00	18.700,00	18.700,00	14.700,00	14.700,00	14.700,00	14.700,00	14.700,00	14.700,00
Sonstige Aufwendungen/Auszahlungen für Sach- und Dienstleistung	33.379,06	36.134,18	45.600,00	45.600,00	45.800,00	45.800,00	42.800,00	42.800,00	42.800,00	42.800,00	42.800,00	42.800,00
Summe Aufwendungen/Auszahlungen für Sach- und Dienstleistung	228.800,16	227.257,56	317.400,00	317.400,00	391.200,00	391.200,00	202.400,00	202.400,00	202.400,00	202.400,00	202.400,00	202.400,00
Summe Aufwendungen/Auszahlungen für Sach- und Dienstleistung je Einwohner	642,70	638,36	891,57	891,57	1098,88	1098,88	568,54	568,54	568,54	568,54	568,54	568,54

Für die Aufwendungen und Auszahlungen für Sach- und Dienstleistungen werden im Haushaltsjahr 2026 insgesamt **73.800 € mehr** als im Vorjahr eingeplant.

Haushaltsplan 2026 der Gemeinde Ritzerow

3.2.2.1 Aufwendungen und Auszahlungen für Energie und Wasser

Im Vergleich zum Haushaltsjahr 2025 werden im Haushaltsjahr 2026 **2.000 € weniger** veranschlagt (insgesamt 68.300 €).

- Aufwendungen/ Auszahlungen für Heizung/Gas	insgesamt 33.900 €	Senkung um 1.400 €
- Aufwendungen/ Auszahlungen für Strom	insgesamt 12.500 €	
- Aufwendungen/ Auszahlungen für Wasser	insgesamt 21.900 €	Senkung um 600 €

3.2.2.2 Unterhaltungsaufwendungen und -auszahlungen

Im Vergleich zum Vorjahr werden im Haushaltsjahr 2026 **74.700 € mehr** veranschlagt (insgesamt 258.400 €).

- Unterhaltung der Grundstücke	insgesamt 80.100 €	Erhöhung um 21.000 €
- Unterhaltung der Außenanlagen	insgesamt 63.300 €	Erhöhung um 42.500 €
- Unterhaltung der Straßen, Wege, Plätze und der sonst. Infrastruktur	insgesamt 89.500 €	Erhöhung um 8.500 €
- Fahrzeugunterhaltung	insgesamt 12.200 €	Erhöhung um 2.100 €
- Unterhaltung der Betriebs- und Geschäftsausstattung und der geringwertigen Geräte	insgesamt 13.300 €	Erhöhung um 600 €

Nachfolgend werden die wichtigsten Maßnahmen in 2026 aufgezeigt:

Produkt	Bezeichnung	Maßnahme	Auf- wendungen	Erträge	Eigenanteil
			in €		
11408.52311000	Gemeindewohnungen – Unterhaltung der Grundstücke und Gebäude	diverse Reparaturen und sonstige Arbeiten	55.500	0	55.500
12605.52311000	Freiwillige Feuerwehr – Unterhaltung der Grundstücke und Gebäude	Maler außen einschl. Rüstung	8.000	0	8.000
12605.52312000	Freiwillige Feuerwehr – Unterhaltung der Löschteiche	2 Löschwasserblasen	63.000	0	63.000
12605.52380000	Freiwillige Feuerwehr – Geringwertige Geräte und Ausstattungsgegenstände	Anschaffung Ausrüstung	3.500	0	3.500
54100.52338000	Gemeindestraßen – Unterhaltung der Infrastruktur	allg. Unterhaltung	10.000	0	10.000
		Spülen RW Kanäle	3.000	0	3.000
		Rep. Natursteinpflaster	53.500	0	53.500

Haushaltsplan 2026 der Gemeinde Ritzerow

		Kurve Wackerow Bankette	5.000	0	5.000
54500.52339000	Winterdienst – Unterhaltung der Infrastruktur	Winterdienst	15.000	0	15.000
57302.52311000	Gemeindehaus – Unterhaltung der Grundstücke und Gebäude	Kita: Elektroanlage 10.000 €, Sonstiges 5.000 €; GH: Malerarbeiten in Eigenleistung nur Material 1.000 €	16.000	0	16.000

3.2.2.3 Bewirtschaftungsaufwendungen und -auszahlungen

Im Vergleich zum Vorjahr werden im Haushaltsjahr 2026 **900 € mehr** veranschlagt (insgesamt 18.700 €).

- Bewirtschaftung der Gebäude, Grundstücke und Außenanlagen

3.2.2.4 Sonstige Aufwendungen und Auszahlungen für Sach- und Dienstleistungen

Im Vergleich zum Haushaltsjahr 2025 werden im Haushaltsjahr 2026 **200 € mehr** veranschlagt (insgesamt 45.800 €).

Hierzu zählen die Umlagen für die Wohnungsverwaltung und das Standesamt, die Kostenerstattungen für die Abwasserbeseitigung sowie die Schulkostenbeiträge für Grundschüler und Regionalschüler.

Haushaltsplan 2026 der Gemeinde Ritzerow

3.2.3 Abschreibungen / Erträge aus der Auflösung von Sonderposten zum Anlagevermögen

Mit der Umstellung des Rechnungswesens auf die kommunale Doppik wird neu der vollständige Ressourcenverbrauch aufgezeigt. Ausdruck des Ressourcenverbrauchs im Bereich des Anlagevermögens sind die Abschreibungen, die den Werteverzehr des gemeindlichen Vermögens widerspiegeln. Abschreibungen sind zahlungsneutral und verursachen keine Auszahlungen. Den Aufwendungen aus Abschreibungen stehen die Erträge aus der Auflösung von Sonderposten gegenüber.

Sonderposten stehen auf der Passivseite der Bilanz und setzen sich aus Zuwendungen, Beiträgen, Spenden usw. für die Finanzierung eines Vermögensgegenstandes zusammen. Die Auflösung erfolgt ertragswirksam entsprechend der Abschreibung des bezuschussten Vermögensgegenstandes.

	2024		2025		2026		2027		2028		2029	
	Abschreibung	Auflösung Sonderposten*	Abschreibung	Auflösung Sonderposten*	Abschreibung	Auflösung Sonderposten*	Abschreibung	Auflösung Sonderposten*	Abschreibung	Auflösung Sonderposten*	Abschreibung	Auflösung Sonderposten*
	1	2	3	4	5	6	7	8	9	10	11	12
	(in €)											
Immaterielle Vermögensgegenstände	0,00	0,00	0,00	0,00	0,00	0,00	0,00	0,00	0,00	0,00	0,00	0,00
Unbebaute und bebaute Grundstücke und grundstücksgleiche Rechte	8.100,00	0,00	8.100,00	0,00	20.000,00	0,00	20.000,00	0,00	19.600,00	0,00	19.600,00	0,00
Infrastrukturvermögen	70.400,00	0,00	69.400,00	0,00	69.400,00	0,00	69.400,00	0,00	69.400,00	0,00	69.200,00	0,00
Sonstige planmäßige Abschreibung	6.000,00	0,00	5.300,00	0,00	3.200,00	0,00	2.800,00	0,00	2.700,00	0,00	2.400,00	0,00
außerplanmäßige Abschreibungen	0,00	0,00	0,00	0,00	0,00	0,00	0,00	0,00	0,00	0,00	0,00	0,00
Summe der Abschreibungen	84.500,00	51.100,00	82.800,00	49.300,00	92.600,00	52.300,00	92.200,00	52.300,00	91.700,00	52.300,00	91.200,00	51.200,00

*Eine Zuordnung der Auflösung von Sonderposten kann nicht dargestellt werden, da die Auflösung der Sonderposten über die zentralen Konten 4151 und 4159 erfolgt.

Haushaltsplan 2026 der Gemeinde Ritzerow

Die Veranschlagung der Planansätze für die Abschreibungen und die Auflösung von Sonderposten erfolgte auf der Basis der letzten festgestellten Jahresrechnung (2021).

Vermögensgegenstände, die dazu bestimmt sind, der Aufgabenerfüllung der Gemeinde dauerhaft zu dienen, sind dem Anlagevermögen zuzuordnen. Soweit diese Vermögensgegenstände im Rahmen ihrer Verwendung einer regelmäßigen Abnutzung unterliegen oder durch außergewöhnliche Vorfälle verbraucht werden, wird die hierdurch verursachte Minderung des Anlagevermögens als bilanzielle Abschreibung ergebniswirksam erfasst (§ 34 GemHVO-Doppik).

Abschreibungen sind zahlungsneutral und verursachen keine Auszahlungen, d.h. eine Darstellung im Finanzhaushalt erfolgt nicht.

Netto-Abschreibungsbelastung

Als Netto-Abschreibungsbelastung der Gemeinde versteht man die Aufwendungen aus Abschreibungen abzüglich der Erträge aus der Auflösung von Sonderposten. Die Netto-Abschreibungsbelastung der Gemeinde kann grundsätzlich aus der zweckgebundenen Kapitalrücklage aus investiv gebundenen Schlüsselzuweisungen abgedeckt werden, sofern sich aus der Netto-Abschreibungsbelastung für die Gemeinde ein negatives Jahresergebnis errechnet.

Ermittlung der Netto-Abschreibungsbelastung für das Jahr 2025:

	2025	2026
	in €	
Abschreibungen	82.800	92.600
Erträge aus der Auflösung von Sonderposten	49.300	52.300
Netto-Abschreibungsbelastung	33.500	40.300
geplante Entnahme aus der zweckgebundenen Kapitalrücklage	20.100	20.900
verbleibende Abschreibungsbelastung	13.400	19.400

Haushaltsplan 2026 der Gemeinde Ritzerow

3.2.4 Zuwendungen, Umlagen und Transferaufwendungen sowie Auszahlungen

Lfd. Nr.		Jahr	Zuweisungen und Zuschüsse für laufende Zwecke		Amtsumlage		Kreisumlage		Gewerbsteuerumlage		Sonstige (allg. Umlage an Zweckverbände)	
			Aufwand	Auszahlung	Aufwand	Auszahlung	Aufwand	Auszahlung	Aufwand	Auszahlung	Aufwand	Auszahlung
			(in €)									
			1	2	3	4	5	6	7	8	9	10
1.	Entwicklung in Haushaltsvorjahren											
1.1.	5. Haushaltsvorjahr (Ergebnis)	2021	36.815,16	36.815,16	60.372,00	60.372,00	155.535,82	155.535,82	4.312,60	4.543,50	38.558,82	38.558,82
1.2.	4. Haushaltsvorjahr (Ergebnis)	2022	39.419,88	38.919,88	62.333,75	62.333,75	169.512,84	169.512,84	3.746,90	3.548,60	41.386,70	41.386,70
1.3.	3. Haushaltsvorjahr (Ergebnis)	2023	51.222,94	47.956,38	69.191,32	69.191,32	180.239,90	180.239,90	3.092,40	1.392,50	47.025,81	47.025,81
1.4.	2. Haushaltsvorjahr (Ergebnis)	2024	49.725,00	53.491,56	72.204,84	72.204,84	186.310,45	186.310,45	5.112,80	6.306,80	46.685,23	46.685,23
1.5.	1. Haushaltsvorjahr (Plan)	2025	66.300,00	66.300,00	81.000,00	81.000,00	189.300,00	189.300,00	3.000,00	3.000,00	46.800,00	46.800,00
2.	Ansatz des Haushaltsjahres	2026	63.500,00	63.500,00	77.700,00	77.700,00	185.700,00	185.700,00	4.000,00	4.000,00	46.700,00	46.700,00
2.1.	Ansatz des Haushaltsjahres je Einwohner	2026	178,37	178,37	218,26	218,26	521,63	521,63	11,24	11,24	131,18	131,18
3.	Ansätze der Haushaltsfolgejahre											
3.1.	1. Haushaltsfolgejahr	2027	56.500,00	56.500,00	77.700,00	77.700,00	185.700,00	185.700,00	3.000,00	3.000,00	46.700,00	46.700,00
3.2.	2. Haushaltsfolgejahr	2028	56.500,00	56.500,00	77.700,00	77.700,00	185.700,00	185.700,00	3.000,00	3.000,00	46.700,00	46.700,00
3.3.	3. Haushaltsfolgejahr	2029	56.500,00	56.500,00	77.700,00	77.700,00	185.700,00	185.700,00	3.000,00	3.000,00	46.700,00	46.700,00

Die Zuwendungen, Umlagen und sonstigen Transferaufwendungen/-auszahlungen **sinken** insgesamt im Vergleich zum Vorjahr um **8.800 €**.

Haushaltsplan 2026 der Gemeinde Ritzerow

3.2.4.1 Zuweisungen und Zuschüsse für laufende Zwecke

Im Vergleich zum Haushaltsjahr 2025 werden im Haushaltsjahr 2026 **2.800 € weniger** eingeplant (insgesamt 63.500 €).

Produktsachkonto	Produkt	2025	2026	Bemerkung
12605.54149000	Freiwillige Feuerwehr	500 €	500 €	Feuerwehrverein 500 €
12605.54159000	Freiwillige Feuerwehr	4.800 €	500 €	Veranstaltungen Jugendfeuerwehr
28100.54190000	Heimat- und Kulturpflege	500 €	0 €	
36100.54143000	Förderung Kinder in Tageseinrichtungen	60.000 €	62.000 €	Finanzielle Beteiligung der Gemeinden
42100.54190000	Förderung des Sports	500 €	500 €	Reitverein
		66.300 €	63.500 €	Differenz -2.800 €

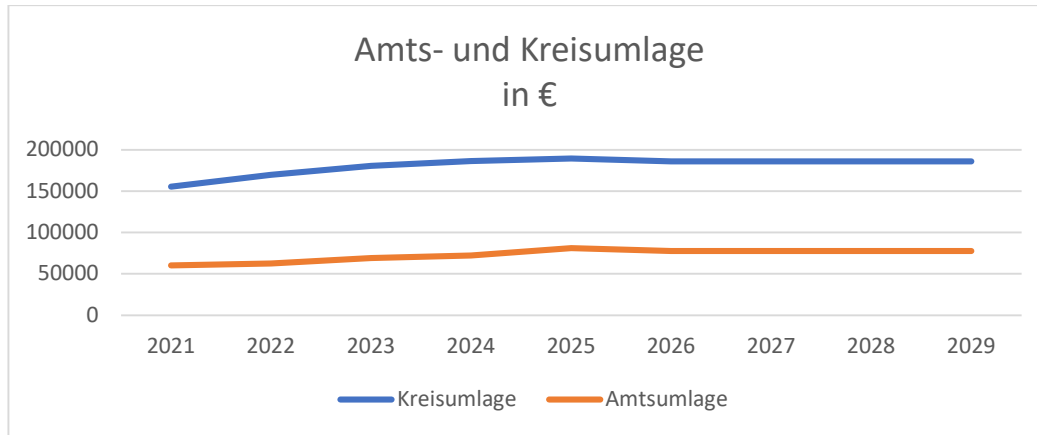
4.2.4.2 Amts- und Kreisumlage

Die Kreisumlage und die Amtsumlage sind die von den kreisangehörigen Gemeinden an den Landkreis und das Amt zu zahlenden Umlagen zur Finanzierung von erbrachten öffentlichen Leistungen. Die Höhe der von der Gemeinde Ritzerow zu entrichtenden Kreisumlage errechnet sich über die Multiplikation der Umlagegrundlage mit dem Umlagesatz. Die Höhe des Umlagesatzes wird vom Kreistag beschlossen und über die Haushaltssatzung festgesetzt. Die Umlagegrundlage basiert auf der gemeindlichen Steuerkraft und den gemeindlichen Schlüsselzuweisungen. In die Steuerkraft fließen die Steuerkraftzahlen für die Gewerbesteuer, den gemeindlichen Einkommensteueranteil, die Grundsteuer A und B und den gemeindlichen Umsatzsteueranteil ein. Das gleiche Verfahren gilt auch für die Berechnung der Amtsumlage.

Die Entwicklung der Kreisumlage und der Amtsumlage als wesentliche, die Struktur der laufenden Aufwendungen und Auszahlungen bestimmende Parameter ist in der folgenden Grafik dargestellt. Dabei beruhen die Angaben zu Vorjahren auf Ist-Werten, die Angabe zum Haushaltsjahr auf aktuellen Plandaten (die Umlagegrundlage beträgt 428.948,43 €, der aktuelle Kreisumlagesatz 43,294 %, = 185.708,93 € und der aktuelle Amtsumlagesatz 18,1128 % = 77.694,57 €).

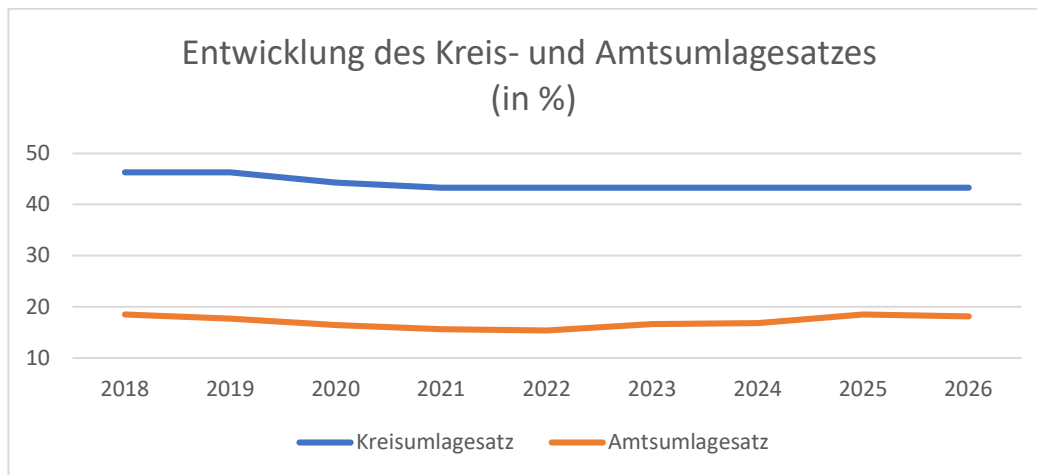
	2022	2023	2024	2025	2026	2027	2028	2029
Kreisumlage	169.512,84 €	180.239,90 €	186.310,45 €	189.300 €	185.700 €	185.700 €	185.700 €	185.700 €
Amtsumlage	62.333,75 €	69.191,32 €	72.204,84 €	81.000 €	77.700 €	77.700 €	77.700 €	77.700 €

Im Vergleich zum Vorjahr sinkt die Kreisumlage um 3.600 € auf 185.700 € und die Amtsumlage sinkt um 3.300 € auf 77.700 €. In den folgenden Jahren wird ein gleichbleibendes Niveau der Kreis- und Amtsumlage erwartet.



Entwicklung des Kreis- und Amtsumlagesatzes (in %)

Jahr	2016	2017	2018	2019	2020	2021	2022	2023	2024	2025	2026
Kreisumlage	48,305	48,305	46,305	46,305	44,294	43,294	43,294	43,294	43,294	43,294	43,294
Amtsumlage	16,830	19,344	18,4765	17,6811	16,4434	15,6340	15,4145	16,6199	16,7872	18,5079	18,1128



Haushaltsplan 2026 der Gemeinde Ritzerow

3.2.5 Sonstige laufende Aufwendungen und Auszahlungen

Hierunter fallen Geschäftsausgaben, wie Aus- und Fortbildung, Reisekosten, Versicherungen, Fernmeldegebühren, öffentliche Bekanntmachungen, Rechtsanwaltskosten und Prüfungsgebühren.

Lfd. Nr.		Jahr	Sonstige Personal- und Versorgungsaufwendungen / Auszahlungen		Aufwendungen / Auszahlungen für die Inanspruchnahme von Rechten Dritter		Geschäftsaufwendungen / - auszahlungen		Sonstige	
			Aufwand	Auszahlung	Aufwand	Auszahlung	Aufwand	Auszahlung	Aufwand	Auszahlung
			(in €)							
			1	2	3	4	5	6	7	8
1.	Entwicklung in Haushaltsvorjahren									
1.1.	5. Haushaltsvorjahr (Ergebnis)	2021	15.594,50	2.476,48	2.610,69	2.453,91	1.390,13	1.405,09	4.791,84	4.959,21
1.2.	4. Haushaltsvorjahr (Ergebnis)	2022	3.270,32	16.753,53	2.483,41	2.640,19	1.401,71	1.389,93	4.736,54	4.704,01
1.3.	3. Haushaltsvorjahr (Ergebnis)	2023	5.570,26	2.651,36	7.344,57	7.344,57	1.528,60	1.516,83	5.276,80	5.254,33
1.4.	2. Haushaltsvorjahr (Ergebnis)	2024	15.460,41	17.434,07	20.046,37	20.046,37	1.996,11	1.572,58	5.865,21	5.911,86
1.5.	1. Haushaltsvorjahr (Plan)	2025	14.000,00	14.000,00	27.500,00	27.500,00	4.100,00	4.100,00	6.800,00	6.800,00
2.	Ansatz des Haushaltsjahres									
2.1.	Ansatz des Haushaltsjahres je Einwohner	2026	28,65	28,65	176,69	176,69	12,92	12,92	20,79	20,79
3.	Ansätze der Haushaltsfolgejahre									
3.1.	1. Haushaltsfolgejahr	2027	3.500,00	3.500,00	21.600,00	21.600,00	3.000,00	3.000,00	7.300,00	7.300,00
3.2.	2. Haushaltsfolgejahr	2028	3.500,00	3.500,00	16.800,00	16.800,00	3.000,00	3.000,00	7.300,00	7.300,00
3.3.	3. Haushaltsfolgejahr	2029	3.500,00	3.500,00	16.800,00	16.800,00	3.800,00	3.800,00	7.300,00	7.300,00

Im Vergleich zum Vorjahr werden für die sonstigen laufenden Aufwendungen und Auszahlungen insgesamt 32.700 € mehr veranschlagt.

Haushaltsplan 2026 der Gemeinde Ritzerow

3.2.5.1. Sonstige Personal- und Versorgungsaufwendungen / -auszahlungen

Im Vergleich zum Haushaltsjahr 2025 werden für das Haushaltsjahr 2026 **3.800 € weniger** veranschlagt (insgesamt: 10.200 €).

- Aus- und Fortbildung	insgesamt	1.500 €	
- Reisekosten/ Fahrkostenerstattung	insgesamt	100 €	
- Dienst- und Schutzkleidung	insgesamt	6.700 €	Senkung um 2.300 €
- sonstige Personalnebenaufwendungen (z.B. ärztliche Untersuchungen)	insgesamt	1.900 €	Senkung um 1.500 €

3.2.5.2. Aufwendungen / Auszahlungen für die Inanspruchnahme von Rechten und Diensten

Im Vergleich zum Haushaltsjahr 2025 werden für das Haushaltsjahr 2026 **35.400 € mehr** veranschlagt (insgesamt: 62.900 €).

- Mieten und Pachten	insgesamt	3.600 €	Erhöhung um 100 €
- Leasing	insgesamt	17.300 €	Senkung um 200 €
- Sachverständigen- und Gerichtskosten	insgesamt	42.000 €	Erhöhung um 35.500 € (u.a. kommunale Wärmeplanung)

3.2.5.3. Geschäftsaufwendungen / -auszahlungen

Im Vergleich zum Haushaltsjahr 2025 **erhöhen** sich die Ansätze im Haushaltsjahr 2026 um **500 €** auf insgesamt 4.600 €.

- Fachliteratur/Zeitschriften	insgesamt	200 €	
- Telefon, Datenübertragungskosten	insgesamt	2.100 €	Erhöhung um 300 €
- Sonstige	insgesamt	1.500 €	Erhöhung um 200 €
- Unterbringung von Fundtieren	insgesamt	800 €	

3.2.5.4. sonstige Geschäftsaufwendungen / -auszahlungen

Im Vergleich zum Haushaltsjahr 2025 **erhöhen** sich die Ansätze im Haushaltsjahr 2026 um **600 €** auf insgesamt 7.400 €.

- Versicherungsbeiträge	insgesamt	5.900 €	Erhöhung um 500 €
- Repräsentationen	insgesamt	700 €	
- Beiträge zu Wirtschaftsverbänden	insgesamt	800 €	Erhöhung um 100 €

3.2.6 Übersicht über die Zuwendungen an Fraktionen

Entfällt in der Gemeinde Ritzerow.

Haushaltsplan 2026 der Gemeinde Ritzerow

3.2.7 Zinsaufwendungen/ -auszahlungen und sonstige Finanzaufwendungen/ -auszahlungen

Lfd. Nr.		Jahr	Bankzinsen		Zinsen Verrechnungskonto Einheitskasse		Sonstige Zinsaufwendungen / -auszahlungen		Finanzaufwendungen / -auszahlungen aus Beteiligungen		Sonstige Finanzaufwendungen / -auszahlungen	
			Aufwand	Auszahlung	Aufwand	Auszahlung	Aufwand	Auszahlung	Aufwand	Auszahlung	Aufwand	Auszahlung
			(in €)									
			1	2	3	4	5	6	7	8	9	10
1.	Entwicklung in Haushaltsvorjahren											
1.1.	5. Haushaltsvorjahr (Ergebnis)	2021	5.357,71	5.357,71	0,00	0,00	1.386,80	1.386,80	0,00	0,00	0,00	0,00
1.2.	4. Haushaltsvorjahr (Ergebnis)	2022	5.144,59	5.144,59	0,00	0,00	1.254,29	1.254,29	0,00	0,00	0,00	0,00
1.3.	3. Haushaltsvorjahr (Ergebnis)	2023	4.928,62	4.928,62	0,00	0,00	1.134,81	582,49	0,00	0,00	0,00	0,00
1.4.	2. Haushaltsvorjahr (Ergebnis)	2024	4.045,72	4.045,72	0,00	0,00	1.012,91	1.564,23	0,00	0,00	0,00	0,00
1.5.	1. Haushaltsvorjahr (Plan)	2025	3.700,00	3.700,00	0,00	0,00	900,00	900,00	0,00	0,00	0,00	0,00
2.	Ansatz des Haushaltsjahres	2026	33.400,00	33.400,00	0,00	0,00	800,00	800,00	0,00	0,00	0,00	0,00
2.1.	Ansatz des Haushaltsjahres je Einwohner	2026	93,82	93,82	0,00	0,00	2,25	2,25	0,00	0,00	0,00	0,00
3.	Ansätze der Haushaltsfolgejahre											
3.1.	1. Haushaltsfolgejahr	2027	32.800,00	32.800,00	0,00	0,00	700,00	700,00	0,00	0,00	0,00	0,00
3.2.	2. Haushaltsfolgejahr	2028	32.300,00	32.300,00	0,00	0,00	600,00	600,00	0,00	0,00	0,00	0,00
3.3.	3. Haushaltsfolgejahr	2029	31.800,00	31.800,00	0,00	0,00	400,00	400,00	0,00	0,00	0,00	0,00

Die höheren Planzahlen für die Zinsaufwendungen und -auszahlungen resultieren aus der geplanten Kreditaufnahme für den Bau eines neuen Feuerwehrgerätehauses.

Haushaltsplan 2026 der Gemeinde Ritzerow

3.3 Übersicht über die Entwicklung der Investitionen und Investitionsförderungsmaßnahmen sowie die sich hieraus ergebenden Auswirkungen auf die Ergebnis- und Finanzhaushalte der folgenden Haushaltsjahre

Lfd. Nr.		2026		Ansätze der Haushaltsfolgejahre					
				2027		2028		2029	
		Ergebnis-haushalt	Finanz-haushalt	Ergebnis-haushalt	Finanz-haushalt	Ergebnis-haushalt	Finanz-haushalt	Ergebnis-haushalt	Finanz-haushalt
		1	2	3	4	5	6	7	8
(in €)									
1.	Investitionen des Haushaltsjahres								
1.1	Investitionsauszahlungen	 	1.879.500	 	0	 	0	 	0
1.2	Investitionseinzahlungen	 	646.700	 	37.800	 	37.800	 	37.800
1.3	Abschreibungen	92.600	 	92.200	 	91.700	 	91.200	
1.4	Erträge aus der Auflösung von Sonderposten	52.300	 	52.300	 	52.300	 	51.200	
1.5	Unterhaltungs- und Bewirtschaftungsaufwendungen	317.400	 	182.700	 	182.700	 	182.700	
1.6	Kreditaufnahme	 	600.000	 	 	 	 	 	
1.7	Kredittilgung (planmäßig)	 	30.200	 	31.000	 	31.700	 	32.400
1.8	Fremdkapitalzins								
1.9	Bei Ersatzinvestition Wegfall von Abschreibungen auf Altanlagen	 	 	 	 	 	 	 	
1.10	Bei Ersatzinvestition Wegfall von Unterhaltungs-/ Bewirtschaftungsaufwendungen	 	 	 	 	 	 	 	

Haushaltsplan 2026 der Gemeinde Ritzerow

3.3.1 Investitionen

THH	Produkt	Bezeichnung	Auszahlungen	Einzahlungen	davon EA	
			in €			
5	12605	Freiwillige Feuerwehr	1.500.000,00	600.000,00	900.000,00	Neubau FFW-Gerätehaus (inkl. Planungsleistungen der Außenanlagen sowie Erd- und Tiefbauarbeiten zur Errichtung der Außenanlagen)
6	54100	Gemeindestraßen	379.500,00	0,00	379.500,00	Straße bis Wohnblock Körler Weg (352.785,25 € FM sind in 12/2025 gekommen)
gesamt			1.879.500,00	600.000,00	1.279.500,00	

Die Investitionen bzw. die Investitionsfördermaßnahmen sind jeweils als Einzelmaßnahme in der Investitionsübersicht (Anlage Muster 10 b) dargestellt. Die Vorhaben werden den jeweiligen Produkten zugeordnet. Alle dargestellten Auswirkungen sind jährliche Auswirkungen.

Anlagegüter mit Anschaffungskosten über 1.000 EUR netto werden über die gewöhnliche Nutzungsdauer gemäß Landeseinheitlicher Abschreibungstabelle zum NKHR M-V, abgeschrieben. Entsprechende Aufwendungen für Abschreibungen sind im Ergebnishaushalt anteilig berücksichtigt.

3.4 Verpflichtungsermächtigungen

Im Haushaltsjahr 2026 werden Verpflichtungsermächtigungen in Höhe von 0 € veranschlagt.

Muster 3
(zu § 1 Nummer 2 GemHVO-Doppik)

Übersicht über die aus Verpflichtungsermächtigungen voraussichtlich fällig werdenden Auszahlen				
Verpflichtungsermächtigungen (gemäß § 1 Nummer 2 GemHVO-Doppik)	Planungsdaten des Haushaltsfolgejahres	Planungsdaten des zweiten Haushaltsfolgejahres	Planungsdaten des dritten Haushaltsfolgejahres	Planungsdaten der weiteren Haushaltsfolgejahre
	2027	2028	2029	2030ff
	in €			
	1	2	3	4
im Haushaltsjahr 2026	0	0	0	0
Summe	0	0	0	0

Haushaltsplan 2026 der Gemeinde Ritzerow

3.5 Verbindlichkeiten

3.5.1 Übersicht über den voraussichtlichen Stand der Verbindlichkeiten zum Ende des Haushaltsjahres

Muster 4a
(zu § 1 Nummer 3 GemHVO-Doppik)

Übersicht über den voraussichtlichen Stand der Verbindlichkeiten 2026						Erläuterungen
Nr.	Art (gemäß § 47 Absatz 5 Nummer 4 GemHVO-Doppik)	Voraussichtlicher Stand zu Beginn des Haushaltsjahres	Tilgung a) planmäßig b) Umschuldung c) außerplanmäßig	Kreditaufnahmen a) Neuaufnahme b) Umschuldung	Voraussichtlicher Stand zum Ende des Haushaltsjahres	Kontonummer ¹
		in €				
		1	2	3	4	
1.1	Verbindlichkeiten aus Kreditaufnahmen für Investitionen und Investitionsförderungsmaßnahmen <u>ohne</u> Vorgänge, die diesen wirtschaftlich gleichkommen	270.722,06	30.200,00	600.000,00	840.522,06	311-319
			b)	b)		
			c)	 		
1.2	Verbindlichkeiten aus Vorgängen, die Kreditaufnahmen für Investitionen und Investitionsförderungsmaßnahmen wirtschaftlich gleichkommen		a)	a)		331-337
			b)	b)		
			c)	 		
2.1	Verbindlichkeiten aus Kassenkrediten <u>ohne</u> Vorgänge, die diesen wirtschaftlich gleichkommen		 			321-329, 37431
2.2	Verbindlichkeiten aus Vorgängen, die Kassenkrediten wirtschaftlich gleichkommen		 			338
	Verbindlichkeiten aus Kreditaufnahmen (Summe der Nummern 1.1 bis 2.2)	270.722,06	 		840.522,06	

¹ Diese Angaben beziehen sich auf die Spalten 1 und 4

Haushaltsplan 2026 der Gemeinde Ritzerow

3.5.2 Entwicklung der Investitionskredite

Lfd. Nr.		Jahr	Investitionskredite		Liquiditätskredite	Insgesamt			
			Zinsen	Tilgung	Zinsen	Schuldenstand per 31.12. des Haushaltsjahres	Pro-Kopf-Verschuldung zum Ende des Haushaltsjahres		
			(in €)						
			1	2	3	4	5		
1.	Entwicklung in Haushaltsvorjahren								
1.1.	5. Haushaltsvorjahr (Ergebnis)	2021	6.744,51	23.713,85	0,00	558.498,01	1.497,31		
1.2.	4. Haushaltsvorjahr (Ergebnis)	2022	6.398,88	24.059,48	0,00	534.438,53	1.432,81		
1.3.	3. Haushaltsvorjahr (Ergebnis)	2023	5.511,11	21.347,76	0,00	509.938,53	1.420,44		
1.4.	2. Haushaltsvorjahr (Ergebnis)	2024	5.100,00	218.900,00	0,00	291.038,53	817,52		
1.5.	1. Haushaltsvorjahr (Plan)	2025	4.600,00	20.900,00	0,00	270.138,53	758,82		
2.	Ansatz des Haushaltsjahres	2026	34.200,00	30.200,00	0,00	839.938,53	2.359,38		
2.1.	Ansatz des Haushaltsjahres je Einwohner	2026	96,07	84,83	0,00	2.359,38			
3.	Ansätze der Haushaltsfolgejahre								
3.1.	1. Haushaltsfolgejahr	2027	33.500,00	31.000,00	0,00	808.938,53	2.253,31		
3.2.	2. Haushaltsfolgejahr	2028	32.900,00	31.700,00	0,00	777.238,53	2.165,01		
3.3.	3. Haushaltsfolgejahr	2029	32.200,00	32.400,00	0,00	744.838,53	2.074,76		

Haushaltsplan 2026 der Gemeinde Ritzerow



Die folgende Zusammenstellung zeigt die Entwicklung der Investitionskredite sowie die Restlaufzeit zum Ende des Haushaltsjahres

Lfd. Nr.	Schulden aus Krediten von	Stand 01.01.2024	Stand 01.01.2025	Voraussicht-licher Stand zu Beginn des Haushaltsjahres 2026	Voraussicht-licher Stand zum Ende des Haushaltsjahres 2026	Restlaufzeit zum Ende des Haushaltsjahres 2026		
						bis zu einem Jahr	von über einem Jahr bis zu 5 Jahren	von mehr als 5 Jahren
						(in €)		
		1	2	3	4	5	6	7
1.	Bund, LAF, ERP-Sondervermögen	0,00	0,00	0,00	0,00	0,00	0,00	0,00
2.	Landesförderinstitut	39.095,36	32.909,29	26.598,88	20.161,63	0,00	20.161,63	0,00
	Summe Landesförderinstitut	39.095,36	32.909,29	26.598,88	20.161,63	0,00	20.161,63	0,00
3.	Gemeinden und Gemeindeverbände	0,00	0,00	0,00	0,00	0,00	0,00	0,00
4.	Sonstige öffentliche Kredite	0,00	0,00	0,00	0,00	0,00	0,00	0,00
5.	Kreditmarkt	470.948,24	258.538,06	244.123,18	810.723,18	0,00	0,00	810.723,18
	Summe Kreditmarkt	470.948,24	258.538,06	244.123,18	810.723,18	0,00	0,00	810.723,18
	Summe gesamt	510.043,60	291.447,35	270.722,06	830.884,81	0,00	20.161,63	810.723,18

3.5.3. Entwicklung der Kredite zur Sicherung der Zahlungsfähigkeit

Der in 2025 geplante Kassenkredit musste nicht in Anspruch genommen werden.

In 2026 ist ein genehmigungsfreier Kassenkredit eingearbeitet.

3.6 Übersicht über die Belastung des Haushaltes durch kreditähnliche Rechtsgeschäfte

Ein kreditähnliches Rechtsgeschäft liegt vor, wenn die Gemeinde im laufenden Haushaltsjahr – im Wesentlichen – die volle Leistung erhält, die von ihr zu erbringende Gegenleistung jedoch erst zu einem späteren Zeitpunkt erbringen muss.

Einer Kreditverpflichtung kommen u.a. folgende Rechtsgeschäfte gleich:

- Leasingverträge
- Leibrentenverträge
- Schuldübernahmen
- Baubetreuungsverträge mit Generalübernahmen
- PPP/ÖPP-Verträge

Die Gemeinde hat kreditähnliche Geschäfte in Form von Leasingverträgen in Höhe von jährlich 17.500 € abgeschlossen:

Produkt		Leasingrate/Jahr	
11403 Gemeindearbeiter	Ackerschlepper New Holland mit Zusatzgeräten	10.900 €	(Leasing über 84 Monate bis 07/2030)
11403 Gemeindearbeiter	Aufsitzrasenmäher	6.500 €	(Leasing über 36 Monate bis 09/2027)

Haushaltsplan 2026 der Gemeinde Ritzerow

3.7 Entwicklung der Sonderposten

Als Sonderposten werden die für bestimmte Investitionen erhaltenen Fördermittel des Landes o.a. ausgewiesen, deren ertragswirksame Auflösung durch den Fördermittelgeber nicht ausgeschlossen wurde. Auch Zuschüsse aus Beiträgen und ähnlichen Entgelten Nutzungsberechtigter sind als Sonderposten auszuweisen. Diese Mittel stellen kein Eigenkapital der Gemeinde dar, da sie nicht aus eigener Steuerkraft erwirtschaftet wurden.

Es handelt sich auch nicht um Kredite, da keine Rückzahlungspflicht besteht. Fördermittel und Beiträge bilden insoweit ein eigenständiges Finanzierungselement. Die Sonderposten werden über die Abschreibungszeit des damit finanzierten Wirtschaftsgutes aufgelöst. Am Ende der Nutzungsdauer sind sie also aufgebraucht.

Übersicht über die Entwicklung der Sonderposten

Ifd. Nr.	Art	Stand 31.12.2023	Stand 31.12.2024	Auflösung 2025 Planansatz	Voraussichtlicher Stand zu Beginn des Haushaltsjahres 2026	Einstellungen	Planmäßige Auflösung	Außerplanmäßige Auflösung / Abgänge	Voraussichtlicher Stand zum Ende des Haushaltsjahres 2026	Voraussichtlicher Stand zum Ende des Haushaltsjahres 2026 je Einwohner
		(in €)								
		1	2	3	4	5	6	7	8	9
1.	Sonderposten aus Zuwendungen für Investitionen	956.936,87	956.936,87	49.300,00	907.636,87	0,00	52.300,00	0,00	855.336,87	2.402,63
2.	Sonderposten aus Beiträgen	24.201,69	24.201,69	700,00	23.501,69	0,00	700,00	0,00	22.801,69	64,05
3.	Sonderposten aus Anzahlungen	78.743,63	92.983,60	0,00	92.943,63	616.900,00	0,00	0,00	709.843,63	1.993,94
3.1	Anzahlungen aus Zuwendungen	21.328,98	21.328,98	0,00	21.328,98	600.000,00	0,00	0,00	621.328,98	1.745,31
3.2	Anzahlungen aus Beiträgen	57.414,65	71.654,62	0,00	71.614,65	16.900,00	0,00	0,00	88.514,65	248,64
4.	Sonderposten für den Gebührenaussgleich	0,00	0,00	0,00	0,00	0,00	0,00	0,00	0,00	0,00
5.	Sonstige Sonderposten	0,00	0,00	0,00	0,00	0,00	0,00	0,00	0,00	0,00
Summe gesamt		1.059.882,19	1.074.122,16	50.000,00	1.024.082,19	616.900,00	53.000,00	0,00	1.587.982,19	4.460,62

3.8 Entwicklung der Rückstellungen

In der Gemeinde Ritzerow liegen keine Rückstellungen vor.

Muster 4b
(zu § 1 Nummer 3 GemHVO-Doppik)

Übersicht über den voraussichtlichen Stand der Rückstellungen						Erläuterung
Nr.	Art (gemäß § 47 Absatz 5 Nummer 3 GemHVO-Doppik)	Stand zu Beginn des Haushaltsjahres 2026	Inanspruchnahme/ Auflösung	Zuführung	Stand zum Ende des Haushaltsjahres 2025	Kontonummer
		in €				
		1	2	3	4	
1.	Rückstellungen für Pensionen und ähnliche Verpflichtungen	0	0	0	0	24
2.	Steuerrückstellungen	0	0	0	0	25
3.	Sonstige Rückstellungen	0	0	0	0	27-29
4.	Summe	0	0	0	0	

3.9 Übersicht über die Pflichtaufgaben und die freiwilligen Leistungen

Was verbirgt sich hinter den Sogenannten Pflicht- und Freiwilligen Aufgaben?

Die Städte, Gemeinden und Kreise haben vor allem die Grundversorgung mit Einrichtungen der öffentlichen Daseinsvorsorge sicherzustellen (Beispielsweise Schulen, Kultur, Öffentlicher Personennahverkehr, Sport, Ver- und Entsorgung). Sie erledigen eine Reihe von Aufgaben, die ihnen vom Bund und den Bundesländern auferlegt bzw. übertragen wurden.

Letztere gehören zu den so genannten Pflichtaufgaben. Hierbei haben die Kommunen kaum Spielräume. Es ist zumeist gesetzlich vorgegeben, in welcher Art und welchem Umfang die Aufgabe erledigt werden muss. Laut Kommunalverfassung wird bei den Pflichtaufgaben zwischen denen des übertragenen Wirkungskreises und denen des eigenen Wirkungskreises unterschieden.

Übertragener Wirkungskreis: Hierbei handelt es sich um Aufgaben, die den kommunalen Organen (Bürgermeister, Landrat oder Amtsvorsteher) zur Erfüllung nach Weisung übertragen werden. Im Grunde sind es kommunale Aufgaben staatlichen Ursprungs. Dabei kann die Gemeinde in der Regel weder das „Ob“ noch das „Wie“ entscheiden. Beispiele: Ausländerangelegenheiten, Ordnungsrecht, Katastrophenschutz, Unterhaltssicherung, Gesundheitsdienst.

Haushaltsplan 2026 der Gemeinde Ritzerow

Pflichtige Aufgaben im eigenen Wirkungskreis: Die kommunalen Körperschaften können durch Gesetz oder durch Rechtsverordnung zur Erfüllung einzelner Selbstverwaltungsaufgaben verpflichtet werden (pflichtige Selbstverwaltungsaufgaben). Die Gemeinde kann hier in der Regel nicht das „Ob“, sondern nur das „Wie“ entscheiden. Beispiele: ÖPNV, Abfallwirtschaft, Sozialhilfe, Jugendhilfe, Brandschutz, Denkmalschutz, Kindertagesförderung.

Vergleich der Erträge aus Steuern und der allgemeinen Zuweisungen mit den Aufwendungen/Auszahlungen für die Pflichtaufgaben

	2020	2021	2022	2023	2024	2025	2026
Produkt 611 (alt 9000) gesamt	343.500 €	341.700 €	355.700 €	389.000 €	428.300 €	456.800 €	432.600 €
Schulbeiträge ohne eigene Schule	28.500 €	33.000 €	44.000 €	41.000 €	38.000 €	35.000 €	34.000 €
Wohnsitzanteil Kita	32.300 €	44.000 €	42.000 €	44.000 €	58.500 €	60.000 €	62.000 €
Amtsumlage	64.000 €	60.000 €	62.400 €	69.200 €	72.200 €	81.000 €	77.700 €
Kreisumlage	153.700 €	155.500 €	175.800 €	180.300 €	186.300 €	189.300 €	185.700 €
Gewerbesteuerumlage	2.500 €	1.800 €	2.500 €	2.000 €	2.500 €	3.000 €	4.000 €
Feuerwehr	23.200 €	33.900 €	28.000 €	31.000 €	31.900 €	59.500 €	105.000 €
Gemeindestraßen	36.100 €	47.300 €	33.100 €	85.000 €	78.800 €	62.500 €	82.000 €
gesamt	340.300 €	375.500 €	387.800 €	452.500 €	468.200 €	490.300 €	550.400 €
Saldo der Erträge aus Steuern/ Zuweisungen und der Pflichtaufgaben	3.200 €	-33.800 €	-32.100 €	-63.500 €	-39.900 €	-33.500 €	-117.800 €

Freiwillige Aufgaben sind Aufgaben, die sich die Kommune selbst stellt. Sie bilden das Herzstück der Kommunalpolitik. Hier geht es um Lebensqualität: Beratungsstellen, Museen, Bibliotheken, Jugendeinrichtungen Sportplätze, Freibäder, Freizeitangebote, Tierparks usw. Je knapper das Geld wird, desto mehr geraten gerade diese Leistungen in Bedrängnis.

Haushaltsplan 2026 der Gemeinde Ritzerow

Freiwillige Aufwendungen / Auszahlungen Gemeinde Ritzerow laufende Verwaltungstätigkeit 2026

THH	Produkt	Bezeichnung	Aufwendungen	Erträge	EA /Zuschüsse der Gemeinde	Auszahlungen	Einzahlungen	davon EA
			in €					
1	11104	Repräsentation Gemeindevertretung	700,00	0,00	700,00	700,00	0,00	700,00
1	11401	Gemeindeverwaltung	6.400,00	400,00	6.000,00	5.600,00	0,00	5.600,00
3	11402	Liegenschaften	1.100,00	7.000,00	-5.900,00	1.100,00	7.000,00	-5.900,00
2	28100	Heimatpflege	700,00	0,00	700,00	700,00	0,00	700,00
2	28101	Seniorenbetreuung	200,00	0,00	200,00	200,00	0,00	200,00
2	36602	Spielplätze	1.700,00	0,00	1.700,00	1.300,00	0,00	1.300,00
2	42100	Förderung des Sports	500,00	0,00	500,00	500,00	0,00	500,00
3	57303	Gemeindehaus Ritzerow	40.000,00	17.800,00	22.200,00	33.200,00	14.800,00	18.400,00
Summe			<u>51.300,00</u>	<u>25.200,00</u>	<u>26.100,00</u>	<u>43.300,00</u>	<u>21.800,00</u>	<u>21.500,00</u>

4. Nachweis der dauernden Leistungsfähigkeit

Mit dem vorliegenden Haushaltsplan ist die dauernde Leistungsfähigkeit laut RUBIKON als „**weggefallene dauernde Leistungsfähigkeit**“ (-162 Punkte) eingestuft.

5. Erklärung bzw. Nachweis zum Stellenplan der Gemeinde Ritzerow

In der Gemeinde Ritzerow sind im Haushaltsjahr 2 Gemeindearbeiter (30 bzw. 15 Std wöchentlich) beschäftigt. Zum 01.05.2026 soll ein weiterer Gemeindearbeiter mit 30 Std. wöchentlich eingestellt werden.

Gegenüber dem Vorjahr verändert sich der Stellenplan um 0,3846 VzÄ mehr.

7. Produktstruktur der Gemeinde Ritzerow, Bildung von Teilhaushalten

Für die Gemeinde Ritzerow wurden sechs Teilhaushalte gebildet:

1. Teilhaushalt zugeordnete Produkte	Innere Verwaltung 11104 Gemeindevertretung 11401 Gemeindebüro 12299 Standesamt 12100 Wahlen
2. Teilhaushalt zugeordnete Produkte	Schule, Jugend, Sport, Kultur und Soziales 21102 Schulkostenbeiträge Grundschüler 21502 Schulkostenbeiträge Realschüler 28100 Heimat -und sonstige Kulturpflege 28101 Seniorenbetreuung 36100 Förderung von Kindern in Tageseinrichtungen und in Tagespflege 36602 Spielplätze 42100 Förderung des Sports
3. Teilhaushalt zugeordnete Produkte	Finanzen und Liegenschaften 11402 Liegenschaften 11408 gemeindliche Wohnungen 54000 Konzessionsabgaben 57302 Gemeindehaus Ritzerow
4. Teilhaushalt zugeordnete Produkte	Zentrale Finanzleistungen 61100 Steuern, allgemeine Zuweisungen und Umlagen 61200 Sonstige allgemeine Finanzwirtschaft 62600 Beteiligungen, Anteile, Wertpapiere des Anlagevermögens

Haushaltsplan 2026 der Gemeinde Ritzerow

5. Teilhaushalt	Sicherheit und Ordnung
zugeordnete Produkte	12201 Ordnungsangelegenheiten
	12605 Freiwillige Feuerwehr
	55305 Friedhof
6. Teilhaushalt	Bauen
zugeordnete Produkte	11403 Gemeindearbeiter
	51100 Räumliche Planungs- und Entwicklungsarbeiten
	53800 Abwasserbeseitigung
	54100 Gemeindestraßen
	54500 Winterdienst
	55203 WVB

Der Haushaltsplan der Gemeinde Ritzerow für das Haushaltsjahr 2026 wurde entsprechend den Bestimmungen der Kommunalverfassung des Landes Mecklenburg-Vorpommern, den Bestimmungen der Gemeindehaushaltsverordnung-Doppik Mecklenburg-Vorpommern, dem Schreiben des Ministeriums für Inneres und Bau – Orientierungsdaten für die Haushaltsplanung 2026 vom 27. November 2025 und der Aktualisierung vom 08. Januar 2026 – sowie den Zuarbeiten der Ämter der Amtsverwaltung Stavenhagen erarbeitet.

2026-02-25

Stellenplan 2026

der Gemeinde Ritzerow

nachrichtlich:

Erläuterungen:

AN	- Arbeitnehmer
TN	- Teilnehmer
kw	- künftig wegfallen
ku	- künftig umwandeln
KomStOVO	- Stellenobergrenzenverordnung für Kommunalbeamte
GfB	- Geringfügig Beschäftigte

Hinweis:

Die in der männlichen Form aufgeführten Stellen, Amts-/Funktionsbezeichnungen gelten gleichzeitig für weibliche Bedienstete.

Stellenplan der Gemeinde Ritzerow für das Jahr 2026

Lfd. Nr.	Bezeichnung der Stelle	Anzahl und Bewertung im Vorjahr	tats. Besetzung am 30.06. des Vorjahres	Anzahl und Bewertung im lfd. HH-Jahr	Stellenvermerke Bemerkungen
1	Gemeindegewerkschafter	0,7692 EG 2	0,6410 EG 2	0,7692 EG 2	Erhöhung AZ von 25,0 h/w auf 30,0 h/w ab 01.09.2025
2	Gemeindegewerkschafter	0,7692 EG 2	0,7692 EG 2	0,3846 EG 2	Reduzierung AZ von 30,0 h/w auf 15h/w
3	Gemeindegewerkschafter	-	-	0,7692 EG 2	Einstellung voraussichtlich zum 01.05.2026

Ergebnishaushalt



Ergebnishaushalt 2026

Gemeinde: 11 Gemeinde Ritterow

Seite : 1
Datum: 24.04.2026
Uhrzeit: 11:15:52

Nr.		Ertrags- und Aufwandsarten (gemäß § 2 Absatz 1 GemHVO-Doppik)	Ergebnisse des Haushaltsvorvorjahres	Ansätze des Haushaltsvorjahres einschl. Nachträge	Ansatz des Haushaltsjahres	Planungsdaten des Haushaltsfolgejahres	Planungsdaten des zweiten Haushaltsfolgejahres	Planungsdaten des dritten Haushaltsfolgejahres	Erläuterung
			2024	2025	2026	2027	2028	2029	Konto- nummer
			in €	in €	in €	in €	in €	in €	
			1	2	3	4	5	6	
1.	+	Steuern und ähnliche Abgaben	250.826,05	236.500	259.100	264.900	269.200	275.400	40
		40111000 Grundsteuer A von Fremdschuldnern	21.059,82	21.000	21.000	21.500	21.500	21.500	
		40121000 Grundsteuer B von Fremdschuldnern	33.173,45	32.800	33.300	33.500	33.500	33.500	
		40131000 Gewerbesteuerzahlungen für das laufende Jahr	49.853,67	30.000	40.000	40.000	40.000	40.000	
		40210000 Gemeindeanteil an der Einkommensteuer	137.451,04	143.400	153.900	156.900	160.000	167.700	
		40220000 Gemeindeanteil an der Umsatzsteuer	7.635,57	7.700	9.400	11.500	12.700	11.200	
		40320000 Hundesteuer	1.652,50	1.600	1.500	1.500	1.500	1.500	
2.	+	Zuwendungen, allgemeine Umlagen und sonstige Transfererträge	217.086,19	269.600	255.800	225.800	225.800	224.700	41
		41110000 Schlüsselzuweisungen vom Land	207.128,77	220.300	173.500	173.500	173.500	173.500	
		41442000 Zuweisungen und Zuschüsse für laufende Zwecke vom Land	0,00	0	15.000	0	0	0	
		41443000 Zuweisungen und Zuschüsse für laufende Zwecke von Gemeinden und Gemeindeverbänden	9.957,42	0	15.000	0	0	0	
		41510000 Erträge aus der Auflösung von Sonderposten aus Zuwendungen	0,00	48.100	48.200	48.200	48.200	48.200	
		41590000 Erträge aus der Auflösung von sonstigen Sonderposten	0,00	1.200	4.100	4.100	4.100	3.000	
3.	+	Erträge der sozialen Sicherung	0,00	0	0	0	0	0	42
4.	+	Öffentlich-rechtliche Leistungsentgelte	47.307,25	47.300	46.800	46.800	46.800	46.800	43
		43220000 Entgelte	661,19	0	0	0	0	0	
		43221000 Entgelte für die Abwasserbeseitigung und die Abwasserabgabe	71,60	100	100	100	100	100	
		43294000 Gebühr WBV	46.574,46	46.500	46.000	46.000	46.000	46.000	
		43759010 Erträge aus der Auflösung von Sonderposten aus Beiträgen und ähnlichen Entgelten vom sonstigen privaten Bereich / aus öffentlich-rechtlichen Entgelten	0,00	700	700	700	700	700	
5.	+	Privatrechtliche Leistungsentgelte	120.941,35	120.200	111.800	117.000	117.000	117.000	441,443, 444,445, 448
		44110000 Mieten und Pachten, Erbbauzinsen	7.529,24	6.800	7.800	8.000	8.000	8.000	
		44110001 Miete	119.794,30	113.300	104.000	109.000	109.000	109.000	
		44110002 Betriebskosten	-10.686,46	0	0	0	0	0	
		44190000 Sonstige privatrechtliche Leistungsentgelte	4.304,27	100	0	0	0	0	
6.	+	Kostenerstattungen und Kostenumlagen	2.417,51	300	300	0	0	300	442,447, 448
		44242000 Kostenerstattungen und Kostenumlagen vom Land	0,00	200	200	0	0	200	
		44243000 Kostenerstattungen und Kostenumlagen von Gemeinden und Gemeindeverbänden	644,64	100	100	0	0	100	
		44249000 Kostenerstattungen und Kostenumlagen vom sonstigen öffentlichen Bereich	1.651,43	0	0	0	0	0	
		44259000 Kostenerstattungen und Kostenumlagen vom sonstigen privaten Bereich	121,44	0	0	0	0	0	
7.	+	Andere aktivierte Eigenleistungen	0,00	0	0	0	0	0	452
8.	+	Zinserträge und sonstige Finanzerträge	10.591,64	5.500	5.500	5.500	5.500	5.500	47
		47150000 Zinserträge vom inländischen Geldmarkt	4.456,34	0	0	0	0	0	
		47800000 Finanzerträge aus Wertpapieren des Anlagevermögens	6.117,30	5.500	5.500	5.500	5.500	5.500	
		47993000 Nachzahlungszinsen	18,00	0	0	0	0	0	
9.	+	Sonstige Erträge	8.820,82	7.500	6.000	7.000	7.000	7.000	46,451
		46225000 Verspätungszuschläge	150,00	0	0	0	0	0	



Ergebnishaushalt 2026

Gemeinde: 11 Gemeinde Ritzerow

Seite : 2
 Datum: 24.04.2026
 Uhrzeit: 11:15:52

Nr.	Ertrags- und Aufwandsarten (gemäß § 2 Absatz 1 GemHVO-Doppik)	Ergebnisse des Haushaltsvorjahres	Ansätze des Haushaltsvorjahres einschl. Nachträge	Ansatz des Haushaltsjahres	Planungsdaten des Haushaltsfolgejahres	Planungsdaten des zweiten Haushaltsfolgejahres	Planungsdaten des dritten Haushaltsfolgejahres	Erläuterung Konto- nummer
		2024	2025	2026	2027	2028	2029	
		in €	in €	in €	in €	in €	in €	
		1	2	3	4	5	6	
	46250000 Konzessionsabgaben	8.539,50	7.500	6.000	7.000	7.000	7.000	
	46270000 Versicherungserstattungen	131,32	0	0	0	0	0	
10.	= Summe der Erträge (Summe der Nummern 1 bis 9)	657.990,81	686.900	685.300	667.000	671.300	676.700	
11.	- Personalaufwendungen	80.791,36	96.800	117.900	118.800	121.200	124.400	50
	50110000 Aufwendungen für Bürgermeister, Amtsvorsteher	7.200,00	7.200	7.200	7.200	7.200	7.200	
	50130000 Aufwendungen für Rats-/Vertretungs- und Ausschussmitglieder	2.160,00	3.400	3.400	2.500	2.500	2.500	
	50190000 Aufwendungen für sonstige ehrenamtlich Tätige (ehrenamtlich Tätige der Feuerwehr, berufene Bürger in Ausschüssen, u.a.)	6.125,00	7.200	9.400	8.800	8.800	9.400	
	50221000 Vergütungen für Arbeitnehmer	50.936,16	61.000	75.500	77.400	79.300	81.300	
	50250001 Bundesfreiwilligendienst	1.695,75	1.100	1.100	1.000	1.000	1.000	
	50320000 Beiträge zu Versorgungskassen für Arbeitnehmer	1.863,77	2.600	3.000	3.100	3.200	3.300	
	50420000 Beiträge zur gesetzlichen Sozialversicherung für Arbeitnehmer	10.810,68	14.300	18.300	18.800	19.200	19.700	
12.	- Versorgungsaufwendungen	0,00	0	0	0	0	0	51
13.	- Aufwendungen für Sach- und Dienstleistungen	228.800,16	317.400	391.200	202.400	202.400	202.400	52
	52240000 Aufwendungen für Gas	18.941,05	35.300	33.900	30.700	30.700	30.700	
	52260000 Aufwendungen für Strom	10.903,56	12.500	12.500	11.800	11.800	11.800	
	52270000 Aufwendungen für Wasser	19.956,21	22.500	21.900	20.300	20.300	20.300	
	52311000 Unterhaltung und Bewirtschaftung der Grundstücke	63.876,00	59.100	80.100	41.500	41.500	41.500	
	52312000 Unterhaltung und Bewirtschaftung der Außenanlagen	0,00	20.800	63.300	800	800	800	
	52320000 Bewirtschaftung der Grundstücke, Außenanlagen, Gebäude und Gebäudeeinrichtungen	3.625,50	3.500	3.500	3.500	3.500	3.500	
	52321000 Bewirtschaftung der Grundstücke	11.816,82	14.300	15.200	11.200	11.200	11.200	
	52338000 Unterhaltung der Straßen, Wege, Plätze und Verkehrslenkungsanlagen	20.347,26	53.000	71.500	8.000	8.000	8.000	
	52339000 Unterhaltung des sonstigen Infrastrukturvermögens	25.917,38	28.000	18.000	16.000	16.000	16.000	
	52350000 Fahrzeugunterhaltung	6.876,97	10.100	12.200	10.000	10.000	10.000	
	52370000 Unterhaltung der Betriebs- und Geschäftsausstattung	3.058,21	4.800	3.800	3.400	3.400	3.400	
	52380000 Unterhaltung der geringwertigen Geräte, Ausrüstungs- und sonstige Gebrauchsgegenstände	10.102,14	7.900	9.500	2.400	2.400	2.400	
	52543000 Kostenerstattungen an Gemeinden	30.397,71	38.600	39.800	36.800	36.800	36.800	
	52559000 Kostenerstattungen an den sonstigen privaten Bereich	2.981,35	7.000	6.000	6.000	6.000	6.000	
14.	- Abschreibungen	0,00	82.800	92.600	92.200	91.700	91.200	53
	53420000 Abschreibungen auf bebaute Grundstücke und grundstücksgleiche Rechte mit sozialen Einrichtungen	0,00	1.000	2.700	2.700	2.700	2.700	
	53490000 Abschreibungen auf bebaute Grundstücke und grundstücksgleiche Rechte mit sonstigen Gebäuden	0,00	7.100	17.300	17.300	16.900	16.900	
	53580000 Abschreibungen auf Straßen, Wege, Plätze und Verkehrslenkungsanlagen	0,00	69.400	69.400	69.400	69.400	69.200	
	53810000 Abschreibungen auf Fahrzeuge	0,00	2.900	800	800	800	800	
	53830000 Abschreibungen auf Betriebsvorrichtungen	0,00	800	400	0	0	0	
	53850000 Abschreibungen auf Betriebs- und Geschäftsausstattung	0,00	800	0	0	0	0	
	53851000 Abschreibungen auf Betriebsvorrichtungen der Betriebs- und Geschäftsausstattung	0,00	800	2.000	2.000	1.900	1.600	
15.	- Zuwendungen, Umlagen und sonstige Transferaufwendungen	360.038,32	386.400	377.600	369.600	369.600	369.600	54



Ergebnishaushalt 2026

Gemeinde: 11 Gemeinde Ritzerow

Seite : 3
Datum: 24.04.2026
Uhrzeit: 11:15:52

Nr.	Ertrags- und Aufwandsarten (gemäß § 2 Absatz 1 GemHVO-Doppik)	Ergebnisse des Haushaltsvorjahres	Ansätze des Haushaltsvorjahres einschl. Nachträge	Ansatz des Haushaltsjahres	Planungsdaten des Haushaltsfolgejahres	Planungsdaten des zweiten Haushaltsfolgejahres	Planungsdaten des dritten Haushaltsfolgejahres	Erläuterung Konto- nummer
		2024	2025	2026	2027	2028	2029	
		in €	in €	in €	in €	in €	in €	
		1	2	3	4	5	6	
	54143000 Zuweisungen und Zuschüsse für laufende Zwecke an Gemeinden und Gemeindeverbände	49.725,00	60.000	62.000	55.000	55.000	55.000	
	54149000 Zuweisungen und Zuschüsse für laufende Zwecke an sonstiger öffentlicher Bereich	0,00	500	500	500	500	500	
	54159000 Zuweisungen und Zuschüsse für laufende Zwecke an den sonstigen privaten Bereich	0,00	4.800	500	500	500	500	
	54190000 Zuweisungen und Zuschüsse für laufende Zwecke an Sonstige	0,00	1.000	500	500	500	500	
	54310000 Gewerbesteuerumlage	5.112,80	3.000	4.000	3.000	3.000	3.000	
	54421000 Allgemeine Umlagen an Landkreise	186.310,45	189.300	185.700	185.700	185.700	185.700	
	54422000 Allgemeine Umlagen an Amt oder geschäftsführende Gemeinde	72.204,84	81.000	77.700	77.700	77.700	77.700	
	54430000 Allgemeine Umlagen an Zweckverbände	46.685,23	46.800	46.700	46.700	46.700	46.700	
16.	- Aufwendungen der sozialen Sicherung	0,00	0	0	0	0	0	55
17.	- Zinsaufwendungen und sonstige Finanzaufwendungen	5.058,63	4.600	34.200	33.500	32.900	32.200	57
	57420000 Zinsaufwendungen und sonstige Finanzaufwendungen an das Land	1.012,91	900	800	700	600	400	
	57510000 Zinsaufwendungen und sonstige Finanzaufwendungen an inländische Kreditinstitute (inländischer Geldmarkt)	3.822,75	3.700	33.400	32.800	32.300	31.800	
	57512000 Zinsaufwendungen und sonstige Finanzaufwendungen an inländische Sparkassen (inländischer Geldmarkt)	222,97	0	0	0	0	0	
18.	- Sonstige Aufwendungen	43.368,10	52.400	85.100	35.400	30.600	31.400	56
	56120000 Aufwendungen für Aus- und Fortbildung, Umschulung	167,85	1.500	1.500	500	500	500	
	56131000 Fahrtkostenerstattung	0,00	100	100	100	100	100	
	56150000 Aufwendungen für Dienst- und Schutzkleidung, persönliche Ausrüstungsgegenstände	13.273,24	9.000	6.700	1.500	1.500	1.500	
	56190000 Sonstige Personalnebenaufwendungen	2.019,32	3.400	1.900	1.400	1.400	1.400	
	56210000 Mieten, Pachten und Erbbauzinsen	3.030,82	3.500	3.600	3.200	3.200	3.200	
	56220000 Leasing	13.016,60	17.500	17.300	15.700	10.900	10.900	
	56250000 Sachverständigen-, Gerichts- und ähnliche Aufwendungen	3.998,95	6.500	42.000	2.700	2.700	2.700	
	56320000 Fachliteratur, Zeitschriften	0,00	200	200	100	100	100	
	56340000 Telefon, Datenübertragungskosten	558,00	1.800	2.100	1.400	1.400	1.400	
	56390000 Sonstige Geschäftsaufwendungen	692,11	1.300	1.500	700	700	1.500	
	56394000 Unterbringung von Fundtieren	746,00	800	800	800	800	800	
	56410000 Versicherungsbeiträge	586,62	800	800	800	800	800	
	56411000 Gebäudeversicherungen	3.068,08	3.600	4.000	3.900	3.900	3.900	
	56414000 Unfallversicherungen	944,02	1.000	1.100	1.100	1.100	1.100	
	56420000 Beiträge zu Wirtschaftsverbänden, Berufsvertretungen und Vereinen	707,28	700	800	800	800	800	
	56690000 Sonstige laufende Aufwendungen für besondere Finanzauszahlungen	250,00	0	0	0	0	0	
	56930000 Repräsentationen	309,21	700	700	700	700	700	
19.	= Summe der Aufwendungen (Summe der Nummern 11 bis 18)	718.056,57	940.400	1.098.600	851.900	848.400	851.200	
20.	= Jahresergebnis (Jahresüberschuss/Jahresfehlbetrag) vor Veränderung der Rücklagen (Saldo der Nummern 10 und 19)	-60.065,76	-253.500	-413.300	-184.900	-177.100	-174.500	
21.	- Einstellung in die Kapitalrücklage	0,00	0	0	0	0	0	592



Ergebnishaushalt 2026

Gemeinde: 11 Gemeinde Ritterow

Seite : 4
 Datum: 24.04.2026
 Uhrzeit: 11:15:52

Nr.	Ertrags- und Aufwandsarten (gemäß § 2 Absatz 1 GemHVO-Doppik)		Ergebnisse des Haushaltsvorjahres	Ansätze des Haushaltsvorjahres einschl. Nachträge	Ansatz des Haushaltsjahres	Planungsdaten des Haushaltsfolgejahres	Planungsdaten des zweiten Haushaltsfolgejahres	Planungsdaten des dritten Haushaltsfolgejahres	Erläuterung
			2024	2025	2026	2027	2028	2029	Konto- nummer
			in €	in €	in €	in €	in €	in €	
			1	2	3	4	5	6	
22.	+	Entnahme aus der Kapitalrücklage 49210000 Entnahme aus der allgemeinen Kapitalrücklage 49220000 Entnahme aus der zweckgebundenen Kapitalrücklage aus investiv gebundenen Zuweisungen	0,00 0,00 0,00	320.100 300.000 20.100	20.900 0 20.900	20.900 0 20.900	20.900 0 20.900	20.900 0 20.900	492
23.	-	Einstellung in die Rücklage für Belastungen aus dem kommunalen Finanzausgleich	0,00	0	0	0	0	0	593
24.	+	Entnahme aus der Rücklage für Belastungen aus dem kommunalen Finanzausgleich	0,00	0	0	0	0	0	493
25.	=	Jahresergebnis (Jahresüberschuss/Jahresfehlbetrag, Nummer 20 zuzüglich Nummern 22 und 24 abzüglich Nummern 21 und 23)	-60.065,76	66.600	-392.400	-164.000	-156.200	-153.600	
nachrichtlich									
26.		Ergebnisvortrag aus dem Haushaltsvorjahr	-63.324,44	-123.390	-56.790	-449.190	-613.190	-769.390	
27.		Ergebnis (Überschuss/Fehlbetrag) zum 31. Dezember des Haushaltsjahres (Summe der Nummern 25 und 26)	-123.390,20	-56.790	-449.190	-613.190	-769.390	-922.990	

Übersicht über Erträge und Aufwendungen



Übersicht über Erträge und Aufwendungen zum Ergebnishaushalt 2026

Seite : 5
 Datum: 24.04.2026
 Uhrzeit: 11:15:52

Gemeinde: 11 Gemeinde Ritzerow

Nr.	Ertrags- und Aufwandsarten (gemäß § 2 Absatz 1 GemHVO-Doppik)		Ergebnisse des Haushaltsvorjahres	Ansätze des Haushaltsvorjahres einschl. Nachträge	Ansatz des Haushaltsjahres	Planungsdaten des Haushaltsfolgejahres	Planungsdaten des zweiten Haushaltsfolgejahres	Planungsdaten des dritten Haushaltsfolgejahres	Erläuterung Kontonummer
			2024	2025	2026	2027	2028	2029	
			in €	in €	in €	in €	in €	in €	
		1	2	3	4	5	6		
1.	+	Steuern und ähnliche Abgaben	250.826,05	236.500	259.100	264.900	269.200	275.400	40
		40111000 Grundsteuer A von Fremdschuldnern	21.059,82	21.000	21.000	21.500	21.500	21.500	
		40121000 Grundsteuer B von Fremdschuldnern	33.173,45	32.800	33.300	33.500	33.500	33.500	
		40131000 Gewerbesteuerzahlungen für das laufende Jahr	49.853,67	30.000	40.000	40.000	40.000	40.000	
		40210000 Gemeindeanteil an der Einkommensteuer	137.451,04	143.400	153.900	156.900	160.000	167.700	
		40220000 Gemeindeanteil an der Umsatzsteuer	7.635,57	7.700	9.400	11.500	12.700	11.200	
		40320000 Hundesteuer	1.652,50	1.600	1.500	1.500	1.500	1.500	
		darunter:							
	1.1	Grundsteuer A	21.059,82	21.000	21.000	21.500	21.500	21.500	(4011)
		40111000 Grundsteuer A von Fremdschuldnern	21.059,82	21.000	21.000	21.500	21.500	21.500	
	1.2	Grundsteuer B	33.173,45	32.800	33.300	33.500	33.500	33.500	(4012)
		40121000 Grundsteuer B von Fremdschuldnern	33.173,45	32.800	33.300	33.500	33.500	33.500	
	1.3	Gewerbesteuer	49.853,67	30.000	40.000	40.000	40.000	40.000	(4013)
		40131000 Gewerbesteuerzahlungen für das laufende Jahr	49.853,67	30.000	40.000	40.000	40.000	40.000	
	1.4	Gemeindeanteil an der Einkommensteuer	137.451,04	143.400	153.900	156.900	160.000	167.700	(4021)
		40210000 Gemeindeanteil an der Einkommensteuer	137.451,04	143.400	153.900	156.900	160.000	167.700	
	1.5	Gemeindeanteil an der Umsatzsteuer	7.635,57	7.700	9.400	11.500	12.700	11.200	(4022)
		40220000 Gemeindeanteil an der Umsatzsteuer	7.635,57	7.700	9.400	11.500	12.700	11.200	
	1.6	Sonstige Gemeindesteuern	1.652,50	1.600	1.500	1.500	1.500	1.500	(403)
		40320000 Hundesteuer	1.652,50	1.600	1.500	1.500	1.500	1.500	
	1.7	Ausgleichsleistungen vom Land	0,00	0	0	0	0	0	(4052)
	1.8	Leistungen des Landes aus der Umsetzung des 4. Gesetzes für moderne Dienstleistungen am Arbeitsmarkt	0,00	0	0	0	0	0	(40541)
2.	+	Zuwendungen, allgemeine Umlagen und sonstige Transfererträge	217.086,19	269.600	255.800	225.800	225.800	224.700	41
		41110000 Schlüsselzuweisungen vom Land	207.128,77	220.300	173.500	173.500	173.500	173.500	
		41442000 Zuweisungen und Zuschüsse für laufende Zwecke vom Land	0,00	0	15.000	0	0	0	
		41443000 Zuweisungen und Zuschüsse für laufende Zwecke von Gemeinden und Gemeindeverbänden	9.957,42	0	15.000	0	0	0	
		41510000 Erträge aus der Auflösung von Sonderposten aus Zuwendungen	0,00	48.100	48.200	48.200	48.200	48.200	
		41590000 Erträge aus der Auflösung von sonstigen Sonderposten	0,00	1.200	4.100	4.100	4.100	3.000	
		darunter:							
	2.1	Schlüsselzuweisungen	207.128,77	220.300	173.500	173.500	173.500	173.500	(411)
		41110000 Schlüsselzuweisungen vom Land	207.128,77	220.300	173.500	173.500	173.500	173.500	
	2.2	Bedarfszuweisungen	0,00	0	0	0	0	0	(412)
	2.3	Sonstige allgemeine Zuweisungen	0,00	0	0	0	0	0	(413)
	2.4	Zuweisungen und Zuschüsse für laufende Zwecke	9.957,42	0	30.000	0	0	0	(414)
		41442000 Zuweisungen und Zuschüsse für laufende Zwecke vom Land	0,00	0	15.000	0	0	0	
		41443000 Zuweisungen und Zuschüsse für laufende Zwecke von Gemeinden und Gemeindeverbänden	9.957,42	0	15.000	0	0	0	
	2.5	Allgemeine Umlagen vom Land	0,00	0	0	0	0	0	(4161)
	2.6	Allgemeine Umlagen von Gemeinden und Gemeindeverbänden	0,00	0	0	0	0	0	(4162)
	2.7	Erträge aus der Auflösung von Sonderposten	0,00	49.300	52.300	52.300	52.300	51.200	(415)
		41510000 Erträge aus der Auflösung von Sonderposten aus Zuwendungen	0,00	48.100	48.200	48.200	48.200	48.200	



Übersicht über Erträge und Aufwendungen zum Ergebnishaushalt 2026

Seite : 6
 Datum: 24.04.2026
 Uhrzeit: 11:15:52

Gemeinde: 11 Gemeinde Ritzerow

Nr.	Ertrags- und Aufwandsarten (gemäß § 2 Absatz 1 GemHVO-Doppik)	Ergebnisse des Haushalts- vorvorjahres	Ansätze des Haushalts- vorjahres einschl. Nachträge	Ansatz des Haushalts- jahres	Planungs- daten des Haushalts- folgejahres	Planungs- daten des zweiten Haushalts- folgejahres	Planungs- daten des dritten Haushalts- folgejahres	Erläuterung Konto- nummer
		2024	2025	2026	2027	2028	2029	
		in €	in €	in €	in €	in €	in €	
		1	2	3	4	5	6	
	41590000 Erträge aus der Auflösung von sonstigen Sonderposten	0,00	1.200	4.100	4.100	4.100	3.000	
3.	+ Erträge der sozialen Sicherung	0,00	0	0	0	0	0	42
	darunter:							
	3.1 Ersatz von sozialen Leistungen außerhalb von Einrichtungen	0,00	0	0	0	0	0	(421)
	3.2 Ersatz von sozialen Leistungen in Einrichtungen	0,00	0	0	0	0	0	(422)
	3.3 Kostenbeteiligung und -erstattung im Bereich des SGB XII und anderer sozialer Leistungen	0,00	0	0	0	0	0	(423)
	3.4 Kostenbeteiligung und -erstattung im Bereich des SGB VIII und anderer Jugendhilfe	0,00	0	0	0	0	0	(424)
	3.5 Kostenerstattungen von anderen Sozialhilfeträgern	0,00	0	0	0	0	0	(425)
	3.6 Aufgabenbezogene Leistungsbeteiligung nach dem SGB II	0,00	0	0	0	0	0	(426)
	3.7 Zuweisungen und Zuschüsse für laufende Zwecke im Bereich der sozialen Sicherung	0,00	0	0	0	0	0	(427)
4.	+ Öffentlich-rechtliche Leistungsentgelte	47.307,25	47.300	46.800	46.800	46.800	46.800	43
	43220000 Entgelte	661,19	0	0	0	0	0	
	43221000 Entgelte für die Abwasserbeseitigung und die Abwasserabgabe	71,60	100	100	100	100	100	
	43294000 Gebühr WBV	46.574,46	46.500	46.000	46.000	46.000	46.000	
	43759010 Erträge aus der Auflösung von Sonderposten aus Beiträgen und ähnlichen Entgelten vom sonstigen privaten Bereich / aus öffentlich-rechtlichen Entgelten	0,00	700	700	700	700	700	
	darunter:							
	4.1 Verwaltungsgebühren einschließlich Erstattung von Auslagen	0,00	0	0	0	0	0	(431)
	4.2 Benutzungsgebühren, Beiträge (soweit diese nicht in einem Sonderposten zu erfassen sind) und ähnliche Entgelte	47.307,25	46.600	46.100	46.100	46.100	46.100	(432)
	43220000 Entgelte	661,19	0	0	0	0	0	
	43221000 Entgelte für die Abwasserbeseitigung und die Abwasserabgabe	71,60	100	100	100	100	100	
	43294000 Gebühr WBV	46.574,46	46.500	46.000	46.000	46.000	46.000	
	4.3 Erträge aus der Auflösung von Sonderposten für Beiträge und ähnliche Entgelte	0,00	700	700	700	700	700	(437)
	43759010 Erträge aus der Auflösung von Sonderposten aus Beiträgen und ähnlichen Entgelten vom sonstigen privaten Bereich / aus öffentlich-rechtlichen Entgelten	0,00	700	700	700	700	700	
5.	+ Privatrechtliche Leistungsentgelte	120.941,35	120.200	111.800	117.000	117.000	117.000	441, 443, 444, 445, 448
	44110000 Mieten und Pachten, Erbbauzinsen	7.529,24	6.800	7.800	8.000	8.000	8.000	
	44110001 Miete	119.794,30	113.300	104.000	109.000	109.000	109.000	
	44110002 Betriebskosten	-10.686,46	0	0	0	0	0	
	44190000 Sonstige privatrechtliche Leistungsentgelte	4.304,27	100	0	0	0	0	
	darunter:							
	5.1 Privatrechtliche Leistungsentgelte	120.941,35	120.200	111.800	117.000	117.000	117.000	(441)
	44110000 Mieten und Pachten, Erbbauzinsen	7.529,24	6.800	7.800	8.000	8.000	8.000	
	44110001 Miete	119.794,30	113.300	104.000	109.000	109.000	109.000	
	44110002 Betriebskosten	-10.686,46	0	0	0	0	0	
	44190000 Sonstige privatrechtliche Leistungsentgelte	4.304,27	100	0	0	0	0	
	5.2 Erträge aus der Auflösung von Sonderposten für Baukostenzuschüsse und ähnliche Entgelte	0,00	0	0	0	0	0	(443)



Übersicht über Erträge und Aufwendungen zum Ergebnishaushalt 2026

Seite : 7
Datum: 24.04.2026
Uhrzeit: 11:15:52

Gemeinde: 11 Gemeinde Ritzerow

Nr.	Ertrags- und Aufwandsarten (gemäß § 2 Absatz 1 GemHVO-Doppik)		Ergebnisse des Haushalts- vorvorjahres	Ansätze des Haushalts- vorjahres einschl. Nachträge	Ansatz des Haushalts- jahres	Planungs- daten des Haushalts- folgejahres	Planungs- daten des zweiten Haushalts- folgejahres	Planungs- daten des dritten Haushalts- folgejahres	Erläu- terung
			2024	2025	2026	2027	2028	2029	Konto- nummer
			in €	in €	in €	in €	in €	in €	
	1	2	3	4	5	6			
6.	+	Kostenerstattungen und Kostenumlagen	2.417,51	300	300	0	0	300	442,448
		44242000 Kostenerstattungen und Kostenumlagen vom Land	0,00	200	200	0	0	200	
		44243000 Kostenerstattungen und Kostenumlagen von Gemeinden und Gemeindeverbänden	644,64	100	100	0	0	100	
		44249000 Kostenerstattungen und Kostenumlagen vom sonstigen öffentlichen Bereich	1.651,43	0	0	0	0	0	
		44259000 Kostenerstattungen und Kostenumlagen vom sonstigen privaten Bereich	121,44	0	0	0	0	0	
7.	+	Andere aktivierte Eigenleistungen	0,00	0	0	0	0	0	452
8.	+	Zinserträge und sonstige Finanzerträge	10.591,64	5.500	5.500	5.500	5.500	5.500	47
		47150000 Zinserträge vom inländischen Geldmarkt	4.456,34	0	0	0	0	0	
		47800000 Finanzerträge aus Wertpapieren des Anlagevermögens	6.117,30	5.500	5.500	5.500	5.500	5.500	
		47993000 Nachzahlungszinsen	18,00	0	0	0	0	0	
		darunter:							
	8.1	Zinserträge	4.474,34	0	0	0	0	0	(471, 472, 479)
		47150000 Zinserträge vom inländischen Geldmarkt	4.456,34	0	0	0	0	0	
		47993000 Nachzahlungszinsen	18,00	0	0	0	0	0	
	8.2	Sonstige Finanzerträge	6.117,30	5.500	5.500	5.500	5.500	5.500	(473 - 479)
		47800000 Finanzerträge aus Wertpapieren des Anlagevermögens	6.117,30	5.500	5.500	5.500	5.500	5.500	
9.	+	Sonstige Erträge und Saldo Bestandsveränderungen	8.820,82	7.500	6.000	7.000	7.000	7.000	451,46
		46225000 Verspätungszuschläge	150,00	0	0	0	0	0	
		46250000 Konzessionsabgaben	8.539,50	7.500	6.000	7.000	7.000	7.000	
		46270000 Versicherungserstattungen	131,32	0	0	0	0	0	
		darunter:							
	9.1	Erträge aus der Veräußerung von Vermögensgegenständen des Anlagevermögens und des Umlaufvermögens	0,00	0	0	0	0	0	(461)
	9.2	Erträge aus der Auflösung von Wertberichtigungen, Sonderposten und Rückstellungen	0,00	0	0	0	0	0	(4661)
	9.3	Erhöhung oder Verminderung des Bestandes an fertigen und unfertigen Erzeugnissen (Saldo)	0,00	0	0	0	0	0	(451)
10.	=	Summe der Erträge (Summe der Nummern 1 bis 9)	657.990,81	686.900	685.300	667.000	671.300	676.700	
11.	-	Personalaufwendungen	80.791,36	96.800	117.900	118.800	121.200	124.400	50
		50110000 Aufwendungen für Bürgermeister, Amtsvorsteher	7.200,00	7.200	7.200	7.200	7.200	7.200	
		50130000 Aufwendungen für Rats-/Vertretungs- und Ausschussmitglieder	2.160,00	3.400	3.400	2.500	2.500	2.500	
		50190000 Aufwendungen für sonstige ehrenamtlich Tätige (ehrenamtlich Tätige der Feuerwehr, berufene Bürger in Ausschüssen, u.a.)	6.125,00	7.200	9.400	8.800	8.800	9.400	
		50221000 Vergütungen für Arbeitnehmer	50.936,16	61.000	75.500	77.400	79.300	81.300	
		50250001 Bundesfreiwilligendienst	1.695,75	1.100	1.100	1.000	1.000	1.000	
		50320000 Beiträge zu Versorgungskassen für Arbeitnehmer	1.863,77	2.600	3.000	3.100	3.200	3.300	
		50420000 Beiträge zur gesetzlichen Sozialversicherung für Arbeitnehmer	10.810,68	14.300	18.300	18.800	19.200	19.700	
		darunter:							
	11.1	Zuführungen zu Pensionsrückstellungen u.ä. Verpflichtungen	0,00	0	0	0	0	0	(507)
12.	-	Versorgungsaufwendungen	0,00	0	0	0	0	0	51
13.	-	Aufwendungen für Sach- und Dienstleistungen	228.800,16	317.400	391.200	202.400	202.400	202.400	52



Übersicht über Erträge und Aufwendungen zum Ergebnishaushalt 2026

Seite : 8
 Datum: 24.04.2026
 Uhrzeit: 11:15:52

Gemeinde: 11 Gemeinde Ritzerow

Nr.	Ertrags- und Aufwandsarten (gemäß § 2 Absatz 1 GemHVO-Doppik)	Ergebnisse des Haushalts- vorvorjahres	Ansätze des Haushalts- vorjahres einschl. Nachträge	Ansatz des Haushalts- jahres	Planungs- daten des Haushalts- folgejahres	Planungs- daten des zweiten Haushalts- folgejahres	Planungs- daten des dritten Haushalts- folgejahres	Erläuterung
		2024	2025	2026	2027	2028	2029	Konto- nummer
		in €	in €	in €	in €	in €	in €	
1	2	3	4	5	6			
	52240000 Aufwendungen für Gas	18.941,05	35.300	33.900	30.700	30.700	30.700	
	52260000 Aufwendungen für Strom	10.903,56	12.500	12.500	11.800	11.800	11.800	
	52270000 Aufwendungen für Wasser	19.956,21	22.500	21.900	20.300	20.300	20.300	
	52311000 Unterhaltung und Bewirtschaftung der Grundstücke	63.876,00	59.100	80.100	41.500	41.500	41.500	
	52312000 Unterhaltung und Bewirtschaftung der Außenanlagen	0,00	20.800	63.300	800	800	800	
	52320000 Bewirtschaftung der Grundstücke, Außenanlagen, Gebäude und Gebäudeeinrichtungen	3.625,50	3.500	3.500	3.500	3.500	3.500	
	52321000 Bewirtschaftung der Grundstücke	11.816,82	14.300	15.200	11.200	11.200	11.200	
	52338000 Unterhaltung der Straßen, Wege, Plätze und Verkehrslenkungsanlagen	20.347,26	53.000	71.500	8.000	8.000	8.000	
	52339000 Unterhaltung des sonstigen Infrastrukturvermögens	25.917,38	28.000	18.000	16.000	16.000	16.000	
	52350000 Fahrzeugunterhaltung	6.876,97	10.100	12.200	10.000	10.000	10.000	
	52370000 Unterhaltung der Betriebs- und Geschäftsausstattung	3.058,21	4.800	3.800	3.400	3.400	3.400	
	52380000 Unterhaltung der geringwertigen Geräte, Ausrüstungs- und sonstige Gebrauchsgegenstände	10.102,14	7.900	9.500	2.400	2.400	2.400	
	52543000 Kostenerstattungen an Gemeinden	30.397,71	38.600	39.800	36.800	36.800	36.800	
	52559000 Kostenerstattungen an den sonstigen privaten Bereich	2.981,35	7.000	6.000	6.000	6.000	6.000	
	darunter:							
13.1	Aufwendungen für Energie, Wasser, Abwasser und Abfall	49.800,82	70.300	68.300	62.800	62.800	62.800	(522)
	52240000 Aufwendungen für Gas	18.941,05	35.300	33.900	30.700	30.700	30.700	
	52260000 Aufwendungen für Strom	10.903,56	12.500	12.500	11.800	11.800	11.800	
	52270000 Aufwendungen für Wasser	19.956,21	22.500	21.900	20.300	20.300	20.300	
13.2	Aufwendungen für Unterhaltung und Bewirtschaftung	145.620,28	201.500	277.100	96.800	96.800	96.800	(523)
	52311000 Unterhaltung und Bewirtschaftung der Grundstücke	63.876,00	59.100	80.100	41.500	41.500	41.500	
	52312000 Unterhaltung und Bewirtschaftung der Außenanlagen	0,00	20.800	63.300	800	800	800	
	52320000 Bewirtschaftung der Grundstücke, Außenanlagen, Gebäude und Gebäudeeinrichtungen	3.625,50	3.500	3.500	3.500	3.500	3.500	
	52321000 Bewirtschaftung der Grundstücke	11.816,82	14.300	15.200	11.200	11.200	11.200	
	52338000 Unterhaltung der Straßen, Wege, Plätze und Verkehrslenkungsanlagen	20.347,26	53.000	71.500	8.000	8.000	8.000	
	52339000 Unterhaltung des sonstigen Infrastrukturvermögens	25.917,38	28.000	18.000	16.000	16.000	16.000	
	52350000 Fahrzeugunterhaltung	6.876,97	10.100	12.200	10.000	10.000	10.000	
	52370000 Unterhaltung der Betriebs- und Geschäftsausstattung	3.058,21	4.800	3.800	3.400	3.400	3.400	
	52380000 Unterhaltung der geringwertigen Geräte, Ausrüstungs- und sonstige Gebrauchsgegenstände	10.102,14	7.900	9.500	2.400	2.400	2.400	
14.	- Abschreibungen	0,00	82.800	92.600	92.200	91.700	91.200	53
	53420000 Abschreibungen auf bebaute Grundstücke und grundstücksgleiche Rechte mit sozialen Einrichtungen	0,00	1.000	2.700	2.700	2.700	2.700	
	53490000 Abschreibungen auf bebaute Grundstücke und grundstücksgleiche Rechte mit sonstigen Gebäuden	0,00	7.100	17.300	17.300	16.900	16.900	
	53580000 Abschreibungen auf Straßen, Wege, Plätze und Verkehrslenkungsanlagen	0,00	69.400	69.400	69.400	69.400	69.200	
	53810000 Abschreibungen auf Fahrzeuge	0,00	2.900	800	800	800	800	
	53830000 Abschreibungen auf Betriebsvorrichtungen	0,00	800	400	0	0	0	
	53850000 Abschreibungen auf Betriebs- und Geschäftsausstattung	0,00	800	0	0	0	0	



Übersicht über Erträge und Aufwendungen zum Ergebnishaushalt 2026

Gemeinde: 11 Gemeinde Ritzerow

Nr.	Ertrags- und Aufwandsarten (gemäß § 2 Absatz 1 GemHVO-Doppik)	Ergebnisse des Haushaltsvorvorjahres	Ansätze des Haushaltsvorjahres einschl. Nachträge	Ansatz des Haushaltsjahres	Planungsdaten des Haushaltsfolgejahres	Planungsdaten des zweiten Haushaltsfolgejahres	Planungsdaten des dritten Haushaltsfolgejahres	Erläuterung Kontonummer
		2024	2025	2026	2027	2028	2029	
		in €	in €	in €	in €	in €	in €	
		1	2	3	4	5	6	
	53851000 Abschreibungen auf Betriebsvorrichtungen der Betriebs- und Geschäftsausstattung	0,00	800	2.000	2.000	1.900	1.600	
15.	- Zuwendungen, Umlagen und sonstige Transferaufwendungen	360.038,32	386.400	377.600	369.600	369.600	369.600	54
	54143000 Zuweisungen und Zuschüsse für laufende Zwecke an Gemeinden und Gemeindeverbände	49.725,00	60.000	62.000	55.000	55.000	55.000	
	54149000 Zuweisungen und Zuschüsse für laufende Zwecke an sonstiger öffentlicher Bereich	0,00	500	500	500	500	500	
	54159000 Zuweisungen und Zuschüsse für laufende Zwecke an den sonstigen privaten Bereich	0,00	4.800	500	500	500	500	
	54190000 Zuweisungen und Zuschüsse für laufende Zwecke an Sonstige	0,00	1.000	500	500	500	500	
	54310000 Gewerbesteuerumlage	5.112,80	3.000	4.000	3.000	3.000	3.000	
	54421000 Allgemeine Umlagen an Landkreise	186.310,45	189.300	185.700	185.700	185.700	185.700	
	54422000 Allgemeine Umlagen an Amt oder geschäftsführende Gemeinde	72.204,84	81.000	77.700	77.700	77.700	77.700	
	54430000 Allgemeine Umlagen an Zweckverbände	46.685,23	46.800	46.700	46.700	46.700	46.700	
darunter:								
15.1	Zuweisungen und Zuschüsse für laufende Zwecke	49.725,00	66.300	63.500	56.500	56.500	56.500	(541)
	54143000 Zuweisungen und Zuschüsse für laufende Zwecke an Gemeinden und Gemeindeverbände	49.725,00	60.000	62.000	55.000	55.000	55.000	
	54149000 Zuweisungen und Zuschüsse für laufende Zwecke an sonstiger öffentlicher Bereich	0,00	500	500	500	500	500	
	54159000 Zuweisungen und Zuschüsse für laufende Zwecke an den sonstigen privaten Bereich	0,00	4.800	500	500	500	500	
	54190000 Zuweisungen und Zuschüsse für laufende Zwecke an Sonstige	0,00	1.000	500	500	500	500	
15.2	Schuldendiensthilfen	0,00	0	0	0	0	0	(542)
15.3	Gewerbesteuerumlage	5.112,80	3.000	4.000	3.000	3.000	3.000	(5431)
	54310000 Gewerbesteuerumlage	5.112,80	3.000	4.000	3.000	3.000	3.000	
15.4	Allgemeine Umlagen an das Land	0,00	0	0	0	0	0	(5441)
15.5	Allgemeine Umlagen an Landkreise	186.310,45	189.300	185.700	185.700	185.700	185.700	(54421)
	54421000 Allgemeine Umlagen an Landkreise	186.310,45	189.300	185.700	185.700	185.700	185.700	
15.6	Allgemeine Umlagen an das Amt	72.204,84	81.000	77.700	77.700	77.700	77.700	(54422)
	54422000 Allgemeine Umlagen an Amt oder geschäftsführende Gemeinde	72.204,84	81.000	77.700	77.700	77.700	77.700	
15.7	Allgemeine Umlagen an Zweckverbände	46.685,23	46.800	46.700	46.700	46.700	46.700	(5443)
	54430000 Allgemeine Umlagen an Zweckverbände	46.685,23	46.800	46.700	46.700	46.700	46.700	
15.8	Allgemeine Umlagen an Sonstige	0,00	0	0	0	0	0	(5449)
16.	- Aufwendungen der sozialen Sicherung	0,00	0	0	0	0	0	55
darunter:								
16.1	Leistungen nach SGB II	0,00	0	0	0	0	0	(551)
16.2	Kostenbeteiligungen und -erstattungen nach SGB II	0,00	0	0	0	0	0	(552)
16.3	Leistungen nach SGB XII	0,00	0	0	0	0	0	(553)
16.4	Kostenbeteiligungen und -erstattungen nach SGB XII	0,00	0	0	0	0	0	(554)
16.5	Leistungen nach SGB VIII	0,00	0	0	0	0	0	(555)
16.6	Kostenbeteiligungen und -erstattungen nach SGB VIII	0,00	0	0	0	0	0	(556)
16.7	Sonstige soziale Leistungen	0,00	0	0	0	0	0	(557)
16.8	Kostenbeteiligungen und -erstattungen für sonstige soziale Leistungen	0,00	0	0	0	0	0	(558)



Übersicht über Erträge und Aufwendungen zum Ergebnishaushalt 2026

Seite : 10
 Datum: 24.04.2026
 Uhrzeit: 11:15:52

Gemeinde: 11 Gemeinde Ritzerow

Nr.	Ertrags- und Aufwandsarten (gemäß § 2 Absatz 1 GemHVO-Doppik)	Ergebnisse des Haushaltsvorjahres	Ansätze des Haushaltsvorjahres einschl. Nachträge	Ansatz des Haushaltsjahres	Planungsdaten des Haushaltsfolgejahres	Planungsdaten des zweiten Haushaltsfolgejahres	Planungsdaten des dritten Haushaltsfolgejahres	Erläuterung
		2024	2025	2026	2027	2028	2029	Kontonummer
		in €	in €	in €	in €	in €	in €	
1	2	3	4	5	6			
16.9	Zuweisungen und Zuschüsse für laufende Zwecke des Bereichs soziale Sicherung	0,00	0	0	0	0	0	(559)
17.	- Zinsaufwendungen und sonstige Finanzaufwendungen	5.058,63	4.600	34.200	33.500	32.900	32.200	57
	57420000 Zinsaufwendungen und sonstige Finanzaufwendungen an das Land	1.012,91	900	800	700	600	400	
	57510000 Zinsaufwendungen und sonstige Finanzaufwendungen an inländische Kreditinstitute (inländischer Geldmarkt)	3.822,75	3.700	33.400	32.800	32.300	31.800	
	57512000 Zinsaufwendungen und sonstige Finanzaufwendungen an inländische Sparkassen (inländischer Geldmarkt)	222,97	0	0	0	0	0	
	darunter:							
17.1	Zinsaufwendungen	5.058,63	4.600	34.200	33.500	32.900	32.200	(571 - 579)
	57420000 Zinsaufwendungen und sonstige Finanzaufwendungen an das Land	1.012,91	900	800	700	600	400	
	57510000 Zinsaufwendungen und sonstige Finanzaufwendungen an inländische Kreditinstitute (inländischer Geldmarkt)	3.822,75	3.700	33.400	32.800	32.300	31.800	
	57512000 Zinsaufwendungen und sonstige Finanzaufwendungen an inländische Sparkassen (inländischer Geldmarkt)	222,97	0	0	0	0	0	
17.2	Sonstige Finanzaufwendungen	0,00	0	0	0	0	0	(571 - 579)
18.	- Sonstige Aufwendungen	43.368,10	52.400	85.100	35.400	30.600	31.400	56
	56120000 Aufwendungen für Aus- und Fortbildung, Umschulung	167,85	1.500	1.500	500	500	500	
	56131000 Fahrtkostenerstattung	0,00	100	100	100	100	100	
	56150000 Aufwendungen für Dienst- und Schutzkleidung, persönliche Ausrüstungsgegenstände	13.273,24	9.000	6.700	1.500	1.500	1.500	
	56190000 Sonstige Personalnebenaufwendungen	2.019,32	3.400	1.900	1.400	1.400	1.400	
	56210000 Mieten, Pachten und Erbbauzinsen	3.030,82	3.500	3.600	3.200	3.200	3.200	
	56220000 Leasing	13.016,60	17.500	17.300	15.700	10.900	10.900	
	56250000 Sachverständigen-, Gerichts- und ähnliche Aufwendungen	3.998,95	6.500	42.000	2.700	2.700	2.700	
	56320000 Fachliteratur, Zeitschriften	0,00	200	200	100	100	100	
	56340000 Telefon, Datenübertragungskosten	558,00	1.800	2.100	1.400	1.400	1.400	
	56390000 Sonstige Geschäftsaufwendungen	692,11	1.300	1.500	700	700	1.500	
	56394000 Unterbringung von Fundtieren	746,00	800	800	800	800	800	
	56410000 Versicherungsbeiträge	586,62	800	800	800	800	800	
	56411000 Gebäudeversicherungen	3.068,08	3.600	4.000	3.900	3.900	3.900	
	56414000 Unfallversicherungen	944,02	1.000	1.100	1.100	1.100	1.100	
	56420000 Beiträge zu Wirtschaftsverbänden, Berufsvertretungen und Vereinen	707,28	700	800	800	800	800	
	56690000 Sonstige laufende Aufwendungen für besondere Finanzauszahlungen	250,00	0	0	0	0	0	
	56930000 Repräsentationen	309,21	700	700	700	700	700	
19.	= Summe der Aufwendungen (Summe der Nummern 11 bis 18)	718.056,57	940.400	1.098.600	851.900	848.400	851.200	
20.	= Jahresergebnis (Jahresüberschuss/Jahresfehlbetrag) vor Veränderung der Rücklagen (Saldo der Nummern 10 und 19)	-60.065,76	-253.500	-413.300	-184.900	-177.100	-174.500	



Übersicht über Erträge und Aufwendungen zum Ergebnishaushalt 2026

Seite : 11
Datum: 24.04.2026
Uhrzeit: 11:15:52

Gemeinde: 11 Gemeinde Ritzerow

Nr.	Ertrags- und Aufwandsarten (gemäß § 2 Absatz 1 GemHVO-Doppik)		Ergebnisse des Haushalts- vorjahres	Ansätze des Haushalts- vorjahres einschl. Nachträge	Ansatz des Haushalts- jahres	Planungs- daten des Haushalts- folgejahres	Planungs- daten des zweiten Haushalts- folgejahres	Planungs- daten des dritten Haushalts- folgejahres	Erläu- terung
			2024	2025	2026	2027	2028	2029	Konto- nummer
			in €	in €	in €	in €	in €	in €	
	1	2	3	4	5	6			
21.	-	Einstellung in die Kapitalrücklage	0,00	0	0	0	0	0	592
22.	+	Entnahme aus der Kapitalrücklage	0,00	320.100	20.900	20.900	20.900	20.900	492
		<i>49210000 Entnahme aus der allgemeinen Kapitalrücklage</i>	<i>0,00</i>	<i>300.000</i>	<i>0</i>	<i>0</i>	<i>0</i>	<i>0</i>	
		<i>49220000 Entnahme aus der zweckgebundenen Kapitalrücklage aus investiv gebundenen Zuweisungen</i>	<i>0,00</i>	<i>20.100</i>	<i>20.900</i>	<i>20.900</i>	<i>20.900</i>	<i>20.900</i>	
darunter:									
	22.1	Entnahme aus der zweckgebundenen Kapitalrücklage aus investiv	0,00	20.100	20.900	20.900	20.900	20.900	(4922)
		<i>49220000 Entnahme aus der zweckgebundenen Kapitalrücklage aus investiv gebundenen Zuweisungen</i>	<i>0,00</i>	<i>20.100</i>	<i>20.900</i>	<i>20.900</i>	<i>20.900</i>	<i>20.900</i>	
	22.2	Entnahme aus der zweckgebundenen Kapitalrücklage aus Zuweisungen nach §§ 23, 24 FAG M-V	0,00	0	0	0	0	0	(4923)
23.	-	Einstellung in die Rücklage für Belastungen aus dem kommunalen Finanzausgleich	0,00	0	0	0	0	0	593
24.	+	Entnahme aus der Rücklage für Belastungen aus dem kommunalen Finanzausgleich	0,00	0	0	0	0	0	493
25.	=	Jahresergebnis (Jahresüberschuss/Jahresfehlbetrag, Nummern 20 zuzüglich Nummern 22 und 24 abzüglich Nummern 21 und 23)	-60.065,76	66.600	-392.400	-164.000	-156.200	-153.600	
nachrichtlich									
26.		Ergebnisvortrag aus dem Haushaltsvorjahr	-63.324,44	-123.390	-56.790	-449.190	-613.190	-769.390	
27.		Ergebnis (Überschuss/Fehlbetrag) zum 31. Dezember des Haushaltsjahres (Summe der Nummern 25 und 26)	-123.390,20	-56.790	-449.190	-613.190	-769.390	-922.990	

Finanzhaushalt



Nr.		Einzahlungs- und Auszahlungsarten (gemäß § 3 Absatz 1 Satz 1 GemHVO-Doppik)	Ergebnisse des Haushaltsvorjahres	Ansätze des Haushaltsvorjahres einschl. Nachträge	Ansatz des Haushaltsjahres	Planungsdaten des Haushaltsfolgejahres	Planungsdaten des zweiten Haushaltsfolgejahres	Planungsdaten des dritten Haushaltsfolgejahres	Erläuterung
			2024	2025	2026	2027	2028	2029	Konto- nummer
			in €	in €	in €	in €	in €	in €	
			1	2	3	4	5	6	
1.	+	Steuern und ähnliche Abgaben	254.135,40	236.500	259.100	264.900	269.200	275.400	60
		60111000 Grundsteuer A von Fremdschuldnern	21.441,60	21.000	21.000	21.500	21.500	21.500	
		60121000 Grundsteuer B von Fremdschuldnern	32.988,62	32.800	33.300	33.500	33.500	33.500	
		60131000 Gewerbesteuerzahlungen für das laufende Jahr	51.127,67	30.000	40.000	40.000	40.000	40.000	
		60210000 Gemeindeanteil an der Einkommensteuer	139.384,89	143.400	153.900	156.900	160.000	167.700	
		60220000 Gemeindeanteil an der Umsatzsteuer	7.524,57	7.700	9.400	11.500	12.700	11.200	
		60320000 Hundesteuer	1.668,05	1.600	1.500	1.500	1.500	1.500	
2.	+	Zuwendungen, allgemeine Umlagen und sonstige Transfereinzahlungen	217.086,19	220.300	203.500	173.500	173.500	173.500	61
		61110000 Schlüsselzuweisungen vom Land	207.128,77	220.300	173.500	173.500	173.500	173.500	
		61442000 Zuweisungen und Zuschüsse für laufende Zwecke vom Land	0,00	0	15.000	0	0	0	
		61443000 Zuweisungen und Zuschüsse für laufende Zwecke von Gemeinden und Gemeindeverbänden	9.957,42	0	15.000	0	0	0	
3.	+	Einzahlungen der sozialen Sicherung	0,00	0	0	0	0	0	62
4.	+	Öffentlich-rechtliche Leistungsentgelte	46.709,38	46.600	46.100	46.100	46.100	46.100	63
		63221000 Entgelte für die Abwasserbeseitigung und die Abwasserabgabe	71,60	100	100	100	100	100	
		63294000 Gebühr WBV	46.637,78	46.500	46.000	46.000	46.000	46.000	
5.	+	Privatrechtliche Leistungsentgelte	132.838,35	120.200	111.800	117.000	117.000	117.000	641,648
		64110000 Mieten und Pachten, Erbbauzinsen	7.499,24	6.800	7.800	8.000	8.000	8.000	
		64110001 Miete	120.547,21	113.300	104.000	109.000	109.000	109.000	
		64110002 Betriebskosten	-2.683,46	0	0	0	0	0	
		64190000 Sonstige privatrechtliche Leistungsentgelte	7.475,36	100	0	0	0	0	
6.	+	Kostenerstattungen und Kostenumlagen	1.989,67	300	300	0	0	300	642,647, 648
		64242000 Kostenerstattungen und Kostenumlagen vom Land	0,00	200	200	0	0	200	
		64243000 Kostenerstattungen und Kostenumlagen von Gemeinden und Gemeindeverbänden	216,80	100	100	0	0	100	
		64249000 Kostenerstattungen und Kostenumlagen vom sonstigen öffentlichen Bereich	1.651,43	0	0	0	0	0	
		64259000 Kostenerstattungen und Kostenumlagen vom sonstigen privaten Bereich	121,44	0	0	0	0	0	
7.	+	Zinseinzahlungen und sonstige Finanzeinzahlungen	10.601,64	5.500	5.500	5.500	5.500	5.500	67
		67150000 Zinseinzahlungen für Kredite vom inländischen Geldmarkt	4.456,34	0	0	0	0	0	
		67800000 Finanzeinzahlungen aus Wertpapieren des Anlagevermögens	6.117,30	5.500	5.500	5.500	5.500	5.500	
		67993000 Nachzahlungszinsen	28,00	0	0	0	0	0	
8.	+	Sonstige laufende Einzahlungen	7.960,41	7.500	6.000	7.000	7.000	7.000	651,66
		66225000 Verspätungszuschläge	150,00	0	0	0	0	0	
		66250000 Konzessionsabgaben	7.679,09	7.500	6.000	7.000	7.000	7.000	
		66270000 Versicherungserstattungen	131,32	0	0	0	0	0	
9.	=	Summe der laufenden Einzahlungen (Summe der Nummern 1 bis 8)	671.321,04	636.900	632.300	614.000	618.300	624.800	
10.	-	Personalauszahlungen	80.311,36	96.800	117.900	118.800	121.200	124.400	70
		70110000 Auszahlungen für Bürgermeister, Amtsvorsteher	8.240,00	7.200	7.200	7.200	7.200	7.200	
		70130000 Auszahlungen für Rats-/Vertretungs- und Ausschussmitglieder	640,00	3.400	3.400	2.500	2.500	2.500	
		70190000 Auszahlungen für sonstige ehrenamtlich Tätige (ehrenamtlich Tätige der Feuerwehr, berufene Bürger in Ausschüssen, u.a.)	6.125,00	7.200	9.400	8.800	8.800	9.400	



Nr.	Einzahlungs- und Auszahlungsarten (gemäß § 3 Absatz 1 Satz 1 GemHVO-Doppik)	Ergebnisse des Haushaltsvorjahres	Ansätze des Haushaltsvorjahres einschl. Nachträge	Ansatz des Haushaltsjahres	Planungsdaten des Haushaltsfolgejahres	Planungsdaten des zweiten Haushaltsfolgejahres	Planungsdaten des dritten Haushaltsfolgejahres	Erläuterung
		2024	2025	2026	2027	2028	2029	Konto- nummer
		in €	in €	in €	in €	in €	in €	
		1	2	3	4	5	6	
	70221000 Vergütungen für Arbeitnehmer	50.936,16	61.000	75.500	77.400	79.300	81.300	
	70250001 Bundesfreiwilligendienst	1.695,75	1.100	1.100	1.000	1.000	1.000	
	70320000 Beiträge zu Versorgungskassen für Arbeitnehmer	1.863,77	2.600	3.000	3.100	3.200	3.300	
	70420000 Beiträge zur gesetzlichen Sozialversicherung für Arbeitnehmer	10.810,68	14.300	18.300	18.800	19.200	19.700	
11.	- Versorgungsauszahlungen	0,00	0	0	0	0	0	71
12.	- Auszahlungen für Sach- und Dienstleistungen	227.257,56	317.400	391.200	202.400	202.400	202.400	72
	72240000 Auszahlungen für Gas	21.943,53	35.300	33.900	30.700	30.700	30.700	
	72260000 Auszahlungen für Strom	10.571,35	12.500	12.500	11.800	11.800	11.800	
	72270000 Auszahlungen für Wasser	18.830,80	22.500	21.900	20.300	20.300	20.300	
	72311000 Unterhaltung und Bewirtschaftung der Grundstücke	58.038,26	59.100	80.100	41.500	41.500	41.500	
	72312000 Unterhaltung und Bewirtschaftung der Außenanlagen	0,00	20.800	63.300	800	800	800	
	72320000 Bewirtschaftung der Grundstücke, Außenanlagen, Gebäude und Gebäudeeinrichtungen	3.625,50	3.500	3.500	3.500	3.500	3.500	
	72321000 Bewirtschaftung der Grundstücke	11.371,01	14.300	15.200	11.200	11.200	11.200	
	72338000 Unterhaltung der Straßen, Wege, Plätze und Verkehrslenkungsanlagen	20.347,26	53.000	71.500	8.000	8.000	8.000	
	72339000 Unterhaltung des sonstigen Infrastrukturvermögens	25.917,38	28.000	18.000	16.000	16.000	16.000	
	72350000 Fahrzeugunterhaltung	7.096,84	10.100	12.200	10.000	10.000	10.000	
	72370000 Unterhaltung der Betriebs- und Geschäftsausstattung	2.895,13	4.800	3.800	3.400	3.400	3.400	
	72380000 Unterhaltung der geringwertigen Geräte, Ausrüstungs- und sonstige Gebrauchsgegenstände	10.486,32	7.900	9.500	2.400	2.400	2.400	
	72543000 Kostenerstattungen an Gemeinden	33.152,83	38.600	39.800	36.800	36.800	36.800	
	72559000 Kostenerstattungen an den sonstigen privaten Bereich	2.981,35	7.000	6.000	6.000	6.000	6.000	
13.	- Zuwendungen, Umlagen und sonstige Transferauszahlungen	364.998,88	386.400	377.600	369.600	369.600	369.600	74
	74143000 Zuweisungen und Zuschüsse für laufende Zwecke an Gemeinden und Gemeindeverbände	53.491,56	60.000	62.000	55.000	55.000	55.000	
	74149000 Zuweisungen und Zuschüsse für laufende Zwecke an sonstiger öffentlicher Bereich	0,00	500	500	500	500	500	
	74159000 Zuweisungen und Zuschüsse für laufende Zwecke an den sonstigen privaten Bereich	0,00	4.800	500	500	500	500	
	74190000 Zuweisungen und Zuschüsse für laufende Zwecke an Sonstige	0,00	1.000	500	500	500	500	
	74310000 Gewerbesteuerumlage	6.306,80	3.000	4.000	3.000	3.000	3.000	
	74421000 Allgemeine Umlagen an Landkreise	186.310,45	189.300	185.700	185.700	185.700	185.700	
	74422000 Allgemeine Umlagen an Amt oder geschäftsführende Gemeinde	72.204,84	81.000	77.700	77.700	77.700	77.700	
	74430000 Allgemeine Umlagen an Zweckverbände	46.685,23	46.800	46.700	46.700	46.700	46.700	
14.	- Auszahlungen der sozialen Sicherung	0,00	0	0	0	0	0	75
15.	- Zinsauszahlungen und sonstige Finanzauszahlungen	5.610,95	4.600	34.200	33.500	32.900	32.200	77
	77420000 Zinsauszahlungen und sonstige Finanzauszahlungen an das Land	1.565,23	900	800	700	600	400	
	77510000 Zinsauszahlungen und sonstige Finanzauszahlungen an inländische Kreditinstitute (inländischer Geldmarkt)	3.822,75	3.700	33.400	32.800	32.300	31.800	
	77512000 Zinsauszahlungen und sonstige Finanzauszahlungen an inländische Sparkassen (inländischer Geldmarkt)	222,97	0	0	0	0	0	
16.	- Sonstige laufende Auszahlungen	44.964,88	52.400	85.100	35.400	30.600	31.400	76



Nr.	Einzahlungs- und Auszahlungsarten (gemäß § 3 Absatz 1 Satz 1 GemHVO-Doppik)	Ergebnisse des Haushaltsvorjahres	Ansätze des Haushaltsvorjahres einschl. Nachträge	Ansatz des Haushaltsjahres	Planungsdaten des Haushaltsfolgejahres	Planungsdaten des zweiten Haushaltsfolgejahres	Planungsdaten des dritten Haushaltsfolgejahres	Erläuterung Konto-nummer	
		2024	2025	2026	2027	2028	2029		
		in €	in €	in €	in €	in €	in €		
		1	2	3	4	5	6		
	76120000 Auszahlungen für Aus- und Fortbildung, Umschulung	167,85	1.500	1.500	500	500	500		
	76131000 Fahrtkostenerstattung	0,00	100	100	100	100	100		
	76150000 Auszahlungen für Dienst- und Schutzkleidung, persönliche Ausrüstungsgegenstände	15.368,11	9.000	6.700	1.500	1.500	1.500		
	76190000 Sonstige Personalnebenaufwendungen	1.898,11	3.400	1.900	1.400	1.400	1.400		
	76210000 Mieten, Pachten und Erbbauzinsen	3.030,82	3.500	3.600	3.200	3.200	3.200		
	76220000 Leasing	13.016,60	17.500	17.300	15.700	10.900	10.900		
	76250000 Sachverständigen-, Gerichts- und ähnliche Auszahlungen	3.998,95	6.500	42.000	2.700	2.700	2.700		
	76320000 Fachliteratur, Zeitschriften	0,00	200	200	100	100	100		
	76340000 Telefon, Datenübertragungskosten	513,38	1.800	2.100	1.400	1.400	1.400		
	76390000 Sonstige Geschäftsauszahlungen	313,20	1.300	1.500	700	700	1.500		
	76394000 Unterbringung von Fundtieren	746,00	800	800	800	800	800		
	76410000 Versicherungsbeiträge	586,62	800	800	800	800	800		
	76411000 Gebäudeversicherungen	3.068,08	3.600	4.000	3.900	3.900	3.900		
	76414000 Unfallversicherungen	935,67	1.000	1.100	1.100	1.100	1.100		
	76420000 Beiträge zu Wirtschaftsverbänden, Berufsvertretungen und Vereinen	707,28	700	800	800	800	800		
	76690000 Sonstige laufende Auszahlungen für besondere Finanzauszahlungen	250,00	0	0	0	0	0		
	76930000 Repräsentationen	364,21	700	700	700	700	700		
17.	=	Summe der laufenden Auszahlungen (Summe der Nummern 10 bis 16)	723.143,63	857.600	1.006.000	759.700	756.700	760.000	
18.	=	Jahresbezogener Saldo der laufenden Ein- und Auszahlungen vor planmäßiger Tilgung (Saldo der Nummern 9 und 17)	-51.822,59	-220.700	-373.700	-145.700	-138.400	-135.200	
19.	+	Einzahlungen aus Investitionszuwendungen	219.740,24	245.100	629.800	20.900	20.900	20.900	681,683
		68142000 Investitionszuwendungen vom Land	219.740,24	20.100	29.800	20.900	20.900	20.900	
		68176200 Anzahlungen auf Sonderposten zum Anlagevermögen vom Land	0,00	225.000	600.000	0	0	0	
20.	+	Einzahlungen aus Beiträgen und ähnlichen Entgelten	14.239,97	14.200	16.900	16.900	16.900	16.900	682,683
		68260000 Anzahlungen für Beiträge	14.239,97	14.200	16.900	16.900	16.900	16.900	
21.	+	Einzahlungen aus Anlagevermögen	0,00	0	0	0	0	0	684-686
22.	+	Einzahlungen aus sonstigen Ausleihungen und Kreditgewährungen	0,00	0	0	0	0	0	687
23.	+	Sonstige Investitionseinzahlungen	0,00	0	0	0	0	0	688,689
24.	=	Summe der Einzahlungen aus Investitionstätigkeit (Summe der Nummern 19 bis 23)	233.980,21	259.300	646.700	37.800	37.800	37.800	
25.	-	Auszahlungen für Anlagevermögen	27.085,85	563.900	1.879.500	0	0	0	781,784-786
		78560718 Auszahlungen für Zusatzgeräte für Fahrzeuge, Anhänger	4.820,23	10.000	0	0	0	0	
		78570821 Auszahlungen für Betriebsausstattung	7.957,77	3.900	0	0	0	0	
		78590960 Auszahlungen für Anlagen im Bau	14.307,85	550.000	1.879.500	0	0	0	
26.	-	Auszahlungen für sonstige Ausleihungen und Kreditgewährungen	0,00	0	0	0	0	0	787
27.	-	Sonstige Investitionsauszahlungen	0,00	0	0	0	0	0	788,789
28.	=	Summe der Auszahlungen aus Investitionstätigkeit (Summe der Nummern 25 bis 27)	27.085,85	563.900	1.879.500	0	0	0	
29.	=	Saldo aus den Ein- und Auszahlungen aus Investitionstätigkeit (Saldo der Nummern 24 und 28)	206.894,36	-304.600	-1.232.800	37.800	37.800	37.800	



Nr.		Einzahlungs- und Auszahlungsarten (gemäß § 3 Absatz 1 Satz 1 GemHVO-Doppik)	Ergebnisse des Haushaltsvorjahres	Ansätze des Haushaltsvorjahres einschl. Nachträge	Ansatz des Haushaltsjahres	Planungsdaten des Haushaltsfolgejahres	Planungsdaten des zweiten Haushaltsfolgejahres	Planungsdaten des dritten Haushaltsfolgejahres	Erläuterung
			2024	2025	2026	2027	2028	2029	Kontonummer
			in €	in €	in €	in €	in €	in €	
			1	2	3	4	5	6	
30.	=	Finanzmittelüberschuss/Finanzmittelfehlbetrag (Summe der Nummern 18 und 29)	155.071,77	-525.300	-1.606.500	-107.900	-100.600	-97.400	
31.	+	Einzahlungen aus der Aufnahme von Krediten für Investitionen und Investitionsförderungsmaßnahmen <i>69253000 Aufnahme von Krediten für Investitionen vom inländischen Geldmarkt / Laufzeit mehr als 5 Jahre</i>	0,00 0,00	0 0	600.000 600.000	0 0	0 0	0 0	691 + 692
32.	-	Auszahlungen für planmäßige Tilgung von Krediten für Investitionen und Investitionsförderungsmaßnahmen <i>79242300 Tilgung von Krediten für Investitionen vom Land / Laufzeit mehr als 5 Jahre</i> <i>79253000 Tilgung von Krediten für Investitionen vom inländischen Geldmarkt / Laufzeit mehr als 5 Jahre</i> <i>79253200 außerplanmäßige Tilgung von Krediten für Investitionen vom inländischen Kreditmarkt / Laufzeit mehr als 5 Jahre</i>	221.643,42 9.233,24 14.212,63 198.197,55	20.900 6.400 14.500 0	30.200 6.500 23.700 0	31.000 6.600 24.400 0	31.700 6.700 25.000 0	32.400 6.900 25.500 0	791 + 792
33.	-	Sonstige Auszahlungen zur Tilgung von Krediten für Investitionen und Investitionsförderungsmaßnahmen	0,00	0	0	0	0	0	791 + 792
34.	=	Saldo der Ein- und Auszahlungen aus Krediten für Investitionen und Investitionsförderungsmaßnahmen (Nummer 31 abzüglich Nummern 32 und 33)	-221.643,42	-20.900	569.800	-31.000	-31.700	-32.400	
35.	=	Saldo der durchlaufenden Gelder und ungeklärten Zahlungsvorgänge	-197.584,11	0	0	0	0	0	699 J. 799
36.	=	Veränderung der Forderungen und Verbindlichkeiten aus Krediten zur Sicherung der Zahlungsfähigkeit gegenüber dem Amt (Summe der Nummern 30, 34 und 35)	-264.155,76	-546.200	-1.036.700	-138.900	-132.300	-129.800	
37.		Jahresbezogener Saldo der laufenden Ein- und Auszahlungen (Saldo der Nummern 18 und 32)	-273.466,01	-241.600	-403.900	-176.700	-170.100	-167.600	
nachrichtlich:									
38.		Saldo der laufenden Ein- und Auszahlungen zum 31. Dezember des Vorjahres	259.619,13	-13.846	-255.446	-659.346	-836.046	-1.006.146	
39.		Saldo der laufenden Ein- und Auszahlungen zum 31. Dezember des Haushaltsjahres (Summe der Nummern 37 und 38)	-13.846,88	-255.446	-659.346	-836.046	-1.006.146	-1.173.746	
darunter:									
		Zuführung zum investiven Bereich aus einem positiven Saldo der laufenden Ein- und Auszahlungen zum 31. Dezember des Haushaltsvorjahres (Einzahlung in Nummer 23 (Sonstige Investitionseinzahlungen) und Auszahlung in Nummer 16 (Sonstige laufende Auszahlungen) enthalten)	0,00	0	0	0	0	0	
		Zuführung zur Deckung eines negativen Saldos der laufenden Ein- und Auszahlungen zum 31. Dezember des Haushaltsjahres aus dem investiven Bereich (Einzahlung in Nummer 8 (Sonstige laufende Einzahlungen) und Auszahlung in Nummer 27 (Sonstige Investitionsauszahlungen) enthalten)	0,00	0	0	0	0	0	
		Zuführung gemäß § 12 Nummer 6 GemHVO-Doppik an den laufenden Bereich (Einzahlung in Nummer 8 (Sonstige laufende Einzahlungen) und Auszahlung in Nummer 27 (Sonstige Investitionsauszahlungen) enthalten)	0,00	0	0	0	0	0	

Übersicht über die Teilhaushalte



Übersicht über die Teilhaushalte 2026

Gemeinde: 11 Gemeinde Ritterow

Seite : 16

Datum: 24.04.2026

Uhrzeit: 11:15:52

	Summe aller Teilhaushalte	Teilhaushalte	Teilhaushalte	Teilhaushalte	Teilhaushalte	Teilhaushalte
		1	2	3	4	5
		Innere Verwaltung	Schulen, Jugend, Sport, Kultur und Soziales	Finanzen und Liegenschaften	Zentrale Finanzleistungen	Sicherheit und Ordnung
	in €	in €	in €	in €	in €	in €
	1	2	3	4	5	6

Übersicht über die Teilergebnishaushalte

Nr.		Ertrags- und Aufwandsarten (gemäß § 4 Absatz 10 GemHVO-Doppik)					
1.	+	Steuern und ähnliche Abgaben	259.100	0	0	0	259.100
2.	+	Zuwendungen, allgemeine Umlagen und sonstige Transfererträge	255.800	400	0	3.000	173.500
4.	+	Öffentlich-rechtliche Leistungsentgelte	46.800	0	0	0	0
5.	+	Privatrechtliche Leistungsentgelte	111.800	0	0	111.800	0
6.	+	Kostenerstattungen und Kostenumlagen	300	300	0	0	0
8.	+	Zinserträge und sonstige Finanzerträge	5.500	0	0	0	5.500
9.	+	Sonstige Erträge	6.000	0	0	6.000	0
10.	=	Summe der Erträge (Summe der Nummern 1 bis 9)	685.300	700	0	120.800	438.100
11.	-	Personalaufwendungen	117.900	11.200	0	0	0
13.	-	Aufwendungen für Sach- und Dienstleistungen	391.200	7.000	35.500	154.300	0
14.	-	Abschreibungen	92.600	800	400	17.300	0
15.	-	Zuwendungen, Umlagen und sonstige Transferaufwendungen	377.600	0	62.500	0	267.400
17.	-	Zinsaufwendungen und sonstige Finanzaufwendungen	34.200	0	0	0	34.200
18.	-	Sonstige Aufwendungen	85.100	5.100	700	6.900	0
19.	=	Summe der Aufwendungen (Summe der Nummern 11 bis 18)	1.098.600	24.100	99.100	178.500	301.600
20.	=	Jahresergebnis des Teilhaushaltes vor Verrechnung der internen Leistungsbeziehungen und vor Veränderung der Rücklagen (Saldo der Nummern 10 und 19)	-413.300	-23.400	-99.100	-57.700	136.500
23.	=	Jahresergebnis des Teilhaushaltes nach Verrechnung der internen Leistungsbeziehungen und vor Veränderung der Rücklagen (Nummer 20 zuzüglich Nummer 21 abzüglich Nummer 22)	-413.300	-23.400	-99.100	-57.700	136.500

Übersicht über die Teilfinanzhaushalte

Nr.		Ein- und Auszahlungsarten (gemäß § 4 Absatz 12 GemHVO-Doppik)					
1.	+	Steuern und ähnliche Abgaben	259.100	0	0	0	259.100
2.	+	Zuwendungen, allgemeine Umlagen und sonstige Transfereinzahlungen	203.500	0	0	0	173.500
4.	+	Öffentlich-rechtliche Leistungsentgelte	46.100	0	0	0	0
5.	+	Privatrechtliche Leistungsentgelte	111.800	0	0	111.800	0
6.	+	Kostenerstattungen und Kostenumlagen	300	300	0	0	0
7.	+	Zinseinzahlungen und sonstige Finanzeinzahlungen	5.500	0	0	0	5.500
8.	+	Sonstige laufende Einzahlungen	6.000	0	0	6.000	0
9.	=	Summe der laufenden Einzahlungen (Summe der Nummern 1 bis 8)	632.300	300	0	117.800	438.100
10.	-	Personalauszahlungen	117.900	11.200	0	0	0
12.	-	Auszahlungen für Sach- und Dienstleistungen	391.200	7.000	35.500	154.300	0
13.	-	Zuwendungen, Umlagen und sonstige Transferauszahlungen	377.600	0	62.500	0	267.400
15.	-	Zinsauszahlungen und sonstige Finanzauszahlungen	34.200	0	0	0	34.200
16.	-	Sonstige laufende Auszahlungen	85.100	5.100	700	6.900	0
17.	=	Summe der laufenden Auszahlungen (Summe der Nummern 10 bis 16)	1.006.000	23.300	98.700	161.200	301.600
18.	=	Jahresbezogener Saldo der laufenden Ein- und Auszahlungen vor planmäßiger Tilgung (Saldo der Nummern 9 und 17)	-373.700	-23.000	-98.700	-43.400	136.500



Übersicht über die Teilhaushalte 2026

Seite : 17
 Datum: 24.04.2026
 Uhrzeit: 11:15:52

Gemeinde: 11 Gemeinde Ritterow

	Summe aller Teilhaushalte	Teilhaushalte	Teilhaushalte	Teilhaushalte	Teilhaushalte	Teilhaushalte
		1	2	3	4	5
		Innere Verwaltung	Schulen, Jugend, Sport, Kultur und Soziales	Finanzen und Liegenschaften	Zentrale Finanzleistungen	Sicherheit und Ordnung
	in €	in €	in €	in €	in €	in €
	1	2	3	4	5	6

Übersicht über die Teilfinanzhaushalte						
Nr.		Ein- und Auszahlungsarten (gemäß § 4 Absatz 12 GemHVO-Doppik)				
18.1	=	Saldo der Ein- und Auszahlungen aus internen Leistungsbeziehungen	0	0	0	0
18.2	=	Jahresbezogener Saldo der laufenden Ein- und Auszahlungen vor planmäßiger Tilgung nach Verrechnung der internen Leistungsbeziehungen (Summe der Nummern 18 und 18.1)	-373.700	-23.000	-98.700	-43.400
19.	+	Einzahlungen aus Investitionszuwendungen	629.800	0	0	29.800
20.	+	Einzahlungen aus Beiträgen und ähnlichen Entgelten	16.900	0	0	0
24.	=	Summe der Einzahlungen aus Investitionstätigkeit (Summe der Nummern 19 bis 23)	646.700	0	0	29.800
25.	-	Auszahlungen für Anlagevermögen	1.879.500	0	0	0
28.	=	Summe der Auszahlungen aus Investitionstätigkeit (Summe der Nummern 25 bis 27)	1.879.500	0	0	0
29.	=	Saldo der Ein- und Auszahlungen aus Investitionstätigkeit (Saldo der Nummern 24 und 28)	-1.232.800	0	0	29.800
30.	=	Finanzmittelüberschuss/Finanzmittelfehlbetrag des Teilhaushaltes (Summe der Nummern 18.2 und 29)	-1.606.500	-23.000	-98.700	-43.400
31.	+	Einzahlungen aus der Aufnahme von Krediten für Investitionen und Investitionsförderungsmaßnahmen	600.000	0	0	600.000
32.	-	Auszahlungen für planmäßige Tilgung von Krediten für Investitionen und Investitionsförderungsmaßnahmen	30.200	0	0	30.200
34.	=	Saldo der Ein- und Auszahlungen aus Krediten für Investitionen und Investitionsförderungsmaßnahmen (Nummer 31 abzüglich Nummern 32 und 33)	569.800	0	0	569.800
36.	=	Veränderung der Forderungen und Verbindlichkeiten aus Krediten zur Sicherung der Zahlungsfähigkeit gegenüber dem Amt (Summe der Nummern 30, 34 und 35)	569.800	0	0	569.800



Übersicht über die Teilhaushalte 2026

Gemeinde: 11 Gemeinde Ritterow

Seite : 18
 Datum: 24.04.2026
 Uhrzeit: 11:15:52

	Teilhaushalte					
	6					
	Bauen					
	in €					
	1					

Übersicht über die Teilergebnishaushalte

Nr.		Ertrags- und Aufwandsarten (gemäß § 4 Absatz 10 GemHVO-Doppik)				
2.	+	Zuwendungen, allgemeine Umlagen und sonstige Transfererträge	61.500			
4.	+	Öffentlich-rechtliche Leistungsentgelte	46.800			
5.	+	Privatrechtliche Leistungsentgelte	0			
9	+	Sonstige Erträge	0			
10.	=	Summe der Erträge (Summe der Nummern 1 bis 9)	108.300			
11.	-	Personalaufwendungen	97.900			
13.	-	Aufwendungen für Sach- und Dienstleistungen	110.900			
14.	-	Abschreibungen	70.700			
15.	-	Zuwendungen, Umlagen und sonstige Transferaufwendungen	46.700			
18.	-	Sonstige Aufwendungen	59.600			
19.	=	Summe der Aufwendungen (Summe der Nummern 11 bis 18)	385.800			
20.	=	Jahresergebnis des Teilhaushaltes vor Verrechnung der internen Leistungsbeziehungen und vor Veränderung der Rücklagen (Saldo der Nummern 10 und 19)	-277.500			
23.	=	Jahresergebnis des Teilhaushaltes nach Verrechnung der internen Leistungsbeziehungen und vor Veränderung der Rücklagen (Nummer 20 zuzüglich Nummer 21 abzüglich Nummer 22)	-277.500			

Übersicht über die Teilfinanzhaushalte

Nr.		Ein- und Auszahlungsarten (gemäß § 4 Absatz 12 GemHVO-Doppik)				
2.	+	Zuwendungen, allgemeine Umlagen und sonstige Transfereinzahlungen	15.000			
4.	+	Öffentlich-rechtliche Leistungsentgelte	46.100			
5.	+	Privatrechtliche Leistungsentgelte	0			
8.	+	Sonstige laufende Einzahlungen	0			
9.	=	Summe der laufenden Einzahlungen (Summe der Nummern 1 bis 8)	61.100			
10.	-	Personalauszahlungen	97.900			
12.	-	Auszahlungen für Sach- und Dienstleistungen	110.900			
13.	-	Zuwendungen, Umlagen und sonstige Transferauszahlungen	46.700			
16.	-	Sonstige laufende Auszahlungen	59.600			
17.	=	Summe der laufenden Auszahlungen (Summe der Nummern 10 bis 16)	315.100			
18.	=	Jahresbezogener Saldo der laufenden Ein- und Auszahlungen vor planmäßiger Tilgung (Saldo der Nummern 9 und 17)	-254.000			
18.1	=	Saldo der Ein- und Auszahlungen aus internen Leistungsbeziehungen	0			
18.2	=	Jahresbezogener Saldo der laufenden Ein- und Auszahlungen vor planmäßiger Tilgung nach Verrechnung der internen Leistungsbeziehungen (Summe der Nummern 18 und 18.1)	-254.000			
20.	+	Einzahlungen aus Beiträgen und ähnlichen Entgelten	16.900			
24.	=	Summe der Einzahlungen aus Investitionstätigkeit (Summe der Nummern 19 bis 23)	16.900			



Übersicht über die Teilhaushalte 2026

Gemeinde: 11 Gemeinde Ritzow

Seite : 19
 Datum: 24.04.2026
 Uhrzeit: 11:15:52

	Teilhaushalte					
	6					
	Bauen					
	in €					
	1					

Übersicht über die Teilfinanzhaushalte							
Nr.		Ein- und Auszahlungsarten (gemäß § 4 Absatz 12 GemHVO-Doppik)					
25.	-	Auszahlungen für Anlagevermögen	379.500				
28.	=	Summe der Auszahlungen aus Investitionstätigkeit (Summe der Nummern 25 bis 27)	379.500				
29.	=	Saldo der Ein- und Auszahlungen aus Investitionstätigkeit (Saldo der Nummern 24 und 28)	-362.600				
30.	=	Finanzmittelüberschuss/Finanzmittelfehlbetrag des Teilhaushaltes (Summe der Nummern 18.2 und 29)	-616.600				

Teilergebnishaushalt



Teilergebnishaushalt 2026

Gemeinde: 11 Gemeinde Ritterow

Seite : 20

Datum: 24.04.2026

Uhrzeit: 11:15:52

Teilhaushalte
Produkt

1 Innere Verwaltung
11104 Gemeindevertretung

Nr.	Ertrags- und Aufwandsarten (gemäß § 4 Absatz 10 GemHVO-Doppik)		Ergebnisse des Haushaltsvorjahres	Ansätze des Haushaltsvorjahres einschl. Nachträge	Ansatz des Haushaltsjahres	Planungsdaten des Haushaltsfolgejahres	Planungsdaten des zweiten Haushaltsfolgejahres	Planungsdaten des dritten Haushaltsfolgejahres
			2024	2025	2026	2027	2028	2029
			in €	in €	in €	in €	in €	in €
			1	2	3	4	5	6
6.	+	Kostenerstattungen und Kostenumlagen 44249000 Kostenerstattungen und Kostenumlagen von der gesetzlichen Sozialversicherung	1.651,43 1.651,43	0 0	0 0	0 0	0 0	0 0
9	+	Sonstige Erträge 46270000 Versicherungserstattungen	80,30 80,30	0 0	0 0	0 0	0 0	0 0
10.	=	Summe der Erträge (Summe der Nummern 1 bis 9)	1.731,73	0	0	0	0	0
11.	-	Personalaufwendungen 50110000 Aufwand für ehrenamtliche Tätige (Bgm.) 50130000 Aufwand für ehrenamtliche Rats-/Vertretungsmitglieder	9.360,00 7.200,00 2.160,00	10.600 7.200 3.400	10.600 7.200 3.400	9.700 7.200 2.500	9.700 7.200 2.500	9.700 7.200 2.500
18.	-	Sonstige Aufwendungen 56250000 Sachverständigen- und Gerichtskosten 56410000 Allgemeine Versicherungsbeiträge 56420000 Beiträge an Verbände und Vereine 56930000 Repräsentationen	1.474,95 483,00 362,82 319,92 309,21	1.900 300 500 400 700	2.700 1.100 500 400 700	2.700 1.100 500 400 700	2.700 1.100 500 400 700	2.700 1.100 500 400 700
19.	=	Summe der Aufwendungen (Summe der Nummern 11 bis 18)	10.834,95	12.500	13.300	12.400	12.400	12.400
20.	=	Jahresergebnis des Teilhaushaltes vor Verrechnung der internen Leistungsbeziehungen und vor Veränderung der Rücklagen (Saldo der Nummern 10 und 19)	-9.103,22	-12.500	-13.300	-12.400	-12.400	-12.400
23.	=	Jahresergebnis des Teilhaushaltes nach Verrechnung der internen Leistungsbeziehungen und vor Veränderung der Rücklagen (Nummer 20 zuzüglich Nummer 21 abzüglich Nummer 22)	-9.103,22	-12.500	-13.300	-12.400	-12.400	-12.400



Teilergebnishaushalt 2026

Gemeinde: 11 Gemeinde Ritterow

Seite : 21
 Datum: 24.04.2026
 Uhrzeit: 11:15:52

Teilhaushalte 1 Innere Verwaltung
 Produkt 11401 Gemeindebüro

Nr.	Ertrags- und Aufwandsarten (gemäß § 4 Absatz 10 GemHVO-Doppik)		Ergebnisse des Haushaltsvorjahres	Ansätze des Haushaltsvorjahres einschl. Nachträge	Ansatz des Haushaltsjahres	Planungsdaten des Haushaltsfolgejahres	Planungsdaten des zweiten Haushaltsfolgejahres	Planungsdaten des dritten Haushaltsfolgejahres
			2024	2025	2026	2027	2028	2029
			in €	in €	in €	in €	in €	in €
			1	2	3	4	5	6
2.	+	Zuwendungen, allgemeine Umlagen und sonstige Transfererträge 41510000 Erträge aus der Auflösung von Sonderposten aus Zuwendungen	0,00 0,00	200 200	400 400	400 400	400 400	400 400
5.	+	Privatrechtliche Leistungsentgelte 44110000 Mieten und Pachten, Erbbauzinsen 44190000 Sonstige Entgelte	178,88 30,00 148,88	0 0 0	0 0 0	0 0 0	0 0 0	0 0 0
10.	=	Summe der Erträge (Summe der Nummern 1 bis 9)	178,88	200	400	400	400	400
13.	-	Aufwendungen für Sach- und Dienstleistungen 52240000 Aufwendungen für Heizung allg. 52260000 Aufwendungen für Strom 52270000 Aufwendungen für Wasser 52311000 Unterhaltung der Grundstücke 52321000 Bewirtschaftung der Grundstücke, Außenanlagen, Gebäude und Gebäudeeinrichtungen 52380000 Geringwertige Geräte, Ausstattungs-, Ausrüstungs- und sonstige Gebrauchsgegenstände	7.105,83 0,00 836,21 688,33 519,11 119,60 4.942,58	3.400 200 1.000 700 500 500 500	4.000 300 1.000 700 500 500 1.000	3.100 200 1.000 700 500 500 200	3.100 200 1.000 700 500 500 200	3.100 200 1.000 700 500 500 200
14.	-	Abschreibungen 53490000 Abschreibungen auf bebaute Grundstücke und grundstücksgleiche Rechte mit sonstigen Gebäuden	0,00 0,00	800 800	800 800	800 800	800 800	800 800
18.	-	Sonstige Aufwendungen 56340000 Geschäftsaufwendungen - Telefon, Datenübertragungskosten 56411000 Gebäudeversicherungen	363,02 191,51 171,51	1.200 1.000 200	1.600 1.300 300	900 600 300	900 600 300	900 600 300
19.	=	Summe der Aufwendungen (Summe der Nummern 11 bis 18)	7.468,85	5.400	6.400	4.800	4.800	4.800
20.	=	Jahresergebnis des Teilhaushaltes vor Verrechnung der internen Leistungsbeziehungen und vor Veränderung der Rücklagen (Saldo der Nummern 10 und 19)	-7.289,97	-5.200	-6.000	-4.400	-4.400	-4.400
23.	=	Jahresergebnis des Teilhaushaltes nach Verrechnung der internen Leistungsbeziehungen und vor Veränderung der Rücklagen (Nummer 20 zuzüglich Nummer 21 abzüglich Nummer 22)	-7.289,97	-5.200	-6.000	-4.400	-4.400	-4.400



Teilergebnishaushalt 2026

Gemeinde: 11 Gemeinde Ritzerow

Seite : 22
 Datum: 24.04.2026
 Uhrzeit: 11:15:52

Teilhaushalte 1 Innere Verwaltung
 Produkt 12100 Wahlen

Nr.	Ertrags- und Aufwandsarten (gemäß § 4 Absatz 10 GemHVO-Doppik)		Ergebnisse des Haushaltsvorjahres	Ansätze des Haushaltsvorjahres einschl. Nachträge	Ansatz des Haushaltsjahres	Planungsdaten des Haushaltsfolgejahres	Planungsdaten des zweiten Haushaltsfolgejahres	Planungsdaten des dritten Haushaltsfolgejahres
			2024	2025	2026	2027	2028	2029
			in €	in €	in €	in €	in €	in €
			1	2	3	4	5	6
6.	+	Kostenerstattungen und Kostenumlagen 44242000 Kostenerstattungen und Kostenumlagen vom Land 44243000 Kostenerstattungen und Kostenumlagen von Gemeinden	395,78 0,00 395,78	300 200 100	300 200 100	0 0 0	0 0 0	300 200 100
10.	=	Summe der Erträge (Summe der Nummern 1 bis 9)	395,78	300	300	0	0	300
11.	-	Personalaufwendungen 50190000 Aufwendungen für ehrenamtlich Tätige - Sonstige (ehrenamtlich Tätige der Feuerwehr, berufene Bürger in Ausschüssen, u.a.)	365,00 365,00	1.400 1.400	600 600	0 0	0 0	600 600
18.	-	Sonstige Aufwendungen 56390000 sonstige Geschäftsaufwendungen	500,35 500,35	1.100 1.100	800 800	0 0	0 0	800 800
19.	=	Summe der Aufwendungen (Summe der Nummern 11 bis 18)	865,35	2.500	1.400	0	0	1.400
20.	=	Jahresergebnis des Teilhaushaltes vor Verrechnung der internen Leistungsbeziehungen und vor Veränderung der Rücklagen (Saldo der Nummern 10 und 19)	-469,57	-2.200	-1.100	0	0	-1.100
23.	=	Jahresergebnis des Teilhaushaltes nach Verrechnung der internen Leistungsbeziehungen und vor Veränderung der Rücklagen (Nummer 20 zuzüglich Nummer 21 abzüglich Nummer 22)	-469,57	-2.200	-1.100	0	0	-1.100



Teilergebnishaushalt 2026

Gemeinde: 11 Gemeinde Ritzerow

Seite : 23
Datum: 24.04.2026
Uhrzeit: 11:15:52

Teilhaushalte 1 Innere Verwaltung
Produkt 12299 Standesamt

Nr.	Ertrags- und Aufwandsarten (gemäß § 4 Absatz 10 GemHVO-Doppik)		Ergebnisse des Haushaltsvorjahres	Ansätze des Haushaltsvorjahres einschl. Nachträge	Ansatz des Haushaltsjahres	Planungsdaten des Haushaltsfolgejahres	Planungsdaten des zweiten Haushaltsfolgejahres	Planungsdaten des dritten Haushaltsfolgejahres
			2024	2025	2026	2027	2028	2029
			in €	in €	in €	in €	in €	in €
			1	2	3	4	5	6
13.	-	Aufwendungen für Sach- und Dienstleistungen <i>52543000 Kostenerstattungen an Gemeinden</i>	2.792,58 2.792,58	2.800 2.800	3.000 3.000	3.000 3.000	3.000 3.000	3.000 3.000
19.	=	Summe der Aufwendungen (Summe der Nummern 11 bis 18)	2.792,58	2.800	3.000	3.000	3.000	3.000
20.	=	Jahresergebnis des Teilhaushaltes vor Verrechnung der internen Leistungsbeziehungen und vor Veränderung der Rücklagen (Saldo der Nummern 10 und 19)	-2.792,58	-2.800	-3.000	-3.000	-3.000	-3.000
23.	=	Jahresergebnis des Teilhaushaltes nach Verrechnung der internen Leistungsbeziehungen und vor Veränderung der Rücklagen (Nummer 20 zuzüglich Nummer 21 abzüglich Nummer 22)	-2.792,58	-2.800	-3.000	-3.000	-3.000	-3.000



Teilergebnishaushalt 2026

Gemeinde: 11 Gemeinde Ritzerow

Seite : 24
 Datum: 24.04.2026
 Uhrzeit: 11:15:52

Teilhaushalte 2 Schulen, Jugend, Sport, Kultur und Soziales
 Produkt 21102 Schulkostenbeiträge - Grundschüler

Nr.	Ertrags- und Aufwandsarten (gemäß § 4 Absatz 10 GemHVO-Doppik)		Ergebnisse des Haushaltsvorjahres	Ansätze des Haushaltsvorjahres einschl. Nachträge	Ansatz des Haushaltsjahres	Planungsdaten des Haushaltsfolgejahres	Planungsdaten des zweiten Haushaltsfolgejahres	Planungsdaten des dritten Haushaltsfolgejahres
			2024	2025	2026	2027	2028	2029
			in €	in €	in €	in €	in €	in €
			1	2	3	4	5	6
6.	+	Kostenerstattungen und Kostenumlagen 44259000 <i>Kostenerstattungen und Kostenumlagen vom sonstigen privaten Bereich</i>	121,44 121,44	0 0	0 0	0 0	0 0	0 0
10.	=	Summe der Erträge (Summe der Nummern 1 bis 9)	121,44	0	0	0	0	0
13.	-	Aufwendungen für Sach- und Dienstleistungen 52543000 <i>Kostenerstattungen an Gemeinden</i> 52559000 <i>Kostenerstattungen an sonstige Schulträger</i>	12.786,71 10.802,02 1.984,69	19.000 16.000 3.000	19.000 16.000 3.000	18.000 15.000 3.000	18.000 15.000 3.000	18.000 15.000 3.000
19.	=	Summe der Aufwendungen (Summe der Nummern 11 bis 18)	12.786,71	19.000	19.000	18.000	18.000	18.000
20.	=	Jahresergebnis des Teilhaushaltes vor Verrechnung der internen Leistungsbeziehungen und vor Veränderung der Rücklagen (Saldo der Nummern 10 und 19)	-12.665,27	-19.000	-19.000	-18.000	-18.000	-18.000
23.	=	Jahresergebnis des Teilhaushaltes nach Verrechnung der internen Leistungsbeziehungen und vor Veränderung der Rücklagen (Nummer 20 zuzüglich Nummer 21 abzüglich Nummer 22)	-12.665,27	-19.000	-19.000	-18.000	-18.000	-18.000



Teilergebnishaushalt 2026

Gemeinde: 11 Gemeinde Ritzerow

Seite : 25
 Datum: 24.04.2026
 Uhrzeit: 11:15:52

Teilhaushalte 2 Schulen, Jugend, Sport, Kultur und Soziales
 Produkt 21502 Schulkostenbeiträge - Regionalschüler

Nr.	Ertrags- und Aufwandsarten (gemäß § 4 Absatz 10 GemHVO-Doppik)		Ergebnisse des Haushaltsvorjahres	Ansätze des Haushaltsvorjahres einschl. Nachträge	Ansatz des Haushaltsjahres	Planungsdaten des Haushaltsfolgejahres	Planungsdaten des zweiten Haushaltsfolgejahres	Planungsdaten des dritten Haushaltsfolgejahres
			2024	2025	2026	2027	2028	2029
			in €	in €	in €	in €	in €	in €
			1	2	3	4	5	6
6.	+	Kostenerstattungen und Kostenumlagen 44243000 <i>Kostenerstattungen und Kostenumlagen von Gemeinden und Gemeindeverbänden</i>	248,86 248,86	0 0	0 0	0 0	0 0	0 0
10.	=	Summe der Erträge (Summe der Nummern 1 bis 9)	248,86	0	0	0	0	0
13.	-	Aufwendungen für Sach- und Dienstleistungen 52543000 <i>Kostenerstattungen an Gemeinden</i> 52559000 <i>Kostenerstattungen an den sonstige Schulträger</i>	10.070,43 9.073,77 996,66	16.000 12.000 4.000	15.000 12.000 3.000	13.000 10.000 3.000	13.000 10.000 3.000	13.000 10.000 3.000
19.	=	Summe der Aufwendungen (Summe der Nummern 11 bis 18)	10.070,43	16.000	15.000	13.000	13.000	13.000
20.	=	Jahresergebnis des Teilhaushaltes vor Verrechnung der internen Leistungsbeziehungen und vor Veränderung der Rücklagen (Saldo der Nummern 10 und 19)	-9.821,57	-16.000	-15.000	-13.000	-13.000	-13.000
23.	=	Jahresergebnis des Teilhaushaltes nach Verrechnung der internen Leistungsbeziehungen und vor Veränderung der Rücklagen (Nummer 20 zuzüglich Nummer 21 abzüglich Nummer 22)	-9.821,57	-16.000	-15.000	-13.000	-13.000	-13.000



Teilergebnishaushalt 2026

Gemeinde: 11 Gemeinde Ritzerow

Seite : 26
 Datum: 24.04.2026
 Uhrzeit: 11:15:52

Teilhaushalte **2 Schulen, Jugend, Sport, Kultur und Soziales**
 Produkt **28100 Heimatpflege**

Nr.	Ertrags- und Aufwandsarten (gemäß § 4 Absatz 10 GemHVO-Doppik)		Ergebnisse des Haushaltsvorjahres	Ansätze des Haushaltsvorjahres einschl. Nachträge	Ansatz des Haushaltsjahres	Planungsdaten des Haushaltsfolgejahres	Planungsdaten des zweiten Haushaltsfolgejahres	Planungsdaten des dritten Haushaltsfolgejahres
			2024	2025	2026	2027	2028	2029
			in €	in €	in €	in €	in €	in €
			1	2	3	4	5	6
10.	=	Summe der Erträge (Summe der Nummern 1 bis 9)	0,00	0	0	0	0	0
13.	-	Aufwendungen für Sach- und Dienstleistungen <i>52260000 Aufwendungen für Strom</i>	142,49 142,49	200 200	200 200	200 200	200 200	200 200
15.	-	Zuwendungen, Umlagen und sonstige Transferaufwendungen <i>54190000 Zuweisungen und Zuschüsse für laufende Zwecke an Sonstige</i>	0,00 0,00	500 500	0 0	0 0	0 0	0 0
18.	-	Sonstige Aufwendungen <i>56390000 sonstige Geschäftsaufwendungen</i>	0,00 0,00	0 0	500 500	500 500	500 500	500 500
19.	=	Summe der Aufwendungen (Summe der Nummern 11 bis 18)	142,49	700	700	700	700	700
20.	=	Jahresergebnis des Teilhaushaltes vor Verrechnung der internen Leistungsbeziehungen und vor Veränderung der Rücklagen (Saldo der Nummern 10 und 19)	-142,49	-700	-700	-700	-700	-700
23.	=	Jahresergebnis des Teilhaushaltes nach Verrechnung der internen Leistungsbeziehungen und vor Veränderung der Rücklagen (Nummer 20 zuzüglich Nummer 21 abzüglich Nummer 22)	-142,49	-700	-700	-700	-700	-700



Teilergebnishaushalt 2026

Gemeinde: 11 Gemeinde Ritzerow

Seite : 27

Datum: 24.04.2026

Uhrzeit: 11:15:52

Teilhaushalte 2 Schulen, Jugend, Sport, Kultur und Soziales
Produkt 28101 Seniorenbetreuung

Nr.	Ertrags- und Aufwandsarten (gemäß § 4 Absatz 10 GemHVO-Doppik)		Ergebnisse des Haushalts- vorjahres	Ansätze des Haushalts- vorjahres einschl. Nachträge	Ansatz des Haushalts- jahres	Planungs- daten des Haushalts- folgejahres	Planungs- daten des zweiten Haushalts- folgejahres	Planungs- daten des dritten Haushalts- folgejahres
			2024	2025	2026	2027	2028	2029
			in €	in €	in €	in €	in €	in €
			1	2	3	4	5	6
18.	-	Sonstige Aufwendungen <i>56390000 Sonstige Geschäftsaufwendungen</i>	191,76 191,76	200 200	200 200	200 200	200 200	200 200
19.	=	Summe der Aufwendungen (Summe der Nummern 11 bis 18)	191,76	200	200	200	200	200
20.	=	Jahresergebnis des Teilhaushaltes vor Verrechnung der internen Leistungsbeziehungen und vor Veränderung der Rücklagen (Saldo der Nummern 10 und 19)	-191,76	-200	-200	-200	-200	-200
23.	=	Jahresergebnis des Teilhaushaltes nach Verrechnung der internen Leistungsbeziehungen und vor Veränderung der Rücklagen (Nummer 20 zuzüglich Nummer 21 abzüglich Nummer 22)	-191,76	-200	-200	-200	-200	-200



Teilergebnishaushalt 2026

Gemeinde: 11 Gemeinde Ritzerow

Seite : 28
 Datum: 24.04.2026
 Uhrzeit: 11:15:52

Teilhaushalte
 Produkt

2 Schulen, Jugend, Sport, Kultur und Soziales
 36100 Förderung von Kindern in Tageseinrichtungen und in Tagespflege

Nr.	Ertrags- und Aufwandsarten (gemäß § 4 Absatz 10 GemHVO-Doppik)		Ergebnisse des Haushaltsvorjahres	Ansätze des Haushaltsvorjahres einschl. Nachträge	Ansatz des Haushaltsjahres	Planungsdaten des Haushaltsfolgejahres	Planungsdaten des zweiten Haushaltsfolgejahres	Planungsdaten des dritten Haushaltsfolgejahres
			2024	2025	2026	2027	2028	2029
			in €	in €	in €	in €	in €	in €
			1	2	3	4	5	6
10.	=	Summe der Erträge (Summe der Nummern 1 bis 9)	0,00	0	0	0	0	0
15.	-	Zuwendungen, Umlagen und sonstige Transferaufwendungen <i>54143000 Finanzielle Beteiligung der Gemeinden</i>	49.725,00 <i>49.725,00</i>	60.000 <i>60.000</i>	62.000 <i>62.000</i>	55.000 <i>55.000</i>	55.000 <i>55.000</i>	55.000 <i>55.000</i>
19.	=	Summe der Aufwendungen (Summe der Nummern 11 bis 18)	49.725,00	60.000	62.000	55.000	55.000	55.000
20.	=	Jahresergebnis des Teilhaushaltes vor Verrechnung der internen Leistungsbeziehungen und vor Veränderung der Rücklagen (Saldo der Nummern 10 und 19)	-49.725,00	-60.000	-62.000	-55.000	-55.000	-55.000
23.	=	Jahresergebnis des Teilhaushaltes nach Verrechnung der internen Leistungsbeziehungen und vor Veränderung der Rücklagen (Nummer 20 zuzüglich Nummer 21 abzüglich Nummer 22)	-49.725,00	-60.000	-62.000	-55.000	-55.000	-55.000



Teilergebnishaushalt 2026

Gemeinde: 11 Gemeinde Ritterow

Seite : 29
 Datum: 24.04.2026
 Uhrzeit: 11:15:52

Teilhaushalte 2 Schulen, Jugend, Sport, Kultur und Soziales
 Produkt 36602 Kinderspielplätze

Nr.	Ertrags- und Aufwandsarten (gemäß § 4 Absatz 10 GemHVO-Doppik)		Ergebnisse des Haushaltsvorjahres	Ansätze des Haushaltsvorjahres einschl. Nachträge	Ansatz des Haushaltsjahres	Planungsdaten des Haushaltsfolgejahres	Planungsdaten des zweiten Haushaltsfolgejahres	Planungsdaten des dritten Haushaltsfolgejahres
			2024	2025	2026	2027	2028	2029
			in €	in €	in €	in €	in €	in €
			1	2	3	4	5	6
10.	=	Summe der Erträge (Summe der Nummern 1 bis 9)	0,00	0	0	0	0	0
13.	-	Aufwendungen für Sach- und Dienstleistungen	1.565,86	1.800	1.300	900	900	900
		52312000 <i>Unterhaltung der Außenanlagen</i>	0,00	300	300	300	300	300
		52370000 <i>Unterhaltung der Betriebs- und Geschäftsausstattung</i>	428,40	500	500	500	500	500
		52380000 <i>Geringwertige Geräte, Ausstattungs-, Ausrüstungs- und sonstige Gebrauchsgegenstände</i>	1.137,46	1.000	500	100	100	100
14.	-	Abschreibungen	0,00	800	400	0	0	0
		53830000 <i>Abschreibungen auf Betriebsvorrichtungen</i>	0,00	800	400	0	0	0
19.	=	Summe der Aufwendungen (Summe der Nummern 11 bis 18)	1.565,86	2.600	1.700	900	900	900
20.	=	Jahresergebnis des Teilhaushaltes vor Verrechnung der internen Leistungsbeziehungen und vor Veränderung der Rücklagen (Saldo der Nummern 10 und 19)	-1.565,86	-2.600	-1.700	-900	-900	-900
23.	=	Jahresergebnis des Teilhaushaltes nach Verrechnung der internen Leistungsbeziehungen und vor Veränderung der Rücklagen (Nummer 20 zuzüglich Nummer 21 abzüglich Nummer 22)	-1.565,86	-2.600	-1.700	-900	-900	-900



Teilergebnishaushalt 2026

Gemeinde: 11 Gemeinde Ritzerow

Seite : 30
 Datum: 24.04.2026
 Uhrzeit: 11:15:52

Teilhaushalte 2 Schulen, Jugend, Sport, Kultur und Soziales
 Produkt 42100 Förderung des Sports

Nr.	Ertrags- und Aufwandsarten (gemäß § 4 Absatz 10 GemHVO-Doppik)		Ergebnisse des Haushaltsvorjahres	Ansätze des Haushaltsvorjahres einschl. Nachträge	Ansatz des Haushaltsjahres	Planungsdaten des Haushaltsfolgejahres	Planungsdaten des zweiten Haushaltsfolgejahres	Planungsdaten des dritten Haushaltsfolgejahres
			2024	2025	2026	2027	2028	2029
			in €	in €	in €	in €	in €	in €
			1	2	3	4	5	6
15.	-	Zuwendungen, Umlagen und sonstige Transferaufwendungen 54190000 Zuweisungen und Zuschüsse für laufende Zwecke an Sonstige	0,00 0,00	500 500	500 500	500 500	500 500	500 500
19.	=	Summe der Aufwendungen (Summe der Nummern 11 bis 18)	0,00	500	500	500	500	500
20.	=	Jahresergebnis des Teilhaushaltes vor Verrechnung der internen Leistungsbeziehungen und vor Veränderung der Rücklagen (Saldo der Nummern 10 und 19)	0,00	-500	-500	-500	-500	-500
23.	=	Jahresergebnis des Teilhaushaltes nach Verrechnung der internen Leistungsbeziehungen und vor Veränderung der Rücklagen (Nummer 20 zuzüglich Nummer 21 abzüglich Nummer 22)	0,00	-500	-500	-500	-500	-500



Teilergebnishaushalt 2026

Gemeinde: 11 Gemeinde Ritzerow

Seite : 31
 Datum: 24.04.2026
 Uhrzeit: 11:15:52

Teilhaushalte 3 Finanzen und Liegenschaften
 Produkt 11402 Liegenschaften

Nr.	Ertrags- und Aufwandsarten (gemäß § 4 Absatz 10 GemHVO-Doppik)		Ergebnisse des Haushaltsvorjahres	Ansätze des Haushaltsvorjahres einschl. Nachträge	Ansatz des Haushaltsjahres	Planungsdaten des Haushaltsfolgejahres	Planungsdaten des zweiten Haushaltsfolgejahres	Planungsdaten des dritten Haushaltsfolgejahres
			2024	2025	2026	2027	2028	2029
			in €	in €	in €	in €	in €	in €
			1	2	3	4	5	6
5.	+	Privatrechtliche Leistungsentgelte	6.408,71	6.100	7.000	7.000	7.000	7.000
		44110000 Mieten und Pachten, Erbbauzinsen	6.199,24	6.000	7.000	7.000	7.000	7.000
		44190000 Sonstige privatrechtliche Leistungsentgelte	209,47	100	0	0	0	0
10.	=	Summe der Erträge (Summe der Nummern 1 bis 9)	6.408,71	6.100	7.000	7.000	7.000	7.000
18.	-	Sonstige Aufwendungen	223,80	500	1.100	1.100	1.100	1.100
		56250000 Sachverständigen-, Gerichts- und ähnliche Aufwendungen	0,00	0	600	600	600	600
		56410000 Allgemeine Versicherungsbeiträge	223,80	300	300	300	300	300
		56411000 Gebäudeversicherungen	0,00	200	200	200	200	200
19.	=	Summe der Aufwendungen (Summe der Nummern 11 bis 18)	223,80	500	1.100	1.100	1.100	1.100
20.	=	Jahresergebnis des Teilhaushaltes vor Verrechnung der internen Leistungsbeziehungen und vor Veränderung der Rücklagen (Saldo der Nummern 10 und 19)	6.184,91	5.600	5.900	5.900	5.900	5.900
23.	=	Jahresergebnis des Teilhaushaltes nach Verrechnung der internen Leistungsbeziehungen und vor Veränderung der Rücklagen (Nummer 20 zuzüglich Nummer 21 abzüglich Nummer 22)	6.184,91	5.600	5.900	5.900	5.900	5.900



Teilergebnishaushalt 2026

Gemeinde: 11 Gemeinde Ritzerow

Seite : 33

Datum: 24.04.2026

Uhrzeit: 11:15:52

Teilhaushalte 3 Finanzen und Liegenschaften
Produkt 54000 Konzessionsabgaben

Nr.	Ertrags- und Aufwandsarten (gemäß § 4 Absatz 10 GemHVO-Doppik)		Ergebnisse des Haushaltsvorjahres	Ansätze des Haushaltsvorjahres einschl. Nachträge	Ansatz des Haushaltsjahres	Planungsdaten des Haushaltsfolgejahres	Planungsdaten des zweiten Haushaltsfolgejahres	Planungsdaten des dritten Haushaltsfolgejahres
			2024	2025	2026	2027	2028	2029
			in €	in €	in €	in €	in €	in €
			1	2	3	4	5	6
9	+	Sonstige Erträge <i>46250000 Erträge aus Konzessionsabgaben</i>	8.539,50 <i>8.539,50</i>	7.500 <i>7.500</i>	6.000 <i>6.000</i>	7.000 <i>7.000</i>	7.000 <i>7.000</i>	7.000 <i>7.000</i>
10.	=	Summe der Erträge (Summe der Nummern 1 bis 9)	8.539,50	7.500	6.000	7.000	7.000	7.000
20.	=	Jahresergebnis des Teilhaushaltes vor Verrechnung der internen Leistungsbeziehungen und vor Veränderung der Rücklagen (Saldo der Nummern 10 und 19)	8.539,50	7.500	6.000	7.000	7.000	7.000
23.	=	Jahresergebnis des Teilhaushaltes nach Verrechnung der internen Leistungsbeziehungen und vor Veränderung der Rücklagen (Nummer 20 zuzüglich Nummer 21 abzüglich Nummer 22)	8.539,50	7.500	6.000	7.000	7.000	7.000



Teilhaushalte **3 Finanzen und Liegenschaften**
 Produkt **57302 Gemeindehaus Ritterow**

Nr.	Ertrags- und Aufwandsarten (gemäß § 4 Absatz 10 GemHVO-Doppik)		Ergebnisse des Haushaltsvorjahres	Ansätze des Haushaltsvorjahres einschl. Nachträge	Ansatz des Haushaltsjahres	Planungsdaten des Haushaltsfolgejahres	Planungsdaten des zweiten Haushaltsfolgejahres	Planungsdaten des dritten Haushaltsfolgejahres
			2024	2025	2026	2027	2028	2029
			in €	in €	in €	in €	in €	in €
			1	2	3	4	5	6
2.	+	Zuwendungen, allgemeine Umlagen und sonstige Transfererträge <i>41510000 Erträge aus der Auflösung von Sonderposten aus Zuwendungen</i>	0,00 0,00	1.100 1.100	3.000 3.000	3.000 3.000	3.000 3.000	3.000 3.000
5.	+	Privatrechtliche Leistungsentgelte <i>44110000 Mieten und Pachten, Erbbauzinsen</i> <i>44110001 Miete</i> <i>44190000 Sonstige privatrechtliche Leistungsentgelte</i>	1.577,26 1.300,00 0,00 277,26	800 800 0 0	14.800 800 14.000 0	15.000 1.000 14.000 0	15.000 1.000 14.000 0	15.000 1.000 14.000 0
10.	=	Summe der Erträge (Summe der Nummern 1 bis 9)	1.577,26	1.900	17.800	18.000	18.000	18.000
13.	-	Aufwendungen für Sach- und Dienstleistungen <i>52240000 Aufwendungen für Heizung allg.</i> <i>52260000 Aufwendungen für Strom</i> <i>52270000 Aufwendungen für Wasser</i> <i>52311000 Unterhaltung der Grundstücke</i> <i>52321000 Bewirtschaftung der Grundstücke, Außenanlagen, Gebäude und Gebäudeeinrichtungen</i> <i>52370000 Unterhaltung der Betriebs- und Geschäftsausstattung</i> <i>52380000 Geringwertige Geräte, Ausstattungs-, Ausrüstungs- und sonstige Gebrauchsgegenstände</i>	12.257,54 4.823,07 2.330,80 2.189,77 100,97 2.394,03 0,00 418,90	14.700 4.500 2.500 1.500 3.000 2.600 100 500	32.100 6.500 2.500 2.500 16.000 4.000 100 500	13.700 6.500 2.500 2.500 500 1.500 100 100	13.700 6.500 2.500 2.500 500 1.500 100 100	13.700 6.500 2.500 2.500 500 1.500 100 100
14.	-	Abschreibungen <i>53420000 Abschreibungen auf bebaute Grundstücke und grundstücksgleiche Rechte mit sozialen Einrichtungen</i> <i>53490000 Abschreibungen auf bebaute Grundstücke und grundstücksgleiche Rechte mit sonstigen Gebäuden</i>	0,00 0,00 0,00	1.600 0 1.600	6.800 2.700 4.100	6.800 2.700 4.100	6.800 2.700 4.100	6.800 2.700 4.100
18.	-	Sonstige Aufwendungen <i>56210000 Miete und Pachten</i> <i>56411000 Gebäudeversicherungen</i>	710,46 103,53 606,93	1.000 300 700	1.100 300 800	1.000 300 700	1.000 300 700	1.000 300 700
19.	=	Summe der Aufwendungen (Summe der Nummern 11 bis 18)	12.968,00	17.300	40.000	21.500	21.500	21.500
20.	=	Jahresergebnis des Teilhaushaltes vor Verrechnung der internen Leistungsbeziehungen und vor Veränderung der Rücklagen (Saldo der Nummern 10 und 19)	-11.390,74	-15.400	-22.200	-3.500	-3.500	-3.500
23.	=	Jahresergebnis des Teilhaushaltes nach Verrechnung der internen Leistungsbeziehungen und vor Veränderung der Rücklagen (Nummer 20 zuzüglich Nummer 21 abzüglich Nummer 22)	-11.390,74	-15.400	-22.200	-3.500	-3.500	-3.500



Teilhaushalte
 Produkt

4 Zentrale Finanzleistungen
 61100 Steuern, allgemeine Zuweisungen, allgemeine Umlagen

Nr.	Ertrags- und Aufwandsarten (gemäß § 4 Absatz 10 GemHVO-Doppik)		Ergebnisse des Haushaltsvorjahres	Ansätze des Haushaltsvorjahres einschl. Nachträge	Ansatz des Haushaltsjahres	Planungsdaten des Haushaltsfolgejahres	Planungsdaten des zweiten Haushaltsfolgejahres	Planungsdaten des dritten Haushaltsfolgejahres
			2024	2025	2026	2027	2028	2029
			in €	in €	in €	in €	in €	in €
			1	2	3	4	5	6
1.	+	Steuern und ähnliche Abgaben	250.826,05	236.500	259.100	264.900	269.200	275.400
		40111000 Grundsteuer A von Fremdschuldnern	21.059,82	21.000	21.000	21.500	21.500	21.500
		40121000 Grundsteuer B von Fremdschuldnern	33.173,45	32.800	33.300	33.500	33.500	33.500
		40131000 Gewerbesteuerzahlungen für das laufende Jahr	49.853,67	30.000	40.000	40.000	40.000	40.000
		40210000 Gemeindeanteil an der Einkommenssteuer	137.451,04	143.400	153.900	156.900	160.000	167.700
		40220000 Gemeindeanteil an der Umsatzsteuer	7.635,57	7.700	9.400	11.500	12.700	11.200
		40320000 Hundesteuer	1.652,50	1.600	1.500	1.500	1.500	1.500
2.	+	Zuwendungen, allgemeine Umlagen und sonstige Transfererträge	207.128,77	220.300	173.500	173.500	173.500	173.500
		41110000 Schlüsselzuweisung	207.128,77	220.300	173.500	173.500	173.500	173.500
9	+	Sonstige Erträge	150,00	0	0	0	0	0
		46225000 Verspätungszuschläge	150,00	0	0	0	0	0
10.	=	Summe der Erträge (Summe der Nummern 1 bis 9)	458.104,82	456.800	432.600	438.400	442.700	448.900
15.	-	Zuwendungen, Umlagen und sonstige Transferaufwendungen	263.628,09	273.300	267.400	266.400	266.400	266.400
		54310000 Gewerbesteuerumlage	5.112,80	3.000	4.000	3.000	3.000	3.000
		54421000 Kreisumlage	186.310,45	189.300	185.700	185.700	185.700	185.700
		54422000 Amtsumlage	72.204,84	81.000	77.700	77.700	77.700	77.700
19.	=	Summe der Aufwendungen (Summe der Nummern 11 bis 18)	263.628,09	273.300	267.400	266.400	266.400	266.400
20.	=	Jahresergebnis des Teilhaushaltes vor Verrechnung der internen Leistungsbeziehungen und vor Veränderung der Rücklagen (Saldo der Nummern 10 und 19)	194.476,73	183.500	165.200	172.000	176.300	182.500
23.	=	Jahresergebnis des Teilhaushaltes nach Verrechnung der internen Leistungsbeziehungen und vor Veränderung der Rücklagen (Nummer 20 zuzüglich Nummer 21 abzüglich Nummer 22)	194.476,73	183.500	165.200	172.000	176.300	182.500



Teilhaushalte **4 Zentrale Finanzleistungen**
 Produkt **61200 Sonstige allgemeine Finanzwirtschaft**

Nr.	Ertrags- und Aufwandsarten (gemäß § 4 Absatz 10 GemHVO-Doppik)		Ergebnisse des Haushaltsvorjahres	Ansätze des Haushaltsvorjahres einschl. Nachträge	Ansatz des Haushaltsjahres	Planungsdaten des Haushaltsfolgejahres	Planungsdaten des zweiten Haushaltsfolgejahres	Planungsdaten des dritten Haushaltsfolgejahres
			2024	2025	2026	2027	2028	2029
			in €	in €	in €	in €	in €	in €
			1	2	3	4	5	6
8.	+	Zinserträge und sonstige Finanzerträge 47150000 Zinserträge vom inländischen Geldmarkt 47993000 Nachzahlungszinsen	4.474,34 4.456,34 18,00	0 0 0	0 0 0	0 0 0	0 0 0	0 0 0
10.	=	Summe der Erträge (Summe der Nummern 1 bis 9)	4.474,34	0	0	0	0	0
17.	-	Zinsaufwendungen und sonstige Finanzaufwendungen 57420000 Zinsaufwendungen an das Land 57510000 Zinsaufwendungen an den inländischen Kreditmarkt 57512000 Zinsaufwendungen und sonstige Finanzaufwendungen an inländische Sparkassen (inländischer Geldmarkt)	5.058,63 1.012,91 3.822,75 222,97	4.600 900 3.700 0	34.200 800 33.400 0	33.500 700 32.800 0	32.900 600 32.300 0	32.200 400 31.800 0
18.	-	Sonstige Aufwendungen 56690000 Sonstige laufende Aufwendungen für besondere Finanzauszahlungen	250,00 250,00	0 0	0 0	0 0	0 0	0 0
19.	=	Summe der Aufwendungen (Summe der Nummern 11 bis 18)	5.308,63	4.600	34.200	33.500	32.900	32.200
20.	=	Jahresergebnis des Teilhaushaltes vor Verrechnung der internen Leistungsbeziehungen und vor Veränderung der Rücklagen (Saldo der Nummern 10 und 19)	-834,29	-4.600	-34.200	-33.500	-32.900	-32.200
23.	=	Jahresergebnis des Teilhaushaltes nach Verrechnung der internen Leistungsbeziehungen und vor Veränderung der Rücklagen (Nummer 20 zuzüglich Nummer 21 abzüglich Nummer 22)	-834,29	-4.600	-34.200	-33.500	-32.900	-32.200



Teilhaushalte
Produkt

4 Zentrale Finanzleistungen
62600 Beteiligungen, Anteile Wertpapiere des Anlagevermögens

Nr.	Ertrags- und Aufwandsarten (gemäß § 4 Absatz 10 GemHVO-Doppik)		Ergebnisse des Haushaltsvorjahres	Ansätze des Haushaltsvorjahres einschl. Nachträge	Ansatz des Haushaltsjahres	Planungsdaten des Haushaltsfolgejahres	Planungsdaten des zweiten Haushaltsfolgejahres	Planungsdaten des dritten Haushaltsfolgejahres
			2024	2025	2026	2027	2028	2029
			in €	in €	in €	in €	in €	in €
			1	2	3	4	5	6
8.	+	Zinserträge und sonstige Finanzerträge <i>47800000 Finanzerträge aus Wertpapieren des Anlagevermögens</i>	6.117,30 6.117,30	5.500 5.500	5.500 5.500	5.500 5.500	5.500 5.500	5.500 5.500
10.	=	Summe der Erträge (Summe der Nummern 1 bis 9)	6.117,30	5.500	5.500	5.500	5.500	5.500
20.	=	Jahresergebnis des Teilhaushaltes vor Verrechnung der internen Leistungsbeziehungen und vor Veränderung der Rücklagen (Saldo der Nummern 10 und 19)	6.117,30	5.500	5.500	5.500	5.500	5.500
23.	=	Jahresergebnis des Teilhaushaltes nach Verrechnung der internen Leistungsbeziehungen und vor Veränderung der Rücklagen (Nummer 20 zuzüglich Nummer 21 abzüglich Nummer 22)	6.117,30	5.500	5.500	5.500	5.500	5.500



Teilergebnishaushalt 2026

Gemeinde: 11 Gemeinde Ritzerow

Seite : 38
Datum: 24.04.2026
Uhrzeit: 11:15:52

Teilhaushalte 5 Sicherheit und Ordnung
Produkt 12201 Ordnungsangelegenheiten

Nr.	Ertrags- und Aufwandsarten (gemäß § 4 Absatz 10 GemHVO-Doppik)		Ergebnisse des Haushalts- vorjahres	Ansätze des Haushalts- vorjahres einschl. Nachträge	Ansatz des Haushalts- jahres	Planungs- daten des Haushalts- folgejahres	Planungs- daten des zweiten Haushalts- folgejahres	Planungs- daten des dritten Haushalts- folgejahres
			2024	2025	2026	2027	2028	2029
			in €	in €	in €	in €	in €	in €
			1	2	3	4	5	6
18.	-	Sonstige Aufwendungen <i>56210000 Miete Obdachlosenwohnung</i> <i>56394000 Unterbringung von Fundtieren</i>	876,55 130,55 746,00	1.000 200 800	1.100 300 800	1.100 300 800	1.100 300 800	1.100 300 800
19.	=	Summe der Aufwendungen (Summe der Nummern 11 bis 18)	876,55	1.000	1.100	1.100	1.100	1.100
20.	=	Jahresergebnis des Teilhaushaltes vor Verrechnung der internen Leistungsbeziehungen und vor Veränderung der Rücklagen (Saldo der Nummern 10 und 19)	-876,55	-1.000	-1.100	-1.100	-1.100	-1.100
23.	=	Jahresergebnis des Teilhaushaltes nach Verrechnung der internen Leistungsbeziehungen und vor Veränderung der Rücklagen (Nummer 20 zuzüglich Nummer 21 abzüglich Nummer 22)	-876,55	-1.000	-1.100	-1.100	-1.100	-1.100



Teilergebnishaushalt 2026

Gemeinde: 11 Gemeinde Ritterow

Seite : 39
Datum: 24.04.2026
Uhrzeit: 11:15:52

Teilhaushalte 5 Sicherheit und Ordnung Produkt 12605 Freiwillige Feuerwehr

Nr.	Ertrags- und Aufwandsarten (gemäß § 4 Absatz 10 GemHVO-Doppik)		Ergebnisse des Haushaltsvorjahres	Ansätze des Haushaltsvorjahres einschl. Nachträge	Ansatz des Haushaltsjahres	Planungsdaten des Haushaltsfolgejahres	Planungsdaten des zweiten Haushaltsfolgejahres	Planungsdaten des dritten Haushaltsfolgejahres
			2024	2025	2026	2027	2028	2029
			in €	in €	in €	in €	in €	in €
			1	2	3	4	5	6
2.	+	Zuwendungen, allgemeine Umlagen und sonstige Transfererträge 41443000 Zuweisungen und Zuschüsse für laufende Zwecke von Gemeinden und Gemeindeverbänden 41510000 Erträge aus der Auflösung von Sonderposten aus Zuwendungen 41590000 Erträge aus der Auflösung von sonstigen Sonderposten	0,00 0,00 0,00 0,00	1.400 0 1.400 0	17.400 15.000 1.100 1.300	2.400 0 1.100 1.300	2.400 0 1.100 1.300	1.300 0 1.100 200
4.	+	Öffentlich-rechtliche Leistungsentgelte 43220000 Entgelte, Kostenerstattungen	661,19 661,19	0 0	0 0	0 0	0 0	0 0
5.	+	Privatrechtliche Leistungsentgelte 44190000 Sonstige Privatrechtliche Leistungsentgelte	81,29 81,29	0 0	0 0	0 0	0 0	0 0
9.	+	Sonstige Erträge 46270000 Versicherungserstattungen	35,71 35,71	0 0	0 0	0 0	0 0	0 0
10.	=	Summe der Erträge (Summe der Nummern 1 bis 9)	778,19	1.400	17.400	2.400	2.400	1.300
11.	-	Personalaufwendungen 50190000 Aufwendungen für ehrenamtlich Tätige - Sonstige (ehrenamtlich Tätige der Feuerwehr, berufene Bürger in Ausschüssen, u.a.)	5.760,00 5.760,00	5.800 5.800	8.800 8.800	8.800 8.800	8.800 8.800	8.800 8.800
13.	-	Aufwendungen für Sach- und Dienstleistungen 52240000 Aufwendungen für Heizung (allgemein) 52260000 Aufwendungen für Strom 52270000 Aufwendungen für Wasser 52311000 Unterhaltung der Grundstücke 52312000 Unterhaltung Löschteiche 52321000 Bewirtschaftung der Grundstücke, Außenanlagen, Gebäude und Gebäudeeinrichtungen 52350000 Fahrzeugunterhaltung 52370000 Unterhaltung der Betriebs- und Geschäftsausstattung 52380000 Geringwertige Geräte, Ausstattungs-, Ausrüstungs- und sonstige Gebrauchsgegenstände	5.694,12 1.260,00 540,22 562,28 0,00 0,00 803,12 1.439,97 426,79 661,74	33.400 2.100 800 800 0 20.500 500 3.600 1.200 3.900	83.500 2.100 800 700 8.000 63.000 500 3.700 1.200 3.500	7.900 2.000 600 600 400 500 500 2.000 300 1.000	7.900 2.000 600 600 400 500 500 2.000 300 1.000	7.900 2.000 600 600 400 500 500 2.000 300 1.000
14.	-	Abschreibungen 53490000 Abschreibungen auf bebaute Grundstücke und grundstücksgleiche Rechte mit sonstigen Gebäuden 53810000 Abschreibungen auf Fahrzeuge 53851000 Abschreibungen auf Betriebsvorrichtungen der Betriebs- und Geschäftsausstattung	0,00 0,00 0,00 0,00	4.100 1.400 1.900 800	3.400 1.400 0 2.000	3.400 1.400 0 2.000	3.300 1.400 0 1.900	3.000 1.400 0 1.600
15.	-	Zuwendungen, Umlagen und sonstige Transferaufwendungen 54149000 Zuschuss Feuerwehr 54159000 Zuweisungen und Zuschüsse für laufende Zwecke an den sonstigen privaten Bereich	0,00 0,00 0,00	5.300 500 4.800	1.000 500 500	1.000 500 500	1.000 500 500	1.000 500 500
18.	-	Sonstige Aufwendungen 56120000 Aufwand für Aus- und Fortbildung 56131000 Fahrkostenerstattungen 56150000 Aufwand für Dienst- und Schutzbekleidung 56190000 Sonstige Personalnebenaufwendungen 56210000 Miete und Pachten 56320000 Fachliteratur	16.256,90 167,85 0,00 12.367,00 1.654,45 268,09 0,00	15.000 1.000 100 8.200 2.900 300 200	11.700 1.500 100 6.200 900 300 200	5.400 500 100 1.000 900 300 100	5.400 500 100 1.000 900 300 100	5.400 500 100 1.000 900 300 100



Teilergebnishaushalt 2026

Gemeinde: 11 Gemeinde Ritterow

Seite : 40

Datum: 24.04.2026

Uhrzeit: 11:15:52

Teilhaushalte
Produkt

5 Sicherheit und Ordnung
12605 Freiwillige Feuerwehr

Nr.	Ertrags- und Aufwandsarten (gemäß § 4 Absatz 10 GemHVO-Doppik)	Ergebnisse des Haushalts- vorvorjahres	Ansätze des Haushalts- vorjahres einschl. Nachträge	Ansatz des Haushalts- jahres	Planungs- daten des Haushalts- folgejahres	Planungs- daten des zweiten Haushalts- folgejahres	Planungs- daten des dritten Haushalts- folgejahres
		2024	2025	2026	2027	2028	2029
		in €	in €	in €	in €	in €	in €
		1	2	3	4	5	6
	56340000 <i>Geschäftsaufwendungen - Telefon, Datenübertragungskosten</i>	366,49	800	800	800	800	800
	56411000 <i>Gebäudeversicherungen</i>	101,64	200	200	200	200	200
	56414000 <i>Unfallversicherungen</i>	944,02	1.000	1.100	1.100	1.100	1.100
	56420000 <i>Beiträge an Verbände und Vereine</i>	387,36	300	400	400	400	400
19.	= Summe der Aufwendungen (Summe der Nummern 11 bis 18)	27.711,02	63.600	108.400	26.500	26.400	26.100
20.	= Jahresergebnis des Teilhaushaltes vor Verrechnung der internen Leistungsbeziehungen und vor Veränderung der Rücklagen (Saldo der Nummern 10 und 19)	-26.932,83	-62.200	-91.000	-24.100	-24.000	-24.800
23.	= Jahresergebnis des Teilhaushaltes nach Verrechnung der internen Leistungsbeziehungen und vor Veränderung der Rücklagen (Nummer 20 zuzüglich Nummer 21 abzüglich Nummer 22)	-26.932,83	-62.200	-91.000	-24.100	-24.000	-24.800



Teilergebnishaushalt 2026

Gemeinde: 11 Gemeinde Ritterow

Seite : 41
 Datum: 24.04.2026
 Uhrzeit: 11:15:52

Teilhaushalte
 Produkt

6 Bauen
 11403 Gemeindearbeiter

Nr.	Ertrags- und Aufwandsarten (gemäß § 4 Absatz 10 GemHVO-Doppik)		Ergebnisse des Haushaltsvorjahres	Ansätze des Haushaltsvorjahres einschl. Nachträge	Ansatz des Haushaltsjahres	Planungsdaten des Haushaltsfolgejahres	Planungsdaten des zweiten Haushaltsfolgejahres	Planungsdaten des dritten Haushaltsfolgejahres
			2024	2025	2026	2027	2028	2029
			in €	in €	in €	in €	in €	in €
			1	2	3	4	5	6
5.	+	Privatrechtliche Leistungsentgelte 44190000 Sonstige privatrechtliche Leistungsentgelte	84,83 84,83	0 0	0 0	0 0	0 0	0 0
9	+	Sonstige Erträge 46270000 Versicherungserstattungen	15,31 15,31	0 0	0 0	0 0	0 0	0 0
10.	=	Summe der Erträge (Summe der Nummern 1 bis 9)	100,14	0	0	0	0	0
11.	-	Personalaufwendungen 50221000 Dienstbezüge AN 50250001 Bundesfreiwilligendienst 50320000 Beiträge zur Versorgungskasse AN 50420000 Beiträge zur gesetzlichen SV AN	65.306,36 50.936,16 1.695,75 1.863,77 10.810,68	79.000 61.000 1.100 2.600 14.300	97.900 75.500 1.100 3.000 18.300	100.300 77.400 1.000 3.100 18.800	102.700 79.300 1.000 3.200 19.200	105.300 81.300 1.000 3.300 19.700
13.	-	Aufwendungen für Sach- und Dienstleistungen 52311000 Unterhaltung der Grundstücke 52321000 Bewirtschaftung der Grundstücke, Außenanlagen, Gebäude und Gebäudeeinrichtungen 52350000 Fahrzeugunterhaltung 52370000 Unterhaltung der Betriebs- und Geschäftsausstattung 52380000 Geringwertige Geräte, Ausstattungs-, Ausrüstungs- und sonstige Gebrauchsgegenstände	8.559,57 0,00 105,94 5.437,00 2.203,02 813,61	10.800 100 200 6.500 3.000 1.000	13.800 100 200 8.500 2.000 3.000	11.300 100 200 8.000 2.500 500	11.300 100 200 8.000 2.500 500	11.300 100 200 8.000 2.500 500
14.	-	Abschreibungen 53490000 Abschreibungen auf bebaute Grundstücke und grundstücksgleiche Rechte mit sonstigen Gebäuden 53810000 Abschreibungen auf Fahrzeuge 53850000 Abschreibungen auf Betriebs- und Geschäftsausstattung	0,00 0,00 0,00 0,00	1.900 100 1.000 800	1.300 500 800 0	1.300 500 800 0	900 100 800 0	900 100 800 0
18.	-	Sonstige Aufwendungen 56120000 Aufwendungen für Aus- und Fortbildung, Umschulung 56150000 Aufwand für Dienst- und Schutzbekleidung 56190000 Sonstige Personalnebenaufwendungen 56210000 Miete und Pachten 56220000 Leasing	14.733,96 0,00 906,24 364,87 446,25 13.016,60	19.800 500 800 500 500 17.500	19.300 0 500 1.000 500 17.300	16.800 0 500 500 100 15.700	12.000 0 500 500 100 10.900	12.000 0 500 500 100 10.900
19.	=	Summe der Aufwendungen (Summe der Nummern 11 bis 18)	88.599,89	111.500	132.300	129.700	126.900	129.500
20.	=	Jahresergebnis des Teilhaushaltes vor Verrechnung der internen Leistungsbeziehungen und vor Veränderung der Rücklagen (Saldo der Nummern 10 und 19)	-88.499,75	-111.500	-132.300	-129.700	-126.900	-129.500
23.	=	Jahresergebnis des Teilhaushaltes nach Verrechnung der internen Leistungsbeziehungen und vor Veränderung der Rücklagen (Nummer 20 zuzüglich Nummer 21 abzüglich Nummer 22)	-88.499,75	-111.500	-132.300	-129.700	-126.900	-129.500



Teilergebnishaushalt 2026

Gemeinde: 11 Gemeinde Ritzerow

Seite : 42
 Datum: 24.04.2026
 Uhrzeit: 11:15:52

Teilhaushalte **6 Bauen**
 Produkt **51100 Räumliche Planungs-und Entwicklungsarbeiten**

Nr.	Ertrags- und Aufwandsarten (gemäß § 4 Absatz 10 GemHVO-Doppik)		Ergebnisse des Haushaltsvorjahres	Ansätze des Haushaltsvorjahres einschl. Nachträge	Ansatz des Haushaltsjahres	Planungsdaten des Haushaltsfolgejahres	Planungsdaten des zweiten Haushaltsfolgejahres	Planungsdaten des dritten Haushaltsfolgejahres
			2024	2025	2026	2027	2028	2029
			in €	in €	in €	in €	in €	in €
			1	2	3	4	5	6
2.	+	Zuwendungen, allgemeine Umlagen und sonstige Transfererträge <i>41442000 Zuweisungen und Zuschüsse für laufende Zwecke vom Land</i>	0,00 0,00	0 0	15.000 15.000	0 0	0 0	0 0
10.	=	Summe der Erträge (Summe der Nummern 1 bis 9)	0,00	0	15.000	0	0	0
18.	-	Sonstige Aufwendungen <i>56250000 Sachverständigen- und Gerichtskosten</i>	3.515,95 3.515,95	6.200 6.200	40.300 40.300	1.000 1.000	1.000 1.000	1.000 1.000
19.	=	Summe der Aufwendungen (Summe der Nummern 11 bis 18)	3.515,95	6.200	40.300	1.000	1.000	1.000
20.	=	Jahresergebnis des Teilhaushaltes vor Verrechnung der internen Leistungsbeziehungen und vor Veränderung der Rücklagen (Saldo der Nummern 10 und 19)	-3.515,95	-6.200	-25.300	-1.000	-1.000	-1.000
23.	=	Jahresergebnis des Teilhaushaltes nach Verrechnung der internen Leistungsbeziehungen und vor Veränderung der Rücklagen (Nummer 20 zuzüglich Nummer 21 abzüglich Nummer 22)	-3.515,95	-6.200	-25.300	-1.000	-1.000	-1.000



Teilergebnishaushalt 2026

Gemeinde: 11 Gemeinde Ritzerow

Seite : 43
 Datum: 24.04.2026
 Uhrzeit: 11:15:52

Teilhaushalte **6 Bauen**
 Produkt **53800 Abwasserbeseitigung**

Nr.	Ertrags- und Aufwandsarten (gemäß § 4 Absatz 10 GemHVO-Doppik)		Ergebnisse des Haushaltsvorjahres	Ansätze des Haushaltsvorjahres einschl. Nachträge	Ansatz des Haushaltsjahres	Planungsdaten des Haushaltsfolgejahres	Planungsdaten des zweiten Haushaltsfolgejahres	Planungsdaten des dritten Haushaltsfolgejahres
			2024	2025	2026	2027	2028	2029
			in €	in €	in €	in €	in €	in €
			1	2	3	4	5	6
4.	+	Öffentlich-rechtliche Leistungsentgelte 43221000 Entgelte für die Abwasserbeseitigung und die Abwasserabgabe	71,60 71,60	100 100	100 100	100 100	100 100	100 100
10.	=	Summe der Erträge (Summe der Nummern 1 bis 9)	71,60	100	100	100	100	100
13.	-	Aufwendungen für Sach- und Dienstleistungen 52543000 Kostenerstattungen an Gemeinden	71,58 71,58	100 100	100 100	100 100	100 100	100 100
19.	=	Summe der Aufwendungen (Summe der Nummern 11 bis 18)	71,58	100	100	100	100	100
20.	=	Jahresergebnis des Teilhaushaltes vor Verrechnung der internen Leistungsbeziehungen und vor Veränderung der Rücklagen (Saldo der Nummern 10 und 19)	0,02	0	0	0	0	0
23.	=	Jahresergebnis des Teilhaushaltes nach Verrechnung der internen Leistungsbeziehungen und vor Veränderung der Rücklagen (Nummer 20 zuzüglich Nummer 21 abzüglich Nummer 22)	0,02	0	0	0	0	0



Teilergebnishaushalt 2026

Seite : 44
 Datum: 24.04.2026
 Uhrzeit: 11:15:52

Gemeinde: 11 Gemeinde Ritterow

Teilhaushalte
 Produkt

6 Bauen
 54100 Gemeindestraßen

Nr.	Ertrags- und Aufwandsarten (gemäß § 4 Absatz 10 GemHVO-Doppik)		Ergebnisse des Haushaltsvorjahres	Ansätze des Haushaltsvorjahres einschl. Nachträge	Ansatz des Haushaltsjahres	Planungsdaten des Haushaltsfolgejahres	Planungsdaten des zweiten Haushaltsfolgejahres	Planungsdaten des dritten Haushaltsfolgejahres
			2024	2025	2026	2027	2028	2029
			in €	in €	in €	in €	in €	in €
			1	2	3	4	5	6
2.	+	Zuwendungen, allgemeine Umlagen und sonstige Transfererträge	9.957,42	46.600	46.500	46.500	46.500	46.500
		41443000 Zuweisungen vom Landkreis	9.957,42	0	0	0	0	0
		41510000 Erträge aus der Auflösung von Sonderposten aus Zuwendungen	0,00	45.400	43.700	43.700	43.700	43.700
		41590000 Erträge aus der Auflösung von sonstigen Sonderposten	0,00	1.200	2.800	2.800	2.800	2.800
4.	+	Öffentlich-rechtliche Leistungsentgelte	0,00	700	700	700	700	700
		43759010 Erträge aus der Auflösung von Sonderposten aus Beiträgen und ähnlichen Entgelten vom sonstigen privaten Bereich / aus öffentlich-rechtlichen Entgelten	0,00	700	700	700	700	700
5.	+	Privatrechtliche Leistungsentgelte	1.187,80	0	0	0	0	0
		44190000 Sonstige privatrechtliche Leistungsentgelte	1.187,80	0	0	0	0	0
10.	=	Summe der Erträge (Summe der Nummern 1 bis 9)	11.145,22	47.300	47.200	47.200	47.200	47.200
13.	-	Aufwendungen für Sach- und Dienstleistungen	30.164,38	62.500	82.000	16.000	16.000	16.000
		52260000 Aufwendungen für Strom	3.536,00	3.000	3.000	3.000	3.000	3.000
		52320000 Bewirtschaftung der Grundstücke -Dienstleistung Licht	3.625,50	3.500	3.500	3.500	3.500	3.500
		52338000 Unterhaltung des Infrastrukturvermögens - Straßen, Wege, Plätze und Verkehrslenkungsanlagen	20.347,26	53.000	71.500	8.000	8.000	8.000
		52339000 Unterhaltung Straßenbeleuchtung	527,77	2.000	3.000	1.000	1.000	1.000
		52380000 Geringwertige Geräte, Ausstattungs-, Ausrüstungs- und sonstige Gebrauchsgegenstände	2.127,85	1.000	1.000	500	500	500
14.	-	Abschreibungen	0,00	69.400	69.400	69.400	69.400	69.200
		53580000 Abschreibungen auf Straßen, Wege, Plätze und Verkehrslenkungsanlagen	0,00	69.400	69.400	69.400	69.400	69.200
19.	=	Summe der Aufwendungen (Summe der Nummern 11 bis 18)	30.164,38	131.900	151.400	85.400	85.400	85.200
20.	=	Jahresergebnis des Teilhaushaltes vor Verrechnung der internen Leistungsbeziehungen und vor Veränderung der Rücklagen (Saldo der Nummern 10 und 19)	-19.019,16	-84.600	-104.200	-38.200	-38.200	-38.000
23.	=	Jahresergebnis des Teilhaushaltes nach Verrechnung der internen Leistungsbeziehungen und vor Veränderung der Rücklagen (Nummer 20 zuzüglich Nummer 21 abzüglich Nummer 22)	-19.019,16	-84.600	-104.200	-38.200	-38.200	-38.000



Teilergebnishaushalt 2026

Gemeinde: 11 Gemeinde Ritzerow

Seite : 45

Datum: 24.04.2026

Uhrzeit: 11:15:52

Teilhaushalte
Produkt

6 Bauen
54500 Winterdienst

Nr.	Ertrags- und Aufwandsarten (gemäß § 4 Absatz 10 GemHVO-Doppik)		Ergebnisse des Haushalts- vorjahres	Ansätze des Haushalts- vorjahres einschl. Nachträge	Ansatz des Haushalts- jahres	Planungs- daten des Haushalts- folgejahres	Planungs- daten des zweiten Haushalts- folgejahres	Planungs- daten des dritten Haushalts- folgejahres
			2024	2025	2026	2027	2028	2029
			in €	in €	in €	in €	in €	in €
			1	2	3	4	5	6
13.	-	Aufwendungen für Sach- und Dienstleistungen 52339000 <i>Unterhaltung des Infrastrukturvermögens - Sonstiges</i>	25.389,61 25.389,61	26.000 26.000	15.000 15.000	15.000 15.000	15.000 15.000	15.000 15.000
19.	=	Summe der Aufwendungen (Summe der Nummern 11 bis 18)	25.389,61	26.000	15.000	15.000	15.000	15.000
20.	=	Jahresergebnis des Teilhaushaltes vor Verrechnung der internen Leistungsbeziehungen und vor Veränderung der Rücklagen (Saldo der Nummern 10 und 19)	-25.389,61	-26.000	-15.000	-15.000	-15.000	-15.000
23.	=	Jahresergebnis des Teilhaushaltes nach Verrechnung der internen Leistungsbeziehungen und vor Veränderung der Rücklagen (Nummer 20 zuzüglich Nummer 21 abzüglich Nummer 22)	-25.389,61	-26.000	-15.000	-15.000	-15.000	-15.000



Teilergebnishaushalt 2026

Gemeinde: 11 Gemeinde Ritzerow

Seite : 46
 Datum: 24.04.2026
 Uhrzeit: 11:15:52

Teilhaushalte 6 Bauen
 Produkt 55203 WBV

Nr.	Ertrags- und Aufwandsarten (gemäß § 4 Absatz 10 GemHVO-Doppik)		Ergebnisse des Haushaltsvorjahres	Ansätze des Haushaltsvorjahres einschl. Nachträge	Ansatz des Haushaltsjahres	Planungsdaten des Haushaltsfolgejahres	Planungsdaten des zweiten Haushaltsfolgejahres	Planungsdaten des dritten Haushaltsfolgejahres
			2024	2025	2026	2027	2028	2029
			in €	in €	in €	in €	in €	in €
			1	2	3	4	5	6
4.	+	Öffentlich-rechtliche Leistungsentgelte <i>43294000 Gebühr WBV</i>	46.574,46 46.574,46	46.500 46.500	46.000 46.000	46.000 46.000	46.000 46.000	46.000 46.000
10.	=	Summe der Erträge (Summe der Nummern 1 bis 9)	46.574,46	46.500	46.000	46.000	46.000	46.000
15.	-	Zuwendungen, Umlagen und sonstige Transferaufwendungen <i>54430000 Allgemeine Umlagen an Zweckverbände</i>	46.685,23 46.685,23	46.800 46.800	46.700 46.700	46.700 46.700	46.700 46.700	46.700 46.700
19.	=	Summe der Aufwendungen (Summe der Nummern 11 bis 18)	46.685,23	46.800	46.700	46.700	46.700	46.700
20.	=	Jahresergebnis des Teilhaushaltes vor Verrechnung der internen Leistungsbeziehungen und vor Veränderung der Rücklagen (Saldo der Nummern 10 und 19)	-110,77	-300	-700	-700	-700	-700
23.	=	Jahresergebnis des Teilhaushaltes nach Verrechnung der internen Leistungsbeziehungen und vor Veränderung der Rücklagen (Nummer 20 zuzüglich Nummer 21 abzüglich Nummer 22)	-110,77	-300	-700	-700	-700	-700

Teilfinanzhaushalt



Teilhaushalte **1 Innere Verwaltung**
 Produkt **11104 Gemeindevertretung**

Nr.	Ein- und Auszahlungsarten (gem. § 4 Absatz 12 GemHVO-Doppik)		Ergebnisse des Haushaltsvorjahres	Ansätze des Haushaltsvorjahres einschl. Nachträge	Ansatz des Haushaltsjahres	Planungsdaten des Haushaltsfolgejahres	Planungsdaten des zweiten Haushaltsfolgejahres	Planungsdaten des dritten Haushaltsfolgejahres
			2024	2025	2026	2027	2028	2029
			in €	in €	in €	in €	in €	in €
			1	2	3	4	5	6
6.	+	Kostenerstattungen und Kostenumlagen 64249000 Kostenerstattungen und Kostenumlagen vom sonstigen öffentlichen Bereich	1.651,43 1.651,43	0 0	0 0	0 0	0 0	0 0
8.	+	Sonstige laufende Einzahlungen 66270000 Versicherungserstattungen	80,30 80,30	0 0	0 0	0 0	0 0	0 0
9.	=	Summe der laufenden Einzahlungen (Summe der Nummern 1 bis 8)	1.731,73	0	0	0	0	0
10.	-	Personalauszahlungen 70110000 Auszahlungen für Bürgermeister, Amtsvorsteher 70130000 Auszahlungen für Rats-/Vertretungs- und Ausschussmitglieder	8.880,00 8.240,00 640,00	10.600 7.200 3.400	10.600 7.200 3.400	9.700 7.200 2.500	9.700 7.200 2.500	9.700 7.200 2.500
16.	-	Sonstige laufende Auszahlungen 76250000 Sachverständigen-, Gerichts- und ähnliche Auszahlungen 76410000 Versicherungsbeiträge 76420000 Beiträge zu Wirtschaftsverbänden, Berufsvertretungen und Vereinen 76930000 Repräsentationen	1.514,95 483,00 362,82 319,92 349,21	1.900 300 500 400 700	2.700 1.100 500 400 700	2.700 1.100 500 400 700	2.700 1.100 500 400 700	2.700 1.100 500 400 700
17.	=	Summe der laufenden Auszahlungen (Summe der Nummern 10 bis 16)	10.394,95	12.500	13.300	12.400	12.400	12.400
18.	=	Jahresbezogener Saldo der laufenden Ein- und Auszahlungen vor planmäßiger Tilgung (Saldo der Nummern 9 und 17)	-8.663,22	-12.500	-13.300	-12.400	-12.400	-12.400
18.2	=	Jahresbezogener Saldo der laufenden Ein- und Auszahlungen vor planmäßiger Tilgung nach Verrechnung der internen Leistungsbeziehungen (Summe der Nummern 18 und 18.1)	-8.663,22	-12.500	-13.300	-12.400	-12.400	-12.400
30.	=	Finanzmittelüberschuss/Finanzmittelfehlbetrag des Teilhaushaltes (Summe der Nummern 18.2 und 29)	-8.663,22	-12.500	-13.300	-12.400	-12.400	-12.400



Teilhaushalte 1 Innere Verwaltung
 Produkt 11401 Gemeindebüro

Nr.	Ein- und Auszahlungsarten (gem. § 4 Absatz 12 GemHVO-Doppik)		Ergebnisse des Haushaltsvorvorjahres	Ansätze des Haushaltsvorjahres einschl. Nachträge	Ansatz des Haushaltsjahres	Planungsdaten des Haushaltsfolgejahres	Planungsdaten des zweiten Haushaltsfolgejahres	Planungsdaten des dritten Haushaltsfolgejahres
			2024	2025	2026	2027	2028	2029
			in €	in €	in €	in €	in €	in €
			1	2	3	4	5	6
5.	+	Privatrechtliche Leistungsentgelte 64190000 Sonstige privatrechtliche Leistungsentgelte	363,30 363,30	0 0	0 0	0 0	0 0	0 0
9.	=	Summe der laufenden Einzahlungen (Summe der Nummern 1 bis 8)	363,30	0	0	0	0	0
12.	-	Auszahlungen für Sach- und Dienstleistungen 72240000 Auszahlungen für Gas 72260000 Auszahlungen für Strom 72270000 Auszahlungen für Wasser 72311000 Unterhaltung und Bewirtschaftung der Grundstücke 72321000 Bewirtschaftung der Grundstücke 72380000 Unterhaltung der geringwertigen Geräte, Ausrüstungs- und sonstige Gebrauchsgegenstände	6.723,62 0,00 804,00 569,56 407,48 0,00 4.942,58	3.400 200 1.000 700 500 500 500	4.000 300 1.000 700 500 500 1.000	3.100 200 1.000 700 500 500 200	3.100 200 1.000 700 500 500 200	3.100 200 1.000 700 500 500 200
16.	-	Sonstige laufende Auszahlungen 76340000 Telefon, Datenübertragungskosten 76411000 Gebäudeversicherungen	318,39 146,88 171,51	1.200 1.000 200	1.600 1.300 300	900 600 300	900 600 300	900 600 300
17.	=	Summe der laufenden Auszahlungen (Summe der Nummern 10 bis 16)	7.042,01	4.600	5.600	4.000	4.000	4.000
18.	=	Jahresbezogener Saldo der laufenden Ein- und Auszahlungen vor planmäßiger Tilgung (Saldo der Nummern 9 und 17)	-6.678,71	-4.600	-5.600	-4.000	-4.000	-4.000
18.2	=	Jahresbezogener Saldo der laufenden Ein- und Auszahlungen vor planmäßiger Tilgung nach Verrechnung der internen Leistungsbeziehungen (Summe der Nummern 18 und 18.1)	-6.678,71	-4.600	-5.600	-4.000	-4.000	-4.000
30.	=	Finanzmittelüberschuss/Finanzmittelfehlbetrag des Teilhaushaltes (Summe der Nummern 18.2 und 29)	-6.678,71	-4.600	-5.600	-4.000	-4.000	-4.000



Teilhaushalte **1 Innere Verwaltung**
 Produkt **12100 Wahlen**

Nr.	Ein- und Auszahlungsarten (gem. § 4 Absatz 12 GemHVO-Doppik)		Ergebnisse des Haushaltsvorvorjahres	Ansätze des Haushaltsvorjahres einschl. Nachträge	Ansatz des Haushaltsjahres	Planungsdaten des Haushaltsfolgejahres	Planungsdaten des zweiten Haushaltsfolgejahres	Planungsdaten des dritten Haushaltsfolgejahres
			2024	2025	2026	2027	2028	2029
			in €	in €	in €	in €	in €	in €
			1	2	3	4	5	6
6.	+	Kostenerstattungen und Kostenumlagen 64242000 <i>Kostenerstattungen und Kostenumlagen vom Land</i> 64243000 <i>Kostenerstattungen und Kostenumlagen von Gemeinden und Gemeindeverbänden</i>	0,00 0,00 0,00	300 200 100	300 200 100	0 0 0	0 0 0	300 200 100
9.	=	Summe der laufenden Einzahlungen (Summe der Nummern 1 bis 8)	0,00	300	300	0	0	300
10.	-	Personalauszahlungen 70190000 <i>Auszahlungen für sonstige ehrenamtlich Tätige (ehrenamtlich Tätige der Feuerwehr, berufene Bürger in Ausschüssen, u.a.)</i>	365,00 365,00	1.400 1.400	600 600	0 0	0 0	600 600
16.	-	Sonstige laufende Auszahlungen 76390000 <i>Sonstige Geschäftsauszahlungen</i>	121,44 121,44	1.100 1.100	800 800	0 0	0 0	800 800
17.	=	Summe der laufenden Auszahlungen (Summe der Nummern 10 bis 16)	486,44	2.500	1.400	0	0	1.400
18.	=	Jahresbezogener Saldo der laufenden Ein- und Auszahlungen vor planmäßiger Tilgung (Saldo der Nummern 9 und 17)	-486,44	-2.200	-1.100	0	0	-1.100
18.2	=	Jahresbezogener Saldo der laufenden Ein- und Auszahlungen vor planmäßiger Tilgung nach Verrechnung der internen Leistungsbeziehungen (Summe der Nummern 18 und 18.1)	-486,44	-2.200	-1.100	0	0	-1.100
30.	=	Finanzmittelüberschuss/Finanzmittelfehlbetrag des Teilhaushaltes (Summe der Nummern 18.2 und 29)	-486,44	-2.200	-1.100	0	0	-1.100



Teilfinanzhaushalt 2026

Gemeinde: 11 Gemeinde Ritzerow

Seite : 50

Datum: 24.04.2026

Uhrzeit: 11:15:52

Teilhaushalte 1 Innere Verwaltung
Produkt 12299 Standesamt

Nr.	Ein- und Auszahlungsarten (gem. § 4 Absatz 12 GemHVO-Doppik)		Ergebnisse des Haushaltsvorjahres	Ansätze des Haushaltsvorjahres einschl. Nachträge	Ansatz des Haushaltsjahres	Planungsdaten des Haushaltsfolgejahres	Planungsdaten des zweiten Haushaltsfolgejahres	Planungsdaten des dritten Haushaltsfolgejahres
			2024	2025	2026	2027	2028	2029
			in €	in €	in €	in €	in €	in €
			1	2	3	4	5	6
12.	-	Auszahlungen für Sach- und Dienstleistungen <i>72543000 Kostenerstattungen an Gemeinden</i>	5.524,35 5.524,35	2.800 2.800	3.000 3.000	3.000 3.000	3.000 3.000	3.000 3.000
17.	=	Summe der laufenden Auszahlungen (Summe der Nummern 10 bis 16)	5.524,35	2.800	3.000	3.000	3.000	3.000
18.	=	Jahresbezogener Saldo der laufenden Ein- und Auszahlungen vor planmäßiger Tilgung (Saldo der Nummern 9 und 17)	-5.524,35	-2.800	-3.000	-3.000	-3.000	-3.000
18.2	=	Jahresbezogener Saldo der laufenden Ein- und Auszahlungen vor planmäßiger Tilgung nach Verrechnung der internen Leistungsbeziehungen (Summe der Nummern 18 und 18.1)	-5.524,35	-2.800	-3.000	-3.000	-3.000	-3.000
30.	=	Finanzmittelüberschuss/Finanzmittelfehlbetrag des Teilhaushaltes (Summe der Nummern 18.2 und 29)	-5.524,35	-2.800	-3.000	-3.000	-3.000	-3.000



Teilhaushalte **2 Schulen, Jugend, Sport, Kultur und Soziales**
 Produkt **21102 Schulkostenbeiträge - Grundschüler**

Nr.	Ein- und Auszahlungsarten (gem. § 4 Absatz 12 GemHVO-Doppik)		Ergebnisse des Haushaltsvorjahres	Ansätze des Haushaltsvorjahres einschl. Nachträge	Ansatz des Haushaltsjahres	Planungsdaten des Haushaltsfolgejahres	Planungsdaten des zweiten Haushaltsfolgejahres	Planungsdaten des dritten Haushaltsfolgejahres
			2024	2025	2026	2027	2028	2029
			in €	in €	in €	in €	in €	in €
			1	2	3	4	5	6
6.	+	Kostenerstattungen und Kostenumlagen <i>64259000 Kostenerstattungen und Kostenumlagen vom sonstigen privaten Bereich</i>	121,44 121,44	0 0	0 0	0 0	0 0	0 0
9.	=	Summe der laufenden Einzahlungen (Summe der Nummern 1 bis 8)	121,44	0	0	0	0	0
12.	-	Auszahlungen für Sach- und Dienstleistungen <i>72543000 Kostenerstattungen an Gemeinden</i> <i>72559000 Kostenerstattungen an den sonstigen privaten Bereich</i>	12.792,75 10.808,06 1.984,69	19.000 16.000 3.000	19.000 16.000 3.000	18.000 15.000 3.000	18.000 15.000 3.000	18.000 15.000 3.000
17.	=	Summe der laufenden Auszahlungen (Summe der Nummern 10 bis 16)	12.792,75	19.000	19.000	18.000	18.000	18.000
18.	=	Jahresbezogener Saldo der laufenden Ein- und Auszahlungen vor planmäßiger Tilgung (Saldo der Nummern 9 und 17)	-12.671,31	-19.000	-19.000	-18.000	-18.000	-18.000
18.2	=	Jahresbezogener Saldo der laufenden Ein- und Auszahlungen vor planmäßiger Tilgung nach Verrechnung der internen Leistungsbeziehungen (Summe der Nummern 18 und 18.1)	-12.671,31	-19.000	-19.000	-18.000	-18.000	-18.000
30.	=	Finanzmittelüberschuss/Finanzmittelfehlbetrag des Teilhaushaltes (Summe der Nummern 18.2 und 29)	-12.671,31	-19.000	-19.000	-18.000	-18.000	-18.000



Teilhaushalte 2 Schulen, Jugend, Sport, Kultur und Soziales
 Produkt 21502 Schulkostenbeiträge - Regionalschüler

Nr.	Ein- und Auszahlungsarten (gem. § 4 Absatz 12 GemHVO-Doppik)		Ergebnisse des Haushaltsvorjahres	Ansätze des Haushaltsvorjahres einschl. Nachträge	Ansatz des Haushaltsjahres	Planungsdaten des Haushaltsfolgejahres	Planungsdaten des zweiten Haushaltsfolgejahres	Planungsdaten des dritten Haushaltsfolgejahres
			2024	2025	2026	2027	2028	2029
			in €	in €	in €	in €	in €	in €
			1	2	3	4	5	6
6.	+	Kostenerstattungen und Kostenumlagen 64243000 <i>Kostenerstattungen und Kostenumlagen von Gemeinden und Gemeindeverbänden</i>	216,80 216,80	0 0	0 0	0 0	0 0	0 0
9.	=	Summe der laufenden Einzahlungen (Summe der Nummern 1 bis 8)	216,80	0	0	0	0	0
12.	-	Auszahlungen für Sach- und Dienstleistungen 72543000 <i>Kostenerstattungen an Gemeinden</i> 72559000 <i>Kostenerstattungen an den sonstigen privaten Bereich</i>	10.087,74 9.091,08 996,66	16.000 12.000 4.000	15.000 12.000 3.000	13.000 10.000 3.000	13.000 10.000 3.000	13.000 10.000 3.000
17.	=	Summe der laufenden Auszahlungen (Summe der Nummern 10 bis 16)	10.087,74	16.000	15.000	13.000	13.000	13.000
18.	=	Jahresbezogener Saldo der laufenden Ein- und Auszahlungen vor planmäßiger Tilgung (Saldo der Nummern 9 und 17)	-9.870,94	-16.000	-15.000	-13.000	-13.000	-13.000
18.2	=	Jahresbezogener Saldo der laufenden Ein- und Auszahlungen vor planmäßiger Tilgung nach Verrechnung der internen Leistungsbeziehungen (Summe der Nummern 18 und 18.1)	-9.870,94	-16.000	-15.000	-13.000	-13.000	-13.000
30.	=	Finanzmittelüberschuss/Finanzmittelfehlbetrag des Teilhaushaltes (Summe der Nummern 18.2 und 29)	-9.870,94	-16.000	-15.000	-13.000	-13.000	-13.000



Teilhaushalte **2 Schulen, Jugend, Sport, Kultur und Soziales**
 Produkt **28100 Heimatpflege**

Nr.	Ein- und Auszahlungsarten (gem. § 4 Absatz 12 GemHVO-Doppik)		Ergebnisse des Haushaltsvorjahres	Ansätze des Haushaltsvorjahres einschl. Nachträge	Ansatz des Haushaltsjahres	Planungsdaten des Haushaltsfolgejahres	Planungsdaten des zweiten Haushaltsfolgejahres	Planungsdaten des dritten Haushaltsfolgejahres
			2024	2025	2026	2027	2028	2029
			in €	in €	in €	in €	in €	in €
			1	2	3	4	5	6
5.	+	Privatrechtliche Leistungsentgelte 64190000 Sonstige privatrechtliche Leistungsentgelte	59,11 59,11	0 0	0 0	0 0	0 0	0 0
9.	=	Summe der laufenden Einzahlungen (Summe der Nummern 1 bis 8)	59,11	0	0	0	0	0
12.	-	Auszahlungen für Sach- und Dienstleistungen 72260000 Auszahlungen für Strom	132,00 132,00	200 200	200 200	200 200	200 200	200 200
13.	-	Zuwendungen, Umlagen und sonstige Transferauszahlungen 74190000 Zuweisungen und Zuschüsse für laufende Zwecke an Sonstige	0,00 0,00	500 500	0 0	0 0	0 0	0 0
16.	-	Sonstige laufende Auszahlungen 76390000 Sonstige Geschäftsauszahlungen	0,00 0,00	0 0	500 500	500 500	500 500	500 500
17.	=	Summe der laufenden Auszahlungen (Summe der Nummern 10 bis 16)	132,00	700	700	700	700	700
18.	=	Jahresbezogener Saldo der laufenden Ein- und Auszahlungen vor planmäßiger Tilgung (Saldo der Nummern 9 und 17)	-72,89	-700	-700	-700	-700	-700
18.2	=	Jahresbezogener Saldo der laufenden Ein- und Auszahlungen vor planmäßiger Tilgung nach Verrechnung der internen Leistungsbeziehungen (Summe der Nummern 18 und 18.1)	-72,89	-700	-700	-700	-700	-700
30.	=	Finanzmittelüberschuss/Finanzmittelfehlbetrag des Teilhaushaltes (Summe der Nummern 18.2 und 29)	-72,89	-700	-700	-700	-700	-700



Teilhaushalte **2 Schulen, Jugend, Sport, Kultur und Soziales**
 Produkt **28101 Seniorenbetreuung**

Nr.	Ein- und Auszahlungsarten (gem. § 4 Absatz 12 GemHVO-Doppik)		Ergebnisse des Haushaltsvorjahres	Ansätze des Haushaltsvorjahres einschl. Nachträge	Ansatz des Haushaltsjahres	Planungsdaten des Haushaltsfolgejahres	Planungsdaten des zweiten Haushaltsfolgejahres	Planungsdaten des dritten Haushaltsfolgejahres
			2024	2025	2026	2027	2028	2029
			in €	in €	in €	in €	in €	in €
			1	2	3	4	5	6
16.	-	Sonstige laufende Auszahlungen	206,76	200	200	200	200	200
		76390000 Sonstige Geschäftsauszahlungen	191,76	200	200	200	200	200
		76930000 Repräsentationen	15,00	0	0	0	0	0
17.	=	Summe der laufenden Auszahlungen (Summe der Nummern 10 bis 16)	206,76	200	200	200	200	200
18.	=	Jahresbezogener Saldo der laufenden Ein- und Auszahlungen vor planmäßiger Tilgung (Saldo der Nummern 9 und 17)	-206,76	-200	-200	-200	-200	-200
18.2	=	Jahresbezogener Saldo der laufenden Ein- und Auszahlungen vor planmäßiger Tilgung nach Verrechnung der internen Leistungsbeziehungen (Summe der Nummern 18 und 18.1)	-206,76	-200	-200	-200	-200	-200
30.	=	Finanzmittelüberschuss/Finanzmittelfehlbetrag des Teilhaushaltes (Summe der Nummern 18.2 und 29)	-206,76	-200	-200	-200	-200	-200



Teilhaushalte
 Produkt

2 Schulen, Jugend, Sport, Kultur und Soziales
 36100 Förderung von Kindern in Tageseinrichtungen und in Tagespflege

Nr.	Ein- und Auszahlungsarten (gem. § 4 Absatz 12 GemHVO-Doppik)		Ergebnisse des Haushaltsvorjahres	Ansätze des Haushaltsvorjahres einschl. Nachträge	Ansatz des Haushaltsjahres	Planungsdaten des Haushaltsfolgejahres	Planungsdaten des zweiten Haushaltsfolgejahres	Planungsdaten des dritten Haushaltsfolgejahres
			2024	2025	2026	2027	2028	2029
			in €	in €	in €	in €	in €	in €
			1	2	3	4	5	6
9.	=	Summe der laufenden Einzahlungen (Summe der Nummern 1 bis 8)	0,00	0	0	0	0	0
13.	-	Zuwendungen, Umlagen und sonstige Transferauszahlungen <i>74143000 Zuweisungen und Zuschüsse für laufende Zwecke an Gemeinden und Gemeindeverbände</i>	53.491,56 53.491,56	60.000 60.000	62.000 62.000	55.000 55.000	55.000 55.000	55.000 55.000
17.	=	Summe der laufenden Auszahlungen (Summe der Nummern 10 bis 16)	53.491,56	60.000	62.000	55.000	55.000	55.000
18.	=	Jahresbezogener Saldo der laufenden Ein- und Auszahlungen vor planmäßiger Tilgung (Saldo der Nummern 9 und 17)	-53.491,56	-60.000	-62.000	-55.000	-55.000	-55.000
18.2	=	Jahresbezogener Saldo der laufenden Ein- und Auszahlungen vor planmäßiger Tilgung nach Verrechnung der internen Leistungsbeziehungen (Summe der Nummern 18 und 18.1)	-53.491,56	-60.000	-62.000	-55.000	-55.000	-55.000
30.	=	Finanzmittelüberschuss/Finanzmittelfehlbetrag des Teilhaushaltes (Summe der Nummern 18.2 und 29)	-53.491,56	-60.000	-62.000	-55.000	-55.000	-55.000



Teilhaushalte **2 Schulen, Jugend, Sport, Kultur und Soziales**
 Produkt **36602 Kinderspielplätze**

Nr.	Ein- und Auszahlungsarten (gem. § 4 Absatz 12 GemHVO-Doppik)		Ergebnisse des Haushaltsvorjahres	Ansätze des Haushaltsvorjahres einschl. Nachträge	Ansatz des Haushaltsjahres	Planungsdaten des Haushaltsfolgejahres	Planungsdaten des zweiten Haushaltsfolgejahres	Planungsdaten des dritten Haushaltsfolgejahres
			2024	2025	2026	2027	2028	2029
			in €	in €	in €	in €	in €	in €
			1	2	3	4	5	6
12.	-	Auszahlungen für Sach- und Dienstleistungen	1.439,90	1.800	1.300	900	900	900
		72312000 <i>Unterhaltung und Bewirtschaftung der Außenanlagen</i>	0,00	300	300	300	300	300
		72370000 <i>Unterhaltung der Betriebs- und Geschäftsausstattung</i>	428,40	500	500	500	500	500
		72380000 <i>Unterhaltung der geringwertigen Geräte, Ausrüstungs- und sonstige Gebrauchsgegenstände</i>	1.011,50	1.000	500	100	100	100
17.	=	Summe der laufenden Auszahlungen (Summe der Nummern 10 bis 16)	1.439,90	1.800	1.300	900	900	900
18.	=	Jahresbezogener Saldo der laufenden Ein- und Auszahlungen vor planmäßiger Tilgung (Saldo der Nummern 9 und 17)	-1.439,90	-1.800	-1.300	-900	-900	-900
18.1	=	Saldo der Ein- und Auszahlungen aus internen Leistungsbeziehungen	0,00	0	0	0	0	0
18.2	=	Jahresbezogener Saldo der laufenden Ein- und Auszahlungen vor planmäßiger Tilgung nach Verrechnung der internen Leistungsbeziehungen (Summe der Nummern 18 und 18.1)	-1.439,90	-1.800	-1.300	-900	-900	-900
28.	=	Summe der Auszahlungen aus Investitionstätigkeit (Summe der Nummern 25 bis 27)	0,00	0	0	0	0	0
29.	=	Saldo der Ein- und Auszahlungen aus Investitionstätigkeit (Saldo der Nummern 24 und 28)	0,00	0	0	0	0	0
30.	=	Finanzmittelüberschuss/Finanzmittelfehlbetrag des Teilhaushaltes (Summe der Nummern 18.2 und 29)	-1.439,90	-1.800	-1.300	-900	-900	-900



Teilhaushalte **2 Schulen, Jugend, Sport, Kultur und Soziales**
 Produkt **42100 Förderung des Sports**

Nr.	Ein- und Auszahlungsarten (gem. § 4 Absatz 12 GemHVO-Doppik)		Ergebnisse des Haushaltsvorjahres	Ansätze des Haushaltsvorjahres einschl. Nachträge	Ansatz des Haushaltsjahres	Planungsdaten des Haushaltsfolgejahres	Planungsdaten des zweiten Haushaltsfolgejahres	Planungsdaten des dritten Haushaltsfolgejahres
			2024	2025	2026	2027	2028	2029
			in €	in €	in €	in €	in €	in €
			1	2	3	4	5	6
13.	-	Zuwendungen, Umlagen und sonstige Transferauszahlungen 74190000 Zuweisungen und Zuschüsse für laufende Zwecke an Sonstige	0,00 0,00	500 500	500 500	500 500	500 500	500 500
17.	=	Summe der laufenden Auszahlungen (Summe der Nummern 10 bis 16)	0,00	500	500	500	500	500
18.	=	Jahresbezogener Saldo der laufenden Ein- und Auszahlungen vor planmäßiger Tilgung (Saldo der Nummern 9 und 17)	0,00	-500	-500	-500	-500	-500
18.2	=	Jahresbezogener Saldo der laufenden Ein- und Auszahlungen vor planmäßiger Tilgung nach Verrechnung der internen Leistungsbeziehungen (Summe der Nummern 18 und 18.1)	0,00	-500	-500	-500	-500	-500
30.	=	Finanzmittelüberschuss/Finanzmittelfehlbetrag des Teilhaushaltes (Summe der Nummern 18.2 und 29)	0,00	-500	-500	-500	-500	-500



Teilhaushalte **3 Finanzen und Liegenschaften**
 Produkt **11402 Liegenschaften**

Nr.	Ein- und Auszahlungsarten (gem. § 4 Absatz 12 GemHVO-Doppik)		Ergebnisse des Haushaltsvorjahres	Ansätze des Haushaltsvorjahres einschl. Nachträge	Ansatz des Haushaltsjahres	Planungsdaten des Haushaltsfolgejahres	Planungsdaten des zweiten Haushaltsfolgejahres	Planungsdaten des dritten Haushaltsfolgejahres
			2024	2025	2026	2027	2028	2029
			in €	in €	in €	in €	in €	in €
			1	2	3	4	5	6
5.	+	Privatrechtliche Leistungsentgelte	6.438,71	6.100	7.000	7.000	7.000	7.000
		64110000 Mieten und Pachten, Erbbauzinsen	6.199,24	6.000	7.000	7.000	7.000	7.000
		64190000 Sonstige privatrechtliche Leistungsentgelte	239,47	100	0	0	0	0
9.	=	Summe der laufenden Einzahlungen (Summe der Nummern 1 bis 8)	6.438,71	6.100	7.000	7.000	7.000	7.000
16.	-	Sonstige laufende Auszahlungen	223,80	500	1.100	1.100	1.100	1.100
		76250000 Sachverständigen-, Gerichts- und ähnliche Auszahlungen	0,00	0	600	600	600	600
		76410000 Versicherungsbeiträge	223,80	300	300	300	300	300
		76411000 Gebäudeversicherungen	0,00	200	200	200	200	200
17.	=	Summe der laufenden Auszahlungen (Summe der Nummern 10 bis 16)	223,80	500	1.100	1.100	1.100	1.100
18.	=	Jahresbezogener Saldo der laufenden Ein- und Auszahlungen vor planmäßiger Tilgung (Saldo der Nummern 9 und 17)	6.214,91	5.600	5.900	5.900	5.900	5.900
18.1	=	Saldo der Ein- und Auszahlungen aus internen Leistungsbeziehungen	0,00	0	0	0	0	0
18.2	=	Jahresbezogener Saldo der laufenden Ein- und Auszahlungen vor planmäßiger Tilgung nach Verrechnung der internen Leistungsbeziehungen (Summe der Nummern 18 und 18.1)	6.214,91	5.600	5.900	5.900	5.900	5.900
24.	=	Summe der Einzahlungen aus Investitionstätigkeit (Summe der Nummern 19 bis 23)	0,00	0	0	0	0	0
29.	=	Saldo der Ein- und Auszahlungen aus Investitionstätigkeit (Saldo der Nummern 24 und 28)	0,00	0	0	0	0	0
30.	=	Finanzmittelüberschuss/Finanzmittelfehlbetrag des Teilhaushaltes (Summe der Nummern 18.2 und 29)	6.214,91	5.600	5.900	5.900	5.900	5.900



Teilhaushalte **3 Finanzen und Liegenschaften**
 Produkt **11408 gemeindliche Wohnungen**

Nr.	Ein- und Auszahlungsarten (gem. § 4 Absatz 12 GemHVO-Doppik)		Ergebnisse des Haushaltsvorjahres	Ansätze des Haushaltsvorjahres einschl. Nachträge	Ansatz des Haushaltsjahres	Planungsdaten des Haushaltsfolgejahres	Planungsdaten des zweiten Haushaltsfolgejahres	Planungsdaten des dritten Haushaltsfolgejahres
			2024	2025	2026	2027	2028	2029
			in €	in €	in €	in €	in €	in €
			1	2	3	4	5	6
5.	+	Privatrechtliche Leistungsentgelte	111.233,14	100.000	90.000	95.000	95.000	95.000
		64110001 Miete	107.187,95	100.000	90.000	95.000	95.000	95.000
		64110002 Betriebskosten	-2.683,46	0	0	0	0	0
		64190000 Sonstige privatrechtliche Leistungsentgelte	6.728,65	0	0	0	0	0
9.	=	Summe der laufenden Einzahlungen (Summe der Nummern 1 bis 8)	111.233,14	100.000	90.000	95.000	95.000	95.000
12.	-	Auszahlungen für Sach- und Dienstleistungen	91.569,09	116.200	122.200	100.200	100.200	100.200
		72240000 Auszahlungen für Gas	15.168,35	25.000	25.000	22.000	22.000	22.000
		72260000 Auszahlungen für Strom	3.388,66	5.000	5.000	4.500	4.500	4.500
		72270000 Auszahlungen für Wasser	15.886,73	18.000	18.000	16.500	16.500	16.500
		72311000 Unterhaltung und Bewirtschaftung der Grundstücke	41.472,07	50.500	55.500	40.000	40.000	40.000
		72321000 Bewirtschaftung der Grundstücke	7.995,52	10.000	10.000	8.500	8.500	8.500
		72543000 Kostenerstattungen an Gemeinden	7.657,76	7.700	8.700	8.700	8.700	8.700
16.	-	Sonstige laufende Auszahlungen	4.270,40	4.500	4.700	4.700	4.700	4.700
		76210000 Mieten, Pachten und Erbbauzinsen	2.082,40	2.200	2.200	2.200	2.200	2.200
		76411000 Gebäudeversicherungen	2.188,00	2.300	2.500	2.500	2.500	2.500
17.	=	Summe der laufenden Auszahlungen (Summe der Nummern 10 bis 16)	95.839,49	120.700	126.900	104.900	104.900	104.900
18.	=	Jahresbezogener Saldo der laufenden Ein- und Auszahlungen vor planmäßiger Tilgung (Saldo der Nummern 9 und 17)	15.393,65	-20.700	-36.900	-9.900	-9.900	-9.900
18.1	=	Saldo der Ein- und Auszahlungen aus internen Leistungsbeziehungen	0,00	0	0	0	0	0
18.2	=	Jahresbezogener Saldo der laufenden Ein- und Auszahlungen vor planmäßiger Tilgung nach Verrechnung der internen Leistungsbeziehungen (Summe der Nummern 18 und 18.1)	15.393,65	-20.700	-36.900	-9.900	-9.900	-9.900
30.	=	Finanzmittelüberschuss/Finanzmittelfehlbetrag des Teilhaushaltes (Summe der Nummern 18.2 und 29)	15.393,65	-20.700	-36.900	-9.900	-9.900	-9.900



Teilhaushalte
Produkt

3 Finanzen und Liegenschaften
54000 Konzessionsabgaben

Nr.	Ein- und Auszahlungsarten (gem. § 4 Absatz 12 GemHVO-Doppik)		Ergebnisse des Haushalts- vorvorjahres	Ansätze des Haushalts- vorjahres einschl. Nachträge	Ansatz des Haushalts- jahres	Planungs- daten des Haushalts- folgejahres	Planungs- daten des zweiten Haushalts- folgejahres	Planungs- daten des dritten Haushalts- folgejahres
			2024	2025	2026	2027	2028	2029
			in €	in €	in €	in €	in €	in €
			1	2	3	4	5	6
8.	+	Sonstige laufende Einzahlungen <i>66250000 Konzessionsabgaben</i>	7.679,09 <i>7.679,09</i>	7.500 <i>7.500</i>	6.000 <i>6.000</i>	7.000 <i>7.000</i>	7.000 <i>7.000</i>	7.000 <i>7.000</i>
9.	=	Summe der laufenden Einzahlungen (Summe der Nummern 1 bis 8)	7.679,09	7.500	6.000	7.000	7.000	7.000
18.	=	Jahresbezogener Saldo der laufenden Ein- und Auszahlungen vor planmäßiger Tilgung (Saldo der Nummern 9 und 17)	7.679,09	7.500	6.000	7.000	7.000	7.000
18.2	=	Jahresbezogener Saldo der laufenden Ein- und Auszahlungen vor planmäßiger Tilgung nach Verrechnung der internen Leistungsbeziehungen (Summe der Nummern 18 und 18.1)	7.679,09	7.500	6.000	7.000	7.000	7.000
30.	=	Finanzmittelüberschuss/Finanzmittelfehlbetrag des Teilhaushaltes (Summe der Nummern 18.2 und 29)	7.679,09	7.500	6.000	7.000	7.000	7.000



Teilhaushalte **3 Finanzen und Liegenschaften**
 Produkt **57302 Gemeindehaus Ritzerow**

Nr.	Ein- und Auszahlungsarten (gem. § 4 Absatz 12 GemHVO-Doppik)		Ergebnisse des Haushaltsvorjahres	Ansätze des Haushaltsvorjahres einschl. Nachträge	Ansatz des Haushaltsjahres	Planungsdaten des Haushaltsfolgejahres	Planungsdaten des zweiten Haushaltsfolgejahres	Planungsdaten des dritten Haushaltsfolgejahres
			2024	2025	2026	2027	2028	2029
			in €	in €	in €	in €	in €	in €
			1	2	3	4	5	6
5.	+	Privatrechtliche Leistungsentgelte	1.300,00	800	14.800	15.000	15.000	15.000
		64110000 Mieten und Pachten, Erbbauzinsen	1.300,00	800	800	1.000	1.000	1.000
		64110001 Miete	0,00	0	14.000	14.000	14.000	14.000
9.	=	Summe der laufenden Einzahlungen (Summe der Nummern 1 bis 8)	1.300,00	800	14.800	15.000	15.000	15.000
12.	-	Auszahlungen für Sach- und Dienstleistungen	12.308,91	14.700	32.100	13.700	13.700	13.700
		72240000 Auszahlungen für Gas	5.341,06	4.500	6.500	6.500	6.500	6.500
		72260000 Auszahlungen für Strom	2.244,00	2.500	2.500	2.500	2.500	2.500
		72270000 Auszahlungen für Wasser	1.809,95	1.500	2.500	2.500	2.500	2.500
		72311000 Unterhaltung und Bewirtschaftung der Grundstücke	100,97	3.000	16.000	500	500	500
		72321000 Bewirtschaftung der Grundstücke	2.394,03	2.600	4.000	1.500	1.500	1.500
		72370000 Unterhaltung der Betriebs- und Geschäftsausstattung	0,00	100	100	100	100	100
		72380000 Unterhaltung der geringwertigen Geräte, Ausrüstungs- und sonstige Gebrauchsgegenstände	418,90	500	500	100	100	100
16.	-	Sonstige laufende Auszahlungen	710,46	1.000	1.100	1.000	1.000	1.000
		76210000 Mieten, Pachten und Erbbauzinsen	103,53	300	300	300	300	300
		76411000 Gebäudeversicherungen	606,93	700	800	700	700	700
17.	=	Summe der laufenden Auszahlungen (Summe der Nummern 10 bis 16)	13.019,37	15.700	33.200	14.700	14.700	14.700
18.	=	Jahresbezogener Saldo der laufenden Ein- und Auszahlungen vor planmäßiger Tilgung (Saldo der Nummern 9 und 17)	-11.719,37	-14.900	-18.400	300	300	300
18.1	=	Saldo der Ein- und Auszahlungen aus internen Leistungsbeziehungen	0,00	0	0	0	0	0
18.2	=	Jahresbezogener Saldo der laufenden Ein- und Auszahlungen vor planmäßiger Tilgung nach Verrechnung der internen Leistungsbeziehungen (Summe der Nummern 18 und 18.1)	-11.719,37	-14.900	-18.400	300	300	300
24.	=	Summe der Einzahlungen aus Investitionstätigkeit (Summe der Nummern 19 bis 23)	0,00	0	0	0	0	0
28.	=	Summe der Auszahlungen aus Investitionstätigkeit (Summe der Nummern 25 bis 27)	0,00	0	0	0	0	0
29.	=	Saldo der Ein- und Auszahlungen aus Investitionstätigkeit (Saldo der Nummern 24 und 28)	0,00	0	0	0	0	0
30.	=	Finanzmittelüberschuss/Finanzmittelfehlbetrag des Teilhaushaltes (Summe der Nummern 18.2 und 29)	-11.719,37	-14.900	-18.400	300	300	300



Teilhaushalte
 Produkt

4 Zentrale Finanzleistungen
 61100 Steuern, allgemeine Zuweisungen, allgemeine Umlagen

Nr.	Ein- und Auszahlungsarten (gem. § 4 Absatz 12 GemHVO-Doppik)		Ergebnisse des Haushaltsvorjahres	Ansätze des Haushaltsvorjahres einschl. Nachträge	Ansatz des Haushaltsjahres	Planungsdaten des Haushaltsfolgejahres	Planungsdaten des zweiten Haushaltsfolgejahres	Planungsdaten des dritten Haushaltsfolgejahres
			2024	2025	2026	2027	2028	2029
			in €	in €	in €	in €	in €	in €
			1	2	3	4	5	6
1.	+	Steuern und ähnliche Abgaben	254.135,40	236.500	259.100	264.900	269.200	275.400
		60111000 Grundsteuer A von Fremdschuldnern	21.441,60	21.000	21.000	21.500	21.500	21.500
		60121000 Grundsteuer B von Fremdschuldnern	32.988,62	32.800	33.300	33.500	33.500	33.500
		60131000 Gewerbesteuerzahlungen für das laufende Jahr	51.127,67	30.000	40.000	40.000	40.000	40.000
		60210000 Gemeindeanteil an der Einkommensteuer	139.384,89	143.400	153.900	156.900	160.000	167.700
		60220000 Gemeindeanteil an der Umsatzsteuer	7.524,57	7.700	9.400	11.500	12.700	11.200
		60320000 Hundesteuer	1.668,05	1.600	1.500	1.500	1.500	1.500
2.	+	Zuwendungen, allgemeine Umlagen und sonstige Transfereinzahlungen	207.128,77	220.300	173.500	173.500	173.500	173.500
		61110000 Schlüsselzuweisungen vom Land	207.128,77	220.300	173.500	173.500	173.500	173.500
8.	+	Sonstige laufende Einzahlungen	150,00	0	0	0	0	0
		66225000 Verspätungszuschläge	150,00	0	0	0	0	0
9.	=	Summe der laufenden Einzahlungen (Summe der Nummern 1 bis 8)	461.414,17	456.800	432.600	438.400	442.700	448.900
13.	-	Zuwendungen, Umlagen und sonstige Transferauszahlungen	264.822,09	273.300	267.400	266.400	266.400	266.400
		74310000 Gewerbesteuerumlage	6.306,80	3.000	4.000	3.000	3.000	3.000
		74421000 Allgemeine Umlagen an Landkreise	186.310,45	189.300	185.700	185.700	185.700	185.700
		74422000 Allgemeine Umlagen an Amt oder geschäftsführende Gemeinde	72.204,84	81.000	77.700	77.700	77.700	77.700
17.	=	Summe der laufenden Auszahlungen (Summe der Nummern 10 bis 16)	264.822,09	273.300	267.400	266.400	266.400	266.400
18.	=	Jahresbezogener Saldo der laufenden Ein- und Auszahlungen vor planmäßiger Tilgung (Saldo der Nummern 9 und 17)	196.592,08	183.500	165.200	172.000	176.300	182.500
18.2	=	Jahresbezogener Saldo der laufenden Ein- und Auszahlungen vor planmäßiger Tilgung nach Verrechnung der internen Leistungsbeziehungen (Summe der Nummern 18 und 18.1)	196.592,08	183.500	165.200	172.000	176.300	182.500
19.	+	Einzahlungen aus Investitionszuwendungen	219.740,24	20.100	29.800	20.900	20.900	20.900
		68142000 Investitionszuwendungen vom Land	219.740,24	20.100	29.800	20.900	20.900	20.900
20.	+	Einzahlungen aus Beiträgen und ähnlichen Entgelten	14.239,97	0	0	0	0	0
		68260000 Anzahlungen für Beiträge	14.239,97	0	0	0	0	0
24.	=	Summe der Einzahlungen aus Investitionstätigkeit (Summe der Nummern 19 bis 23)	233.980,21	20.100	29.800	20.900	20.900	20.900
29.	=	Saldo der Ein- und Auszahlungen aus Investitionstätigkeit (Saldo der Nummern 24 und 28)	233.980,21	20.100	29.800	20.900	20.900	20.900
30.	=	Finanzmittelüberschuss/Finanzmittelfehlbetrag des Teilhaushaltes (Summe der Nummern 18.2 und 29)	430.572,29	203.600	195.000	192.900	197.200	203.400



Teilhaushalte **4 Zentrale Finanzleistungen**
 Produkt **61200 Sonstige allgemeine Finanzwirtschaft**

Nr.	Ein- und Auszahlungsarten (gem. § 4 Absatz 12 GemHVO-Doppik)		Ergebnisse des Haushaltsvorjahres	Ansätze des Haushaltsvorjahres einschl. Nachträge	Ansatz des Haushaltsjahres	Planungsdaten des Haushaltsfolgejahres	Planungsdaten des zweiten Haushaltsfolgejahres	Planungsdaten des dritten Haushaltsfolgejahres
			2024	2025	2026	2027	2028	2029
			in €	in €	in €	in €	in €	in €
			1	2	3	4	5	6
7.	+	Zinseinzahlungen und sonstige Finanzeinzahlungen 67150000 Zinseinzahlungen für Kredite vom inländischen Geldmarkt 67993000 Nachzahlungszinsen	4.484,34 4.456,34 28,00	0 0 0	0 0 0	0 0 0	0 0 0	0 0 0
9.	=	Summe der laufenden Einzahlungen (Summe der Nummern 1 bis 8)	4.484,34	0	0	0	0	0
15.	-	Zinsauszahlungen und sonstige Finanzauszahlungen 77420000 Zinsauszahlungen und sonstige Finanzauszahlungen an das Land 77510000 Zinsauszahlungen und sonstige Finanzauszahlungen an inländische Kreditinstitute (inländischer Geldmarkt) 77512000 Zinsauszahlungen und sonstige Finanzauszahlungen an inländische Sparkassen (inländischer Geldmarkt)	5.610,95 1.565,23 3.822,75 222,97	4.600 900 3.700 0	34.200 800 33.400 0	33.500 700 32.800 0	32.900 600 32.300 0	32.200 400 31.800 0
16.	-	Sonstige laufende Auszahlungen 76690000 Sonstige laufende Auszahlungen für besondere Finanzauszahlungen	250,00 250,00	0 0	0 0	0 0	0 0	0 0
17.	=	Summe der laufenden Auszahlungen (Summe der Nummern 10 bis 16)	5.860,95	4.600	34.200	33.500	32.900	32.200
18.	=	Jahresbezogener Saldo der laufenden Ein- und Auszahlungen vor planmäßiger Tilgung (Saldo der Nummern 9 und 17)	-1.376,61	-4.600	-34.200	-33.500	-32.900	-32.200
18.2	=	Jahresbezogener Saldo der laufenden Ein- und Auszahlungen vor planmäßiger Tilgung nach Verrechnung der internen Leistungsbeziehungen (Summe der Nummern 18 und 18.1)	-1.376,61	-4.600	-34.200	-33.500	-32.900	-32.200
30.	=	Finanzmittelüberschuss/Finanzmittelfehlbetrag des Teilhaushaltes (Summe der Nummern 18.2 und 29)	-1.376,61	-4.600	-34.200	-33.500	-32.900	-32.200
31.	+	Einzahlungen aus der Aufnahme von Krediten für Investitionen und Investitionsförderungsmaßnahmen 69253000 Aufnahme von Krediten für Investitionen vom inländischen Geldmarkt / Laufzeit mehr als 5 Jahre	0,00 0,00	0 0	600.000 600.000	0 0	0 0	0 0
32.	-	Auszahlungen für planmäßige Tilgung von Krediten für Investitionen und Investitionsförderungsmaßnahmen 79242300 Tilgung von Krediten für Investitionen vom Land / Laufzeit mehr als 5 Jahre 79253000 Tilgung von Krediten für Investitionen vom inländischen Geldmarkt / Laufzeit mehr als 5 Jahre 79253200 außerplanmäßige Tilgung von Krediten für Investitionen vom inländischen Kreditmarkt / Laufzeit mehr als 5 Jahre	221.643,42 9.233,24 14.212,63 198.197,55	20.900 6.400 14.500 0	30.200 6.500 23.700 0	31.000 6.600 24.400 0	31.700 6.700 25.000 0	32.400 6.900 25.500 0
34.	=	Saldo der Ein- und Auszahlungen aus Krediten für Investitionen und Investitionsförderungsmaßnahmen (Nummer 31 abzüglich Nummern 32 und 33)	-221.643,42	-20.900	569.800	-31.000	-31.700	-32.400
36.	=	Veränderung der Forderungen und Verbindlichkeiten aus Krediten zur Sicherung der Zahlungsfähigkeit gegenüber dem Amt (Summe der Nummern 30, 34 und 35)	-221.643,42	-20.900	569.800	-31.000	-31.700	-32.400

691 + 692

791 + 792



Teilhaushalte
Produkt

4 Zentrale Finanzleistungen
62600 Beteiligungen, Anteile Wertpapiere des Anlagevermögens

Nr.	Ein- und Auszahlungsarten (gem. § 4 Absatz 12 GemHVO-Doppik)		Ergebnisse des Haushaltsvorjahres	Ansätze des Haushaltsvorjahres einschl. Nachträge	Ansatz des Haushaltsjahres	Planungsdaten des Haushaltsfolgejahres	Planungsdaten des zweiten Haushaltsfolgejahres	Planungsdaten des dritten Haushaltsfolgejahres
			2024	2025	2026	2027	2028	2029
			in €	in €	in €	in €	in €	in €
			1	2	3	4	5	6
7.	+	Zinseinzahlungen und sonstige Finanzeinzahlungen <i>67800000 Finanzeinzahlungen aus Wertpapieren des Anlagevermögens</i>	6.117,30 6.117,30	5.500 5.500	5.500 5.500	5.500 5.500	5.500 5.500	5.500 5.500
9.	=	Summe der laufenden Einzahlungen (Summe der Nummern 1 bis 8)	6.117,30	5.500	5.500	5.500	5.500	5.500
18.	=	Jahresbezogener Saldo der laufenden Ein- und Auszahlungen vor planmäßiger Tilgung (Saldo der Nummern 9 und 17)	6.117,30	5.500	5.500	5.500	5.500	5.500
18.2	=	Jahresbezogener Saldo der laufenden Ein- und Auszahlungen vor planmäßiger Tilgung nach Verrechnung der internen Leistungsbeziehungen (Summe der Nummern 18 und 18.1)	6.117,30	5.500	5.500	5.500	5.500	5.500
30.	=	Finanzmittelüberschuss/Finanzmittelfehlbetrag des Teilhaushaltes (Summe der Nummern 18.2 und 29)	6.117,30	5.500	5.500	5.500	5.500	5.500



Teilhaushalte
 Produkt

5 Sicherheit und Ordnung
 12201 Ordnungsangelegenheiten

Nr.	Ein- und Auszahlungsarten (gem. § 4 Absatz 12 GemHVO-Doppik)		Ergebnisse des Haushaltsvorjahres	Ansätze des Haushaltsvorjahres einschl. Nachträge	Ansatz des Haushaltsjahres	Planungsdaten des Haushaltsfolgejahres	Planungsdaten des zweiten Haushaltsfolgejahres	Planungsdaten des dritten Haushaltsfolgejahres
			2024	2025	2026	2027	2028	2029
			in €	in €	in €	in €	in €	in €
			1	2	3	4	5	6
16.	-	Sonstige laufende Auszahlungen	876,55	1.000	1.100	1.100	1.100	1.100
		<i>76210000 Mieten, Pachten und Erbbauzinsen</i>	<i>130,55</i>	<i>200</i>	<i>300</i>	<i>300</i>	<i>300</i>	<i>300</i>
		<i>76394000 Unterbringung von Fundtieren</i>	<i>746,00</i>	<i>800</i>	<i>800</i>	<i>800</i>	<i>800</i>	<i>800</i>
17.	=	Summe der laufenden Auszahlungen (Summe der Nummern 10 bis 16)	876,55	1.000	1.100	1.100	1.100	1.100
18.	=	Jahresbezogener Saldo der laufenden Ein- und Auszahlungen vor planmäßiger Tilgung (Saldo der Nummern 9 und 17)	-876,55	-1.000	-1.100	-1.100	-1.100	-1.100
18.2	=	Jahresbezogener Saldo der laufenden Ein- und Auszahlungen vor planmäßiger Tilgung nach Verrechnung der internen Leistungsbeziehungen (Summe der Nummern 18 und 18.1)	-876,55	-1.000	-1.100	-1.100	-1.100	-1.100
30.	=	Finanzmittelüberschuss/Finanzmittelfehlbetrag des Teilhaushaltes (Summe der Nummern 18.2 und 29)	-876,55	-1.000	-1.100	-1.100	-1.100	-1.100



Teilhaushalte **5 Sicherheit und Ordnung**
 Produkt **12605 Freiwillige Feuerwehr**

Nr.	Ein- und Auszahlungsarten (gem. § 4 Absatz 12 GemHVO-Doppik)		Ergebnisse des Haushaltsvorjahres	Ansätze des Haushaltsvorjahres einschl. Nachträge	Ansatz des Haushaltsjahres	Planungsdaten des Haushaltsfolgejahres	Planungsdaten des zweiten Haushaltsfolgejahres	Planungsdaten des dritten Haushaltsfolgejahres
			2024	2025	2026	2027	2028	2029
			in €	in €	in €	in €	in €	in €
			1	2	3	4	5	6
2.	+	Zuwendungen, allgemeine Umlagen und sonstige Transfereinzahlungen 61443000 Zuweisungen und Zuschüsse für laufende Zwecke von Gemeinden und Gemeindeverbänden	0,00	0	15.000	0	0	0
8.	+	Sonstige laufende Einzahlungen 66270000 Versicherungserstattungen	35,71 35,71	0 0	0 0	0 0	0 0	0 0
9.	=	Summe der laufenden Einzahlungen (Summe der Nummern 1 bis 8)	35,71	0	15.000	0	0	0
10.	-	Personalauszahlungen 70190000 Auszahlungen für sonstige ehrenamtlich Tätige (ehrenamtlich Tätige der Feuerwehr, berufene Bürger in Ausschüssen, u.a.)	5.760,00 5.760,00	5.800 5.800	8.800 8.800	8.800 8.800	8.800 8.800	8.800 8.800
12.	-	Auszahlungen für Sach- und Dienstleistungen 72240000 Auszahlungen für Gas 72260000 Auszahlungen für Strom 72270000 Auszahlungen für Wasser 72311000 Unterhaltung und Bewirtschaftung der Grundstücke 72312000 Unterhaltung und Bewirtschaftung der Außenanlagen 72321000 Bewirtschaftung der Grundstücke 72350000 Fahrzeugunterhaltung 72370000 Unterhaltung der Betriebs- und Geschäftsausstattung 72380000 Unterhaltung der geringwertigen Geräte, Ausrüstungs- und sonstige Gebrauchsgegenstände	6.010,08 1.332,86 466,69 564,56 100,37 0,00 803,12 1.306,89 263,71 1.171,88	33.400 2.100 800 800 0 20.500 500 3.600 1.200 3.900	83.500 2.100 800 700 8.000 63.000 500 3.700 1.200 3.500	7.900 2.000 600 600 400 500 500 2.000 300 1.000	7.900 2.000 600 600 400 500 500 2.000 300 1.000	7.900 2.000 600 600 400 500 500 2.000 300 1.000
13.	-	Zuwendungen, Umlagen und sonstige Transferauszahlungen 74149000 Zuweisungen und Zuschüsse für laufende Zwecke an sonstiger öffentlicher Bereich 74159000 Zuweisungen und Zuschüsse für laufende Zwecke an den sonstigen privaten Bereich	0,00 0,00 0,00	5.300 500 4.800	1.000 500 500	1.000 500 500	1.000 500 500	1.000 500 500
16.	-	Sonstige laufende Auszahlungen 76120000 Auszahlungen für Aus- und Fortbildung, Umschulung 76131000 Fahrtkostenerstattung 76150000 Auszahlungen für Dienst- und Schutzkleidung, persönliche Ausrüstungsgegenstände 76190000 Sonstige Personalnebenaufwendungen 76210000 Mieten, Pachten und Erbbauzinsen 76320000 Fachliteratur, Zeitschriften 76340000 Telefon, Datenübertragungskosten 76411000 Gebäudeversicherungen 76414000 Unfallversicherungen 76420000 Beiträge zu Wirtschaftsverbänden, Berufsvertretungen und Vereinen	18.222,22 167,85 0,00 14.461,87 1.533,24 268,09 0,00 366,50 101,64 935,67 387,36	15.000 1.000 100 8.200 2.900 300 200 800 200 1.000 300	11.700 1.500 100 6.200 900 300 200 800 200 1.100 400	5.400 500 100 1.000 900 300 100 800 200 1.100 400	5.400 500 100 1.000 900 300 100 800 200 1.100 400	5.400 500 100 1.000 900 300 100 800 200 1.100 400
17.	=	Summe der laufenden Auszahlungen (Summe der Nummern 10 bis 16)	29.992,30	59.500	105.000	23.100	23.100	23.100
18.	=	Jahresbezogener Saldo der laufenden Ein- und Auszahlungen vor planmäßiger Tilgung (Saldo der Nummern 9 und 17)	-29.956,59	-59.500	-90.000	-23.100	-23.100	-23.100



Teilhaushalte 5 Sicherheit und Ordnung
 Produkt 12605 Freiwillige Feuerwehr

Nr.		Ein- und Auszahlungsarten (gem. § 4 Absatz 12 GemHVO-Doppik)	Ergebnisse des Haushaltsvorjahres	Ansätze des Haushaltsvorjahres einschl. Nachträge	Ansatz des Haushaltsjahres	Planungsdaten des Haushaltsfolgejahres	Planungsdaten des zweiten Haushaltsfolgejahres	Planungsdaten des dritten Haushaltsfolgejahres
			2024	2025	2026	2027	2028	2029
			in €	in €	in €	in €	in €	in €
			1	2	3	4	5	6
18.1	=	Saldo der Ein- und Auszahlungen aus internen Leistungsbeziehungen	0,00	0	0	0	0	0
18.2	=	Jahresbezogener Saldo der laufenden Ein- und Auszahlungen vor planmäßiger Tilgung nach Verrechnung der internen Leistungsbeziehungen (Summe der Nummern 18 und 18.1)	-29.956,59	-59.500	-90.000	-23.100	-23.100	-23.100
19.	+	Einzahlungen aus Investitionszuwendungen <i>68176200 Anzahlungen auf Sonderposten zum Anlagevermögen vom Land</i>	0,00 0,00	225.000 225.000	600.000 600.000	0 0	0 0	0 0
24.	=	Summe der Einzahlungen aus Investitionstätigkeit (Summe der Nummern 19 bis 23)	0,00	225.000	600.000	0	0	0
25.	-	Auszahlungen für Anlagevermögen <i>78570821 Auszahlungen für Betriebsausstattung</i> <i>78590960 Auszahlungen für Anlagen im Bau</i>	7.957,77 7.957,77 0,00	501.400 1.400 500.000	1.500.000 0 1.500.000	0 0 0	0 0 0	0 0 0
28.	=	Summe der Auszahlungen aus Investitionstätigkeit (Summe der Nummern 25 bis 27)	7.957,77	501.400	1.500.000	0	0	0
29.	=	Saldo der Ein- und Auszahlungen aus Investitionstätigkeit (Saldo der Nummern 24 und 28)	-7.957,77	-276.400	-900.000	0	0	0
30.	=	Finanzmittelüberschuss/Finanzmittelfehlbetrag des Teilhaushaltes (Summe der Nummern 18.2 und 29)	-37.914,36	-335.900	-990.000	-23.100	-23.100	-23.100



Teilhaushalte **6 Bauen**
 Produkt **11403 Gemeindearbeiter**

Nr.	Ein- und Auszahlungsarten (gem. § 4 Absatz 12 GemHVO-Doppik)		Ergebnisse des Haushaltsvorjahres	Ansätze des Haushaltsvorjahres einschl. Nachträge	Ansatz des Haushaltsjahres	Planungsdaten des Haushaltsfolgejahres	Planungsdaten des zweiten Haushaltsfolgejahres	Planungsdaten des dritten Haushaltsfolgejahres
			2024	2025	2026	2027	2028	2029
			in €	in €	in €	in €	in €	in €
			1	2	3	4	5	6
5.	+	Privatrechtliche Leistungsentgelte 64190000 Sonstige privatrechtliche Leistungsentgelte	84,83 84,83	0 0	0 0	0 0	0 0	0 0
8.	+	Sonstige laufende Einzahlungen 66270000 Versicherungserstattungen	15,31 15,31	0 0	0 0	0 0	0 0	0 0
9.	=	Summe der laufenden Einzahlungen (Summe der Nummern 1 bis 8)	100,14	0	0	0	0	0
10.	-	Personalauszahlungen 70221000 Vergütungen für Arbeitnehmer 70250001 Bundesfreiwilligendienst 70320000 Beiträge zu Versorgungskassen für Arbeitnehmer 70420000 Beiträge zur gesetzlichen Sozialversicherung für Arbeitnehmer	65.306,36 50.936,16 1.695,75 1.863,77 10.810,68	79.000 61.000 1.100 2.600 14.300	97.900 75.500 1.100 3.000 18.300	100.300 77.400 1.000 3.100 18.800	102.700 79.300 1.000 3.200 19.200	105.300 81.300 1.000 3.300 19.700
12.	-	Auszahlungen für Sach- und Dienstleistungen 72311000 Unterhaltung und Bewirtschaftung der Grundstücke 72321000 Bewirtschaftung der Grundstücke 72350000 Fahrzeugunterhaltung 72370000 Unterhaltung der Betriebs- und Geschäftsausstattung 72380000 Unterhaltung der geringwertigen Geräte, Ausrüstungs- und sonstige Gebrauchsgegenstände	8.912,52 0,00 105,94 5.789,95 2.203,02 813,61	10.800 100 200 6.500 3.000 1.000	13.800 100 200 8.500 2.000 3.000	11.300 100 200 8.000 2.500 500	11.300 100 200 8.000 2.500 500	11.300 100 200 8.000 2.500 500
16.	-	Sonstige laufende Auszahlungen 76120000 Auszahlungen für Aus- und Fortbildung, Umschulung 76150000 Auszahlungen für Dienst- und Schutzkleidung, persönliche Ausrüstungsgegenstände 76190000 Sonstige Personalnebenaufwendungen 76210000 Mieten, Pachten und Erbbauzinsen 76220000 Leasing	14.733,96 0,00 906,24 364,87 446,25 13.016,60	19.800 500 800 500 500 17.500	19.300 0 500 1.000 500 17.300	16.800 0 500 500 100 15.700	12.000 0 500 500 100 10.900	12.000 0 500 500 100 10.900
17.	=	Summe der laufenden Auszahlungen (Summe der Nummern 10 bis 16)	88.952,84	109.600	131.000	128.400	126.000	128.600
18.	=	Jahresbezogener Saldo der laufenden Ein- und Auszahlungen vor planmäßiger Tilgung (Saldo der Nummern 9 und 17)	-88.852,70	-109.600	-131.000	-128.400	-126.000	-128.600
18.1	=	Saldo der Ein- und Auszahlungen aus internen Leistungsbeziehungen	0,00	0	0	0	0	0
18.2	=	Jahresbezogener Saldo der laufenden Ein- und Auszahlungen vor planmäßiger Tilgung nach Verrechnung der internen Leistungsbeziehungen (Summe der Nummern 18 und 18.1)	-88.852,70	-109.600	-131.000	-128.400	-126.000	-128.600
24.	=	Summe der Einzahlungen aus Investitionstätigkeit (Summe der Nummern 19 bis 23)	0,00	0	0	0	0	0
25.	-	Auszahlungen für Anlagevermögen 78560718 Auszahlungen für Zusatzgeräte für Fahrzeuge, Anhänger 78570821 Auszahlungen für Betriebsausstattung	4.820,23 4.820,23 0,00	12.500 10.000 2.500	0 0 0	0 0 0	0 0 0	0 0 0
28.	=	Summe der Auszahlungen aus Investitionstätigkeit (Summe der Nummern 25 bis 27)	4.820,23	12.500	0	0	0	0
29.	=	Saldo der Ein- und Auszahlungen aus Investitionstätigkeit (Saldo der Nummern 24 und 28)	-4.820,23	-12.500	0	0	0	0



Teilfinanzhaushalt 2026

Gemeinde: 11 Gemeinde Ritzrow

Seite : 69

Datum: 24.04.2026

Uhrzeit: 11:15:52

Teilhaushalte
Produkt

6 Bauen
11403 Gemeindearbeiter

Nr.	Ein- und Auszahlungsarten (gem. § 4 Absatz 12 GemHVO-Doppik)	Ergebnisse des Haushalts- vorjahres	Ansätze des Haushalts- vorjahres einschl. Nachträge	Ansatz des Haushalts- jahres	Planungs- daten des Haushalts- folgejahres	Planungs- daten des zweiten Haushalts- folgejahres	Planungs- daten des dritten Haushalts- folgejahres	
		2024	2025	2026	2027	2028	2029	
		in €	in €	in €	in €	in €	in €	
		1	2	3	4	5	6	
30.	=	Finanzmittelüberschuss/Finanzmittelfehlbetrag des Teilhaushaltes (Summe der Nummern 18.2 und 29)	-93.672,93	-122.100	-131.000	-128.400	-126.000	-128.600



Teilhaushalte
Produkt

6 Bauen
51100 Räumliche Planungs-und Entwicklungsarbeiten

Nr.	Ein- und Auszahlungsarten (gem. § 4 Absatz 12 GemHVO-Doppik)		Ergebnisse des Haushaltsvorjahres	Ansätze des Haushaltsvorjahres einschl. Nachträge	Ansatz des Haushaltsjahres	Planungsdaten des Haushaltsfolgejahres	Planungsdaten des zweiten Haushaltsfolgejahres	Planungsdaten des dritten Haushaltsfolgejahres
			2024	2025	2026	2027	2028	2029
			in €	in €	in €	in €	in €	in €
			1	2	3	4	5	6
2.	+	Zuwendungen, allgemeine Umlagen und sonstige Transfereinzahlungen <i>61442000 Zuweisungen und Zuschüsse für laufende Zwecke vom Land</i>	0,00	0	15.000	0	0	0
			0,00	0	15.000	0	0	0
9.	=	Summe der laufenden Einzahlungen (Summe der Nummern 1 bis 8)	0,00	0	15.000	0	0	0
16.	-	Sonstige laufende Auszahlungen <i>76250000 Sachverständigen-, Gerichts- und ähnliche Auszahlungen</i>	3.515,95	6.200	40.300	1.000	1.000	1.000
			3.515,95	6.200	40.300	1.000	1.000	1.000
17.	=	Summe der laufenden Auszahlungen (Summe der Nummern 10 bis 16)	3.515,95	6.200	40.300	1.000	1.000	1.000
18.	=	Jahresbezogener Saldo der laufenden Ein- und Auszahlungen vor planmäßiger Tilgung (Saldo der Nummern 9 und 17)	-3.515,95	-6.200	-25.300	-1.000	-1.000	-1.000
18.2	=	Jahresbezogener Saldo der laufenden Ein- und Auszahlungen vor planmäßiger Tilgung nach Verrechnung der internen Leistungsbeziehungen (Summe der Nummern 18 und 18.1)	-3.515,95	-6.200	-25.300	-1.000	-1.000	-1.000
30.	=	Finanzmittelüberschuss/Finanzmittelfehlbetrag des Teilhaushaltes (Summe der Nummern 18.2 und 29)	-3.515,95	-6.200	-25.300	-1.000	-1.000	-1.000



Teilhaushalte **6 Bauen**
 Produkt **53800 Abwasserbeseitigung**

Nr.	Ein- und Auszahlungsarten (gem. § 4 Absatz 12 GemHVO-Doppik)		Ergebnisse des Haushaltsvorjahres	Ansätze des Haushaltsvorjahres einschl. Nachträge	Ansatz des Haushaltsjahres	Planungsdaten des Haushaltsfolgejahres	Planungsdaten des zweiten Haushaltsfolgejahres	Planungsdaten des dritten Haushaltsfolgejahres
			2024	2025	2026	2027	2028	2029
			in €	in €	in €	in €	in €	in €
			1	2	3	4	5	6
4.	+	Öffentlich-rechtliche Leistungsentgelte 63221000 Entgelte für die Abwasserbeseitigung und die Abwasserabgabe	71,60 71,60	100 100	100 100	100 100	100 100	100 100
9.	=	Summe der laufenden Einzahlungen (Summe der Nummern 1 bis 8)	71,60	100	100	100	100	100
12.	-	Auszahlungen für Sach- und Dienstleistungen 72543000 Kostenerstattungen an Gemeinden	71,58 71,58	100 100	100 100	100 100	100 100	100 100
17.	=	Summe der laufenden Auszahlungen (Summe der Nummern 10 bis 16)	71,58	100	100	100	100	100
18.	=	Jahresbezogener Saldo der laufenden Ein- und Auszahlungen vor planmäßiger Tilgung (Saldo der Nummern 9 und 17)	0,02	0	0	0	0	0
18.2	=	Jahresbezogener Saldo der laufenden Ein- und Auszahlungen vor planmäßiger Tilgung nach Verrechnung der internen Leistungsbeziehungen (Summe der Nummern 18 und 18.1)	0,02	0	0	0	0	0
30.	=	Finanzmittelüberschuss/Finanzmittelfehlbetrag des Teilhaushaltes (Summe der Nummern 18.2 und 29)	0,02	0	0	0	0	0



Teilhaushalte **6 Bauen**
 Produkt **54100 Gemeindestraßen**

Nr.	Ein- und Auszahlungsarten (gem. § 4 Absatz 12 GemHVO-Doppik)		Ergebnisse des Haushaltsvorjahres	Ansätze des Haushaltsvorjahres einschl. Nachträge	Ansatz des Haushaltsjahres	Planungsdaten des Haushaltsfolgejahres	Planungsdaten des zweiten Haushaltsfolgejahres	Planungsdaten des dritten Haushaltsfolgejahres
			2024	2025	2026	2027	2028	2029
			in €	in €	in €	in €	in €	in €
			1	2	3	4	5	6
2.	+	Zuwendungen, allgemeine Umlagen und sonstige Transfereinzahlungen <i>61443000 Zuweisungen und Zuschüsse für laufende Zwecke von Gemeinden und Gemeindeverbänden</i>	9.957,42 9.957,42	0 0	0 0	0 0	0 0	0 0
9.	=	Summe der laufenden Einzahlungen (Summe der Nummern 1 bis 8)	9.957,42	0	0	0	0	0
12.	-	Auszahlungen für Sach- und Dienstleistungen <i>72260000 Auszahlungen für Strom</i> <i>72320000 Bewirtschaftung der Grundstücke, Außenanlagen, Gebäude und Gebäudeeinrichtungen</i> <i>72338000 Unterhaltung der Straßen, Wege, Plätze und Verkehrsmittelanlagen</i> <i>72339000 Unterhaltung des sonstigen Infrastrukturvermögens</i> <i>72380000 Unterhaltung der geringwertigen Geräte, Ausrüstungs- und sonstige Gebrauchsgegenstände</i>	30.164,38 3.536,00 3.625,50 20.347,26 527,77 2.127,85	62.500 3.000 3.500 53.000 2.000 1.000	82.000 3.000 3.500 71.500 3.000 1.000	16.000 3.000 3.500 8.000 1.000 500	16.000 3.000 3.500 8.000 1.000 500	16.000 3.000 3.500 8.000 1.000 500
17.	=	Summe der laufenden Auszahlungen (Summe der Nummern 10 bis 16)	30.164,38	62.500	82.000	16.000	16.000	16.000
18.	=	Jahresbezogener Saldo der laufenden Ein- und Auszahlungen vor planmäßiger Tilgung (Saldo der Nummern 9 und 17)	-20.206,96	-62.500	-82.000	-16.000	-16.000	-16.000
18.1	=	Saldo der Ein- und Auszahlungen aus internen Leistungsbeziehungen	0,00	0	0	0	0	0
18.2	=	Jahresbezogener Saldo der laufenden Ein- und Auszahlungen vor planmäßiger Tilgung nach Verrechnung der internen Leistungsbeziehungen (Summe der Nummern 18 und 18.1)	-20.206,96	-62.500	-82.000	-16.000	-16.000	-16.000
20.	+	Einzahlungen aus Beiträgen und ähnlichen Entgelten <i>68260000 Anzahlungen für Beiträge</i>	0,00 0,00	14.200 14.200	16.900 16.900	16.900 16.900	16.900 16.900	16.900 16.900
24.	=	Summe der Einzahlungen aus Investitionstätigkeit (Summe der Nummern 19 bis 23)	0,00	14.200	16.900	16.900	16.900	16.900
25.	-	Auszahlungen für Anlagevermögen <i>78590960 Auszahlungen für Anlagen im Bau</i>	14.307,85 14.307,85	50.000 50.000	379.500 379.500	0 0	0 0	0 0
28.	=	Summe der Auszahlungen aus Investitionstätigkeit (Summe der Nummern 25 bis 27)	14.307,85	50.000	379.500	0	0	0
29.	=	Saldo der Ein- und Auszahlungen aus Investitionstätigkeit (Saldo der Nummern 24 und 28)	-14.307,85	-35.800	-362.600	16.900	16.900	16.900
30.	=	Finanzmittelüberschuss/Finanzmittelfehlbetrag des Teilhaushaltes (Summe der Nummern 18.2 und 29)	-34.514,81	-98.300	-444.600	900	900	900



Teilfinanzhaushalt 2026

Gemeinde: 11 Gemeinde Ritzerow

Seite : 73

Datum: 24.04.2026

Uhrzeit: 11:15:52

Teilhaushalte
Produkt

6 Bauen
54500 Winterdienst

Nr.	Ein- und Auszahlungsarten (gem. § 4 Absatz 12 GemHVO-Doppik)		Ergebnisse des Haushaltsvorjahres	Ansätze des Haushaltsvorjahres einschl. Nachträge	Ansatz des Haushaltsjahres	Planungsdaten des Haushaltsfolgejahres	Planungsdaten des zweiten Haushaltsfolgejahres	Planungsdaten des dritten Haushaltsfolgejahres
			2024	2025	2026	2027	2028	2029
			in €	in €	in €	in €	in €	in €
			1	2	3	4	5	6
12.	-	Auszahlungen für Sach- und Dienstleistungen <i>72339000 Unterhaltung des sonstigen Infrastrukturvermögens</i>	25.389,61 25.389,61	26.000 26.000	15.000 15.000	15.000 15.000	15.000 15.000	15.000 15.000
17.	=	Summe der laufenden Auszahlungen (Summe der Nummern 10 bis 16)	25.389,61	26.000	15.000	15.000	15.000	15.000
18.	=	Jahresbezogener Saldo der laufenden Ein- und Auszahlungen vor planmäßiger Tilgung (Saldo der Nummern 9 und 17)	-25.389,61	-26.000	-15.000	-15.000	-15.000	-15.000
18.2	=	Jahresbezogener Saldo der laufenden Ein- und Auszahlungen vor planmäßiger Tilgung nach Verrechnung der internen Leistungsbeziehungen (Summe der Nummern 18 und 18.1)	-25.389,61	-26.000	-15.000	-15.000	-15.000	-15.000
30.	=	Finanzmittelüberschuss/Finanzmittelfehlbetrag des Teilhaushaltes (Summe der Nummern 18.2 und 29)	-25.389,61	-26.000	-15.000	-15.000	-15.000	-15.000



Teilfinanzhaushalt 2026

Gemeinde: 11 Gemeinde Ritzlerow

Seite : 74
 Datum: 24.04.2026
 Uhrzeit: 11:15:52

Teilhaushalte 6 Bauen
 Produkt 55203 WBV

Nr.	Ein- und Auszahlungsarten (gem. § 4 Absatz 12 GemHVO-Doppik)		Ergebnisse des Haushaltsvorjahres	Ansätze des Haushaltsvorjahres einschl. Nachträge	Ansatz des Haushaltsjahres	Planungsdaten des Haushaltsfolgejahres	Planungsdaten des zweiten Haushaltsfolgejahres	Planungsdaten des dritten Haushaltsfolgejahres
			2024	2025	2026	2027	2028	2029
			in €	in €	in €	in €	in €	in €
			1	2	3	4	5	6
4.	+	Öffentlich-rechtliche Leistungsentgelte <i>63294000 Gebühr WBV</i>	46.637,78 <i>46.637,78</i>	46.500 <i>46.500</i>	46.000 <i>46.000</i>	46.000 <i>46.000</i>	46.000 <i>46.000</i>	46.000 <i>46.000</i>
9.	=	Summe der laufenden Einzahlungen (Summe der Nummern 1 bis 8)	46.637,78	46.500	46.000	46.000	46.000	46.000
13.	-	Zuwendungen, Umlagen und sonstige Transferauszahlungen <i>74430000 Allgemeine Umlagen an Zweckverbände</i>	46.685,23 <i>46.685,23</i>	46.800 <i>46.800</i>	46.700 <i>46.700</i>	46.700 <i>46.700</i>	46.700 <i>46.700</i>	46.700 <i>46.700</i>
17.	=	Summe der laufenden Auszahlungen (Summe der Nummern 10 bis 16)	46.685,23	46.800	46.700	46.700	46.700	46.700
18.	=	Jahresbezogener Saldo der laufenden Ein- und Auszahlungen vor planmäßiger Tilgung (Saldo der Nummern 9 und 17)	-47,45	-300	-700	-700	-700	-700
18.2	=	Jahresbezogener Saldo der laufenden Ein- und Auszahlungen vor planmäßiger Tilgung nach Verrechnung der internen Leistungsbeziehungen (Summe der Nummern 18 und 18.1)	-47,45	-300	-700	-700	-700	-700
30.	=	Finanzmittelüberschuss/Finanzmittelfehlbetrag des Teilhaushaltes (Summe der Nummern 18.2 und 29)	-47,45	-300	-700	-700	-700	-700

Produkthaushalt mit Freitexten



Produkthaushalt 2026

Gemeinde: 11 Gemeinde Ritterow

Seite : 75
 Datum: 24.04.2026
 Uhrzeit: 11:15:52

Hauptproduktbereich 1 Zentrale Verwaltung
 Produktbereich 11 Innere Verwaltung
 Produktgruppe 111 Verwaltungssteuerung
 Produkt 11104 Gemeindevertretung

Produktverantwortlicher / Dienststelle		Frau Wortha Hauptamt Frau Stegemann Kämmerlei						Erläuterung	
Produktbeschreibung		Geschäftsführung für die Gemeindevertretung , den Hauptausschuss, sowie andere diverse Gremien Weiterhin Zuarbeit für den Vorsitzenden der Gemeindevertretung							
Art der Aufgabe		pflichtig intern						Konto- nummer	
Nr.		Ergebnisse des Haushalts-vorvorjahres	Ansätze des Haushalts-vorjahres einschl. Nachträge	Ansatz des Haushalts-jahres	Planungs-daten des Haushalts-folgejahres	Planungs-daten des zweiten Haushalts-folgejahres	Planungs-daten des dritten Haushalts-folgejahres		
		2024	2025	2026	2027	2028	2029		
		in €	in €	in €	in €	in €	in €		
		1	2	3	4	5	6		
Erträge und Aufwendungen des Projektes									
6.	+	Kostenerstattungen und Kostenumlagen	1.651,43	0	0	0	0	442,448	
		<i>44249000 Kostenerstattungen und Kostenumlagen von der gesetzlichen Sozialversicherung</i>	1.651,43	0	0	0	0		
9.	+	Sonstige laufende Erträge	80,30	0	0	0	0	46	
		<i>46270000 Versicherungserstattungen</i>	80,30	0	0	0	0		
10.	=	Summe der laufenden Erträge aus Verwaltungstätigkeit (Summe der Nummern 1 bis 9)	1.731,73	0	0	0	0		
11.	-	Personalaufwendungen	9.360,00	10.600	10.600	9.700	9.700	9.700	50
		<i>50110000 Aufwand für ehrenamtliche Tätige (Bgm.)</i>	7.200,00	7.200	7.200	7.200	7.200	7.200	
		<i>50130000 Aufwand für ehrenamtliche Rats-/Vertretungsmitglieder</i>	2.160,00	3.400	3.400	2.500	2.500	2.500	
18.	-	Sonstige laufende Aufwendungen	1.474,95	1.900	2.700	2.700	2.700	2.700	56
		<i>56250000 Sachverständigen- und Gerichtskosten</i>	483,00	300	1.100	1.100	1.100	1.100	
		<i>56410000 Allgemeine Versicherungsbeiträge</i>	362,82	500	500	500	500	500	
		<i>56420000 Beiträge an Verbände und Vereine</i>	319,92	400	400	400	400	400	
		<i>56930000 Repräsentationen</i>	309,21	700	700	700	700	700	
19.	=	Summe der laufenden Aufwendungen aus Verwaltungstätigkeit (Summe der Nummern 11 bis 18)	10.834,95	12.500	13.300	12.400	12.400	12.400	
20.	=	Laufendes Ergebnis aus Verwaltungstätigkeit (Saldo der Nummern 10 und 19)	-9.103,22	-12.500	-13.300	-12.400	-12.400	-12.400	
24.	=	Ordentliches Ergebnis (Summe der Nummern 20 und 23)	-9.103,22	-12.500	-13.300	-12.400	-12.400	-12.400	
28.	=	Jahresergebnis (Jahresüberschuss/Jahresfehlbetrag) vor Veränderung der Rücklagen (Summe der Nummern 24 und 27)	-9.103,22	-12.500	-13.300	-12.400	-12.400	-12.400	
31.	=	Jahresergebnis (Jahresüberschuss/Jahresfehlbetrag) des Projektes	-9.103,22	-12.500	-13.300	-12.400	-12.400	-12.400	
Ein- und Auszahlungen des Projektes									
6.	+	Kostenerstattungen und Kostenumlagen	1.651,43	0	0	0	0	642,648	
		<i>64249000 Kostenerstattungen und Kostenumlagen vom sonstigen öffentlichen Bereich</i>	1.651,43	0	0	0	0		
9.	+	Sonstige laufende Einzahlungen	80,30	0	0	0	0	66 ./ 669	



Produkthaushalt 2026

Gemeinde: 11 Gemeinde Ritzerow

Seite : 76
 Datum: 24.04.2026
 Uhrzeit: 11:15:52

Hauptproduktbereich 1 Zentrale Verwaltung
 Produktbereich 11 Innere Verwaltung
 Produktgruppe 111 Verwaltungssteuerung
 Produkt 11104 Gemeindevertretung

Nr.		Ergebnisse des Haushaltsvorjahres	Ansätze des Haushaltsvorjahres einschl. Nachträge		Planungsdaten des Haushaltsfolgejahres	Planungsdaten des zweiten Haushaltsfolgejahres	Planungsdaten des dritten Haushaltsfolgejahres	Erläuterung	
			2024	2025					2026
			in €	in €					in €
			1	2					3
	66270000 <i>Versicherungserstattungen</i>	80,30	0	0	0	0	0		
10.	= Summe der laufenden Einzahlungen aus Verwaltungstätigkeit (Summe der Nummern 1 bis 9)	1.731,73	0	0	0	0	0		
11.	- Personalauszahlungen	8.880,00	10.600	10.600	9.700	9.700	9.700	70	
	70110000 <i>Auszahlungen für Bürgermeister, Amtsvorsteher</i>	8.240,00	7.200	7.200	7.200	7.200	7.200		
	70130000 <i>Auszahlungen für Rats-/Vertretungs- und Ausschussmitglieder</i>	640,00	3.400	3.400	2.500	2.500	2.500		
16.	- Sonstige laufende Auszahlungen	1.514,95	1.900	2.700	2.700	2.700	2.700	76 J.7695	
	76250000 <i>Sachverständigen-, Gerichts- und ähnliche Auszahlungen</i>	483,00	300	1.100	1.100	1.100	1.100		
	76410000 <i>Versicherungsbeiträge</i>	362,82	500	500	500	500	500		
	76420000 <i>Beiträge zu Wirtschaftsverbänden, Berufsvertretungen und Vereinen</i>	319,92	400	400	400	400	400		
	76930000 <i>Repräsentationen</i>	349,21	700	700	700	700	700		
17.	= Summe der laufenden Auszahlungen aus Verwaltungstätigkeit (Summe der Nummern 11 bis 16)	10.394,95	12.500	13.300	12.400	12.400	12.400		
18.	= Saldo der laufenden Ein- und Auszahlungen aus Verwaltungstätigkeit (Saldo der Nummern 10 und 17)	-8.663,22	-12.500	-13.300	-12.400	-12.400	-12.400		
22.	= Saldo der ordentlichen Ein- und Auszahlungen (Summe der Nummern 18 und 21)	-8.663,22	-12.500	-13.300	-12.400	-12.400	-12.400		
26.	= Saldo der ordentlichen und außerordentlichen Ein- und Auszahlungen (Summe der Nummern 22 und 25)	-8.663,22	-12.500	-13.300	-12.400	-12.400	-12.400		
42.	= Finanzmittelüberschuss / Finanzmittelfehlbetrag (Summe der Nummern 26 und 41)	-8.663,22	-12.500	-13.300	-12.400	-12.400	-12.400		
49.	= Saldo der Ein- und Auszahlungen des Projektes	-8.663,22	-12.500	-13.300	-12.400	-12.400	-12.400		



Produkthaushalt 2026

Gemeinde: 11 Gemeinde Ritzrow

Seite : 77
 Datum: 24.04.2026
 Uhrzeit: 11:15:52

Hauptproduktbereich 1 Zentrale Verwaltung
 Produktbereich 11 Innere Verwaltung
 Produktgruppe 114 Zentrale Dienste
 Produkt 11401 Gemeindebüro

Produktverantwortlicher / Dienststelle		Frau Sandberg Gebäudeverwaltung Frau Stegemann Kämmerei													
Produktbeschreibung		Unterhaltung und Bewirtschaftung des Gemeindebüros													
Art der Aufgabe		freiwillig intern extern													
Nr.		Ergebnisse des Haushaltsvorjahres	Ansätze des Haushaltsvorjahres einschl. Nachträge	Ansatz des Haushaltsjahres	Planungsdaten des Haushaltsfolgejahres	Planungsdaten des zweiten Haushaltsfolgejahres	Planungsdaten des dritten Haushaltsfolgejahres	Erläuterung							
									2024	2025	2026	2027	2028	2029	Kontonummer
									in €	in €	in €	in €	in €	in €	
1	2	3	4	5	6										
Erträge und Aufwendungen des Projektes															
2.	+	Zuwendungen, allgemeine Umlagen und sonstige Transfererträge <i>41510000 Erträge aus der Auflösung von Sonderposten aus Zuwendungen</i>	0,00	200	400	400	400	400	41						
			0,00	200	400	400	400	400							
5.	+	Privatrechtliche Leistungsentgelte <i>44110000 Mieten und Pachten, Erbbauzinsen 44190000 Sonstige Entgelte</i>	178,88	0	0	0	0	0	441,443,44 4,445,448						
			30,00	0	0	0	0	0							
			148,88	0	0	0	0	0							
10.	=	Summe der laufenden Erträge aus Verwaltungstätigkeit (Summe der Nummern 1 bis 9)	178,88	200	400	400	400	400							
13.	-	Aufwendungen für Sach- und Dienstleistungen <i>52240000 Aufwendungen für Heizung allg. 52260000 Aufwendungen für Strom 52270000 Aufwendungen für Wasser 52311000 Unterhaltung der Grundstücke 52321000 Bewirtschaftung der Grundstücke, Außenanlagen, Gebäude und Gebäudeeinrichtungen 52380000 Geringwertige Geräte, Ausstattungs-, Ausrüstungs- und sonstige Gebrauchsgegenstände</i>	7.105,83	3.400	4.000	3.100	3.100	3.100	52						
			0,00	200	300	200	200	200							
			836,21	1.000	1.000	1.000	1.000	1.000							
			688,33	700	700	700	700	700							
			519,11	500	500	500	500	500							
			119,60	500	500	500	500	500							
			4.942,58	500	1.000	200	200	200							
14.	-	Abschreibungen auf immaterielle Vermögensgegenstände des Anlagevermögens und auf Sachanlagen sowie auf aktivierte Aufwendungen für die Ingangsetzung und Erweiterung der Verwaltung <i>53490000 Abschreibungen auf bebaute Grundstücke und grundstücksgleiche Rechte mit sonstigen Gebäuden</i>	0,00	800	800	800	800	800	53						
			0,00	800	800	800	800	800							
18.	-	Sonstige laufende Aufwendungen <i>56340000 Geschäftsaufwendungen - Telefon, Datenübertragungskosten 56411000 Gebäudeversicherungen</i>	363,02	1.200	1.600	900	900	900	56						
			191,51	1.000	1.300	600	600	600							
			171,51	200	300	300	300	300							
19.	=	Summe der laufenden Aufwendungen aus Verwaltungstätigkeit (Summe der Nummern 11 bis 18)	7.468,85	5.400	6.400	4.800	4.800	4.800							
20.	=	Laufendes Ergebnis aus Verwaltungstätigkeit (Saldo der Nummern 10 und 19)	-7.289,97	-5.200	-6.000	-4.400	-4.400	-4.400							
24.	=	Ordentliches Ergebnis (Summe der Nummern 20 und 23)	-7.289,97	-5.200	-6.000	-4.400	-4.400	-4.400							
28.	=	Jahresergebnis (Jahresüberschuss/Jahresfehlbetrag) vor Veränderung der Rücklagen (Summe der Nummern 24 und 27)	-7.289,97	-5.200	-6.000	-4.400	-4.400	-4.400							
31.	=	Jahresergebnis (Jahresüberschuss/Jahresfehlbetrag) des Projektes	-7.289,97	-5.200	-6.000	-4.400	-4.400	-4.400							



Hauptproduktbereich 1 Zentrale Verwaltung
 Produktbereich 11 Innere Verwaltung
 Produktgruppe 114 Zentrale Dienste
 Produkt 11401 Gemeindebüro

Nr.			Ergebnisse des Haushaltsvorjahres	Ansätze des Haushaltsvorjahres einschl. Nachträge	Ansatz des Haushaltsjahres	Planungsdaten des Haushaltsfolgejahres	Planungsdaten des zweiten Haushaltsfolgejahres	Planungsdaten des dritten Haushaltsfolgejahres	Erläuterung Kontonummer
			2024	2025	2026	2027	2028	2029	
			in €	in €	in €	in €	in €	in €	
			1	2	3	4	5	6	
Ein- und Auszahlungen des Projektes									
5.	+	Privatrechtliche Leistungsentgelte 64190000 Sonstige privatrechtliche Leistungsentgelte	363,30 363,30	0 0	0 0	0 0	0 0	0 0	641,648
10.	=	Summe der laufenden Einzahlungen aus Verwaltungstätigkeit (Summe der Nummern 1 bis 9)	363,30	0	0	0	0	0	
13.	-	Auszahlungen für Sach- und Dienstleistungen 72240000 Auszahlungen für Gas 72260000 Auszahlungen für Strom 72270000 Auszahlungen für Wasser 72311000 Unterhaltung und Bewirtschaftung der Grundstücke 72321000 Bewirtschaftung der Grundstücke 72380000 Unterhaltung der geringwertigen Geräte, Ausrüstungs- und sonstige Gebrauchsgegenstände	6.723,62 0,00 804,00 569,56 407,48 0,00 4.942,58	3.400 200 1.000 700 500 500 500	4.000 300 1.000 700 500 500 1.000	3.100 200 1.000 700 500 500 200	3.100 200 1.000 700 500 500 200	3.100 200 1.000 700 500 500 200	72
16.	-	Sonstige laufende Auszahlungen 76340000 Telefon, Datenübertragungskosten 76411000 Gebäudeversicherungen	318,39 146,88 171,51	1.200 1.000 200	1.600 1.300 300	900 600 300	900 600 300	900 600 300	76.17695
17.	=	Summe der laufenden Auszahlungen aus Verwaltungstätigkeit (Summe der Nummern 11 bis 16)	7.042,01	4.600	5.600	4.000	4.000	4.000	
18.	=	Saldo der laufenden Ein- und Auszahlungen aus Verwaltungstätigkeit (Saldo der Nummern 10 und 17)	-6.678,71	-4.600	-5.600	-4.000	-4.000	-4.000	
22.	=	Saldo der ordentlichen Ein- und Auszahlungen (Summe der Nummern 18 und 21)	-6.678,71	-4.600	-5.600	-4.000	-4.000	-4.000	
26.	=	Saldo der ordentlichen und außerordentlichen Ein- und Auszahlungen (Summe der Nummern 22 und 25)	-6.678,71	-4.600	-5.600	-4.000	-4.000	-4.000	
42.	=	Finanzmittelüberschuss / Finanzmittelfehlbetrag (Summe der Nummern 26 und 41)	-6.678,71	-4.600	-5.600	-4.000	-4.000	-4.000	
49.	-	Saldo der Ein- und Auszahlungen des Projektes	-6.678,71	-4.600	-5.600	-4.000	-4.000	-4.000	



Produkthaushalt 2026

Gemeinde: 11 Gemeinde Ritzow

Seite : 79
 Datum: 24.04.2026
 Uhrzeit: 11:15:52

Hauptproduktbereich 1 Zentrale Verwaltung
 Produktbereich 11 Innere Verwaltung
 Produktgruppe 114 Zentrale Dienste
 Produkt 11402 Liegenschaften

Produktverantwortlicher / Dienststelle		Herr Sedlak Liegenschaften Frau Bünger Steueramt Frau Sandberg Gebäudeverwaltung Frau Stegemann Kämmerei						Erläuterung	
Produktbeschreibung		Flurstücksverwaltung Negativateste, Grundbuchverwaltung Erwerb und Veräußerung von kommunalen Liegenschaften Abschluss von Pachtverträgen							
Art der Aufgabe		pflichtig freiwillig extern						Konto- nummer	
Nr.		Ergebnisse des Haushaltsvorjahres	Ansätze des Haushaltsvorjahres einschl. Nachträge	Ansatz des Haushaltsjahres	Planungsdaten des Haushaltsfolgejahres	Planungsdaten des zweiten Haushaltsfolgejahres	Planungsdaten des dritten Haushaltsfolgejahres		
		2024	2025	2026	2027	2028	2029		
		in €	in €	in €	in €	in €	in €		
		1	2	3	4	5	6		
Erträge und Aufwendungen des Projektes									
5.	+	Privatrechtliche Leistungsentgelte	6.408,71	6.100	7.000	7.000	7.000	7.000	441.443,44
		44110000 Mieten und Pachten, Erbbauzinsen	6.199,24	6.000	7.000	7.000	7.000	7.000	4.445,448
		44190000 Sonstige privatrechtliche Leistungsentgelte	209,47	100	0	0	0	0	
10.	=	Summe der laufenden Erträge aus Verwaltungstätigkeit (Summe der Nummern 1 bis 9)	6.408,71	6.100	7.000	7.000	7.000	7.000	
18.	-	Sonstige laufende Aufwendungen	223,80	500	1.100	1.100	1.100	1.100	56
		56250000 Sachverständigen-, Gerichts- und ähnliche Aufwendungen	0,00	0	600	600	600	600	
		56410000 Allgemeine Versicherungsbeiträge	223,80	300	300	300	300	300	
		56411000 Gebäudeversicherungen	0,00	200	200	200	200	200	
19.	=	Summe der laufenden Aufwendungen aus Verwaltungstätigkeit (Summe der Nummern 11 bis 18)	223,80	500	1.100	1.100	1.100	1.100	
20.	=	Laufendes Ergebnis aus Verwaltungstätigkeit (Saldo der Nummern 10 und 19)	6.184,91	5.600	5.900	5.900	5.900	5.900	
24.	=	Ordentliches Ergebnis (Summe der Nummern 20 und 23)	6.184,91	5.600	5.900	5.900	5.900	5.900	
28.	=	Jahresergebnis (Jahresüberschuss/Jahresfehlbetrag) vor Veränderung der Rücklagen (Summe der Nummern 24 und 27)	6.184,91	5.600	5.900	5.900	5.900	5.900	
31.	=	Jahresergebnis (Jahresüberschuss/Jahresfehlbetrag) des Projektes	6.184,91	5.600	5.900	5.900	5.900	5.900	
Ein- und Auszahlungen des Projektes									
5.	+	Privatrechtliche Leistungsentgelte	6.438,71	6.100	7.000	7.000	7.000	7.000	641,648
		64110000 Mieten und Pachten, Erbbauzinsen	6.199,24	6.000	7.000	7.000	7.000	7.000	
		64190000 Sonstige privatrechtliche Leistungsentgelte	239,47	100	0	0	0	0	
10.	=	Summe der laufenden Einzahlungen aus Verwaltungstätigkeit (Summe der Nummern 1 bis 9)	6.438,71	6.100	7.000	7.000	7.000	7.000	
16.	-	Sonstige laufende Auszahlungen	223,80	500	1.100	1.100	1.100	1.100	76 J.7695
		76250000 Sachverständigen-, Gerichts- und ähnliche Auszahlungen	0,00	0	600	600	600	600	



Produkthaushalt 2026

Gemeinde: 11 Gemeinde Ritzerow

Seite : 80
 Datum: 24.04.2026
 Uhrzeit: 11:15:52

Hauptproduktbereich 1 Zentrale Verwaltung
 Produktbereich 11 Innere Verwaltung
 Produktgruppe 114 Zentrale Dienste
 Produkt 11402 Liegenschaften

Nr.		Ergebnisse des Haushaltsvorjahres	Ansätze des Haushaltsvorjahres einschl. Nachträge	Ansatz des Haushaltsjahres	Planungsdaten des Haushaltsfolgejahres	Planungsdaten des zweiten Haushaltsfolgejahres	Planungsdaten des dritten Haushaltsfolgejahres	Erläuterung						
									2024	2025	2026	2027	2028	2029
									in €	in €	in €	in €	in €	in €
									1	2	3	4	5	6
	76410000 Versicherungsbeiträge	223,80	300	300	300	300	300							
	76411000 Gebäudeversicherungen	0,00	200	200	200	200	200							
17.	= Summe der laufenden Auszahlungen aus Verwaltungstätigkeit (Summe der Nummern 11 bis 16)	223,80	500	1.100	1.100	1.100	1.100							
18.	= Saldo der laufenden Ein- und Auszahlungen aus Verwaltungstätigkeit (Saldo der Nummern 10 und 17)	6.214,91	5.600	5.900	5.900	5.900	5.900							
22.	= Saldo der ordentlichen Ein- und Auszahlungen (Summe der Nummern 18 und 21)	6.214,91	5.600	5.900	5.900	5.900	5.900							
26.	= Saldo der ordentlichen und außerordentlichen Ein- und Auszahlungen (Summe der Nummern 22 und 25)	6.214,91	5.600	5.900	5.900	5.900	5.900							
34.	= Summe der Einzahlungen aus Investitionstätigkeit (Summe der Nummern 27 bis 33)	0,00	0	0	0	0	0							
41.	= Saldo aus den Ein- und Auszahlungen aus Investitionstätigkeit (Saldo der Nummern 34 und 40)	0,00	0	0	0	0	0							
42.	= Finanzmittelüberschuss / Finanzmittelfehlbetrag (Summe der Nummern 26 und 41)	6.214,91	5.600	5.900	5.900	5.900	5.900							
49	= Saldo der Ein- und Auszahlungen des Projektes	6.214,91	5.600	5.900	5.900	5.900	5.900							



Produkthaushalt 2026

Gemeinde: 11 Gemeinde Ritzerow

Seite : 81
 Datum: 24.04.2026
 Uhrzeit: 11:15:52

Hauptproduktbereich 1 Zentrale Verwaltung
 Produktbereich 11 Innere Verwaltung
 Produktgruppe 114 Zentrale Dienste
 Produkt 11403 Gemeindearbeiter

Produktverantwortlicher / Dienststelle		Frau Wortha Hauptamt Frau Sandberg Gebäudeverwaltung Frau Stegemann Kämmerei						Erläuterung	
Produktbeschreibung		kommunaler Bauhof Unterhaltung und Bewirtschaftung kommunaler Flächen							
Art der Aufgabe		pflichtig extern intern							
Nr.		Ergebnisse des Haushaltsvorjahres	Ansätze des Haushaltsvorjahres einschl. Nachträge	Ansatz des Haushaltsjahres	Planungsdaten des Haushaltsfolgejahres	Planungsdaten des zweiten Haushaltsfolgejahres	Planungsdaten des dritten Haushaltsfolgejahres	Kontonummer	
		2024	2025	2026	2027	2028	2029		
		in €	in €	in €	in €	in €	in €		
		1	2	3	4	5	6		
Erträge und Aufwendungen des Projektes									
5.	+	Privatrechtliche Leistungsentgelte	84,83	0	0	0	0	0	441,443,44
		44190000 Sonstige privatrechtliche Leistungsentgelte	84,83	0	0	0	0	0	4,445,448
9.	+	Sonstige laufende Erträge	15,31	0	0	0	0	0	46
		46270000 Versicherungserstattungen	15,31	0	0	0	0	0	
10.	=	Summe der laufenden Erträge aus Verwaltungstätigkeit (Summe der Nummern 1 bis 9)	100,14	0	0	0	0	0	
11.	-	Personalaufwendungen	65.306,36	79.000	97.900	100.300	102.700	105.300	50
		50221000 Dienstbezüge AN	50.936,16	61.000	75.500	77.400	79.300	81.300	
		50250001 Bundesfreiwilligendienst	1.695,75	1.100	1.100	1.000	1.000	1.000	
		50320000 Beiträge zur Versorgungskasse AN	1.863,77	2.600	3.000	3.100	3.200	3.300	
		50420000 Beiträge zur gesetzlichen SV AN	10.810,68	14.300	18.300	18.800	19.200	19.700	
13.	-	Aufwendungen für Sach- und Dienstleistungen	8.559,57	10.800	13.800	11.300	11.300	11.300	52
		52311000 Unterhaltung der Grundstücke	0,00	100	100	100	100	100	
		52321000 Bewirtschaftung der Grundstücke, Außenanlagen, Gebäude und Gebäudeeinrichtungen	105,94	200	200	200	200	200	
		52350000 Fahrzeugunterhaltung	5.437,00	6.500	8.500	8.000	8.000	8.000	
		52370000 Unterhaltung der Betriebs- und Geschäftsausstattung	2.203,02	3.000	2.000	2.500	2.500	2.500	
		52380000 Geringwertige Geräte, Ausstattungs-, Ausrüstungs- und sonstige Gebrauchsgegenstände	813,61	1.000	3.000	500	500	500	
14.	-	Abschreibungen auf immaterielle Vermögensgegenstände des Anlagevermögens und auf Sachanlagen sowie auf aktivierte Aufwendungen für die Inangasetzung und Erweiterung der Verwaltung	0,00	1.900	1.300	1.300	900	900	53
		53490000 Abschreibungen auf bebaute Grundstücke und grundstücksgleiche Rechte mit sonstigen Gebäuden	0,00	100	500	500	100	100	
		53810000 Abschreibungen auf Fahrzeuge	0,00	1.000	800	800	800	800	
		53850000 Abschreibungen auf Betriebs- und Geschäftsausstattung	0,00	800	0	0	0	0	
18.	-	Sonstige laufenden Aufwendungen	14.733,96	19.800	19.300	16.800	12.000	12.000	56
		56120000 Aufwendungen für Aus- und Fortbildung, Umschulung	0,00	500	0	0	0	0	



Produkthaushalt 2026

Gemeinde: 11 Gemeinde Ritzerow

Seite : 82
 Datum: 24.04.2026
 Uhrzeit: 11:15:52

Hauptproduktbereich 1 Zentrale Verwaltung
 Produktbereich 11 Innere Verwaltung
 Produktgruppe 114 Zentrale Dienste
 Produkt 11403 Gemeindearbeiter

Nr.			Ergebnisse des Haushaltsvorvorjahres	Ansätze des Haushaltsvorjahres einschl. Nachträge	Ansatz des Haushaltsjahres	Planungsdaten des Haushaltsfolgejahres	Planungsdaten des zweiten Haushaltsfolgejahres	Planungsdaten des dritten Haushaltsfolgejahres	Erläuterung Konto-nummer
			2024	2025	2026	2027	2028	2029	
			in €	in €	in €	in €	in €	in €	
			1	2	3	4	5	6	
		56150000 Aufwand für Dienst- und Schutzbekleidung	906,24	800	500	500	500	500	
		56190000 Sonstige Personalnebenaufwendungen	364,87	500	1.000	500	500	500	
		56210000 Miete und Pachten	446,25	500	500	100	100	100	
		56220000 Leasing	13.016,60	17.500	17.300	15.700	10.900	10.900	
19.	=	Summe der laufenden Aufwendungen aus Verwaltungstätigkeit (Summe der Nummern 11 bis 18)	88.599,89	111.500	132.300	129.700	126.900	129.500	
20.	=	Laufendes Ergebnis aus Verwaltungstätigkeit (Saldo der Nummern 10 und 19)	-88.499,75	-111.500	-132.300	-129.700	-126.900	-129.500	
24.	=	Ordentliches Ergebnis (Summe der Nummern 20 und 23)	-88.499,75	-111.500	-132.300	-129.700	-126.900	-129.500	
28.	=	Jahresergebnis (Jahresüberschuss/Jahresfehlbetrag) vor Veränderung der Rücklagen (Summe der Nummern 24 und 27)	-88.499,75	-111.500	-132.300	-129.700	-126.900	-129.500	
31.	=	Jahresergebnis (Jahresüberschuss/Jahresfehlbetrag) des Projektes	-88.499,75	-111.500	-132.300	-129.700	-126.900	-129.500	
Ein- und Auszahlungen des Projektes									
5.	+	Privatrechtliche Leistungsentgelte	84,83	0	0	0	0	0	641,648
		64190000 Sonstige privatrechtliche Leistungsentgelte	84,83	0	0	0	0	0	
9.	+	Sonstige laufende Einzahlungen	15,31	0	0	0	0	0	66 J. 669
		66270000 Versicherungserstattungen	15,31	0	0	0	0	0	
10.	=	Summe der laufenden Einzahlungen aus Verwaltungstätigkeit (Summe der Nummern 1 bis 9)	100,14	0	0	0	0	0	
11.	-	Personalauszahlungen	65.306,36	79.000	97.900	100.300	102.700	105.300	70
		70221000 Vergütungen für Arbeitnehmer	50.936,16	61.000	75.500	77.400	79.300	81.300	
		70250001 Bundesfreiwilligendienst	1.695,75	1.100	1.100	1.000	1.000	1.000	
		70320000 Beiträge zu Versorgungskassen für Arbeitnehmer	1.863,77	2.600	3.000	3.100	3.200	3.300	
		70420000 Beiträge zur gesetzlichen Sozialversicherung für Arbeitnehmer	10.810,68	14.300	18.300	18.800	19.200	19.700	
13.	-	Auszahlungen für Sach- und Dienstleistungen	8.912,52	10.800	13.800	11.300	11.300	11.300	72
		72311000 Unterhaltung und Bewirtschaftung der Grundstücke	0,00	100	100	100	100	100	
		72321000 Bewirtschaftung der Grundstücke	105,94	200	200	200	200	200	
		72350000 Fahrzeugunterhaltung	5.789,95	6.500	8.500	8.000	8.000	8.000	
		72370000 Unterhaltung der Betriebs- und Geschäftsausstattung	2.203,02	3.000	2.000	2.500	2.500	2.500	
		72380000 Unterhaltung der geringwertigen Geräte, Ausrüstungs- und sonstige Gebrauchsgegenstände	813,61	1.000	3.000	500	500	500	
16.	-	Sonstige laufende Auszahlungen	14.733,96	19.800	19.300	16.800	12.000	12.000	76 J. 7695
		76120000 Auszahlungen für Aus- und Fortbildung, Umschulung	0,00	500	0	0	0	0	
		76150000 Auszahlungen für Dienst- und Schutzkleidung, persönliche Ausrüstungsgegenstände	906,24	800	500	500	500	500	
		76190000 Sonstige Personalnebenaufwendungen	364,87	500	1.000	500	500	500	
		76210000 Mieten, Pachten und Erbbauzinsen	446,25	500	500	100	100	100	
		76220000 Leasing	13.016,60	17.500	17.300	15.700	10.900	10.900	
17.	=	Summe der laufenden Auszahlungen aus Verwaltungstätigkeit (Summe der Nummern 11 bis 16)	88.952,84	109.600	131.000	128.400	126.000	128.600	



Produkthaushalt 2026

Gemeinde: 11 Gemeinde Ritzerow

Seite : 83
 Datum: 24.04.2026
 Uhrzeit: 11:15:52

Hauptproduktbereich 1 Zentrale Verwaltung
 Produktbereich 11 Innere Verwaltung
 Produktgruppe 114 Zentrale Dienste
 Produkt 11403 Gemeindearbeiter

Nr.		Ergebnisse des Haushaltsvorjahres	Ansätze des Haushaltsvorjahres einschl. Nachträge	Ansatz des Haushaltsjahres	Planungsdaten des Haushaltsfolgejahres	Planungsdaten des zweiten Haushaltsfolgejahres	Planungsdaten des dritten Haushaltsfolgejahres	Erläuterung						
									2024	2025	2026	2027	2028	2029
									in €	in €	in €	in €	in €	in €
									1	2	3	4	5	6
18.	=	Saldo der laufenden Ein- und Auszahlungen aus Verwaltungstätigkeit (Saldo der Nummern 10 und 17)	-88.852,70	-109.600	-131.000	-128.400	-126.000	-128.600						
22.	=	Saldo der ordentlichen Ein- und Auszahlungen (Summe der Nummern 18 und 21)	-88.852,70	-109.600	-131.000	-128.400	-126.000	-128.600						
26.	=	Saldo der ordentlichen und außerordentlichen Ein- und Auszahlungen (Summe der Nummern 22 und 25)	-88.852,70	-109.600	-131.000	-128.400	-126.000	-128.600						
34.	=	Summe der Einzahlungen aus Investitionstätigkeit (Summe der Nummern 27 bis 33)	0,00	0	0	0	0	0						
36.	-	Auszahlungen für Sachanlagen	4.820,23	12.500	0	0	0	0	785					
		78560718 Auszahlungen für Zusatzgeräte für Fahrzeuge, Anhänger	4.820,23	10.000	0	0	0	0	0					
		78570821 Auszahlungen für Betriebsausstattung	0,00	2.500	0	0	0	0	0					
40.	=	Summe der Auszahlungen aus Investitionstätigkeit (Summe der Nummern 35 bis 39)	4.820,23	12.500	0	0	0	0						
41.	=	Saldo aus den Ein- und Auszahlungen aus Investitionstätigkeit (Saldo der Nummern 34 und 40)	-4.820,23	-12.500	0	0	0	0						
42.	=	Finanzmittelüberschuss / Finanzmittelfehlbetrag (Summe der Nummern 26 und 41)	-93.672,93	-122.100	-131.000	-128.400	-126.000	-128.600						
49	=	Saldo der Ein- und Auszahlungen des Projektes	-93.672,93	-122.100	-131.000	-128.400	-126.000	-128.600						



Produkthaushalt 2026

Gemeinde: 11 Gemeinde Ritzow

Seite : 84
 Datum: 24.04.2026
 Uhrzeit: 11:15:52

Hauptproduktbereich 1 Zentrale Verwaltung
 Produktbereich 11 Innere Verwaltung
 Produktgruppe 114 Zentrale Dienste
 Produkt 11408 gemeindliche Wohnungen

Produktverantwortlicher / Dienststelle		Frau Grube Wohnungsverwaltung Frau Sandberg Gebäudeverwaltung Frau Stegemann Kämmerei						Erläuterung	
Produktbeschreibung		Unterhaltung und Bewirtschaftung gemeindeeigener Wohnungen							Konto- nummer
Art der Aufgabe		freiwillig - privatrechtlich intern extern							
Nr.		Ergebnisse des Haushaltsvorjahres	Ansätze des Haushaltsvorjahres einschl. Nachträge	Ansatz des Haushaltsjahres	Planungsdaten des Haushaltsfolgejahres	Planungsdaten des zweiten Haushaltsfolgejahres	Planungsdaten des dritten Haushaltsfolgejahres		
		2024	2025	2026	2027	2028	2029		
		in €	in €	in €	in €	in €	in €		
		1	2	3	4	5	6		
Erträge und Aufwendungen des Projektes									
5.	+	Privatrechtliche Leistungsentgelte	99.246,90	100.000	90.000	95.000	95.000	95.000	441.443,44 4.445,448
		44110001 Miete	107.618,62	100.000	90.000	95.000	95.000	95.000	
		44110002 Betriebskosten	-10.686,46	0	0	0	0	0	
		44190000 Sonstige privatrechtliche Leistungsentgelte	2.314,74	0	0	0	0	0	
10.	=	Summe der laufenden Erträge aus Verwaltungstätigkeit (Summe der Nummern 1 bis 9)	99.246,90	100.000	90.000	95.000	95.000	95.000	
13.	-	Aufwendungen für Sach- und Dienstleistungen	95.356,19	116.200	122.200	100.200	100.200	100.200	52
		52240000 Aufwendungen für Heizung allg.	12.756,72	25.000	25.000	22.000	22.000	22.000	
		52260000 Aufwendungen für Strom	3.517,84	5.000	5.000	4.500	4.500	4.500	
		52270000 Aufwendungen für Wasser	16.515,83	18.000	18.000	16.500	16.500	16.500	
		52311000 Unterhaltung der Grundstücke	46.586,31	50.500	55.500	40.000	40.000	40.000	
		52321000 Bewirtschaftung der Grundstücke, Außenanlagen, Gebäude und Gebäudeeinrichtungen	8.321,73	10.000	10.000	8.500	8.500	8.500	
		52543000 Kostenerstattungen an Gemeinden	7.657,76	7.700	8.700	8.700	8.700	8.700	
14.	-	Abschreibungen auf immaterielle Vermögensgegenstände des Anlagevermögens und auf Sachanlagen sowie auf aktivierte Aufwendungen für die Inangasetzung und Erweiterung der Verwaltung	0,00	3.200	10.500	10.500	10.500	10.500	53
		53490000 Abschreibungen auf bebaute Grundstücke und grundstücksgleiche Rechte mit sonstigen Gebäuden	0,00	3.200	10.500	10.500	10.500	10.500	
18.	-	Sonstige laufende Aufwendungen	4.270,40	4.500	4.700	4.700	4.700	4.700	56
		56210000 Miete und Pachten	2.082,40	2.200	2.200	2.200	2.200	2.200	
		56411000 Gebäudeversicherungen	2.188,00	2.300	2.500	2.500	2.500	2.500	
19.	=	Summe der laufenden Aufwendungen aus Verwaltungstätigkeit (Summe der Nummern 11 bis 18)	99.626,59	123.900	137.400	115.400	115.400	115.400	
20.	=	Laufendes Ergebnis aus Verwaltungstätigkeit (Saldo der Nummern 10 und 19)	-379,69	-23.900	-47.400	-20.400	-20.400	-20.400	
24.	=	Ordentliches Ergebnis (Summe der Nummern 20 und 23)	-379,69	-23.900	-47.400	-20.400	-20.400	-20.400	
28.	=	Jahresergebnis (Jahresüberschuss/Jahresfehlbetrag) vor Veränderung der Rücklagen (Summe der Nummern 24 und 27)	-379,69	-23.900	-47.400	-20.400	-20.400	-20.400	
31.	=	Jahresergebnis (Jahresüberschuss/Jahresfehlbetrag) des Projektes	-379,69	-23.900	-47.400	-20.400	-20.400	-20.400	
Ein- und Auszahlungen des Projektes									



Produkthaushalt 2026

Gemeinde: 11 Gemeinde Ritzerow

Seite : 85
 Datum: 24.04.2026
 Uhrzeit: 11:15:52

Hauptproduktbereich 1 Zentrale Verwaltung
 Produktbereich 11 Innere Verwaltung
 Produktgruppe 114 Zentrale Dienste
 Produkt 11408 gemeindliche Wohnungen

Nr.			Ergebnisse des Haushaltsvorjahres	Ansätze des Haushaltsvorjahres einschl. Nachträge	Ansatz des Haushaltsjahres	Planungsdaten des Haushaltsfolgejahres	Planungsdaten des zweiten Haushaltsfolgejahres	Planungsdaten des dritten Haushaltsfolgejahres	Erläuterung
			2024	2025	2026	2027	2028	2029	Konto- nummer
			in €	in €	in €	in €	in €	in €	
			1	2	3	4	5	6	
5.	+	Privatrechtliche Leistungsentgelte	111.233,14	100.000	90.000	95.000	95.000	95.000	641,648
		64110001 Miete	107.187,95	100.000	90.000	95.000	95.000	95.000	
		64110002 Betriebskosten	-2.683,46	0	0	0	0	0	
		64190000 Sonstige privatrechtliche Leistungsentgelte	6.728,65	0	0	0	0	0	
10.	=	Summe der laufenden Einzahlungen aus Verwaltungstätigkeit (Summe der Nummern 1 bis 9)	111.233,14	100.000	90.000	95.000	95.000	95.000	
13.	-	Auszahlungen für Sach- und Dienstleistungen	91.569,09	116.200	122.200	100.200	100.200	100.200	72
		72240000 Auszahlungen für Gas	15.168,35	25.000	25.000	22.000	22.000	22.000	
		72260000 Auszahlungen für Strom	3.388,66	5.000	5.000	4.500	4.500	4.500	
		72270000 Auszahlungen für Wasser	15.886,73	18.000	18.000	16.500	16.500	16.500	
		72311000 Unterhaltung und Bewirtschaftung der Grundstücke	41.472,07	50.500	55.500	40.000	40.000	40.000	
		72321000 Bewirtschaftung der Grundstücke	7.995,52	10.000	10.000	8.500	8.500	8.500	
		72543000 Kostenerstattungen an Gemeinden	7.657,76	7.700	8.700	8.700	8.700	8.700	
16.	-	Sonstige laufende Auszahlungen	4.270,40	4.500	4.700	4.700	4.700	4.700	76 / 7695
		76210000 Mieten, Pachten und Erbbauzinsen	2.082,40	2.200	2.200	2.200	2.200	2.200	
		76411000 Gebäudeversicherungen	2.188,00	2.300	2.500	2.500	2.500	2.500	
17.	=	Summe der laufenden Auszahlungen aus Verwaltungstätigkeit (Summe der Nummern 11 bis 16)	95.839,49	120.700	126.900	104.900	104.900	104.900	
18.	=	Saldo der laufenden Ein- und Auszahlungen aus Verwaltungstätigkeit (Saldo der Nummern 10 und 17)	15.393,65	-20.700	-36.900	-9.900	-9.900	-9.900	
22.	=	Saldo der ordentlichen Ein- und Auszahlungen (Summe der Nummern 18 und 21)	15.393,65	-20.700	-36.900	-9.900	-9.900	-9.900	
26.	=	Saldo der ordentlichen und außerordentlichen Ein- und Auszahlungen (Summe der Nummern 22 und 25)	15.393,65	-20.700	-36.900	-9.900	-9.900	-9.900	
42.	=	Finanzmittelüberschuss / Finanzmittelfehlbetrag (Summe der Nummern 26 und 41)	15.393,65	-20.700	-36.900	-9.900	-9.900	-9.900	
49	-	Saldo der Ein- und Auszahlungen des Projektes	15.393,65	-20.700	-36.900	-9.900	-9.900	-9.900	



Produkthaushalt 2026

Gemeinde: 11 Gemeinde Ritterow

Seite : 86
 Datum: 24.04.2026
 Uhrzeit: 11:15:52

Hauptproduktbereich 1 Zentrale Verwaltung
 Produktbereich 11 Innere Verwaltung
 Produktgruppe 114 Zentrale Dienste
 Produkt 11409 Kita-Gebäude (vermietet)

Nr.			Ergebnisse des Haushaltsvorjahres	Ansätze des Haushaltsvorjahres einschl. Nachträge	Ansatz des Haushaltsjahres	Planungsdaten des Haushaltsfolgejahres	Planungsdaten des zweiten Haushaltsfolgejahres	Planungsdaten des dritten Haushaltsfolgejahres	Erläuterung Konto- nummer
			2024	2025	2026	2027	2028	2029	
			in €	in €	in €	in €	in €	in €	
			1	2	3	4	5	6	
Erträge und Aufwendungen des Projektes									
5.	+	Privatrechtliche Leistungsentgelte	12.175,68	13.300	0	0	0	0	441,443,44 4,445,448
		44110001 Miete	12.175,68	13.300	0	0	0	0	
10.	=	Summe der laufenden Erträge aus Verwaltungstätigkeit (Summe der Nummern 1 bis 9)	12.175,68	13.300	0	0	0	0	0
13.	-	Aufwendungen für Sach- und Dienstleistungen	16.843,27	10.500	0	0	0	0	52
		52240000 Aufwendungen Heizung allg.	101,26	3.500	0	0	0	0	
		52270000 Aufwendungen für Wasser	0,00	1.500	0	0	0	0	
		52311000 Unterhaltung und Bewirtschaftung der Grundstücke	16.669,61	5.000	0	0	0	0	
		52321000 Bewirtschaftung der Grundstücke	72,40	500	0	0	0	0	
14.	-	Abschreibungen auf immaterielle Vermögensgegenstände des Anlagevermögens und auf Sachanlagen sowie auf aktivierte Aufwendungen für die Inangangsetzung und Erweiterung der Verwaltung	0,00	1.000	0	0	0	0	53
		53420000 Abschreibungen auf bebaute Grundstücke und grundstücksgleiche Rechte mit sozialen Einrichtungen	0,00	1.000	0	0	0	0	
19.	=	Summe der laufenden Aufwendungen aus Verwaltungstätigkeit (Summe der Nummern 11 bis 18)	16.843,27	11.500	0	0	0	0	0
20.	=	Laufendes Ergebnis aus Verwaltungstätigkeit (Saldo der Nummern 10 und 19)	-4.667,59	1.800	0	0	0	0	0
24.	=	Ordentliches Ergebnis (Summe der Nummern 20 und 23)	-4.667,59	1.800	0	0	0	0	0
28.	=	Jahresergebnis (Jahresüberschuss/Jahresfehlbetrag) vor Veränderung der Rücklagen (Summe der Nummern 24 und 27)	-4.667,59	1.800	0	0	0	0	0
31.	=	Jahresergebnis (Jahresüberschuss/Jahresfehlbetrag) des Projektes	-4.667,59	1.800	0	0	0	0	0
Ein- und Auszahlungen des Projektes									
5.	+	Privatrechtliche Leistungsentgelte	13.359,26	13.300	0	0	0	0	641,648
		64110001 Miete	13.359,26	13.300	0	0	0	0	
10.	=	Summe der laufenden Einzahlungen aus Verwaltungstätigkeit (Summe der Nummern 1 bis 9)	13.359,26	13.300	0	0	0	0	0
13.	-	Auszahlungen für Sach- und Dienstleistungen	16.131,03	10.500	0	0	0	0	72
		72240000 Auszahlungen für Gas	101,26	3.500	0	0	0	0	
		72270000 Auszahlungen für Wasser	0,00	1.500	0	0	0	0	
		72311000 Unterhaltung und Bewirtschaftung der Grundstücke	15.957,37	5.000	0	0	0	0	
		72321000 Bewirtschaftung der Grundstücke	72,40	500	0	0	0	0	
17.	=	Summe der laufenden Auszahlungen aus Verwaltungstätigkeit (Summe der Nummern 11 bis 16)	16.131,03	10.500	0	0	0	0	0
18.	=	Saldo der laufenden Ein- und Auszahlungen aus Verwaltungstätigkeit (Saldo der Nummern 10 und 17)	-2.771,77	2.800	0	0	0	0	0
22.	=	Saldo der ordentlichen Ein- und Auszahlungen (Summe der Nummern 18 und 21)	-2.771,77	2.800	0	0	0	0	0



Produkthaushalt 2026

Gemeinde: 11 Gemeinde Ritzrow

Hauptproduktbereich 1 Zentrale Verwaltung
Produktbereich 11 Innere Verwaltung
Produktgruppe 114 Zentrale Dienste
Produkt 11409 Kita-Gebäude (vermietet)

Nr.		Ergebnisse des Haushaltsvorjahres	Ansätze des Haushaltsvorjahres einschl. Nachträge	Ansatz des Haushaltsjahres	Planungsdaten des Haushaltsfolgejahres	Planungsdaten des zweiten Haushaltsfolgejahres	Planungsdaten des dritten Haushaltsfolgejahres	Erläuterung						
								Kontonummer						
									2024	2025	2026	2027	2028	2029
									in €	in €	in €	in €	in €	in €
1	2	3	4	5	6									
26.	=	Saldo der ordentlichen und außerordentlichen Ein- und Auszahlungen (Summe der Nummern 22 und 25)	-2.771,77	2.800	0	0	0	0						
42.	=	Finanzmittelüberschuss / Finanzmittelfehlbetrag (Summe der Nummern 26 und 41)	-2.771,77	2.800	0	0	0	0						
49	=	Saldo der Ein- und Auszahlungen des Projektes	-2.771,77	2.800	0	0	0	0						



Produkthaushalt 2026

Gemeinde: 11 Gemeinde Ritzerow

Seite : 88
 Datum: 24.04.2026
 Uhrzeit: 11:15:52

Hauptproduktbereich 1 Zentrale Verwaltung
 Produktbereich 12 Sicherheit und Ordnung
 Produktgruppe 121 Statistik und Wahlen
 Produkt 12100 Wahlen

Produktverantwortlicher / Dienststelle		Frau Lüders Herr Schilke Hauptamt Frau Stegemann Kämmerei						Erläuterung						
Produktbeschreibung		Durchführung von Wahlen, Wahlstatistiken, Volks- und Bürgerbegehren,- entscheide												
Art der Aufgabe		pflichtig extern intern												
Nr.		Ergebnisse des Haushaltsvorjahres	Ansätze des Haushaltsvorjahres einschl. Nachträge	Ansatz des Haushaltsjahres	Planungsdaten des Haushaltsfolgejahres	Planungsdaten des zweiten Haushaltsfolgejahres	Planungsdaten des dritten Haushaltsfolgejahres	Konto-nummer						
									2024	2025	2026	2027	2028	2029
									in €	in €	in €	in €	in €	in €
		1	2	3	4	5	6							
Erträge und Aufwendungen des Projektes														
6.	+	Kostenerstattungen und Kostenumlagen	395,78	300	300	0	0	300	442,448					
		44242000 Kostenerstattungen und Kostenumlagen vom Land	0,00	200	200	0	0	200						
		44243000 Kostenerstattungen und Kostenumlagen von Gemeinden	395,78	100	100	0	0	100						
10.	=	Summe der laufenden Erträge aus Verwaltungstätigkeit (Summe der Nummern 1 bis 9)	395,78	300	300	0	0	300						
11.	-	Personalaufwendungen	365,00	1.400	600	0	0	600	50					
		50190000 Aufwendungen für ehrenamtlich Tätige - Sonstige (ehrenamtlich Tätige der Feuerwehr, berufene Bürger in Ausschüssen, u.a.)	365,00	1.400	600	0	0	600						
18.	-	Sonstige laufende Aufwendungen	500,35	1.100	800	0	0	800	56					
		56390000 sonstige Geschäftsaufwendungen	500,35	1.100	800	0	0	800						
19.	=	Summe der laufenden Aufwendungen aus Verwaltungstätigkeit (Summe der Nummern 11 bis 18)	865,35	2.500	1.400	0	0	1.400						
20.	=	Laufendes Ergebnis aus Verwaltungstätigkeit (Saldo der Nummern 10 und 19)	-469,57	-2.200	-1.100	0	0	-1.100						
24.	=	Ordentliches Ergebnis (Summe der Nummern 20 und 23)	-469,57	-2.200	-1.100	0	0	-1.100						
28.	=	Jahresergebnis (Jahresüberschuss/Jahresfehlbetrag) vor Veränderung der Rücklagen (Summe der Nummern 24 und 27)	-469,57	-2.200	-1.100	0	0	-1.100						
31.	=	Jahresergebnis (Jahresüberschuss/Jahresfehlbetrag) des Projektes	-469,57	-2.200	-1.100	0	0	-1.100						
Ein- und Auszahlungen des Projektes														
6.	+	Kostenerstattungen und Kostenumlagen	0,00	300	300	0	0	300	642,648					
		64242000 Kostenerstattungen und Kostenumlagen vom Land	0,00	200	200	0	0	200						
		64243000 Kostenerstattungen und Kostenumlagen von Gemeinden und Gemeindeverbänden	0,00	100	100	0	0	100						
10.	=	Summe der laufenden Einzahlungen aus Verwaltungstätigkeit (Summe der Nummern 1 bis 9)	0,00	300	300	0	0	300						
11.	-	Personalauszahlungen	365,00	1.400	600	0	0	600	70					
		70190000 Auszahlungen für sonstige ehrenamtlich Tätige (ehrenamtlich Tätige der Feuerwehr, berufene Bürger in Ausschüssen, u.a.)	365,00	1.400	600	0	0	600						
16.	-	Sonstige laufende Auszahlungen	121,44	1.100	800	0	0	800	76 J.7695					
		76390000 Sonstige Geschäftsauszahlungen	121,44	1.100	800	0	0	800						
17.	=	Summe der laufenden Auszahlungen aus	486,44	2.500	1.400	0	0	1.400						



Produkthaushalt 2026

Gemeinde: 11 Gemeinde Ritzeroow

Seite : 89
Datum: 24.04.2026
Uhrzeit: 11:15:52

Hauptproduktbereich 1 Zentrale Verwaltung
Produktbereich 12 Sicherheit und Ordnung
Produktgruppe 121 Statistik und Wahlen
Produkt 12100 Wahlen

		Verwaltungstätigkeit (Summe der Nummern 11 bis 16)							
18.	=	Saldo der laufenden Ein- und Auszahlungen aus Verwaltungstätigkeit (Saldo der Nummern 10 und 17)	-486,44	-2.200	-1.100	0	0	-1.100	
22.	=	Saldo der ordentlichen Ein- und Auszahlungen (Summe der Nummern 18 und 21)	-486,44	-2.200	-1.100	0	0	-1.100	
26.	=	Saldo der ordentlichen und außerordentlichen Ein- und Auszahlungen (Summe der Nummern 22 und 25)	-486,44	-2.200	-1.100	0	0	-1.100	
42.	=	Finanzmittelüberschuss / Finanzmittelfehlbetrag (Summe der Nummern 26 und 41)	-486,44	-2.200	-1.100	0	0	-1.100	
49	=	Saldo der Ein- und Auszahlungen des Projektes	-486,44	-2.200	-1.100	0	0	-1.100	



Hauptproduktbereich 1 Zentrale Verwaltung
 Produktbereich 12 Sicherheit und Ordnung
 Produktgruppe 122 Ordnungsangelegenheiten
 Produkt 12201 Ordnungsangelegenheiten

Produktverantwortlicher / Dienststelle		Frau Vontien Ordnungsamt Frau Stegemann Kämmerei						Erläuterung
Produktbeschreibung		Aufrechterhaltung der öffentlichen Sicherheit und Ordnung im Rahmen der Gefahrenabwehr zum Wohl der Allgemeinheit nur Fundtiere und Miete Obdachlosenwohnung						
Art der Aufgabe		pflichtig extern						Konto- nummer
Nr.		Ergebnisse des Haushalts-vorjahres	Ansätze des Haushalts-vorjahres einschl. Nachträge	Ansatz des Haushalts-jahres	Planungs-daten des Haushalts-folgejahres	Planungs-daten des zweiten Haushalts-folgejahres	Planungs-daten des dritten Haushalts-folgejahres	
		2024	2025	2026	2027	2028	2029	
		in €	in €	in €	in €	in €	in €	
		1	2	3	4	5	6	
Erträge und Aufwendungen des Projektes								
18.	-	Sonstige laufende Aufwendungen	876,55	1.000	1.100	1.100	1.100	56
		56210000 Miete Obdachlosenwohnung	130,55	200	300	300	300	
		56394000 Unterbringung von Fundtieren	746,00	800	800	800	800	
19.	=	Summe der laufenden Aufwendungen aus Verwaltungstätigkeit (Summe der Nummern 11 bis 18)	876,55	1.000	1.100	1.100	1.100	
20.	=	Laufendes Ergebnis aus Verwaltungstätigkeit (Saldo der Nummern 10 und 19)	-876,55	-1.000	-1.100	-1.100	-1.100	
24.	=	Ordentliches Ergebnis (Summe der Nummern 20 und 23)	-876,55	-1.000	-1.100	-1.100	-1.100	
28.	=	Jahresergebnis (Jahresüberschuss/Jahresfehlbetrag) vor Veränderung der Rücklagen (Summe der Nummern 24 und 27)	-876,55	-1.000	-1.100	-1.100	-1.100	
31.	=	Jahresergebnis (Jahresüberschuss/Jahresfehlbetrag) des Projektes	-876,55	-1.000	-1.100	-1.100	-1.100	
Ein- und Auszahlungen des Projektes								
16.	-	Sonstige laufende Auszahlungen	876,55	1.000	1.100	1.100	1.100	76 / 7695
		76210000 Mieten, Pachten und Erbbauzinsen	130,55	200	300	300	300	
		76394000 Unterbringung von Fundtieren	746,00	800	800	800	800	
17.	=	Summe der laufenden Auszahlungen aus Verwaltungstätigkeit (Summe der Nummern 11 bis 16)	876,55	1.000	1.100	1.100	1.100	
18.	=	Saldo der laufenden Ein- und Auszahlungen aus Verwaltungstätigkeit (Saldo der Nummern 10 und 17)	-876,55	-1.000	-1.100	-1.100	-1.100	
22.	=	Saldo der ordentlichen Ein- und Auszahlungen (Summe der Nummern 18 und 21)	-876,55	-1.000	-1.100	-1.100	-1.100	
26.	=	Saldo der ordentlichen und außerordentlichen Ein- und Auszahlungen (Summe der Nummern 22 und 25)	-876,55	-1.000	-1.100	-1.100	-1.100	
42.	=	Finanzmittelüberschuss / Finanzmittelfehlbetrag (Summe der Nummern 26 und 41)	-876,55	-1.000	-1.100	-1.100	-1.100	
49	=	Saldo der Ein- und Auszahlungen des Projektes	-876,55	-1.000	-1.100	-1.100	-1.100	



Hauptproduktbereich 1 Zentrale Verwaltung
 Produktbereich 12 Sicherheit und Ordnung
 Produktgruppe 122 Ordnungsangelegenheiten
 Produkt 12299 Standesamt

Produktverantwortlicher / Dienststelle		Frau Lüders Hauptamt Frau Waltenburg Hauptamt Frau Stegemann Kämmerei						Erläuterung
Produktbeschreibung		Aufgaben des Personenstandswesens Beurkundung von Geburten, Eheschließungen, Lebenspartnerschaften, Sterbefälle, Fortschreibung der Personenstandsbücher, Ausstellung von Urkunden						
Art der Aufgabe		pflichtig extern						Konto- nummer
Nr.		Ergebnisse des Haushalts- vorvorjahres	Ansätze des Haushalts- vorjahres einschl. Nachträge	Ansatz des Haushalts- jahres	Planungs- daten des Haushalts- folgejahres	Planungs- daten des zweiten Haushalts- folgejahres	Planungs- daten des dritten Haushalts- folgejahres	
		2024	2025	2026	2027	2028	2029	
		in €	in €	in €	in €	in €	in €	
		1	2	3	4	5	6	
Erträge und Aufwendungen des Projektes								
13.	-	Aufwendungen für Sach- und Dienstleistungen 52543000 Kostenerstattungen an Gemeinden	2.792,58 2.792,58	2.800 2.800	3.000 3.000	3.000 3.000	3.000 3.000	52
19.	=	Summe der laufenden Aufwendungen aus Verwaltungstätigkeit (Summe der Nummern 11 bis 18)	2.792,58	2.800	3.000	3.000	3.000	
20.	=	Laufendes Ergebnis aus Verwaltungstätigkeit (Saldo der Nummern 10 und 19)	-2.792,58	-2.800	-3.000	-3.000	-3.000	
24.	=	Ordentliches Ergebnis (Summe der Nummern 20 und 23)	-2.792,58	-2.800	-3.000	-3.000	-3.000	
28.	=	Jahresergebnis (Jahresüberschuss/Jahresfehlbetrag) vor Veränderung der Rücklagen (Summe der Nummern 24 und 27)	-2.792,58	-2.800	-3.000	-3.000	-3.000	
31.	=	Jahresergebnis (Jahresüberschuss/Jahresfehlbetrag) des Projektes	-2.792,58	-2.800	-3.000	-3.000	-3.000	
Ein- und Auszahlungen des Projektes								
13.	-	Auszahlungen für Sach- und Dienstleistungen 72543000 Kostenerstattungen an Gemeinden	5.524,35 5.524,35	2.800 2.800	3.000 3.000	3.000 3.000	3.000 3.000	72
17.	=	Summe der laufenden Auszahlungen aus Verwaltungstätigkeit (Summe der Nummern 11 bis 16)	5.524,35	2.800	3.000	3.000	3.000	
18.	=	Saldo der laufenden Ein- und Auszahlungen aus Verwaltungstätigkeit (Saldo der Nummern 10 und 17)	-5.524,35	-2.800	-3.000	-3.000	-3.000	
22.	=	Saldo der ordentlichen Ein- und Auszahlungen (Summe der Nummern 18 und 21)	-5.524,35	-2.800	-3.000	-3.000	-3.000	
26.	=	Saldo der ordentlichen und außerordentlichen Ein- und Auszahlungen (Summe der Nummern 22 und 25)	-5.524,35	-2.800	-3.000	-3.000	-3.000	
42.	=	Finanzmittelüberschuss / Finanzmittelfehlbetrag (Summe der Nummern 26 und 41)	-5.524,35	-2.800	-3.000	-3.000	-3.000	
49	=	Saldo der Ein- und Auszahlungen des Projektes	-5.524,35	-2.800	-3.000	-3.000	-3.000	



Produkthaushalt 2026

Gemeinde: 11 Gemeinde Ritzerow

Seite : 92
 Datum: 24.04.2026
 Uhrzeit: 11:15:52

Hauptproduktbereich 1 Zentrale Verwaltung
 Produktbereich 12 Sicherheit und Ordnung
 Produktgruppe 126 Brandschutz
 Produkt 12605 Freiwillige Feuerwehr

Produktverantwortlicher / Dienststelle		Herr Netzel Ordnungsamt						Erläuterung	
		Frau Stegemann Kämmerei							
Produktbeschreibung		Gewährleistung eines umfassenden Schutzes der Bevölkerung und des Gemeindegewesens vor Gefahren bei Bränden Haverien sowie vorbeugender Brandschutz						Konto- nummer	
Art der Aufgabe		pflichtig extern							
Nr.		Ergebnisse des Haushalts-vorvorjahres	Ansätze des Haushalts-vorjahres einschl. Nachträge	Ansatz des Haushalts-jahres	Planungs-daten des Haushalts-folgejahres	Planungs-daten des zweiten Haushalts-folgejahres	Planungs-daten des dritten Haushalts-folgejahres		
		2024	2025	2026	2027	2028	2029		
		in €	in €	in €	in €	in €	in €		
		1	2	3	4	5	6		
Erträge und Aufwendungen des Projektes									
2.	+	Zuwendungen, allgemeine Umlagen und sonstige Transfererträge	0,00	1.400	17.400	2.400	2.400	1.300	41
		41443000 Zuweisungen und Zuschüsse für laufende Zwecke von Gemeinden und Gemeindeverbänden	0,00	0	15.000	0	0	0	
		41510000 Erträge aus der Auflösung von Sonderposten aus Zuwendungen	0,00	1.400	1.100	1.100	1.100	1.100	
		41590000 Erträge aus der Auflösung von sonstigen Sonderposten	0,00	0	1.300	1.300	1.300	200	
4.	+	Öffentlich-rechtliche Leistungsentgelte	661,19	0	0	0	0	0	43
		43220000 Entgelte, Kostenerstattungen	661,19	0	0	0	0	0	
5.	+	Privatrechtliche Leistungsentgelte	81,29	0	0	0	0	0	441.443,44
		44190000 Sonstige Privatrechtliche Leistungsentgelte	81,29	0	0	0	0	0	4.445,448
9.	+	Sonstige laufende Erträge	35,71	0	0	0	0	0	46
		46270000 Versicherungserstattungen	35,71	0	0	0	0	0	
10.	=	Summe der laufenden Erträge aus Verwaltungstätigkeit (Summe der Nummern 1 bis 9)	778,19	1.400	17.400	2.400	2.400	1.300	
11.	-	Personalaufwendungen	5.760,00	5.800	8.800	8.800	8.800	8.800	50
		50190000 Aufwendungen für ehrenamtlich Tätige - Sonstige (ehrenamtlich Tätige der Feuerwehr, berufene Bürger in Ausschüssen, u.a.)	5.760,00	5.800	8.800	8.800	8.800	8.800	
13.	-	Aufwendungen für Sach- und Dienstleistungen	5.694,12	33.400	83.500	7.900	7.900	7.900	52
		52240000 Aufwendungen für Heizung (allgemein)	1.260,00	2.100	2.100	2.000	2.000	2.000	
		52260000 Aufwendungen für Strom	540,22	800	800	600	600	600	
		52270000 Aufwendungen für Wasser	562,28	800	700	600	600	600	
		52311000 Unterhaltung der Grundstücke	0,00	0	8.000	400	400	400	
		52312000 Unterhaltung Löschteiche	0,00	20.500	63.000	500	500	500	
		52321000 Bewirtschaftung der Grundstücke, Außenanlagen, Gebäude und Gebäudeeinrichtungen	803,12	500	500	500	500	500	
		52350000 Fahrzeugunterhaltung	1.439,97	3.600	3.700	2.000	2.000	2.000	
		52370000 Unterhaltung der Betriebs- und Geschäftsausstattung	426,79	1.200	1.200	300	300	300	
		52380000 Geringwertige Geräte, Ausstattungs-, Ausrüstungs- und sonstige Gebrauchsgegenstände	661,74	3.900	3.500	1.000	1.000	1.000	
14.	-	Abschreibungen auf immaterielle Vermögensgegenstände des Anlagevermögens und auf Sachanlagen sowie auf aktivierte Aufwendungen für die Inangasetzung und Erweiterung der Verwaltung	0,00	4.100	3.400	3.400	3.300	3.000	53



Produkthaushalt 2026

Gemeinde: 11 Gemeinde Ritterow

Seite : 93
 Datum: 24.04.2026
 Uhrzeit: 11:15:52

Hauptproduktbereich 1 Zentrale Verwaltung
 Produktbereich 12 Sicherheit und Ordnung
 Produktgruppe 126 Brandschutz
 Produkt 12605 Freiwillige Feuerwehr

Nr.			Ergebnisse des Haushaltsvorvorjahres	Ansätze des Haushaltsvorjahres einschl. Nachträge	Ansatz des Haushaltsjahres	Planungsdaten des Haushaltsfolgejahres	Planungsdaten des zweiten Haushaltsfolgejahres	Planungsdaten des dritten Haushaltsfolgejahres	Erläuterung Konto- nummer
			2024	2025	2026	2027	2028	2029	
			in €	in €	in €	in €	in €	in €	
			1	2	3	4	5	6	
		53490000 Abschreibungen auf bebaute Grundstücke und grundstücksgleiche Rechte mit sonstigen Gebäuden	0,00	1.400	1.400	1.400	1.400	1.400	
		53810000 Abschreibungen auf Fahrzeuge	0,00	1.900	0	0	0	0	
		53851000 Abschreibungen auf Betriebsvorrichtungen der Betriebs- und Geschäftsausstattung	0,00	800	2.000	2.000	1.900	1.600	
16.	-	Zuwendungen, Umlagen und sonstige Transferaufwendungen	0,00	5.300	1.000	1.000	1.000	1.000	54
		54149000 Zuschuss Feuerwehr	0,00	500	500	500	500	500	
		54159000 Zuweisungen und Zuschüsse für laufende Zwecke an den sonstigen privaten Bereich	0,00	4.800	500	500	500	500	
18.	-	Sonstige laufenden Aufwendungen	16.256,90	15.000	11.700	5.400	5.400	5.400	56
		56120000 Aufwand für Aus- und Fortbildung	167,85	1.000	1.500	500	500	500	
		56131000 Fahrkostenerstattungen	0,00	100	100	100	100	100	
		56150000 Aufwand für Dienst- und Schutzbekleidung	12.367,00	8.200	6.200	1.000	1.000	1.000	
		56190000 Sonstige Personalnebenaufwendungen	1.654,45	2.900	900	900	900	900	
		56210000 Miete und Pachten	268,09	300	300	300	300	300	
		56320000 Fachliteratur	0,00	200	200	100	100	100	
		56340000 Geschäftsaufwendungen - Telefon, Datenübertragungskosten	366,49	800	800	800	800	800	
		56411000 Gebäudeversicherungen	101,64	200	200	200	200	200	
		56414000 Unfallversicherungen	944,02	1.000	1.100	1.100	1.100	1.100	
		56420000 Beiträge an Verbände und Vereine	387,36	300	400	400	400	400	
19.	=	Summe der laufenden Aufwendungen aus Verwaltungstätigkeit (Summe der Nummern 11 bis 18)	27.711,02	63.600	108.400	26.500	26.400	26.100	
20.	=	Laufendes Ergebnis aus Verwaltungstätigkeit (Saldo der Nummern 10 und 19)	-26.932,83	-62.200	-91.000	-24.100	-24.000	-24.800	
24.	=	Ordentliches Ergebnis (Summe der Nummern 20 und 23)	-26.932,83	-62.200	-91.000	-24.100	-24.000	-24.800	
28.	=	Jahresergebnis (Jahresüberschuss/Jahresfehlbetrag) vor Veränderung der Rücklagen (Summe der Nummern 24 und 27)	-26.932,83	-62.200	-91.000	-24.100	-24.000	-24.800	
31.	=	Jahresergebnis (Jahresüberschuss/Jahresfehlbetrag) des Projektes	-26.932,83	-62.200	-91.000	-24.100	-24.000	-24.800	
Ein- und Auszahlungen des Projektes									
2.	+	Zuwendungen, allgemeine Umlagen und sonstige Transfereinzahlungen	0,00	0	15.000	0	0	0	61
		61443000 Zuweisungen und Zuschüsse für laufende Zwecke von Gemeinden und Gemeindeverbänden	0,00	0	15.000	0	0	0	
9.	+	Sonstige laufende Einzahlungen	35,71	0	0	0	0	0	66 J. 669
		66270000 Versicherungserstattungen	35,71	0	0	0	0	0	
10.	=	Summe der laufenden Einzahlungen aus Verwaltungstätigkeit (Summe der Nummern 1 bis 9)	35,71	0	15.000	0	0	0	
11.	-	Personalauszahlungen	5.760,00	5.800	8.800	8.800	8.800	8.800	70
		70190000 Auszahlungen für sonstige ehrenamtlich Tätige (ehrenamtlich Tätige der Feuerwehr, berufene Bürger in Ausschüssen, u.a.)	5.760,00	5.800	8.800	8.800	8.800	8.800	
13.	-	Auszahlungen für Sach- und Dienstleistungen	6.010,08	33.400	83.500	7.900	7.900	7.900	72



Produkthaushalt 2026

Gemeinde: 11 Gemeinde Ritterow

Seite : 94
 Datum: 24.04.2026
 Uhrzeit: 11:15:52

Hauptproduktbereich 1 Zentrale Verwaltung
 Produktbereich 12 Sicherheit und Ordnung
 Produktgruppe 126 Brandschutz
 Produkt 12605 Freiwillige Feuerwehr

Nr.		Ergebnisse des Haushaltsvorjahres	Ansätze des Haushaltsvorjahres einschl. Nachträge	Ansatz des Haushaltsjahres	Planungsdaten des Haushaltsfolgejahres	Planungsdaten des zweiten Haushaltsfolgejahres	Planungsdaten des dritten Haushaltsfolgejahres	Erläuterung						
									2024	2025	2026	2027	2028	2029
									in €	in €	in €	in €	in €	in €
									1	2	3	4	5	6
		72240000 Auszahlungen für Gas	1.332,86	2.100	2.100	2.000	2.000	2.000						
		72260000 Auszahlungen für Strom	466,69	800	800	600	600	600						
		72270000 Auszahlungen für Wasser	564,56	800	700	600	600	600						
		72311000 Unterhaltung und Bewirtschaftung der Grundstücke	100,37	0	8.000	400	400	400						
		72312000 Unterhaltung und Bewirtschaftung der Außenanlagen	0,00	20.500	63.000	500	500	500						
		72321000 Bewirtschaftung der Grundstücke	803,12	500	500	500	500	500						
		72350000 Fahrzeugunterhaltung	1.306,89	3.600	3.700	2.000	2.000	2.000						
		72370000 Unterhaltung der Betriebs- und Geschäftsausstattung	263,71	1.200	1.200	300	300	300						
		72380000 Unterhaltung der geringwertigen Geräte, Ausrüstungs- und sonstige Gebrauchsgegenstände	1.171,88	3.900	3.500	1.000	1.000	1.000						
14.	-	Zuwendungen, Umlagen und sonstige Transferauszahlungen	0,00	5.300	1.000	1.000	1.000	1.000	74					
		74149000 Zuweisungen und Zuschüsse für laufende Zwecke an sonstiger öffentlicher Bereich	0,00	500	500	500	500	500						
		74159000 Zuweisungen und Zuschüsse für laufende Zwecke an den sonstigen privaten Bereich	0,00	4.800	500	500	500	500						
16.	-	Sonstige laufende Auszahlungen	18.222,22	15.000	11.700	5.400	5.400	5.400	76 J.7695					
		76120000 Auszahlungen für Aus- und Fortbildung, Umschulung	167,85	1.000	1.500	500	500	500						
		76131000 Fahrtkostenerstattung	0,00	100	100	100	100	100						
		76150000 Auszahlungen für Dienst- und Schutzkleidung, persönliche Ausrüstungsgegenstände	14.461,87	8.200	6.200	1.000	1.000	1.000						
		76190000 Sonstige Personalnebenaufwendungen	1.533,24	2.900	900	900	900	900						
		76210000 Mieten, Pachten und Erbbauzinsen	268,09	300	300	300	300	300						
		76320000 Fachliteratur, Zeitschriften	0,00	200	200	100	100	100						
		76340000 Telefon, Datenübertragungskosten	366,50	800	800	800	800	800						
		76411000 Gebäudeversicherungen	101,64	200	200	200	200	200						
		76414000 Unfallversicherungen	935,67	1.000	1.100	1.100	1.100	1.100						
		76420000 Beiträge zu Wirtschaftsverbänden, Berufsvertretungen und Vereinen	387,36	300	400	400	400	400						
17.	=	Summe der laufenden Auszahlungen aus Verwaltungstätigkeit (Summe der Nummern 11 bis 16)	29.992,30	59.500	105.000	23.100	23.100	23.100						
18.	=	Saldo der laufenden Ein- und Auszahlungen aus Verwaltungstätigkeit (Saldo der Nummern 10 und 17)	-29.956,59	-59.500	-90.000	-23.100	-23.100	-23.100						
22.	=	Saldo der ordentlichen Ein- und Auszahlungen (Summe der Nummern 18 und 21)	-29.956,59	-59.500	-90.000	-23.100	-23.100	-23.100						
26.	=	Saldo der ordentlichen und außerordentlichen Ein- und Auszahlungen (Summe der Nummern 22 und 25)	-29.956,59	-59.500	-90.000	-23.100	-23.100	-23.100						
27.	+	Einzahlungen aus Investitionszuwendungen	0,00	225.000	600.000	0	0	0	681					
		68176200 Anzahlungen auf Sonderposten zum Anlagevermögen vom Land	0,00	225.000	600.000	0	0	0						
34.	=	Summe der Einzahlungen aus Investitionstätigkeit (Summe der Nummern 27 bis 33)	0,00	225.000	600.000	0	0	0						
36.	-	Auszahlungen für Sachanlagen	7.957,77	501.400	1.500.000	0	0	0	785					
		78570821 Auszahlungen für Betriebsausstattung	7.957,77	1.400	0	0	0	0						



Produkthaushalt 2026

Gemeinde: 11 Gemeinde Ritzrow

Seite : 95
 Datum: 24.04.2026
 Uhrzeit: 11:15:52

Hauptproduktbereich 1 Zentrale Verwaltung
 Produktbereich 12 Sicherheit und Ordnung
 Produktgruppe 126 Brandschutz
 Produkt 12605 Freiwillige Feuerwehr

Nr.		Ergebnisse des Haushaltsvorjahres	Ansätze des Haushaltsvorjahres einschl. Nachträge	Ansatz des Haushaltsjahres	Planungsdaten des Haushaltsfolgejahres	Planungsdaten des zweiten Haushaltsfolgejahres	Planungsdaten des dritten Haushaltsfolgejahres	Erläuterung	
								Konto-	
									nummer
2024	2025	2026	2027	2028	2029				
in €	in €	in €	in €	in €	in €	in €			
1	2	3	4	5	6				
		78590960 Auszahlungen für Anlagen im Bau	0,00	500.000	1.500.000	0	0	0	
40.	=	Summe der Auszahlungen aus Investitionstätigkeit (Summe der Nummern 35 bis 39)	7.957,77	501.400	1.500.000	0	0	0	
41.	=	Saldo aus den Ein- und Auszahlungen aus Investitionstätigkeit (Saldo der Nummern 34 und 40)	-7.957,77	-276.400	-900.000	0	0	0	
42.	=	Finanzmittelüberschuss / Finanzmittelfehlbetrag (Summe der Nummern 26 und 41)	-37.914,36	-335.900	-990.000	-23.100	-23.100	-23.100	
43	=	Saldo der Ein- und Auszahlungen des Projektes	-37.914,36	-335.900	-990.000	-23.100	-23.100	-23.100	



Produkthaushalt 2026

Gemeinde: 11 Gemeinde Ritzerow

Seite : 96
 Datum: 24.04.2026
 Uhrzeit: 11:15:52

Hauptproduktbereich 2 Schule und Kultur
 Produktbereich 21 Grundschulen, Regionale Schulen, Gymnasien, Gesamtschulen
 Produktgruppe 211 Grundschulen (§ 11 Abs. 2 Nr.1a) SchulG M-V)
 Produkt 21102 Schulkostenbeiträge - Grundschüler

Produktverantwortlicher / Dienststelle		Frau Lehmann Hauptamt Frau Stegemann Kämmerei						Erläuterung	
Produktbeschreibung		zu zahlende Schulkostenbeiträge an andere kommunale oder freie Träger von Grundschulen							
Art der Aufgabe		pflichtig extern						Konto- nummer	
Nr.		Ergebnisse des Haushaltsvorjahres	Ansätze des Haushaltsvorjahres einschl. Nachträge	Ansatz des Haushaltsjahres	Planungsdaten des Haushaltsfolgejahres	Planungsdaten des zweiten Haushaltsfolgejahres	Planungsdaten des dritten Haushaltsfolgejahres		
		2024	2025	2026	2027	2028	2029		
		in €	in €	in €	in €	in €	in €		
		1	2	3	4	5	6		
Erträge und Aufwendungen des Projektes									
6.	+	Kostenerstattungen und Kostenumlagen <i>44259000 Kostenerstattungen und Kostenumlagen vom sonstigen privaten Bereich</i>	121,44 121,44	0 0	0 0	0 0	0 0	0 0	442,448
10.	=	Summe der laufenden Erträge aus Verwaltungstätigkeit (Summe der Nummern 1 bis 9)	121,44	0	0	0	0	0	
13.	-	Aufwendungen für Sach- und Dienstleistungen <i>52543000 Kostenerstattungen an Gemeinden</i> <i>52559000 Kostenerstattungen an sonstige Schulträger</i>	12.786,71 10.802,02 1.984,69	19.000 16.000 3.000	19.000 16.000 3.000	18.000 15.000 3.000	18.000 15.000 3.000	18.000 15.000 3.000	52
19.	=	Summe der laufenden Aufwendungen aus Verwaltungstätigkeit (Summe der Nummern 11 bis 18)	12.786,71	19.000	19.000	18.000	18.000	18.000	
20.	=	Laufendes Ergebnis aus Verwaltungstätigkeit (Saldo der Nummern 10 und 19)	-12.665,27	-19.000	-19.000	-18.000	-18.000	-18.000	
24.	=	Ordentliches Ergebnis (Summe der Nummern 20 und 23)	-12.665,27	-19.000	-19.000	-18.000	-18.000	-18.000	
28.	=	Jahresergebnis (Jahresüberschuss/Jahresfehlbetrag) vor Veränderung der Rücklagen (Summe der Nummern 24 und 27)	-12.665,27	-19.000	-19.000	-18.000	-18.000	-18.000	
31.	=	Jahresergebnis (Jahresüberschuss/Jahresfehlbetrag) des Projektes	-12.665,27	-19.000	-19.000	-18.000	-18.000	-18.000	
Ein- und Auszahlungen des Projektes									
6.	+	Kostenerstattungen und Kostenumlagen <i>64259000 Kostenerstattungen und Kostenumlagen vom sonstigen privaten Bereich</i>	121,44 121,44	0 0	0 0	0 0	0 0	0 0	642,648
10.	=	Summe der laufenden Einzahlungen aus Verwaltungstätigkeit (Summe der Nummern 1 bis 9)	121,44	0	0	0	0	0	
13.	-	Auszahlungen für Sach- und Dienstleistungen <i>72543000 Kostenerstattungen an Gemeinden</i> <i>72559000 Kostenerstattungen an den sonstigen privaten Bereich</i>	12.792,75 10.808,06 1.984,69	19.000 16.000 3.000	19.000 16.000 3.000	18.000 15.000 3.000	18.000 15.000 3.000	18.000 15.000 3.000	72
17.	=	Summe der laufenden Auszahlungen aus Verwaltungstätigkeit (Summe der Nummern 11 bis 16)	12.792,75	19.000	19.000	18.000	18.000	18.000	
18.	=	Saldo der laufenden Ein- und Auszahlungen aus Verwaltungstätigkeit (Saldo der Nummern 10 und 17)	-12.671,31	-19.000	-19.000	-18.000	-18.000	-18.000	
22.	=	Saldo der ordentlichen Ein- und Auszahlungen (Summe der Nummern 18 und 21)	-12.671,31	-19.000	-19.000	-18.000	-18.000	-18.000	
26.	=	Saldo der ordentlichen und außerordentlichen Ein- und Auszahlungen (Summe der Nummern 22 und 25)	-12.671,31	-19.000	-19.000	-18.000	-18.000	-18.000	
42.	=	Finanzmittelüberschuss / Finanzmittelfehlbetrag (Summe der Nummern 26 und 41)	-12.671,31	-19.000	-19.000	-18.000	-18.000	-18.000	



Produkthaushalt 2026

Gemeinde: 11 Gemeinde Ritzow

Seite : 97
 Datum: 24.04.2026
 Uhrzeit: 11:15:52

Hauptproduktbereich 2 Schule und Kultur
 Produktbereich 21 Grundschulen, Regionale Schulen, Gymnasien, Gesamtschulen
 Produktgruppe 211 Grundschulen (§ 11 Abs. 2 Nr.1a) SchulG M-V)
 Produkt 21102 Schulkostenbeiträge - Grundschüler

Nr.		Ergebnisse des Haushaltsvorjahres	Ansätze des Haushaltsvorjahres einschl. Nachträge	Ansatz des Haushaltsjahres	Planungsdaten des Haushaltsfolgejahres	Planungsdaten des zweiten Haushaltsfolgejahres	Planungsdaten des dritten Haushaltsfolgejahres	Erläuterung
		2024	2025	2026	2027	2028	2029	
		in €	in €	in €	in €	in €	in €	Kontonummer
		1	2	3	4	5	6	
49	Saldo der Ein- und Auszahlungen des Projektes	-12.671,31	-19.000	-19.000	-19.000	-19.000	-19.000	



Produkthaushalt 2026

Gemeinde: 11 Gemeinde Ritzerow

Seite : 98
 Datum: 24.04.2026
 Uhrzeit: 11:15:52

Hauptproduktbereich 2 Schule und Kultur
 Produktbereich 21 Grundschulen, Regionale Schulen, Gymnasien, Gesamtschulen
 Produktgruppe 215 Regionale Schulen (§ 11 Abs. 2 Nr.1b) SchulG M-V
 Produkt 21502 Schulkostenbeiträge - Regionalschüler

Produktverantwortlicher / Dienststelle		Frau Lehmann Hauptamt Frau Stegemann Kämmerei						Erläuterung	
Produktbeschreibung		zu zahlende Schulkostenbeiträge an andere kommunale oder freie Träger von Regionalen Schulen							
Art der Aufgabe		pflichtig extern							
Nr.		Ergebnisse des Haushaltsvorjahres	Ansätze des Haushaltsvorjahres einschl. Nachträge	Ansatz des Haushaltsjahres	Planungsdaten des Haushaltsfolgejahres	Planungsdaten des zweiten Haushaltsfolgejahres	Planungsdaten des dritten Haushaltsfolgejahres	Konto-nummer	
			2024	2025	2026	2027	2028		2029
			in €	in €	in €	in €	in €		in €
		1	2	3	4	5	6		
Erträge und Aufwendungen des Projektes									
6.	+	Kostenerstattungen und Kostenumlagen <i>44243000 Kostenerstattungen und Kostenumlagen von Gemeinden und Gemeindeverbänden</i>	248,86 248,86	0 0	0 0	0 0	0 0	0 0	442,448
10.	=	Summe der laufenden Erträge aus Verwaltungstätigkeit (Summe der Nummern 1 bis 9)	248,86	0	0	0	0	0	
13.	-	Aufwendungen für Sach- und Dienstleistungen <i>52543000 Kostenerstattungen an Gemeinden</i> <i>52559000 Kostenerstattungen an den sonstige Schulträger</i>	10.070,43 9.073,77 996,66	16.000 12.000 4.000	15.000 12.000 3.000	13.000 10.000 3.000	13.000 10.000 3.000	13.000 10.000 3.000	52
19.	=	Summe der laufenden Aufwendungen aus Verwaltungstätigkeit (Summe der Nummern 11 bis 18)	10.070,43	16.000	15.000	13.000	13.000	13.000	
20.	=	Laufendes Ergebnis aus Verwaltungstätigkeit (Saldo der Nummern 10 und 19)	-9.821,57	-16.000	-15.000	-13.000	-13.000	-13.000	
24.	=	Ordentliches Ergebnis (Summe der Nummern 20 und 23)	-9.821,57	-16.000	-15.000	-13.000	-13.000	-13.000	
28.	=	Jahresergebnis (Jahresüberschuss/Jahresfehlbetrag) vor Veränderung der Rücklagen (Summe der Nummern 24 und 27)	-9.821,57	-16.000	-15.000	-13.000	-13.000	-13.000	
31.	=	Jahresergebnis (Jahresüberschuss/Jahresfehlbetrag) des Projektes	-9.821,57	-16.000	-15.000	-13.000	-13.000	-13.000	
Ein- und Auszahlungen des Projektes									
6.	+	Kostenerstattungen und Kostenumlagen <i>64243000 Kostenerstattungen und Kostenumlagen von Gemeinden und Gemeindeverbänden</i>	216,80 216,80	0 0	0 0	0 0	0 0	0 0	642,648
10.	=	Summe der laufenden Einzahlungen aus Verwaltungstätigkeit (Summe der Nummern 1 bis 9)	216,80	0	0	0	0	0	
13.	-	Auszahlungen für Sach- und Dienstleistungen <i>72543000 Kostenerstattungen an Gemeinden</i> <i>72559000 Kostenerstattungen an den sonstigen privaten Bereich</i>	10.087,74 9.091,08 996,66	16.000 12.000 4.000	15.000 12.000 3.000	13.000 10.000 3.000	13.000 10.000 3.000	13.000 10.000 3.000	72
17.	=	Summe der laufenden Auszahlungen aus Verwaltungstätigkeit (Summe der Nummern 11 bis 16)	10.087,74	16.000	15.000	13.000	13.000	13.000	
18.	=	Saldo der laufenden Ein- und Auszahlungen aus Verwaltungstätigkeit (Saldo der Nummern 10 und 17)	-9.870,94	-16.000	-15.000	-13.000	-13.000	-13.000	
22.	=	Saldo der ordentlichen Ein- und Auszahlungen (Summe der Nummern 18 und 21)	-9.870,94	-16.000	-15.000	-13.000	-13.000	-13.000	
26.	=	Saldo der ordentlichen und außerordentlichen Ein- und Auszahlungen (Summe der Nummern 22 und 25)	-9.870,94	-16.000	-15.000	-13.000	-13.000	-13.000	



Produkthaushalt 2026

Gemeinde: 11 Gemeinde Ritzow

Seite : 99
Datum: 24.04.2026
Uhrzeit: 11:15:52

Hauptproduktbereich 2 Schule und Kultur
 Produktbereich 21 Grundschulen, Regionale Schulen, Gymnasien, Gesamtschulen
 Produktgruppe 215 Regionale Schulen (§ 11 Abs. 2 Nr.1b) SchulG M-V
 Produkt 21502 Schulkostenbeiträge - Regionalschüler

Nr.			Ergebnisse des Haushaltsvorjahres	Ansätze des Haushaltsvorjahres einschl. Nachträge	Ansatz des Haushaltsjahres	Planungsdaten des Haushaltsfolgejahres	Planungsdaten des zweiten Haushaltsfolgejahres	Planungsdaten des dritten Haushaltsfolgejahres	Erläuterung
			2024	2025	2026	2027	2028	2029	
			in €	in €	in €	in €	in €	in €	
			1	2	3	4	5	6	
42.	=	Finanzmittelüberschuss / Finanzmittelfehlbetrag (Summe der Nummern 26 und 41)	-9.870,94	-16.000	-15.000	-13.000	-13.000	-13.000	
49	-	Saldo der Ein- und Auszahlungen des Projektes	-9.870,94	-16.000	-15.000	-13.000	-13.000	-13.000	



Produkthaushalt 2026

Gemeinde: 11 Gemeinde Ritzrow

Seite : 100
 Datum: 24.04.2026
 Uhrzeit: 11:15:52

Hauptproduktbereich 2 Schule und Kultur
 Produktbereich 28 Heimat- und sonstige Kulturpflege
 Produktgruppe 281 Heimat- und sonstige Kulturpflege
 Produkt 28100 Heimatpflege

Produktverantwortlicher / Dienststelle		Frau Lehmann Hauptamt Frau Stegemann Kämmerei						Erläuterung
Produktbeschreibung		Kulturförderung, Durchführung von Veranstaltungen						
Art der Aufgabe		freiwillig extern						Konto- nummer
Nr.		Ergebnisse des Haushaltsvorjahres	Ansätze des Haushaltsvorjahres einschl. Nachträge	Ansatz des Haushaltsjahres	Planungsdaten des Haushaltsfolgejahres	Planungsdaten des zweiten Haushaltsfolgejahres	Planungsdaten des dritten Haushaltsfolgejahres	
		2024 in €	2025 in €	2026 in €	2027 in €	2028 in €	2029 in €	
		1	2	3	4	5	6	
Erträge und Aufwendungen des Projektes								
10.	=	Summe der laufenden Erträge aus Verwaltungstätigkeit (Summe der Nummern 1 bis 9)	0,00	0	0	0	0	
13.	-	Aufwendungen für Sach- und Dienstleistungen <i>52260000 Aufwendungen für Strom</i>	142,49 142,49	200 200	200 200	200 200	200 200	52
16.	-	Zuwendungen, Umlagen und sonstige Transferaufwendungen <i>54190000 Zuweisungen und Zuschüsse für laufende Zwecke an Sonstige</i>	0,00 0,00	500 500	0 0	0 0	0 0	54
18.	-	Sonstige laufende Aufwendungen <i>56390000 sonstige Geschäftsaufwendungen</i>	0,00 0,00	0 0	500 500	500 500	500 500	56
19.	=	Summe der laufenden Aufwendungen aus Verwaltungstätigkeit (Summe der Nummern 11 bis 18)	142,49	700	700	700	700	
20.	=	Laufendes Ergebnis aus Verwaltungstätigkeit (Saldo der Nummern 10 und 19)	-142,49	-700	-700	-700	-700	
24.	=	Ordentliches Ergebnis (Summe der Nummern 20 und 23)	-142,49	-700	-700	-700	-700	
28.	=	Jahresergebnis (Jahresüberschuss/Jahresfehlbetrag) vor Veränderung der Rücklagen (Summe der Nummern 24 und 27)	-142,49	-700	-700	-700	-700	
31.	=	Jahresergebnis (Jahresüberschuss/Jahresfehlbetrag) des Projektes	-142,49	-700	-700	-700	-700	
Ein- und Auszahlungen des Projektes								
5.	+	Privatrechtliche Leistungsentgelte <i>64190000 Sonstige privatrechtliche Leistungsentgelte</i>	59,11 59,11	0 0	0 0	0 0	0 0	641,648
10.	=	Summe der laufenden Einzahlungen aus Verwaltungstätigkeit (Summe der Nummern 1 bis 9)	59,11	0	0	0	0	
13.	-	Auszahlungen für Sach- und Dienstleistungen <i>72260000 Auszahlungen für Strom</i>	132,00 132,00	200 200	200 200	200 200	200 200	72
14.	-	Zuwendungen, Umlagen und sonstige Transferauszahlungen <i>74190000 Zuweisungen und Zuschüsse für laufende Zwecke an Sonstige</i>	0,00 0,00	500 500	0 0	0 0	0 0	74
16.	-	Sonstige laufende Auszahlungen <i>76390000 Sonstige Geschäftsauszahlungen</i>	0,00 0,00	0 0	500 500	500 500	500 500	76 ./7695
17.	=	Summe der laufenden Auszahlungen aus Verwaltungstätigkeit (Summe der Nummern 11 bis 16)	132,00	700	700	700	700	
18.	=	Saldo der laufenden Ein- und Auszahlungen aus Verwaltungstätigkeit (Saldo der Nummern 10 und 17)	-72,89	-700	-700	-700	-700	
22.	=	Saldo der ordentlichen Ein- und Auszahlungen (Summe der Nummern 18 und 21)	-72,89	-700	-700	-700	-700	



Produkthaushalt 2026

Gemeinde: 11 Gemeinde Ritzrow

Seite : 101
Datum: 24.04.2026
Uhrzeit: 11:15:52

Hauptproduktbereich 2 Schule und Kultur
Produktbereich 28 Heimat- und sonstige Kulturpflege
Produktgruppe 281 Heimat- und sonstige Kulturpflege
Produkt 28100 Heimatpflege

Nr.		Ergebnisse des Haushaltsvorjahres	Ansätze des Haushaltsvorjahres einschl. Nachträge	Ansatz des Haushaltsjahres	Planungsdaten des Haushaltsfolgejahres	Planungsdaten des zweiten Haushaltsfolgejahres	Planungsdaten des dritten Haushaltsfolgejahres	Erläuterung	
								Konto-	
									nummer
2024	2025	2026	2027	2028	2029				
in €	in €	in €	in €	in €	in €	in €			
1	2	3	4	5	6				
26.	=	Saldo der ordentlichen und außerordentlichen Ein- und Auszahlungen (Summe der Nummern 22 und 25)	-72,89	-700	-700	-700	-700	-700	
42.	=	Finanzmittelüberschuss / Finanzmittelfehlbetrag (Summe der Nummern 26 und 41)	-72,89	-700	-700	-700	-700	-700	
49	=	Saldo der Ein- und Auszahlungen des Projektes	-72,89	-700	-700	-700	-700	-700	



Produkthaushalt 2026

Gemeinde: 11 Gemeinde Ritzow

Seite : 102
 Datum: 24.04.2026
 Uhrzeit: 11:15:52

Hauptproduktbereich 2 Schule und Kultur
 Produktbereich 28 Heimat- und sonstige Kulturpflege
 Produktgruppe 281 Heimat- und sonstige Kulturpflege
 Produkt 28101 Seniorenbetreuung

Produktverantwortlicher / Dienststelle		Frau Lehmann Hauptamt Frau Stegemann Kämmerei												
Produktbeschreibung		Durchführung von Veranstaltungen für Senioren der Gemeinde												
Art der Aufgabe		freiwillig extern												
Nr.		Ergebnisse des Haushaltsvorjahres	Ansätze des Haushaltsvorjahres einschl. Nachträge	Ansatz des Haushaltsjahres	Planungsdaten des Haushaltsfolgejahres	Planungsdaten des zweiten Haushaltsfolgejahres	Planungsdaten des dritten Haushaltsfolgejahres	Erläuterung						
									2024	2025	2026	2027	2028	2029
									in €	in €	in €	in €	in €	in €
		1	2	3	4	5	6	Kontonummer						
Erträge und Aufwendungen des Projektes														
18.	-	Sonstige laufende Aufwendungen 56390000 Sonstige Geschäftsaufwendungen	191,76 191,76	200 200	200 200	200 200	200 200	200 200	56					
19.	=	Summe der laufenden Aufwendungen aus Verwaltungstätigkeit (Summe der Nummern 11 bis 18)	191,76	200	200	200	200	200						
20.	=	Laufendes Ergebnis aus Verwaltungstätigkeit (Saldo der Nummern 10 und 19)	-191,76	-200	-200	-200	-200	-200						
24.	=	Ordentliches Ergebnis (Summe der Nummern 20 und 23)	-191,76	-200	-200	-200	-200	-200						
28.	=	Jahresergebnis (Jahresüberschuss/Jahresfehlbetrag) vor Veränderung der Rücklagen (Summe der Nummern 24 und 27)	-191,76	-200	-200	-200	-200	-200						
31.	=	Jahresergebnis (Jahresüberschuss/Jahresfehlbetrag) des Projektes	-191,76	-200	-200	-200	-200	-200						
Ein- und Auszahlungen des Projektes														
16.	-	Sonstige laufende Auszahlungen 76390000 Sonstige Geschäftsauszahlungen 76930000 Repräsentationen	206,76 191,76 15,00	200 200 0	200 200 0	200 200 0	200 200 0	200 200 0	76 J.7695					
17.	=	Summe der laufenden Auszahlungen aus Verwaltungstätigkeit (Summe der Nummern 11 bis 16)	206,76	200	200	200	200	200						
18.	=	Saldo der laufenden Ein- und Auszahlungen aus Verwaltungstätigkeit (Saldo der Nummern 10 und 17)	-206,76	-200	-200	-200	-200	-200						
22.	=	Saldo der ordentlichen Ein- und Auszahlungen (Summe der Nummern 18 und 21)	-206,76	-200	-200	-200	-200	-200						
26.	=	Saldo der ordentlichen und außerordentlichen Ein- und Auszahlungen (Summe der Nummern 22 und 25)	-206,76	-200	-200	-200	-200	-200						
42.	=	Finanzmittelüberschuss / Finanzmittelfehlbetrag (Summe der Nummern 26 und 41)	-206,76	-200	-200	-200	-200	-200						
49.	=	Saldo der Ein- und Auszahlungen des Projektes	-206,76	-200	-200	-200	-200	-200						



Produkthaushalt 2026

Gemeinde: 11 Gemeinde Ritterow

Seite : 103
 Datum: 24.04.2026
 Uhrzeit: 11:15:52

Hauptproduktbereich 3 Soziales und Jugend
 Produktbereich 36 Kinder-, Jugend- und Familienhilfe
 Produktgruppe 361 Förderung von Kindern in Tageseinrichtungen und in Tagespflege
 Produkt 36100 Förderung von Kindern in Tageseinrichtungen und in Tagespflege

Produktverantwortlicher / Dienststelle		Frau Lehmann Hauptamt Frau Stegemann Kämmerei						Erläuterung
Produktbeschreibung		Bereitstellung der finanziellen Mittl als Wohnsitzgemeinde Einflussnahme auf die Kostenentwicklung bei Entgeltverhandlungen						
Art der Aufgabe		pflichtig extern						Konto- nummer
Nr.		Ergebnisse des Haushaltsvorjahres	Ansätze des Haushaltsvorjahres einschl. Nachträge	Ansatz des Haushaltsjahres	Planungsdaten des Haushaltsfolgejahres	Planungsdaten des zweiten Haushaltsfolgejahres	Planungsdaten des dritten Haushaltsfolgejahres	
		2024	2025	2026	2027	2028	2029	
		in €	in €	in €	in €	in €	in €	
		1	2	3	4	5	6	
Erträge und Aufwendungen des Projektes								
10.	=	Summe der laufenden Erträge aus Verwaltungstätigkeit (Summe der Nummern 1 bis 9)	0,00	0	0	0	0	
16.	-	Zuwendungen, Umlagen und sonstige Transferaufwendungen <i>54143000 Finanzielle Beteiligung der Gemeinden</i>	49.725,00 49.725,00	60.000 60.000	62.000 62.000	55.000 55.000	55.000 55.000	54
19.	=	Summe der laufenden Aufwendungen aus Verwaltungstätigkeit (Summe der Nummern 11 bis 18)	49.725,00	60.000	62.000	55.000	55.000	
20.	=	Laufendes Ergebnis aus Verwaltungstätigkeit (Saldo der Nummern 10 und 19)	-49.725,00	-60.000	-62.000	-55.000	-55.000	
24.	=	Ordentliches Ergebnis (Summe der Nummern 20 und 23)	-49.725,00	-60.000	-62.000	-55.000	-55.000	
28.	=	Jahresergebnis (Jahresüberschuss/Jahresfehlbetrag) vor Veränderung der Rücklagen (Summe der Nummern 24 und 27)	-49.725,00	-60.000	-62.000	-55.000	-55.000	
31.	=	Jahresergebnis (Jahresüberschuss/Jahresfehlbetrag) des Projektes	-49.725,00	-60.000	-62.000	-55.000	-55.000	
Ein- und Auszahlungen des Projektes								
10.	=	Summe der laufenden Einzahlungen aus Verwaltungstätigkeit (Summe der Nummern 1 bis 9)	0,00	0	0	0	0	
14.	-	Zuwendungen, Umlagen und sonstige Transferauszahlungen <i>74143000 Zuweisungen und Zuschüsse für laufende Zwecke an Gemeinden und Gemeindeverbände</i>	53.491,56 53.491,56	60.000 60.000	62.000 62.000	55.000 55.000	55.000 55.000	74
17.	=	Summe der laufenden Auszahlungen aus Verwaltungstätigkeit (Summe der Nummern 11 bis 16)	53.491,56	60.000	62.000	55.000	55.000	
18.	=	Saldo der laufenden Ein- und Auszahlungen aus Verwaltungstätigkeit (Saldo der Nummern 10 und 17)	-53.491,56	-60.000	-62.000	-55.000	-55.000	
22.	=	Saldo der ordentlichen Ein- und Auszahlungen (Summe der Nummern 18 und 21)	-53.491,56	-60.000	-62.000	-55.000	-55.000	
26.	=	Saldo der ordentlichen und außerordentlichen Ein- und Auszahlungen (Summe der Nummern 22 und 25)	-53.491,56	-60.000	-62.000	-55.000	-55.000	
42.	=	Finanzmittelüberschuss / Finanzmittelfehlbetrag (Summe der Nummern 26 und 41)	-53.491,56	-60.000	-62.000	-55.000	-55.000	
49.	=	Saldo der Ein- und Auszahlungen des Projektes	-53.491,56	-60.000	-62.000	-55.000	-55.000	



Produkthaushalt 2026

Gemeinde: 11 Gemeinde Ritterow

Seite : 104
 Datum: 24.04.2026
 Uhrzeit: 11:15:52

Hauptproduktbereich 3 Soziales und Jugend
 Produktbereich 36 Kinder-, Jugend- und Familienhilfe
 Produktgruppe 366 Einrichtungen der Kinder- und Jugendarbeit
 Produkt 36602 Kinderspielplätze

Nr.		Ergebnisse des Haushaltsvorvorjahres	Ansätze des Haushaltsvorjahres einschl. Nachträge	Ansatz des Haushaltsjahres	Planungsdaten des Haushaltsfolgejahres	Planungsdaten des zweiten Haushaltsfolgejahres	Planungsdaten des dritten Haushaltsfolgejahres	Erläuterung	
			2024	2025	2026	2027	2028		2029
			in €	in €	in €	in €	in €		in €
			1	2	3	4	5		6
Erträge und Aufwendungen des Projektes									
10.	=	Summe der laufenden Erträge aus Verwaltungstätigkeit (Summe der Nummern 1 bis 9)	0,00	0	0	0	0	0	
13.	-	Aufwendungen für Sach- und Dienstleistungen	1.565,86	1.800	1.300	900	900	900	52
		52312000 Unterhaltung der Außenanlagen	0,00	300	300	300	300	300	
		52370000 Unterhaltung der Betriebs- und Geschäftsausstattung	428,40	500	500	500	500	500	
		52380000 Geringwertige Geräte, Ausstattungs-, Ausrüstungs- und sonstige Gebrauchsgegenstände	1.137,46	1.000	500	100	100	100	
14.	-	Abschreibungen auf immaterielle Vermögensgegenstände des Anlagevermögens und auf Sachanlagen sowie auf aktivierte Aufwendungen für die Inangangsetzung und Erweiterung der Verwaltung	0,00	800	400	0	0	0	53
		53830000 Abschreibungen auf Betriebsvorrichtungen	0,00	800	400	0	0	0	
19.	=	Summe der laufenden Aufwendungen aus Verwaltungstätigkeit (Summe der Nummern 11 bis 18)	1.565,86	2.600	1.700	900	900	900	
20.	=	Laufendes Ergebnis aus Verwaltungstätigkeit (Saldo der Nummern 10 und 19)	-1.565,86	-2.600	-1.700	-900	-900	-900	
24.	=	Ordentliches Ergebnis (Summe der Nummern 20 und 23)	-1.565,86	-2.600	-1.700	-900	-900	-900	
28.	=	Jahresergebnis (Jahresüberschuss/Jahresfehlbetrag) vor Veränderung der Rücklagen (Summe der Nummern 24 und 27)	-1.565,86	-2.600	-1.700	-900	-900	-900	
31.	=	Jahresergebnis (Jahresüberschuss/Jahresfehlbetrag) des Projektes	-1.565,86	-2.600	-1.700	-900	-900	-900	
Ein- und Auszahlungen des Projektes									
13.	-	Auszahlungen für Sach- und Dienstleistungen	1.439,90	1.800	1.300	900	900	900	72
		72312000 Unterhaltung und Bewirtschaftung der Außenanlagen	0,00	300	300	300	300	300	
		72370000 Unterhaltung der Betriebs- und Geschäftsausstattung	428,40	500	500	500	500	500	
		72380000 Unterhaltung der geringwertigen Geräte, Ausrüstungs- und sonstige Gebrauchsgegenstände	1.011,50	1.000	500	100	100	100	
17.	=	Summe der laufenden Auszahlungen aus Verwaltungstätigkeit (Summe der Nummern 11 bis 16)	1.439,90	1.800	1.300	900	900	900	
18.	=	Saldo der laufenden Ein- und Auszahlungen aus Verwaltungstätigkeit (Saldo der Nummern 10 und 17)	-1.439,90	-1.800	-1.300	-900	-900	-900	
22.	=	Saldo der ordentlichen Ein- und Auszahlungen (Summe der Nummern 18 und 21)	-1.439,90	-1.800	-1.300	-900	-900	-900	
26.	=	Saldo der ordentlichen und außerordentlichen Ein- und Auszahlungen (Summe der Nummern 22 und 25)	-1.439,90	-1.800	-1.300	-900	-900	-900	
40.	=	Summe der Auszahlungen aus Investitionstätigkeit (Summe der Nummern 35 bis 39)	0,00	0	0	0	0	0	
41.	=	Saldo aus den Ein- und Auszahlungen aus Investitionstätigkeit (Saldo der Nummern 34 und 40)	0,00	0	0	0	0	0	



Produkthaushalt 2026

Gemeinde: 11 Gemeinde Ritzrow

Seite : 105
 Datum: 24.04.2026
 Uhrzeit: 11:15:52

Hauptproduktbereich 3 Soziales und Jugend
 Produktbereich 36 Kinder-, Jugend- und Familienhilfe
 Produktgruppe 366 Einrichtungen der Kinder- und Jugendarbeit
 Produkt 36602 Kinderspielplätze

Nr.			Ergebnisse des Haushaltsvorjahres	Ansätze des Haushaltsvorjahres einschl. Nachträge	Ansatz des Haushaltsjahres	Planungsdaten des Haushaltsfolgejahres	Planungsdaten des zweiten Haushaltsfolgejahres	Planungsdaten des dritten Haushaltsfolgejahres	Erläuterung Konto- nummer
			2024	2025	2026	2027	2028	2029	
			in €	in €	in €	in €	in €	in €	
			1	2	3	4	5	6	
42.	=	Finanzmittelüberschuss / Finanzmittelfehlbetrag (Summe der Nummern 26 und 41)	-1.439,90	-1.800	-1.300	-900	-900	-900	
49	-	Saldo der Ein- und Auszahlungen des Projektes	-1.439,90	-1.800	-1.300	-900	-900	-900	



Produkthaushalt 2026

Gemeinde: 11 Gemeinde Ritzerow

Seite : 106
 Datum: 24.04.2026
 Uhrzeit: 11:15:52

Hauptproduktbereich 4 Gesundheit und Sport
 Produktbereich 42 Sportförderung
 Produktgruppe 421 Förderung des Sports
 Produkt 42100 Förderung des Sports

Produktverantwortlicher / Dienststelle		Frau Lehmann Hauptamt Frau Stegemann Kämmerei						Erläuterung			
Produktbeschreibung		Förderung von Sportvereinen									
Art der Aufgabe		freiwillig extern									
Nr.		Ergebnisse des Haushaltsvorjahres	Ansätze des Haushaltsvorjahres einschl. Nachträge	Ansatz des Haushaltsjahres	Planungsdaten des Haushaltsfolgejahres	Planungsdaten des zweiten Haushaltsfolgejahres	Planungsdaten des dritten Haushaltsfolgejahres	Kontonummer			
			2024	2025	2026	2027	2028		2029		
			in €	in €	in €	in €	in €		in €		
1		2		3		4		5		6	
Erträge und Aufwendungen des Projektes											
16.	-	Zuwendungen, Umlagen und sonstige Transferaufwendungen 54190000 Zuweisungen und Zuschüsse für laufende Zwecke an Sonstige	0,00 0,00	500 500	500 500	500 500	500 500	500 500	54		
19.	=	Summe der laufenden Aufwendungen aus Verwaltungstätigkeit (Summe der Nummern 11 bis 18)	0,00	500	500	500	500	500			
20.	=	Laufendes Ergebnis aus Verwaltungstätigkeit (Saldo der Nummern 10 und 19)	0,00	-500	-500	-500	-500	-500			
24.	=	Ordentliches Ergebnis (Summe der Nummern 20 und 23)	0,00	-500	-500	-500	-500	-500			
28.	=	Jahresergebnis (Jahresüberschuss/Jahresfehlbetrag) vor Veränderung der Rücklagen (Summe der Nummern 24 und 27)	0,00	-500	-500	-500	-500	-500			
31.	=	Jahresergebnis (Jahresüberschuss/Jahresfehlbetrag) des Projektes	0,00	-500	-500	-500	-500	-500			
Ein- und Auszahlungen des Projektes											
14.	-	Zuwendungen, Umlagen und sonstige Transferauszahlungen 74190000 Zuweisungen und Zuschüsse für laufende Zwecke an Sonstige	0,00 0,00	500 500	500 500	500 500	500 500	500 500	74		
17.	=	Summe der laufenden Auszahlungen aus Verwaltungstätigkeit (Summe der Nummern 11 bis 16)	0,00	500	500	500	500	500			
18.	=	Saldo der laufenden Ein- und Auszahlungen aus Verwaltungstätigkeit (Saldo der Nummern 10 und 17)	0,00	-500	-500	-500	-500	-500			
22.	=	Saldo der ordentlichen Ein- und Auszahlungen (Summe der Nummern 18 und 21)	0,00	-500	-500	-500	-500	-500			
26.	=	Saldo der ordentlichen und außerordentlichen Ein- und Auszahlungen (Summe der Nummern 22 und 25)	0,00	-500	-500	-500	-500	-500			
42.	=	Finanzmittelüberschuss / Finanzmittelfehlbetrag (Summe der Nummern 26 und 41)	0,00	-500	-500	-500	-500	-500			
49.	=	Saldo der Ein- und Auszahlungen des Projektes	0,00	-500	-500	-500	-500	-500			



Produkthaushalt 2026

Gemeinde: 11 Gemeinde Ritterow

Seite : 107
 Datum: 24.04.2026
 Uhrzeit: 11:15:52

Hauptproduktbereich 5 Gestaltung Umwelt
 Produktbereich 51 Räumliche Planung und Entwicklung
 Produktgruppe 511 Räumliche Planungs- und Entwicklungsmaßnahmen
 Produkt 51100 Räumliche Planungs- und Entwicklungsarbeiten

Produktverantwortlicher / Dienststelle		Frau Fibelkorn Bauamt Frau Pohl Bauamt, Frau Blümel Bauamt Herr Sedlak Liegenschaften Frau Stegemann Kämmerei						Erläuterung	
Produktbeschreibung		Allgemeine Aufgaben der Ortsplanung und Mitwirkung an der Regionalplanung Dorfentwicklung, Flächennutzungspläne, Bebauungspläne							
Art der Aufgabe		pflichtig intern extern							
Nr.			Ergebnisse des Haushaltsvorjahres	Ansätze des Haushaltsvorjahres einschl. Nachträge	Ansatz des Haushaltsjahres	Planungsdaten des Haushaltsfolgejahres	Planungsdaten des zweiten Haushaltsfolgejahres	Planungsdaten des dritten Haushaltsfolgejahres	Kontonummer
			2024	2025	2026	2027	2028	2029	
			in €	in €	in €	in €	in €	in €	
			1	2	3	4	5	6	
Erträge und Aufwendungen des Projektes									
2.	+	Zuwendungen, allgemeine Umlagen und sonstige Transfererträge <i>41442000 Zuweisungen und Zuschüsse für laufende Zwecke vom Land</i>	0,00 <i>0,00</i>	0 <i>0</i>	15.000 <i>15.000</i>	0 <i>0</i>	0 <i>0</i>	0 <i>0</i>	41
10.	=	Summe der laufenden Erträge aus Verwaltungstätigkeit (Summe der Nummern 1 bis 9)	0,00	0	15.000	0	0	0	
18.	-	Sonstige laufenden Aufwendungen <i>56250000 Sachverständigen- und Gerichtskosten</i>	3.515,95 <i>3.515,95</i>	6.200 <i>6.200</i>	40.300 <i>40.300</i>	1.000 <i>1.000</i>	1.000 <i>1.000</i>	1.000 <i>1.000</i>	56
19.	=	Summe der laufenden Aufwendungen aus Verwaltungstätigkeit (Summe der Nummern 11 bis 18)	3.515,95	6.200	40.300	1.000	1.000	1.000	
20.	=	Laufendes Ergebnis aus Verwaltungstätigkeit (Saldo der Nummern 10 und 19)	-3.515,95	-6.200	-25.300	-1.000	-1.000	-1.000	
24.	=	Ordentliches Ergebnis (Summe der Nummern 20 und 23)	-3.515,95	-6.200	-25.300	-1.000	-1.000	-1.000	
28.	=	Jahresergebnis (Jahresüberschuss/Jahresfehlbetrag) vor Veränderung der Rücklagen (Summe der Nummern 24 und 27)	-3.515,95	-6.200	-25.300	-1.000	-1.000	-1.000	
31.	=	Jahresergebnis (Jahresüberschuss/Jahresfehlbetrag) des Projektes	-3.515,95	-6.200	-25.300	-1.000	-1.000	-1.000	
Ein- und Auszahlungen des Projektes									
2.	+	Zuwendungen, allgemeine Umlagen und sonstige Transfereinzahlungen <i>61442000 Zuweisungen und Zuschüsse für laufende Zwecke vom Land</i>	0,00 <i>0,00</i>	0 <i>0</i>	15.000 <i>15.000</i>	0 <i>0</i>	0 <i>0</i>	0 <i>0</i>	61
10.	=	Summe der laufenden Einzahlungen aus Verwaltungstätigkeit (Summe der Nummern 1 bis 9)	0,00	0	15.000	0	0	0	
16.	-	Sonstige laufende Auszahlungen <i>76250000 Sachverständigen-, Gerichts- und ähnliche Auszahlungen</i>	3.515,95 <i>3.515,95</i>	6.200 <i>6.200</i>	40.300 <i>40.300</i>	1.000 <i>1.000</i>	1.000 <i>1.000</i>	1.000 <i>1.000</i>	76.7695
17.	=	Summe der laufenden Auszahlungen aus Verwaltungstätigkeit (Summe der Nummern 11 bis 16)	3.515,95	6.200	40.300	1.000	1.000	1.000	
18.	=	Saldo der laufenden Ein- und Auszahlungen aus Verwaltungstätigkeit (Saldo der Nummern 10 und 17)	-3.515,95	-6.200	-25.300	-1.000	-1.000	-1.000	
22.	=	Saldo der ordentlichen Ein- und Auszahlungen (Summe der Nummern 18 und 21)	-3.515,95	-6.200	-25.300	-1.000	-1.000	-1.000	



Hauptproduktbereich 5 Gestaltung Umwelt
 Produktbereich 51 Räumliche Planung und Entwicklung
 Produktgruppe 511 Räumliche Planungs- und Entwicklungsmaßnahmen
 Produkt 51100 Räumliche Planungs- und Entwicklungsarbeiten

Nr.		Ergebnisse des Haushaltsvorjahres	Ansätze des Haushaltsvorjahres einschl. Nachträge	Ansatz des Haushaltsjahres	Planungsdaten des Haushaltsfolgejahres	Planungsdaten des zweiten Haushaltsfolgejahres	Planungsdaten des dritten Haushaltsfolgejahres	Erläuterung						
								Kontonummer						
									2024	2025	2026	2027	2028	2029
									in €	in €	in €	in €	in €	in €
1	2	3	4	5	6									
26.	=	Saldo der ordentlichen und außerordentlichen Ein- und Auszahlungen (Summe der Nummern 22 und 25)	-3.515,95	-6.200	-25.300	-1.000	-1.000	-1.000						
42.	=	Finanzmittelüberschuss / Finanzmittelfehlbetrag (Summe der Nummern 26 und 41)	-3.515,95	-6.200	-25.300	-1.000	-1.000	-1.000						
49	=	Saldo der Ein- und Auszahlungen des Projektes	-3.515,95	-6.200	-25.300	-1.000	-1.000	-1.000						



Produkthaushalt 2026

Gemeinde: 11 Gemeinde Ritzerow

Seite : 109
 Datum: 24.04.2026
 Uhrzeit: 11:15:52

Hauptproduktbereich 5 Gestaltung Umwelt
 Produktbereich 53 Ver- und Entsorgung
 Produktgruppe 538 Abwasserbeseitigung
 Produkt 53800 Abwasserbeseitigung

Produktverantwortlicher / Dienststelle	Frau Fibelkorn Bauamt, Frau Pohl Bauamt Frau Bünger Steueramt Frau Stegemann Kämmerei
Produktbeschreibung	Berechnung der Kleineinleiterabgabe für alle Grundstücke, welche keine KKA haben, die den DIN-Normen entsprechen Unterhaltung und Wartung von wasserbaulichen Anlagen, welcher der Gewässerpflicht der Gemeinde unterliegen
Art der Aufgabe	pflichtig intern extern

Nr.		Ergebnisse des Haushaltsvorjahres	Ansätze des Haushaltsvorjahres einschl. Nachträge	Ansatz des Haushaltsjahres	Planungsdaten des Haushaltsfolgejahres	Planungsdaten des zweiten Haushaltsfolgejahres	Planungsdaten des dritten Haushaltsfolgejahres	Erläuterung						
									2024	2025	2026	2027	2028	2029
									in €	in €	in €	in €	in €	in €
Erträge und Aufwendungen des Projektes								Kontonummer						
4.	+	Öffentlich-rechtliche Leistungsentgelte 43221000 Entgelte für die Abwasserbeseitigung und die Abwasserabgabe	71,60 71,60	100 100	100 100	100 100	100 100		43					
10.	=	Summe der laufenden Erträge aus Verwaltungstätigkeit (Summe der Nummern 1 bis 9)	71,60	100	100	100	100							
13.	-	Aufwendungen für Sach- und Dienstleistungen 52543000 Kostenerstattungen an Gemeinden	71,58 71,58	100 100	100 100	100 100	100 100	52						
19.	=	Summe der laufenden Aufwendungen aus Verwaltungstätigkeit (Summe der Nummern 11 bis 18)	71,58	100	100	100	100							
20.	=	Laufendes Ergebnis aus Verwaltungstätigkeit (Saldo der Nummern 10 und 19)	0,02	0	0	0	0							
24.	=	Ordentliches Ergebnis (Summe der Nummern 20 und 23)	0,02	0	0	0	0							
28.	=	Jahresergebnis (Jahresüberschuss/Jahresfehlbetrag) vor Veränderung der Rücklagen (Summe der Nummern 24 und 27)	0,02	0	0	0	0							
31.	=	Jahresergebnis (Jahresüberschuss/Jahresfehlbetrag) des Projektes	0,02	0	0	0	0							
Ein- und Auszahlungen des Projektes														
4.	+	Öffentlich-rechtliche Leistungsentgelte 63221000 Entgelte für die Abwasserbeseitigung und die Abwasserabgabe	71,60 71,60	100 100	100 100	100 100	100 100	63						
10.	=	Summe der laufenden Einzahlungen aus Verwaltungstätigkeit (Summe der Nummern 1 bis 9)	71,60	100	100	100	100							
13.	-	Auszahlungen für Sach- und Dienstleistungen 72543000 Kostenerstattungen an Gemeinden	71,58 71,58	100 100	100 100	100 100	100 100	72						
17.	=	Summe der laufenden Auszahlungen aus Verwaltungstätigkeit (Summe der Nummern 11 bis 16)	71,58	100	100	100	100							
18.	=	Saldo der laufenden Ein- und Auszahlungen aus Verwaltungstätigkeit (Saldo der Nummern 10 und 17)	0,02	0	0	0	0							
22.	=	Saldo der ordentlichen Ein- und Auszahlungen (Summe der Nummern 18 und 21)	0,02	0	0	0	0							
26.	=	Saldo der ordentlichen und außerordentlichen Ein- und Auszahlungen (Summe der Nummern 22 und 25)	0,02	0	0	0	0							



Produkthaushalt 2026

Gemeinde: 11 Gemeinde Ritzrow

Seite : 110
Datum: 24.04.2026
Uhrzeit: 11:15:52

Hauptproduktbereich 5 Gestaltung Umwelt
Produktbereich 53 Ver- und Entsorgung
Produktgruppe 538 Abwasserbeseitigung
Produkt 53800 Abwasserbeseitigung

Nr.		Ergebnisse des Haushaltsvorjahres	Ansätze des Haushaltsvorjahres einschl. Nachträge	Ansatz des Haushaltsjahres	Planungsdaten des Haushaltsfolgejahres	Planungsdaten des zweiten Haushaltsfolgejahres	Planungsdaten des dritten Haushaltsfolgejahres	Erläuterung						
									2024	2025	2026	2027	2028	2029
									in €	in €	in €	in €	in €	in €
									1	2	3	4	5	6
42.	=	Finanzmittelüberschuss / Finanzmittelfehlbetrag (Summe der Nummern 26 und 41)	0,02	0	0	0	0	0						
49	-	Saldo der Ein- und Auszahlungen des Projektes	0,02	0	0	0	0	0						



Hauptproduktbereich 5 Gestaltung Umwelt
 Produktbereich 54 Verkehrsflächen und -anlagen, ÖPVN
 Produktgruppe 540 Konzessionsabgaben
 Produkt 54000 Konzessionsabgaben

Produktverantwortlicher / Dienststelle		Frau Stegemann Kämmerei						Erläuterung	
Produktbeschreibung		Bearbeitung der Konzessionsverträge und Abrechnung der entsprechenden Erträge							
Art der Aufgabe		pflichtig							
Nr.			Ergebnisse des Haushaltsvorjahres	Ansätze des Haushaltsvorjahres einschl. Nachträge	Ansatz des Haushaltsjahres	Planungsdaten des Haushaltsfolgejahres	Planungsdaten des zweiten Haushaltsfolgejahres	Planungsdaten des dritten Haushaltsfolgejahres	Kontonummer
			2024	2025	2026	2027	2028	2029	
			in €	in €	in €	in €	in €	in €	
			1	2	3	4	5	6	
Erträge und Aufwendungen des Projektes									
9.	+	Sonstige laufende Erträge <i>46250000 Erträge aus Konzessionsabgaben</i>	8.539,50 <i>8.539,50</i>	7.500 <i>7.500</i>	6.000 <i>6.000</i>	7.000 <i>7.000</i>	7.000 <i>7.000</i>	7.000 <i>7.000</i>	46
10.	=	Summe der laufenden Erträge aus Verwaltungstätigkeit (Summe der Nummern 1 bis 9)	8.539,50	7.500	6.000	7.000	7.000	7.000	
20.	=	Laufendes Ergebnis aus Verwaltungstätigkeit (Saldo der Nummern 10 und 19)	8.539,50	7.500	6.000	7.000	7.000	7.000	
24.	=	Ordentliches Ergebnis (Summe der Nummern 20 und 23)	8.539,50	7.500	6.000	7.000	7.000	7.000	
28.	=	Jahresergebnis (Jahresüberschuss/Jahresfehlbetrag) vor Veränderung der Rücklagen (Summe der Nummern 24 und 27)	8.539,50	7.500	6.000	7.000	7.000	7.000	
31.	=	Jahresergebnis (Jahresüberschuss/Jahresfehlbetrag) des Projektes	8.539,50	7.500	6.000	7.000	7.000	7.000	
Ein- und Auszahlungen des Projektes									
9.	+	Sonstige laufende Einzahlungen <i>66250000 Konzessionsabgaben</i>	7.679,09 <i>7.679,09</i>	7.500 <i>7.500</i>	6.000 <i>6.000</i>	7.000 <i>7.000</i>	7.000 <i>7.000</i>	7.000 <i>7.000</i>	66 / 669
10.	=	Summe der laufenden Einzahlungen aus Verwaltungstätigkeit (Summe der Nummern 1 bis 9)	7.679,09	7.500	6.000	7.000	7.000	7.000	
18.	=	Saldo der laufenden Ein- und Auszahlungen aus Verwaltungstätigkeit (Saldo der Nummern 10 und 17)	7.679,09	7.500	6.000	7.000	7.000	7.000	
22.	=	Saldo der ordentlichen Ein- und Auszahlungen (Summe der Nummern 18 und 21)	7.679,09	7.500	6.000	7.000	7.000	7.000	
26.	=	Saldo der ordentlichen und außerordentlichen Ein- und Auszahlungen (Summe der Nummern 22 und 25)	7.679,09	7.500	6.000	7.000	7.000	7.000	
42.	=	Finanzmittelüberschuss / Finanzmittelfehlbetrag (Summe der Nummern 26 und 41)	7.679,09	7.500	6.000	7.000	7.000	7.000	
49.	=	Saldo der Ein- und Auszahlungen des Projektes	7.679,09	7.500	6.000	7.000	7.000	7.000	



Produkthaushalt 2026

Gemeinde: 11 Gemeinde Ritterow

Seite : 112
 Datum: 24.04.2026
 Uhrzeit: 11:15:52

Hauptproduktbereich 5 Gestaltung Umwelt
 Produktbereich 54 Verkehrsflächen und -anlagen, ÖPVN
 Produktgruppe 541 Gemeindestraßen
 Produkt 54100 Gemeindestraßen

Produktverantwortlicher / Dienststelle		Frau Fibelkorn Bauamt, Frau Pohl Bauamt Frau Nilles Bauamt, Frau Blümel Bauamt Frau Vonthien Ordnungsamt Frau Stegemann Kämmerei						Erläuterung	
Produktbeschreibung		Unterhaltung und Bau von Gemeindestraßen, Wegen und Plätzen Unterhaltung der Straßenbeleuchtung							
Art der Aufgabe		pflichtig extern						Konto- nummer	
Nr.		Ergebnisse des Haushalts-vorvorjahres	Ansätze des Haushalts-vorjahres einschl. Nachträge	Ansatz des Haushalts-jahres	Planungs-daten des Haushalts-folgejahres	Planungs-daten des zweiten Haushalts-folgejahres	Planungs-daten des dritten Haushalts-folgejahres		
		2024 in €	2025 in €	2026 in €	2027 in €	2028 in €	2029 in €		
		1	2	3	4	5	6		
Erträge und Aufwendungen des Projektes									
2.	+	Zuwendungen, allgemeine Umlagen und sonstige Transfererträge	9.957,42	46.600	46.500	46.500	46.500	46.500	41
		41443000 Zuweisungen vom Landkreis	9.957,42	0	0	0	0	0	
		41510000 Erträge aus der Auflösung von Sonderposten aus Zuwendungen	0,00	45.400	43.700	43.700	43.700	43.700	
		41590000 Erträge aus der Auflösung von sonstigen Sonderposten	0,00	1.200	2.800	2.800	2.800	2.800	
4.	+	Öffentlich-rechtliche Leistungsentgelte	0,00	700	700	700	700	700	43
		43759010 Erträge aus der Auflösung von Sonderposten aus Beiträgen und ähnlichen Entgelten vom sonstigen privaten Bereich / aus öffentlich-rechtlichen Entgelten	0,00	700	700	700	700	700	
5.	+	Privatrechtliche Leistungsentgelte	1.187,80	0	0	0	0	0	441.443,44
		44190000 Sonstige privatrechtliche Leistungsentgelte	1.187,80	0	0	0	0	0	4.445,448
10.	=	Summe der laufenden Erträge aus Verwaltungstätigkeit (Summe der Nummern 1 bis 9)	11.145,22	47.300	47.200	47.200	47.200	47.200	
13.	-	Aufwendungen für Sach- und Dienstleistungen	30.164,38	62.500	82.000	16.000	16.000	16.000	52
		52260000 Aufwendungen für Strom	3.536,00	3.000	3.000	3.000	3.000	3.000	
		52320000 Bewirtschaftung der Grundstücke -Dienstleistung Licht	3.625,50	3.500	3.500	3.500	3.500	3.500	
		52338000 Unterhaltung des Infrastrukturvermögens - Straßen, Wege, Plätze und Verkehrslenkungsanlagen	20.347,26	53.000	71.500	8.000	8.000	8.000	
		52339000 Unterhaltung Straßenbeleuchtung	527,77	2.000	3.000	1.000	1.000	1.000	
		52380000 Geringwertige Geräte, Ausstattungs-, Ausrüstungs- und sonstige Gebrauchsgegenstände	2.127,85	1.000	1.000	500	500	500	
14.	-	Abschreibungen auf immaterielle Vermögensgegenstände des Anlagevermögens und auf Sachanlagen sowie auf aktivierte Aufwendungen für die Inangasetzung und Erweiterung der Verwaltung	0,00	69.400	69.400	69.400	69.400	69.200	53
		53580000 Abschreibungen auf Straßen, Wege, Plätze und Verkehrslenkungsanlagen	0,00	69.400	69.400	69.400	69.400	69.200	
19.	=	Summe der laufenden Aufwendungen aus Verwaltungstätigkeit (Summe der Nummern 11 bis 18)	30.164,38	131.900	151.400	85.400	85.400	85.200	
20.	=	Laufendes Ergebnis aus Verwaltungstätigkeit (Saldo der Nummern 10 und 19)	-19.019,16	-84.600	-104.200	-38.200	-38.200	-38.000	
24.	=	Ordentliches Ergebnis (Summe der Nummern 20 und 23)	-19.019,16	-84.600	-104.200	-38.200	-38.200	-38.000	



Produkthaushalt 2026

Gemeinde: 11 Gemeinde Ritterow

Seite : 113
 Datum: 24.04.2026
 Uhrzeit: 11:15:52

Hauptproduktbereich 5 Gestaltung Umwelt
 Produktbereich 54 Verkehrsflächen und -anlagen, ÖPVN
 Produktgruppe 541 Gemeindestraßen
 Produkt 54100 Gemeindestraßen

Nr.			Ergebnisse	Ansätze des	Ansatz des	Planungs-	Planungs-	Planungs-	Erläuterung	
			des	Haushalts-	Haushalts-	daten des	daten des	daten des		
			Haushalts-	vorjahres	Haushalts-	Haushalts-	Haushalts-	Haushalts-		Haushalts-
			vorvorjahres		ein- schr. Nachträge	jahres	Haushalts- folgejahres	zweiten Haushalts- folgejahres		dritten Haushalts- folgejahres
	2024	2025	2026	2027	2028	2029				
	in €	in €	in €	in €	in €	in €				
	1	2	3	4	5	6	Konto- nummer			
28.	=	Jahresergebnis (Jahresüberschuss/Jahresfehlbetrag) vor Veränderung der Rücklagen (Summe der Nummern 24 und 27)	-19.019,16	-84.600	-104.200	-38.200	-38.200	-38.000		
31.	=	Jahresergebnis (Jahresüberschuss/Jahresfehlbetrag) des Projektes	-19.019,16	-84.600	-104.200	-38.200	-38.200	-38.000		
Ein- und Auszahlungen des Projektes										
2.	+	Zuwendungen, allgemeine Umlagen und sonstige Transfereinzahlungen 61443000 Zuweisungen und Zuschüsse für laufende Zwecke von Gemeinden und Gemeindeverbänden	9.957,42 9.957,42	0 0	0 0	0 0	0 0	0 0	61	
10.	=	Summe der laufenden Einzahlungen aus Verwaltungstätigkeit (Summe der Nummern 1 bis 9)	9.957,42	0	0	0	0	0		
13.	-	Auszahlungen für Sach- und Dienstleistungen 72260000 Auszahlungen für Strom 72320000 Bewirtschaftung der Grundstücke, Außenanlagen, Gebäude und Gebäudeeinrichtungen 72338000 Unterhaltung der Straßen, Wege, Plätze und Verkehrslenkungsanlagen 72339000 Unterhaltung des sonstigen Infrastrukturvermögens 72380000 Unterhaltung der geringwertigen Geräte, Ausrüstungs- und sonstige Gebrauchsgegenstände	30.164,38 3.536,00 3.625,50 20.347,26 527,77 2.127,85	62.500 3.000 3.500 53.000 2.000 1.000	82.000 3.000 3.500 71.500 3.000 1.000	16.000 3.000 3.500 8.000 1.000 500	16.000 3.000 3.500 8.000 1.000 500	16.000 3.000 3.500 8.000 1.000 500	72	
17.	=	Summe der laufenden Auszahlungen aus Verwaltungstätigkeit (Summe der Nummern 11 bis 16)	30.164,38	62.500	82.000	16.000	16.000	16.000		
18.	=	Saldo der laufenden Ein- und Auszahlungen aus Verwaltungstätigkeit (Saldo der Nummern 10 und 17)	-20.206,96	-62.500	-82.000	-16.000	-16.000	-16.000		
22.	=	Saldo der ordentlichen Ein- und Auszahlungen (Summe der Nummern 18 und 21)	-20.206,96	-62.500	-82.000	-16.000	-16.000	-16.000		
26.	=	Saldo der ordentlichen und außerordentlichen Ein- und Auszahlungen (Summe der Nummern 22 und 25)	-20.206,96	-62.500	-82.000	-16.000	-16.000	-16.000		
28.	+	Einzahlungen aus Beiträgen und ähnlichen Entgelten 68260000 Anzahlungen für Beiträge	0,00 0,00	14.200 14.200	16.900 16.900	16.900 16.900	16.900 16.900	16.900 16.900	682	
34.	=	Summe der Einzahlungen aus Investitionstätigkeit (Summe der Nummern 27 bis 33)	0,00	14.200	16.900	16.900	16.900	16.900		
36.	-	Auszahlungen für Sachanlagen 78590960 Auszahlungen für Anlagen im Bau	14.307,85 14.307,85	50.000 50.000	379.500 379.500	0 0	0 0	0 0	785	
40.	=	Summe der Auszahlungen aus Investitionstätigkeit (Summe der Nummern 35 bis 39)	14.307,85	50.000	379.500	0	0	0		
41.	=	Saldo aus den Ein- und Auszahlungen aus Investitionstätigkeit (Saldo der Nummern 34 und 40)	-14.307,85	-35.800	-362.600	16.900	16.900	16.900		
42.	=	Finanzmittelüberschuss / Finanzmittelfehlbetrag (Summe der Nummern 26 und 41)	-34.514,81	-98.300	-444.600	900	900	900		
49.	=	Saldo der Ein- und Auszahlungen des Projektes	-34.514,81	-98.300	-444.600	900	900	900		



Hauptproduktbereich 5 Gestaltung Umwelt
 Produktbereich 54 Verkehrsflächen und -anlagen, ÖPVN
 Produktgruppe 545 Straßenreinigung, Winterdienst
 Produkt 54500 Winterdienst

Produktverantwortlicher / Dienststelle		Frau Vontien Ordnungsamt Frau Stegemann Kämmerei						Erläuterung	
Produktbeschreibung		Winterdienst im öffentlichen Verkehrsbereich und im nicht öffentlichen Bereich							
Art der Aufgabe		pflichtig extern							
Nr.		Ergebnisse des Haushaltsvorjahres	Ansätze des Haushaltsvorjahres einschl. Nachträge	Ansatz des Haushaltsjahres	Planungsdaten des Haushaltsfolgejahres	Planungsdaten des zweiten Haushaltsfolgejahres	Planungsdaten des dritten Haushaltsfolgejahres	Konto-nummer	
			2024	2025	2026	2027	2028		2029
			in €	in €	in €	in €	in €		in €
Erträge und Aufwendungen des Projektes		1	2	3	4	5	6		
13.	-	Aufwendungen für Sach- und Dienstleistungen 52339000 Unterhaltung des Infrastrukturvermögens - Sonstiges	25.389,61 25.389,61	26.000 26.000	15.000 15.000	15.000 15.000	15.000 15.000	15.000 15.000	52
19.	=	Summe der laufenden Aufwendungen aus Verwaltungstätigkeit (Summe der Nummern 11 bis 18)	25.389,61	26.000	15.000	15.000	15.000	15.000	
20.	=	Laufendes Ergebnis aus Verwaltungstätigkeit (Saldo der Nummern 10 und 19)	-25.389,61	-26.000	-15.000	-15.000	-15.000	-15.000	
24.	=	Ordentliches Ergebnis (Summe der Nummern 20 und 23)	-25.389,61	-26.000	-15.000	-15.000	-15.000	-15.000	
28.	=	Jahresergebnis (Jahresüberschuss/Jahresfehlbetrag) vor Veränderung der Rücklagen (Summe der Nummern 24 und 27)	-25.389,61	-26.000	-15.000	-15.000	-15.000	-15.000	
31.	=	Jahresergebnis (Jahresüberschuss/Jahresfehlbetrag) des Projektes	-25.389,61	-26.000	-15.000	-15.000	-15.000	-15.000	
Ein- und Auszahlungen des Projektes									
13.	-	Auszahlungen für Sach- und Dienstleistungen 72339000 Unterhaltung des sonstigen Infrastrukturvermögens	25.389,61 25.389,61	26.000 26.000	15.000 15.000	15.000 15.000	15.000 15.000	15.000 15.000	72
17.	=	Summe der laufenden Auszahlungen aus Verwaltungstätigkeit (Summe der Nummern 11 bis 16)	25.389,61	26.000	15.000	15.000	15.000	15.000	
18.	=	Saldo der laufenden Ein- und Auszahlungen aus Verwaltungstätigkeit (Saldo der Nummern 10 und 17)	-25.389,61	-26.000	-15.000	-15.000	-15.000	-15.000	
22.	=	Saldo der ordentlichen Ein- und Auszahlungen (Summe der Nummern 18 und 21)	-25.389,61	-26.000	-15.000	-15.000	-15.000	-15.000	
26.	=	Saldo der ordentlichen und außerordentlichen Ein- und Auszahlungen (Summe der Nummern 22 und 25)	-25.389,61	-26.000	-15.000	-15.000	-15.000	-15.000	
42.	=	Finanzmittelüberschuss / Finanzmittelfehlbetrag (Summe der Nummern 26 und 41)	-25.389,61	-26.000	-15.000	-15.000	-15.000	-15.000	
49.	=	Saldo der Ein- und Auszahlungen des Projektes	-25.389,61	-26.000	-15.000	-15.000	-15.000	-15.000	



Hauptproduktbereich 5 Gestaltung Umwelt
 Produktbereich 55 Natur- und Landschaftspflege
 Produktgruppe 552 Öffentliche Gewässer, Wasserbauliche Anlagen, Gewässerschutz
 Produkt 55203 WBV

Produktverantwortlicher / Dienststelle		Frau Bünger Steueramt Frau Stegemann Kämmerei							Erläuterung
Produktbeschreibung		öffentliche Gewässer, Wasserbauliche Anlagen, Gewässerschutz Berechnung der Gebühren und Beiträge für alle grundsteuerpflichtigen Grundstücke in der Gemeinde							
Art der Aufgabe		pflichtig intern extern							
Nr.			Ergebnisse des Haushaltsvorjahres	Ansätze des Haushaltsvorjahres einschl. Nachträge	Ansatz des Haushaltsjahres	Planungsdaten des Haushaltsfolgejahres	Planungsdaten des zweiten Haushaltsfolgejahres	Planungsdaten des dritten Haushaltsfolgejahres	Kontonummer
			2024	2025	2026	2027	2028	2029	
			in €	in €	in €	in €	in €	in €	
Erträge und Aufwendungen des Projektes			1	2	3	4	5	6	
4.	+	Öffentlich-rechtliche Leistungsentgelte <i>43294000 Gebühr WBV</i>	46.574,46 46.574,46	46.500 46.500	46.000 46.000	46.000 46.000	46.000 46.000	46.000 46.000	43
10.	=	Summe der laufenden Erträge aus Verwaltungstätigkeit (Summe der Nummern 1 bis 9)	46.574,46	46.500	46.000	46.000	46.000	46.000	
16.	-	Zuwendungen, Umlagen und sonstige Transferaufwendungen <i>54430000 Allgemeine Umlagen an Zweckverbände</i>	46.685,23 46.685,23	46.800 46.800	46.700 46.700	46.700 46.700	46.700 46.700	46.700 46.700	54
19.	=	Summe der laufenden Aufwendungen aus Verwaltungstätigkeit (Summe der Nummern 11 bis 18)	46.685,23	46.800	46.700	46.700	46.700	46.700	
20.	=	Laufendes Ergebnis aus Verwaltungstätigkeit (Saldo der Nummern 10 und 19)	-110,77	-300	-700	-700	-700	-700	
24.	=	Ordentliches Ergebnis (Summe der Nummern 20 und 23)	-110,77	-300	-700	-700	-700	-700	
28.	=	Jahresergebnis (Jahresüberschuss/Jahresfehlbetrag) vor Veränderung der Rücklagen (Summe der Nummern 24 und 27)	-110,77	-300	-700	-700	-700	-700	
31.	=	Jahresergebnis (Jahresüberschuss/Jahresfehlbetrag) des Projektes	-110,77	-300	-700	-700	-700	-700	
Ein- und Auszahlungen des Projektes									
4.	+	Öffentlich-rechtliche Leistungsentgelte <i>63294000 Gebühr WBV</i>	46.637,78 46.637,78	46.500 46.500	46.000 46.000	46.000 46.000	46.000 46.000	46.000 46.000	63
10.	=	Summe der laufenden Einzahlungen aus Verwaltungstätigkeit (Summe der Nummern 1 bis 9)	46.637,78	46.500	46.000	46.000	46.000	46.000	
14.	-	Zuwendungen, Umlagen und sonstige Transferauszahlungen <i>74430000 Allgemeine Umlagen an Zweckverbände</i>	46.685,23 46.685,23	46.800 46.800	46.700 46.700	46.700 46.700	46.700 46.700	46.700 46.700	74
17.	=	Summe der laufenden Auszahlungen aus Verwaltungstätigkeit (Summe der Nummern 11 bis 16)	46.685,23	46.800	46.700	46.700	46.700	46.700	
18.	=	Saldo der laufenden Ein- und Auszahlungen aus Verwaltungstätigkeit (Saldo der Nummern 10 und 17)	-47,45	-300	-700	-700	-700	-700	
22.	=	Saldo der ordentlichen Ein- und Auszahlungen (Summe der Nummern 18 und 21)	-47,45	-300	-700	-700	-700	-700	
26.	=	Saldo der ordentlichen und außerordentlichen Ein- und Auszahlungen (Summe der Nummern 22 und 25)	-47,45	-300	-700	-700	-700	-700	
42.	=	Finanzmittelüberschuss / Finanzmittelfehlbetrag (Summe der Nummern 26 und 41)	-47,45	-300	-700	-700	-700	-700	
49.	=	Saldo der Ein- und Auszahlungen des Projektes	-47,45	-300	-700	-700	-700	-700	



Produkthaushalt 2026

Gemeinde: 11 Gemeinde Ritzrow

Seite : 116
Datum: 24.04.2026
Uhrzeit: 11:15:52

Hauptproduktbereich 5 Gestaltung Umwelt
Produktbereich 55 Natur- und Landschaftspflege
Produktgruppe 552 Öffentliche Gewässer, Wasserbauliche Anlagen, Gewässerschutz
Produkt 55203 WBV

Nr.	Ergebnisse des Haushaltsvorjahres	Ansätze des Haushaltsvorjahres einschl. Nachträge	Ansatz des Haushaltsjahres	Planungsdaten des Haushaltsfolgejahres	Planungsdaten des zweiten Haushaltsfolgejahres	Planungsdaten des dritten Haushaltsfolgejahres	Erläuterung						
								2024	2025	2026	2027	2028	2029
								in €	in €	in €	in €	in €	in €
	1	2	3	4	5	6							



Produkthaushalt 2026

Gemeinde: 11 Gemeinde Ritzlerow

Seite : 117
 Datum: 24.04.2026
 Uhrzeit: 11:15:52

Hauptproduktbereich 5 Gestaltung Umwelt
 Produktbereich 57 Wirtschaft und Tourismus
 Produktgruppe 573 Allgemeine Einrichtungen und Unternehmen
 Produkt 57302 Gemeindehaus Ritzlerow

Produktverantwortlicher / Dienststelle		Frau Sandberg Gebäudeverwaltung Frau Stegemann Kämmerei						Erläuterung	
Produktbeschreibung		Allgemeine Einrichtung der Gemeinde im Bereich der wirtschaftlichen Betätigung							
Art der Aufgabe		freiwillig extern						Konto- nummer	
Nr.		Ergebnisse des Haushaltsvorjahres	Ansätze des Haushaltsvorjahres einschl. Nachträge	Ansatz des Haushaltsjahres	Planungsdaten des Haushaltsfolgejahres	Planungsdaten des zweiten Haushaltsfolgejahres	Planungsdaten des dritten Haushaltsfolgejahres		
		2024 in €	2025 in €	2026 in €	2027 in €	2028 in €	2029 in €		
		1	2	3	4	5	6		
Erträge und Aufwendungen des Projektes									
2.	+	Zuwendungen, allgemeine Umlagen und sonstige Transfererträge <i>41510000 Erträge aus der Auflösung von Sonderposten aus Zuwendungen</i>	0,00 0,00	1.100 1.100	3.000 3.000	3.000 3.000	3.000 3.000	3.000 3.000	41
5.	+	Privatrechtliche Leistungsentgelte <i>44110000 Mieten und Pachten, Erbbauzinsen 44110001 Miete 44190000 Sonstige privatrechtliche Leistungsentgelte</i>	1.577,26 1.300,00 0,00 277,26	800 800 0 0	14.800 800 14.000 0	15.000 1.000 14.000 0	15.000 1.000 14.000 0	15.000 1.000 14.000 0	441.443,44 4.445,448
10.	=	Summe der laufenden Erträge aus Verwaltungstätigkeit (Summe der Nummern 1 bis 9)	1.577,26	1.900	17.800	18.000	18.000	18.000	
13.	-	Aufwendungen für Sach- und Dienstleistungen <i>52240000 Aufwendungen für Heizung allg. 52260000 Aufwendungen für Strom 52270000 Aufwendungen für Wasser 52311000 Unterhaltung der Grundstücke 52321000 Bewirtschaftung der Grundstücke, Außenanlagen, Gebäude und Gebäudeeinrichtungen 52370000 Unterhaltung der Betriebs- und Geschäftsausstattung 52380000 Geringwertige Geräte, Ausstattungs-, Ausrüstungs- und sonstige Gebrauchsgegenstände</i>	12.257,54 4.823,07 2.330,80 2.189,77 100,97 2.394,03 0,00 418,90	14.700 4.500 2.500 1.500 3.000 2.600 100 500	32.100 6.500 2.500 2.500 16.000 4.000 100 500	13.700 6.500 2.500 2.500 500 1.500 100 100	13.700 6.500 2.500 2.500 500 1.500 100 100	13.700 6.500 2.500 2.500 500 1.500 100 100	52
14.	-	Abschreibungen auf immaterielle Vermögensgegenstände des Anlagevermögens und auf Sachanlagen sowie auf aktivierte Aufwendungen für die Inangasetzung und Erweiterung der Verwaltung <i>53420000 Abschreibungen auf bebaute Grundstücke und grundstücksgleiche Rechte mit sozialen Einrichtungen 53490000 Abschreibungen auf bebaute Grundstücke und grundstücksgleiche Rechte mit sonstigen Gebäuden</i>	0,00 0,00 0,00	1.600 0 1.600	6.800 2.700 4.100	6.800 2.700 4.100	6.800 2.700 4.100	6.800 2.700 4.100	53
18.	-	Sonstige laufende Aufwendungen <i>56210000 Miete und Pachten 56411000 Gebäudeversicherungen</i>	710,46 103,53 606,93	1.000 300 700	1.100 300 800	1.000 300 700	1.000 300 700	1.000 300 700	56
19.	=	Summe der laufenden Aufwendungen aus Verwaltungstätigkeit (Summe der Nummern 11 bis 18)	12.968,00	17.300	40.000	21.500	21.500	21.500	
20.	=	Laufendes Ergebnis aus Verwaltungstätigkeit (Saldo der Nummern 10 und 19)	-11.390,74	-15.400	-22.200	-3.500	-3.500	-3.500	
24.	=	Ordentliches Ergebnis (Summe der Nummern 20 und 23)	-11.390,74	-15.400	-22.200	-3.500	-3.500	-3.500	
28.	=	Jahresergebnis (Jahresüberschuss/Jahresfehlbetrag) vor Veränderung der Rücklagen (Summe der Nummern 24 und	-11.390,74	-15.400	-22.200	-3.500	-3.500	-3.500	



Produkthaushalt 2026

Gemeinde: 11 Gemeinde Ritzlerow

Seite : 118
 Datum: 24.04.2026
 Uhrzeit: 11:15:52

Hauptproduktbereich 5 Gestaltung Umwelt
 Produktbereich 57 Wirtschaft und Tourismus
 Produktgruppe 573 Allgemeine Einrichtungen und Unternehmen
 Produkt 57302 Gemeindehaus Ritzlerow

		27)							
31.	=	Jahresergebnis (Jahresüberschuss/Jahresfehlbetrag) des Projektes	-11.390,74	-15.400	-22.200	-3.500	-3.500	-3.500	
Ein- und Auszahlungen des Projektes									
5.	+	Privatrechtliche Leistungsentgelte	1.300,00	800	14.800	15.000	15.000	15.000	641,648
		64110000 Mieten und Pachten, Erbbauzinsen	1.300,00	800	800	1.000	1.000	1.000	
		64110001 Miete	0,00	0	14.000	14.000	14.000	14.000	
10.	=	Summe der laufenden Einzahlungen aus Verwaltungstätigkeit (Summe der Nummern 1 bis 9)	1.300,00	800	14.800	15.000	15.000	15.000	
13.	-	Auszahlungen für Sach- und Dienstleistungen	12.308,91	14.700	32.100	13.700	13.700	13.700	72
		72240000 Auszahlungen für Gas	5.341,06	4.500	6.500	6.500	6.500	6.500	
		72260000 Auszahlungen für Strom	2.244,00	2.500	2.500	2.500	2.500	2.500	
		72270000 Auszahlungen für Wasser	1.809,95	1.500	2.500	2.500	2.500	2.500	
		72311000 Unterhaltung und Bewirtschaftung der Grundstücke	100,97	3.000	16.000	500	500	500	
		72321000 Bewirtschaftung der Grundstücke	2.394,03	2.600	4.000	1.500	1.500	1.500	
		72370000 Unterhaltung der Betriebs- und Geschäftsausstattung	0,00	100	100	100	100	100	
		72380000 Unterhaltung der geringwertigen Geräte, Ausrüstungs- und sonstige Gebrauchsgegenstände	418,90	500	500	100	100	100	
16.	-	Sonstige laufende Auszahlungen	710,46	1.000	1.100	1.000	1.000	1.000	76 J.7695
		76210000 Mieten, Pachten und Erbbauzinsen	103,53	300	300	300	300	300	
		76411000 Gebäudeversicherungen	606,93	700	800	700	700	700	
17.	=	Summe der laufenden Auszahlungen aus Verwaltungstätigkeit (Summe der Nummern 11 bis 16)	13.019,37	15.700	33.200	14.700	14.700	14.700	
18.	=	Saldo der laufenden Ein- und Auszahlungen aus Verwaltungstätigkeit (Saldo der Nummern 10 und 17)	-11.719,37	-14.900	-18.400	300	300	300	
22.	=	Saldo der ordentlichen Ein- und Auszahlungen (Summe der Nummern 18 und 21)	-11.719,37	-14.900	-18.400	300	300	300	
26.	=	Saldo der ordentlichen und außerordentlichen Ein- und Auszahlungen (Summe der Nummern 22 und 25)	-11.719,37	-14.900	-18.400	300	300	300	
34.	=	Summe der Einzahlungen aus Investitionstätigkeit (Summe der Nummern 27 bis 33)	0,00	0	0	0	0	0	
40.	=	Summe der Auszahlungen aus Investitionstätigkeit (Summe der Nummern 35 bis 39)	0,00	0	0	0	0	0	
41.	=	Saldo aus den Ein- und Auszahlungen aus Investitionstätigkeit (Saldo der Nummern 34 und 40)	0,00	0	0	0	0	0	
42.	=	Finanzmittelüberschuss / Finanzmittelfehlbetrag (Summe der Nummern 26 und 41)	-11.719,37	-14.900	-18.400	300	300	300	
49.	=	Saldo der Ein- und Auszahlungen des Projektes	-11.719,37	-14.900	-18.400	300	300	300	



Produkthaushalt 2026

Gemeinde: 11 Gemeinde Ritzerow

Seite : 119
 Datum: 24.04.2026
 Uhrzeit: 11:15:52

Hauptproduktbereich 6 Zentrale Finanzleistungen
 Produktbereich 61 Allgemeine Finanzwirtschaft
 Produktgruppe 611 Steuern, allgemeine Zuweisungen, allgemeine Umlagen
 Produkt 61100 Steuern, allgemeine Zuweisungen, allgemeine Umlagen

Produktverantwortlicher / Dienststelle		Frau Bünger Steueramt Frau Stegemann Kämmerlei						Erläuterung	
Produktbeschreibung		Darstellung der Steuern und Zuweisungen Die Mittel dienen dazu, den Zuschussbedarf der einzelnen Produkte zu decken							
Art der Aufgabe		pflichtig intern extern							
Nr.		Ergebnisse des Haushaltsvorjahres	Ansätze des Haushaltsvorjahres einschl. Nachträge	Ansatz des Haushaltsjahres	Planungsdaten des Haushaltsfolgejahres	Planungsdaten des zweiten Haushaltsfolgejahres	Planungsdaten des dritten Haushaltsfolgejahres	Kontonummer	
		2024	2025	2026	2027	2028	2029		
		in €	in €	in €	in €	in €	in €		
		1	2	3	4	5	6		
Erträge und Aufwendungen des Projektes									
1.	+	Steuern und ähnliche Abgaben	250.826,05	236.500	259.100	264.900	269.200	275.400	40
		40111000 Grundsteuer A von Fremdschuldnern	21.059,82	21.000	21.000	21.500	21.500	21.500	
		40121000 Grundsteuer B von Fremdschuldnern	33.173,45	32.800	33.300	33.500	33.500	33.500	
		40131000 Gewerbesteuerzahlungen für das laufende Jahr	49.853,67	30.000	40.000	40.000	40.000	40.000	
		40210000 Gemeindeanteil an der Einkommenssteuer	137.451,04	143.400	153.900	156.900	160.000	167.700	
		40220000 Gemeindeanteil an der Umsatzsteuer	7.635,57	7.700	9.400	11.500	12.700	11.200	
		40320000 Hundesteuer	1.652,50	1.600	1.500	1.500	1.500	1.500	
2.	+	Zuwendungen, allgemeine Umlagen und sonstige Transfererträge	207.128,77	220.300	173.500	173.500	173.500	173.500	41
		41110000 Schlüsselzuweisung	207.128,77	220.300	173.500	173.500	173.500	173.500	
9.	+	Sonstige laufende Erträge	150,00	0	0	0	0	0	46
		46225000 Verspätungszuschläge	150,00	0	0	0	0	0	
10.	=	Summe der laufenden Erträge aus Verwaltungstätigkeit (Summe der Nummern 1 bis 9)	458.104,82	456.800	432.600	438.400	442.700	448.900	
16.	-	Zuwendungen, Umlagen und sonstige Transferaufwendungen	263.628,09	273.300	267.400	266.400	266.400	266.400	54
		54310000 Gewerbesteuerumlage	5.112,80	3.000	4.000	3.000	3.000	3.000	
		54421000 Kreisumlage	186.310,45	189.300	185.700	185.700	185.700	185.700	
		54422000 Amtsumlage	72.204,84	81.000	77.700	77.700	77.700	77.700	
19.	=	Summe der laufenden Aufwendungen aus Verwaltungstätigkeit (Summe der Nummern 11 bis 18)	263.628,09	273.300	267.400	266.400	266.400	266.400	
20.	=	Laufendes Ergebnis aus Verwaltungstätigkeit (Saldo der Nummern 10 und 19)	194.476,73	183.500	165.200	172.000	176.300	182.500	
24.	=	Ordentliches Ergebnis (Summe der Nummern 20 und 23)	194.476,73	183.500	165.200	172.000	176.300	182.500	
28.	=	Jahresergebnis (Jahresüberschuss/Jahresfehlbetrag) vor Veränderung der Rücklagen (Summe der Nummern 24 und 27)	194.476,73	183.500	165.200	172.000	176.300	182.500	
30.	+	Entnahme aus Rücklagen	0,00	320.100	20.900	20.900	20.900	20.900	492-494
		49210000 Entnahme aus der allgemeinen Kapitalrücklage	0,00	300.000	0	0	0	0	
		49220000 Entnahme aus der zweckgebundenen Kapitalrücklage aus investiv gebundenen Zuweisungen	0,00	20.100	20.900	20.900	20.900	20.900	
31.	=	Jahresergebnis (Jahresüberschuss/Jahresfehlbetrag) des Projektes	194.476,73	503.600	186.100	192.900	197.200	203.400	
Ein- und Auszahlungen des Projektes									
1.	+	Steuern und ähnliche Abgaben	254.135,40	236.500	259.100	264.900	269.200	275.400	60



Produkthaushalt 2026

Gemeinde: 11 Gemeinde Ritterow

Seite : 120
 Datum: 24.04.2026
 Uhrzeit: 11:15:52

Hauptproduktbereich 6 Zentrale Finanzleistungen
 Produktbereich 61 Allgemeine Finanzwirtschaft
 Produktgruppe 611 Steuern, allgemeine Zuweisungen, allgemeine Umlagen
 Produkt 61100 Steuern, allgemeine Zuweisungen, allgemeine Umlagen

Nr.			Ergebnisse des Haushaltsvorjahres	Ansätze des Haushaltsvorjahres einschl. Nachträge	Ansatz des Haushaltsjahres	Planungsdaten des Haushaltsfolgejahres	Planungsdaten des zweiten Haushaltsfolgejahres	Planungsdaten des dritten Haushaltsfolgejahres	Erläuterung Kontonummer
			2024	2025	2026	2027	2028	2029	
			in €	in €	in €	in €	in €	in €	
			1	2	3	4	5	6	
		60111000 Grundsteuer A von Fremdschuldnern	21.441,60	21.000	21.000	21.500	21.500	21.500	
		60121000 Grundsteuer B von Fremdschuldnern	32.988,62	32.800	33.300	33.500	33.500	33.500	
		60131000 Gewerbesteuerzahlungen für das laufende Jahr	51.127,67	30.000	40.000	40.000	40.000	40.000	
		60210000 Gemeindeanteil an der Einkommensteuer	139.384,89	143.400	153.900	156.900	160.000	167.700	
		60220000 Gemeindeanteil an der Umsatzsteuer	7.524,57	7.700	9.400	11.500	12.700	11.200	
		60320000 Hundesteuer	1.668,05	1.600	1.500	1.500	1.500	1.500	
2.	+	Zuwendungen, allgemeine Umlagen und sonstige Transfereinzahlungen	207.128,77	220.300	173.500	173.500	173.500	173.500	61
		61110000 Schlüsselzuweisungen vom Land	207.128,77	220.300	173.500	173.500	173.500	173.500	
9.	+	Sonstige laufende Einzahlungen	150,00	0	0	0	0	0	66 J. 669
		66225000 Verspätungszuschläge	150,00	0	0	0	0	0	
10.	=	Summe der laufenden Einzahlungen aus Verwaltungstätigkeit (Summe der Nummern 1 bis 9)	461.414,17	456.800	432.600	438.400	442.700	448.900	
14.	-	Zuwendungen, Umlagen und sonstige Transferauszahlungen	264.822,09	273.300	267.400	266.400	266.400	266.400	74
		74310000 Gewerbesteuerumlage	6.306,80	3.000	4.000	3.000	3.000	3.000	
		74421000 Allgemeine Umlagen an Landkreise	186.310,45	189.300	185.700	185.700	185.700	185.700	
		74422000 Allgemeine Umlagen an Amt oder geschäftsführende Gemeinde	72.204,84	81.000	77.700	77.700	77.700	77.700	
17.	=	Summe der laufenden Auszahlungen aus Verwaltungstätigkeit (Summe der Nummern 11 bis 16)	264.822,09	273.300	267.400	266.400	266.400	266.400	
18.	=	Saldo der laufenden Ein- und Auszahlungen aus Verwaltungstätigkeit (Saldo der Nummern 10 und 17)	196.592,08	183.500	165.200	172.000	176.300	182.500	
22.	=	Saldo der ordentlichen Ein- und Auszahlungen (Summe der Nummern 18 und 21)	196.592,08	183.500	165.200	172.000	176.300	182.500	
26.	=	Saldo der ordentlichen und außerordentlichen Ein- und Auszahlungen (Summe der Nummern 22 und 25)	196.592,08	183.500	165.200	172.000	176.300	182.500	
27.	+	Einzahlungen aus Investitionszuwendungen	219.740,24	20.100	29.800	20.900	20.900	20.900	681
		68142000 Investitionszuwendungen vom Land	219.740,24	20.100	29.800	20.900	20.900	20.900	
28.	+	Einzahlungen aus Beiträgen und ähnlichen Entgelten	14.239,97	0	0	0	0	0	682
		68260000 Anzahlungen für Beiträge	14.239,97	0	0	0	0	0	
34.	=	Summe der Einzahlungen aus Investitionstätigkeit (Summe der Nummern 27 bis 33)	233.980,21	20.100	29.800	20.900	20.900	20.900	
41.	=	Saldo aus den Ein- und Auszahlungen aus Investitionstätigkeit (Saldo der Nummern 34 und 40)	233.980,21	20.100	29.800	20.900	20.900	20.900	
42.	=	Finanzmittelüberschuss / Finanzmittelfehlbetrag (Summe der Nummern 26 und 41)	430.572,29	203.600	195.000	192.900	197.200	203.400	
43.	-	Saldo der Ein- und Auszahlungen des Projektes	430.572,29	203.600	195.000	192.900	197.200	203.400	



Produkthaushalt 2026

Gemeinde: 11 Gemeinde Ritzerow

Seite : 121
 Datum: 24.04.2026
 Uhrzeit: 11:15:52

Hauptproduktbereich 6 Zentrale Finanzleistungen
 Produktbereich 61 Allgemeine Finanzwirtschaft
 Produktgruppe 612 Sonstige allgemeine Finanzwirtschaft (ohne direkte Produktzuordnung)
 Produkt 61200 Sonstige allgemeine Finanzwirtschaft

Produktverantwortlicher / Dienststelle		Frau Stegemann Kämmerei						Erläuterung	
Produktbeschreibung		Darstellung sonstiger Positionen der allg. Finanzwirtschaft Diese Mittel dienen dazu den Zuschussbedarf der Einzelprodukte zu decken und die Schuldenverpflichtung zu erfüllen							
Art der Aufgabe		pflichtig intern extern							
Nr.		Ergebnisse des Haushaltsvorjahres	Ansätze des Haushaltsvorjahres einschl. Nachträge	Ansatz des Haushaltsjahres	Planungsdaten des Haushaltsfolgejahres	Planungsdaten des zweiten Haushaltsfolgejahres	Planungsdaten des dritten Haushaltsfolgejahres	Kontonummer	
		2024	2025	2026	2027	2028	2029		
		in €	in €	in €	in €	in €	in €		
		1	2	3	4	5	6		
Erträge und Aufwendungen des Projektes									
10.	=	Summe der laufenden Erträge aus Verwaltungstätigkeit (Summe der Nummern 1 bis 9)	0,00	0	0	0	0	0	
18.	-	Sonstige laufende Aufwendungen 56690000 Sonstige laufende Aufwendungen für besondere Finanzauszahlungen	250,00 250,00	0 0	0 0	0 0	0 0	0 0	56
19.	=	Summe der laufenden Aufwendungen aus Verwaltungstätigkeit (Summe der Nummern 11 bis 18)	250,00	0	0	0	0	0	
20.	=	Laufendes Ergebnis aus Verwaltungstätigkeit (Saldo der Nummern 10 und 19)	-250,00	0	0	0	0	0	
21.	+	Zinserträge und sonstige Finanzerträge 47150000 Zinserträge vom inländischen Geldmarkt 47993000 Nachzahlungszinsen	4.474,34 4.456,34 18,00	0 0 0	0 0 0	0 0 0	0 0 0	0 0 0	47
22.	-	Zinsaufwendungen und sonstige Finanzaufwendungen 57420000 Zinsaufwendungen an das Land 57510000 Zinsaufwendungen an den inländischen Kreditmarkt 57512000 Zinsaufwendungen und sonstige Finanzaufwendungen an inländische Sparkassen (inländischer Geldmarkt)	5.058,63 1.012,91 3.822,75 222,97	4.600 900 3.700 0	34.200 800 33.400 0	33.500 700 32.800 0	32.900 600 32.300 0	32.200 400 31.800 0	57
23.	=	Finanzergebnis (Saldo der Nummern 21 und 22)	-584,29	-4.600	-34.200	-33.500	-32.900	-32.200	
24.	=	Ordentliches Ergebnis (Summe der Nummern 20 und 23)	-834,29	-4.600	-34.200	-33.500	-32.900	-32.200	
28.	=	Jahresergebnis (Jahresüberschuss/Jahresfehlbetrag) vor Veränderung der Rücklagen (Summe der Nummern 24 und 27)	-834,29	-4.600	-34.200	-33.500	-32.900	-32.200	
31.	=	Jahresergebnis (Jahresüberschuss/Jahresfehlbetrag) des Projektes	-834,29	-4.600	-34.200	-33.500	-32.900	-32.200	
Ein- und Auszahlungen des Projektes									
10.	=	Summe der laufenden Einzahlungen aus Verwaltungstätigkeit (Summe der Nummern 1 bis 9)	0,00	0	0	0	0	0	
16.	-	Sonstige laufende Auszahlungen 76690000 Sonstige laufende Auszahlungen für besondere Finanzauszahlungen	250,00 250,00	0 0	0 0	0 0	0 0	0 0	76.7695
17.	=	Summe der laufenden Auszahlungen aus Verwaltungstätigkeit (Summe der Nummern 11 bis 16)	250,00	0	0	0	0	0	
18.	=	Saldo der laufenden Ein- und Auszahlungen aus Verwaltungstätigkeit (Saldo der Nummern 10 und 17)	-250,00	0	0	0	0	0	



Produkthaushalt 2026

Gemeinde: 11 Gemeinde Ritterow

Seite : 122
 Datum: 24.04.2026
 Uhrzeit: 11:15:52

Hauptproduktbereich 6 Zentrale Finanzleistungen
 Produktbereich 61 Allgemeine Finanzwirtschaft
 Produktgruppe 612 Sonstige allgemeine Finanzwirtschaft (ohne direkte Produktzuordnung)
 Produkt 61200 Sonstige allgemeine Finanzwirtschaft

Nr.		Ergebnisse des Haushaltsvorvorjahres	Ansätze des Haushaltsvorjahres einschl. Nachträge	Ansatz des Haushaltsjahres	Planungsdaten des Haushaltsfolgejahres	Planungsdaten des zweiten Haushaltsfolgejahres	Planungsdaten des dritten Haushaltsfolgejahres	Erläuterung Konto- nummer	
			2025	2026	2027	2028	2029		
			in €	in €	in €	in €	in €		in €
			1	2	3	4	5		6
19.	+	Zinseinzahlungen und sonstige Finanzeinzahlungen	4.484,34	0	0	0	0	0	67
		67150000 Zinseinzahlungen für Kredite vom inländischen Geldmarkt	4.456,34	0	0	0	0	0	
		67993000 Nachzahlungszinsen	28,00	0	0	0	0	0	
20.	-	Zinsauszahlungen und sonstige Finanzauszahlungen	5.610,95	4.600	34.200	33.500	32.900	32.200	77
		77420000 Zinsauszahlungen und sonstige Finanzauszahlungen an das Land	1.565,23	900	800	700	600	400	
		77510000 Zinsauszahlungen und sonstige Finanzauszahlungen an inländische Kreditinstitute (inländischer Geldmarkt)	3.822,75	3.700	33.400	32.800	32.300	31.800	
		77512000 Zinsauszahlungen und sonstige Finanzauszahlungen an inländische Sparkassen (inländischer Geldmarkt)	222,97	0	0	0	0	0	
21.	=	Saldo der Zins- und der sonstigen Finanzein- und -auszahlungen (Saldo der Nummern 19 und 20)	-1.126,61	-4.600	-34.200	-33.500	-32.900	-32.200	
22.	=	Saldo der ordentlichen Ein- und Auszahlungen (Summe der Nummern 18 und 21)	-1.376,61	-4.600	-34.200	-33.500	-32.900	-32.200	
26.	=	Saldo der ordentlichen und außerordentlichen Ein- und Auszahlungen (Summe der Nummern 22 und 25)	-1.376,61	-4.600	-34.200	-33.500	-32.900	-32.200	
42.	=	Finanzmittelüberschuss / Finanzmittelfehlbetrag (Summe der Nummern 26 und 41)	-1.376,61	-4.600	-34.200	-33.500	-32.900	-32.200	
43.	+	Einzahlungen aus der Aufnahme von Krediten für Investitionen und Investitionsförderungsmaßnahmen	0,00	0	600.000	0	0	0	691 + 692
		69253000 Aufnahme von Krediten für Investitionen vom inländischen Geldmarkt / Laufzeit mehr als 5 Jahre	0,00	0	600.000	0	0	0	
44.	-	Auszahlungen zur Tilgung von Krediten für Investitionen und Investitionsförderungsmaßnahmen	221.643,42	20.900	30.200	31.000	31.700	32.400	791 + 792
		79242300 Tilgung von Krediten für Investitionen vom Land / Laufzeit mehr als 5 Jahre	9.233,24	6.400	6.500	6.600	6.700	6.900	
		79253000 Tilgung von Krediten für Investitionen vom inländischen Geldmarkt / Laufzeit mehr als 5 Jahre	14.212,63	14.500	23.700	24.400	25.000	25.500	
		79253200 außerplanmäßige Tilgung von Krediten für Investitionen vom inländischen Kreditmarkt / Laufzeit mehr als 5 Jahre	198.197,55	0	0	0	0	0	
45.	=	Saldo der Ein- und Auszahlungen aus Krediten für Investitionen und Investitionsförderungsmaßnahmen (Saldo der Nummern 43 und 44)	-221.643,42	-20.900	569.800	-31.000	-31.700	-32.400	
49	-	Saldo der Ein- und Auszahlungen des Projektes	-229.020,00	-25.500	595.000	-64.500	-64.000	-64.000	



Produkthaushalt 2026

Gemeinde: 11 Gemeinde Ritzrow

Seite : 123
 Datum: 24.04.2026
 Uhrzeit: 11:15:52

Hauptproduktbereich 6 Zentrale Finanzleistungen
 Produktbereich 61 Allgemeine Finanzwirtschaft
 Produktgruppe 619 VV-Konten
 Produkt 61999 VV Konten

Nr.								Erläuterung	
	Ergebnisse des Haushaltsvorjahres	Ansätze des Haushaltsvorjahres einschl. Nachträge	Ansatz des Haushaltsjahres	Planungsdaten des Haushaltsfolgejahres	Planungsdaten des zweiten Haushaltsfolgejahres	Planungsdaten des dritten Haushaltsfolgejahres	Konto-nummer		
	2024	2025	2026	2027	2028	2029			
	in €	in €	in €	in €	in €	in €			
1	2	3	4	5	6				
Ein- und Auszahlungen des Projektes									
46.	+	Einzahlungen aus durchlaufenden Geldern und ungeklärten Zahlungsvorgängen	2.415,89	0	0	0	0	0	699
		69923703 Einzahlung für Verwahrkonto Kaution	1.614,00	0	0	0	0	0	
		69923716 Einzahlung für Verwahrkonto 16	801,89	0	0	0	0	0	
47.	-	Auszahlungen aus durchlaufenden Geldern und ungeklärten Zahlungsvorgängen	200.000,00	0	0	0	0	0	799
		79923713 Auszahlung für Verwahrkonto 13	200.000,00	0	0	0	0	0	
48.	=	Saldo der Ein- und Auszahlungen aus durchlaufenden Geldern und ungeklärten Zahlungsvorgängen (Saldo der Nummern 46 und 47)	-197.584,11	0	0	0	0	0	
49.	-	Saldo der Ein- und Auszahlungen des Projektes	-197.584,11	0	0	0	0	0	



Hauptproduktbereich 6 Zentrale Finanzleistungen
 Produktbereich 62 Beteiligungen, Sondervermögen
 Produktgruppe 626 Beteiligungen, Anteile, Wertpapiere des Anlagevermögens
 Produkt 62600 Beteiligungen, Anteile Wertpapiere des Anlagevermögens

Produktverantwortlicher / Dienststelle		Frau Stegemann Kämmerei						Erläuterung	
Produktbeschreibung		Veränderungen bei den Beteiligungen, anteilen und Wertpapieren							
Art der Aufgabe		pflichtig intern extern							
Nr.		Ergebnisse des Haushaltsvorjahres	Ansätze des Haushaltsvorjahres einschl. Nachträge	Ansatz des Haushaltsjahres	Planungsdaten des Haushaltsfolgejahres	Planungsdaten des zweiten Haushaltsfolgejahres	Planungsdaten des dritten Haushaltsfolgejahres	Konto-nummer	
			2024	2025	2026	2027	2028		2029
			in €	in €	in €	in €	in €		in €
		1	2	3	4	5	6		
Erträge und Aufwendungen des Projektes									
21.	+	Zinserträge und sonstige Finanzerträge <i>47800000 Finanzerträge aus Wertpapieren des Anlagevermögens</i>	6.117,30 6.117,30	5.500 5.500	5.500 5.500	5.500 5.500	5.500 5.500	5.500 5.500	47
23.	=	Finanzergebnis (Saldo der Nummern 21 und 22)	6.117,30	5.500	5.500	5.500	5.500	5.500	
24.	=	Ordentliches Ergebnis (Summe der Nummern 20 und 23)	6.117,30	5.500	5.500	5.500	5.500	5.500	
28.	=	Jahresergebnis (Jahresüberschuss/Jahresfehlbetrag) vor Veränderung der Rücklagen (Summe der Nummern 24 und 27)	6.117,30	5.500	5.500	5.500	5.500	5.500	
31.	=	Jahresergebnis (Jahresüberschuss/Jahresfehlbetrag) des Projektes	6.117,30	5.500	5.500	5.500	5.500	5.500	
Ein- und Auszahlungen des Projektes									
19.	+	Zinseinzahlungen und sonstige Finanzeinzahlungen <i>67800000 Finanzeinzahlungen aus Wertpapieren des Anlagevermögens</i>	6.117,30 6.117,30	5.500 5.500	5.500 5.500	5.500 5.500	5.500 5.500	5.500 5.500	67
21.	=	Saldo der Zins- und der sonstigen Finanzein- und -auszahlungen (Saldo der Nummern 19 und 20)	6.117,30	5.500	5.500	5.500	5.500	5.500	
22.	=	Saldo der ordentlichen Ein- und Auszahlungen (Summe der Nummern 18 und 21)	6.117,30	5.500	5.500	5.500	5.500	5.500	
26.	=	Saldo der ordentlichen und außerordentlichen Ein- und Auszahlungen (Summe der Nummern 22 und 25)	6.117,30	5.500	5.500	5.500	5.500	5.500	
42.	=	Finanzmittelüberschuss / Finanzmittelfehlbetrag (Summe der Nummern 26 und 41)	6.117,30	5.500	5.500	5.500	5.500	5.500	
49	=	Saldo der Ein- und Auszahlungen des Projektes	6.117,30	5.500	5.500	5.500	5.500	5.500	

Investitionsprogramm



Investitionsprogramm 2026

Gemeinde: 11 Gemeinde Ritzerow

Seite : 128

Datum: 24.04.2026

Uhrzeit: 11:15:52

Teilhaushalte 4 Zentrale Finanzleistungen
 Produkt 61100 Steuern, allgemeine Zuweisungen, allgemeine Umlagen

Nr.	Bezeichnung der Maßnahme	Ergebnisse bis einschließlich des Haushaltsvorvorjahres	Ansätze des Haushaltsvorjahres einschl. Nachträge	Ansatz des Haushaltsjahres	Planungsdaten des Haushaltsfolgejahres	Planungsdaten des zweiten Haushaltsfolgejahres	Planungsdaten des dritten Haushaltsfolgejahres	Planungsdaten der weiteren Haushaltsjahre bis zum Abschluss der Maßnahme	Gesamtein-/auszahlungen
		2024	2025	2026	2027	2028	2029		
		in €	in €	in €	in €	in €	in €	in €	in €
		1	2	3	4	5	6	7	8

Ohne Projektzuordnung

	Einzahlungen	482.292,69	20.100	29.800	20.900	20.900	20.900	0	594.892
	68142000 Investitionszuwendungen vom Land	410.638,07	20.100	29.800	20.900	20.900	20.900	0	523.238
	68260000 Anzahlungen für Beiträge	71.654,62	0	0	0	0	0	0	71.654

Gesamtwerte

	Summe Einzahlungen	482.292,69	20.100	29.800	20.900	20.900	20.900	0	594.892
	Saldo	482.292,69	20.100	29.800	20.900	20.900	20.900	0	594.892



Investitionsprogramm 2026

Gemeinde: 11 Gemeinde Ritzerow

Seite : 129

Datum: 24.04.2026

Uhrzeit: 11:15:52

Teilhaushalte 5 Sicherheit und Ordnung
 Produkt 12605 Freiwillige Feuerwehr

Nr.	Bezeichnung der Maßnahme	Ergebnisse bis einschließlich des Haushaltsvorvorjahres	Ansätze des Haushaltsvorjahres einschl. Nachträge	Ansatz des Haushaltsjahres	Planungsdaten des Haushaltsfolgejahres	Planungsdaten des zweiten Haushaltsfolgejahres	Planungsdaten des dritten Haushaltsfolgejahres	Planungsdaten der weiteren Haushaltsjahre bis zum Abschluss der Maßnahme	Gesamtein-/auszahlungen
		2024	2025	2026	2027	2028	2029		
		in €	in €	in €	in €	in €	in €	in €	in €
		1	2	3	4	5	6	7	8

Ohne Projektzuordnung

	Einzahlungen	20.965,00	225.000	600.000	0	0	0	0	845.965
	68143000 Investitionszuwendungen von Gemeinden und Gemeindeverbänden	750,00	0	0	0	0	0	0	750
	68159000 Investitionszuwendungen vom sonstigen privaten Bereich	3.615,00	0	0	0	0	0	0	3.615
	68176200 Anzahlungen auf Sonderposten zum Anlagevermögen vom Land	13.500,00	225.000	600.000	0	0	0	0	838.500
	68560714 Einzahlungen für Brand-, Rettungs- und Katastrophenschutzfahrzeuge	3.100,00	0	0	0	0	0	0	3.100
	Auszahlungen	37.676,39	501.400	1.500.000	0	0	0	0	2.039.076
	78560714 Auszahlungen für Brand-, Rettungs- und Katastrophenschutzfahrzeuge	20.000,00	0	0	0	0	0	0	20.000
	78570821 Auszahlungen für Betriebsausstattung	16.690,60	1.400	0	0	0	0	0	18.090
	78570827 Auszahlungen für Geringwertige Vermögensgegenstände	985,79	0	0	0	0	0	0	985
	78590960 Auszahlungen für Anlagen im Bau	0,00	500.000	1.500.000	0	0	0	0	2.000.000

Gesamtwerte

	Summe Einzahlungen	20.965,00	225.000	600.000	0	0	0	0	845.965
	Summe Auszahlungen	37.676,39	501.400	1.500.000	0	0	0	0	2.039.076
	Saldo	-16.711,39	-276.400	-900.000	0	0	0	0	-1.193.111



Investitionsprogramm 2026

Gemeinde: 11 Gemeinde Ritzerow

Seite : 130

Datum: 24.04.2026

Uhrzeit: 11:15:52

Teilhaushalte 6 Bauen
Produkt 11403 Gemeindearbeiter

Nr.	Bezeichnung der Maßnahme	Ergebnisse bis einschließlich des Haushaltsvorvorjahres	Ansätze des Haushaltsvorjahres einschl. Nachträge	Ansatz des Haushaltsjahres	Planungsdaten des Haushaltsfolgejahres	Planungsdaten des zweiten Haushaltsfolgejahres	Planungsdaten des dritten Haushaltsfolgejahres	Planungsdaten der weiteren Haushaltsjahre bis zum Abschluss der Maßnahme	Gesamtein-/auszahlungen
		2024	2025	2026	2027	2028	2029		
		in €	in €	in €	in €	in €	in €	in €	in €
		1	2	3	4	5	6	7	8

Ohne Projektzuordnung

	Einzahlungen	6.112,62	0	0	0	0	0	0	6.112
	68141000 Investitionszuwendungen vom Bund	5.762,62	0	0	0	0	0	0	5.762
	68560713 Einzahlungen für Baufahrzeuge, Zugmaschinen, Kipper, Kranfahrzeuge	350,00	0	0	0	0	0	0	350
	Auszahlungen	21.227,83	12.500	0	0	0	0	0	33.727
	78560713 Auszahlungen für Baufahrzeuge, Zugmaschinen, Kipper, Kranfahrzeuge	9.584,20	0	0	0	0	0	0	9.584
	78560718 Auszahlungen für Zusatzgeräte für Fahrzeuge, Anhänger	5.885,23	10.000	0	0	0	0	0	15.885
	78570821 Auszahlungen für Betriebsausstattung	574,77	2.500	0	0	0	0	0	3.074
	78570827 Auszahlungen für Geringwertige Vermögensgegenstände	1.320,95	0	0	0	0	0	0	1.320
	78590960 Auszahlungen für Anlagen im Bau	3.862,68	0	0	0	0	0	0	3.862

Gesamtwerte

	Summe Einzahlungen	6.112,62	0	0	0	0	0	0	6.112
	Summe Auszahlungen	21.227,83	12.500	0	0	0	0	0	33.727
	Saldo	-15.115,21	-12.500	0	0	0	0	0	-27.615



Investitionsprogramm 2026

Gemeinde: 11 Gemeinde Ritzerow

Seite : 131

Datum: 24.04.2026

Uhrzeit: 11:15:52

Teilhaushalte 6 Bauen
Produkt 54100 Gemeindestraßen

Nr.	Bezeichnung der Maßnahme	Ergebnisse bis einschließlich des Haushaltsvorjahres	Ansätze des Haushaltsvorjahres einschl. Nachträge	Ansatz des Haushaltsjahres	Planungsdaten des Haushaltsfolgejahres	Planungsdaten des zweiten Haushaltsfolgejahres	Planungsdaten des dritten Haushaltsfolgejahres	Planungsdaten der weiteren Haushaltsjahre bis zum Abschluss der Maßnahme	Gesamtein-/auszahlungen
		2024	2025	2026	2027	2028	2029		
		in €	in €	in €	in €	in €	in €	in €	in €
		1	2	3	4	5	6	7	8

Ohne Projektzuordnung

	Einzahlungen	2.660,00	14.200	16.900	16.900	16.900	16.900	0	84.460
	68260000 Anzahlungen für Beiträge	0,00	14.200	16.900	16.900	16.900	16.900	0	81.800
	68530480 Anzahlungen für Straßen, Wege, Plätze und Verkehrslenkungsanlagen	2.660,00	0	0	0	0	0	0	2.660

3a Straße bis Wohnblock Körler Weg

	Auszahlungen	33.022,07	50.000	379.500	0	0	0	0	462.522
	78590960 Anzahlungen für Anlagen im Bau	33.022,07	50.000	379.500	0	0	0	0	462.522

Gesamtwerte

	Summe Einzahlungen	2.660,00	14.200	16.900	16.900	16.900	16.900	0	84.460
	Summe Auszahlungen	33.022,07	50.000	379.500	0	0	0	0	462.522
	Saldo	-30.362,07	-35.800	-362.600	16.900	16.900	16.900	0	-378.062

*** Ende der Liste "Investitionsprogramm" ***

Investitionsübersicht



Investitionsübersicht 2026

Gemeinde: 11 Gemeinde Ritzero

Seite : 136

Datum: 24.04.2026

Uhrzeit: 11:15:52

Hauptproduktbereich 5 Gestaltung Umwelt
 Produktbereich 54 Verkehrsflächen und -anlagen, ÖPVN
 Produktgruppe 541 Gemeindestraßen
 Produkt 54100 Gemeindestraßen
 Ohne Projektzuordnung

Nr.	Einzahlungs- und Auszahlungsarten (gemäß § 4 Absatz 6 GemHVO-Doppik)		Ergebnisse	Ansätze des	Ansatz des	Planungs-	Planungs-	Planungs-	Planungsdaten	Gesamtein-/ -aus- zahlungen	
			bis einschließlich	Haushalts-	Haushalts-	daten des	daten des	daten des	der weiteren		
			des	vorjahres	jahres	Haushalts-	zweiten	dritten	Haushaltsjahre		
			Haushalts-	einschl.	Haushalts-	Haushalts-	Haushalts-	bis zum Abschluss	der Maßnahme		
			vorvorjahres	Nachträge	jahres	folgejahres	folgejahres	folgejahres			
			2024	2025	2026	2027	2028	2029			
			1	2	3	4	5	6	7	8	
			in €	in €	in €	in €	in €	in €	in €	in €	
20	+	Einzahlungen aus Beiträgen und ähnlichen Entgelten <i>68260000 Anzahlungen für Beiträge</i>	0,00 <i>0,00</i>	14.200 <i>14.200</i>	16.900 <i>16.900</i>	16.900 <i>16.900</i>	16.900 <i>16.900</i>	16.900 <i>16.900</i>	16.900 <i>16.900</i>	0 <i>0</i>	81.800 <i>81.800</i>
21	+	Einzahlungen aus Anlagevermögen <i>68530480 Einzahlungen für Straßen, Wege, Plätze und Verkehrslenkungsanlagen</i>	2.660,00 <i>2.660,00</i>	0 <i>0</i>	0 <i>0</i>	0 <i>0</i>	0 <i>0</i>	0 <i>0</i>	0 <i>0</i>	0 <i>0</i>	2.660 <i>2.660</i>
24	=	Summe der Einzahlungen aus Investitionstätigkeit	2.660,00	14.200	16.900	16.900	16.900	16.900	16.900	0	84.460
		darunter:									
29	=	Saldo aus den Ein- und Auszahlungen aus Investitionstätigkeit	2.660,00	14.200	16.900	16.900	16.900	16.900	16.900	0	84.460



Investitionsübersicht 2026

Gemeinde: 11 Gemeinde Ritzero

Seite : 137

Datum: 24.04.2026

Uhrzeit: 11:15:52

Hauptproduktbereich	5	Gestaltung Umwelt
Produktbereich	54	Verkehrsflächen und -anlagen, ÖPVN
Produktgruppe	541	Gemeindestraßen
Produkt	54100	Gemeindestraßen
Projekt	3a	Straße bis Wohnblock Körler Weg

Nr.	Einzahlungs- und Auszahlungsarten (gemäß § 4 Absatz 6 GemHVO-Doppik)	Ergebnisse bis einschließlich des Haushaltsvorjahres	Ansätze des Haushaltsvorjahres einschl. Nachträge	Ansatz des Haushaltsjahres	Planungsdaten des Haushaltsfolgejahres	Planungsdaten des zweiten Haushaltsfolgejahres	Planungsdaten des dritten Haushaltsfolgejahres	Planungsdaten der weiteren Haushaltsjahre bis zum Abschluss der Maßnahme	Gesamtein-/auszahlungen
		2024	2025	2026	2027	2028	2029		
		1	2	3	4	5	6	7	8
		in €	in €	in €	in €	in €	in €	in €	in €
25	- Auszahlungen für Anlagevermögen	33.022,07	50.000	379.500	0	0	0	0	462.522
	78590960 Auszahlungen für Anlagen im Bau	33.022,07	50.000	379.500	0	0	0	0	462.522
28	= Summe der Auszahlungen aus Investitionstätigkeit	33.022,07	50.000	379.500	0	0	0	0	462.522
	darunter:								
29	= Saldo aus den Ein- und Auszahlungen aus Investitionstätigkeit	-33.022,07	-50.000	-379.500	0	0	0	0	-462.522



Investitionsübersicht 2026

Gemeinde: 11 Gemeinde Ritzero

Seite : 139

Datum: 24.04.2026

Uhrzeit: 11:15:52

Hauptproduktbereich	6	Zentrale Finanzleistungen
Produktbereich	61	Allgemeine Finanzwirtschaft
Produktgruppe	611	Steuern, allgemeine Zuweisungen, allgemeine Umlagen
Produkt	61100	Steuern, allgemeine Zuweisungen, allgemeine Umlagen
Ohne Projektzuordnung		

Nr.	Einzahlungs- und Auszahlungsarten (gemäß § 4 Absatz 6 GemHVO-Doppik)	Ergebnisse bis einschließlich des Haushaltsvorjahres	Ansätze des Haushaltsvorjahres einschl. Nachträge	Ansatz des Haushaltsjahres	Planungsdaten des Haushaltsfolgejahres	Planungsdaten des zweiten Haushaltsfolgejahres	Planungsdaten des dritten Haushaltsfolgejahres	Planungsdaten der weiteren Haushaltsjahre bis zum Abschluss der Maßnahme	Gesamtein-/auszahlungen
		2024	2025	2026	2027	2028	2029		
		1	2	3	4	5	6	7	8
		in €	in €	in €	in €	in €	in €	in €	in €
19	+ Einzahlungen aus Investitionszuwendungen <i>68142000 Investitionszuwendungen vom Land</i>	410.638,07 410.638,07	20.100 20.100	29.800 29.800	20.900 20.900	20.900 20.900	20.900 20.900	0 0	523.238 523.238
20	+ Einzahlungen aus Beiträgen und ähnlichen Entgelten <i>68260000 Anzahlungen für Beiträge</i>	71.654,62 71.654,62	0 0	0 0	0 0	0 0	0 0	0 0	71.654 71.654
24	= Summe der Einzahlungen aus Investitionstätigkeit	482.292,69	20.100	29.800	20.900	20.900	20.900	0	594.892
	darunter:								
29	= Saldo aus den Ein- und Auszahlungen aus Investitionstätigkeit	482.292,69	20.100	29.800	20.900	20.900	20.900	0	594.892

*** Ende der Liste "Investitionsübersicht" ***

Vorläufige Ergebnisrechnung 2025



Ergebnisrechnung 2025

Gemeinde: 11 Gemeinde Ritzero

Nr.	Ertrags- und Aufwandsarten (gemäß § 44 Absatz 2 GemHVO-Doppik)		Ermächti- gungen des Haushalts- jahres	Übertragene Ermächti- gungen aus Haushalts- vorjahren	Gesamt- ermäch- tigungen im Haus- haltsjahr	Ergebnis des Haushalts- jahres	Abweichung im Haus- haltsjahr	Ergebnis des Haus- haltsvor- jahres	Übertra- gung von Ermäch- tigungen in Haushalts- folgejahre	Erläuterung
			in €	in €	in €	in €	in €	in €	in €	Kontonummer
			1	2	3	4	5	6	7	
1.	+	Steuern und ähnliche Abgaben	236.500,00	0,00	236.500,00	363.429,05	-126.929,05	250.826,05	0,00	40
		40111000 Grundsteuer A von Fremdschuldnern	21.000,00	0,00	21.000,00	21.407,58	-407,58	21.059,82	0,00	
		40121000 Grundsteuer B von Fremdschuldnern	32.800,00	0,00	32.800,00	33.584,47	-784,47	33.173,45	0,00	
		40131000 Gewerbesteuerzahlungen für das laufende Jahr	30.000,00	0,00	30.000,00	150.837,85	-120.837,85	49.853,67	0,00	
		40210000 Gemeindeanteil an der Einkommensteuer	143.400,00	0,00	143.400,00	148.085,71	-4.685,71	137.451,04	0,00	
		40220000 Gemeindeanteil an der Umsatzsteuer	7.700,00	0,00	7.700,00	8.005,94	-305,94	7.635,57	0,00	
		40320000 Hundesteuer	1.600,00	0,00	1.600,00	1.507,50	92,50	1.652,50	0,00	
2.	+	Zuwendungen, allgemeine Umlagen und sonstige Transfererträge	269.600,00	0,00	269.600,00	221.170,57	48.429,43	217.086,19	0,00	41
		41110000 Schlüsselzuweisungen vom Land	220.300,00	0,00	220.300,00	220.313,77	-13,77	207.128,77	0,00	
		41443000 Zuweisungen und Zuschüsse für laufende Zwecke von Gemeinden und Gemeindeverbänden	0,00	0,00	0,00	856,80	-856,80	9.957,42	0,00	
		41510000 Erträge aus der Auflösung von Sonderposten aus Zuwendungen	48.100,00	0,00	48.100,00	0,00	48.100,00	0,00	0,00	
		41590000 Erträge aus der Auflösung von sonstigen Sonderposten	1.200,00	0,00	1.200,00	0,00	1.200,00	0,00	0,00	
4.	+	Öffentlich-rechtliche Leistungsentgelte	47.300,00	0,00	47.300,00	46.141,57	1.158,43	47.307,25	0,00	43
		43220000 Entgelte	0,00	0,00	0,00	0,00	0,00	661,19	0,00	
		43221000 Entgelte für die Abwasserbeseitigung und die Abwasserabgabe	100,00	0,00	100,00	71,60	28,40	71,60	0,00	
		43294000 Gebühr WBV	46.500,00	0,00	46.500,00	46.069,97	430,03	46.574,46	0,00	
		43759010 Erträge aus der Auflösung von Sonderposten aus Beiträgen und ähnlichen Entgelten vom sonstigen privaten Bereich / aus öffentlich-rechtlichen Entgelten	700,00	0,00	700,00	0,00	700,00	0,00	0,00	
5.	+	Privatrechtliche Leistungsentgelte	120.200,00	0,00	120.200,00	123.714,96	-3.514,96	120.941,35	0,00	441,443,444,445,448
		44110000 Mieten und Pachten, Erbbauzinsen	6.800,00	0,00	6.800,00	8.091,71	-1.291,71	7.529,24	0,00	
		44110001 Miete	113.300,00	0,00	113.300,00	125.664,79	-12.364,79	119.794,30	0,00	
		44110002 Betriebskosten	0,00	0,00	0,00	-12.734,44	12.734,44	-10.686,46	0,00	
		44190000 Sonstige privatrechtliche Leistungsentgelte	100,00	0,00	100,00	2.692,90	-2.592,90	4.304,27	0,00	
6.	+	Kostenerstattungen und Kostenumlagen	300,00	0,00	300,00	1.351,14	-1.051,14	2.417,51	0,00	442,447,448
		44242000 Kostenerstattungen und Kostenumlagen vom Land	200,00	0,00	200,00	0,00	200,00	0,00	0,00	
		44243000 Kostenerstattungen und Kostenumlagen von Gemeinden und Gemeindeverbänden	100,00	0,00	100,00	713,86	-613,86	644,64	0,00	



Ergebnisrechnung 2025

Gemeinde: 11 Gemeinde Ritzlerow

Nr.	Ertrags- und Aufwandsarten (gemäß § 44 Absatz 2 GemHVO-Doppik)	Ermächti- gungen des Haushalts- jahres	Übertragene Ermächti- gungen aus Haushalts- vorjahren	Gesamt- ermäch- tigungen im Haus- haltsjahr	Ergebnis des Haushalts- jahres	Abweichung im Haus- haltsjahr	Ergebnis des Haus- haltsvor- jahres	Übertra- gung von Ermäch- tigungen in Haushalts- folgejahre	Erläuterung	
		in €	in €	in €	in €	in €	in €	in €	Kontonummer	
		1	2	3	4	5	6	7		
	44249000 Kostenerstattungen und Kostenumlagen vom sonstigen öffentlichen Bereich	0,00	0,00	0,00	0,00	0,00	1.651,43	0,00		
	44259000 Kostenerstattungen und Kostenumlagen vom sonstigen privaten Bereich	0,00	0,00	0,00	637,28	-637,28	121,44	0,00		
β.	+	Zinserträge und sonstige Finanzerträge	5.500,00	0,00	5.500,00	13.679,76	-8.179,76	10.591,64	0,00	47
		47150000 Zinserträge vom inländischen Geldmarkt	0,00	0,00	0,00	5.870,90	-5.870,90	4.456,34	0,00	
		47800000 Finanzerträge aus Wertpapieren des Anlagevermögens	5.500,00	0,00	5.500,00	7.136,86	-1.636,86	6.117,30	0,00	
		47990000 Sonstige Zinsen und ähnliche Erträge (Sonstige)	0,00	0,00	0,00	-10,00	10,00	0,00	0,00	
		47993000 Nachzahlungszinsen	0,00	0,00	0,00	682,00	-682,00	18,00	0,00	
β.	+	Sonstige Erträge	7.500,00	0,00	7.500,00	6.637,80	862,20	8.820,82	0,00	46,451
		46225000 Verspätungszuschläge	0,00	0,00	0,00	200,00	-200,00	150,00	0,00	
		46250000 Konzessionsabgaben	7.500,00	0,00	7.500,00	6.263,00	1.237,00	8.539,50	0,00	
		46270000 Versicherungserstattungen	0,00	0,00	0,00	174,80	-174,80	131,32	0,00	
10.	=	Summe der Erträge (Summe der Nummern 1 bis 9)	686.900,00	0,00	686.900,00	776.124,85	-89.224,85	657.990,81	0,00	
11.	-	Personalaufwendungen	96.800,00	0,00	96.800,00	79.916,87	16.883,13	78.196,20	0,00	50
		50110000 Aufwendungen für Bürgermeister, Amtsvorsteher	7.200,00	0,00	7.200,00	7.200,00	0,00	7.200,00	0,00	
		50130000 Aufwendungen für Rats-/Vertretungs- und Ausschussmitglieder	3.400,00	0,00	3.400,00	1.840,00	1.560,00	2.160,00	0,00	
		50190000 Aufwendungen für sonstige ehrenamtlich Tätige (ehrenamtlich Tätige der Feuerwehr, berufene Bürger in Ausschüssen, u.a.)	7.200,00	0,00	7.200,00	6.735,00	465,00	6.125,00	0,00	
		50221000 Vergütungen für Arbeitnehmer	61.000,00	0,00	61.000,00	50.631,11	10.368,89	48.341,00	0,00	
		50250001 Bundesfreiwilligendienst	1.100,00	0,00	1.100,00	89,25	1.010,75	1.695,75	0,00	
		50320000 Beiträge zu Versorgungskassen für Arbeitnehmer	2.600,00	0,00	2.600,00	2.459,06	140,94	1.863,77	0,00	
		50420000 Beiträge zur gesetzlichen Sozialversicherung für Arbeitnehmer	14.300,00	0,00	14.300,00	10.962,45	3.337,55	10.810,68	0,00	
		50430000 Beiträge zur gesetzlichen Sozialversicherung für ehrenamtlich Tätige	0,00	0,00	0,00	0,00	0,00	0,00	0,00	
13.	-	Aufwendungen für Sach- und Dienstleistungen	317.400,00	63.480,13	380.880,13	272.589,90	108.290,23	231.395,32	5.807,83	52
		52240000 Aufwendungen für Gas	35.300,00	0,00	35.300,00	83.533,19	-48.233,19	18.941,05	0,00	
		52260000 Aufwendungen für Strom	12.500,00	0,00	12.500,00	11.824,83	675,17	10.903,56	0,00	
		52270000 Aufwendungen für Wasser	22.500,00	0,00	22.500,00	18.816,73	3.683,27	19.956,21	0,00	



Ergebnisrechnung 2025

Gemeinde: 11 Gemeinde Ritzero

Nr.	Ertrags- und Aufwandsarten (gemäß § 44 Absatz 2 GemHVO-Doppik)	Ermächti- gungen des Haushalts- jahres	Übertragene Ermächti- gungen aus Haushalts- vorjahren	Gesamt- ermäch- tigungen im Haus- haltsjahr	Ergebnis des Haushalts- jahres	Abweichung im Haus- haltsjahr	Ergebnis des Haus- haltsvor- jahres	Übertra- gung von Ermäch- tigungen in Haushalts- folgejahre	Erläuterung	
		in €	in €	in €	in €	in €	in €	in €	Kontonummer	
		1	2	3	4	5	6	7		
	52311000 Unterhaltung und Bewirtschaftung der Grundstücke	59.100,00	21.999,03	81.099,03	49.463,65	31.635,38	63.876,00	3.513,21		
	52312000 Unterhaltung und Bewirtschaftung der Außenanlagen	20.800,00	5.500,00	26.300,00	31,56	26.268,44	0,00	0,00		
	52320000 Bewirtschaftung der Grundstücke, Außenanlagen, Gebäude und Gebäudeeinrichtungen	3.500,00	0,00	3.500,00	3.220,81	279,19	3.625,50	0,00		
	52321000 Bewirtschaftung der Grundstücke	14.300,00	0,00	14.300,00	9.390,16	4.909,84	14.411,98	0,00		
	52338000 Unterhaltung der Straßen, Wege, Plätze und Verkehrslenkungsanlagen	53.000,00	34.200,00	87.200,00	34.883,25	52.316,75	20.347,26	0,00		
	52339000 Unterhaltung des sonstigen Infrastrukturvermögens	28.000,00	0,00	28.000,00	11.506,06	16.493,94	25.917,38	0,00		
	52350000 Fahrzeugunterhaltung	10.100,00	0,00	10.100,00	9.810,46	289,54	6.876,97	1.000,00		
	52370000 Unterhaltung der Betriebs- und Geschäftsausstattung	4.800,00	1.200,00	6.000,00	2.912,59	3.087,41	3.058,21	653,12		
	52380000 Unterhaltung der geringwertigen Geräte, Ausrüstungs- und sonstige Gebrauchsgegenstände	7.900,00	581,10	8.481,10	5.837,07	2.644,03	10.102,14	641,50		
	52543000 Kostenerstattungen an Gemeinden	38.600,00	0,00	38.600,00	27.528,93	11.071,07	30.397,71	0,00		
	52559000 Kostenerstattungen an den sonstigen privaten Bereich	7.000,00	0,00	7.000,00	3.830,61	3.169,39	2.981,35	0,00		
14.	-	Abschreibungen	82.800,00	0,00	82.800,00	0,00	82.800,00	0,00	0,00	53
		53420000 Abschreibungen auf bebaute Grundstücke und grundstücksgleiche Rechte mit sozialen Einrichtungen	1.000,00	0,00	1.000,00	0,00	1.000,00	0,00	0,00	
		53490000 Abschreibungen auf bebaute Grundstücke und grundstücksgleiche Rechte mit sonstigen Gebäuden	7.100,00	0,00	7.100,00	0,00	7.100,00	0,00	0,00	
		53580000 Abschreibungen auf Straßen, Wege, Plätze und Verkehrslenkungsanlagen	69.400,00	0,00	69.400,00	0,00	69.400,00	0,00	0,00	
		53810000 Abschreibungen auf Fahrzeuge	2.900,00	0,00	2.900,00	0,00	2.900,00	0,00	0,00	
		53830000 Abschreibungen auf Betriebsvorrichtungen	800,00	0,00	800,00	0,00	800,00	0,00	0,00	
		53850000 Abschreibungen auf Betriebs- und Geschäftsausstattung	800,00	0,00	800,00	0,00	800,00	0,00	0,00	
		53851000 Abschreibungen auf Betriebsvorrichtungen der Betriebs- und Geschäftsausstattung	800,00	0,00	800,00	0,00	800,00	0,00	0,00	
15.	-	Zuwendungen, Umlagen und sonstige Transferaufwendungen	386.400,00	0,00	386.400,00	389.546,27	-3.146,27	360.038,32	0,00	54
		54143000 Zuweisungen und Zuschüsse für laufende Zwecke an Gemeinden und Gemeindeverbände	60.000,00	0,00	60.000,00	57.931,75	2.068,25	49.725,00	0,00	
		54149000 Zuweisungen und Zuschüsse für laufende Zwecke an sonstiger öffentlicher Bereich	500,00	0,00	500,00	497,67	2,33	0,00	0,00	
		54159000 Zuweisungen und Zuschüsse für laufende Zwecke an den sonstigen privaten Bereich	4.800,00	0,00	4.800,00	49,99	4.750,01	0,00	0,00	
		54190000 Zuweisungen und Zuschüsse für laufende Zwecke an Sonstige	1.000,00	0,00	1.000,00	347,96	652,04	0,00	0,00	
		54310000 Gewerbesteuerumlage	3.000,00	0,00	3.000,00	13.836,00	-10.836,00	5.112,80	0,00	
		54421000 Allgemeine Umlagen an Landkreise	189.300,00	0,00	189.300,00	189.281,40	18,60	186.310,45	0,00	



Ergebnisrechnung 2025

Gemeinde: 11 Gemeinde Ritzero

Nr.	Ertrags- und Aufwandsarten (gemäß § 44 Absatz 2 GemHVO-Doppik)	Ermächti- gungen des Haushalts- jahres	Übertragene Ermächti- gungen aus Haushalts- vorjahren	Gesamt- ermäch- tigungen im Haus- haltsjahr	Ergebnis des Haushalts- jahres	Abweichung im Haus- haltsjahr	Ergebnis des Haus- haltsvor- jahres	Übertra- gung von Ermäch- tigungen in Haushalts- folgejahre	Erläuterung
		in €	in €	in €	in €	in €	in €	in €	Kontonummer
		1	2	3	4	5	6	7	
	54422000 Allgemeine Umlagen an Amt oder geschäftsführende Gemeinde	81.000,00	0,00	81.000,00	80.916,06	83,94	72.204,84	0,00	
	54430000 Allgemeine Umlagen an Zweckverbände	46.800,00	0,00	46.800,00	46.685,44	114,56	46.685,23	0,00	
17.	- Zinsaufwendungen und sonstige Finanzaufwendungen	4.600,00	0,00	4.600,00	4.509,07	90,93	5.058,63	0,00	57
	57420000 Zinsaufwendungen und sonstige Finanzaufwendungen an das Land	900,00	0,00	900,00	888,57	11,43	1.012,91	0,00	
	57510000 Zinsaufwendungen und sonstige Finanzaufwendungen an inländische Kreditinstitute (inländischer Geldmarkt)	3.700,00	0,00	3.700,00	3.620,50	79,50	3.822,75	0,00	
	57512000 Zinsaufwendungen und sonstige Finanzaufwendungen an inländische Sparkassen (inländischer Geldmarkt)	0,00	0,00	0,00	0,00	0,00	222,97	0,00	
18.	- Sonstige Aufwendungen	52.400,00	5.133,07	57.533,07	36.859,41	20.673,66	43.368,10	10.700,00	56
	56120000 Aufwendungen für Aus- und Fortbildung, Umschulung	1.500,00	0,00	1.500,00	1.160,56	339,44	167,85	0,00	
	56131000 Fahrtkostenerstattung	100,00	0,00	100,00	0,00	100,00	0,00	0,00	
	56150000 Aufwendungen für Dienst- und Schutzkleidung, persönliche Ausrüstungsgegenstände	9.000,00	5.133,07	14.133,07	3.559,79	10.573,28	13.273,24	10.700,00	
	56190000 Sonstige Personalnebenaufwendungen	3.400,00	0,00	3.400,00	273,68	3.126,32	2.019,32	0,00	
	56210000 Mieten, Pachten und Erbbauzinsen	3.500,00	0,00	3.500,00	2.610,83	889,17	3.030,82	0,00	
	56220000 Leasing	17.500,00	0,00	17.500,00	17.246,04	253,96	13.016,60	0,00	
	56250000 Sachverständigen-, Gerichts- und ähnliche Aufwendungen	6.500,00	0,00	6.500,00	3.137,83	3.362,17	3.998,95	0,00	
	56320000 Fachliteratur, Zeitschriften	200,00	0,00	200,00	0,00	200,00	0,00	0,00	
	56340000 Telefon, Datenübertragungskosten	1.800,00	0,00	1.800,00	1.357,04	442,96	558,00	0,00	
	56390000 Sonstige Geschäftsaufwendungen	1.300,00	0,00	1.300,00	648,71	651,29	692,11	0,00	
	56394000 Unterbringung von Fundtieren	800,00	0,00	800,00	718,00	82,00	746,00	0,00	
	56410000 Versicherungsbeiträge	800,00	0,00	800,00	633,84	166,16	586,62	0,00	
	56411000 Gebäudeversicherungen	3.600,00	0,00	3.600,00	3.139,47	460,53	3.068,08	0,00	
	56414000 Unfallversicherungen	1.000,00	0,00	1.000,00	965,71	34,29	944,02	0,00	
	56420000 Beiträge zu Wirtschaftsverbänden, Berufsvertretungen und Vereinen	700,00	0,00	700,00	674,13	25,87	707,28	0,00	
	56690000 Sonstige laufende Aufwendungen für besondere Finanzauszahlungen	0,00	0,00	0,00	0,00	0,00	250,00	0,00	
	56812000 Grundsteuer A für gemeindeeigene Grundstücke	0,00	0,00	0,00	517,04	-517,04	0,00	0,00	
	56813000 Grundsteuer B für gemeindeeigene Grundstücke	0,00	0,00	0,00	6,12	-6,12	0,00	0,00	



Ergebnisrechnung 2025

Gemeinde: 11 Gemeinde Ritzero

Nr.	Ertrags- und Aufwandsarten (gemäß § 44 Absatz 2 GemHVO-Doppik)	Ermächti- gungen des Haushalts- jahres	Übertragene Ermächti- gungen aus Haushalts- vorjahren	Gesamt- ermäch- tigungen im Haus- haltsjahr	Ergebnis des Haushalts- jahres	Abweichung im Haus- haltsjahr	Ergebnis des Haus- haltsvor- jahres	Übertra- gung von Ermäch- tigungen in Haushalts- folgejahre	Erläuterung
		in €	in €	in €	in €	in €	in €	in €	Kontonummer
		1	2	3	4	5	6	7	
	56930000 Repräsentationen	700,00	0,00	700,00	210,62	489,38	309,21	0,00	
19.	= Summe der Aufwendungen (Summe der Nummern 11 bis 18)	940.400,00	68.613,20	1.009.013,20	783.421,52	225.591,68	718.056,57	16.507,83	
20.	= Jahresergebnis (Jahresüberschuss/Jahresfehlbetrag) vor Veränderung der Rücklagen (Saldo der Nummern 10 und 19)	-253.500,00	-68.613,20	-322.113,20	-7.296,67	-314.816,53	-60.065,76	-16.507,83	
22.	+ Entnahmen aus der Kapitalrücklage	320.100,00	0,00	320.100,00	0,00	320.100,00	0,00	0,00	492
	49210000 Entnahme aus der allgemeinen Kapitalrücklage	300.000,00	0,00	300.000,00	0,00	300.000,00	0,00	0,00	
	49220000 Entnahme aus der zweckgebundenen Kapitalrücklage aus investiv gebundenen Zuweisungen	20.100,00	0,00	20.100,00	0,00	20.100,00	0,00	0,00	
	49230000 Entnahmen aus sonstigen zweckgebundenen Kapitalrücklagen	0,00	0,00	0,00	0,00	0,00	0,00	0,00	
25.	= Jahresergebnis (Jahresüberschuss/Jahresfehlbetrag, Nummern 20 zuzüglich Nummern 22 und 24 sowie abzüglich Nummern 21 und 23)	66.600,00	-68.613,20	-2.013,20	-7.296,67	5.283,47	-60.065,76	-16.507,83	
26.	Ergebnisvortrag aus dem Haushaltsvorjahr	-----	-----	-----	0,00	-----	-----	-----	
	20402013 Ergebnisvortrag 2013	-----	-----	-----	0,00	-----	-----	-----	
	20402014 Ergebnisvortrag 2014	-----	-----	-----	0,00	-----	-----	-----	
	20402015 Ergebnisvortrag 2015	-----	-----	-----	0,00	-----	-----	-----	
	20402016 Ergebnisvortrag 2016	-----	-----	-----	0,00	-----	-----	-----	
	20402017 Ergebnisvortrag 2017	-----	-----	-----	0,00	-----	-----	-----	
	20402018 Ergebnisvortrag 2018	-----	-----	-----	0,00	-----	-----	-----	
	20402019 Ergebnisvortrag 2019	-----	-----	-----	0,00	-----	-----	-----	
	20402020 Ergebnisvortrag 2020	-----	-----	-----	0,00	-----	-----	-----	
	20500000 Jahresüberschuss / Jahresfehlbetrag	-----	-----	-----	0,00	-----	-----	-----	
27.	Ergebnis (Überschuss/Fehlbetrag) zum 31. Dezember des Haushaltsjahres (Summe der Nummern 25 und 26)	-----	-----	-----	-7.296,67	-----	-----	-----	

*** Ende der Liste "Ergebnisrechnung" ***

Vorläufige Finanzrechnung 2025



Finanzrechnung 2025

Gemeinde: 11 Gemeinde Ritzero

Nr.	Einzahlungs- und Auszahlungsarten (gemäß § 45 Absatz 2 i.V.m. § 3 Absatz 1 Satz 1 GemHVO-Doppik)		Ermächti-	Übertragene	Gesamt-	Ergebnis	Abweichung	Ergebnis	Übertra-	Erläuterung Kontonummer
			gungen des	Ermäßti-	ermäch-	des	im Haus-	des Haus-	gung von	
			Haushalts-	gungen aus	tigungen im	Haushalts-	Haushalts-	Ermäß-	tigungen in	
			jahres	Haushalts-	Haushalts-	jahres	halbjahr	haltsvor-	gungen in	haushalts-
			in €	in €	in €	in €	in €	in €	in €	in €
			1	2	3	4	5	6	7	
1.	+	Steuern und ähnliche Abgaben	236.500,00	0,00	236.500,00	350.921,26	-114.421,26	254.135,40	0,00	60
		60111000 Grundsteuer A von Fremdschuldnern	21.000,00	0,00	21.000,00	22.248,00	-1.248,00	21.441,60	0,00	
		60121000 Grundsteuer B von Fremdschuldnern	32.800,00	0,00	32.800,00	33.121,35	-321,35	32.988,62	0,00	
		60131000 Gewerbesteuerzahlungen für das laufende Jahr	30.000,00	0,00	30.000,00	138.359,35	-108.359,35	51.127,67	0,00	
		60210000 Gemeindeanteil an der Einkommensteuer	143.400,00	0,00	143.400,00	147.935,97	-4.535,97	139.384,89	0,00	
		60220000 Gemeindeanteil an der Umsatzsteuer	7.700,00	0,00	7.700,00	7.832,14	-132,14	7.524,57	0,00	
		60320000 Hundesteuer	1.600,00	0,00	1.600,00	1.424,45	175,55	1.668,05	0,00	
2.	+	Zuwendungen, allgemeine Umlagen und sonstige Transfereinzahlungen	220.300,00	0,00	220.300,00	221.170,57	-870,57	217.086,19	0,00	61
		61110000 Schlüsselzuweisungen vom Land	220.300,00	0,00	220.300,00	220.313,77	-13,77	207.128,77	0,00	
		61443000 Zuweisungen und Zuschüsse für laufende Zwecke von Gemeinden und Gemeindeverbänden	0,00	0,00	0,00	856,80	-856,80	9.957,42	0,00	
4.	+	Öffentlich-rechtliche Leistungsentgelte	46.600,00	0,00	46.600,00	43.651,63	2.948,37	46.709,38	0,00	63
		63221000 Entgelte für die Abwasserbeseitigung und die Abwasserabgabe	100,00	0,00	100,00	71,60	28,40	71,60	0,00	
		63294000 Gebühr WBV	46.500,00	0,00	46.500,00	43.580,03	2.919,97	46.637,78	0,00	
5.	+	Privatrechtliche Leistungsentgelte	120.200,00	0,00	120.200,00	114.799,34	5.400,66	132.838,35	0,00	641,648
		64110000 Mieten und Pachten, Erbbauzinsen	6.800,00	0,00	6.800,00	6.982,29	-182,29	7.499,24	0,00	
		64110001 Miete	113.300,00	0,00	113.300,00	121.471,45	-8.171,45	120.547,21	0,00	
		64110002 Betriebskosten	0,00	0,00	0,00	-18.543,96	18.543,96	-2.683,46	0,00	
		64190000 Sonstige privatrechtliche Leistungsentgelte	100,00	0,00	100,00	4.889,56	-4.789,56	7.475,36	0,00	
6.	+	Kostenerstattungen und Kostenumlagen	300,00	0,00	300,00	1.778,98	-1.478,98	1.989,67	0,00	642,647,648
		64242000 Kostenerstattungen und Kostenumlagen vom Land	200,00	0,00	200,00	0,00	200,00	0,00	0,00	
		64243000 Kostenerstattungen und Kostenumlagen von Gemeinden und Gemeindeverbänden	100,00	0,00	100,00	1.141,70	-1.041,70	216,80	0,00	
		64249000 Kostenerstattungen und Kostenumlagen vom sonstigen öffentlichen Bereich	0,00	0,00	0,00	0,00	0,00	1.651,43	0,00	
		64259000 Kostenerstattungen und Kostenumlagen vom sonstigen privaten Bereich	0,00	0,00	0,00	637,28	-637,28	121,44	0,00	
7.	+	Zinseinzahlungen und sonstige Finanzeinzahlungen	5.500,00	0,00	5.500,00	13.679,76	-8.179,76	10.601,64	0,00	67
		67150000 Zinseinzahlungen für Kredite vom inländischen Geldmarkt	0,00	0,00	0,00	5.870,90	-5.870,90	4.456,34	0,00	
		67800000 Finanzeinzahlungen aus Wertpapieren des Anlagevermögens	5.500,00	0,00	5.500,00	7.136,86	-1.636,86	6.117,30	0,00	



Finanzrechnung 2025

Gemeinde: 11 Gemeinde Ritzewor

Nr.	Einzahlungs- und Auszahlungsarten (gemäß § 45 Absatz 2 i.V.m. § 3 Absatz 1 Satz 1 GemHVO-Doppik)	Ermächti-	Übertragene	Gesamt-	Ergebnis	Abweichung	Ergebnis	Übertra-	Erläuterung Kontonummer	
		gungen des	Ermäßti-	ermäch-	des	im Haus-	des Haus-	gung von		
		Haushalts-	gungen aus	tigungen im	Haushalts-	Haushalts-	haltsvor-	Ermäch-		
		jahres	Haushalts-	Haushalts-	jahres	haltsjahr	jahres	tigungen in		
		in €	in €	in €	in €	in €	in €	in €		
		1	2	3	4	5	6	7		
	67990000 Sonstige Zinsen und ähnliche Einzahlungen (Sonstige)	0,00	0,00	0,00	-10,00	10,00	0,00	0,00		
	67993000 Nachzahlungszinsen	0,00	0,00	0,00	682,00	-682,00	28,00	0,00		
β.	+	Sonstige laufende Einzahlungen	7.500,00	0,00	7.500,00	7.648,21	-148,21	7.960,41	0,00	651,66
		66225000 Verspätungszuschläge	0,00	0,00	0,00	200,00	-200,00	150,00	0,00	
		66250000 Konzessionsabgaben	7.500,00	0,00	7.500,00	7.273,41	226,59	7.679,09	0,00	
		66270000 Versicherungserstattungen	0,00	0,00	0,00	174,80	-174,80	131,32	0,00	
9.	=	Summe der laufenden Einzahlungen (Summe der Nummern 1 bis 8)	636.900,00	0,00	636.900,00	753.649,75	-116.749,75	671.321,04	0,00	
10.	-	Personalauszahlungen	96.800,00	0,00	96.800,00	81.356,87	15.443,13	77.716,20	0,00	70
		70110000 Auszahlungen für Bürgermeister, Amtsvorsteher	7.200,00	0,00	7.200,00	7.200,00	0,00	8.240,00	0,00	
		70130000 Auszahlungen für Rats-/Vertretungs- und Ausschussmitglieder	3.400,00	0,00	3.400,00	3.280,00	120,00	640,00	0,00	
		70190000 Auszahlungen für sonstige ehrenamtlich Tätige (ehrenamtlich Tätige der Feuerwehr, berufene Bürger in Ausschüssen, u.a.)	7.200,00	0,00	7.200,00	6.735,00	465,00	6.125,00	0,00	
		70221000 Vergütungen für Arbeitnehmer	61.000,00	0,00	61.000,00	50.631,11	10.368,89	48.341,00	0,00	
		70250001 Bundesfreiwilligendienst	1.100,00	0,00	1.100,00	89,25	1.010,75	1.695,75	0,00	
		70320000 Beiträge zu Versorgungskassen für Arbeitnehmer	2.600,00	0,00	2.600,00	2.459,06	140,94	1.863,77	0,00	
		70420000 Beiträge zur gesetzlichen Sozialversicherung für Arbeitnehmer	14.300,00	0,00	14.300,00	10.962,45	3.337,55	10.810,68	0,00	
		70430000 Beiträge zur gesetzlichen Sozialversicherung für ehrenamtlich Tätige	0,00	0,00	0,00	0,00	0,00	0,00	0,00	
12.	-	Auszahlungen für Sach- und Dienstleistungen	317.400,00	63.480,13	380.880,13	220.872,24	160.007,89	229.852,72	5.807,83	72
		72240000 Auszahlungen für Gas	35.300,00	0,00	35.300,00	23.965,21	11.334,79	21.943,53	0,00	
		72260000 Auszahlungen für Strom	12.500,00	0,00	12.500,00	11.326,96	1.173,04	10.571,35	0,00	
		72270000 Auszahlungen für Wasser	22.500,00	0,00	22.500,00	20.576,21	1.923,79	18.830,80	0,00	
		72311000 Unterhaltung und Bewirtschaftung der Grundstücke	59.100,00	21.999,03	81.099,03	55.333,82	25.765,21	58.038,26	-3.513,21	
		72312000 Unterhaltung und Bewirtschaftung der Außenanlagen	20.800,00	5.500,00	26.300,00	31,56	26.268,44	0,00	0,00	
		72320000 Bewirtschaftung der Grundstücke, Außenanlagen, Gebäude und Gebäudeeinrichtungen	3.500,00	0,00	3.500,00	3.220,81	279,19	3.625,50	0,00	
		72321000 Bewirtschaftung der Grundstücke	14.300,00	0,00	14.300,00	9.774,96	4.525,04	13.966,17	0,00	
		72338000 Unterhaltung der Straßen, Wege, Plätze und Verkehrslenkungsanlagen	53.000,00	34.200,00	87.200,00	34.757,47	52.442,53	20.347,26	0,00	



Finanzrechnung 2025

Gemeinde: 11 Gemeinde Ritzero

Nr.	Einzahlungs- und Auszahlungsarten (gemäß § 45 Absatz 2 i.V.m. § 3 Absatz 1 Satz 1 GemHVO-Doppik)	Ermächti- gungen des Haushalts- jahres	Übertragene Ermächti- gungen aus Haushalts- vorjahren	Gesamt- ermäch- tigungen im Haus- haltsjahr	Ergebnis des Haushalts- jahres	Abweichung im Haus- haltsjahr	Ergebnis des Haus- haltsvor- jahres	Übertra- gung von Ermäch- tigungen in Haushalts- folgejahre	Erläuterung	
		in €	in €	in €	in €	in €	in €	in €	Kontonummer	
		1	2	3	4	5	6	7		
	72339000 Unterhaltung des sonstigen Infrastrukturvermögens	28.000,00	0,00	28.000,00	11.506,06	16.493,94	25.917,38	0,00		
	72350000 Fahrzeugunterhaltung	10.100,00	0,00	10.100,00	9.993,91	106,09	7.096,84	-1.000,00		
	72370000 Unterhaltung der Betriebs- und Geschäftsausstattung	4.800,00	1.200,00	6.000,00	3.075,67	2.924,33	2.895,13	-653,12		
	72380000 Unterhaltung der geringwertigen Geräte, Ausrüstungs- und sonstige Gebrauchsgegenstände	7.900,00	581,10	8.481,10	5.963,03	2.518,07	10.486,32	-641,50		
	72543000 Kostenerstattungen an Gemeinden	38.600,00	0,00	38.600,00	27.515,96	11.084,04	33.152,83	0,00		
	72559000 Kostenerstattungen an den sonstigen privaten Bereich	7.000,00	0,00	7.000,00	3.830,61	3.169,39	2.981,35	0,00		
13.	-	Zuwendungen, Umlagen und sonstige Transferauszahlungen	386.400,00	0,00	386.400,00	391.639,68	-5.239,68	364.998,88	0,00	74
		74143000 Zuweisungen und Zuschüsse für laufende Zwecke an Gemeinden und Gemeindeverbände	60.000,00	0,00	60.000,00	57.931,76	2.068,24	53.491,56	0,00	
		74149000 Zuweisungen und Zuschüsse für laufende Zwecke an sonstiger öffentlicher Bereich	500,00	0,00	500,00	497,67	2,33	0,00	0,00	
		74159000 Zuweisungen und Zuschüsse für laufende Zwecke an den sonstigen privaten Bereich	4.800,00	0,00	4.800,00	49,99	4.750,01	0,00	0,00	
		74190000 Zuweisungen und Zuschüsse für laufende Zwecke an Sonstige	1.000,00	0,00	1.000,00	347,96	652,04	0,00	0,00	
		74310000 Gewerbesteuerumlage	3.000,00	0,00	3.000,00	15.929,40	-12.929,40	6.306,80	0,00	
		74421000 Allgemeine Umlagen an Landkreise	189.300,00	0,00	189.300,00	189.281,40	18,60	186.310,45	0,00	
		74422000 Allgemeine Umlagen an Amt oder geschäftsführende Gemeinde	81.000,00	0,00	81.000,00	80.916,06	83,94	72.204,84	0,00	
		74430000 Allgemeine Umlagen an Zweckverbände	46.800,00	0,00	46.800,00	46.685,44	114,56	46.685,23	0,00	
15.	-	Zinsauszahlungen und sonstige Finanzauszahlungen	4.600,00	0,00	4.600,00	4.509,07	90,93	5.610,95	0,00	77
		77420000 Zinsauszahlungen und sonstige Finanzauszahlungen an das Land	900,00	0,00	900,00	888,57	11,43	1.565,23	0,00	
		77510000 Zinsauszahlungen und sonstige Finanzauszahlungen an inländische Kreditinstitute (inländischer Geldmarkt)	3.700,00	0,00	3.700,00	3.620,50	79,50	3.822,75	0,00	
		77512000 Zinsauszahlungen und sonstige Finanzauszahlungen an inländische Sparkassen (inländischer Geldmarkt)	0,00	0,00	0,00	0,00	0,00	222,97	0,00	
16.	-	Sonstige laufende Auszahlungen	52.400,00	5.133,07	57.533,07	37.134,84	20.398,23	44.964,88	10.700,00	76
		76120000 Auszahlungen für Aus- und Fortbildung, Umschulung	1.500,00	0,00	1.500,00	1.160,56	339,44	167,85	0,00	
		76131000 Fahrkostenerstattung	100,00	0,00	100,00	0,00	100,00	0,00	0,00	
		76150000 Auszahlungen für Dienst- und Schutzkleidung, persönliche Ausrüstungsgegenstände	9.000,00	5.133,07	14.133,07	3.969,57	10.163,50	15.368,11	-10.700,00	
		76190000 Sonstige Personalnebenaufwendungen	3.400,00	0,00	3.400,00	341,21	3.058,79	1.898,11	0,00	
		76210000 Mieten, Pachten und Erbbauzinsen	3.500,00	0,00	3.500,00	2.596,36	903,64	3.030,82	0,00	



Finanzrechnung 2025

Gemeinde: 11 Gemeinde Ritzero

Nr.	Einzahlungs- und Auszahlungsarten (gemäß § 45 Absatz 2 i.V.m. § 3 Absatz 1 Satz 1 GemHVO-Doppik)	Ermächtigungen des Haushaltsjahres	Übertragene Ermächtigungen aus Haushaltsvorjahren	Gesamtermächtigungen im Haushaltsjahr	Ergebnis des Haushaltsjahres	Abweichung im Haushaltsjahr	Ergebnis des Haushaltsjahres	Übertragung von Ermächtigungen in Haushaltsfolgejahre	Erläuterung	
		in €	in €	in €	in €	in €	in €	in €	Kontonummer	
		1	2	3	4	5	6	7		
	76220000 Leasing	17.500,00	0,00	17.500,00	17.246,04	253,96	13.016,60	0,00		
	76250000 Sachverständigen-, Gerichts- und ähnliche Auszahlungen	6.500,00	0,00	6.500,00	3.137,83	3.362,17	3.998,95	0,00		
	76320000 Fachliteratur, Zeitschriften	200,00	0,00	200,00	0,00	200,00	0,00	0,00		
	76340000 Telefon, Datenübertragungskosten	1.800,00	0,00	1.800,00	1.324,18	475,82	513,38	0,00		
	76390000 Sonstige Geschäftsauszahlungen	1.300,00	0,00	1.300,00	1.027,62	272,38	313,20	0,00		
	76394000 Unterbringung von Fundtieren	800,00	0,00	800,00	718,00	82,00	746,00	0,00		
	76410000 Versicherungsbeiträge	800,00	0,00	800,00	633,84	166,16	586,62	0,00		
	76411000 Gebäudeversicherungen	3.600,00	0,00	3.600,00	3.139,47	460,53	3.068,08	0,00		
	76414000 Unfallversicherungen	1.000,00	0,00	1.000,00	974,06	25,94	935,67	0,00		
	76420000 Beiträge zu Wirtschaftsverbänden, Berufsvertretungen und Vereinen	700,00	0,00	700,00	674,13	25,87	707,28	0,00		
	76690000 Sonstige laufende Auszahlungen für besondere Finanzauszahlungen	0,00	0,00	0,00	0,00	0,00	250,00	0,00		
	76813000 Grundsteuer B für gemeindeeigene Grundstücke	0,00	0,00	0,00	6,12	-6,12	0,00	0,00		
	76930000 Repräsentationen	700,00	0,00	700,00	185,85	514,15	364,21	0,00		
17	=	Summe der laufenden Auszahlungen (Summe der Nummern 10 bis 16)	857.600,00	68.613,20	926.213,20	735.512,70	190.700,50	723.143,63	16.507,83	
18	=	jahresbezogener Saldo der laufenden Ein- und Auszahlungen vor planmäßiger Tilgung (Saldo der Nummern 9 und 17)	-220.700,00	-68.613,20	-289.313,20	18.137,05	-307.450,25	-51.822,59	-16.507,83	
19	+	Einzahlungen aus Investitionszuwendungen	245.100,00	0,00	245.100,00	372.876,76	-127.776,76	219.740,24	0,00	681, 683
		68142000 Investitionszuwendungen vom Land	20.100,00	0,00	20.100,00	20.091,51	8,49	219.740,24	0,00	
		68176200 Anzahlungen auf Sonderposten zum Anlagevermögen vom Land	225.000,00	0,00	225.000,00	0,00	225.000,00	0,00	0,00	
		68176300 Anzahlungen auf Sonderposten zum Anlagevermögen von Gemeinden und Gemeindeverbänden	0,00	0,00	0,00	352.785,25	-352.785,25	0,00	0,00	
20	+	Einzahlungen aus Beiträgen und ähnlichen Entgelten	14.200,00	0,00	14.200,00	16.964,77	-2.764,77	14.239,97	0,00	682, 683
		68260000 Anzahlungen für Beiträge	14.200,00	0,00	14.200,00	16.964,77	-2.764,77	14.239,97	0,00	
21	+	Einzahlungen aus Anlagevermögen	0,00	0,00	0,00	1.594,66	-1.594,66	0,00	0,00	684-686
		68510290 Einzahlungen für Sonstige unbebaute Grundstücke	0,00	0,00	0,00	1.594,66	-1.594,66	0,00	0,00	
24	=	Summe der Einzahlungen aus Investitionstätigkeit (Summe der Nummern 19 bis 23)	259.300,00	0,00	259.300,00	391.436,19	-132.136,19	233.980,21	0,00	
25	-	Auszahlungen für Anlagevermögen	563.900,00	2.100,00	566.000,00	2.538,00	563.462,00	27.085,85	40.049,54	781,784-786



Finanzrechnung 2025

Gemeinde: 11 Gemeinde Ritzrow

Seite : 10

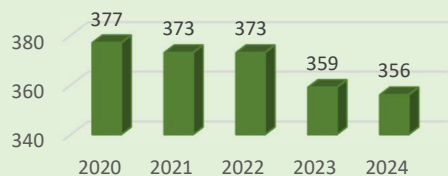
Datum: 24.04.2026

Uhrzeit: 11:33:11

Nr.	Einzahlungs- und Auszahlungsarten (gemäß § 45 Absatz 2 i.V.m. § 3 Absatz 1 Satz 1 GemHVO-Doppik)	Ermächti- gungen des Haushalts- jahres	Übertragene Ermächti- gungen aus Haushalts- vorjahren	Gesamt- ermäch- tigungen im Haus- haltsjahr	Ergebnis des Haushalts- jahres	Abweichung im Haus- haltsjahr	Ergebnis des Haus- haltsvor- jahres	Übertra- gung von Ermäch- tigungen in Haushalts- folgejahre	Erläuterung		
		in €	in €	in €	in €	in €	in €	in €	Kontonummer		
		1	2	3	4	5	6	7			
	78560718 Auszahlungen für Zusatzgeräte für Fahrzeuge, Anhänger	10.000,00	0,00	10.000,00	2.538,00	7.462,00	4.820,23	0,00			
	78570821 Auszahlungen für Betriebsausstattung	3.900,00	0,00	3.900,00	0,00	3.900,00	7.957,77	-1.400,00			
	78570822 Auszahlungen für Geschäftsausstattung	0,00	2.100,00	2.100,00	0,00	2.100,00	0,00	-2.100,00			
	78590960 Auszahlungen für Anlagen im Bau	550.000,00	0,00	550.000,00	0,00	550.000,00	14.307,85	-36.549,54			
28	=	Summe der Auszahlungen aus Investitionstätigkeit (Summe der Nummern 25 bis 27)		563.900,00	2.100,00	566.000,00	2.538,00	563.462,00	27.085,85	40.049,54	
29	=	Saldo der Ein- und Auszahlungen aus Investitionstätigkeit (Saldo der Nummern 24 und 28)		-304.600,00	-2.100,00	-306.700,00	388.898,19	-695.598,19	206.894,36	-40.049,54	
30	=	Finanzmittelüberschuss/Finanzmittelfehlbetrag (Summe der Nummern 18 und 29)		-525.300,00	-70.713,20	-596.013,20	407.035,24	-1.003.048,44	155.071,77	-56.557,37	
31.	+	Einzahlungen aus der Aufnahme von Krediten für Investitionen und Investitionsförderungsmaßnahmen		0,00	0,00	0,00	0,00	0,00	0,00	691 + 692	
		69253000 Aufnahme von Krediten für Investitionen vom inländischen Geldmarkt / Laufzeit mehr als 5 Jahre		0,00	0,00	0,00	0,00	0,00	0,00		
32.	-	Auszahlungen für planmäßige Tilgung von Krediten für Investitionen und Investitionsförderungsmaßnahmen		20.900,00	0,00	20.900,00	20.725,29	174,71	23.445,87	0,00	791 + 792
		79242300 Tilgung von Krediten für Investitionen vom Land / Laufzeit mehr als 5 Jahre		6.400,00	0,00	6.400,00	6.310,41	89,59	9.233,24	0,00	
		79253000 Tilgung von Krediten für Investitionen vom inländischen Geldmarkt / Laufzeit mehr als 5 Jahre		14.500,00	0,00	14.500,00	14.414,88	85,12	14.212,63	0,00	
33.	-	Sonstige Auszahlungen zur Tilgung von Krediten für Investitionen und Investitionsförderungsmaßnahmen		0,00	0,00	0,00	0,00	0,00	198.197,55	0,00	791 + 792
		79253200 außerplanmäßige Tilgung von Krediten für Investitionen vom inländischen Kreditmarkt / Laufzeit mehr als 5 Jahre		0,00	0,00	0,00	0,00	0,00	198.197,55	0,00	
34.	=	Saldo der Ein- und Auszahlungen aus Krediten für Investitionen und Investitionsförderungsmaßnahmen (Nummern 31 abzüglich Nummern 32 und 33)		-20.900,00	0,00	-20.900,00	-20.725,29	-174,71	-221.643,42	0,00	
35.	=	Saldo der durchlaufenden Geldern und ungeklärten Zahlungsvorgänge		0,00	0,00	0,00	2.367,00	-2.367,00	-197.584,11	0,00	699 ./. 799
36.	=	Veränderung der Forderungen und der Verbindlichkeiten aus Krediten zur Sicherung der Zahlungsfähigkeit gegenüber dem Amt (Summe der Nummern, 40, 44 und 45)		-546.200,00	-70.713,20	-616.913,20	388.676,95	-1.005.590,15	-264.155,76	-56.557,37	
37.		Jahresbezogener Saldo der laufenden Ein- und Auszahlungen (Saldo der Nummern 18 und 32)		-241.600,00	-68.613,20	-310.213,20	-2.588,24	-307.624,96	-75.268,46	-16.507,83	
38.		Saldo der laufenden Ein- und Auszahlungen zum 31. Dezember des Vorjahres		-----	-----	-505.201,82	-273.466,01	-----	-----	-----	
39.		Saldo der laufenden Ein- und Auszahlungen zum 31. Dezember des Haushaltsjahres (Summe der Nummern 37 und 38)		-----	-----	-815.415,02	-276.054,25	-----	-----	-----	

*** Ende der Liste "Finanzrechnung" ***

Entwicklung Einwohnerzahlen zum 31.12.



Hebesätze

	2024	2025	2026	Landesdurchschnitt
Grundsteuer A	315	339	339	343
Grundsteuer B	400	440	440	397
Gewerbesteuer	350	350	350	361

Amtsumlage und Kreisumlage (in €)

	2024	2025	2026
Amtsumlage	72.204,84	81.000	77.700
Kreisumlage	186.310,45	189.300	185.700

Kredite (in €)

Investitionskredite 31.12.2025	270.722,06
Tilgung 2026	30.200
außerplanmäßige Tilgung	0
Zinsen	34.200
Neuaufnahme im Haushaltsjahr 2026	600.000
Investitionskredite 31.12.2026	840.522,06
Kassenkredite Stand 01.01.2026	0,00
Höchstbetrag im Haushaltsjahr	63.200

Jahresergebnisse (in €)

	2024	2025	2026
Ergebnishaushalt	-60.065,76	66.600	-392.400
Finanzhaushalt	-273.466,01	-241.600	-403.900

Stellenplan (VzÄ)

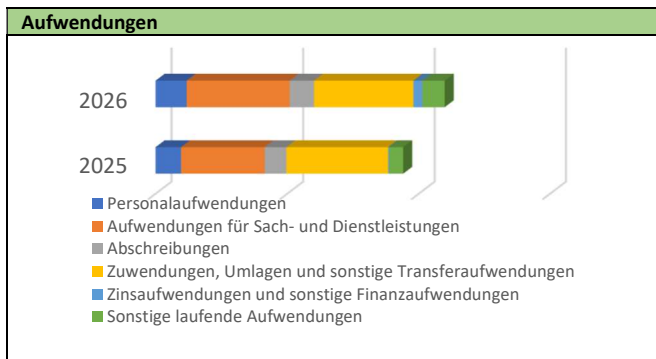
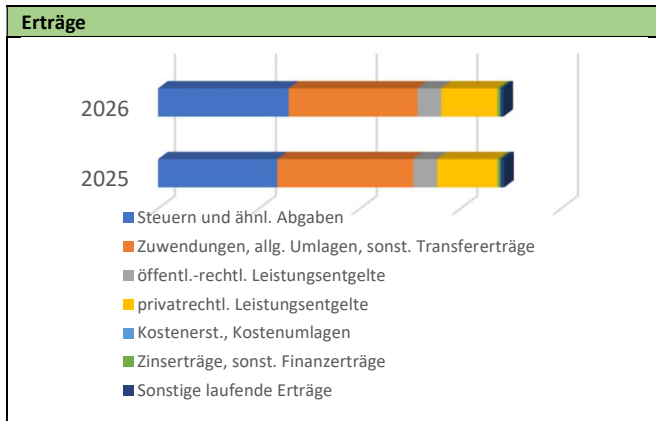
	2024	2025	2026
	1,2820	1,5384	1,9230

Erträge (in €)

	2025	2026
Steuern und ähnliche Abgaben	236.500	259.100
Grundsteuer A	21.000	21.000
Grundsteuer B	32.800	33.300
Gewerbesteuer	30.000	40.000
Anteil Einkommenssteuer	143.400	153.900
Anteil Umsatzsteuer	7.700	9.400
Hundesteuer	1.600	1.500
Zuwendungen, allgemeine Umlagen und sonstige Transfererträge	269.600	255.800
Schlüsselzuweisungen	220.300	173.500
Zuweisungen und Zuschüsse für laufende Zwecke	0	30.000
Auflösung von Sonderposten aus Zuwendungen	48.100	48.200
Auflösung von sonstigen Sonderposten	1.200	4.100
Erträge der sozialen Sicherung	0	0
Öffentlich-rechtliche Leistungsentgelte	47.300	46.800
Gebühr Wasser- und Bodenverband	46.500	46.000
Abwasserentgelte	100	100
Auflösung Sonderposten aus Beiträgen	700	700
Privatrechtliche Leistungsentgelte	120.200	111.800
Mieten, Pachten, Erbbauzinsen	6.800	7.800
Miete (Wohnungswirtschaft)	113.300	104.000
sonst. privatrechl. Leistungsentgelte	100	0
Kostenerstattungen und Kostenumlagen	300	300
Kostenerstattungen und Kostenumlagen vom Land	200	200
von Gemeinden und Gemeindeverbänden	100	100
Andere aktivierte Eigenleistungen	0	0
Zinserträge und sonstige Finanzerträge	5.500	5.500
aus Wertpapieren des Anlagevermögens	5.500	5.500
Sonstige laufende Erträge	7.500	6.000
Konzessionsabgaben	7.500	6.000
Summe der Erträge	686.900	685.300


Aufwendungen (in €)

	2025	2026
Personalaufwendungen	96.800	117.900
Aufwendungen für Sach- und Dienstleistungen	317.400	391.200
Aufwendungen für Gas, Strom, Wasser	70.300	68.300
Unterhaltung und Bewirtschaftung der Grundstücke, Außenanlagen, Gebäude und Gebäudeeinrichtungen	97.700	162.100
Unterhaltung der Infrastruktur	81.000	89.500
Fahrzeugunterhaltung	10.100	12.200
Unterhaltung der Betriebs- und Geschäftsausstattung	12.700	13.300
Kostenerstattungen an Gemeinden	38.600	39.800
Kostenerstattungen an den sonstigen privaten Bereich	7.000	6.000
Abschreibungen (nicht zahlungswirksam)	82.800	92.600
Zuwendungen, Umlagen und sonstige Transferaufwendungen	386.400	377.600
Zuweisungen und Zuwendungen für laufende Zwecke	66.300	63.500
Gewerbesteuerumlage	3.000	4.000
Kreisumlage	189.300	185.700
Amtsumlage	81.000	77.700
Allg. Umlagen an Zweckverbände	46.800	46.700
Aufwendungen der sozialen Sicherung	0	0
Zinsaufwendungen und sonstige Finanzaufwendungen	4.600	34.200
Sonstige laufende Aufwendungen	52.400	85.100
Sonst. Personalaufwendungen (Aus- und Fortbildung, Dienst- und Schutzbekleidung u.ä.)	14.000	10.200
Mieten	3.500	3.600
Leasing	17.500	17.300
Sachverständigen-, Gerichts- und ähnliche Aufwendungen	6.500	42.000
Geschäftsaufwendungen (Büromaterial, Telefon, Datenübertragung, Repräsentationen u. ä.)	4.000	4.500
Unterbringung von Fundtieren	800	800
Versicherungen	5.400	5.900
Beiträge zu Wirtschaftsverbänden, Berufsvertretungen und Vereinen	700	800
Summe der Aufwendungen	940.400	1.098.600



Investitionsprogramm (in €)				
		Auszahlungen	Einzahlungen	Eigenanteil
12605	Freiwillige Feuerwehr Neubau FFW-Gerätehaus	1.500.000	600.000	900.000
54100	Gemeindestraßen Straße bis Wohnblock Körler Weg	379.500	0	379.500
Summe		563.900	225.000	338.900

Teilergebnishaushalte (in €)			
		2025	2026
THH 1 Innere Verwaltung			
11104	Gemeindevertretung	-12.500	-13.300
11401	Gemeindebüro	-5.200	-6.000
12100	Wahlen	-2.200	-1.100
12299	Standesamt	-2.800	-3.000
THH 2 Schule, Jugend, Sport, Kultur und Soziales			
21102	Schulkostenbeiträge Grundschule	-19.000	-19.000
21502	Schulkostenbeiträge Realschule	-16.000	-15.000
28100	Heimat- und Kulturpflege	-700	-700
28101	Seniorenbetreuung	-200	-200
36100	Förderung v. Kindern in Tageseinrichtungen und in Tagespflege	-60.000	-62.000
36602	Spielplätze	-2.600	-1.700
42100	Förderung des Sports	-500	-500
THH 3 Finanzen und Liegenschaften			
11402	Liegenschaften	5.600	5.900
11408	Gemeindliche Wohnungen	-23.900	-47.400
11409	Kitagebäude vermietet	1.800	0
54000	Konzessionsabgaben	7.500	6.000
57303	Gemeindehaus	-15.400	-22.200
THH 4 Zentrale Finanzleistungen			
61100	Steuern, allg. Zuweisungen und Umlagen	183.500	165.200
61200	Sonst. allg. Finanzwirtschaft	-4.600	-34.200
62600	Beteiligungen, Anteile, Wert- papiere des Anlagevermögens	5.500	5.500
THH 5 Sicherheit und Ordnung			
12201	Ordnungsangelegenheiten	-1.000	-1.100
12605	Freiwillige Feuerwehr	-62.200	-91.000
THH 6 Bauen			
11403	Gemeindearbeiter	-111.500	-132.300
51100	Räumliche Planungs- und Entwicklungsarbeit	-6.200	-25.300
53800	Abwasserbeseitigung	0	0
54100	Gemeindestraßen	-84.600	-104.200
54500	Winterdienst	-26.000	-15.000
55203	WBV	-300	-700



Gemeinde Ritzrow

Taschenhaushalt 2026